

2026年 水稲作柄解析試験における生育状況

福島県農業総合センター

6/23 現在

(6月23日現在の生育状況まとめ)

- ・草丈・・・3方部とも平年並～短い。
- ・茎数・・・本部・会津は平年並～多い、浜は平年並～少ない。
- ・葉齢・・・本部は概ね平年並、会津は0.3～0.8葉遅れている、浜は0.2～0.3葉遅れている。
- ・葉色・・・本部・浜は平年より濃い、会津は概ね平年並。




※データは次ページ以降に掲載。

2026年 水稲作柄解析試験における生育状況

福島県農業総合センター

6/23 現在

ひとめぼれ




場 所	年次	草丈	茎数	葉齢	葉色	ほ場の様子	
移植日		(cm)	(本/m ²)	(葉)	(SPAD値)		
本部 (郡山市)	本年	37.1	601	8.6	46.0		
	前年	45.4	651	9.0	40.9		
	5/15移植	平年	40.0	615	8.7		41.4
	平年差・比	93	98	-0.1	4.6		
会津 (会津坂下町)	本年	41.3	778	8.6	44.2		
	前年	46.7	719	9.0	43.6		
	5/20移植	平年	42.9	656	9.2		43.6
	平年差・比	96	119	-0.6	0.6		
浜 (相馬市)	本年	42.7	768	9.1	45.8		
	前年	55.4	783	9.3	43.6		
	5/11移植	平年	50.1	797	9.3		44.6
	平年差・比	85	96	-0.2	1.2		

2026年 水稻作柄解析試験における生育状況

福島県農業総合センター

6/23 現在

天のつぶ




場 所	年次	草丈 (cm)	茎数 (本/m ²)	葉齢 (葉)	葉色 (SPAD値)	ほ場の様子
移植日						
本部 (郡山市)	本年	39.1	551	8.5	46.3	
	前年	48.8	586	8.6	40.8	
	5/15移植 平年	43.7	523	8.3	41.6	
	平年差・比	89	105	0.2	4.7	
会津 (会津坂下町)	本年	41.9	695	8.5	44.1	
	前年	50.6	687	8.9	44.4	
	5/20移植 平年	46.0	588	8.8	44.1	
	平年差・比	91	118	-0.3	0.0	
浜 (相馬市)	本年	42.9	657	8.5	46.2	
	前年	58.9	716	8.8	46.0	
	5/11移植 平年	52.2	666	8.8	45.3	
	平年差・比	82	99	-0.3	0.9	

2026年 水稲作柄解析試験における生育状況

福島県農業総合センター

6/23 現在

コシヒカリ

場 所	年次	草丈 (cm)	茎数 (本/m ²)	葉齢 (葉)	葉色 (SPAD値)	ほ場の様子
移植日						
本部 (郡山市)	本年	40.1	645	8.9	44.1	
	前年	46.1	592	9.2	39.5	
	5/15移植 平年	41.6	576	8.7	39.1	
	平年差・比	96	112	0.2	5.0	
会津 (会津坂下町)	本年	42.0	718	8.5	41.7	
	前年	50.9	760	9.4	39.3	
	5/20移植 平年※	46.0	670	9.3	41.0	
	平年差・比	91	107	-0.8	0.7	
浜 (相馬市)	本年	43.7	703	9.0	43.9	
	前年	55.8	798	9.5	40.9	
	5/11移植 平年	50.5	743	9.2	41.6	
	平年差・比	87	95	-0.2	2.3	




※平年はR3～R7の5か年の平均値。ただし、会津のコシヒカリは4か年の平均値。

2026年 水稲作柄解析試験における生育状況

福島県農業総合センター

6/23 現在

福笑い

場 所	年次	草丈 (cm)	茎数 (本/m ²)	葉齢 (葉)	葉色 (SPAD値)	ほ場の様子
移植日						
本部 (郡山市)	本年	38.4	580	8.9	46.6	
	前年	44.1	578	9.2	40.1	
	5/15移植 平年	38.9	558	8.8	40.1	
	平年差・比	99	104	0.1	6.5	
会津 (会津坂下町)	本年	38.8	691	8.5	41.5	
	前年	44.1	690	9.4	40.2	
	5/20移植 平年	41.8	621	9.3	42.7	
	平年差・比	93	111	-0.8	-1.2	
浜 (相馬市)	本年	42.1	657	8.9	43.7	
	前年	55.0	718	9.4	41.7	
	5/11移植 平年	48.6	706	9.2	42.3	
	平年差・比	87	93	-0.3	1.4	