

第 4 章

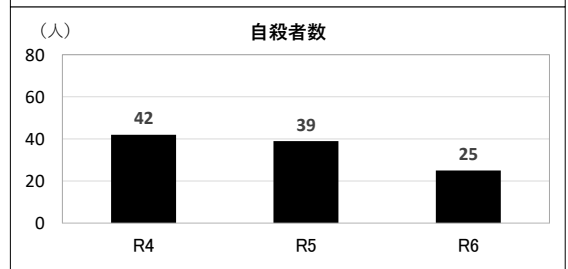
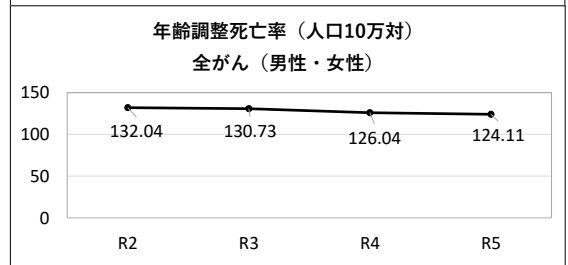
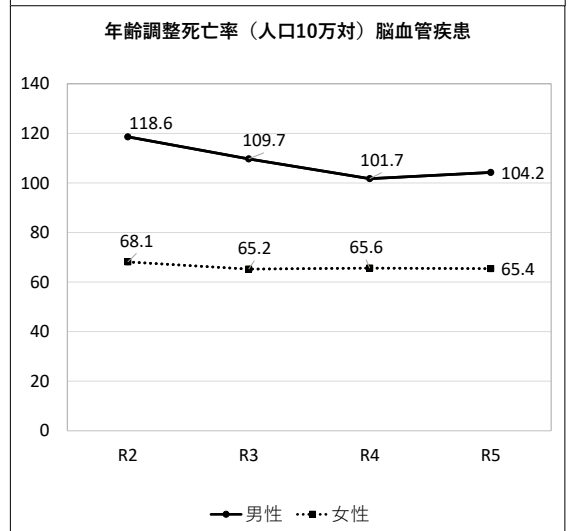
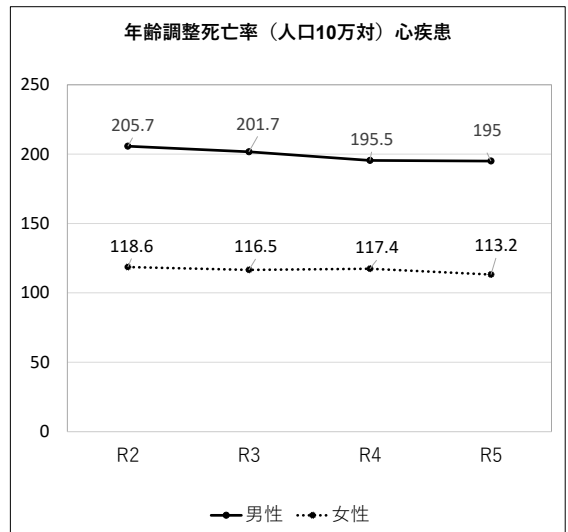
資 料 編

I 県北地域保健医療福祉推進計画進行状況

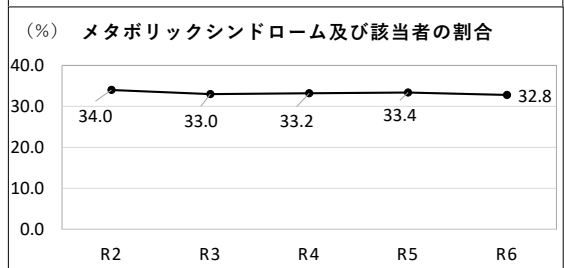
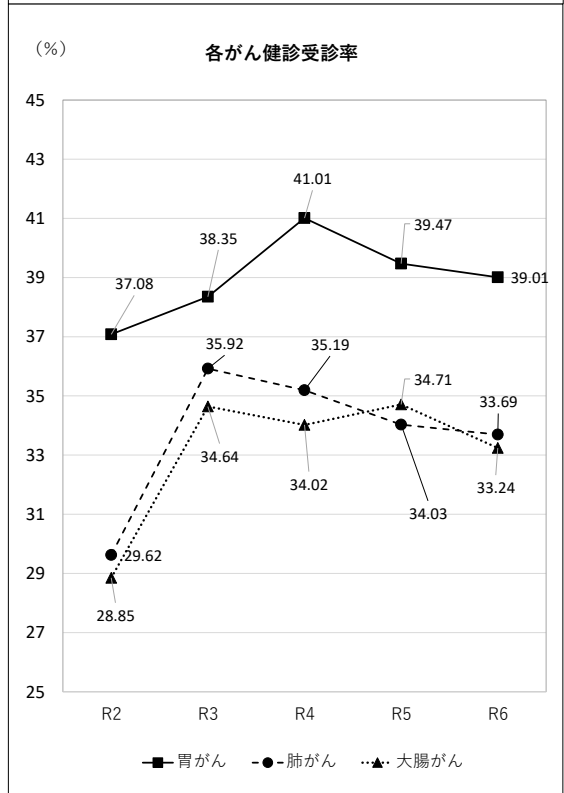
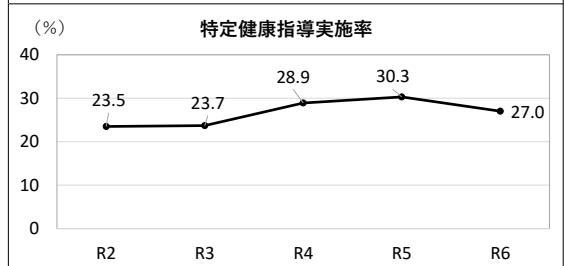
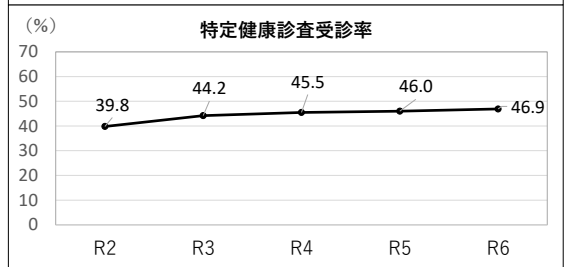
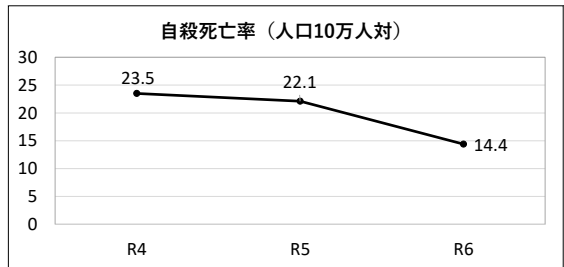
県北保健福祉事務所では、県北地域保健医療福祉推進計画において主要な施策、基本目標等を定めるとともに、各施策ごとの指標及び数値目標を定め進行管理を行っています。(計画期間:令和5年3月～令和12(2030)年度)

※ 各指標の現況値は令和7年度末の値とし、目標値は特に記載のない場合は令和12年度末の数値とする。
 ※ 目標達成率は、目標値に対する現況値の達成率とし、原則として(計画策定時数値-現況値)÷(計画策定時数値-目標値)×100として算定した。

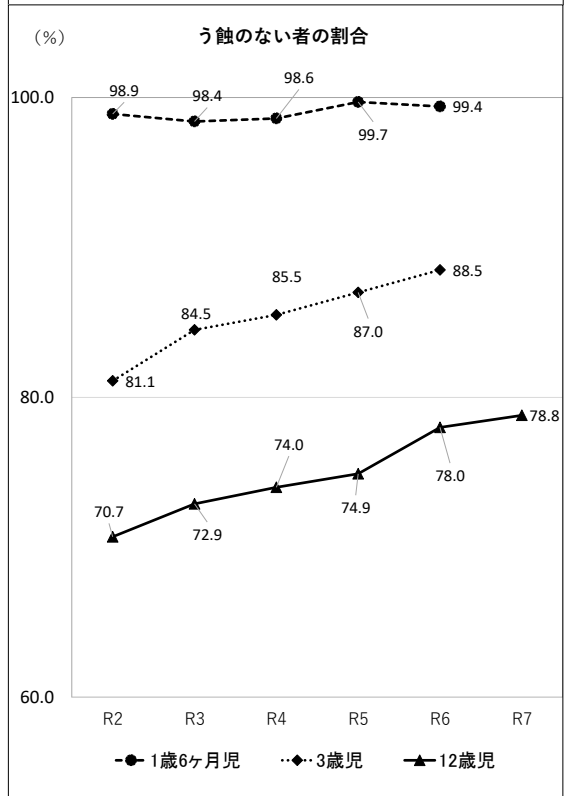
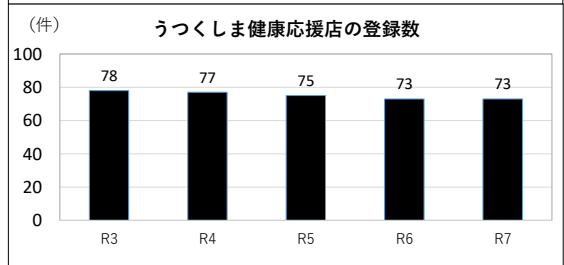
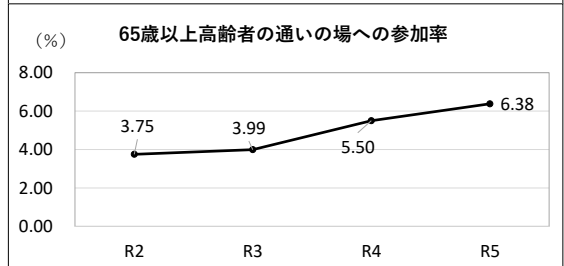
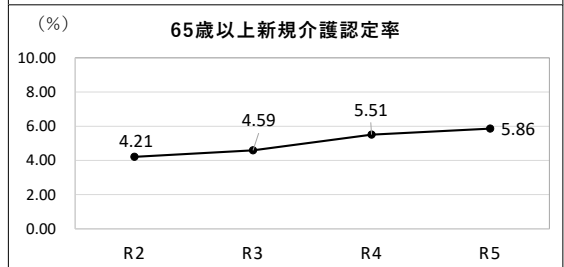
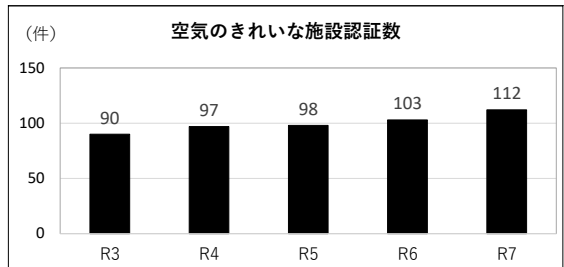
指標の名称	計画策定時 (令和5年3月 直近値)	現況値 (R7年度末)	目標値
1 生涯にわたる健康づくりの推進			
年齢調整死亡率 (人口10万対)			
心疾患(男性)	【県北管内】 212.1 (H28～R2年) 【県北地域】 205.7 (H28～R2年)	【県北管内】 191.7 (H31～R5年) 【県北地域】 195.0 (H31～R5年)	低下を 目指す (R8～R12年)
心疾患(女性)	【県北管内】 129.8 (H28～R2年) 【県北地域】 118.6 (H28～R2年)	【県北管内】 113.8 (H31～R5年) 【県北地域】 113.2 (H31～R5年)	低下を 目指す (R8～R12年)
脳血管疾患(男性)	【県北管内】 115.9 (H28～R2年) 【県北地域】 118.6 (H28～R2年)	【県北管内】 110.0 (H31～R5年) 【県北地域】 104.2 (H31～R5年)	低下を 目指す (R8～R12年)
脳血管疾患(女性)	【県北管内】 73.4 (H28～R2年) 【県北地域】 68.1 (H28～R2年)	【県北管内】 69.4 (H31～R5年) 【県北地域】 65.4 (H31～R5年)	低下を 目指す (R8～R12年)
全がん	【県北管内】 125.54 (H28～R2年) 【県北地域】 132.04 (H28～R2年)	【県北管内】 121.25 (H31～R5年) 【県北地域】 124.11 (H31～R5年)	低下を 目指す (R8～R12)
自殺者数(人)	42 (R4年)	25 (R6年)	モニタリング 指標



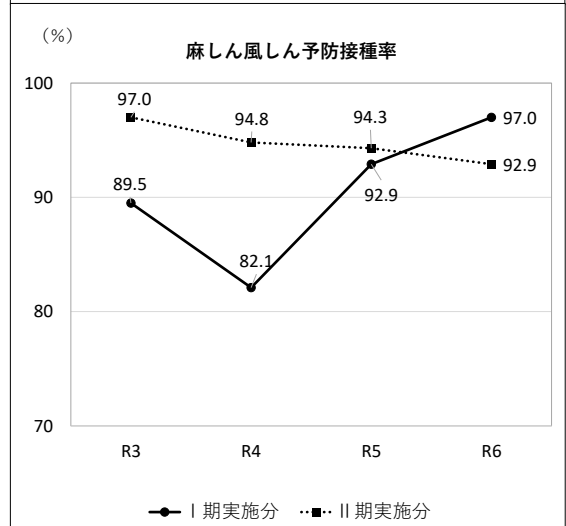
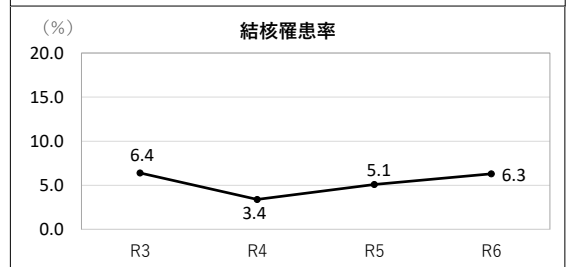
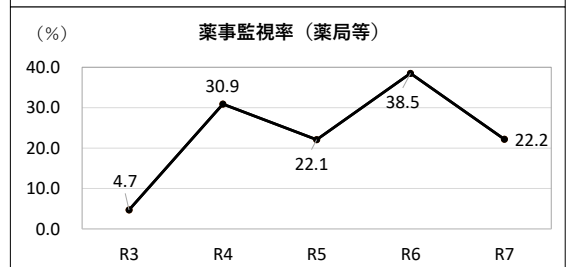
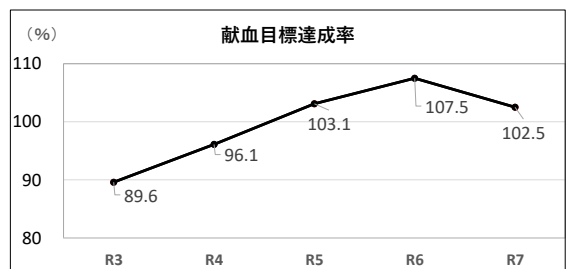
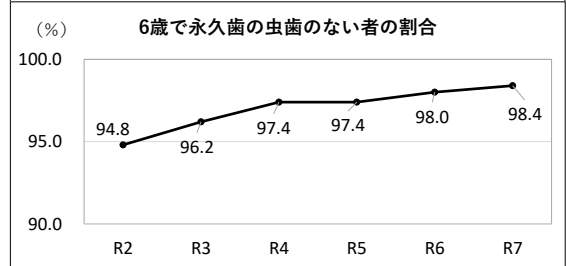
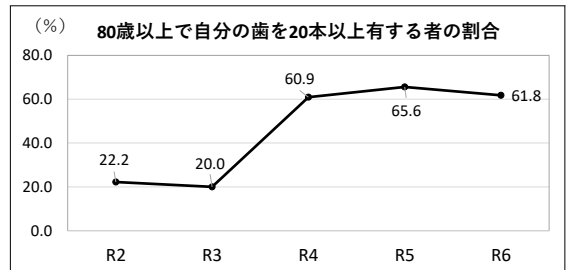
指標の名称	計画策定時 (令和5年3月 直近値)	現況値 (R7年度末)	目標値	
自殺死亡率(人口10万人対)	23.5 (R4年)	14.4 (R6年)	モニタリング 指標	
特定健康診査受診率(%) ※計画策定時及び現況地は市町村国保の 値、目標値は全保険者の値(参考値)	39.8 (R2年度)	46.9 (R6年度)	70.0以上	
特定保健指導実施率(%) ※計画策定時及び現況地は市町村国保の 値、目標値は全保険者の値(参考値)	23.5 (R2年度)	27.0 (R6年度)	45.0以上	
各がん検診受診 率(%)	胃がん	37.08 (R2年度)	39.01 (R6年度)	60.0以上 (R14年度)
	肺がん	29.62 (R2年度)	33.69 (R6年度)	60.0以上 (R14年度)
	大腸がん	28.85 (R2年度)	33.24 (R6年度)	60.0以上 (R14年度)
メタボリックシンドローム該当者及び予備群 の割合(特定健康診査受診者)(%) ※計画策定時及び現況値は市町村国保の 値、目標値は全保険者の値(参考値)	34.0 (R2年度)	32.8 (R6年度)	21.0	



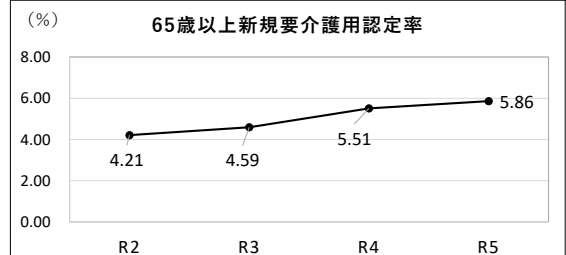
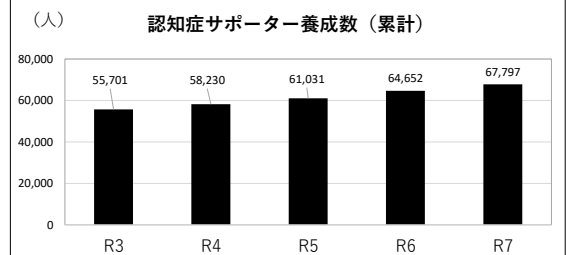
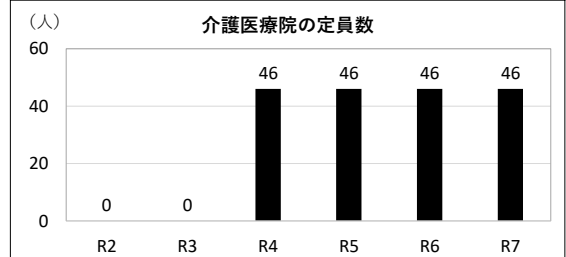
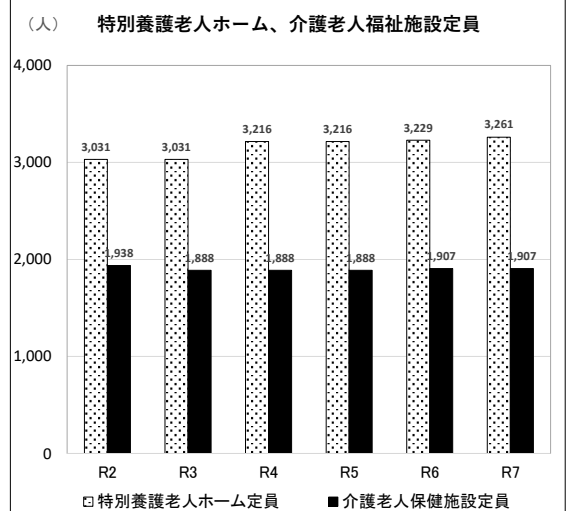
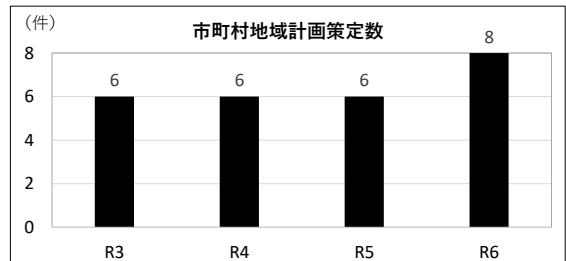
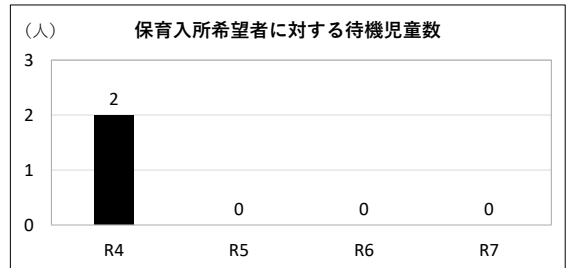
指標の名称	計画策定時 (令和5年3月 直近値)	現況値 (R7年度末)	目標値
空気のきれいな施設認証施設数(件)	90 (R3年度)	112	増加を 目指す
65歳以上新規介護認定率(%)	4.21 (R2年度)	5.86 (R5年度)	3.90
65歳以上高齢者の通いの場への 参加率(%)	3.75 (R2年度)	6.38 (R5年度)	10
うつくしま健康応援店の登録数(件)	78 (R3年度)	73	110
1歳6か月児う蝕のない者の割合(%)	98.9 (R2年度)	99.4 (R6年度)	100 (R14年度)
3歳児う蝕のない者の割合(%)	81.1 (R2年度)	88.5 (R6年度)	95.0 (R14年度)
12歳児う蝕のない者の割合(%)	70.7 (R2年度)	78.8	65.0



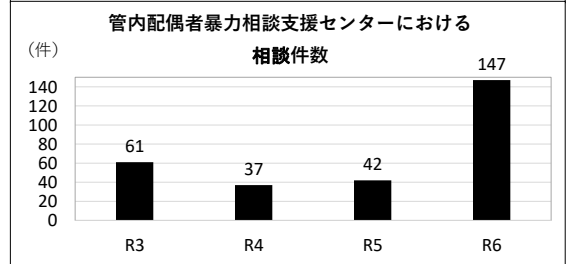
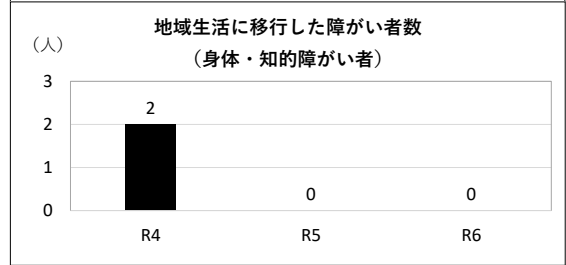
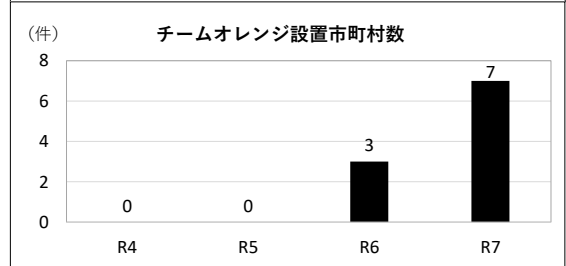
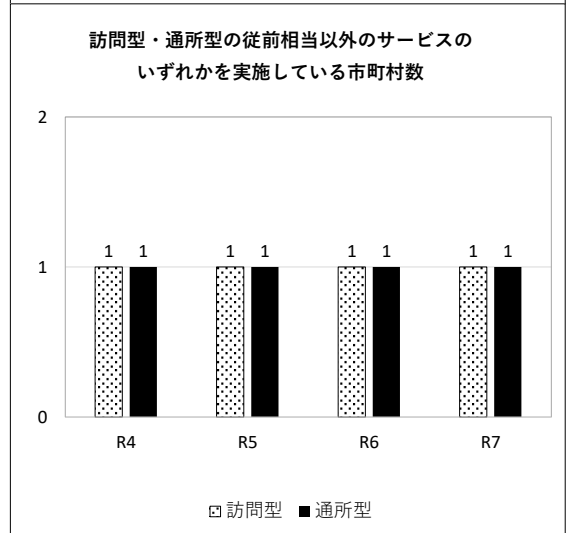
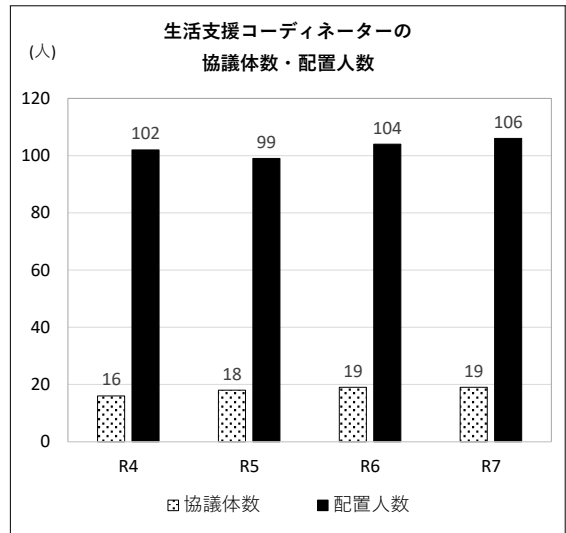
指標の名称	計画策定時 (令和5年3月 直近値)	現況値 (R7年度末)	目標値
80歳で自分の歯を20本以上有する者の割合(%)	22.2 (R2年度)	61.8 (R6年度)	60.0
6歳で永久歯のむし歯のない者の割合	94.8 (R2年度)	98.4	97.0
2 誰もが安心できる地域医療の確保・推進			
献血目標達成率(%)	89.6 (R3年度)	102.5	100以上
薬事監視率(薬局等)(%)	4.7 (R3年度)	22.2	35.0
結核罹患率(人口10万人対)(%)	6.4 (R3年)	6.3 (R6年)	7以下
麻疹風しん予防接種率(I期実施分) I期: 1歳~2歳未満	89.5 (R3年度)	97.0 (R6年度)	98
麻疹風しん予防接種率(II期実施分) II期: 5歳~7歳未満	97.0 (R3年度)	92.9 (R6年度)	98



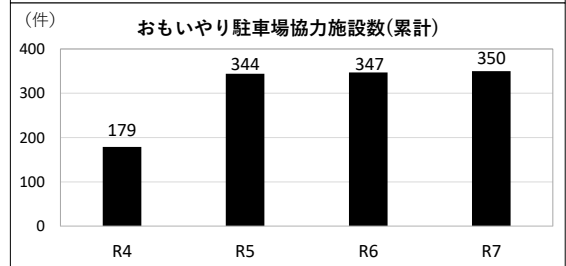
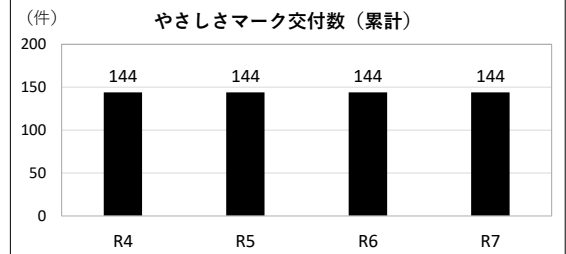
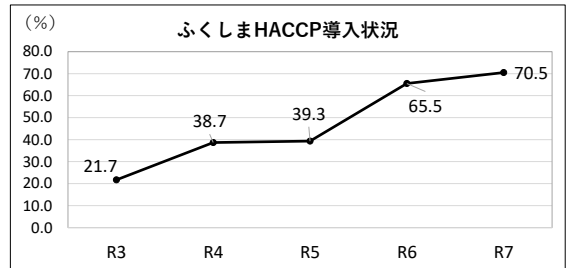
指標の名称	計画策定時 (令和5年3月 直近値)	現況値 (R7年度末)	目標値
3 安心して子どもを産み育てられる環境づくりの推進			
保育入所希望者に対する待機児童数(件)	2 (R4年度)	0	0
4 ともにいきいき暮らせる福祉社会の推進			
市町村地域福祉計画策定数(管内8市町村)(件)	6 (R3年度)	8 (R6年度)	8
特別養護老人ホーム定員数(人)	3,031 (R2年度)	3,261	3,341 (R8年度)
介護老人保健施設の定員数(人)	1,938 (R2年度)	1,907	1,907 (R8年度)
介護医療院の定員数(人)	0 (R2年度)	46	46 (R8年度)
認知症サポーターの養成数(キャラバンメイトを含む累計)(人)	55,701 (R3年)	67,797	60,000
65歳以上新規要介護認定率(%)	4.21 (R2年度)	5.86 (R5年度)	3.90



指標の名称	計画策定時 (令和5年3月 直近値)	現況値 (R7年度末)	目標値
生活支援コーディネーターの配置人数と協議体の数(協議体)	16 (R4年度)	19	35
生活支援コーディネーターの配置人数と協議体の数(生活支援コーディネーター)	102 (R4年度)	106	114
訪問型の従前相当以外のサービスのいずれかを実施している市町村数	1 (R4年度)	1	8
通所型の従前相当以外のサービスのいずれかを実施している市町村数	1 (R4年度)	1	8
チームオレンジ設置市町村数	0 (R4年度)	7	8
地域生活に移行した障がい者数(身体・知的障がい者)(人)	2 (R4年度)	0 (R6年度)	増加を目指す
管内配偶者暴力相談支援センターにおける相談件数(件)	61 (R3年度)	147 (R6年度)	モニタリング 指標



指標の名称	計画策定時 (令和5年3月 直近値)	現況値 (R7年度末)	目標値
5 誰もが安全で安心できる生活の確保			
ふくしまHACCPの導入状況(%)	21.7 (R3年度)	70.5	100
やさしさマーク交付件数(累計)(件)	144 (R4年度)	144	増加を 目指す
おもいやり駐車場協力施設数(累計)(件)	179 (R4年度)	350	増加を 目指す



II 人口動態

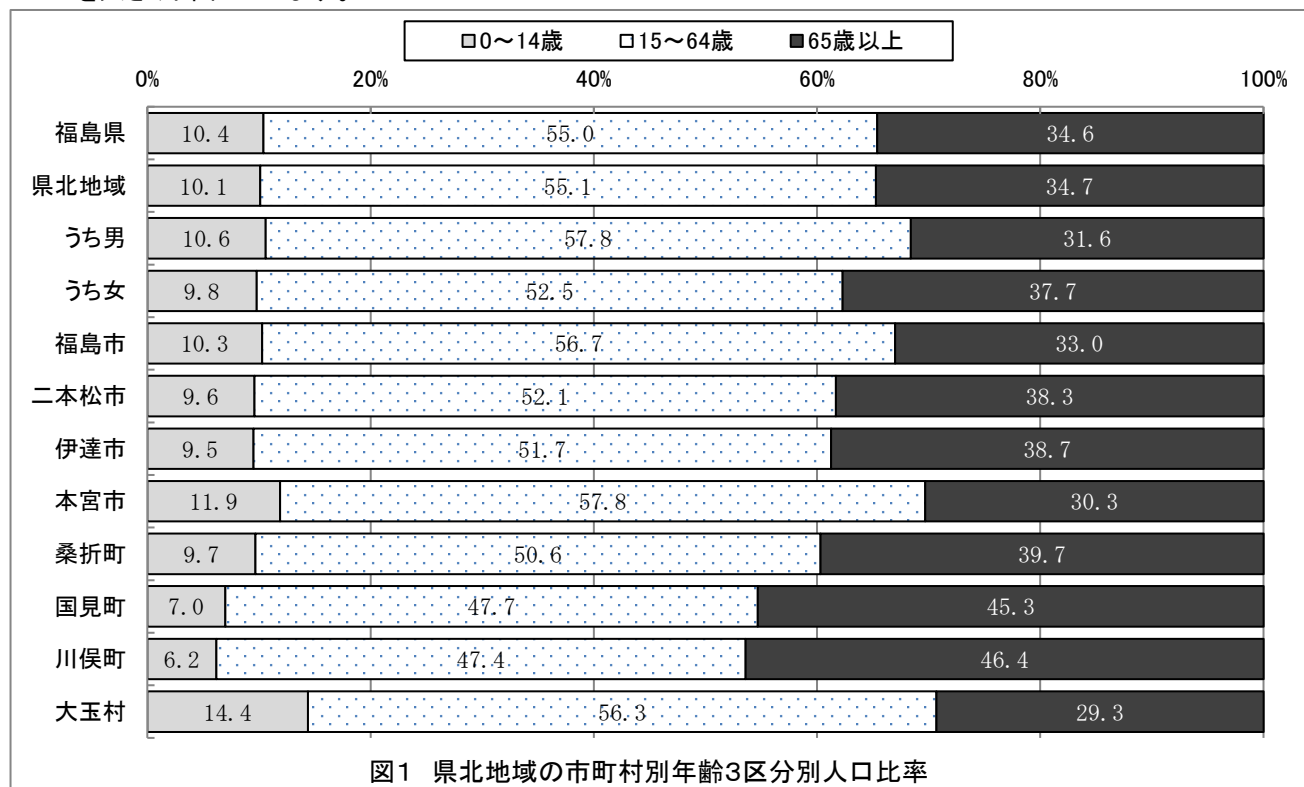
1 年齢別人口構成の概要

令和8年4月1日の県北地域の年少人口(0~14歳)、生産年齢人口(15~64歳)、老年人口(65歳以上)の3区分人口構成は図1のとおりです。

老年人口割合が年々上昇し、県北地域の老年人口割合は34.7%となっています。

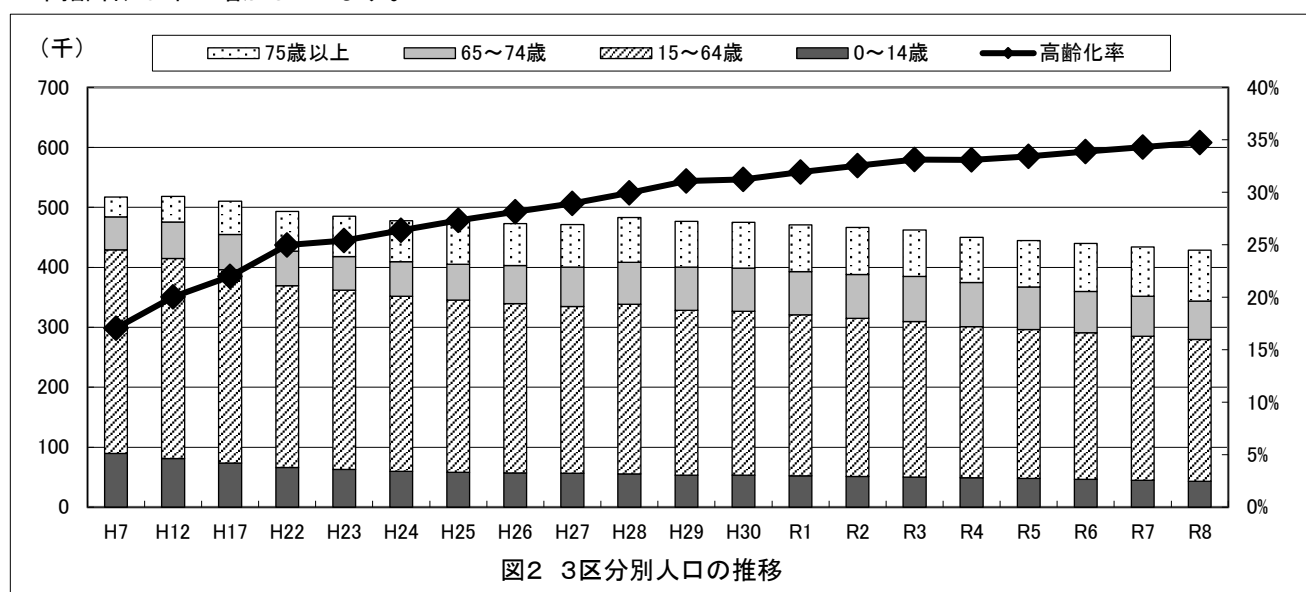
市町村別では、川俣町、国見町、桑折町で特に高齢化が進んでいます。

また、年少人口は10%前後の市町村が多く、最高値は大玉村の14.4%です。一方、川俣町、国見町では6.2%、7.0%と10%を大きく下回っています。



(令和8年4月1日現在福島県現住人口調査)

3区分別人口の推移をみると、年少人口、生産年齢人口は年々減少する一方で、老年人口(特に75歳以上の後期高齢者)は年々増加しています。

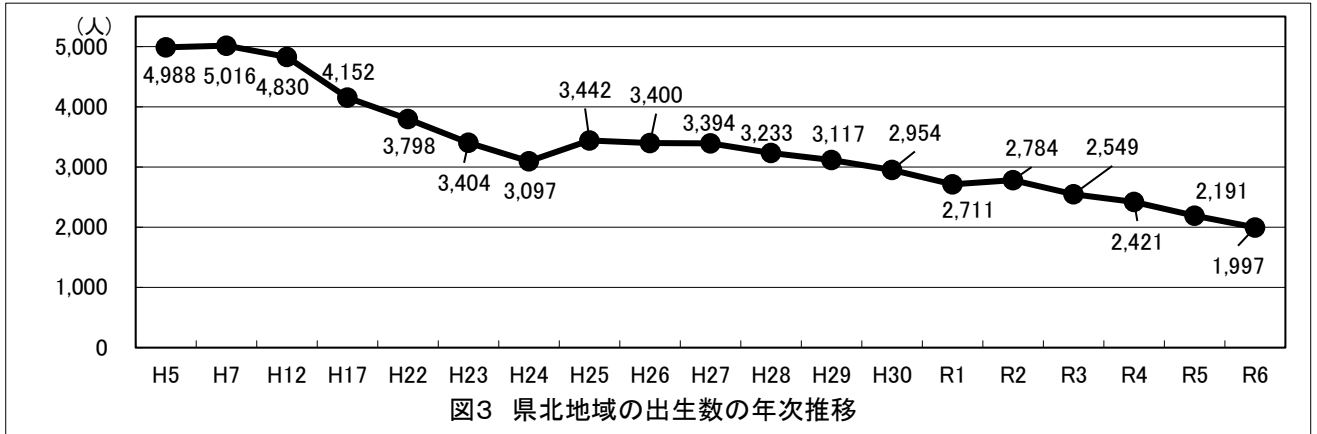


(令和8年4月1日現在福島県現住人口調査)

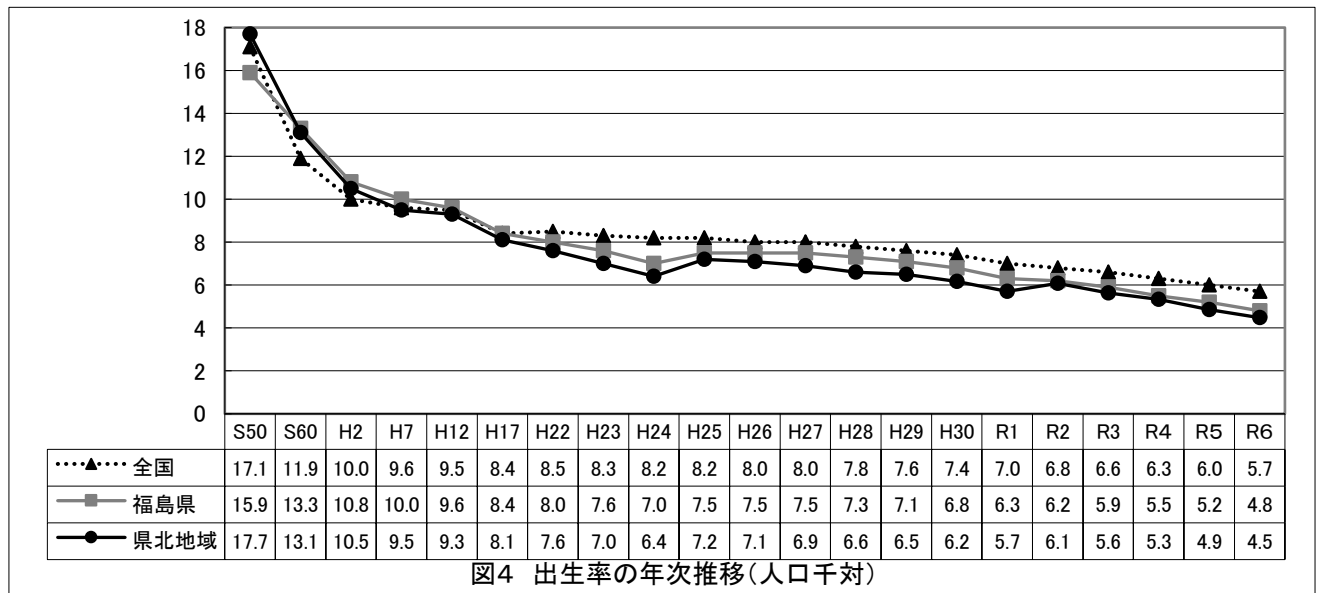
2 出生の概要

県北地域における令和6年の出生数は1,997人で前年の2,191人より194人減少し(図3)、出生率(人口千対)は、4.5と前年の4.9を0.4下回りました。これは全国、県をともに下回る数値です。出生率(人口千対)の年次推移をみると平成2年以降低下傾向が続いており、平成23年は7.0台でしたが、令和1年に5.0台、令和5年に初めて4.0台となりました。(図4)

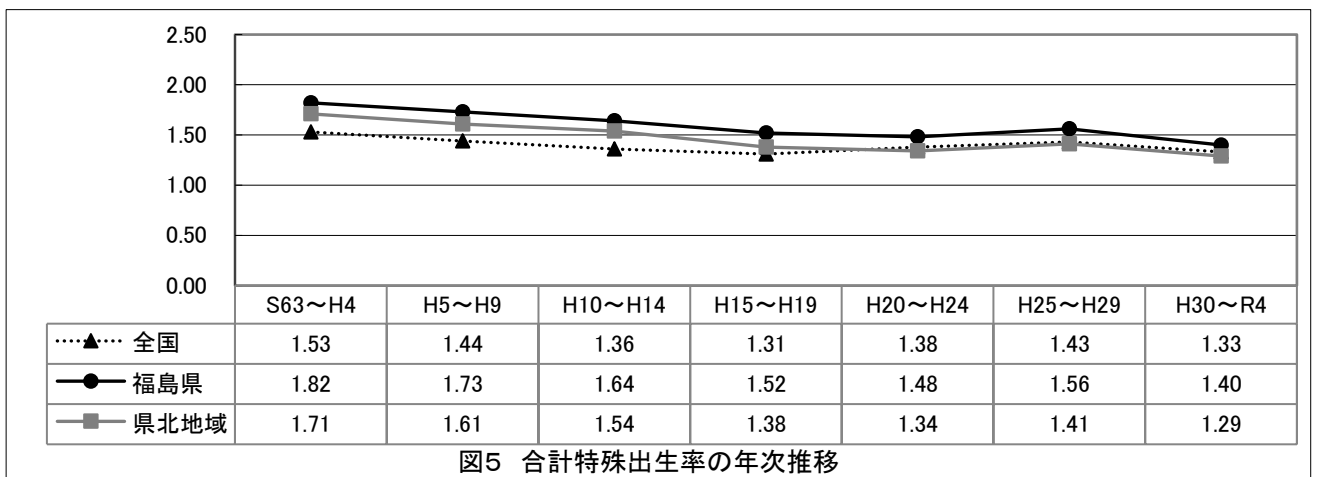
また、合計特殊出生率は年々低下しており、県より低い状況が続いています。(図5)



(人口動態統計(確定数)の概況(福島県))



(人口動態統計(確定数)の概況(福島県))



(人口動態統計特殊報告)

3 死亡の概要

(1) 年次推移

県北地域における平成2年以降の死亡率(人口千対)は、平成23年まで上昇傾向でしたが、以降平成29年まで横ばいの状態が続き、平成30年以降は再び緩やかに上昇しています。令和6年の死亡率は14.8と前年の15.1を0.3下回ったものの、全国よりも高い状況が続いています。(図6)

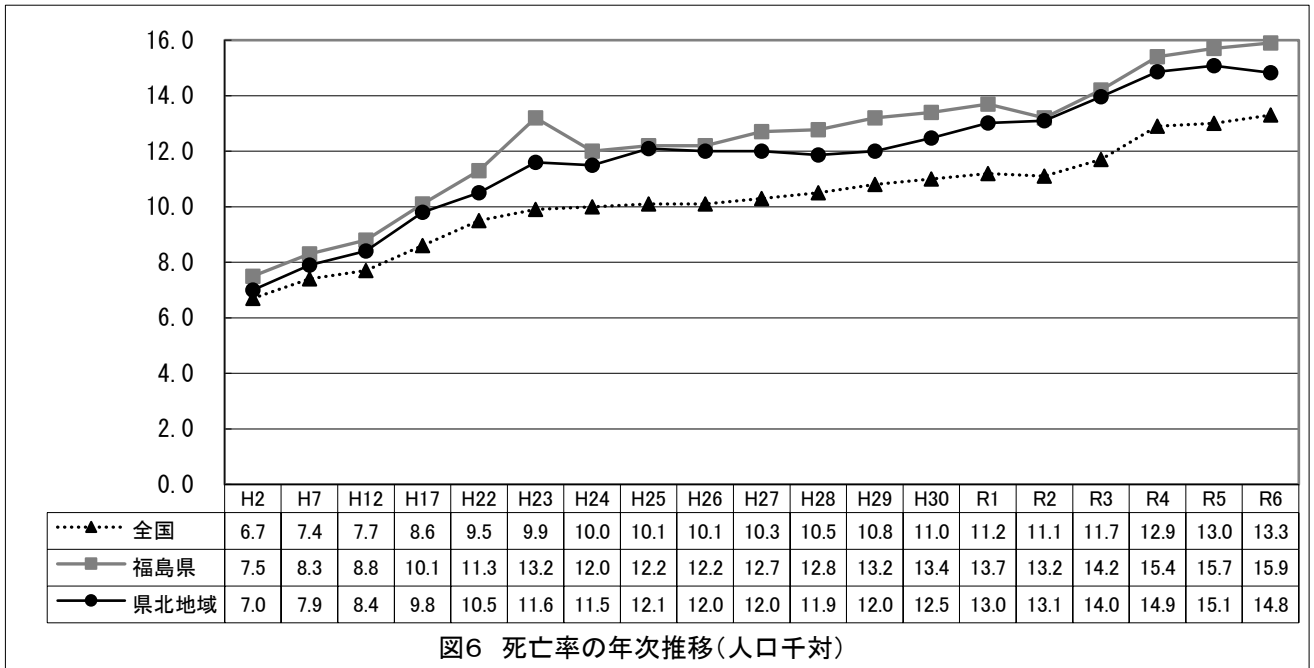


図6 死亡率の年次推移(人口千対)

(人口動態統計(確定数)の概況(福島県))

(2) 主要死因

県北地域における令和6年の主要死因は、悪性新生物に次いで、心疾患、老衰が多くなっています。年次推移をみると、平成2年から平成29年まで悪性新生物、心疾患について脳血管疾患が多い状況が続いていましたが、平成30年以降は老衰が脳血管疾患を抜き、主要死因第3位となっています。(図7)

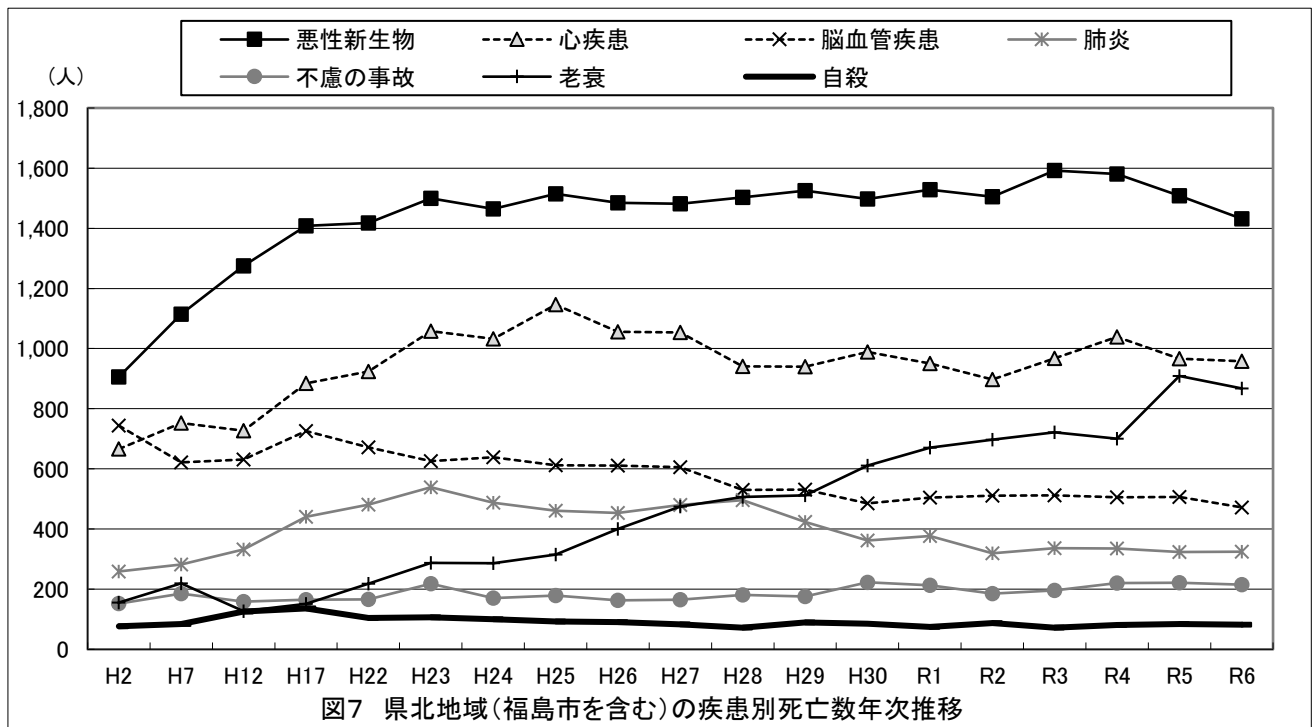


図7 県北地域(福島市を含む)の疾患別死亡数年次推移

(人口動態統計(確定数)の概況(福島県))

(3) 乳児死亡の概要

県北地域における平成2年以降の乳児死亡率(出生千対)は、平成7年の3.6を最大値とし、以降低下傾向でしたが、平成26年、平成30年に再び2.4まで上昇しています。令和2年以降は全国・県より低い状況が続いていましたが、令和6年の乳児死亡率(出生千対)は3.0と前年の1.8を1.2上回り、全国・県よりも高い値でした。また、乳児死亡率が3.0以上となるのは平成7年以降、29年ぶりです。(図8)

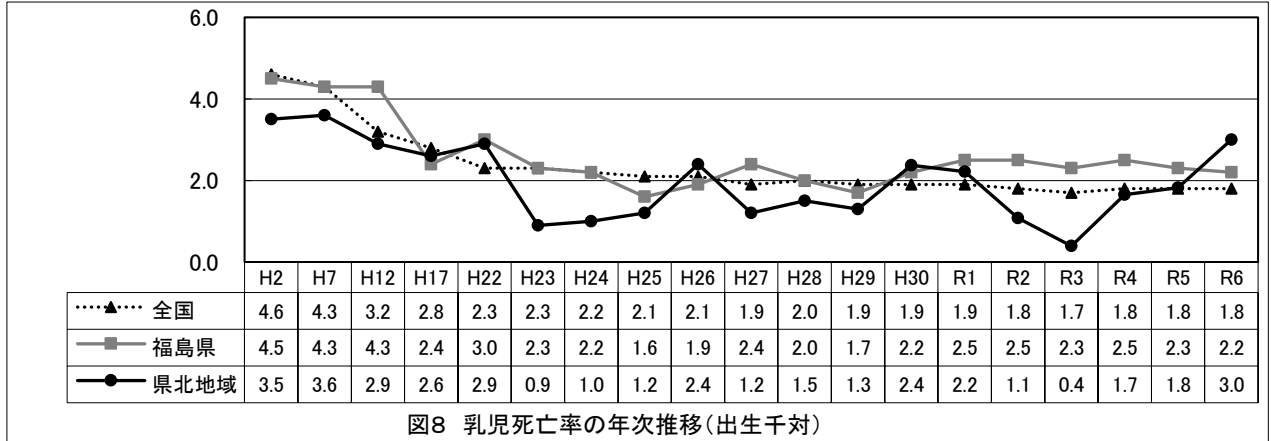


図8 乳児死亡率の年次推移(出生千対)

(人口動態統計(確定数)の概況(福島県))

(4) 新生児死亡の概要

県北地域における平成2年以降の新生児死亡率(出生千対)は、平成2年の1.7を最大値とし、以降低下傾向となり、平成22年以降は1.0以下が続いていましたが、令和1年に再度1.5まで上昇しました。令和2年以降は1.0未満で推移していましたが、令和6年の新生児死亡率は1.5と再び上昇しています。(図9)

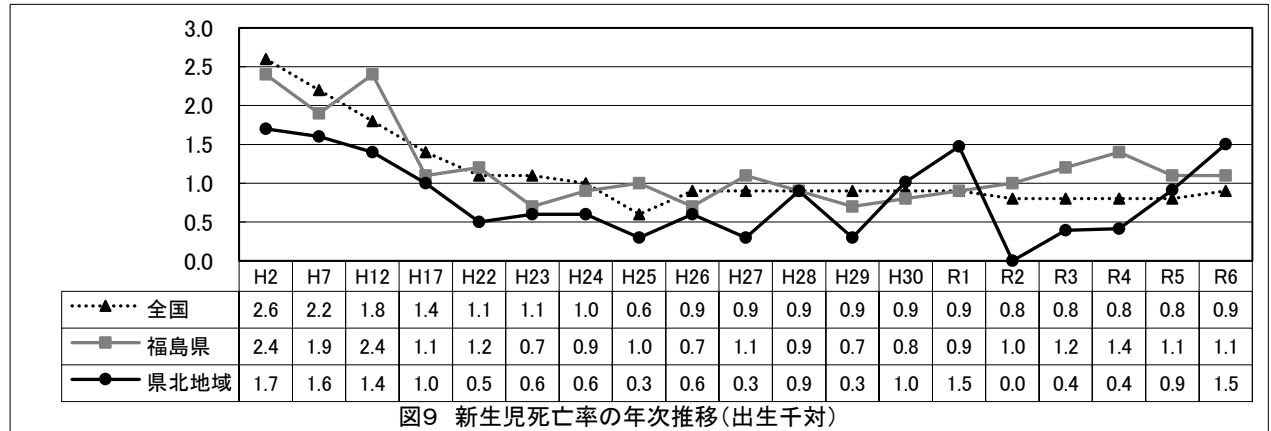


図9 新生児死亡率の年次推移(出生千対)

(人口動態統計(確定数)の概況(福島県))

(5) 周産期死亡の概要

県北地域における平成2年以降の周産期死亡率(出産千対)は、平成12年の6.8を最大値とし、以降2.0台から4.0台の間を推移しています。令和6年の周産期死亡率(出産千対)は4.0で、前年の3.2を0.8上回っています。(図10)

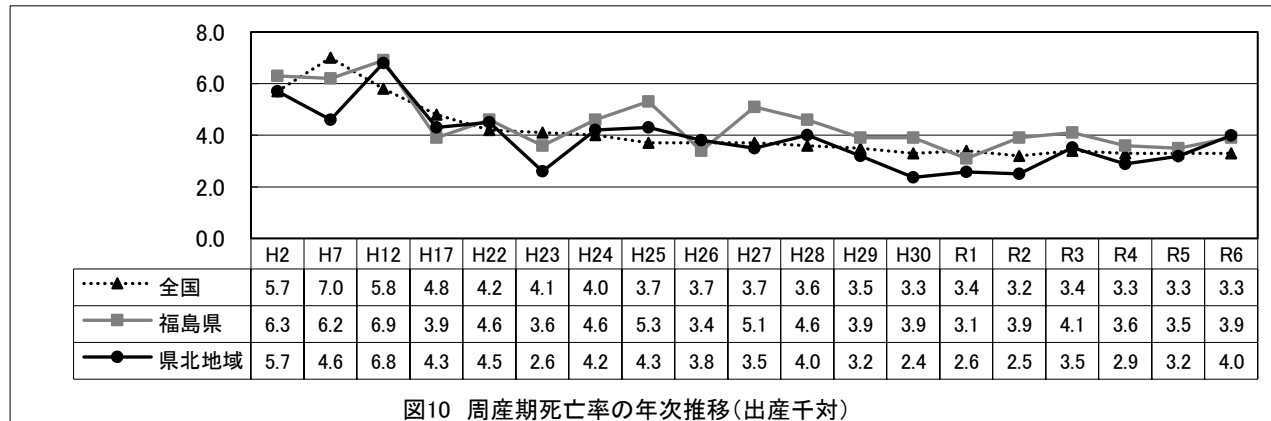


図10 周産期死亡率の年次推移(出産千対)

(人口動態統計(確定数)の概況(福島県))

(6) 市町村死因別標準化死亡比 (SMR) : 全国との比較【男性】

- ① 標準化死亡比は、性、地域ごとに「期待死亡数」(その地域の死亡率が全国値と同等であると仮定したときの死亡数)に対する「実際の死亡数」の比を100倍したものであり、年齢構成の違いの影響を除いたものとして死亡状況の比較に用いている。
標準化死亡比が100より大きい場合、その地域の死亡率は全国より高いと判断され、100より小さい場合、全国より低いと判断される。
- ② 令和2年を中心とした平成30年～令和4年のデータについて、死亡に関する指標である標準化死亡比について市町村別に取りまとめている。

男 性	福島県	福島市	二本松市	伊達市	本宮市	桑折町	国見町	川俣町	大玉村
全 死 因	106.2	97.0	100.8	103.1	104.7	104.1	100.0	108.9	103.1
悪 性 新 生 物	103.7	96.3	95.7	104.6	101.4	99.0	99.7	100.0	99.2
(胃)	109.2	102.7	114.5	97.0	109.7	103.8	88.6	101.4	101.1
(大 腸)	112.5	99.5	104.1	110.0	119.2	112.4	116.9	113.1	99.6
(肝 及 び 肝 内 胆 管)	91.2	77.3	89.2	72.4	65.9	83.9	69.6	76.5	88.6
(気 管 、 気 管 支 及 び 肺)	100.6	87.3	89.3	103.9	97.4	95.2	95.6	89.0	101.9
心 疾 患 (高 血 圧 性 を 除 く)	110.8	100.7	92.5	99.1	113.8	117.6	101.4	110.0	109.2
(急 性 心 筋 梗 塞)	155.2	102.9	107.0	115.4	193.1	144.9	158.5	150.5	163.1
(心 不 全)	99.1	81.1	84.6	90.0	110.3	63.0	79.1	89.5	108.5
脳 血 管 疾 患	121.5	99.8	116.7	114.5	106.5	105.2	99.0	133.3	126.4
(脳 内 出 血)	108.7	85.3	100.3	101.6	105.6	93.3	95.9	113.4	104.7
(脳 梗 塞)	130.5	113.0	128.1	127.8	99.1	117.4	103.2	154.1	140.0
肺 炎	100.6	93.6	85.1	93.2	95.3	73.6	78.9	100.0	122.8
肝 疾 患	97.5	80.4	120.8	85.2	112.1	97.3	105.4	89.6	86.7
腎 不 全	101.8	89.5	82.9	84.5	98.9	88.2	86.4	82.8	93.4
老 衰	111.3	112.9	122.5	134.8	120.1	163.2	163.6	112.5	77.6
不 慮 の 事 故	128.8	102.3	132.3	128.2	134.2	142.8	118.2	144.3	128.7
自 殺	122.8	99.0	109.3	137.2	112.2	146.7	148.0	134.2	95.3

※出典：厚生労働省 人口動態保健所・市区町村別統計 標準化死亡比(ベイズ推定値)、主要死因・性・都道府県・保健所・市区町村別(平成30年～令和4年)

(7) 市町村死因別標準化死亡比 (SMR) : 全国との比較【女性】

- ① 標準化死亡比は、性、地域ごとに「期待死亡数」(その地域の死亡率が全国値と同等であると仮定したときの死亡数) に対する「実際の死亡数」の比を100倍したものであり、年齢構成の違いの影響を除いたものとして死亡状況の比較に用いている。
標準化死亡比が100より大きい場合、その地域の死亡率は全国より高いと判断され、100より小さい場合、全国より低いと判断される。
- ② 令和2年を中心とした平成30年～令和4年のデータについて、死亡に関する指標である標準化死亡比について市町村別に取りまとめている。

女性	福島県	福島市	二本松市	伊達市	本宮市	桑折町	国見町	川俣町	大玉村
全死因	107.6	105.0	102.4	105.0	103.1	101.6	116.4	111.7	105.5
悪性新生物	100.8	90.6	99.8	93.0	90.9	84.7	105.0	97.4	94.1
(胃)	107.7	102.2	95.7	117.2	90.1	109.3	101.8	102.9	99.7
(大腸)	105.6	91.0	106.4	95.0	96.8	88.0	111.6	95.4	98.1
(肝及び肝内胆管)	97.5	84.2	84.4	101.2	67.1	67.6	100.6	107.7	87.2
(気管、気管支及び肺)	93.9	77.6	87.3	82.0	78.3	83.6	96.2	83.9	85.0
心疾患(高血圧性を除く)	110.9	110.3	102.7	112.0	99.0	127.6	102.2	121.4	127.6
(急性心筋梗塞)	156.8	150.7	105.8	140.8	132.6	172.7	127.5	176.8	192.8
(心不全)	104.2	104.0	90.0	115.8	81.1	139.3	82.1	120.8	147.1
脳血管疾患	129.3	125.2	107.7	124.5	136.0	110.4	123.0	145.1	108.3
(脳内出血)	114.4	123.9	93.1	107.7	136.8	109.3	132.2	119.7	97.7
(脳梗塞)	137.6	125.3	118.7	121.8	139.0	106.3	116.4	170.2	115.3
肺炎	96.5	85.7	105.4	83.2	90.4	97.8	64.1	79.3	149.3
肝疾患	106.9	120.1	104.5	98.2	156.5	90.3	94.9	128.4	102.1
腎不全	97.7	91.6	85.3	77.1	96.3	88.4	91.2	108.7	105.9
老衰	107.1	118.6	101.7	117.2	115.6	90.5	180.3	116.7	78.5
不慮の事故	125.4	135.0	122.9	130.6	111.1	151.7	143.5	132.3	128.6
自殺	98.5	96.9	91.6	94.6	107.6	109.9	109.1	70.5	81.0

※出典：厚生労働省 人口動態保健所・市区町村別統計 標準化死亡比(ベイズ推定値)、主要死因・性・都道府県・保健所・市区町村別(平成30年～令和4年)

Ⅲ 生活保護

生活保護制度は、生活に困窮している人々に対する最低限度の生活の保障と自立の支援を目的としている。

保護の必要性や程度を世帯単位で判定し、8種類の扶助（生活・教育・住宅・介護・医療・出産・生業・葬祭）が必要な範囲で給付される。

また、生活保護制度に至る前のセーフティネットとして、平成27年度から生活困窮者自立支援制度（委託）が始まり、必要な相談や支援が行われている。

○4町村（当所管轄）の状況

当所の生活保護法の管轄は、川俣町、国見町、桑折町、大玉村の郡部3町1村となっており、令和7年度の状況は次のとおりである。

1 被保護世帯数、人員及び保護率(単位は‰=パーミル=千分率)

令和7年度は、年度平均163世帯187人で、保護率は4.9‰である。(表1)ここ数年は新型コロナウイルス感染症の感染拡大等の影響で増加傾向にあったが、令和4年度以降は減少に転じていたものの、令和7年度は新規申請者が倍増した。(表6)

2 扶助別の被保護人員数、支給額及び構成比

令和7年度の扶助人員の合計数は5,784人で、扶助別では多い順に医療扶助が1,932人で33.4%、生活扶助が1,843人で31.9%、住宅扶助が1,516人で26.2%となっている。(表4)

これを支給金額で比較すると、医療扶助が49.3%と全体の半分近くを占め、ついで生活扶助が28.7%、住宅扶助が9.6%であった。(表4)

3 世帯類型別、労働類型別の被保護世帯数

令和7年度の世帯類型の構成比は、高齢者世帯53.9%、傷病・障がい者世帯25.8%、母子世帯0.6%、その他19.8%となっている。また、単身世帯が全体の87.7%を占めている。(表5)

労働類型においては、働いている者がいない世帯が84.7%を占めている。(表5)これは、加齢・心身の影響・長期療養等により就労が困難な被保護者が多いことがその理由となっていると考えられる。

4 保護の開始・廃止の状況

令和7年度の保護申請は55件あり、うち開始が53件であった。開始理由の主なものは、預貯金等の減少(34件)、就労収入の減少(7件)、世帯主等の傷病によるもの(4件)、就労以外の収入の減少(3件)などであった。(表6)

保護廃止件数は24件で、廃止理由の主なものは、死亡(11件)、就労開始による収入増(2件)、就労以外の収入(年金等の社会保障給付金)の増加(2件)などであった。(表6)

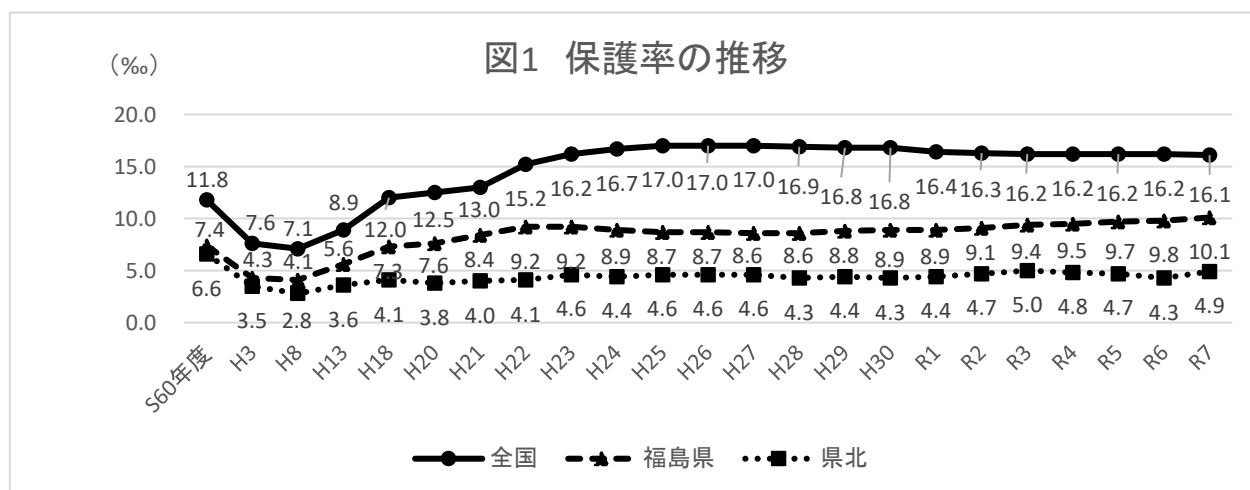


表1 被保護世帯数、人員及び保護率(年度平均)

下段：S60に対する増減率(%)

年度	全国			福島県			県北保健(社会)福祉事務所		
	世帯数 (千世帯)	人員 (千人)	保護率 (%)	世帯数 (世帯)	人員 (人)	保護率 (%)	世帯数 (世帯)	人員 (人)	保護率 (%)
S60	780 (100.0)	1,431 (100.0)	11.8 (100.0)	8,567 (100.0)	15,433 (100.0)	7.4 (100.0)	720 (100.0)	1,307 (100.0)	6.6 (100.0)
H3	601 (77.1)	946 (66.1)	7.6 (64.4)	5,977 (69.8)	9,082 (58.8)	4.3 (58.1)	444 (61.7)	693 (53.0)	3.5 (53.0)
H8	613 (78.6)	887 (62.0)	7.1 (60.2)	6,233 (72.8)	8,826 (57.2)	4.1 (55.4)	391 (54.3)	553 (42.3)	2.8 (42.4)
H13	792 (101.5)	1,128 (78.8)	8.9 (75.4)	8,448 (98.6)	11,873 (76.9)	5.6 (75.7)	480 (66.7)	692 (52.9)	3.6 (54.5)
H18	1,090 (139.7)	1,533 (107.1)	12.0 (101.7)	11,011 (128.5)	15,159 (98.2)	7.3 (98.6)	174 (24.2)	229 (17.5)	4.1 (62.1)
H20	1,152 (147.7)	1,596 (111.5)	12.5 (105.9)	11,409 (133.2)	15,590 (101.0)	7.6 (102.7)	161 (22.4)	206 (15.8)	3.8 (57.6)
H21	1,204 (154.4)	1,665 (116.4)	13.0 (110.2)	12,531 (146.3)	17,100 (110.8)	8.4 (113.5)	141 (19.6)	188 (14.4)	4.0 (60.6)
H22	1,409 (180.6)	1,952 (136.4)	15.2 (128.8)	13,601 (158.8)	18,635 (120.7)	9.2 (124.3)	150 (20.8)	195 (14.9)	4.1 (62.1)
H23	1,498 (192.1)	2,067 (144.4)	16.2 (137.3)	13,667 (159.5)	18,569 (120.3)	9.2 (124.3)	168 (23.3)	213 (16.3)	4.6 (69.7)
H24	1,559 (199.9)	2,136 (149.3)	16.7 (141.5)	13,224 (154.4)	17,411 (112.8)	8.9 (120.3)	165 (22.9)	199 (15.2)	4.4 (66.7)
H25	1,592.0 (204.1)	2,162.0 (151.1)	17.0 (144.1)	13,053 (152.4)	16,962 (109.9)	8.7 (117.6)	168 (23.3)	205 (15.7)	4.6 (69.7)
H26	1,613 (206.8)	2,166 (151.4)	17.0 (144.1)	13,079 (152.7)	16,830 (109.1)	8.7 (117.6)	167 (23.2)	203 (15.5)	4.6 (69.7)
H27	1,630 (209.0)	2,164 (151.2)	17.0 (144.1)	13,181 (153.9)	16,782 (108.7)	8.6 (116.2)	170 (23.6)	205 (15.7)	4.6 (69.7)
H28	1,637 (209.9)	2,145 (149.9)	16.9 (143.2)	13,371 (156.1)	16,856 (109.2)	8.6 (116.2)	165 (22.9)	193 (14.8)	4.3 (65.2)
H29	1,641 (210.4)	2,125 (148.5)	16.8 (142.4)	13,625 (159.0)	17,089 (110.7)	8.8 (118.9)	162 (22.5)	190 (14.5)	4.4 (66.7)
H30	1,637 (209.9)	2,097 (146.5)	16.8 (142.4)	13,805 (161.1)	17,209 (111.5)	8.8 (118.9)	159 (22.1)	187 (14.3)	4.3 (65.2)
H31 (R1)	1,636 (209.7)	2,073 (144.9)	16.4 (139.0)	14,024 (163.7)	17,353 (112.4)	8.8 (118.9)	156 (21.7)	188 (14.4)	4.4 (66.7)
R2	1,640 (210.3)	2,052 (143.4)	16.3 (138.1)	14,201 (165.8)	17,405 (112.8)	9.1 (123.0)	160 (22.2)	192 (14.7)	4.7 (71.2)
R3	1,642 (210.5)	2,039 (142.5)	16.2 (137.3)	14,185 (165.6)	17,276 (111.9)	9.4 (127.0)	170 (23.6)	201 (15.4)	5.0 (75.8)
R4	1,643 (210.6)	2,025 (141.5)	16.2 (137.3)	14,308 (167.0)	17,274 (111.9)	9.5 (128.4)	168 (23.3)	191 (14.6)	4.8 (72.7)
R5	1,650 (211.5)	2,021 (141.2)	16.2 (137.3)	14,399 (168.1)	17,353 (112.4)	9.7 (131.1)	165 (22.9)	185 (14.2)	4.7 (71.2)
R6	1,651 (211.7)	2,008 (140.3)	16.2 (137.3)	14,443 (168.6)	17,366 (112.5)	9.8 (132.4)	149 (20.7)	168 (12.9)	4.3 (65.2)
R7	1,642 (210.5)	1,977 (138.2)	16.1 (136.4)	14,699 (171.6)	17,582 (113.9)	10.1 (136.5)	163 (22.6)	187 (14.3)	4.9 (74.2)

※R7全国はR8.2月分概数

表2 町村別の被保護世帯数、人員及び保護率(年度平均)

	町村別	桑折町	国見町	川俣町	大玉村	計
平成26年度	世帯数	39	37	73	18	167
	人員	47	46	85	25	203
	保護率(%)	3.9	4.8	5.9	3	4.6
平成27年度	世帯数	37	38	75	20	170
	人員	45	46	87	27	205
	保護率(%)	3.8	4.9	6.2	3.2	4.6
平成28年度	世帯数	36	37	74	18	165
	人員	42	43	84	24	193
	保護率(%)	3.5	4.6	5.9	2.7	4.3
平成29年度	世帯数	33	38	72	19	162
	人員	38	45	83	24	190
	保護率(%)	3.2	4.9	6.1	2.7	4.4
平成30年度	世帯数	34	37	69	17	157
	人員	40	43	81	22	186
	保護率(%)	3.4	4.7	6.0	2.5	4.3
平成31年度 (令和元年)	世帯数	34	37	68	17	156
	人員	41	45	78	24	188
	保護率(%)	3.5	5.1	6.0	2.7	4.4
令和2年度	世帯数	36	34	72	18	160
	人員	43	38	87	24	192
	保護率(%)	3.8	4.4	6.9	2.7	4.7
令和3年度	世帯数	40	35	77	18	170
	人員	45	37	96	23	200
	保護率(%)	4.0	4.4	8.2	2.6	5.0
令和4年度	世帯数	42	33	77	15	167
	人員	47	34	90	18	189
	保護率(%)	4.4	4.1	8.0	1.9	4.8
令和5年度	世帯数	39	33	78	15	165
	人員	45	34	89	17	185
	保護率(%)	4.0	4.4	7.8	1.8	4.7
令和6年度	世帯数	34	30	69	16	149
	人員	39	30	79	18	166
	保護率(%)	3.6	3.8	7.2	2.0	4.3
令和7年度	世帯数	35	30	74	23	162
	人員	40	30	88	28	186
	保護率(%)	4.1	3.7	7.9	3.4	4.9

※合計数は表1の管内合計数とは異なる場合があります。

表3 救護施設入所実人員

(令和8年4月1日現在)

施設名	町村名	桑折町	国見町	川俣町	大玉村	計
郡山せいわ園			1	2	2	5
矢吹緑風園						0
からまつ荘		2		3		5
喜多方しのめ荘						0
浪江ひまわり荘						0
やしおみ荘						0
計		2	1	5	2	10

表4 扶助別の被保護人員数、支給額及び構成比(年度計)

年度	生活扶助			住宅扶助			教育扶助			介護扶助			医療扶助			出産扶助			生業扶助			葬祭扶助			施設事務費			計	
	人員	金額	構成比	人員	金額	構成比	人員	金額	構成比	人員	金額	構成比	人員	金額	構成比	人員	金額	構成比	人員	金額	構成比	人員	金額	構成比	人員	金額	構成比		
H22	延べ数	2,031	86,724,634	1,327	17,944,185	105	1,267,796	267	168,019	2,028	176,061,075	0	0	33	967,129	1	304,400	234	38,759,354	6,026	322,196,592								
	構成比	33.7	26.9	22.0	5.6	1.7	0.4	0.1	33.7	54.6	0.0	0.0	0.55	0.30	0.02	0.09	3.9	12.0	100.0	100.0									
H23	延べ数	2,274	94,921,290	1,418	20,201,743	77	813,455	243	50,744	1,995	148,556,563	0	0	61	999,118	3	209,006	228	36,669,221	6,299	302,421,140								
	構成比	36.1	31.4	22.5	6.7	1.2	0.3	3.9	0.0	31.7	49.1	0.0	0.0	0.97	0.33	0.05	0.07	3.6	12.1	100.0	100.0								
H24	延べ数	2,143	94,628,154	1,315	18,945,814	23	266,133	259	93,340	1,851	174,550,407	0	0	18	247,619	3	282,627	232	33,632,133	5,844	322,646,227								
	構成比	36.7	29.3	22.5	5.9	0.4	0.1	4.4	0.0	31.7	54.1	0.0	0.0	0.31	0.08	0.05	0.09	4.0	10.4	100.0	100.0								
H25	延べ数	2,210	96,553,956	1,338	19,463,614	25	389,234	304	4,744,739	1,947	145,889,967	1	214,750	23	513,820	0	0	234	34,623,044	6,082	302,393,124								
	構成比	36.3	31.9	22.0	6.4	0.4	0.1	5.0	1.6	32.0	48.2	0.0	0.0	0.38	0.17	0.00	0.00	3.8	11.4	100.0	100.0								
H26	延べ数	2,178	99,240,672	1,391	21,991,308	12	183,559	335	7,800,025	2,085	145,082,163	0	0	12	267,179	2	370,370	210	32,754,204	6,205	307,699,480								
	構成比	35.1	32.3	22.4	7.1	0.2	0.1	5.4	2.5	33.3	47.2	0.0	0.0	0.19	0.09	0.03	0.12	3.4	10.6	100.0	100.0								
H27	延べ数	2,081	95,931,958	1,397	22,600,422	16	230,164	345	10,154,939	2,022	142,884,315	0	0	16	214,320	6	1,017,884	196	28,877,284	6,079	301,911,286								
	構成比	34.2	31.8	23.0	7.5	0.3	0.1	5.7	3.3	33.3	47.3	0.0	0.0	0.2	0.1	0.1	0.3	3.2	9.6	100.0	100.0								
H28	延べ数	1,929	90,554,676	1,321	21,829,627	1	8,881	339	8,765,318	1,892	150,588,277	0	0	19	332,321	2	360,600	184	28,437,714	5,687	300,877,414								
	構成比	33.9	30.1	23.2	7.3	0.0	0.0	6.0	2.9	33.3	50.0	0.0	0.0	0.3	0.1	0.0	0.1	3.3	9.5	100.0	100.0								
H29	延べ数	1,880	85,644,328	1,292	21,373,387	0	0	407	7,874,792	1,825	164,233,862	0	0	12	170,050	5	618,339	123	22,240,347	5,544	302,155,105								
	構成比	33.9	28.3	23.3	7.1	0.0	0.0	7.3	2.6	32.9	54.4	0.0	0.0	0.2	0.1	0.1	0.2	2.2	7.4	100.0	100.0								
H30	延べ数	1,530	80,540,698	1,053	19,385,035	0	0	381	15,051,554	1,633	185,116,643	0	0	11	423,714	2	595,051	142	26,906,163	4,752	328,018,858								
	構成比	32.2	24.6	22.2	5.9	0.0	0.0	8.0	4.6	34.4	56.4	0.0	0.0	0.2	0.1	0.0	0.2	3.0	8.2	100.0	100.0								
H31	延べ数	1,764	78,845,758	1,021	19,208,110	13	135,720	359	7,874,792	1,603	164,233,862	0	0	16	93,600	3	165,500	169	32,690,822	4,948	303,248,164								
	構成比	35.7	26.0	20.6	6.3	0.3	0.0	7.3	2.6	32.4	54.2	0.0	0.0	0.3	0.1	0.1	0.1	3.4	10.8	100.0	100.0								
R2	延べ数	1,528	78,517,999	1,132	21,759,827	19	101,650	389	6,334,651	1,649	173,839,331	0	0	25	543,385	2	946,301	161	31,071,883	4,905	313,115,027								
	構成比	31.2	25.1	23.1	6.9	0.4	0.0	7.9	2.0	33.6	55.5	0.0	0.0	0.5	0.1	0.0	0.3	3.3	9.9	100.0	100.0								
R3	延べ数	1,882	84,801,201	1,513	25,116,173	24	133,992	434	646,537	1,991	188,743,942	1	501,700	37	870,978	3	648,782	138	26,522,756	6,023	327,986,061								
	構成比	31.2	25.9	25.1	7.7	0.4	0.0	7.2	0.2	33.1	57.5	0.0	0.0	0.6	0.1	0.0	0.2	2.3	8.1	100.0	100.0								
R4	延べ数	1,826	85,831,142	1,479	28,372,795	16	65,567	432	592,966	1,977	192,059,357	0	0	5	676,244	2	945,575	141	26,275,912	5,869	334,819,558								
	構成比	31.1	25.6	25.2	8.5	0.3	0.0	7.4	0.2	33.7	57.4	0.0	0.0	0.1	0.1	0.0	0.3	2.2	7.8	100.0	100.0								
R5	延べ数	1,845	83,745,632	1,447	26,996,779	18	50,240	419	359,515	1,983	213,590,828	1	497,130	1	1,408	2	472,870	135	28,256,820	5,851	353,971,222								
	構成比	31.5	23.7	24.7	7.6	0.3	0.0	7.2	0.1	33.9	60.3	0.0	0.0	0.0	0.1	0.0	0.1	2.3	8.0	100.0	100.0								
R6	延べ数	1,664	71,292,995	1,278	24,216,317	4	14,720	374	3,758,716	1,861	185,613,823	0	0	13	457,540	4	1,177,525	132	29,624,182	5,330	316,155,818								
	構成比	31.2	22.5	24.0	7.7	0.1	0.0	7.0	1.2	34.9	58.7	0.0	0.0	0.2	0.1	0.1	0.4	2.5	9.4	100.0	100.0								
R7	延べ数	1,843	84,968,889	1,516	28,550,027	31	303,580	324	3,330,307	1,932	146,233,264	1	341,190	2	6,890	5	1,705,508	130	31,119,040	5,784	296,558,695								
	構成比	31.9	28.7	26.2	9.6	0.5	0.1	5.6	1.1	33.4	49.3	0.0	0.0	0.0	0.1	0.1	0.6	2.2	10.5	100.0	100.0								

※介護扶助金額欄：平成25年度から本行支出分含む。

表5 世帯類型別、労働類型別、労働種類別の被保護世帯数(年度計)

年度	単身世帯										2人以上の世帯										合計 (A+B)	世帯主が働いている世帯			世帯主が働いていない世帯		合計
	高齢者世帯	傷病・障がい者世帯	その他世帯	小計(A)	医療扶助単給世帯(再計)	高齢者世帯	母子世帯	傷病・障がい者世帯	その他世帯	小計(B)	医療扶助単給世帯(再計)	高齢者世帯	傷病・障がい者世帯	その他世帯	小計(A+B)	常用勤労者	日雇労働者	内職	その他の就労者	世帯主が働いている世帯		働いている者がいない世帯					
H20	世帯数	664	581	108	1,353	(278)	48	50	163	64	325	(110)	4	39	18	139	78	1,400	1,678	1,678	1,400						
	構成比	47.3	34.6	6.4	88	(16.6)	2.9	3.0	9.7	3.8	19.4	(0.7)	0.2	2.3	1.1	8.3	4.6	83.4	100.0	100.0	83.4						
H21	世帯数	637	577	107	1,321	(206)	71	51	181	69	372	0	16	47	19	135	53	1,423	1,693	1,693	1,423						
	構成比	37.6	34.1	6.3	78	(12.2)	4.2	3.0	10.7	4.1	22.0	0.0	0.9	2.8	1.1	8.0	3.1	84.1	100.0	100.0	84.1						
H22	世帯数	690	605	125	1,420	153	71	54	184	63	372	1	51	27	5	159	41	1,509	1,792	1,792	1,509						
	構成比	38.5	33.8	7.0	79.2	8.5	4.0	3.0	10.3	3.5	20.8	0.1	2.8	1.5	0.3	8.9	2.3	84.2	100.0	100.0	84.2						
H23	世帯数	697	714	203	1,614	150	64	51	191	70	376	1	65	28	6	139	31	1,721	1,990	1,990	1,721						
	構成比	35.0	35.9	10.2	81.1	7.5	3.2	2.6	9.6	3.5	18.9	0.1	3.3	1.4	0.3	7.0	1.6	86.5	100.0	100.0	86.5						
H24	世帯数	654	716	216	1,586	71	68	23	144	103	338	5	67	33	12	118	42	1,652	1,924	1,924	1,652						
	構成比	34.0	37.2	11.2	82.4	3.7	3.5	1.2	7.5	5.4	17.6	0.3	3.5	1.7	0.6	6.1	2.2	85.9	100.0	100.0	85.9						
H25	世帯数	722	675	217	1,614	80	66	16	156	114	352	2	59	57	9	114	60	1,667	1,966	1,966	1,667						
	構成比	36.7	34.3	11.0	82.1	4.1	3.4	0.8	7.9	5.8	17.9	0.1	3.0	2.9	0.5	5.8	3.1	84.8	100.0	100.0	84.8						
H26	世帯数	749	676	167	1,592	77	70	29	214	65	378	5	54	52	0	127	70	1,667	1,970	1,970	1,667						
	構成比	38.0	34.3	8.5	80.8	3.9	3.5	1.5	10.9	3.3	19.2	0.3	2.7	2.6	0.0	6.5	3.6	84.6	100.0	100.0	84.6						
H27	世帯数	802	706	124	1,632	108	71	24	239	50	384	14	93	41	7	129	89	1,657	2,016	2,016	1,657						
	構成比	39.8	35.0	6.2	81.0	5.4	3.5	1.2	11.9	2.5	19.0	0.7	4.6	2.0	0.3	6.4	4.4	82.2	100.0	100.0	82.2						
H28	世帯数	836	636	152	1,624	117	50	12	202	54	318	7	94	39	26	101	58	1,624	1,942	1,942	1,624						
	構成比	43.0	32.8	7.8	83.6	6.0	2.6	0.6	10.4	2.8	16.4	0.4	4.9	2.0	1.3	5.2	3.0	83.6	100.0	100.0	83.6						
H29	世帯数	887	551	154	1,592	114	71	12	179	58	320	5	15	44	19	109	30	1,695	1,912	1,912	1,695						
	構成比	46.4	28.8	8.1	83.3	6.0	3.7	0.6	9.4	3.0	16.7	0.3	0.8	2.3	1.0	5.7	1.6	88.7	100.0	100.0	88.7						
H30	世帯数	887	551	154	1,592	114	71	12	179	58	320	5	15	44	19	109	30	1,695	1,912	1,912	1,695						
	構成比	46.4	28.8	8.1	83.3	6.0	3.7	0.6	9.4	3.0	16.7	0.3	0.8	2.3	1.0	5.7	1.6	88.7	100.0	100.0	88.7						
H31	世帯数	957	487	107	1,551	154	81	7	124	88	300	5	0	47	12	120	31	1,641	1,851	1,851	1,641						
(R1)	構成比	51.7	26.3	5.8	83.8	8.3	4.4	0.4	6.7	4.8	16.2	0.3	0.0	2.5	0.6	6.5	1.7	88.7	100.0	100.0	88.7						
R2	世帯数	1,004	464	148	1,616	188	67	22	140	74	303	3	6	41	2	105	24	1,741	1,919	1,919	1,741						
	構成比	52.3	24.2	7.7	84.2	9.8	3.5	1.1	7.3	3.9	15.8	0.2	0.3	2.1	0.1	5.5	1.3	90.7	100.0	100.0	90.7						
R3	世帯数	1,081	536	116	1,733	205	73	30	150	48	301	1	13	25	2	70	5	1,919	2,034	2,034	1,919						
	構成比	53.1	26.4	5.7	85.2	10.1	3.6	1.5	7.4	2.4	14.8	0.0	0.6	1.2	0.1	3.4	0.2	94.3	100.0	100.0	94.3						
R4	世帯数	1,018	589	146	1,753	217	62	24	138	22	246	1	21	20	0	60	5	1,893	1,999	1,999	1,893						
	構成比	50.9	29.5	7.3	87.7	10.9	3.1	1.2	6.9	1.1	12.3	0.1	1.1	1.0	0.0	3.0	0.3	94.7	100.0	100.0	94.7						
R5	世帯数	1,027	551	158	1,736	190	72	17	108	37	234	5	33	20	0	78	15	1,824	1,970	1,970	1,824						
	構成比	52.1	28.0	8.0	88.1	9.6	3.7	0.9	5.5	1.9	11.9	0.3	1.7	1.0	0.0	4.0	0.8	92.6	100.0	100.0	92.6						
R6	世帯数	958	427	182	1,567	198	59	0	63	90	212	2	19	15	0	98	2	1,645	1,779	1,779	1,645						
	構成比	53.9	24.0	10.2	88.1	11.1	3.3	0.0	3.5	5.1	11.9	0.1	1.1	0.8	0.0	5.5	0.1	92.5	100.0	100.0	92.5						
R7	世帯数	987	458	262	1,707	163	62	11	45	122	240	10	177	21	0	77	22	1,650	1,947	1,947	1,650						
	構成比	50.7	23.5	13.5	87.7	8.4	3.2	0.6	2.3	6.3	12.3	0.5	9.1	1.1	0.0	4.0	1.1	84.7	100.0	100.0	84.7						

表6 町村別の申請件数及びR7の開始及び廃止件数(年度計)

町村別	年度別申請件数 (却下・取り下げを含む)							R7の状況																
	R1	R2	R3	R4	R5	R6	R7	開始世帯数			開始の理由					廃止世帯数			廃止の理由					廃止人員数
								傷病	就労収入の減少	就労以外の収入の減少	預貯金等の減少	要介護状態	その他	開始人員数	死亡・失踪	就労収入の増加	就労以外の収入の増加	親族等による引取り	施設入所	その他				
桑折町	5	6	9	4	3	5	8	1	1	5			1	12	3					3	8			
国見町	5	5	3	1	4	1	8	1		6			9	6	4					2	6			
川俣町	7	21	8	12	8	11	26	2	3	14		4	34	4	2	2				1	10			
大玉村	2	3	2	5	2	7	13		3	9			20	3						3	4			
計	19	35	22	22	17	24	55	4	7	34	0	5	75	24	0	2	2	0	0	9	28			
構成比%								7.5	13.2	64.2	0.0	9.4	100.0	0.0	45.9	8.3	0.0	0.0	0.0	37.5				

IV 高齢者福祉

1 各事業に関する資料

4-(1)-① 百歳高齢者知事賀寿事業

【令和7年度百歳高齢者】（令和8年3月現在）

	百歳高齢者
福島市	109
二本松市	35
伊達市	33
本宮市	17
桑折町	8
国見町	5
川俣町	8
大玉村	5
合 計	220

5-(6)-① やさしいまちづくり推進事業

【やさしさマーク交付先一覧】

(令和8年3月31日現在)

番号	施設名称	所在地	番号	施設名称	所在地
1	大原総合病院附属大原医療センター	福島市鎌田	73	リハビリテーション飯坂温泉病院	福島市飯坂町
2	しのぶ病院	福島市大森	74	ふくしま県民の森 森林館	大玉村玉井
3	東邦銀行本店	福島市大町	75	ふくしま県民の森 森林学習館	大玉村玉井
4	福島銀行本店	福島市万世町	76	北福島医療センター	伊達市箱崎
5	福島第一病院	福島市北沢又	77	二本松警察署東和駐在所	二本松市針道
6	福島西部病院	福島市東中央	78	すこやかかの里おきたか	福島市沖高
7	原郷のこけし群西田記念館	福島市荒井	79	福島駅西口複合施設コラッセふくしま	福島市三河南町
8	ライオン堂鎌田店	福島市鎌田	80	すがの歯科医院	福島市渡利
9	ヨークベニマル平野店	福島市飯坂町	81	JA 伊達みらい梁川斎場	伊達市梁川町
10	福島市国体記念館	福島市仁井田	82	おがたクリニック	福島市矢倉下
11	福島県庁(本庁舎)	福島市杉妻町	83	リハビリテーション温泉病院本宮診療所	本宮市本宮
12	福島県庁(西庁舎)	福島市杉妻町	84	JA 斎場あだたら	二本松市杉田
13	福島県庁(東分庁舎)	福島市杉妻町	85	やながわ薬局	伊達市梁川町
14	福島県立医科大学附属病院	福島市光が丘	86	野村證券福島支店	福島市大町
15	福島県保健衛生合同庁舎	福島市御山町	87	ひまわり園	伊達市保原町
16	県営あづま総合体育館	福島市佐原	88	福島県女性のための相談支援センター	福島市上浜町
17	福島県立図書館	福島市森合	89	福島市保健福祉センター	福島市森合町
18	福島県立美術館	福島市森合	90	わたなべクリニック	福島市成川
19	福島県浄土平レストハウス	福島市土湯温泉町	91	J A伊達みらいこおり斎場	桑折町谷地
20	福島工事事務所福島国道維持出張所	福島市黒岩	92	ゴイ学館アソシアセンター南福島	福島市方木田
21	榊記念病院	二本松市住吉	93	福島グァツ 本宮まゆみ店	本宮市本宮
22	二本松市役所庁舎	二本松市金色	94	マックスバリュ福島大森店	福島市大森
23	安達ヶ原ふるさと村	二本松市安達ヶ原	95	特定非営利活動法人 梨の里	福島市町庭坂
24	ヨークベニマル伊達店	伊達市前川原	96	大森中央泌尿器科・内科・外科クリニック	福島市大森
25	国見町観月台文化センター	国見町藤田	97	サンデュエル野田中央公園	福島市南中央
26	安達町商工会館	二本松市油井	98	セブンイレブン福島西中央5丁目店	福島市西中央
27	工場見学お客様接待施設(アサヒビール(株)福島工場)	本宮市荒井	99	J A伊達みらい保原総合支店(みらいホール保原)	伊達市保原町
28	桜町町内会集会所	伊達市梁川町	100	福島北警察署	福島市飯坂町
29	勢州屋酒店本宮支店	本宮市仁井田	101	福島県伊達合同庁舎	伊達市保原町
30	七窪団地集会所	川俣町七窪	102	福島県二本松合同庁舎	二本松市金色
31	髪工房橋本	本宮市本宮	103	セブンイレブン福島東高成蹊高前店	福島市腰浜町
32	福島県労働金庫二本松支店	二本松市向原	104	運転免許センター	福島市町庭坂
33	ささき衣料店	伊達市梁川町	105	福島警察署	福島市上町
34	曾根田ショッピングセンター	福島市曾根田	106	伊達市役所本庁舎・保原総合支所	伊達市保原町
35	みなみクリニック	伊達市保原町	107	けや木薬局	福島市瀬上町
36	奥野胃腸科・内科医院	福島市瀬上町	108	福島ダイハツふくしま矢野目店	福島市北矢野目
37	老人保健施設にじのまち上松川診療所	福島市北沢又	109	福島市いいの交流館	福島市飯野町
38	あいかわ耳鼻咽喉科クリニック	福島市成川	110	吉倉歯科クリニック	福島市吉倉
39	老人保健施設・デイサービスセンターはなひらの	福島市飯坂町	111	霊山三育保育園子育て支援センター	伊達市霊山町
40	コスモ調剤薬局成川支店	福島市下鳥渡	112	やすらぎ斎場松川ホール	福島市松川町
41	諏訪野歯科医院	伊達市諏訪野	113	篠木歯科医院	福島市旭町
42	桑折町保健福祉センターやすらぎ園	桑折町谷地	114	済生会福島総合病院	福島市大森
43	石戸ふれあいセンター	伊達市霊山町	115	チサンイン福島西インター	福島市成川
44	川俣町保健センター	川俣町樋ノロ	116	複合施設ホリスティカかまた	福島市鎌田
45	松川クリニック	福島市松川町	117	株式会社キタセキ本宮サービスステーション	本宮市荒井
46	ハートラインビル	福島市上町	118	せのうえ健康クリニック	福島市瀬上町
47	遠藤歯科口腔外科クリニック	福島市東中央	119	阿武隈急行線大泉駅	伊達市保原町
48	内藤歯科医院	福島市野田町	120	二本松警察署	二本松市若宮
49	サーバス腰浜	福島市腰浜町	121	ファンズ霊山店	伊達市霊山町
50	グランコート福島駅前	福島市太田町	122	ヨークベニマル太平寺店	福島市太平寺
51	セブンイレブン福島山口店	福島市山口	123	十字在宅医療クリニック	福島市松浪町
52	老人保健施設まゆみの里	本宮市青田	124	本宮警察署岩根駐在所	本宮市岩根
53	メガネの相沢福島	福島市南矢野目	125	伊達警察署	伊達市保原町
54	済生会川俣病院	川俣町鶴沢	126	福島北警察署桑折分庁舎	桑折町谷地
55	セブンイレブン福島宮下町店	福島市宮下町	127	梨作農村公園トイレ	二本松市杉沢
56	もとみや斎場	本宮市仁井田	128	はりとマッサージの小野治療院	福島市渡利
57	福島県男女共生センター	二本松市郭内	129	特別養護老人ホーム ファミージュ	伊達市保原町
58	Vチェーン・フレスタ保原店	伊達市保原町	130	特別養護老人ホーム 孝の郷	伊達市霊山町
59	おの整形外科クリニック	伊達市梁川町	131	セブンイレブン福島南沢又店	福島市南沢又
60	特別養護老人ホーム川俣ホーム	川俣町鶴沢	132	福島県商工信用組合松川支店	福島市松川町
61	東邦銀行保原支店	伊達市保原町	133	福島信用金庫吉井田支店	福島市吉倉
62	大森薬局あすか調剤薬局大森店	福島市大森	134	就労継続支援B型事業所なのはなの家	福島市森合
63	げんじろう調剤薬局梁川店	伊達市梁川町	135	ファンズ川俣店	川俣町中丁
64	株式会社岡商店二本松杉田給油所	二本松市杉田町	136	ラコバふくしま	福島市仲間町
65	J A伊達みらい斎場保原	伊達市保原町	137	(株)ジェイエイ新ふくしまライフ J Aホール	福島市北矢野目
66	J A新ふくしま西支店	福島市上名倉	138	福島データセンター	福島市さくら
67	あすなる南矢野目クリニック	福島市南矢野目	139	菊地整形外科	伊達市宮前
68	ピュアスポーツイミシング	福島市南矢野目	140	福島県庁(北庁舎)	福島市杉妻町
69	内海メンタルクリニック	福島市蓬萊町	141	根崎公会堂	二本松市根崎
70	保原薬局梁川南店	伊達市梁川町	142	大原総合病院	福島市上町
71	中央児童相談所	福島市森合町	143	福島県警察本部庁舎	福島市杉妻町
72	点字図書館	福島市森合町	144	桑折町役場庁舎	桑折町谷地

V 障がい者保健福祉

1 障がい者施策実施状況（県実施のものを含む。また、施設関係施策を除く）

（令和8年3月31日現在）

事業名	福島市	二本松市	伊達市	本宮市	桑折町	国見町	川俣町	大玉村
地域生活支援事業	○	○	○	○	○	○	○	○
重度障がい者支援事業								
重度心身障がい者医療費補助事業	○	○	○	○	○	○	○	○
在宅重度障がい者対策事業	○	○	○	○	○	○	○	○
人工透析患者通院交通費補助事業	○	○	○	○	○	○	○	○
居宅介護等	○	○	○	○	○	○	○	○
短期入所	○	○	○	○	○	○	○	○
共同生活援助	○	○	○	○	○	○	○	○
療養介護（医療を除く）	○	○	○	○	○		○	○
生活介護	○	○	○	○	○	○	○	○
施設入所支援	○	○	○	○	○	○	○	○
自立訓練	○	○	○	○			○	
就労移行支援	○	○	○	○	○	○	○	○
就労継続支援	○	○	○	○	○	○	○	○
就労定着支援	○	○	○	○	○	○		
就労選択支援								
自立生活援助	○							
特定障害者特別給付費	○	○	○	○	○	○	○	○
相談支援給付費等	○	○	○	○	○	○	○	○
補装具費	○	○	○	○	○	○	○	○
高額障害福祉サービス等給付費	○	○					○	
やむを得ない事由による措置（治療除く）								
自立支援医療費（育成医療）	○	○	○		○	○	○	○
自立支援医療費（更生医療）	○	○	○	○	○	○	○	○
療養介護医療費	○	○	○	○	○		○	○
やむを得ない事由による措置（療養介護医療）								
障がい児通所支援事業	○	○	○	○	○	○	○	○

2 身体障害者手帳所持者数

(令和8年4月1日現在)

障害種別 市町村別	視 覚	聴 覚 平 衡	音声・言語・ そしゃく機能	肢 体	内 部	合 計
二本松市	142	244	18	1,269	734	2,407
伊達市	187	205	32	1,129	872	2,425
本宮市	62	120	15	552	359	1,108
小 計	391	569	65	2,950	1,965	5,940
桑折町	27	39	6	196	142	410
国見町	25	45	4	167	116	357
川俣町	31	49	11	322	220	633
大玉村	17	40	1	182	101	341
小 計	100	173	22	867	579	1,741
合 計	491	742	87	3,817	2,544	7,681
令和7年4月1日	506	742	86	3,956	2,459	7,749
令和6年4月1日	493	737	84	4,032	2,451	7,797
令和5年4月1日	500	743	86	4,160	2,391	7,880
令和4年4月1日	512	740	87	4,269	2,353	7,961
令和3年4月1日	517	737	92	4,369	2,348	8,063
令和2年4月1日	530	744	95	4,493	2,307	8,169
平成31年4月1日	539	756	97	4,590	2,255	8,237

3 療育手帳所持者数

(令和8年4月1日現在)

区 分 市 町 村 名	児 童		児童以外		計		合 計
	A	B	A	B	A	B	
福 島 市	158	570	703	1,543	861	2,113	2,974
二 本 松 市	32	119	159	339	191	458	649
伊 達 市	33	116	166	404	199	520	719
本 宮 市	19	78	75	178	94	256	350
小 計	242	883	1,103	2,464	1,345	3,347	4,692
桑 折 町	5	18	26	72	31	90	121
国 見 町	7	22	23	56	30	78	108
川 俣 町	7	16	46	108	53	124	177
大 玉 村	3	28	35	62	38	90	128
小 計	22	84	130	298	152	382	534
合 計	264	967	1,233	2,762	1,497	3,729	5,226
令和7年4月1日	269	908	1,218	2,695	1,487	3,603	5,090
令和6年4月1日	261	907	1,213	2,623	1,474	3,530	5,004
令和5年4月1日	263	872	1,202	2,547	1,465	3,419	4,884
令和4年4月1日	261	839	1,213	2,528	1,474	3,367	4,841
令和3年4月1日	238	800	1,233	2,477	1,471	3,277	4,748
令和2年4月1日	233	767	1,225	2,406	1,458	3,173	4,631
平成31年4月1日	232	772	1,214	2,303	1,446	3,075	4,521

4 精神保健福祉手帳所持者数

(令和8年3月31日現在)

種別 市町村別	所持者数	1 級	2 級	3 級
福 島 市	3,703	269	1,854	1,580
二 本 松 市	503	30	236	237
伊 達 市	658	50	361	247
本 宮 市	311	18	160	133
桑 折 町	123	12	61	50
国 見 町	77	7	45	25
川 俣 町	144	19	58	67
大 玉 村	88	3	47	38
合 計	5,607	408	2,822	2,377
令和7年3月31日	5,257	407	2,688	2,162
令和6年3月31日	4,929	428	2,545	1,956
令和5年3月31日	4,654	445	2,420	1,789
令和4年3月31日	4,394	428	2,307	1,659

5 自立支援医療受給者証（精神通院）所持者数

（令和 8 年 3 月 31 日現在）

種別 市町村別	令和 5 年	令和 6 年	令和 7 年
福島市	5,985	6,463	6,679
二本松市	857	935	950
伊達市	1,029	1,096	1,156
本宮市	436	481	505
桑折町	200	211	227
国見町	136	130	133
川俣町	258	291	297
大玉村	124	142	150
合計	9,025	9,749	10,097

6 特別障害者手当等受給資格者数

（令和 8 年 3 月 31 日現在）

市町村名	特別障害者手当	障害児福祉手当	経過的福祉手当	計
桑折町	8	6	0	14
国見町	7	4	0	11
川俣町	15	2	0	17
大玉村	5	12	0	17
合計	35	24	0	59

7 各事業に関する資料

4-(1)-④ 精神保健医療確保事業

【措置・医療保護入院者の入退院届の状況】

（令和 8 年 3 月 31 日現在）

年度	定期病状報告		医療保護入退院届		応急入院届
	措置入院	医療保護入院	入院届	退院届	
R3	4	189	130	116	4
R4	8	204	118	134	2
R5	6	179	160	146	2
	定期病状報告	入院期間更新届			
R6	4	196	139	143	3
R7	7	445	141	143	1

【精神保健福祉法に基づく申請・通報・届出の状況】

年度	一般人 申請 (22条)	警察官 通報 (23条)	検察官 通報 (24条)	保護観察所 通報 (25条)	矯正施設の 長通報 (26条)	精神科病院 管理者届出 (26条-2)	合計	一次 診察	二次 診察	要措置
R2	0	43	13	0	51	0	107	41	14	12
R3	0	75	10	0	67	0	152	73	24	17
R4	0	104	10	0	48	0	162	101	30	29
R5	0	97	3	0	42	0	142	97	24	23
R6	0	76	11	0	41	0	128	70	21	19
R7	0	63	10	0	41	1	115	53	24	21

4-(3)-③ 精神障がい者相談指導事業

【精神保健福祉相談状況】

年度	来所相談		所外相談		電話相談		文書相談		合計	
	実人数	延人数	実人数	延人数	実人数	延人数	実人数	延人数	実人数	延人数
R2	44	104	8	13	166	1,815	1	78	219	2,010
R3	38	122	18	21	169	1,484	2	120	225	1,745
R4	57	211	15	30	198	2,162	5	176	275	2,579
R5	48	124	11	33	211	1,534	6	130	286	1,821
R6	36	107	14	19	190	1,121	9	27	249	1,274
R7	6	60	8	20	183	1,464	3	9	200	1,553

VI 児童福祉・母子保健

1 保育所の状況

(令和8年4月1日現在)

市町村名	保育所名	設置区分	定員	延長保育事業	地域子育て支援拠点事業	一時預かり事業	病児保育事業
二本松市	にほんまつ保育園	公立	180	○		○	
	あだたら保育所	公立	40				
	あだち保育園	公立	120	○		○	
	小浜保育所	公立	60	○	○	○	
	のびのび保育園	社会福祉法人	45	○			
	ほうとく保育園	社会福祉法人	60	○		○	
	おひさま保育園	社会福祉法人	45	○			
	ほうとくかぶき保育園	社会福祉法人	49	○		○	
	きらきら保育園	株式会社	30	○		○	
	つばさ保育園かすみ園	株式会社	42	○		○	
	アイグラン油井保育所	株式会社	60	○			
小計	11	731					
伊達市	保原保育園	公立	100	○		○	
	(分園)	公立	12	○			
	梁川保育園	社会福祉法人	90	○	○	○	
	梁川中央保育園	社会福祉法人	110	○			
	小計	3	312				
本宮市	本宮みずいろ保育所	公立	116	○			
	本宮たかぎ保育所	公立	128	○			
	まゆみ保育所	公立	128	○			
	五百川幼保総合施設保育所部	公立	166	○	○	○	
	白沢保育所	公立	71	○			
	もとみや幼児の家保育園	NPO法人	39	○			
	光明保育園	学校法人	45	○			
	どんぐり保育園	社会福祉法人	39	○			
	小計	8	732				
国見町	藤田保育所	公立	72	○	○	○	
	小計	1	72				
大玉村	大玉村保育所	社会福祉法人	150	○			
	小計	1	150				
合計		24	1,997				

2 幼保連携型認定こども園の状況

(令和8年4月1日現在)

市町村名	保 育 所 名	設置区分	定員	延長保育 事業	地域子育て 支援拠点事業	一時預かり 事業	病児保育 事業
二本松市	いわしろさくらこども園	公立	50	○	○	○	
	とうわこども園	公立	120	○	○	○	
	認定こども園まゆみ	学校法人	150	○	○	○	
	認定こども園子どもの館	学校法人	75	○	○	○	
	認定こども園まゆみぷらす	学校法人	180	○	○	○	
	小 計	5	575				
伊達市	梁川認定こども園	公立	216	○	○	○	○
	月館認定こども園	公立	99	○		○	
	認定こども園伊達こども園	社会福祉法人	365	○	○	○	○
	認定こども園大田	学校法人	135	○	○	○	○
	認定こども園上保原	学校法人	250	○	○	○	
	霊山三育認定こども園	社会福祉法人	90	○	○	○	
	幼保連携型認定こども園神愛幼稚園	学校法人	50	○			
	保原認定こども園	社会福祉法人	234	○	○	○	○
	伊達・ひかり認定こども園	学校法人	126	○	○	○	○
	福島文化高子こども園	学校法人	126	○	○	○	
	小 計	10	1,691				
川俣町	かわまた認定こども園	社会福祉法人	212	○	○	○	○
	小 計	1	212				
桑折町	こおり青空こども園	社会福祉法人	195	○	○	○	
	小 計	1	195				
合 計		17	2,673				

3 認可外保育施設の状況

(令和7年度)

市町村名	施設区分	施設数	入 所 児 童 数					児童数計
			0歳児	1歳児	2歳児	3歳児	4歳以上	
二本松市	事業所内	2	2	8	14	3	0	27
	その他※	1	0	0	0	0	0	0
	二本松市計	3	2	8	14	3	0	27
伊達市	事業所内	1	2	5	4	0	0	11
	その他※	1	0	0	0	0	0	0
	伊達市計	2	2	5	4	0	0	11
本宮市	事業所内	1	0	2	0	0	0	2
	その他	0	0	0	0	0	0	0
	本宮市計	1	0	2	0	0	0	2
県北管内 合計	事業所内	4	4	15	18	3	0	40
	その他	2	0	0	0	0	0	0
	合計	6	4	15	18	3	0	40

※ その他（ベビーシッター）は入所児童数0（二本松市 1ヶ所、伊達市 1ヶ所）

4 各事業に関する資料

3-(1)-⑦ 小児慢性特定疾病対策事業

【小児慢性特定疾病医療費支給事業認定者数】

(令和8年3月31日現在)

疾患群	二本松市	伊達市	本宮市	桑折町	国見町	川俣町	大玉村	総計
1 悪性新生物群	1	6		2	1			10
2 慢性腎疾患	1	1			1		1	4
3 慢性呼吸器疾患		1						1
4 慢性心疾患	4	5	3	1				13
5 内分泌疾患	8	7	1	3	2	1		22
6 膠原病	1	3	2				1	7
7 糖尿病	3	4	3			1	1	12
8 先天性代謝異常		1	4				1	6
9 血液疾患		1						1
10 免疫疾患								0
11 神経・筋疾患	2	5	1	2		1	1	12
12 慢性消化器疾患	6	5	4				2	17
13 染色体または遺伝子に変化を伴う症候群	2	1		2				5
14 皮膚疾患								0
15 骨系統疾患群								0
16 脈管系統疾患	1							1
合計	29	40	18	10	4	3	7	111

3-(1)-⑩ 母子父子寡婦福祉資金貸付

【令和7年度母子福祉資金貸付金（資金別貸付一覧）】

資金の名称	貸付件数（件）	貸付金額（円）	備考
事業開始資金	1	1,500,000	母子福祉資金貸付
修学資金	2	472,656	母子福祉資金貸付
合計	3	1,972,656	

※技能習得資金・就職支度資金・転宅資金・就学支度資金・生活資金・住宅資金は実績なし

4-(4)-② 女性相談

【令和7年度女性相談員等の相談指導状況】

	項 目	件 数	
人間関係	夫 等	夫等からの暴力	32
		薬物中毒・酒乱	
		離婚問題	32
		その他	7
	子ども	子どもからの暴力	1
		養育困難	
		その他	
	親 族	親からの暴力	4
		その他の親族からの暴力	
		その他	1
	交際相手	交際相手からの暴力	7
		同性間の交際相手からの暴力	
		その他	1
		その他の者からの暴力	2
	男女問題		
	ストーカー被害	6	
	家庭不和	29	
	その他	14	
経済関係	生活困窮	3	
	サラ金・借金		
	求職		
	その他	7	
医療関係	病気		
	精神的問題		
	妊娠・出産		
	その他		
その他	帰省先なし	1	
	住居問題、不純異性交遊、売春強要、ヒモ・暴力団関係者、5条違反、人身取引は実績なし		
合 計		147	

Ⅶ 難病

1 特定医療費支給認定者数

※福島市除く。

喪失者（死亡者、転出者）、不承認、未認定者は除く。

複数疾患の認定を受けている場合は、いずれか一方のみ計上。

○認定者数 1,669名

(令和8年3月31日現在)

疾患番号	病名	計
1	球脊髄性筋萎縮症	6
2	筋萎縮性側索硬化症	14
4	原発性側索硬化症	1
5	進行性核上性麻痺	17
6	パーキンソン病	228
7	大脳皮質基底核変性症	4
8	ハンチントン病	1
10	シャルコー・マリー・トゥース病	3
11	重症筋無力症	48
13	多発性硬化症／視神経脊髄炎	51
14	慢性炎症性脱髄性多発神経炎／多巣性運動ニューロパチー	8
15	封入体筋炎	1
16	クロウ・深瀬症候群	1
17	多系統萎縮症	22
18	脊髄小脳変性症(多系統萎縮症を除く。)	42
19	ライソゾーム病	4
21	ミトコンドリア病	1
22	もやもや病	34
28	全身性アミロイドーシス	20
34	神経線維腫症	7
35	天疱瘡	5
37	膿疱性乾癬(汎発型)	3
40	高安動脈炎	7
41	巨細胞性動脈炎	2
42	結節性多発動脈炎	4
43	顕微鏡的多発血管炎	23
44	多発血管炎性肉芽腫症	3
45	好酸球性多発血管炎性肉芽腫症	17
46	悪性関節リウマチ	24
47	バージャー病	1

疾患番号	病名	計
49	全身性エリテマトーデス	62
50	皮膚筋炎／多発性筋炎	45
51	全身性強皮症	51
52	混合性結合組織病	9
53	シェーグレン症候群	23
54	成人発症スチル病	4
55	再発性多発軟骨炎	1
56	ベーチェット病	27
57	特発性拡張型心筋症	54
58	肥大型心筋症	9
60	再生不良性貧血	11
61	自己免疫性溶血性貧血	2
62	発作性夜間ヘモグロビン尿症	2
63	特発性血小板減少性紫斑病	35
65	原発性免疫不全症候群	3
66	IgA 腎症	14
67	多発性嚢胞腎	19
68	黄色靭帯骨化症	19
69	後縦靭帯骨化症	37
71	特発性大腿骨頭壊死症	17
72	下垂体性 ADH 分泌異常症	8
73	下垂体性 TSH 分泌亢進症	1
74	下垂体性 PRL 分泌亢進症	1
75	クッシング病	3
77	下垂体性成長ホルモン分泌亢進症	12
78	下垂体前葉機能低下症	48
83	アジソン病	1
84	サルコイドーシス	23
85	特発性間質性肺炎	43
86	肺動脈性肺高血圧症	12
88	慢性血栓塞栓性肺高血圧症	11
90	網膜色素変性症	45
91	バッド・キアリ症候群	2
92	特発性門脈圧亢進症	1
93	原発性胆汁性胆管炎	40
94	原発性硬化性胆管炎	1
95	自己免疫性肝炎	1
96	クローン病	66

疾患番号	病名	計
97	潰瘍性大腸炎	167
98	好酸球性消化管疾患	2
99	慢性特発性偽性腸閉塞症	1
113	筋ジストロフィー	10
117	脊髄空洞症	1
122	脳表へモジデリン沈着症	1
127	前頭側頭葉変性症	1
131	アレキサンダー病	1
140	ドラベ症候群	1
145	ウエスト症候群	1
151	ラスムッセン脳炎	1
158	結節性硬化症	1
162	類天疱瘡（後天性表皮水疱症を含む。）	8
171	ウィルソン病	1
210	単心室症	1
211	左心低形成症候群	2
213	心室中隔欠損を伴わない肺動脈閉鎖症	1
215	ファロー四徴症	1
221	抗糸球体基底膜腎炎	1
222	一次性ネフローゼ症候群	20
223	一次性膜性増殖性糸球体腎炎	2
224	紫斑病性腎炎	2
226	間質性膀胱炎（ハンナ型）	4
229	肺胞蛋白症（自己免疫性又は先天性）	2
235	副甲状腺機能低下症	5
238	ビタミンD抵抗性くる病/骨軟化症	2
251	尿素サイクル異常症	1
262	原発性高カイロミクロン血症	1
271	強直性脊椎炎	5
276	軟骨無形成症	1
283	後天性赤芽球癆	3
288	自己免疫性後天性凝固因子欠乏症	2
296	胆道閉鎖症	1
300	I g G 4 関連疾患	12
306	好酸球性副鼻腔炎	34
316	カルニチン回路異常症	1
331	特発性多中心性キャスルマン病	3
合計		1669

Ⅷ 医療施設

1 医療施設数

(令和8年3月31日現在)

市町村	病院				診療所			歯科診療所	助産所	施術所		歯科技工所
	総数	精神病院	一般病院	(再掲)救急病院	総数	有床施設	無床施設			あんまはりきゅう	柔道整復	
二本松市	3	0	3	2	38	0	38	19	1	41	21	6
伊達市	2	1	1	1	38	0	38	20	3	22	12	3
本宮市	2	1	1	1	14	1	13	14	0	21	10	5
桑折町	0	0	0	0	7	0	7	7	0	5	3	0
国見町	1	0	1	1	2	0	2	3	0	3	2	2
川俣町	1	0	1	1	11	0	11	4	0	12	5	0
大玉村	0	0	0	0	1	0	1	1	0	5	2	1
計	9	2	7	6	111	1	110	68	4	109	55	17
R6年度	9	2	7	6	115	2	113	70	3	100	54	18
R5年度	9	2	8	6	120	2	118	70	4	102	58	20
R4年度	10	2	8	6	122	2	120	72	4	103	57	23
R3年度	10	2	8	6	128	5	123	73	4	100	59	22
R2年度	10	2	8	6	118	5	113	73	3	101	58	22

※1 出張専門含み

※2 施術所で「あんま・はり・きゅう」と「柔道整復」の両方を行っている施設については、各々の欄に計上

2 病床数

(令和8年3月31日現在)

市町村	病院						一般診療所		合計
	総数	精神	感染	結核	療養	一般	療養	一般	
二本松市	485	0	0	0	54	431	0	0	485
伊達市	401	176	0	0	50	175	0	0	401
本宮市	331	212	0	0	40	79	0	3	334
桑折町	0	0	0	0	0	0	0	0	0
国見町	311	0	0	12	0	299	0	0	311
川俣町	85	0	0	0	0	85	0	0	85
大玉村	0	0	0	0	0	0	0	0	0
計	1,613	388	0	12	144	1,069	0	3	1,616
R6年度	1,628	388	0	12	144	1,084	0	15	1,643
R5年度	1,714	388	0	12	144	1,170	0	15	1,729
R4年度	1,714	388	0	12	144	1,170	0	15	1,773
R3年度	1,714	388	0	12	144	1,170	0	59	1,773
R2年度	1,714	388	0	12	144	1,170	0	59	1,811

3 在宅当番医制の実施状況

(令和7年度)

委託先	参加医療機関数	診療体制	開始年度	診療科目					
				内科	小児科	外科	耳鼻科	眼科	その他
伊達医師会	38	毎休日	昭和52年	○	○	○			○
安達医師会	42	毎休日	昭和45年	○	○	○	○	○	○

4 病院群輪番制の実施状況

地域名	二次救急医療体制の種類	参加病院数	市町村数	開始年度	参加病院 (下記 救急病院 No. 参照)
伊達	病院群 輪番制方式	3	4	平成23年	①、②、③
安達		4	3	平成7年	④、⑤、⑥、医療法人辰星会栞病院

5 救急病院

①	公立藤田総合病院	④	医療法人辰星会栞記念病院
②	北福島医療センター	⑤	医療法人慈久会谷病院
③	済生会川俣病院	⑥	独立行政法人地域医療機能推進機構二本松病院

Ⅸ 薬事

1 薬事関係営業者数

(令和8年3月31日現在)

区分	医薬品						医薬部外品製造業	化粧品製造業	医療機器				再生医療等製品販売業
	薬局	製造業		店舗販売業	卸売販売業	配置販売業			製造業(※2)	修理業	高度管理	管理	
		専業	薬局								販売・貸与業	販売・貸与業	
福島市	—	4	—	—	30	2	2	2	8	18	—	—	7
二本松市	24	0	0	17	2	0	0	0	1	0	29	134	0
伊達市	32	0	2	13	1	0	0	0	0	0	29	128	0
本宮市	16	3	1	10	6	1	0	0	3	2	22	73	0
桑折町	5	0	1	1	0	0	0	0	0	1	4	25	0
国見町	6	0	0	4	0	0	0	0	0	0	8	22	0
川俣町	6	0	1	5	0	1	0	0	2	0	7	31	0
大玉村	1	0	0	2	0	0	0	0	0	0	1	9	0
合計	90	7	5	52	39	4	2	2	14	21	100	422	7

※1 — : 福島市保健所管轄

※2 : 体外診断用医薬品製造業(福島市1)を含む

2 各事業に関する資料

2-(2)-①医薬品等取締事業

【令和7年度薬事監視結果】

(令和8年3月31日現在)

業種別		対象施設数	立入検査施設数		収去件数	違反発見施設数	措置件数	
			実数	延数			説諭	その他
薬局		90	15	15	0	7	7	0
医薬品	製造業（専業+薬局）	12	3	3	0	0	0	0
	店舗販売業	52	17	17	0	10	14	0
	卸売販売業	39	9	9	0	2	2	0
	配置販売業	4	0	0	0	0	0	0
	病院・診療所	179	13	13	0	4	4	0
化粧品製造業		2	0	0	0	0	0	0
医薬部外品製造業		2	0	0	0	0	0	0
医療機器製造業		13	2	2	0	0	0	0
医療機器修理業		21	7	7	0	0	0	0
高度管理医療機器等販売貸与業		100	16	16	0	2	2	0
管理医療機器販売貸与業		422	14	14	0	0	0	0
再生医療等製品販売業		7	0	0	0	0	0	0
合 計		943	96	96	0	25	29	0

【麻薬取扱者数】

(令和8年3月31日現在)

麻薬卸売業者	麻薬小売業者	麻薬施用者				麻薬管理者	麻薬研究者	特定麻薬等原材料卸売業者	合計
		医師	歯科医師	獣医師	小計				
6	233	1,307	32	20	1,359	81	22	23	1,724

【覚醒剤等取扱者数】

(令和8年3月31日現在)

施用機関	研究者	原料研究者	原料取扱者	合計
1	11	4	6	22

【向精神薬取扱者数】

(令和8年3月31日現在)

製造製剤業者	試験研究施設	みなし業者※	計
0	7	266	273

※ 福島市176 県北90

【免許申請等事務処理件数】

(令和8年3月31日現在)

区分		新規	書換交付	再交付	役員変更	廃止
麻薬	卸売業者	2	2	0	1	0
	小売業者	88	11	0	27	12
	施用者	1109	549	2	0	95
	管理者	30	3	0	0	13
	研究者	7	0	0	0	1
	特定麻薬等原料卸・小売業者	0	0	0	0	1
覚醒剤	施用機関	1	0	0	0	0
	研究者	7	0	0	0	0
	原料研究者	1	0	0	0	0
	原料取扱者	2	1	0	0	0
向精神薬	製造製剤業者	0	0	0	0	0
	試験研究施設設置業者	0	0	0	※1	0
	卸業者	0	0	0	0	0
合 計		1247	566	2	29	122

※変更届

2-(2)-① 医薬品等許認可事業

【薬局・医薬品等販売業等の許可等処理件数】

(令和8年3月31日現在)

区分		新規	許可更新	許可証等		変更届	廃止届	休止届	再開届
				書換交付	再交付				
薬局		3	8	2	0	405	5	0	0
医薬品販売	卸売	2	4	1	0	21	3	0	0
	店舗	1	5	0	0	197	1	0	0
	配置	0	0	0	0	0	1	0	0
配置従事者身分証明書		32		1	0		6	0	0
薬局医薬品製造販売業		0	0	0	0	0	0	0	0
薬局医薬品製造業		0	0	0	0	0	0	0	0
高度管理医療機器等販売・貸与業		8	4	3	1	31	7	0	0
管理医療機器販売・貸与業		95		0	0	66	13	2	1
医療機器修理業		2	3	0	0	9	1	0	0
販売従事登録		28		4	2	4	0		
再生医療等製品販売業		0	2	0	0	6	0	0	0
合 計		171	26	11	3	739	37	2	1

2-(2)-② 毒物劇物危害防止対策事業

【毒物劇物販売登録等の事務処理件数】

(令和8年3月31日現在)

区分	新規	更新	登録票		※変更届	責任者設置届 ・変更届	廃止
			書換交付	再交付			
製造・輸入業	0	0	0	0	0	0	0
販売業	一般	5	0	0	2	8	3
	農薬用品目	2	0	0	0	8	3
	特定品目	1	0	0	0	0	0
特定毒物使用者	0		0	0	0	0	0
特定毒物研究者	0		0	0	0	0	0
業務上取扱業者	0		0	0	0	0	0
合計	3	8	0	0	2	16	6

【令和7年度監視指導実績結果】

(令和8年3月31日現在)

業種別	対象 施設数	立入検査 施設数	違反発見 施設数	措置件数	
				※説 諭	その他
毒物劇物製造業	3	2	0	0	0
毒物劇物輸入業	3	2	1	2	0
販売業	一般	39	10	4	6
	農薬用品目	36	9	4	6
	特定品目	5	1	0	0
業務上	電気メッキ業	0	0	0	0
	金属熱処理業	0	0	0	0
	運送業	0	0	0	0
	しろあり防除業	0	0	0	0
特定毒物使用者	1	0	0	0	0
特定毒物研究者	7	0	0	0	0
合計	94	24	9	14	0
法第22条5項の者	—	11	1	3	0

※指導票含む

2-(1)-⑨ 献血推進事業

【令和7年度献血実績（市町村別）】

（令和8年3月末現在）

	献血量（L）	内容		目標量（L）	目標量達成率（%）
		200mL	400mL		
二本松市	462.6	4.2	458.4	452.8	102.2
伊達市	421.0	16.2	404.8	443.6	94.9
本宮市	294.2	3.4	290.8	261.2	112.6
桑折町	78.8	0.4	78.4	83.8	94.0
国見町	84.2	1.4	82.8	68.4	123.1
川俣町	92.4	0.4	92.0	86.2	107.2
大玉村	80.8	0.4	80.4	80.6	100.2
合 計	1,514.0	26.4	1,487.6	1,476.6	102.5

X 感染症対策

1 各事業に関する資料

【疾病分類別感染症発生状況】

(令和7年)

感染症分類	疾病分類別感染症発生状況
一類感染症	なし
二類感染症	結核 (16 件)
三類感染症	腸管出血性大腸菌感染症 (5 件)
四類感染症	つつが虫病 (1 件)、レジオネラ症 (2 件)、A 型肝炎 (1 件)、デング熱 (1 件)
五類感染症 (全数把握)	梅毒 (5 件)、百日咳 (120 件)、侵襲性肺炎球菌感染症 (3 件)、侵襲性インフルエンザ菌感染症 (1 件)、アメーバ赤痢 (1 件)、劇症型溶血性レンサ球菌感染症 (2 件)

2-(3)-② 感染症発生動向調査事業

【週報疾患報告数】

(令和7年)

疾患名	発生件数
インフルエンザ	2401
RSウイルス感染症	175
咽頭結膜熱	35
A群溶血性レンサ球菌咽頭炎	339
感染性胃腸炎	487
水痘	18
手足口病	6
伝染性紅斑	350
突発性発疹	60
ヘルパンギーナ	31
流行性耳下腺炎	0
急性出血性結膜炎	4
流行性角結膜炎	36
細菌性髄膜炎	0
無菌性髄膜炎	0
マイコプラズマ肺炎	0
クラミジア肺炎	0
感染性腸炎 (病原体がロタウイルスであるものに限る)	0
COVID-19	1331
総計	5273

【月別疾病別報告数】

(令和7年)

疾患名	発生件数
性器クラミジア感染症	2
性器ヘルペスウイルス感染症	0
尖圭コンジローマ	0
淋菌感染症	2
メチシリン耐性黄色ブドウ球菌感染症	0
ペニシリン耐性肺炎球菌感染症	0
薬剤耐性緑膿菌感染症	0
総計	4

2-(3)-③ エイズ等予防対策事業

【HIV来所・電話相談】

来所相談	電話相談
計	計
33	56

【HIV・梅毒検査件数】

HIV検査 ()内は夜間検査再掲	梅毒検査 ()内は夜間検査再掲
計	計
32(0)	31(0)

2-(3)-④ 肝炎治療特別促進事業

【肝炎治療受給者証交付申請件数】

新規申請	更新申請
計	計
13	74

【肝炎来所・電話相談】

来所相談	電話相談
計	計
72	49

2-(3)-⑥ 肝炎ウイルス検査

【肝炎ウイルス検査件数】

肝炎ウイルス検査 ()内は夜間検査再掲
計
14(0)

2-(3)-⑨ 結核患者療養支援事業

【接触者健診実施状況】

対象人数	実施件数	受診率	ツ反検査人数	直接撮影人数	精密検査人数	BCG接種人数	IGRA検査人数	結果			
								要医療	発病のおそれあり	異常なし	経過観察
59	59	100	0	9	8	0	48	5	5	44	5

【患者管理検診実施状況】

受診勧奨数	受診者数	受診率	結果				カード発行数
			要医療	発病のおそれあり	異常なし	経過観察	
37	37	100	0	0	24	13	37

【新登録患者数（年推移）】

年	R元	R2	R3	R4	R5	R6	R7
新登録者数	24	14	12	6	9	11	13
潜在性結核感染症	25	6	7	7	5	4	3

【新登録患者数】

(令和7年)

市町村	二本松市	伊達市	本宮市	桑折町	国見町	川俣町	大玉村	合計
活動性結核	5	3	3	1	1	0	0	13
潜在性結核 感染症（別掲）	1	0	1	0	0	1	0	3

2-(3)-⑩ 結核予防事業

【定期健康診断実施状況】

	学校関係		高齢者等施設		医療機関（職員）		歯科 診療所	市町村	
	生徒	職員	入所者	職員	病院	助産所 診療所		65歳以上	その他
対象人員	580	1,618	2,093	2,477	2,252	914	349	62,157	0
実施人員	577	1,502	1,913	2,425	2,129	874	334	19,304	0
受診率(%)	99.48	92.83	91.40	97.90	94.54	95.62	95.70	31.06	0.00
結核患者	0	0	0	0	0	0	0	0	0
結核恐れあり	0	0	0	0	0	0	0	0	0

X I 環境衛生

1 各事業に関する資料

5-1-1-① 生活衛生関係営業に係る指導事業

【生活衛生関係営業の施設数、監視指導実績】

	旅館業			興行場 (臨時・仮設を除く。)	公衆浴場
	ホテル・旅館	簡易宿所	下宿		
施設数	44	60	0	7	43
延べ監視件数	14(0)	17(1)	0	3(0)	22(1)
	理容所	美容所	クリーニング所		コインホ ^レ ーション クリーニング ^ク
			一般	取次所	
施設数	204	326	25	55	36
延べ監視件数	21(1)	39(7)	13(0)	5(1)	3(2)

※括弧内の数値は、新規許可（開設）に伴うもの

5-1-1-② レジオネラ属菌の検査事業

【浴槽水のレジオネラ属菌検査実績】

	旅館業	公衆浴場
検査検体数	0	10
菌検出検体数	0	0

5-1-1-③ 特定建築物の衛生管理指導事業

【特定建築物の施設数、立入検査実績】

	興行場	百貨店	店舗	事務所	学校	旅館	その他*1	合計
施設数*2	0	0	19(0)	12(10)	5(5)	10(0)	6(4)	52(19)
延べ立入 検査数	0	0	4	0	3	3	0	10
使用届出数	0	0	1	0	0	0	0	1

*1 集会場等

*2 括弧内の数値は、国、地方公共団体の公用又は公共の用に供する特定建築物の再掲

【建築物環境衛生管理業の登録営業者数、立入検査実績】

	清掃業	空気環境 測定業	飲料水水 質検査業	飲料水貯 水槽清掃 業	ねずみ昆 虫等防除 業	環境衛生 総合管理 業	空気調和 用ダクト 清掃業	配水管清 掃業	合計
登録 営業者数	0	0	0	4	1	0	0	0	5
延べ立入 検査数	0	0	0	0	0	0	0	0	0
新規登録	0	0	0	0	0	0	0	0	0
再登録	0	0	0	0	0	0	0	0	0

5-(1)-④ 遊泳用プール衛生管理指導事業

【遊泳用プールの施設数、監視指導実績】

	公営	民営	合計
施設数	13	3	16
立入検査数	12	3	15

※学校プールは、文部科学省で定める基準が適用されるため、含まない。

5-(1)-⑤ 墓地、納骨堂及び火葬場に係る指導事業

【墓地等施設数、立入検査実績】

	墓地					
	町村営	宗教法人等	地縁団体	集落共同	個人	
施設数	103	9	69	4	11	10
許可数	0	0	0	0	0	0
立入検査数	1	0	1	0	0	0

	納骨堂			火葬場		
	町村営	宗教法人等		町村営	宗教法人等	
施設数	0	0	1	1	0	
許可数	0	0	0	0	0	
立入検査数	0	0	0	0	0	

※ 墓地経営許可等の事務が全ての市及び川俣町に移譲されているため、福島市、伊達市、二本松市、本宮市及び川俣町は上記に含まない。

5-(1)-⑥ 温泉に係る指導事業

【源泉数、立入検査実績】

	利用源泉	未利用源泉
源泉数	10	15
延べ立入検査数	2(1)	0

【施設数、立入検査実績】

	温泉利用
施設数	25
延べ立入検査数	13(1)

※括弧内の数値は、新規許可に伴うもの

5-(1)-⑦ 家庭用品の安全対策事業

【試買検査結果】

	試買品数	基準不適合数
ホルムアルデヒド（生後 24 か月以内の乳幼児用）	5	0
ホルムアルデヒド（上記以外のもの）	4	0
水酸化ナトリウム又は水酸化カリウム	2	0

5-(2)-① 水道施設等の衛生指導事業

【水道事業等の立入検査実績】

	水道用水 供給事業	上水道事業	簡易水道 事業	専用水道	給水施設	合計
施設数	0	6	7	7	8	28
立入検査数	0	6	7	8	8	29

※ 福島地方水道用水供給事業、福島市上水道事業及び伊達市上水道事業は、事業認可と指導権限が国土交通大臣に属するため、上記に含まない。

※ 市に設置されている専用水道及び給水施設に関する事務権限は、全ての市に移譲されているため、上記に含まない。

【貯水槽水道の立入検査実績】

	簡易専用水道	準簡易専用水道
施設数	49	19
立入検査数	3	1
新規届出	0	1

※ 市に設置されている簡易専用水道及び準簡易専用水道に関する事務権限は、全ての市に移譲されているため、上記に含まない。

2 環境衛生関係資料

(1) 衛生教育の実施

関係団体等が主催した講習会の回数及び講師の派遣人数				
内容	主催団体	回数	派遣人数	受講人数
理容消毒衛生講習会	同業組合	3	6	97

(2) 死亡獣畜取扱場（令和8年3月末日）

施設数	許可数	許可数		
		埋却	解体	焼却
3	4	3	1	0

X II 食品衛生

1 各事業に関する資料

5-(3)-① 食品営業許可指導事業

【食品営業施設の許可及び監視指導件数（許可を要する食品関係営業施設）※旧法に基づく許可施設】

	営業施設	営業許可施設		廃業施設数	違反件数	処分件数				調査監視指導件数	
		新規	継続			営業停止	改善命令	廃棄命令	その他		
飲食店営業	一般食堂・レストラン等	110		21							43
	仕出し屋・弁当屋	22		3							36
	旅館	8		1							3
	その他	63		42							53
	(小計)	203		67							135
菓子製造業	48			20							30
乳処理業	0			0							0
特別牛乳さく取処理業	0			0							0
乳製品製造業	3			0							1
集乳業	0			1							0
魚介類販売業	11			4							18
魚介類せり売り営業	0			0							0
魚肉ねり製品製造業	0			0							0
食品の冷凍又は冷蔵業	6			0							6
かん詰又はびん詰食品製造業	1			2							2
喫茶店営業	3			3							1
あん類製造業	2			0							0
アイスクリーム類製造業	1			1							0
食肉処理業	6			1							4
食肉販売業	9			2							17
食肉製品製造業	2			0							1
乳酸菌飲料製造業	0			0							0
食用油脂製造業	1			0							3
マーガリン又はショートニング製造業	0			0							0
みそ製造業	2			1							1
醤油製造業	0			1							0
ソース類製造業	3			0							6
酒類製造業	2			1							1
豆腐製造業	1			1							2
納豆製造業	0			0							0
めん類製造業	3			0							2
そうざい製造業	22			5							15
添加物製造業	0			0							0
食品の放射線照射業	0			0							0
清涼飲料水製造業	3			1							6
氷雪製造業	0			0							0
合計	332	0	0	111	0	0	0	0	0	0	251

【食品営業施設の許可及び監視指導件数（新法に基づく許可を要する食品関係営業施設）】

	営業施設	営業許可施設		廃業施設	違反件数	処分件数				調査・監視指導件数	
		継続	新規			営業停止	改善命令	廃棄命令	その他		その他
飲食店営業	1184		258	23							380
調理の機能を有する自動販売機	0		0	1							0
食肉販売業	45		11	1							41
魚介類販売業	67		14	1							45
魚介類競り売り営業	1		0	0							2
集乳業	0		0	0							0
乳処理業	1		0	0							0
特別牛乳搾取処理業	0		0	0							0
食肉処理業	6		1	0							4
食品の放射線照射業	0		0	0							0
菓子製造業	222		34	3							61
アイスクリーム類製造業	7		1	0							1
乳製品製造業	4		2	0							2
清涼飲料水製造業	17		5	0							8
食肉製品製造業	3		0	0							2
水産製品製造業	4		1	0							4
冰雪製造業	2		0	0							0
液卵製造業	2		0	0							4
食用油脂製造業	2		0	0							0
みそ又はしょうゆ製造業	23		3	0							6
酒類製造業	9		1	0							1
豆腐製造業	10		1	1							3
納豆製造業	7		0	0							1
麺類製造業	16		2	3							2
そうざい製造業	107		20	3							42
複合型そうざい製造業	1		0	0							0
冷凍食品製造業	6		0	0							4
複合型冷凍食品製造業	0		0	0							0
漬物製造業	66		1	0							4
密封包装食品製造業	30		4	0							5
食品の小分け業	5		1	0							6
添加物製造業	0		0	0							0
計	1,847	0	360	36	0	0	0	0	0	0	628

【食品営業施設の許可及び監視指導件数（新法に基づく届出を要する食品関係営業施設）】

		営業 施設数	違反 件数	処 分 件 数				その他	調査 監視 指導 件数
				営業 禁止	営業 停止	物品 廃棄	その他		
旧許可業 種であつ た営業	魚介類販売業（包装魚介類）	115							6
	食肉販売業（包装食肉）	172							15
	乳類販売業	313							50
	冰雪販売業	2							0
	コップ式自動販売機	249							2
販売業	弁当販売業	6							0
	野菜果物販売業	45							3
	米穀類販売業	22							0
	通信販売・訪問販売	10							0
	コンビニエンスストア	33							4
	百貨店、総合スーパー	29							25
	自動販売機による販売業	56							0
	その他の販売業	124							6
製造・ 加工業	添加物製造・加工業	1							0
	いわゆる健康食品の製造・加工業	2							0
	コーヒー製造・加工業	13							1
	農産保存食料品製造・加工業	219							1
	調味料製造・加工業	9							2
	糖類製造・加工業	0							0
	精穀・製粉業	11							2
	製茶業	9							0
	海藻製造・加工業	0							0
	卵選別包装業	5							1
	その他の食料品製造・加工業	171							21
上記以外 のもの	行商	0							0
	集団給食施設	64							15
	器具、容器包装の製造・加工業	11							0
	露店、仮設店舗等における飲食の提供のうち、営業とみなされないもの	0							0
	その他	12							0
	計	1,703	0	0	0	0	0	0	154

【観光地の宿泊施設、土産品製造・販売施設の監視指導件数】

施設数	延監視数	不良食品数
64	37	0

【大型小売店、大量調理施設等の監視指導件数】

業種	施設数	延監視数	不良食品数
大型小売店	33	33	1
大量調理施設	44	9	0
合計	77	42	1

5-(3)-② 食品安全対策事業

【衛生教育実施回数】

対象	開催回数	受講者数
営業者・事業者等	27	468
食品衛生責任者養成講習	2	189
食品衛生責任者実務講習	0	0
集団給食	2	131
消費者	0	0
小中学校	0	0
合計	31	788

【収去検査結果（乳以外）】

食品種別	試験した 検体数	放射性物質 検査検体数 (再掲)	不良 検体数	不良理由（延べ数）					
				大腸 菌群	異物	添加 物使用 基準	指定 外添加 物	放射 性物質	その 他
				魚介類	2		0		
冷凍食品	無加熱摂取冷凍食品	0							
	凍結直前に加熱された加熱後摂取冷凍食品	1		0					
	凍結直前未加熱の加熱後摂取冷凍食品	0							
魚介類加工品	0								
肉卵類及びその加工品	3		0						
乳製品	1		0						
乳類加工品	0								
アイスクリーム類・氷菓	1		0						
穀類及びその加工品	2		0						
野菜類・果物及びその加工品	121	109	0						
菓子類	0								
清涼飲料水	3		0						
酒精飲料	0								
氷雪	0								
水	0								
かん詰・びん詰食品	1	1	0						
その他の食品	7	5	0						
添加物	0								
器具・容器包装・おもちゃ	0								
合計	142	115	0	0	0	0	0	0	

【収去検査結果（乳）】

食品種別	試験した 検体数	放射性物 質検査検 体数 (再掲)	不良 検体数	不良理由（延べ数）					
				大腸 菌群	異物	添加 物使 用基 準	指定 外添 加物	放射 性物 質	その 他
生乳	1		0						
牛乳	1		0						
低脂肪牛乳	0								
加工乳	乳脂肪分 3%以上	0							
	乳脂肪分 3%未満	0							
その他	0								
合計	2	0	0	0	0	0	0	0	0

【食中毒の発生状況】

発生月日	発生場所	摂食者数	患者数	原因食品	病因物質	原因 施設
10月6日	患者宅等	3	3	キノコのバター炒め	植物性自然毒	家庭
12月2日	不明	不明	1	不明	アニサキス	不明
合計		不明	4			

XⅢ 人材育成

1 各事業に関する資料

1-(1)-⑦ 出前講座事業

【令和7年度出前講座実施状況】

番号	テーマ	担当課・チーム	回数 (延)	参加人数 (延)
1	保健福祉事務所の仕事	総務企画課	0	0
2	介護保険制度	保健福祉課高齢者支援チーム	0	0
3	思春期保健講座	保健福祉課児童家庭支援チーム	1	97
4	こころの健康	保健福祉課障がい者支援チーム	1	17
5	生活習慣病予防	健康増進課	2	60
6	歯と口の健康づくり		3	67
7	たばこと健康		0	0
8	働きざかりの健康講座		2	64
9	健康づくりに活かす栄養成分表示の見方		0	0
10	薬物乱用防止教室	医療薬事課医事薬事チーム	5	237
11	知っておきたい薬の知識		0	0
12	献血		0	0
13	性感染症予防(エイズ予防も含む)	医療薬事課感染症予防チーム	0	0
14	結核ミニ講座		0	0
15	感染症一般		5	166
16	食品の衛生管理	衛生推進課食品衛生チーム	9	316
17	食中毒		8	210
18	食品表示(衛生事項)		1	26
19	農産加工品の食品衛生		0	0
20	住まいの衛生	衛生推進課環境衛生チーム	0	0
養成講座	ふくしま共生サポーター養成講座	保健福祉課障がい者支援チーム	1	14
養成講座	学生「がん予防」メイト養成講座	健康増進課	0	0
合	計		38	1,274

2-(1)-㉓ 実習生に対する教育・実習指導

【令和7年度 実習生等受入状況】

目的とする資格等	受入時期	日数	受入人数	延べ人数	所属大学等（学年）
助産師	12月	1	20	20	福島県立医科大学別科助産学専攻
保健師	5月	1	3	3	ポラリス保健看護学院（4年生）
保健師・看護師	9月・10月	7	16	64	福島県立医科大学看護学部（2年生）
看護師	7月	1	40	40	福島看護専門学校（3年生）
	11月	2	31	62	大原看護専門学校（2年生）
医師	10～2月	8	20	40	福島県立医科大学医学部（5年生）
	11月	3	21	63	福島県立医科大学医学部（3年生）
管理栄養士	8月	5	3	15	郡山女子大学（3年生）
			4	20	宮城学院女子大学（3年生）
			3	15	尚綱学院大学（3年生）
			1	5	仙台白百合女子大学（4年生）
合計		28	162	347	

XIV 調査研究

テーマ	研究者 (○は発表者)	発表学会等
精神保健福祉法第 23 条通報を予防する市町村との連携 ～地域での安定した療養生活を支えるために～	○菊田菜月	福島県保健衛生学会
神経難病患者の個別避難計画作成から見えた課題と今後の取組	○遠藤香奈	福島県保健衛生学会
農家民宿の浴槽水レジオネラ属菌検査結果から見た家庭用 入浴設備の実態	○齋藤こずえ	福島県保健衛生学会