

選挙出前講座使用教材(例)

選挙出前講座

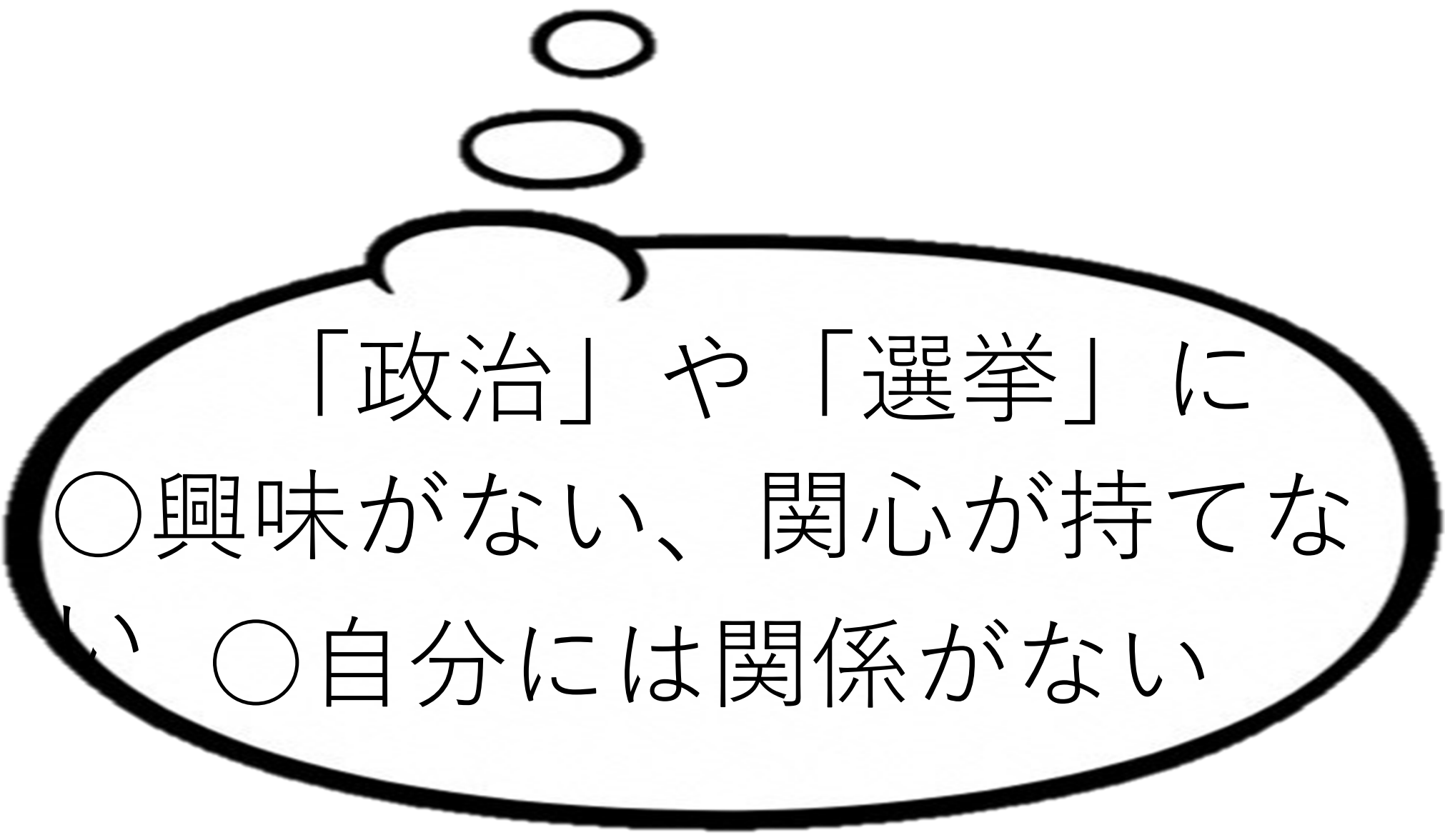
令和6年10月17日

福島県選挙管理委員会



めいすいくん

こんな風に思ったこと、
ありませんか？



「政治」や「選挙」に
○興味がない、関心が持てな
い ○自分には関係がない

選挙が難しいと感じる理由は 2つ

■「政治」に関心がないから

- ・テレビの向こうの出来事
- ・自分たちに関係ない

■政治に「答え」がないから

- ・原発の廃炉作業はどうなる
- ・少子高齢化対策は
- ・身近な所に必要な施設は・

**数学なら 答えは 1つだけ
でも、世の中のことは
答えが 一つとは限らない**

社会に出ると

自分で考え 自分で選ぶ

本日のメニュー

- 1 政治・選挙と日常生活の関わり
- 2 18歳になると得られる権利
- 3 最近の投票率について
- 4 投開票について
- 5 投票の方法・模擬投票



1 政治・選挙 と日常生活の 関わり



皆さんの暮らし

と

政治・選挙

どんな関係があるのでしょうか？

政治で決まること・・・

たとえば

税金の使い方

どんな税金がある？

たとえば、買い物をするときの
消費税

その他にも たくさん・・・

所得税、住民税、自動車税、酒税、固定資産税、
法人税、たばこ税、相続税・・・などなど



！税金の使い道

**では、みなさんから集めた税金は
どのように
使われるのでしょうか？**

**学校、図書館、消防、警察、インフラ整備、
子育て支援、生活保護、介護、医療、
災害があれば被災者の支援や被災地の復旧・・・**

！税金の使い道

では、税金の使い道
を決めるのは？

私たちが納めた税金をどう使うか、
その使い道を「予算」という形で決定するのが、

選挙で選ばれた代表者

＝

議員

政治は、
日常生活に関わるさまざまな
ルールをつくります



ルールは法律や政令、条例と呼ばれ、
みなさんの日常生活に
深く関わっています。

《例》生活の中の“ルール①”

【レジ袋有料化】

令和3年（2020年）7月1日スタート

→（通称）「容器包装リサイクル法改正」

👉 海洋プラスチック削減のため

【電動キックボード（公道）】

〈R5.6.30まで〉

「原付が運転できる運転免許が必要」

「（改正）道路交通法の施行」

〈R5.7.1から〉

→「16歳以上運転可（免許不要）」

《例》生活の中の“ルール②”

【飲酒】

「お酒は二十歳になってから」

→「**未成年者飲酒禁止法**」

👉 未成年者の**健康な発育**のため

【自転車】

✕傘さし運転

✕イヤホンなどで音楽を聴きながらの運転

→「**福島県道路交通規則**」

👉 **交通安全**のため

“ルール”に関する選挙の役割

もし、代表者（権力者）が

自分に都合のいいルール

ばかり作ったら・・・



一部の人ばかり得をする



自由な発言ができない

そうならないよう、

ルールを決める代表者を慎重に選ぶことが、

選挙の大切な**役割**です。

1 政治と選挙と日常生活

✓まとめ

- ① 税金の使い方や社会のルールは、
国や地域の代表による**政治が決める**。
- ② 代表者を選ぶ唯一の手段が**選挙**。
- ③ **日常生活**をよりよくするためには
一人一人が選挙(=政治)に参加して
よりよい代表者を選ぶことが大事。

2 18歳になると 得られる権利 について



18歳になると得られる権利

● 18歳になると「**有権者**」になります

「有権者」とは・・・

選挙権を有する者

18歳にした理由は..

**これからの社会
これからの日本を
若い世代と一緒に
決める**

選挙権

○選挙権とは

国民が地域住民の代表者を選挙を通じて

選ぶことのできる権利

○要件

備えていなければならない要件

権利を失う要件

選挙権の備えていなければならない要件

- ① 国籍要件：日本国民であること
- ② 年齢要件：満18歳以上であること
- ③ 住所要件：引き続き3か月以上その区域内に住所を有していること

【県知事・県議会、市町村長・市町村議会の選挙の場合のみ】

【年齢計算に関する法律】

18歳の誕生日の前日に18歳となる

投票日 当日が誕生日 可

投票日 翌日が誕生日 可

投票日 翌々日が誕生日 不可

選挙権の権利を失う要件

- ① 禁錮以上の刑を受けている者
(執行猶予中の者を除く)
- ② 選挙に関する犯罪で禁錮以上の刑を受け、
その執行猶予中の者
- ③ 公職選挙法等により、
選挙権が停止されている者 など

選挙権年齢の引き下げ

平成28年（2016年）～

20歳以上 ➡ **18歳**以上

なぜ？

- ・世界的な傾向
- ・少子高齢化
- ・若者の政治参加

選挙人名簿

- 選挙人名簿とは
市町村ごとの選挙人（＝有権者）
が登録されている名簿
- なぜ必要か？
 - ① 選挙人の範囲を確定するため
 - ② 投票時の本人確認のため
 - ③ 二重投票防止のため

※自分で手続きしないと名簿に載らない国もある



「18歳になっただけ」では
選挙に参加できないことがあります

18歳になって選挙権を得ても、
選挙人名簿に登録されていなければ
その市町村で投票ができません。

選挙人名簿に登録されるには、

3か月以上住民票があること

が必要です。

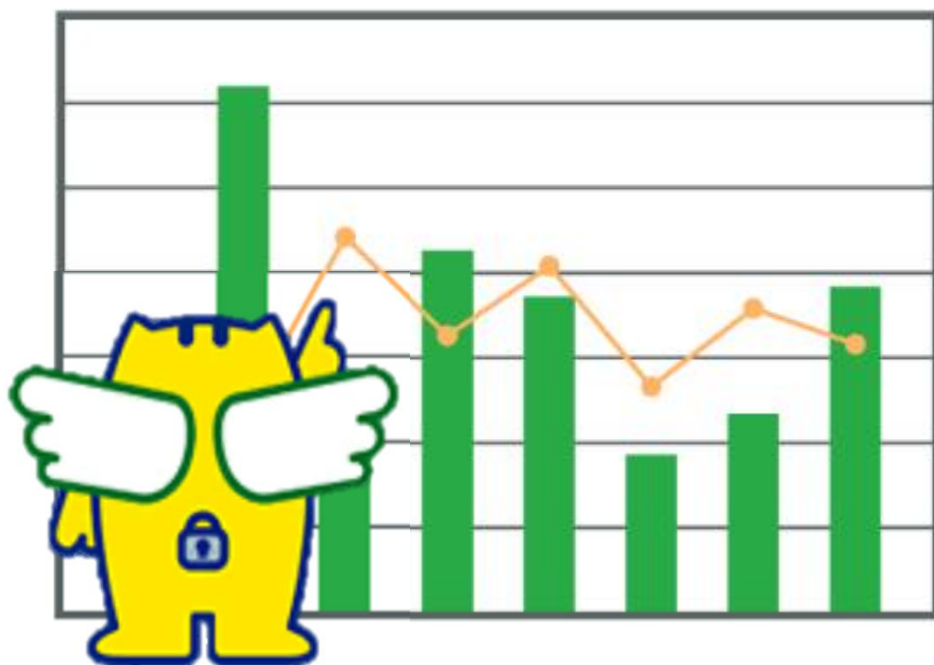
2 18歳になると得られる権利

✓まとめ

- ① 18歳になったら「有権者」になる。
- ② 有権者は投票によって
選挙に参加することができる。
- ③ ただし、選挙に参加するためには
選挙人名簿に登録されることが必要。
引っ越しをするときは忘れずに
住所変更の届出をしましょう。

3 最近の投票率

について



考えてみよう

「私の力で政治を変えられる？」

あなたは、どう思う

Q. 私個人の力では政府の決定に影響を与えられない

A. 「全くそう思う」「多少そう思う」

日本

アメリカ

中国

韓国

日本の若者

「政治を動かせない」

A.

日本

アメリカ

中国

韓国

そう思う人が多い

50.0%


43.9%

(日本青年研究所 2009年2月発表)

なぜ投票は大切なのか

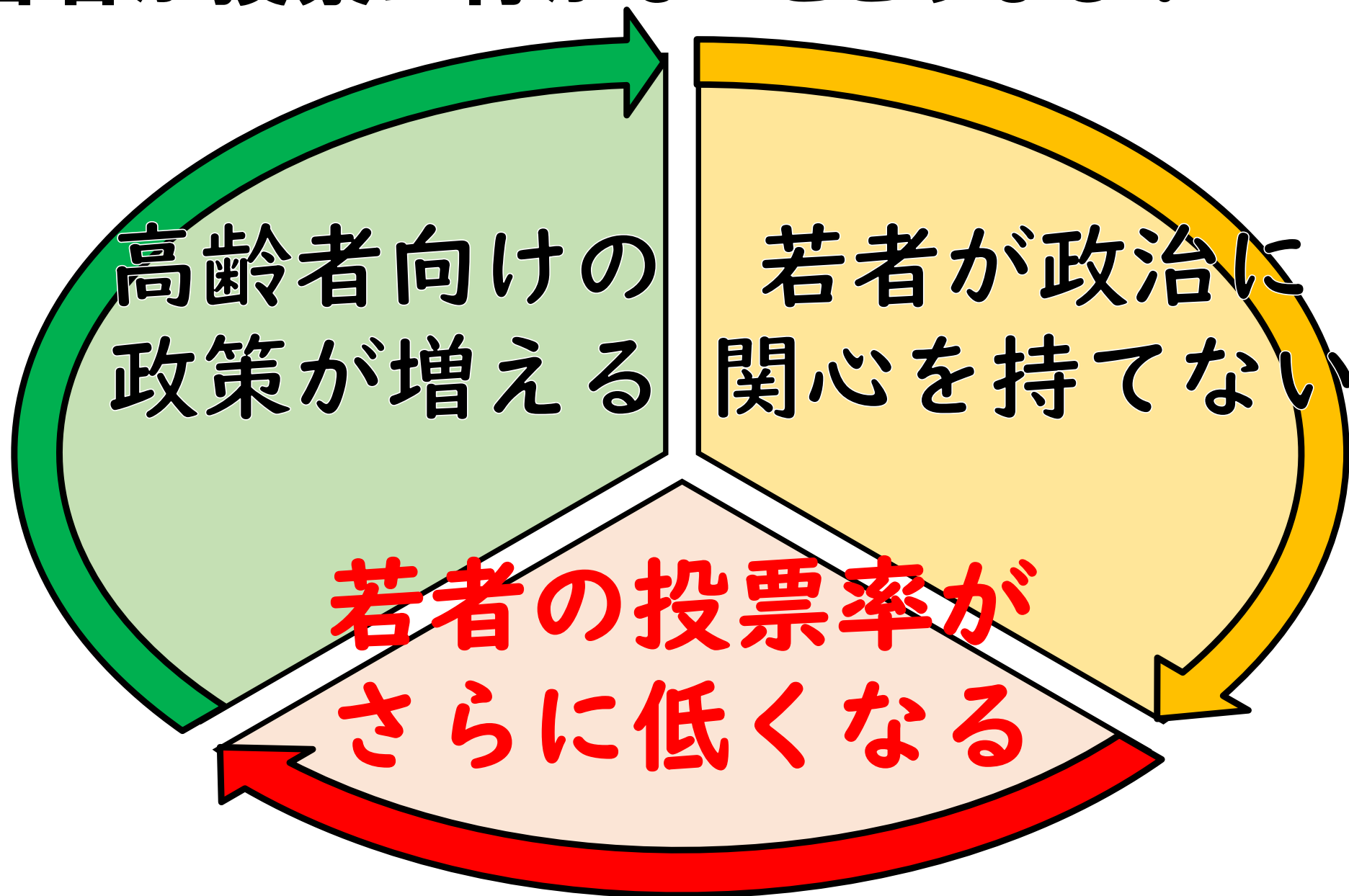
若者が投票に行かないと・・・

少子高齢化で 若者の数が少ない
その上 若者の投票率が低い

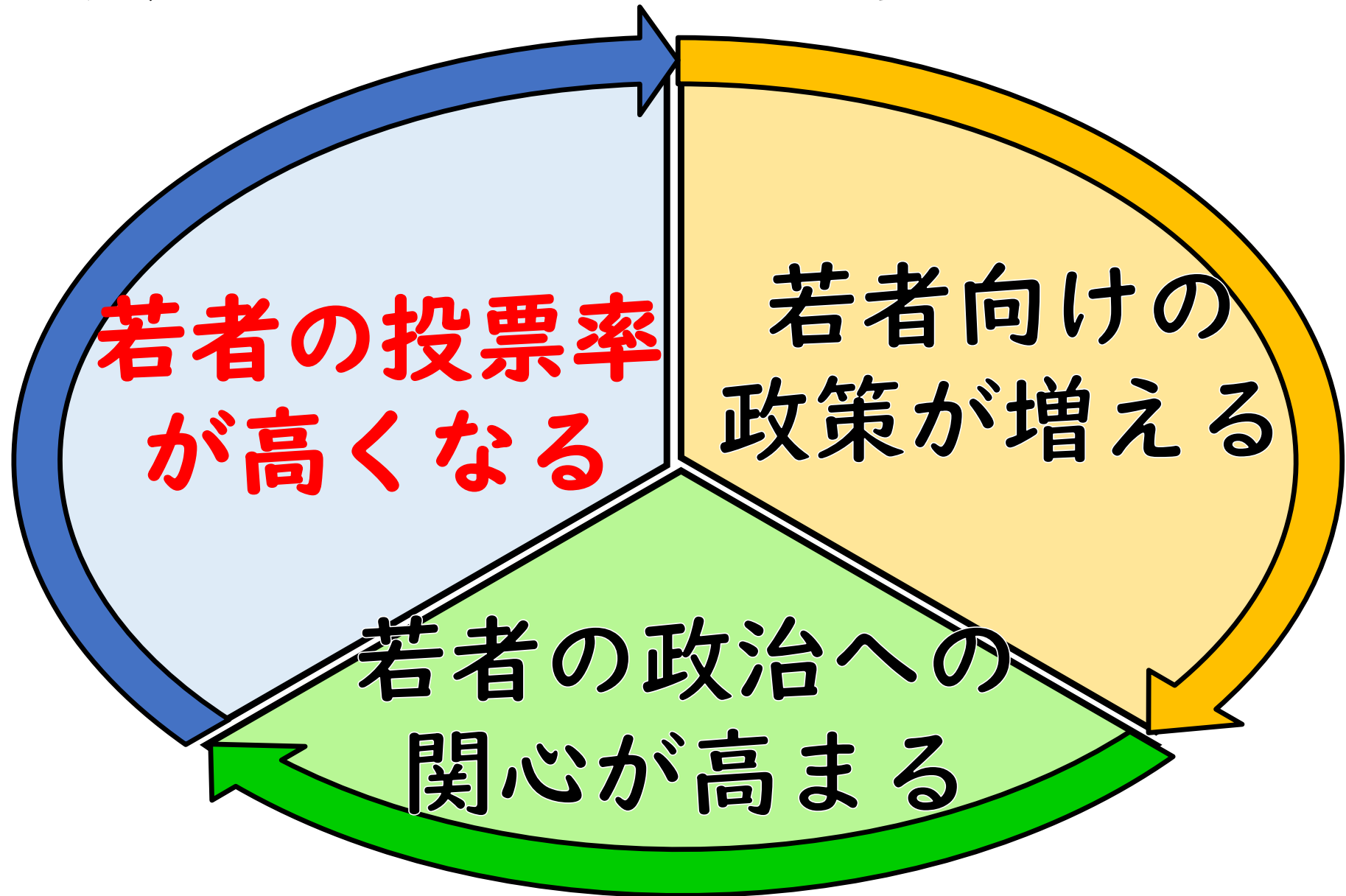


若者の投票者数が少ない
つまり、若者の意見が
政治に十分に反映されなくなる

若者が投票に行かないとどうなる？



これから
一人ひとりが住みよい社会をつくるには



4 最近の投票率について

✓まとめ

- ① 近年、投票率は年々低くなる傾向。
特に**若年層(=若者)の低さ**が目立つ。
- ② 若い有権者の意見を
正しく政治に反映させるためには、
一人ひとりが**選挙**に参加し、
意思表示をすることがその第一歩。
- ③ 選挙を通じて政治に参加することは
大事な権利。**棄権せずに行使しよう。**

4 投票と開票

について

投票所入場券（イメージ）

郵便はがき

〇〇局

料金後納郵便

□□□□

□□□□

A市〇〇字〇〇番地

選管 太郎 様

衆議院小選挙区選出議員選挙
衆議院比例代表選出議員選挙
最高裁判所裁判官国民審査

投票所入場券

投票日 平成26年12月14日(日) 午前7時から午後8時まで				
投票区	選挙人名簿番号	性別	名簿対照済印	到着番号
県庁	〇〇頁〇〇番			
投票所 板倉小学校体育館 (住所：A市〇〇町〇〇番〇〇号)				
投票用紙交付係		投票日にはこの入場券を必ず本人がご持参ください。 平成26年12月		
小選挙区	比例	国民審査		

A市選挙管理委員会

1. この入場券を持参して、指定の投票所で投票してください。

2. この入場券は、本人以外は使用できません。不正に使用した場合は処罰されます。

3. 万一この入場券をなくしたときは、当日投票所で係員に申し出てください。

期日前投票について

投票日当日、仕事・外出・入院予定・その他の事由で投票所に行けない方は、下記により「期日前投票」を行うことができます。

場 所	A市役所 本庁舎1階	A市役所 花見山支所
期 間	12月3日(水) ～ 12月13日(土)	12月3日(水) ～ 12月13日(土)
時 間	午前8時30分 ～午後8時	午前8時30分 ～午後6時
持参する物	本	券

※国民審査の期日前投票は、12月7日(日)からとなります。
詳しくは、選挙管理委員会事務局までお問い合わせください。
(電話〇〇〇-〇〇〇-〇〇〇)

投票の流れ

受付係

投票所入場券の確認



名簿対照係

名簿で確認



投票用紙交付係

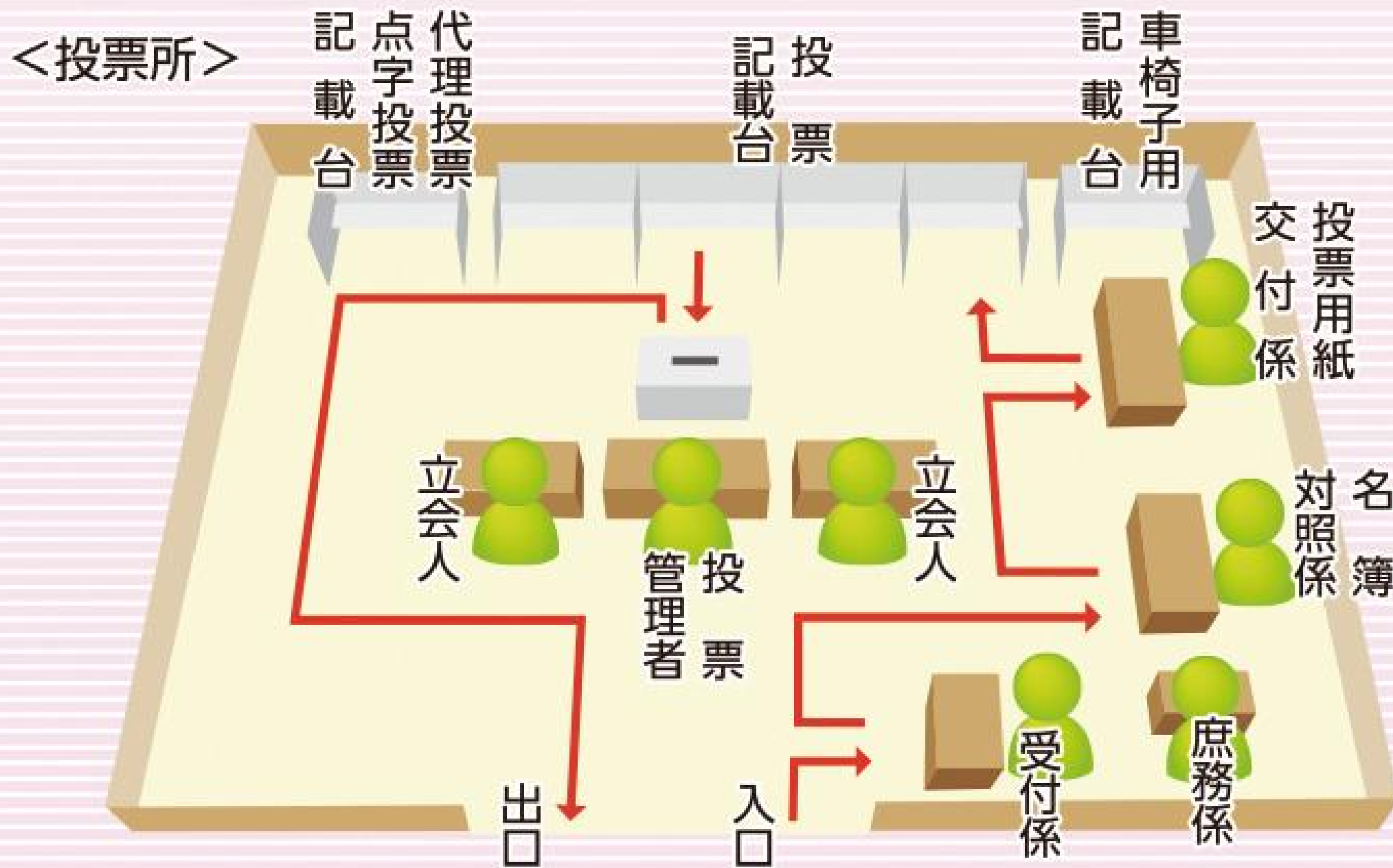
投票用紙をもらう



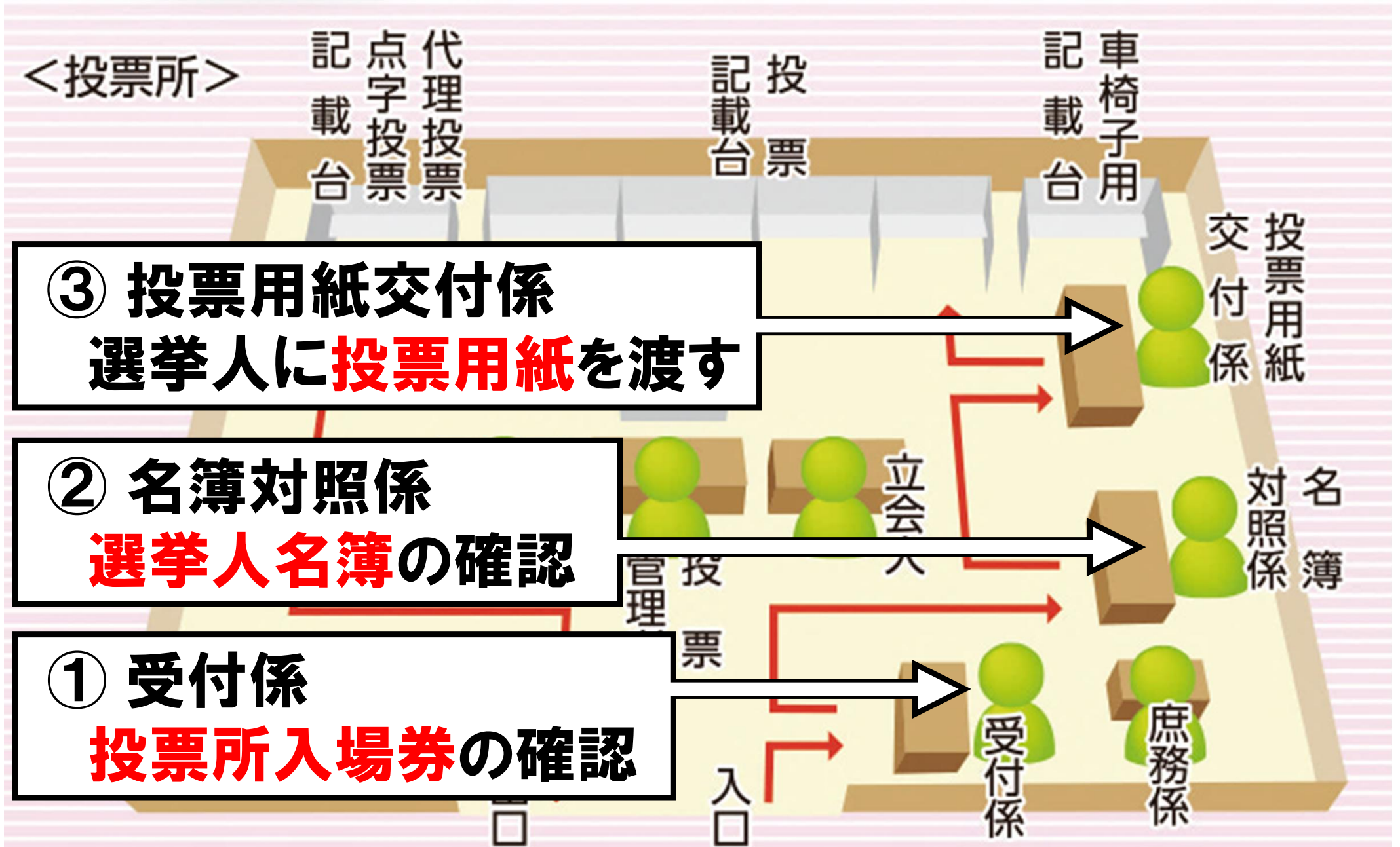
記載台

ここで記入し投票箱へ

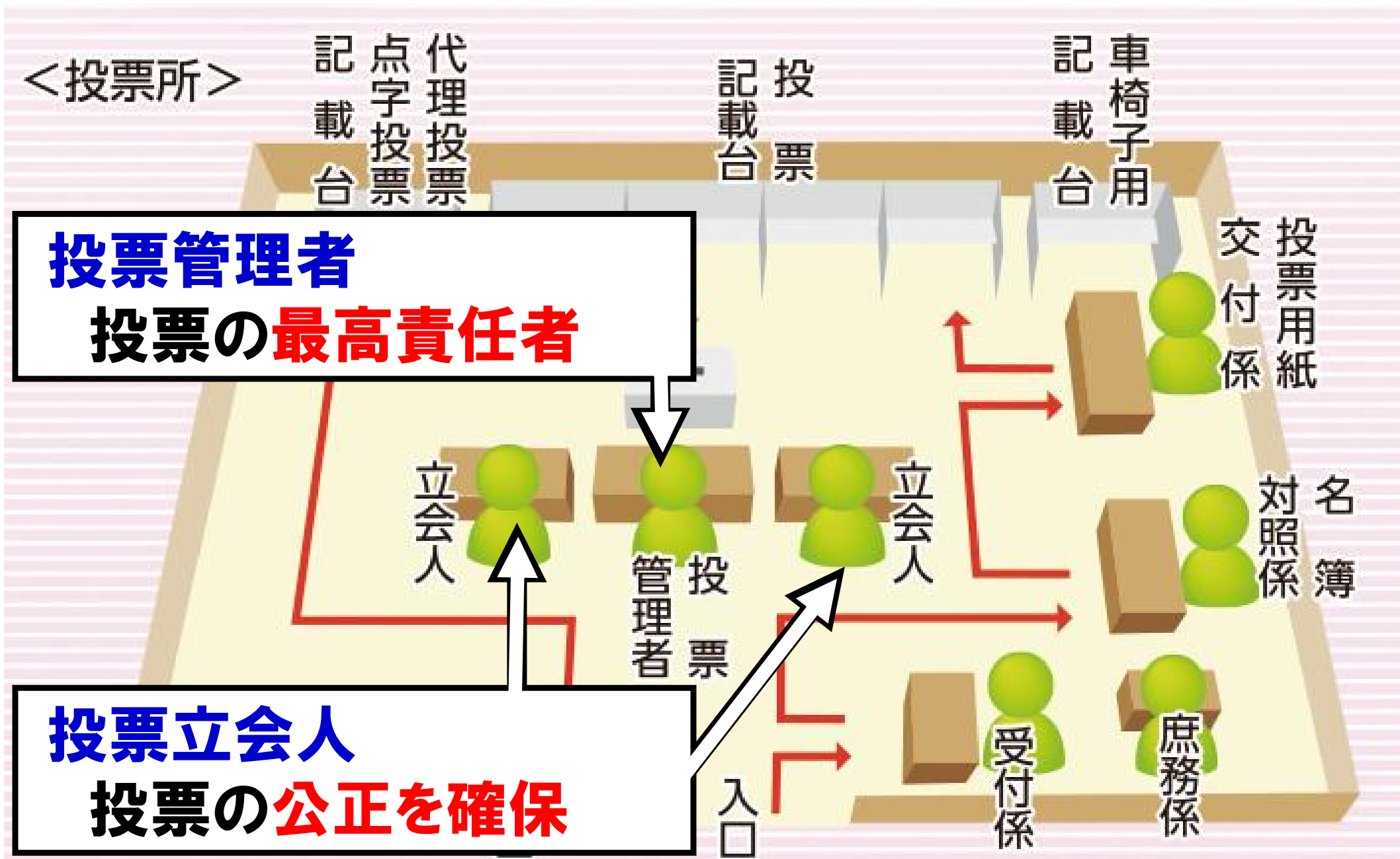
投票所ってどんなところ？



投票にかかわる人たちの役割



投票にかかわる人たちの役割



選挙人名簿とは？

選挙人名簿

・・・選挙人が登録されている名簿
なぜ必要か？

- ① 誰が選挙人が確定するため
- ② 本人確認をするため
- ③ 二重投票を防ぐため

※市町村が作成して各投票所に備える。



投票の方法


受付をしている係の人に
投票所入場券を渡して・・・



投票所

投票の方法

投票用紙をもらいます！



投票の方法

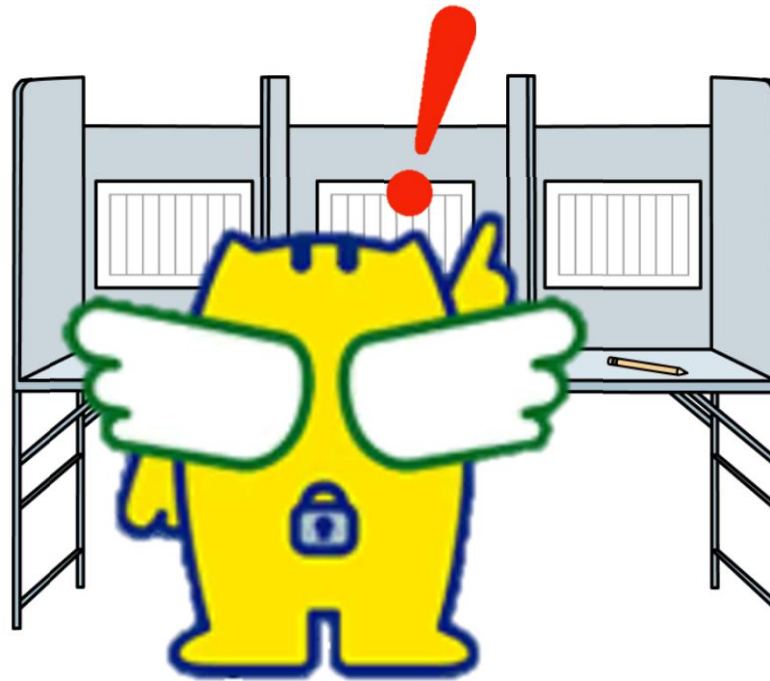
投票用紙をもらったら、
投票記載台（候補者名を書く机）で



投票の方法

誰に 投票 するか を決めて

投票用紙に候補者の名前を 書こう



投票の方法

※開票する時に候補者氏名を確認しますので読めるように丁寧に書きましょう。

候補者の名前を
一人だけ
書いてください



未来の福島県知事選挙投票

○注意

一 候補者の氏名は、欄内に一人書くこと。

二 候補者でない者の氏名は、書かないこと。

模擬投票
委員会之印

候補者氏名

模擬

“疑問票”について

これ、何て書いてあるの？

(A)

こう ぼ しゃ し めい 候 補 者 氏 名
山本 明子

(B)

こう ぼ しゃ し めい 候 補 者 氏 名
山本 明子

“疑問票”について

これ、何て書いてあるの？

(A)

やまもと ひろのぶ

こう ほう しゃ し めい 候補者氏名
山本 弘のぶ

どちらも
有効

(B)

本郷 よしかつ

こう ほう しゃ し めい 候補者氏名
本郷 よしかつ

次のうち、**無効票**となるのは？

- ① 所定の投票用紙を使っていない
- ② 2人以上の候補者の氏名を書いた
- ③ 「〇〇様へ」と書いた
- ④ 自分で書いていない

全部無効

- × 所定の投票用紙を使っていない
- × 2人以上の候補者の氏名を書いた
- × 「〇〇様へ」と書いた
- × 自分で書いていない

選挙クイズ

投票所の係員が名簿の確認を間違って、同じ人に投票用紙を2回渡してしまった。

結果として一人の人が2票分の投票をしてしまった場合、その投票の効果はどうなる？

(その人は、知っていてわざと2回投票したものとする。)

① 2票とも有効になる

② 2票とも無効になる

③ 投票した人をお願いして

どちらかを取り消してもらうことになる

選挙クイズ

正解は



選挙クイズ

正解は ①

すでに投票箱に入ってしまった場合、
それがわざとかどうかにかかわらず、
その投票はすべて有効となります。

開票にかかわる人たちの役割



開票管理者

開票の最高責任者

投票の効力（投票が有効か無効か）
の最終判断をする。

開票立会人

投票箱に不正がないか点検したり、
投票の効力に意見を述べたりする人。

候補者が届け出ることによって選ばれる。

（候補者本人は、なれない）

開票の流れ①

準備

投票箱を投票所から開票所へ

投票箱に鍵がかかっているか確認

投票用紙を取り出す

投票箱が空になったことを確認

投票の混同

※投票箱が2つ以上ある場合に、全部の投票用紙を混ぜること

開票の流れ②

開票作業

開票係

有効・無効・疑問票 に 分類

点検係

有効票 の 確認・点検

審査係

無効・疑問・按分票を審査

計算係

計算は二人一組で！

開票の流れ③

開票の最後

開票立会人

投票の効力について意見

開票管理者

投票の効力の決定



開票録の作成



選挙長へ報告

選挙会

★ 選挙会・・・**当選人を決める会議**

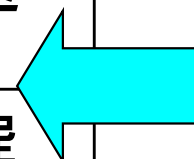
★ 得票数が**同じ**とき ⇒ **くじ引き**

★ 当選人を決定
⇒ **選挙管理委員会に報告**



H23.4 ある市議会議員選挙の結果

順位	得票数	当落
⋮	⋮	⋮
18	766	当選
19	764.775	落選
⋮	⋮	⋮



その差

1.225票

按分について

按分の計算の例

	得票数
田中 A さん	600
田中 B さん	400

候補者氏名

たなか

・・・一票をAとBの得票数に応じて分ける

	得票数	按分後	合計
田中 A さん	600	0.6	600.6
田中 B さん	400	0.4	400.4

按分の計算方法（参考）

$$A \text{ が得る票} = \frac{A}{A+B} \times \text{按分対象票数}$$

分母（ $A+B$ ）・・・按分対象票を除く総得票数

分子（ A ）・・・按分対象票を除く対象者の得票数

按分対象票数・・・「たなか」のような
AとBで分けるべき票の数

$$A \text{ が得る票} = \frac{600}{600 + 400} \times 1 \text{票} = 0.6$$

以上から A の得票数は $600 + 0.6 = 600.6$ 票

H27.8 県内のある村議会議員選挙の結果

順位	得票数	当落
⋮	⋮	⋮
9	281	当選
10	281	落選

“くじ引き”で
当落を決定




5 投票の方法

について


投票の方法

投票用紙に書き終わったら・・・



投票の方法

投票箱に向かいます . . .



投票の方法

投票箱へ
投票用紙を
入れる！

投票所では、
おおきな声を
出さないように・・・



**以上が投票の
方法です。**



政策の読み取り方



候補者の選び方で悩むとき

誰に投票するか 決められない



自身の“考え”に最も近い候補者

または

“賛同できる”と思う候補者
を選びましょう

政策の読み取り方

- 誰に投票するか決められない。
- 選挙公報を見ても、
どこで判断すればいいのか分からない。



自分の考えに
一番近い候補者を選ぶには！

“未来の福島県知事” 選挙

候補者の政策

立候補者

滝田	はやと	氏
斎須	紳也	氏
小林	しの	氏

各候補者の政策



滝田

企業内**保育所の設置**・保育士**給与アップ**
すべての高校に**自習室を設置**
フレックスタイム導入の促進



斎須

親世代への教育による **虐待防止**
職業体験施設 による**就業支援**
テレワーク導入の促進



小林




スクールカウンセラーによる **いじめ対策**
県内大学等の体験による**人口減少対策**
女性活躍のための場面別セミナー 開催

政策を比べて候補者を決める方法の一例

	福祉	教育	労働
	企業内保育所、 保育士給与 のアップ	すべての高校に 自習室設置	フレックスタイム 導入の促進
	親への教育で 虐待防止	職業体験施設で 就業支援	テレワーク 導入の促進
	スクール カウンセラーで いじめ対策	県内大学等の 体験活動による 人口減少対策	女性活躍のため のセミナー開催

- テーマごとに候補者の考え（どんな政策か）と自分の考え（地域をどうしたいか）を比べる。

政策を比べて候補者を決める方法の一例

例	福祉	教育	労働	合計
	1	2	2	5
	3	1	3	7
	2	3	1	6

- ① 政策テーマごとに、1点～3点の点数を付ける。
- ② 合計点の1番高い候補者が、
あなたの意見に最も近い候補者です。
- ③ 同点の場合、あなたがより重視するテーマで
高得点を付けた候補者を選ぶ。

政策の読み取り方


投票する候補者の選び方には
決まりも正解也没有ありません

- テーマに関わらず全部の政策で比べる。
- ワンポイントの政策にしぼって決める。
- 政党で決める。
- 消去法で決める。 など

どのような方法でも
投票で自分の意見を表明すること
が大切です。

立候補者のことを知る方法

立候補者のことを知って、だれに投票するか考えよう



インターネット
(ブログ・SNS等)



街頭演説



選挙公報



テレビ・政見放送



そのほかにも・・・
・新聞 ・ポスター
・選挙カー など

では、実際に
投票を試してみましょう

“未来の福島県知事” 選挙 候補者の政策

今回の候補者



滝田

企業内**保育所の設置**・**保育士給与アップ**
すべての高校に**自習室を設置**
フレックスタイム導入の促進



斎須

親世代への教育による **虐待防止**
職業体験施設 による**就業支援**
テレワーク導入の促進



小林

スクールカウンセラーによる **いじめ対策**
県内大学等の体験による**人口減少対策**
女性活躍のための場面別セミナー 開催

投票結果

投票結果

滝田はやと 票

斎須紳也 票

小林しの 票

無効票 票

選挙の主役は…

選挙の主役は
君たちだ！

日本の未来をつくる
あなたの一票



ご清聴ありがとうございました

大事な投票、忘れずに!

