

令和5年度

福島県の一般廃棄物処理の状況

(令和6年3月末現在)



リーフィングル

福島県ごみ減量化・リサイクル推進マスコットキャラクター

令和7年12月
福島県生活環境部
一般廃棄物課

目 次

第1編 本編	1
1 福島県の一般廃棄物処理について	2
（1）令和5年度一般廃棄物処理事業の概要	2
（2）福島県廃棄物処理計画	5
2 福島県のごみ処理の状況	6
（1）ごみの排出量について	7
（2）ごみの分別数の状況について	11
（3）ごみの処理状況について	12
（4）リサイクル率・資源化率について	14
（5）最終処分場埋立量について	16
3 福島県のし尿処理の状況	18
（1）水洗化の状況について	18
（2）し尿及び浄化槽汚泥の処理方法について	18
（3）浄化槽の設置状況について	21
第2編 統計データ編	23
1 令和5年度廃棄物処理事業経費	24
2 令和5年度廃棄物処理事業委託・許可件数	32
3 令和5年度廃棄物処理業者及び従業員の状況	33
4 令和5年度ごみ処理の概要	34
5 令和5年度ごみ搬入量の内訳	38
6 令和5年度ごみ処理量の内訳	45
7 令和5年度資源化量の内訳	48
8 令和5年度ごみ処理手数料の状況（生活系）	52
9 令和5年度ごみ処理手数料の状況（事業系）	62
10 令和5年度ごみの収集運搬体制の状況（生活系）	72
11 令和5年度ごみの収集運搬体制の状況（事業系）	83
12 市町村におけるごみ減量化推進体制整備状況	94
13 市町村における生ごみ処理機（コンポスト容器も含む）普及促進策	95
14 住民団体等による集団回収への援助措置実施状況	98
15 令和5年度一般廃棄物処理施設整備事業一覧（国費による助成事業）	99
16 令和5年度水洗化人口等の状況	100
17 令和5年度し尿処理の状況	102
第3編 資料編	105
1 一般廃棄物処理施設の状況	106
2 市町村廃棄物関係担当課一覧	118
3 一部事務組合一覧	120

第1編 本編

1 福島県の一般廃棄物処理について

(1) 令和5年度一般廃棄物処理事業の概要

ア 計画処理区域

令和5年10月1日現在の福島県の人口は1,813,866人で、ごみ処理及びし尿処理ともに県全域(13,783.90km²)が処理区域となっています。

一般廃棄物処理事業は、市町村及び一部事務組合により行われており、令和5年度では、13市31町15村の59市町村、12組合(令和5年3月31日に1組合が解散)となっています。

イ 一般廃棄物処理事業経費

令和5年度の市町村における一般廃棄物処理事業費は約380億円で、前年度(約380億円)と比較すると横ばいとなっております。

表-1 令和5年度一般廃棄物処理事業費 (単位:千円)

廃棄物処理事業経費	ごみ処理経費 31,962,647			し尿処理経費 6,049,701		
	建設改良費	処理及び維持管理費	その他	建設改良費	処理及び維持管理費	その他
38,012,348 (37,992,144)	7,340,540 (7,425,096)	23,280,336 (24,778,844)	1,341,771 (1,256,404)	1,496,772 (755,372)	4,169,720 (3,538,645)	383,209 (237,783)

(注)建設改良費:施設の建設や改良に係る工事費、調査費

処理及び維持管理費:通常の処理に係る人件費、処理費、修繕費、車両等購入費

()の数値は令和4年度実績

ウ 一般廃棄物処理業者数等の状況

令和5年度末現在のごみ処理及びし尿処理を委託又は許可をしている業者数は654、その従業員数は6,459人となっており、前年度と比較すると、業者数及び従業員数は増加しています。

表-2 一般廃棄物処理業者数等

県内に主たる事務所を有する事業者数				従業員数(人)			
総数	ごみ専業	し尿専業	兼業	合計	収集運搬	中間処理	最終処分
654 (640)	515 (514)	115 (105)	24 (21)	6,459 (6,335)	5,479 (5,484)	959 (859)	51 (10)

(注)()内は令和4年度実績

従業員数は、業務の兼務により、内訳と合計数が一致しません。

エ 一般廃棄物処理施設設置状況

令和5年度末における稼働中の一般廃棄物処理施設は105施設で、ごみ処理施設が58施設、し尿処理施設が22施設、一般廃棄物最終処分場が25施設となっており、それぞれの施設整備に当たっては、主に循環型社会形成推進交付金(平成16年度以前は廃棄物処理施設整備費国庫補助金)が活用されています。

表－３ 一般廃棄物処理施設設置状況

(令和5年度末現在)

施設種類		施設数	施設能力
ごみ処理施設	ごみ焼却施設	21	3,010 (t/日)
	粗大ごみ処理施設	13	484 (t/日)
	資源化施設	24	279 (t/日)
	小計	58	
し尿処理施設	し尿処理施設	22	5,574 (kl/日)
	コミュニティプラント	0	計画処理人口 - 人
	小計	22	
一般廃棄物最終処分場		25	残余容量 1,707 千m ³
			残余年数 23 年
合 計		105	

(注)残余年数は、残余容量を令和5年度の埋立容量実績(覆土を含む)で除したもの。

オ ごみ処理有料化の状況

可燃ごみについて、生活系ごみは 27 市町村の（46％）、事業系ごみは 56 市町村の（95％）で有料化が図られています。

不燃ごみについて、生活系ごみは 27 市町村の（46％）、事業系ごみは 50 市町村の（85％）で有料化が図られています。

また、し尿及び浄化槽汚泥の処理については、収集を行っている全ての市町村（委託を含む）で有料化されています。（表－４、表－５参照）

表－４ ごみ処理有料化の状況(単位:市町村数)

種 類		生活系ごみ(割合% ^{注1})	事業系ごみ(割合% ^{注1})
可燃ごみ		27 (45.8 %)	56 (94.9 %)
不燃ごみ		27 (45.8 %)	50 (84.7 %)
資源ごみ	紙類 (紙パック、紙製容器包装を除く)	0 (0.0 %)	20 (33.9 %)
	紙パック	0 (0.0 %)	20 (33.9 %)
	紙製容器包装	4 (6.8 %)	19 (32.2 %)
	金属類	14 (23.7 %)	23 (39.0 %)
	ガラス類	14 (23.7 %)	25 (42.4 %)
	ペットボトル	14 (23.7 %)	25 (42.4 %)
	白色トレイ	15 (25.4 %)	25 (42.4 %)
	容器包装プラスチック (白色トレイを除く)	14 (23.7 %)	26 (44.1 %)
	製品プラスチック	1 (1.7 %)	4 (6.8 %)
	その他プラスチック類	1 (1.7 %)	3 (5.1 %)
	布類	0 (0.0 %)	1 (1.7 %)
	生ごみ	0 (0.0 %)	1 (1.7 %)
	その他 ^{注2}	0 (0.0 %)	1 (1.7 %)
その他収集ごみ ^{注3}		3 (5.1 %)	10 (16.9 %)
粗大ごみ		25 (42.4 %)	34 (57.6 %)

(注1) 割合の分母は令和5年度末現在の市町村数で59です。

(注2) 資源ごみの「その他」は、再資源化を目的として収集されるもののうち、他の品目に分類できないものを指し、具体的には廃食用油、剪定枝、小型家電等です。

(注3) 「その他収集ごみ」は他の種類に分類できないごみであり、「有害ごみ」や「危険ごみ」などがあります。

表－５ し尿及び浄化槽汚泥の処理手数料の状況(単位:市町村数)

種 類	有料		無料
	従量・回数制 (割合%)	定額制 (割合%)	
し尿	35 (59.3%)	4 (6.8%)	0
浄化槽汚泥	36 (61.0%)	2 (3.4%)	0

(注) 割合の分母は令和5年度末現在の市町村数で59です。(他の市町村では、非委託許可業者により、し尿及び浄化槽汚泥の汲み取りが実施されています。)

(2) 福島県廃棄物処理計画

現在の「福島県廃棄物処理計画」は、持続可能な開発のための 2030 アジェンダの採択、新型感染症対策に伴う生活様式等の変化、プラスチック資源循環促進法の公布といった状況の変化を踏まえ、令和 4 年 1 月に次の基本的目標を掲げ、策定したものです。

循環型社会の形成～持続可能な社会の実現のために

ア ごみ処理に関する課題

- ①ごみの発生抑制や最終処分量の削減を推進するための施策を引き続き実施していくとともに、リサイクル率向上のための施策の充実を図ることが必要です。
- ②既存施設の長寿命化、地球温暖化対策に配慮した施設への転換や災害への対応を考慮した施設整備が必要です。
- ③大規模な災害発生時の廃棄物処理対策が円滑に進むよう、災害廃棄物処理計画の策定や見直しを検討するとともに、ごみの不適正処理防止の普及啓発や不法投棄しにくい環境づくりが必要です。

イ 基本方針

一般廃棄物に関する課題を踏まえ、次の 3 つの事項を施策の基本方針として取り組んでいくこととします。

- ① 3 R（リデュース：ごみの発生抑制、リユース：再使用、リサイクル：再生利用）の推進
- ② ごみ処理施設の適切な整備及び維持管理の促進
- ③ ごみの適正処理及び災害廃棄物対策の推進

ウ ごみ減量化・リサイクルの目標値（令和 8 年度における目標値） 県民に分かりやすい指標として次のように目標値を設定しました。

- | | |
|---------------------|-----------------|
| ① 1 人 1 日当たりのごみの排出量 | 9 2 3 g / 人・日以下 |
| ② リサイクル率 | 1 6 . 0 % 以上 |
| ③ 1 日当たりの最終処分量 | 1 5 0 t / 日以下 |

エ 目標達成のための推進施策

目標を達成するため、次の施策の推進を図ることとします。

① 3 R（ごみの発生抑制、再使用、再生利用）の推進

- 意識啓発の推進
- ごみの発生抑制（リデュース）の推進
- 再使用（リユース）の推進
- 再生利用（リサイクル）の促進
- 各種リサイクル法に基づく再生利用の推進
- 経済的手法の検討

② ごみ処理施設の適切な整備及び維持管理の促進

- ごみ処理施設の長寿命化と延命化
- 二酸化炭素を極力排出しない施設やエネルギー効率が高い施設を設置することの促進

③ ごみの適正処理及び災害廃棄物対策の推進

- 災害廃棄物の適正かつ円滑な処理の促進
- 不適正処理防止のための環境づくり

2 福島県のごみ処理の状況

○ 福島県のごみ処理の状況（令和5年度）

1 ごみの排出量

(1) 排出量

642,817 (t / 年) 【前年度684,886 t / 年】

前年度と比較し42,069 t 減少しています。

(2) 1人1日当たりの排出量 【目標値923 g / 人・日以下】

968 (g / 人・日) 【前年度1,021 g / 人・日】

前年度と比較し53 g 減少しましたが、目標値と比較すると45 g オーバーしています。

2 リサイクル率 【目標値16.0%以上】

13.2 (%) 【前年度12.8%】

前年度と比較し0.5ポイント増加しましたが、目標値との比較では2.8ポイント低い状況です。

3 最終処分場埋立量

(1) 総埋立量

68,878 (t / 年) 【前年度78,982 t / 年】

前年度と比較し10,104 t 減少しています。

(2) 1日当たりの埋立量 【目標値150 t / 日以下】

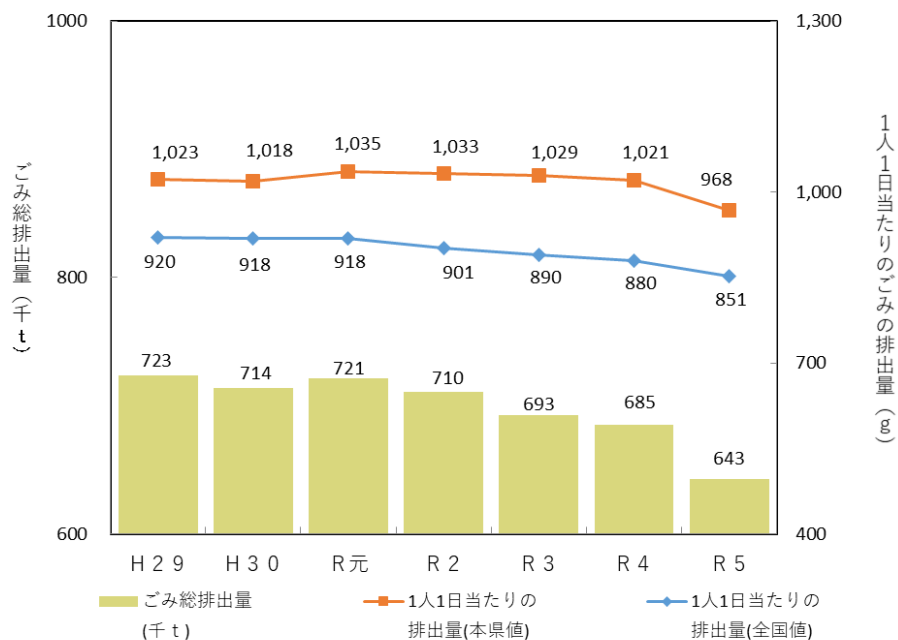
188 (t / 日) 【前年度216 t / 日】

前年度と比較し28 t 減少しましたが、目標値と比較すると38 t オーバーしています。

(1) ごみの排出量について

令和5年度におけるごみの総排出量は 642,817 t で、1人1日当たりに換算すると 968 g となります。これを全国平均の 851 g と比較すると 117 g 多くなっています。

また、生活系・事業系に分類すると、生活系ごみが 451,271 t、事業系ごみが 191,546 t と、生活系ごみが約 70% を占めています。



(注) 平成 29 年度～30 年度は、東日本大震災の除染廃棄物を除外しています。

図－1 ごみの排出量の推移



図－2 生活系ごみと事業系ごみの排出割合

○ 市町村別 1人1日当たりのごみ排出量の状況

市町村別のごみ排出量の状況は表－6、令和4年度と比較して1人1日当たりのごみ排出量が減少した市町村の順位は表－7のとおりです。結果として、令和5年度は9町村で前年度よりも排出量が増加しています。

また、人口規模別の1人1日当たりのごみ排出量が少ない市町村の順位は表－8のとおりです。

表－6 市町村別のごみ排出量の状況

市町村名	計画処理 区域内 人口 (人)	ごみの総排出量 (t)				1人1日当たりの排出量 (g/人・日)				資源化量 (t)	リサイクル 率 (%)	有料化 実施 市町村
		生活系ごみ 排出量(集団 回収量含む)	家庭系ごみ排出 量(集団回収量 含まない)	事業系ごみ 排出量	合計	生活系ごみ 排出量(集団 回収量含む)	家庭系ごみ排出 量(集団回収量 含まない)	事業系ごみ 排出量	合計 ^{注1}			
福島市	268,623	70,094	60,173	29,557	99,651	713	612	301	1,014	11,507	11.6	
伊達市	56,988	16,401	14,590	6,076	22,477	786	700	291	1,078	2,435	10.8	
桑折町	11,086	3,172	2,783	1,360	4,532	782	686	335	1,117	520	11.5	
国見町	8,246	2,372	2,097	1,287	3,659	786	695	426	1,212	373	10.2	
川俣町	11,215	3,398	3,158	1,755	5,153	828	769	428	1,255	360	7.0	
二本松市	51,501	12,689	10,048	3,288	15,977	673	533	174	848	2,701	16.9	
大玉村	8,771	2,003	1,633	400	2,403	624	509	125	749	383	15.9	
本宮市	29,826	7,401	5,954	1,964	9,365	678	545	180	858	1,491	15.9	
郡山市	315,575	81,604	70,867	45,676	127,280	707	614	395	1,102	11,700	9.2	
須賀川市	74,049	18,879	16,344	5,539	24,418	697	603	204	901	2,535	10.4	
鏡石町	12,444	3,140	2,748	603	3,743	689	603	132	822	392	10.5	
天栄村	5,269	1,441	1,255	449	1,890	747	651	233	980	186	9.8	
石川町	13,953	3,023	2,642	1,080	4,103	592	517	211	803	403	9.8	○
玉川村	6,225	1,278	1,085	470	1,748	561	476	206	767	203	11.6	○
平田村	5,555	1,010	850	531	1,541	497	418	261	758	175	11.3	○
浅川町	5,916	1,299	1,119	353	1,652	600	517	163	763	183	11.1	○
古殿町	4,608	982	851	337	1,319	582	505	200	782	138	10.5	○
田村市	33,736	7,286	6,054	2,816	10,102	590	490	228	818	2,132	21.1	○
三春町	16,332	4,273	3,064	1,388	5,661	715	513	232	947	791	14.0	○
小野町	9,372	1,927	1,675	671	2,598	562	488	196	757	352	13.5	○
白河市	58,084	14,354	12,073	6,449	20,803	675	568	303	979	2,037	9.8	○
西郷村	20,432	4,552	3,786	2,364	6,916	609	506	316	925	670	9.7	○
泉崎村	6,157	1,292	1,099	683	1,975	573	488	303	876	168	8.5	○
中島村	4,806	1,025	905	175	1,200	583	514	99	682	110	9.2	○
矢吹町	16,996	3,790	3,213	1,810	5,600	609	517	291	900	506	9.1	○
棚倉町	13,061	3,451	3,061	1,186	4,637	722	640	248	970	448	9.7	○
矢祭町	5,275	1,469	1,307	387	1,856	761	677	200	961	182	9.8	○
塙町	8,006	2,141	1,907	590	2,731	731	651	201	932	267	9.7	○
鮫川村	2,977	782	699	119	901	718	642	109	827	94	10.4	○
会津若松市	112,882	30,380	24,997	12,825	43,205	735	605	310	1,046	5,595	12.9	
磐梯町	3,192	811	692	638	1,449	694	592	546	1,240	352	24.3	
猪苗代町	12,904	3,355	2,531	1,889	5,244	710	536	400	1,110	912	17.4	
会津坂下町	14,604	3,349	2,790	1,217	4,566	627	522	228	854	591	12.9	○
湯川村	3,057	780	664	204	984	697	593	182	879	121	12.3	
柳津町	2,964	605	560	283	888	558	516	261	819	49	5.5	
三島町	1,380	326	312	79	405	645	618	156	802	16	4.0	
金山町	1,757	517	417	64	581	804	648	100	903	105	18.1	
昭和村	1,129	306	266	45	351	741	644	109	849	42	11.9	
会津美里町	18,610	4,888	4,072	1,345	6,233	718	598	197	915	844	13.5	
喜多方市	44,445	11,126	9,777	4,098	15,224	684	601	252	936	1,349	8.9	
北塩原村	2,399	393	360	680	1,073	448	410	774	1,222	76	6.8	
西会津町	5,500	1,348	1,146	309	1,657	670	569	154	823	240	14.5	
下郷町	5,025	1,424	1,251	520	1,944	774	680	283	1,057	289	14.9	
南会津町	13,845	3,971	3,597	1,545	5,516	784	710	305	1,089	807	14.6	
只見町	3,889	1,152	1,054	325	1,477	809	740	228	1,038	225	15.3	
檜枝岐村	508	187	123	4	191	1,006	662	22	1,027	64	33.5	
南相馬市	56,858	16,561	13,869	6,491	23,052	796	666	312	1,108	2,929	12.7	
飯館村	4,767	321	263		321	184	151		184	58	18.1	○
相馬市	32,933	10,082	8,933	2,250	12,332	836	741	187	1,023	1,214	9.8	
新地町	7,623	1,931	1,743	81	2,012	692	625	29	721	490	24.4	
広野町	4,645	1,030	853	849	1,879	606	502	499	1,105	177	9.4	○
楢葉町	6,533	956	862	862	1,818	400	361	361	760	95	5.2	○
富岡町	11,558	607	533	646	1,253	143	126	153	296	77	6.1	○
川内村	2,295	462	428	163	625	550	510	194	744	41	6.6	○
大熊町	9,984	142	123	484	626	39	34	132	171	42	6.7	○
双葉町	5,477	17	15	95	112	8	7	47	56	2	1.8	○
浪江町	15,257	663	613	654	1,317	119	110	117	236	54	4.1	○
葛尾村	1,283	122	110	29	151	260	234	62	322	8	5.3	○
いわき市	321,479	76,931	63,302	33,509	110,440	654	538	285	939	24,419	22.1	
合計	1,813,866	451,271	383,296	191,546	642,817	680	577	289	968	84,725	13.2	27

(注1) 総排出量を基準に1人1日当たりの排出量を算出しているため、端数の関係で生活系及び事業系の値を足し合わせても、一致しない自治体があります。

(注2) 避難区域となった市町村については、住民の避難や復興事業の進捗等により、統計上の人口と実際の居住者数が大きく乖離している場合があるため、比較・評価等に適さない場合があります。例えば、広野町については、同町が把握している居住人口5,634人(復興事業等に従事する1,435人を含む)で仮に算出すると、1人1日当たりのごみの排出量は914gとなります。

表－7 1人1日当たりのごみ排出量の対前年度比(単位:g／人日)

順位	市町村名	対前年度比	R5年度	R4年度	順位	市町村名	対前年度比	R5年度	R4年度
1	新地町	-181	721	902	30	平田村	-38	758	796
2	桑折町	-174	1,117	1,291	31	南会津町	-37	1,089	1,126
3	国見町	-169	1,212	1,382	32	三春町	-37	947	984
4	相馬市	-167	1,023	1,190	33	棚倉町	-35	970	1,005
5	伊達市	-112	1,078	1,189	34	中島村	-34	682	716
6	鏡石町	-81	822	902	35	葛尾村	-33	322	354
7	小野町	-79	757	836	36	いわき市	-32	939	971
8	磐梯町	-78	1,240	1,318	37	昭和村	-29	849	879
9	大玉村	-72	749	821	38	古殿町	-29	782	811
10	福島市	-66	1,014	1,080	39	矢吹町	-29	900	929
11	郡山市	-63	1,102	1,165	40	塙町	-27	932	960
12	柳津町	-63	819	881	41	只見町	-22	1,038	1,060
13	西郷村	-62	925	987	42	会津坂下町	-17	854	871
14	浅川町	-60	763	823	43	天栄村	-16	980	996
15	南相馬市	-55	1,108	1,162	44	富岡町	-14	296	310
16	須賀川市	-54	901	955	45	飯舘村	-11	184	195
17	会津美里町	-53	915	968	46	下郷町	-10	1,057	1,067
18	会津若松市	-53	1,046	1,098	47	湯川村	-10	879	889
19	石川町	-52	803	856	48	矢祭町	-9	961	971
20	猪苗代町	-50	1,110	1,160	49	西会津町	-5	823	829
21	喜多方市	-48	936	984	50	田村市	-3	818	821
22	白河市	-48	979	1,026	51	檜枝岐村	4	1,027	1,023
23	三島町	-47	802	849	52	浪江町	6	236	229
24	本宮市	-46	858	904	53	双葉町	8	56	48
25	二本松市	-46	848	893	54	大熊町	20	171	151
26	泉崎村	-44	876	920	55	川内村	40	744	704
27	玉川村	-43	767	810	56	楢葉町	45	760	715
28	北塩原村	-39	1,222	1,261	57	金山町	65	903	838
29	川俣町	-39	1,255	1,295	58	広野町	81	1,105	1,024
					59	鮫川村	104	827	723

(注1) 対前年度比の数値は各年度の小数点以下も含めたごみ排出量の差のため数値が合わない場合があります。

(注2) 対前年度比の数値が同じ場合の順位付けは端数により行っています。

表－8 1人1日当たりのごみ排出量(単位:g/人日)

(1) 人口5万人以上
(市町村数：9)

順位	市町村名	排出量
1	二本松市	848
2	須賀川市	901
3	いわき市	939
4	白河市	979
5	福島市	1,014
6	会津若松市	1,046
7	伊達市	1,078
8	郡山市	1,102
9	南相馬市	1,108
	平均	1,012

(3) 人口5千人～1万人未満
(市町村数：16)

順位	市町村名	排出量
1	双葉町	56
2	大熊町	171
3	新地町	721
4	大玉村	749
5	小野町	757
6	平田村	758
7	檜葉町	760
8	浅川町	763
9	玉川村	767
10	西会津町	823
11	泉崎村	876
12	塙町	932
13	矢祭町	961
14	天栄村	980
15	下郷町	1,057
16	国見町	1,212
	平均	758

(5) 全市町村
(市町村数：59)

順位	市町村名	排出量
1	双葉町	56
2	大熊町	171
3	飯館村	184
4	浪江町	236
5	富岡町	296
6	葛尾村	322
7	中島村	682
8	新地町	721
9	川内村	744
10	大玉村	749
11	小野町	757
12	平田村	758
13	檜葉町	760
14	浅川町	763
15	玉川村	767
16	古殿町	782
17	三島町	802
18	石川町	803
19	田村市	818
20	柳津町	819
21	鏡石町	822
22	西会津町	823
23	鮫川村	827
24	二本松市	848
25	昭和村	849
26	会津坂下町	854
27	本宮市	858
28	泉崎村	876
29	湯川村	879
30	矢吹町	900
31	須賀川市	901
32	金山町	903
33	会津美里町	915
34	西郷村	925
35	塙町	932
36	喜多方市	936
37	いわき市	939
38	三春町	947
39	矢祭町	961
40	棚倉町	970
41	白河市	979
42	天栄村	980
43	福島市	1,014
44	相馬市	1,023
45	檜枝岐村	1,027
46	只見町	1,038
47	会津若松市	1,046
48	下郷町	1,057
49	伊達市	1,078
50	南会津町	1,089
51	郡山市	1,102
52	広野町	1,105
53	南相馬市	1,108
54	猪苗代町	1,110
55	桑折町	1,117
56	国見町	1,212
57	北塩原村	1,222
58	磐梯町	1,240
59	川俣町	1,255
	平均	968

(2) 人口1万人～5万人未満
(市町村数：18)

順位	市町村名	排出量
1	浪江町	236
2	富岡町	296
3	石川町	803
4	田村市	818
5	鏡石町	822
6	会津坂下町	854
7	本宮市	858
8	矢吹町	900
9	会津美里町	915
10	西郷村	925
11	喜多方市	936
12	三春町	947
13	棚倉町	970
14	相馬市	1,023
15	南会津町	1,089
16	猪苗代町	1,110
17	桑折町	1,117
18	川俣町	1,255
	平均	888

(4) 人口5千人未満
(市町村数：16)

順位	市町村名	排出量
1	飯館村	184
2	葛尾村	322
3	中島村	682
4	川内村	744
5	古殿町	782
6	三島町	802
7	柳津町	819
8	鮫川村	827
9	昭和村	849
10	湯川村	879
11	金山町	903
12	檜枝岐村	1,027
13	只見町	1,038
14	広野町	1,105
15	北塩原村	1,222
16	磐梯町	1,240
	平均	826

【参考】

全国平均 851 g／人・日

1位	長野県南牧村	278 g／人・日
2位	長野県川上村	280 g／人・日
3位	徳島県神山町	365 g／人・日

(注) 太字は生活系可燃ごみの有料化を実施している市町村。

○ 有料化の実施とごみ排出量の関係について

本県では、生活系可燃ごみの有料化は 27 市町村で実施されていますが、ごみ処理有料化の実施とごみの排出量の関係については、表－9 のとおり、有料化を実施している市町村は未実施の市町村に比べ、1 人 1 日当たりのごみ排出量（平均）が 226 g（22.4%）少なくなっています。

また、人口区分別にみても、同様の傾向となっています。（有料化実施市町村は、表－8 の太字部分及び第 2 編統計データ編「8 令和 5 年度ごみ処理手数料の状況（生活系）（P52～61）」を参照。）

表－9 有料化の実施の有無による 1 人 1 日当たりのごみ排出量（単位：g／人日）

	有料化実施	有料化未実施	差 ^{注2} （割合%）
排出量	781 (27)	1,007 (32)	-226 (-22.4%)
人口50,000人以上の 市町村の排出量	979 (1)	1,013 (8)	-35 (-3.4%)
人口10,000～50,000人の 市町村の排出量	774 (9)	982 (9)	-209 (-21.2%)
人口5,000～10,000人の 市町村の排出量	664 (10)	917 (6)	-252 (-27.5%)
人口5,000人未満の 市町村の排出量	689 (7)	997 (9)	-309 (-30.9%)

（注1）（ ）内は市町村数

（注2）小数点以下の端数を含めて計算するので、表中の数値と一致しない場合があります。

（2）ごみの分別数の状況について

各市町村においては、容器包装リサイクル法が平成 9 年度から本格施行されたことなどにより分別収集が進んできています。

令和 5 年度の状況は表－10 のとおりであり、分別数は 19 区分から 9 区分までとなっています。

表－10 ごみの分別数の状況

分別数	市町村名	市町村数
19	二本松市、大玉村、本宮市	3
18	南相馬市	1
17	石川町、玉川村、平田村、浅川町、古殿町、三春町、会津坂下町	7
16	磐梯町、会津美里町、檜枝岐村	3
15	天栄村、田村市、小野町、会津若松市、北塩原村、西会津町、新地町	7
14	伊達市、桑折町、国見町、川俣町、須賀川市、鏡石町、棚倉町、矢祭町、塙町、鮫川村、柳津町、三島町、下郷町、南会津町、只見町、いわき市	16
13	郡山市、白河市、西郷村、泉崎村、中島村、矢吹町、湯川村、喜多方市	8
12	福島市、広野町、檜葉町、富岡町、川内村、大熊町、双葉町、浪江町、葛尾村	9
11	猪苗代町、昭和村、相馬市	3
10	金山町	1
9	飯舘村	1

(注) 分別数とはごみを出す住民に対し市町村が求める分別の数。例えばアルミ缶とスチール缶を同じ袋で一括して出すこととしている場合には、その後にごみ処理施設で分別している場合でも、分別数は1と数えています。
合併した市町で地域により分別数が異なる場合は、最も人口が多い地域の分別数を採用して集計しました。

(3) ごみの処理状況について

令和5年度のごみ処理フローは図－3のとおりです。

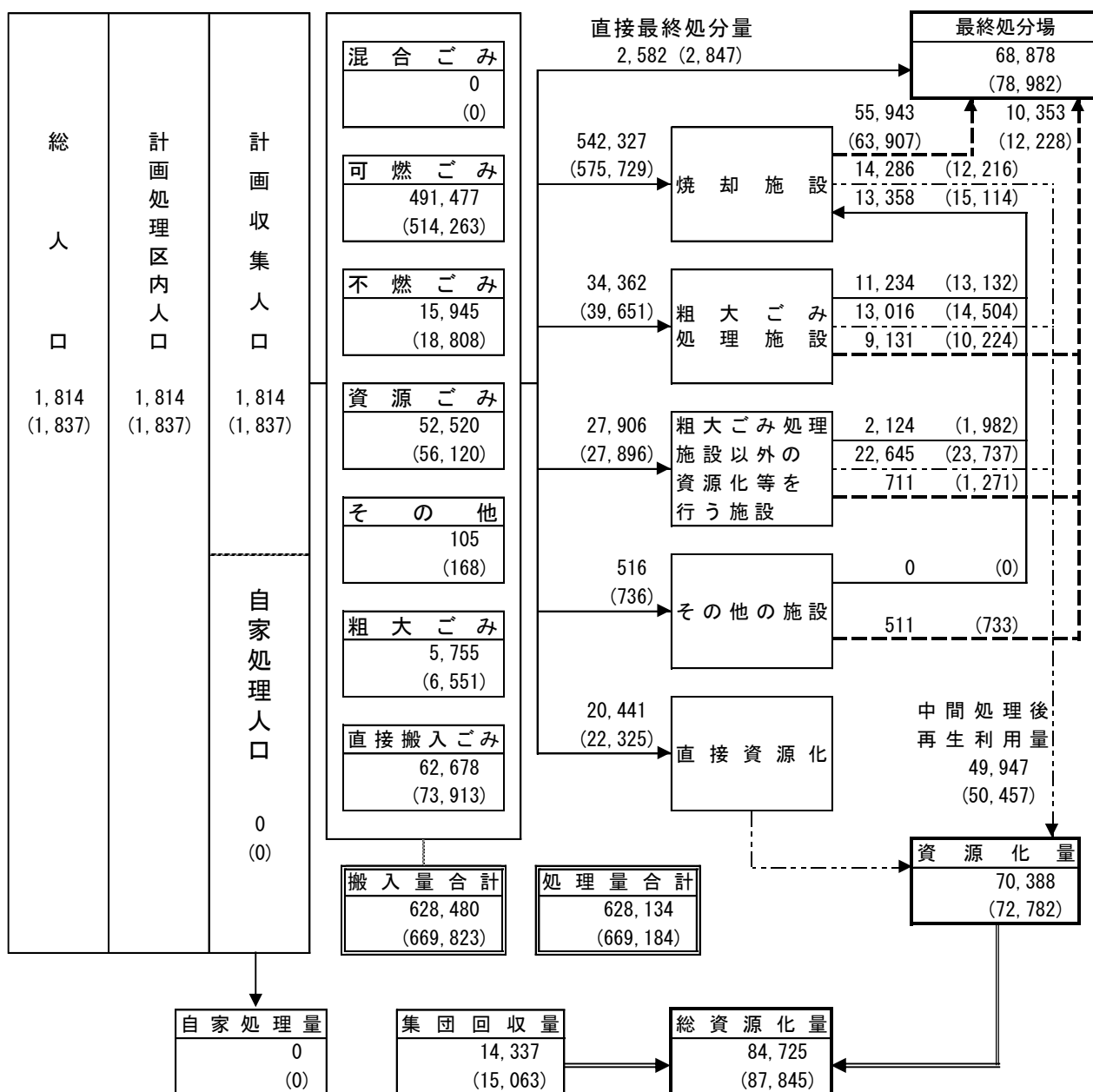
一般廃棄物処理施設で処理されたごみの総量は 628,134 t で、このうち、直接焼却処理された量は 542,327 t (86.3%)、粗大ごみ処理施設等での処理量は 62,784 t (10.0%) となっています。

最終処分された量は 68,878 t で、このうち、焼却等の中間処理後に最終処分された量が 66,296 t (96.3%)、直接最終処分された量が 2,582 t (3.7%) となっています。

総資源化量は 84,725 t で、このうち、収集後に直接資源化された量が 20,441 t (24.1%)、焼却施設や粗大ごみ処理施設等の廃棄物処理施設を経て資源化された量が 49,947 t (59.0%)、集団回収量が 14,337 t (16.9%) となっています。

処理人口等（単位：千人）

処理系統図（単位：t／年）



図ー3 ごみ処理のフロー図

（注）（ ）内は令和4年度の実績

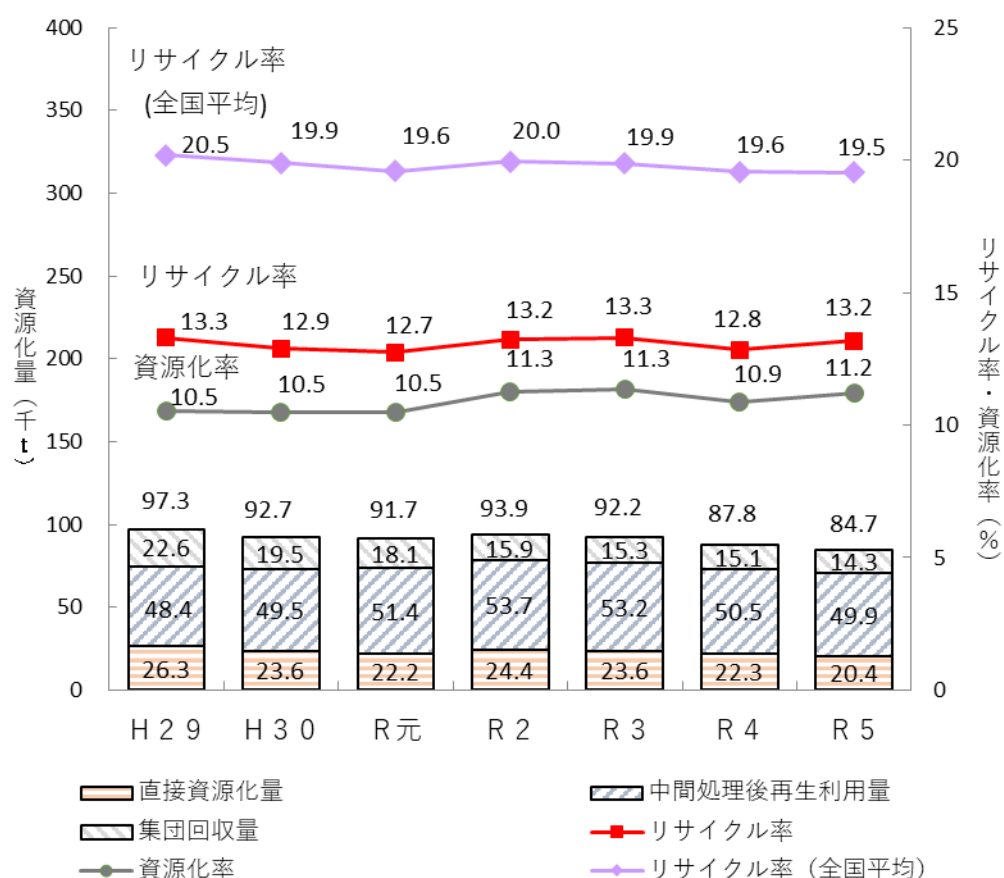
前年度搬入分を処理するなどの理由により、搬入量と処理量は一致しません。

※ごみ処理に関する基本的な用語

- ・直接資源化量：資源化等を行う施設を経ずに直接再生業者に搬入された量
- ・中間処理後再生利用量：粗大ごみ施設等による中間処理後に再生利用された量
- ・資源化量：（直接資源化量）＋（中間処理後の再生利用量）
- ・集団回収量：市民団体等により収集されたもののうち、市町村が用具の貸出、補助金等の交付等により関与しているものの量
- ・総資源化量：（直接資源化量）＋（中間処理後の再生利用量）＋（集団回収量）
- ・リサイクル率 $= \frac{(\text{総資源化量})}{(\text{ごみ処理量}) + (\text{集団回収量})} \times 100$
- ・資源化率 $= \frac{(\text{資源化量})}{(\text{ごみ処理量})} \times 100$

（４）リサイクル率・資源化率について

リサイクル率及び資源化率については、令和元年度以降から増加に転じ、令和４年度には再度減少しましたが、令和５年度は増加しました。



図－４ 総資源化量とリサイクル率の推移

○ 市町村別リサイクル率の状況

人口規模別のリサイクル率の高い市町村のランキングは表－11 のとおりです。

表－11 リサイクル率(単位:%)

(1) 人口 5 万人以上 (市町村数: 9)			(3) 人口 5 千人～1 万人未満 (市町村数: 16)			(5) 全市町村 (市町村数: 59)		
順位	市町村名	リサイクル率	順位	市町村名	リサイクル率	順位	市町村名	リサイクル率
1	いわき市	22.1	1	新地町	24.4	1	檜枝岐村	33.5
2	二本松市	16.9	2	大玉村	15.9	2	新地町	24.4
3	会津若松市	12.9	3	下郷町	14.9	3	磐梯町	24.3
4	南相馬市	12.7	4	西会津町	14.5	4	いわき市	22.1
5	福島市	11.6	5	小野町	13.5	5	田村市	21.1
6	伊達市	10.8	6	玉川村	11.6	6	金山町	18.1
7	須賀川市	10.4	7	平田村	11.3	6	飯舘村	18.1
8	白河市	9.8	8	浅川町	11.1	8	猪苗代町	17.4
9	郡山市	9.2	9	国見町	10.2	9	二本松市	16.9
	平均	13.5	10	天栄村	9.8	10	大玉村	15.9
			10	矢祭町	9.8	10	本宮市	15.9
			12	塙町	9.7	12	只見町	15.3
			13	泉崎村	8.5	13	下郷町	14.9
			14	大熊町	6.7	14	南会津町	14.6
			15	檜葉町	5.2	15	西会津町	14.5
			16	双葉町	1.8	16	三春町	14.0
				平均	12.0	17	小野町	13.5
						17	会津美里町	13.5
						19	会津若松市	12.9
						19	会津坂下町	12.9
						21	南相馬市	12.7
						22	湯川村	12.3
						23	昭和村	11.9
						24	玉川村	11.6
						24	福島市	11.6
						26	桑折町	11.5
						27	平田村	11.3
						28	浅川町	11.1
						29	伊達市	10.8
						30	古殿町	10.5
						30	鏡石町	10.5
						32	鮫川村	10.4
						32	須賀川市	10.4
						34	国見町	10.2
						35	相馬市	9.8
						35	天栄村	9.8
						35	石川町	9.8
						35	白河市	9.8
						35	矢祭町	9.8
						40	塙町	9.7
						40	西郷村	9.7
						40	棚倉町	9.7
						43	広野町	9.4
						44	中島村	9.2
						44	郡山市	9.2
						46	矢吹町	9.1
						47	喜多方市	8.9
						48	泉崎村	8.5
						49	川俣町	7.0
						50	北塩原村	6.8
						51	大熊町	6.7
						52	川内村	6.6
						53	富岡町	6.1
						54	柳津町	5.5
						55	葛尾村	5.3
						56	檜葉町	5.2
						57	浪江町	4.1
						58	三島町	4.0
						59	双葉町	1.8
							平均	13.2

(2) 人口 1 万人～5 万人未満 (市町村数: 18)			(4) 人口 5 千人未満 (市町村数: 16)		
順位	市町村名	リサイクル率	順位	市町村名	リサイクル率
1	田村市	21.1	1	檜枝岐村	33.5
2	猪苗代町	17.4	2	磐梯町	24.3
3	本宮市	15.9	3	金山町	18.1
4	南会津町	14.6	3	飯舘村	18.1
5	三春町	14.0	5	只見町	15.3
6	会津美里町	13.5	6	湯川村	12.3
7	会津坂下町	12.9	7	昭和村	11.9
8	桑折町	11.5	8	古殿町	10.5
9	鏡石町	10.5	9	鮫川村	10.4
10	相馬市	9.8	10	広野町	9.4
10	石川町	9.8	11	中島村	9.2
12	西郷村	9.7	12	北塩原村	6.8
12	棚倉町	9.7	13	川内村	6.6
14	矢吹町	9.1	14	柳津町	5.5
15	喜多方市	8.9	15	葛尾村	5.3
16	川俣町	7.0	16	三島町	4.0
17	富岡町	6.1		平均	12.1
18	浪江町	4.1			
	平均	12.2			

【参考】

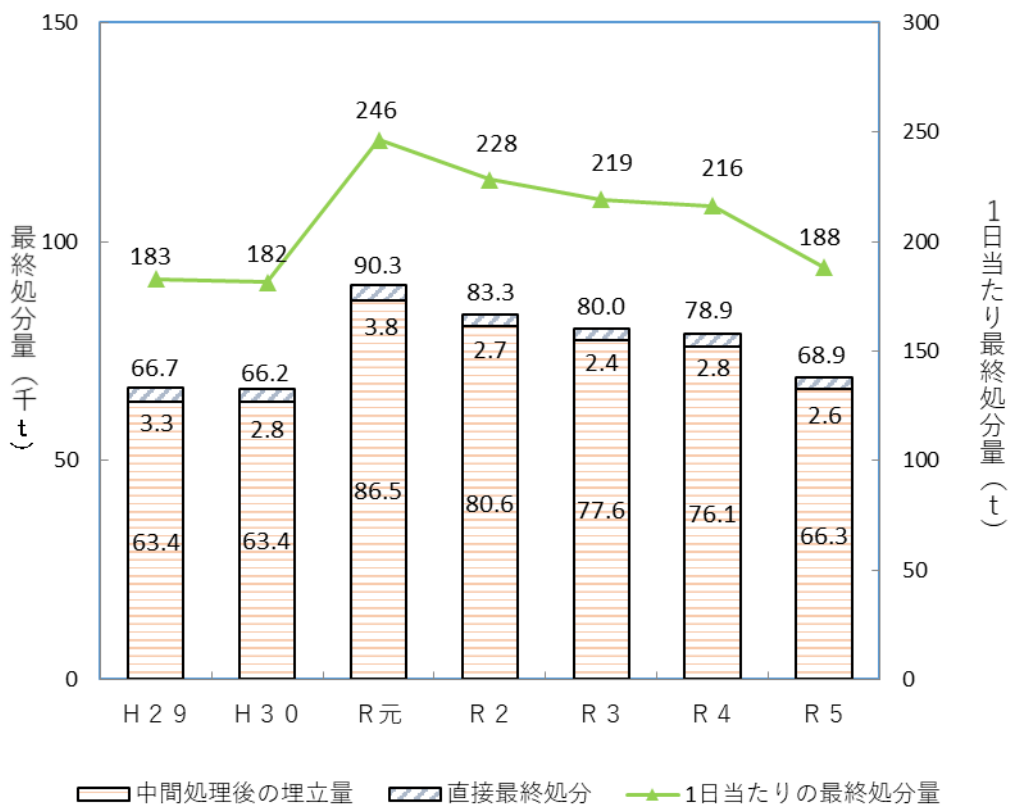
全国ベスト3 (令和5年度)

1 位	鹿児島県大崎町	83.0%
2 位	北海道豊浦町	81.5%
3 位	徳島県上勝町	76.2%

（５）最終処分場埋立量について

令和５年度の最終処分量は 68,878 t であり、前年度の 78,982 t と比較し 10,104 t 減少しています。（１日当たりでは 28 t の減少）

直接最終処分量は 2,582 t であり、前年度の 2,847 t と比較し 265 t 減少しています。



図－５ 最終処分量と１日当たりの最終処分量の推移

表-12 ごみ処理の推移

	平成29年度	平成30年度	令和元年度	令和2年度	令和3年度	令和4年度	令和5年度
a 総人口(人)	1,937,827	1,920,716	1,901,853	1,884,061	1,844,169	1,837,441	1,813,866
b 計画処理区域内人口(人)	1,937,827	1,920,716	1,901,853	1,884,061	1,844,169	1,837,441	1,813,866
c 計画収集人口(人)	1,937,827	1,920,716	1,901,853	1,884,061	1,844,169	1,837,441	1,813,866
d 自家処理人口(人)	0	0	0	0	0	0	0
e ごみ処理事業経費(千円)	32,117,618	35,429,267	25,984,711	28,924,250	31,128,174	33,460,344	31,962,647
f 建設改良費(千円)	10,957,045	14,189,044	2,795,665	6,650,741	8,201,315	7,425,096	7,340,540
g 処理及び施設維持管理経費(千円)	19,891,800	19,825,585	21,649,299	20,934,085	21,712,026	24,778,844	23,280,336
h その他(千円)	1,268,773	1,414,638	1,539,737	1,339,424	1,214,833	1,256,404	1,341,771
i 1人当たりの処理事業経費(円)	16,574	18,446	13,663	15,352	16,879	18,210	17,621
j 1人当たりの処理及び施設維持管理経費(円)	10,265	10,322	11,383	11,111	11,773	13,486	12,835
k 1t当たりの処理及び施設維持管理経費(円)	27,972	28,383	30,858	30,184	32,039	37,028	37,063
l ごみ総排出量(t/年)	737,242	721,322	720,595	710,449	692,880	684,886	642,817
m 1人当たりのごみ排出量(g/人・日)	1,042	1,029	1,035	1,033	1,029	1,021	968
n 計画収集量(t/年)	714,653	701,790	702,527	694,552	677,590	669,823	628,480
o 収集ごみ量(t/年)	633,885	621,367	627,089	618,169	601,129	595,910	565,802
p 直接搬入量(t/年)	80,768	80,423	75,438	76,383	76,461	73,913	62,678
q 生活系ごみ搬入量(t/年)	502,461	490,374	487,196	494,740	479,346	472,306	436,934
r 事業系ごみ搬入量(t/年)	212,192	211,416	215,331	199,812	198,244	197,517	191,546
s 自家処理量(t/年)	0	0	0	0	0	0	0
t ごみ処理量(t/年)	711,139	698,503	701,588	693,560	677,679	669,184	628,134
u 直接焼却量(t/年)	618,646	609,372	607,764	594,574	582,341	575,729	542,327
v 直接埋立量(t/年)	3,281	2,811	3,753	2,748	2,424	2,847	2,582
w 資源化等の中間処理量(t/年)	62,881	62,702	67,849	71,864	69,277	68,283	62,784
x 直接資源化量(t/年)	26,331	23,618	22,222	24,374	23,637	22,325	20,441
y 資源化量(t/年)	74,760	73,129	73,671	78,044	76,886	72,782	70,388
z 集団回収量(t/年)	22,589	19,532	18,068	15,897	15,290	15,063	14,337
aa 資源化率(%)	10.5	10.5	10.5	11.3	11.3	10.9	11.2
ab リサイクル率(%)	13.3	12.9	12.7	13.2	13.3	12.8	13.2
ac 最終処分量(t)	66,724	66,257	90,211	83,378	80,036	78,982	68,878
ad 1日当たりの最終処分量(t/日)	183	182	246	228	219	216	188
ae 焼却灰保管量(t)	18,736	16,478	3,044	1,158	924	857	813
全 国	1人当たりのごみ排出量(g/人・日)	920	918	918	901	890	851
	資源化率(%)	16.0	15.9	15.8	16.7	16.7	16.5
	リサイクル率(%)	20.2	19.9	19.6	20.0	19.9	19.5

(注) $i = (e/b) \times 1,000$ $j = (g/b) \times 1,000$ $k = (g/t) \times 1,000$ $l = n + z$ $m = l/b/365 \times 1,000,000$ ※閏年の年度は「365」を「366」として計算。 $n = q + r$ $aa = (y/t) \times 100$ $ab = (y + z) / (t + z) \times 100$ $ad = ac/365$ ※閏年の年度は「365」を「366」として計算。

3 福島県のし尿処理の状況

(1) 水洗化の状況について

令和5年度の水洗化率は93.1%で、うち下水道による水洗化率は51.2%、浄化槽、集落排水施設等及びコミュニティプラント(コミプラ)による水洗化率は41.9%となっています。(P20 参照)

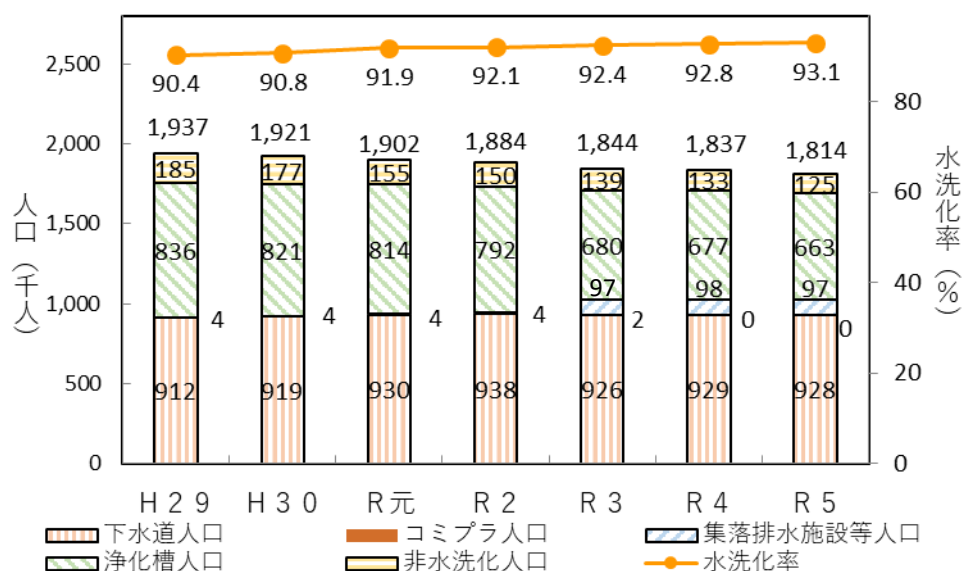


図-6 水洗化人口等の推移

(2) し尿及び浄化槽汚泥の処理方法について

令和5年度のし尿及び浄化槽汚泥の排出量は576,212 kℓで、前年度の575,896 kℓと比較すると316 kℓ増加しています。

また、処理方式別に見ると、し尿処理施設等における処理量は576,124 kℓ、下水道投入等は85 kℓ、自家処理量は3 kℓとなっています。

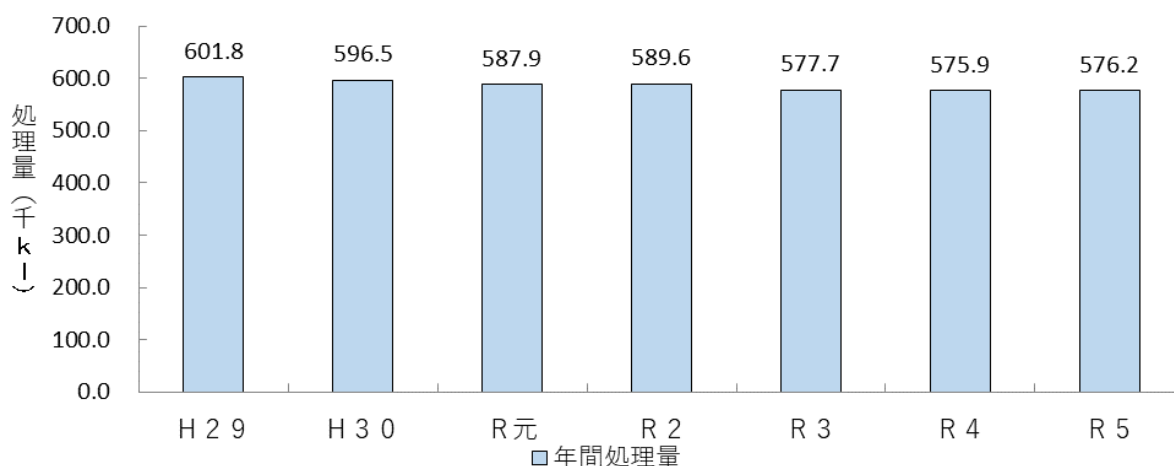
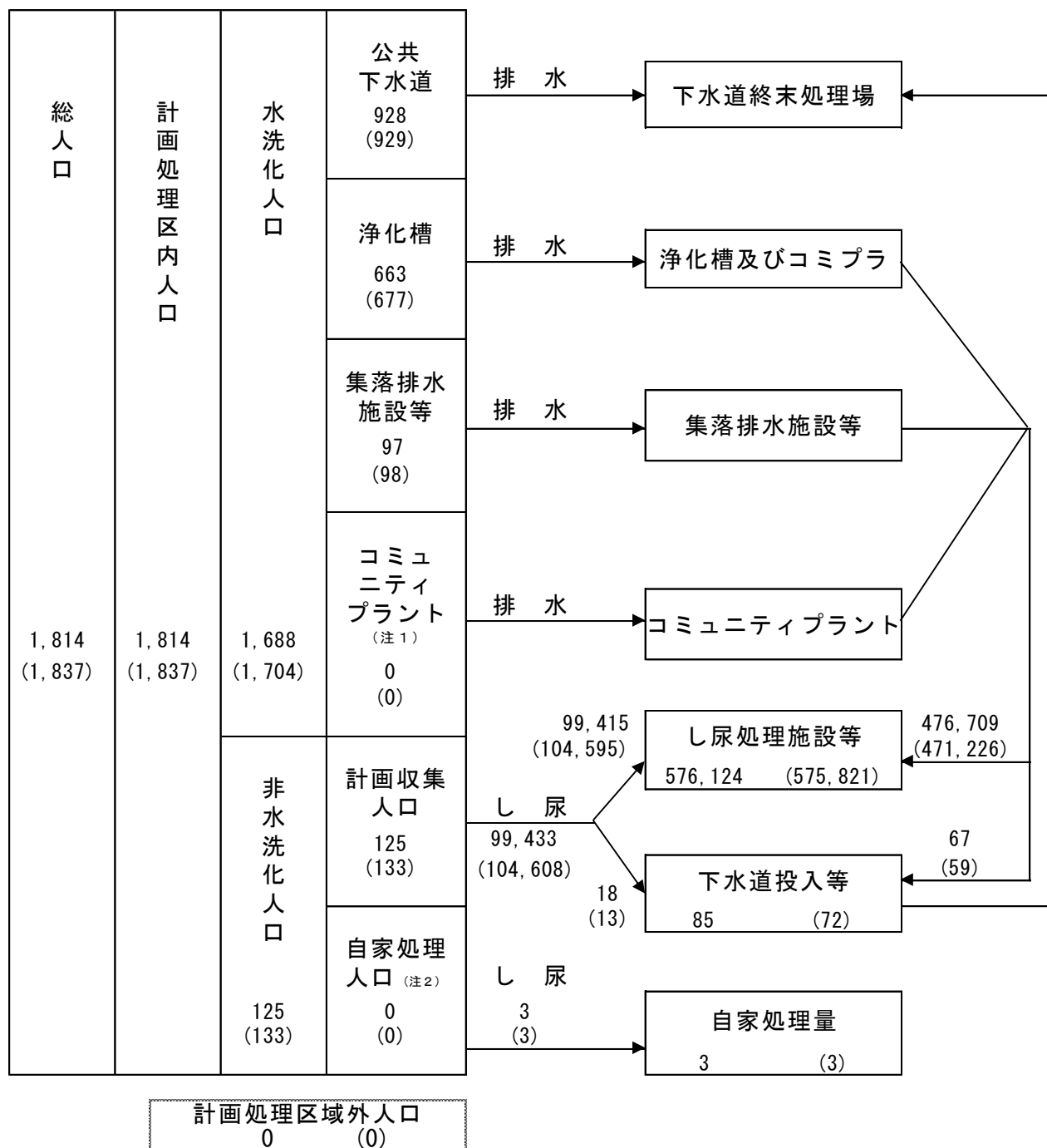


図-7 し尿及び浄化槽汚泥の年間処理量

処理人口等（単位：千人）

処理系統図（単位：kℓ／年）



図－8 し尿処理のフロー図

注1) コミュニティプラント人口は0人（302人）

注2) 自家処理人口は4人（4人）

注3) （ ）内は令和4年度の実績

表－13 し尿処理の推移

	平成29年度	平成30年度	令和元年度	令和2年度	令和3年度	令和4年度	令和5年度
a 総人口(人)	1,937,827	1,920,716	1,901,853	1,884,061	1,844,169	1,837,441	1,813,866
b 計画処理区域内人口(人)	1,937,827	1,920,716	1,901,853	1,884,061	1,844,169	1,837,441	1,813,866
c 水洗化率(%)	90.4	90.8	91.9	92.1	92.4	92.8	93.1
d 水洗化人口(人)	1,752,393	1,744,180	1,747,330	1,734,320	1,704,858	1,704,379	1,688,382
e 公共下水道人口(人)	912,376	919,433	929,774	938,148	925,578	929,369	928,415
f コミュニティプラント人口(人)	3,946	3,981	3,977	4,144	2,121	302	0
g 集落排水施設等人口(人)	-	-	-	-	96,800	97,694	97,235
h 浄化槽人口(人)	836,071	820,766	813,579	792,028	680,359	677,014	662,732
i 合併処理浄化槽人口(人)	524,517	484,502	478,594	485,499	443,647	451,935	459,948
j 非水洗化率(%)	9.6	9.2	8.1	7.9	7.6	7.2	6.9
k 非水洗化人口(人)	185,434	176,536	154,523	149,741	139,311	133,062	125,484
l 計画収集人口(人)	185,355	176,457	154,468	149,688	139,258	133,058	125,480
m 自家処理人口(人)	79	79	55	53	53	4	4
n 計画処理区域内のし尿等排出量(kl/年)	601,814	596,494	584,850	589,541	577,626	575,893	576,209
o し尿等処理量(kl/年)	601,814	596,494	584,850	589,594	577,679	575,896	576,212
p 計画処理量(kl/年)	601,336	596,084	581,849	589,541	577,626	575,893	576,209
q し尿処理量(kl/年)	139,807	129,507	125,945	123,269	112,109	104,608	99,433
r し尿処理施設(kl/年)	139,796	129,496	125,934	123,258	112,092	104,595	99,415
s ごみ堆肥化施設(kl/年)	11	11	11	0	0	0	0
t 下水道投入等(kl/年)	0	0	0	11	17	13	18
u 農地還元(kl/年)	0	0	0	0	0	0	0
v その他(kl/年)	0	0	0	0	0	0	0
w 浄化槽汚泥処理量(kl/年)	461,529	466,577	455,904	466,272	465,517	471,285	476,776
x し尿処理施設(kl/年)	461,469	466,517	455,844	464,039	461,685	471,226	476,709
y ごみ堆肥化施設(kl/年)	60	60	60	0	0	0	0
z 下水道投入等(kl/年)	0	0	0	2,233	3,832	59	67
aa 農地還元(kl/年)	0	0	0	0	0	0	0
ab その他(kl/年)	0	0	0	0	0	0	0
ac 自家処理量(kl/年)	478	410	3,001	53	53	3	3
ad し尿(kl/年)	195	163	961	53	53	3	3
ae 浄化槽汚泥(kl/年)	283	247	2,040	0	0	0	0

(対総人口ベース)

計画区域率 $b/a=100.0\%(100.0\%)$ 水洗化率 $d/a=93.1\%(92.8\%)$ 非水洗化率 $k/a=6.9\%(7.2\%)$ 計画収集率 $l/a=6.9\%(7.2\%)$ 自家処理率 $m/a=0.0\%(0.0\%)$ 公共下水道水洗化率 $e/a=51.2\%(50.6\%)$

浄化槽、集落排水施設及びコミプラ水洗化率

 $f+g+h/a=41.9\%(36.9\%)$

(対非水洗化人口)

計画収集率 $l/k=100.0\%(100.0\%)$ 自家処理率 $m/k=0.0\%(0.0\%)$

※()の数値は令和4年度実績 ※四捨五入により割合算出のため実態と若干異なる場合あり

※令和3年度から集落排水施設等人口と浄化槽人口を区別して集計を行っています。

(3) 浄化槽の設置状況について

新設浄化槽基数は表－14 のとおり、平成 29 年度以降は減少傾向にあり、令和 5 年度は前年度の新規設置基数を 392 基下回る、2,592 基（対前年度比 86.9%）となっています。

また、浄化槽設置基数の推移については、次頁の図－9 のとおり、単独処理浄化槽から合併処理浄化槽への転換が進んでいることから、単独処理浄化槽の割合は毎年減少しています。令和 5 年度には浄化槽全設置基数 279,657 基のうち、単独処理浄化槽は 145,548 基（約 52%）と約半数まで減少しています。

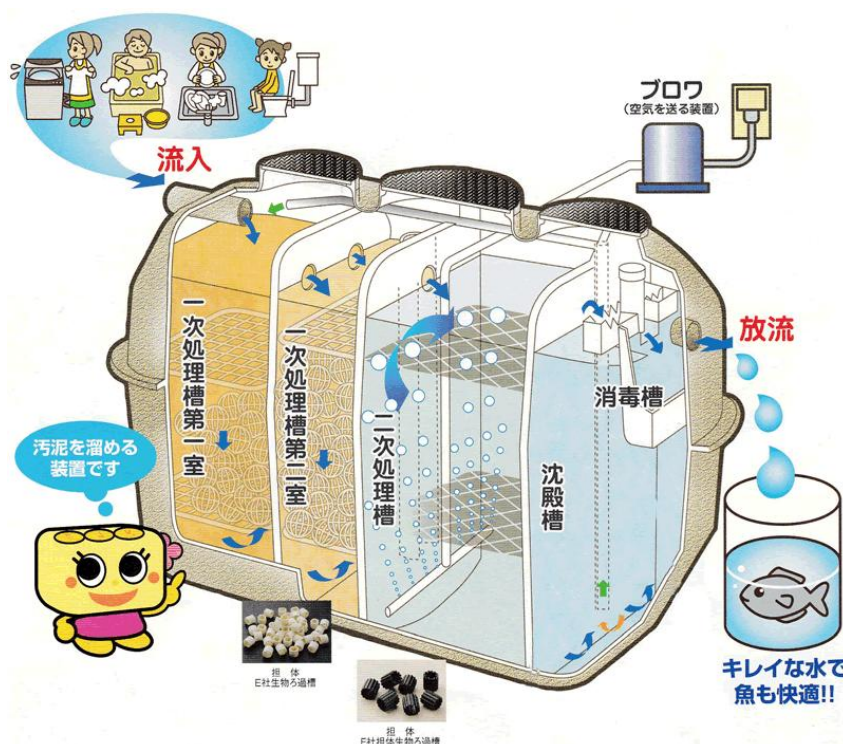
表－14 年度別新規設置基数

年度	平成29年度	平成30年度	令和元年度	令和2年度	令和3年度	令和4年度	令和5年度
基数	4,380	4,028	3,530	3,363	3,334	2,984	2,592

表－15 令和5年度末人槽区別全設置基数

人槽規模	5～20	21～100	101～200	201～500	501～	合計
基数	260,409	16,714	1,347	936	251	279,657

〈参考〉浄化槽のしくみ



一次処理槽第一室、第二室

汚水の中の固形物や浮遊物を汚泥として溜めます。

二次処理槽

微生物の働きで水をキレイにします。

沈殿槽

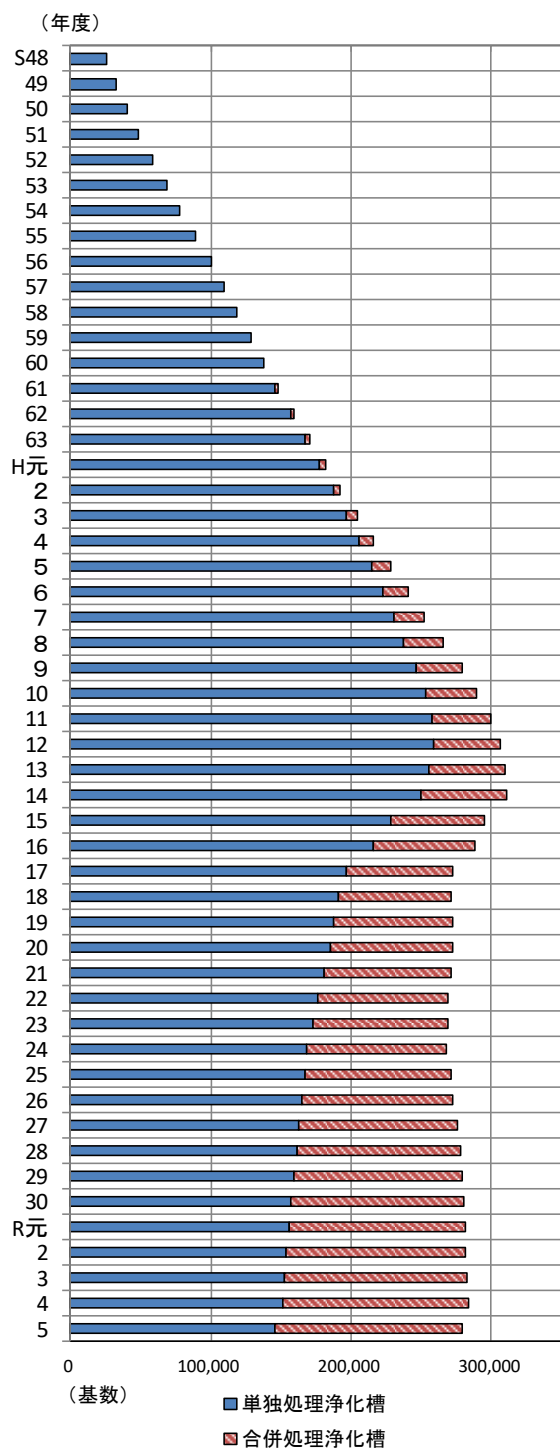
浮遊汚泥を分離し、綺麗な水を得ます。

消毒槽

処理水を殺菌します。

放流

出典：公益社団法人福島県浄化槽協会 HP <https://www.f-jkjk.com/jokaso/sikumi.php>



年度	单独处理净化槽	合併处理净化槽	合計
S48	25,460		25,460
49	32,182		32,182
50	40,186		40,186
51	48,330		48,330
52	58,369		58,369
53	68,776		68,776
54	78,329		78,329
55	88,769		88,769
56	100,090		100,090
57	109,812		109,812
58	118,967		118,967
59	128,446		128,446
60	138,273		138,273
61	145,912	2,046	147,958
62	156,964	2,372	159,336
63	167,651	2,953	170,604
H元	177,978	4,064	182,042
2	187,183	5,430	192,613
3	196,843	7,339	204,182
4	206,038	9,735	215,773
5	214,787	13,242	228,029
6	222,965	17,419	240,384
7	230,299	22,023	252,322
8	237,607	27,917	265,524
9	246,635	32,455	279,090
10	253,293	36,483	289,776
11	257,421	42,022	299,443
12	259,037	47,355	306,392
13	255,162	54,694	309,856
14	250,030	60,957	310,987
15	228,431	66,518	294,949
16	215,641	72,275	287,916
17	196,915	75,480	272,395
18	190,947	80,266	271,213
19	187,916	84,262	272,178
20	184,988	87,271	272,259
21	180,519	90,508	271,027
22	176,165	92,821	268,986
23	173,160	96,139	269,299
24	168,618	99,489	268,107
25	166,749	104,382	271,131
26	164,583	108,247	272,830
27	162,778	112,762	275,540
28	161,124	116,536	277,660
29	159,277	120,048	279,325
30	157,198	122,929	280,127
R元	155,761	125,648	281,409
2	153,902	127,891	281,793
3	152,130	130,175	282,305
4	150,895	132,606	283,501
5	145,548	134,109	279,657

図－9 浄化槽設置基数の推移

第2編 統計データ編

1 令和5年度廃棄物処理事業経費(ごみ)

市区町村名	ごみ（建設改良費＋処理維持管理費＋その他）（組合分担金を除く）							
	建設改良費（工事費＋調査費）（組合分担金を除く）							
	合計	工事費（中間処理施設＋最終処分場＋その他）					調査費	（建設改良費 組合分担金）
		合計	収集運搬施設	中間処理施設	最終処分場	その他		
	（千円）	（千円）	（千円）	（千円）	（千円）	（千円）	（千円）	（千円）
福島市	142,090	142,090		142,090				
伊達市								
桑折町								
国見町								
川俣町								
二本松市								112,938
大玉村								18,251
本宮市								65,338
郡山市								
須賀川市								113,310
鏡石町								16,515
天栄村								6,968
石川町								71,436
玉川村								30,382
平田村								26,042
浅川町								30,202
古殿町								22,787
田村市	836,690	836,690		836,690				
三春町	1,012	1,012			1,012			
小野町	108,732	108,732		108,732				
白河市								10,196
西郷村								3,195
泉崎村								975
中島村								781
矢吹町								2,783
棚倉町								
矢祭町								
塙町								
鮫川村								
会津若松市								45
磐梯町								1
猪苗代町								5
会津坂下町								5
湯川村								1
柳津町								1
三島町								1
金山町								1
昭和村								
会津美里町								6
喜多方市								
北塩原村								
西会津町								
下郷町								
南会津町								
只見町								
檜枝岐村								
南相馬市								
飯館村								
相馬市	5,831	5,831			5,831			
新地町	86,583	86,583			86,583			
広野町								110,516
檜葉町								137,700
富岡町								243,571
川内村								36,890
大熊町								209,766
双葉町								104,428
浪江町								299,932
葛尾村								22,215
いわき市	112,980	112,980			77,780	35,200		
小計	1,293,918	1,293,918		1,087,512	171,206	35,200		1,697,183
川俣方部衛生処理組合								-
伊達地方衛生処理組合								-
安達地方広域行政組合	266,002	266,002		224,708	41,294			-
須賀川地方保健環境組合	1,070,396	1,070,396			1,070,396			-
石川地方生活環境施設組合	50,735	45,432		42,297	3,135		5,303	-
田村広域行政組合								-
白河地方広域市町村圏整備組合	10,120						10,120	-
東白衛生組合								-
会津若松地方広域市町村圏整備組合	2,244,877	2,244,877		931,314	1,313,563			-
喜多方地方広域市町村圏組合	221,093	221,093		198,372	22,721			-
南会津地方環境衛生組合								-
相馬方部衛生組合								-
双葉地方広域市町村圏組合	447,248	447,248		447,248				-
小計	6,046,622	5,959,012	210,417	3,324,233	2,424,362		87,610	-
合計	7,340,540	7,252,930	210,417	4,411,745	2,595,568	35,200	87,610	1,697,183

1 令和5年度廃棄物処理事業経費(ごみ)

市区町村名	処理及び維持管理費(人件費+処理費+車両購入費+委託費+調査研究費)(組合分担金を除く)					
	合計	人件費(一般職+収集運搬+中間処理+最終処分)				
		(千円)	(千円)	(千円)	(千円)	(千円)
福島市	3,416,565	536,333	226,910	192,530	116,893	
伊達市	318,226					
桑折町	54,923	23,833	23,833			
国見町	30,462					
川俣町	97,042					
二本松市						
大玉村						
本宮市						
郡山市	3,272,776	369,691	282,085		67,685	19,921
須賀川市	298,409	24,772	24,772			
鏡石町	54,039	17,295	17,295			
天栄村	26,585	1,903	1,903			
石川町						
玉川村						
平田村						
浅川町						
古殿町						
田村市	775,610	33,762	33,762			
三春町	511,700	12,585	12,585			
小野町	191,826					
白河市						
西郷村						
泉崎村						
中島村						
矢吹町						
棚倉町						
矢祭町						
塙町						
鮫川村						
会津若松市	849,899	173,956	115,413	58,543		
磐梯町	8,888					
猪苗代町	81,519	22,630	19,587	3,043		
会津坂下町	16,258					
湯川村						
柳津町	19,243					
三島町	13,275					
金山町	20,914	7,469	7,469			
昭和村	11,782					
会津美里町	104,046	13,758	13,758			
喜多方市	207,514					
北塩原村	14,422					
西会津町	39,718					
下郷町						
南会津町						
只見町						
檜枝岐村	36,631	18,123	4,148	6,988	4,658	2,329
南相馬市	489,718	137,898	24,774	6,952	101,773	4,399
飯館村	53,377					
相馬市	345,614	43,741	25,891			17,850
新地町	95,718	26,972	26,972			
広野町						
檜葉町						
富岡町						
川内村						
大熊町						
双葉町						
浪江町						
葛尾村						
いわき市	4,116,938	204,364	204,364			
小計	15,573,637	1,669,085	1,065,521	268,056	291,009	44,499
川俣方部衛生処理組合						
伊達地方衛生処理組合	664,655	62,260	62,260			
安達地方広域行政組合	1,039,722	55,779	55,779			
須賀川地方保健環境組合	514,346	8,551				8,551
石川地方生活環境施設組合	410,624	58,795	6,597		48,831	3,367
田村広域行政組合	617,931	41,739	41,739			
白河地方広域市町村圏整備組合	1,218,332	61,378	61,378			
東白衛生組合	552,834	78,058	28,789		38,711	10,558
会津若松地方広域市町村圏整備組合	1,153,003	149,358	144,974		4,384	
喜多方地方広域市町村圏組合	325,757	100,588	100,588			
南会津地方環境衛生組合	590,891	87,381	27,909		59,472	
相馬方部衛生組合	234,795					
双葉地方広域市町村圏組合	435,694	40,212	20,113		18,248	1,851
小計	7,706,699	843,896	662,224		153,771	27,901
合計	23,280,336	2,512,981	1,727,745	268,056	444,780	72,400

1 令和5年度廃棄物処理事業経費(ごみ)

市区町村名								
	処理費（収集運搬費+中間処理費+最終処分費）				車両等購入費	委託費（収集運搬費+中間処理費+最終処分費+その他）		
	合計 (千円)	収集運搬費 (千円)	中間処理費 (千円)	最終処分費 (千円)		(千円)	収集運搬費 (千円)	中間処理費 (千円)
福島市	388,307	9,431	378,876		116	2,491,809	985,977	920,259
伊達市						318,226	318,226	
桑折町						31,090	31,090	
国見町						30,462	30,462	
川俣町						97,042	97,042	
二本松市								
大玉村								
本宮市								
郡山市	1,158,061	16,327	1,080,595	61,139		1,745,024	976,715	714,508
須賀川市						273,637	273,637	
鏡石町						36,744	36,744	
天栄村						24,682	24,682	
石川町								
玉川村								
平田村								
浅川町								
古殿町								
田村市	498,294	203,833	281,225	13,236		243,554	11,286	232,268
三春町	78,228	2,967	68,238	7,023		420,887	53,480	331,190
小野町	153,764		153,764			38,062	38,062	
白河市								
西郷村								
泉崎村								
中島村								
矢吹町								
棚倉町								
矢祭町								
塙町								
鮫川村								
会津若松市	4,244	1,472	2,772		7,293	664,406	617,281	173
磐梯町						8,888	8,888	
猪苗代町						58,889	54,554	3,645
会津坂下町	2,075	2,075				14,183	1,093	13,090
湯川村								
柳津町	1,887	1,887				17,356	17,356	
三島町	1,210	1,210				12,065	11,867	
金山町						13,445	13,445	
昭和村	4,790	4,790				6,992	6,992	
会津美里町						90,288	90,288	
喜多方市						207,514	207,514	
北塩原村	14,155	14,155				267	267	
西会津町	792	792				38,926	38,926	
下郷町								
南会津町								
只見町								
檜枝岐村	3,488	2,001	1,043	444	4,342	10,678		294
南相馬市	60,624	2,035	55,749	2,840		291,086	278,020	7,467
飯館村	7,642	2,698	919	4,025		45,735	4,968	34,295
相馬市	7,391	1,150		6,241	9,715	284,767	122,153	155,305
新地町	4,133	57	1,019	3,057		64,613	38,511	2,133
広野町								
檜葉町								
富岡町								
川内村								
大熊町								
双葉町								
浪江町								
葛尾村								
いわき市	772,397	5,726	726,696	39,975		3,139,814	1,203,112	1,863,541
小計	3,161,482	272,606	2,750,896	137,980	21,466	10,721,131	5,592,638	4,278,168
川俣方部衛生処理組合								
伊達地方衛生処理組合	360,807		345,996	14,811		241,588		219,239
安達地方広域行政組合	298,375		286,329	12,046		685,568	311,828	309,366
須賀川地方保健環境組合	45,127		575	44,552		460,668		430,092
石川地方生活環境施設組合	74,367		72,526	1,841		275,812	142,006	124,636
田村広域行政組合	245,267		239,715	5,552		321,027	55,121	249,421
白河地方広域市町村圏整備組合	498,886		452,056	46,830		653,288	303,614	325,840
東白衛生組合	279,452	731	228,314	50,407		186,670	89,848	74,514
会津若松地方広域市町村圏整備組合	702,310		613,880	88,430		301,335		278,032
喜多方地方広域市町村圏組合	137,504		114,286	23,218		81,780		67,309
南会津地方環境衛生組合	286,694		286,694			216,816	176,887	
相馬方部衛生組合	222,915		222,915			11,880		11,880
双葉地方広域市町村圏組合	75,557		75,522	35	4,108	315,817	170,133	128,541
小計	3,214,721	873	2,866,494	347,354		3,628,672	1,232,689	2,139,480
合計	6,376,203	273,479	5,617,390	485,334	21,466	14,349,803	6,825,327	6,417,648

1 令和5年度廃棄物処理事業経費(ごみ)

市区町村名					その他 (千円)	合計 (千円)
			(組合分担金) (千円)	調査研究費 (千円)		
	最終処分費 (千円)	その他 (千円)				
福島市	578,065	7,508			26,332	3,584,987
伊達市			265,746			318,226
桑折町			53,630		1,483	56,406
国見町			40,552			30,462
川俣町			55,546		2,518	99,560
二本松市			571,914			
大玉村			91,202			
本宮市			330,651			
郡山市	53,801				8,699	3,281,475
須賀川市			400,908			298,409
鏡石町			66,436		18,655	72,694
天栄村			28,075			26,585
石川町			153,899			
玉川村			65,456			
平田村			56,105			
浅川町			65,066			
古殿町			49,092			
田村市						1,612,300
三春町	13,590	22,627			4,724	517,436
小野町						300,558
白河市			640,850			
西郷村			200,793			
泉崎村			61,308			
中島村			49,142			
矢吹町			174,885			
棚倉町			209,918			
矢祭町			96,451			
塙町			136,981			
鮫川村			64,994			
会津若松市		46,952	655,336		443,696	1,293,595
磐梯町			20,405			8,888
猪苗代町		690	72,584			81,519
会津坂下町			75,998			16,258
湯川村			16,341			
柳津町			16,582			19,243
三島町		198	9,308			13,275
金山町			12,093			20,914
昭和村			6,325			11,782
会津美里町			99,686		96	104,142
喜多方市			400,059			207,514
北塩原村			36,608			14,422
西会津町			52,204			39,718
下郷町			138,419			
南会津町			389,274			
只見町			102,700			
檜枝岐村	9,691	693				36,631
南相馬市	5,599			110		489,718
飯館村	6,472				2,505	55,882
相馬市	7,309		228,515		1,831	353,276
新地町	5,634	18,335	37,201			182,301
広野町			517			
檜葉町			644			
富岡町			1,139			
川内村			173			
大熊町			981			
双葉町			488			
浪江町			1,403			
葛尾村			104			
いわき市	73,161			363	62,667	4,292,585
小計	753,322	97,003	6,304,687	473	573,206	17,440,761
川俣方部衛生処理組合			-			
伊達地方衛生処理組合	22,349		-		54,088	718,743
安達地方広域行政組合	56,344	8,030	-		24,821	1,330,545
須賀川地方保健環境組合	30,576		-			1,584,742
石川地方生活環境施設組合	9,170		-	1,650	54,515	515,874
田村広域行政組合	1,613	14,872	-	9,898	11,714	629,645
白河地方広域市町村圏整備組合	23,834		-	4,780	77,186	1,305,638
東白衛生組合	22,308		-	8,654	4,276	557,110
会津若松地方広域市町村圏整備組合	23,303		-		461,926	3,859,806
喜多方地方広域市町村圏組合	14,471		-	5,885		546,850
南会津地方環境衛生組合	39,929		-		7,059	597,950
相馬方部衛生組合			-		2,090	236,885
双葉地方広域市町村圏組合	1,371	15,772	-		6,462	889,404
小計	236,807	19,696	-	19,410	768,565	14,521,886
合計	990,129	116,699	6,304,687	19,883	1,341,771	31,962,647

1 令和5年度廃棄物処理事業経費(し尿)

市区町村名	し尿(建設改良費+処理維持管理費+その他)(組合分担金を除く)							
	建設改良費(工事費+調査費)(組合分担金を除く)							
	合計	工事費(中間処理施設+最終処分場+その他)					調査費	(建設改良費 組合分担金)
		合計	収集運搬施設	中間処理施設	最終処分場	その他		
	(千円)	(千円)	(千円)	(千円)	(千円)	(千円)	(千円)	(千円)
福島市	1,027,598	1,027,598		1,027,598				
伊達市								
桑折町								
国見町								
川俣町								
二本松市								64,289
大玉村								10,596
本宮市								64,821
郡山市								
須賀川市								
鏡石町								
天栄村								
石川町								13,282
玉川村								5,649
平田村								4,842
浅川町								5,615
古殿町								4,237
田村市	140,866	140,866		140,866				
三春町	75,567	75,567				75,567		
小野町								
白河市								
西郷村								
泉崎村								
中島村								
矢吹町								
棚倉町								
矢祭町								
塙町								
鮫川村								
会津若松市								
磐梯町								
猪苗代町								
会津坂下町								
湯川村								
柳津町								
三島町								
金山町								
昭和村								
会津美里町								
喜多方市								
北塩原村								
西会津町								
下郷町								26,739
南会津町								54,963
只見町								
檜枝岐村								
南相馬市								
飯館村								
相馬市								
新地町								
広野町								7,822
檜葉町								4,603
富岡町								5,075
川内村								2,440
大熊町								6,906
双葉町								4,638
浪江町								8,684
葛尾村								2,941
いわき市								
小計	1,244,031	1,244,031		1,168,464		75,567		298,142
川俣方部衛生処理組合								-
伊達地方衛生処理組合								-
安達地方広域行政組合	180,587	180,587		180,587				-
須賀川地方保健環境組合								-
石川地方生活環境施設組合	11,671	10,285		10,285			1,386	-
田村広域行政組合	96,350	96,350		96,350				-
白河地方広域市町村圏整備組合								-
東白衛生組合								-
会津若松地方広域市町村圏整備組合	99	99		99				-
喜多方地方広域市町村圏組合	81,180	81,180		81,180				-
南会津地方環境衛生組合								-
相馬方部衛生組合								-
双葉地方広域市町村圏組合	36,672	36,672		36,672				-
小計	252,741	251,364	220	251,144			1,377	-
合計	1,496,772	1,495,395	220	1,419,608		75,567	1,377	298,142

1 令和5年度廃棄物処理事業経費(し尿)

市区町村名	処理及び維持管理費（人件費+処理費+車両購入費+委託費+調査研究費）（組合分担金を除く）					
	合計	人件費（一般職+収集運搬+中間処理+最終処分）				
		一般職	収集運搬	中間処理	最終処分	
	(千円)	(千円)	(千円)	(千円)	(千円)	(千円)
福島市	103,576					
伊達市						
桑折町						
国見町						
川俣町						
二本松市						
大玉村						
本宮市						
郡山市	298,286					
須賀川市	5,678	5,678	5,678			
鏡石町						
天栄村						
石川町						
玉川村						
平田村						
浅川町						
古殿町						
田村市	408,682	29,775	15,224	14,551		
三春町	99,701	27,348	27,348			
小野町	80,638					
白河市						
西郷村						
泉崎村						
中島村						
矢吹町						
棚倉町						
矢祭町						
塙町						
鮫川村						
会津若松市	163,028	28,993	28,993			
磐梯町						
猪苗代町	5,716	5,716	5,716			
会津坂下町						
湯川村						
柳津町	814					
三島町	279					
金山町	579					
昭和村						
会津美里町	5,896	5,896	5,896			
喜多方市						
北塩原村						
西会津町						
下郷町						
南会津町						
只見町						
檜枝岐村	2					
南相馬市	249,381					
飯館村	26,451					
相馬市	4					
新地町						
広野町						
檜葉町						
富岡町						
川内村						
大熊町						
双葉町						
浪江町						
葛尾村						
いわき市	599,538	36,481	36,481			
小計	2,048,249	139,887	125,336	14,551		
川俣方部衛生処理組合	173,300	27,090	27,090			
伊達地方衛生処理組合	219,793	48,014	48,014			
安達地方広域行政組合	200,875	26,148	26,148			
須賀川地方保健環境組合	79,464	12,220			12,220	
石川地方生活環境施設組合	152,100	63,227	7,282	12,793	43,152	
田村広域行政組合	286,195	178,200	35,211	142,989		
白河地方広域市町村圏整備組合	163,734	6,562	6,562			
東白衛生組合	123,755	37,476	17,267	16,167	4,042	
会津若松地方広域市町村圏整備組合	263,173	28,071	28,071			
喜多方地方広域市町村圏組合	117,433	35,986	35,986			
南会津地方環境衛生組合	205,516	52,621	32,885		19,736	
相馬方部衛生組合	135,469	5	5			
双葉地方広域市町村圏組合	128,556	11,186	5,593		5,593	
小計	2,121,471	376,964	267,485	31,646	77,833	
合計	4,169,720	516,851	392,821	46,197	77,833	

1 令和5年度廃棄物処理事業経費(し尿)

市区町村名					
	処理費(収集運搬費+中間処理費+最終処分費)				車両等購入費
	合計 (千円)	収集運搬費 (千円)	中間処理費 (千円)	最終処分費 (千円)	
福島市	38,472		38,472		
伊達市					
桑折町					
国見町					
川俣町					
二本松市					
大玉村					
本宮市					
郡山市	173,668		173,668		
須賀川市					
鏡石町					
天栄村					
石川町					
玉川村					
平田村					
浅川町					
古殿町					
田村市	286,119	101,696	184,423		
三春町	2,609	2,609			
小野町	22,328		22,328		
白河市					
西郷村					
泉崎村					
中島村					
矢吹町					
棚倉町					
矢祭町					
塙町					
鮫川村					
会津若松市					
磐梯町					
猪苗代町					
会津坂下町					
湯川村					
柳津町					
三島町	279	279			
金山町					
昭和村					
会津美里町					
喜多方市					
北塩原村					
西会津町					
下郷町					
南会津町					
只見町					
檜枝岐村					
南相馬市	75,999		75,999		
飯館村					
相馬市					
新地町					
広野町					
檜葉町					
富岡町					
川内村					
大熊町					
双葉町					
浪江町					
葛尾村					
いわき市	377,032	116		376,916	
小計	976,506	104,700	494,890	376,916	
川俣方部衛生処理組合	102,828		102,828		
伊達地方衛生処理組合	171,779		171,779		
安達地方広域行政組合	131,689		131,689		
須賀川地方保健環境組合	47,682		47,682		
石川地方生活環境施設組合	82,953	7,189	75,764		
田村広域行政組合	91,573	50,631	40,942		
白河地方広域市町村圏整備組合	90,682		90,682		
東白衛生組合	47,522	3,582	43,940		
会津若松地方広域市町村圏整備組合	1,008		1,008		
喜多方地方広域市町村圏組合	73,817		73,817		
南会津地方環境衛生組合	152,895		152,895		
相馬方部衛生組合	102,134		102,134		
双葉地方広域市町村圏組合	36,760		36,760		
小計	1,172,788	9,489	1,163,299		
合計	2,149,294	114,189	1,658,189	376,916	

1 令和5年度廃棄物処理事業経費(し尿)

市区町村名	委託費(収集運搬費+中間処理費+最終処分費+その他)							その他	合計
						(組合分担金)	調査研究費		
	(千円)	収集運搬費 (千円)	中間処理費 (千円)	最終処分費 (千円)	その他 (千円)	(千円)	(千円)	(千円)	(千円)
福島市	65,104		65,104			152,020			1,131,174
伊達市						134,003			
桑折町						25,662			
国見町						19,117			
川俣町						77,649			
二本松市						131,344			
大玉村						18,912			
本宮市						31,783			
郡山市	124,618	674	123,944						298,286
須賀川市						91,585			5,678
鏡石町						13,349			
天栄村						8,405			
石川町						42,461			
玉川村						18,059			
平田村						15,480			
浅川町						17,952			
古殿町						13,544			
田村市	92,788		92,788						549,548
三春町	69,744	52,857	16,887					5,120	180,388
小野町	58,310	58,310							80,638
白河市						106,801			
西郷村						27,585			
泉崎村						9,794			
中島村						14,008			
矢吹町						30,337			
棚倉町						39,325			
矢祭町						18,069			
塙町						25,661			
鮫川村						12,176			
会津若松市	134,035	130,086			3,949	96,681		38,006	201,034
磐梯町						3,192			
猪苗代町						11,925			5,716
会津坂下町						24,520			
湯川村						3,672			
柳津町	814	814				3,696			814
三島町						4,532			279
金山町	579				579	5,960			579
昭和村						1,057			
会津美里町						26,959			5,896
喜多方市						123,520			
北塩原村						6,428			
西会津町						21,044			
下郷町						66,602			
南会津町						136,900			
只見町						23,906			
檜枝岐村	2			2					2
南相馬市	173,382		173,382						249,381
飯館村	26,451		26,451						26,451
相馬市	4	4				108,590			4
新地町						21,770			
広野町						12,956			
檜葉町						7,624			
富岡町						8,406			
川内村						4,042			
大熊町						11,440			
双葉町						7,682			
浪江町						14,384			
葛尾村						4,872			
いわき市	186,025	54,202	19,662	112,161					599,538
小計	931,856	296,947	518,218	112,163	4,528	1,857,441		43,126	3,335,406
川俣方部衛生処理組合	43,382		43,382			-		31,474	204,774
伊達地方衛生処理組合						-		19,870	239,663
安達地方広域行政組合	43,038		43,038			-		5,380	386,842
須賀川地方保健環境組合	19,562		19,562			-			79,464
石川地方生活環境施設組合	5,920	2,161	3,569	190		-			163,771
田村広域行政組合	16,126	1,399	14,530		197	-	296	4,301	386,846
白河地方広域市町村圏整備組合	66,211	6,298	59,913			-	279		163,734
東白衛生組合	38,504		38,504			-	253	2,554	126,309
会津若松地方広域市町村圏整備組合	234,094		234,094			-		100,939	364,211
喜多方地方広域市町村圏組合	5,639		5,639			-	1,991		198,613
南会津地方環境衛生組合						-		22,130	227,646
相馬方部衛生組合	33,330		33,330			-		8,535	144,004
双葉地方広域市町村圏組合	80,610		75,159		5,451	-		2,910	168,138
小計	567,298	6,216	555,003	1,298	4,781	-	4,421	340,083	2,714,295
合計	1,499,154	303,163	1,073,221	113,461	9,309	1,857,441	4,421	383,209	6,049,701

2 令和5年度廃棄物処理事業委託・許可件数

市区町村	ごみ								し原							
	委託件数				許可件数				委託件数				許可件数			
	合計 (件)	収集運搬 (件)	中間処理 (件)	最終処分 (件)	合計 (件)	収集運搬 (件)	中間処理 (件)	最終処分 (件)	合計 (件)	収集運搬 (件)	中間処理 (件)	最終処分 (件)	合計 (件)	収集運搬 (件)	中間処理 (件)	最終処分 (件)
福島市	7	7			43	38	5						9	9		
伊達市	10	10			39	39										
桑折町	1	1			27	27										
国見町	2	2			21	21										
川俣町	2	2			13	13										
二本松市																
大玉村																
本宮市																
郡山市	15	12	3		64	60	4		1	1			17	17		
須賀川市	6	6			20	18	2						6	6		
鏡石町	2	2			15	15							1	1		
天栄村	3	3			8	8							3	2	1	
石川町					18	18							4	4		
玉川村					14	14							4	4		
平田村					13	13							5	5		
浅川町					16	15	1						4	4		
古殿町					14	14							4	4		
田村市	2	1	1		14	14			2	1	1					
三春町	17	7	5	5	4	4			3	1	1	1				
小野町	1	1			12	12										
白河市																
西郷村																
泉崎村																
中島村																
矢吹町																
棚倉町																
矢祭町																
塙町					19	19							1	1		
鮫川村																
会津若松市	5	3	2		32	28	4		2	2			6	6		
磐梯町	1	1			7	7							1	1		
猪苗代町	9	3	6		4	4							3	3		
会津坂下町	3	1	1	1	7	7							3	3		
湯川村	1	1			5	5										
柳津町	2	2			7	7							2	2		
三島町	1	1			8	8							3	3		
金山町	3	3			11	11							4	4		
昭和村	1	1			6	6							3	3		
会津美里町	1	1			8	8							5	5		
喜多方市	1	1			12	12							9	9		
北塩原村	2	2			7	7							7	7		
西会津町	2	2			7	7							3	3		
下郷町																
南会津町																
只見町																
檜枝岐村	4		2	2	8	8							4	4		
南相馬市	18	15	3		47	43	4		1		1		4	4		
飯館村					11	11							2	2		
相馬市	21	9	3	9	27	25	2		1	1			5	5		
新地町	1	1			17	17							5	5		
広野町																
檜葉町					10	10							1	1		
富岡町																
川内村																
大熊町																
双葉町																
浪江町																
葛尾村																
いわき市	2	2			123	111	12						17	17		
小計	146	103	26	17	738	704	34		10	6	3	1	145	144	1	
川俣方部衛生処理組合													4	4		
伊達地方衛生処理組合													9	9		
安達地方広域行政組合	6	6			35	28	7						6	6		
須賀川地方保健環境組合	2		1	1					1		1					
石川地方生活環境施設組合	9	2	7						3	1	1	1				
田村広域行政組合	17	8	9						3	1	2					
白河地方広域市町村圏整備組合	5	1	2	2	32	26	6		1		1		5	5		
東白衛生組合	3	3							1	1						
会津若松地方広域市町村圏整備組合																
喜多方地方広域市町村圏組合	1		1													
南会津地方環境衛生組合	9	7		2	15	13	2						7	7		
相馬方部衛生組合	1		1													
双葉地方広域市町村圏組合	4	4			68	68							3	3		
小計	40	21	13	6	149	136	13		7	1	5	1	35	35		
合計	186	124	39	23	887	840	47		17	7	8	2	180	179	1	

3 令和5年度廃棄物処理事業者及び従業員の状況

(中核市 振興局 除く)	市区町村名	業者数 (ごみ+し尿)			従業員数 (収集運搬+中間処理+最終処分)			
		合計	ごみ	し尿	合計	収集運搬	中間処理	最終処分
		(件)	(件)	(件)	(人)	(人)	(人)	(人)
	福島市	67	45	22	500	440	60	
1	伊達市	18	15	4	75	75		
1	桑折町	7	6	1	66	66		
1	国見町	5	4	1	16	16		
1	川俣町	4	3	1	36	36		
1	二本松市	23	19	4	160	141	19	
1	大玉村	6	6		49	40	9	
1	本宮市	13	11	2	117	78	39	
	郡山市	89	72	17	589	534	55	
2	須賀川市	18	14	5	225	209	16	
2	鏡石町	5	5	1	32	32		
2	天栄村	2	2		14	14		
2	石川町	7	7	3	46	46		
2	玉川村	1	1		1	1		
2	平田村	2	1	1	5	5		
2	浅川町	2	2		10	6	4	
2	古殿町	3	2	1	10	10		
2	田村市	12	11	1	71	61	26	
2	三春町	5	4	1	34	19	12	3
2	小野町	9	9		95	88		7
3	白河市	22	17	5	359	236	120	3
3	西郷村	1	1		104	52	52	
3	泉崎村	1	1		3	3		
3	中島村							
3	矢吹町	9	8	1	42	42		
3	棚倉町							
3	矢祭町							
3	塙町	8	8	1	50	50		
3	鮫川村							
4	会津若松市	18	15	6	272	264	8	
4	磐梯町	1		1	2	2		
4	猪苗代町	7	4	3	39	39		
4	会津坂下町	11	8	3	109	103	6	
4	湯川村	2	1	1	3	3		
4	柳津町	2	2	2	17	17		
4	三島町	1	1		3	3		
4	金山町	4	3	1	28	28		
4	昭和村	1	1		2	2		
4	会津美里町	6	1	5	31	31		
4	喜多方市	19	12	7	125	125		
4	北塩原村	3	2	1	6	6		
4	西会津町	2	2	2	10	10		
5	下郷町	3	1	2	25	25		
5	南会津町	7	5	4	63	63		
5	只見町	2	1	1	4	4		
5	檜枝岐村							
6	南相馬市	47	43	4	310	293	17	
6	飯館村				136	136		
6	相馬市	10	10	4	88	88	14	
6	新地町	3	2	1	21	21		
6	広野町	2	2		17	17		
6	檜葉町	11	10	1	98	98		
6	富岡町	11	11		154	154		
6	川内村							
6	大熊町	9	9		104	104		
6	双葉町	2	2		27	27		
6	浪江町	11	10	1	124	124		
6	葛尾村	1	1		14	14		
	いわき市	119	106	17	1,918	1,378	502	38
	合計	654	539	139	6,459	5,479	959	51

【振興局管内ごとの再掲】

1	県北地方振興局管内 (福島市を除く)	76	64	13	519	452	67	
2	県中地方振興局管内 (郡山市を除く)	66	58	13	543	491	58	10
3	県南地方振興局管内	41	35	7	558	383	172	3
4	会津地方振興局管内	77	52	32	647	633	14	
5	南会津地方振興局管内	12	7	7	92	92		
6	相双地方振興局管内	107	100	11	1,093	1,076	31	

※業者数合計は、兼業業者を考慮しています。また、従業員数合計も、業務の兼務者を考慮しています。

4 令和5年度ごみ処理の概要

管轄振興局 (中核市除く)	市区町村名	総人口			外国人人口	ごみ総排出量 (計画収集量+直接搬入量+集団回収量)			
		(人)	計画収集人口	自家処理人口		計画収集量	直接搬入量	集団回収量	合計
			(人)	(人)					
		(人)	(人)	(人)	(人)	(t)	(t)	(t)	(t)
	福島市	268,623	268,623		2,233	88,312	10,133	1,206	99,651
1	伊達市	56,988	56,988		530	18,603	3,487	387	22,477
1	桑折町	11,086	11,086		40	3,610	885	37	4,532
1	国見町	8,246	8,246		65	2,479	1,021	159	3,659
1	川俣町	11,215	11,215		160	4,306	847		5,153
1	二本松市	51,501	51,501		593	13,861	1,755	361	15,977
1	大玉村	8,771	8,771			2,019	384		2,403
1	本宮市	29,826	29,826		256	7,846	1,296	223	9,365
	郡山市	315,575	315,575		3,213	113,153	11,318	2,809	127,280
2	須賀川市	74,049	74,049		519	23,353	644	421	24,418
2	鏡石町	12,444	12,444		77	3,498	156	89	3,743
2	天栄村	5,269	5,269		86	1,746	87	57	1,890
2	石川町	13,953	13,953		105	3,960	143		4,103
2	玉川村	6,225	6,225		53	1,728	20		1,748
2	平田村	5,555	5,555		120	1,525	16		1,541
2	浅川町	5,916	5,916		46	1,599	53		1,652
2	古殿町	4,608	4,608			1,303	16		1,319
2	田村市	33,736	33,736		330	8,705	1,276	121	10,102
2	三春町	16,332	16,332		75	4,799	784	78	5,661
2	小野町	9,372	9,372		155	2,207	391		2,598
3	白河市	58,084	58,084		779	17,718	2,666	419	20,803
3	西郷村	20,432	20,432		318	6,042	700	174	6,916
3	泉崎村	6,157	6,157		140	1,702	273		1,975
3	中島村	4,806	4,806		47	924	273	3	1,200
3	矢吹町	16,996	16,996		265	4,914	551	135	5,600
3	棚倉町	13,061	13,061		158	3,777	860		4,637
3	矢祭町	5,275	5,275		34	1,546	310		1,856
3	塙町	8,006	8,006		107	1,765	966		2,731
3	鮫川村	2,977	2,977		28	614	287		901
4	会津若松市	112,882	112,882		1,005	39,027	3,092	1,086	43,205
4	磐梯町	3,192	3,192		19	1,402	47		1,449
4	猪苗代町	12,904	12,904		99	5,090	56	98	5,244
4	会津坂下町	14,604	14,604		133	4,187	214	165	4,566
4	湯川村	3,057	3,057		8	859	72	53	984
4	柳津町	2,964	2,964		10	861	27		888
4	三島町	1,380	1,380		9	381	24		405
4	金山町	1,757	1,757		13	494	33	54	581
4	昭和村	1,129	1,129		5	328	23		351
4	会津美里町	18,610	18,610		59	5,933	230	70	6,233
4	喜多方市	44,445	44,445		319	13,473	1,486	265	15,224
4	北塩原村	2,399	2,399		35	1,005	35	33	1,073
4	西会津町	5,500	5,500		43	1,523	56	78	1,657
5	下郷町	5,025	5,025		24	1,569	375		1,944
5	南会津町	13,845	13,845		93	4,310	1,206		5,516
5	只見町	3,889	3,889		51	1,240	237		1,477
5	檜枝岐村	508	508		2	191			191
6	南相馬市	56,858	56,858		610	17,388	5,085	579	23,052
6	飯館村	4,767	4,767		51	321			321
6	相馬市	32,933	32,933		269	10,736	1,364	232	12,332
6	新地町	7,623	7,623		59	2,012			2,012
6	広野町	4,645	4,645		63	1,715	164		1,879
6	檜葉町	6,533	6,533		152	1,629	189		1,818
6	富岡町	11,558	11,558		93	1,152	101		1,253
6	川内村	2,295	2,295		26	568	57		625
6	大熊町	9,984	9,984		47	593	33		626
6	双葉町	5,477	5,477			99	13		112
6	浪江町	15,257	15,257		73	1,153	164		1,317
6	葛尾村	1,283	1,283		18	141	10		151
	いわき市	321,479	321,479		3,189	98,808	6,687	4,945	110,440
	合計	1,813,866	1,813,866		17,109	565,802	62,678	14,337	642,817

【振興局管内ごとの再掲】

1	県北地方振興局管内 (福島市を除く)	177,633	177,633		1,644	52,724	9,675	1,167	63,566
2	県中地方振興局管内 (郡山市を除く)	187,459	187,459		1,566	54,423	3,586	766	58,775
3	県南地方振興局管内	135,794	135,794		1,876	39,002	6,886	731	46,619
4	会津地方振興局管内	224,823	224,823		1,757	74,563	5,395	1,902	81,860
5	南会津地方振興局管内	23,267	23,267		170	7,310	1,818		9,128
6	相双地方振興局管内	159,213	159,213		1,461	37,507	7,180	811	45,498

4 令和5年度ごみ処理の概要

管轄振興局 (中核市除く)	市区町村名	1人1日当たりの排出量				自家処理量	ごみ処理量(直接焼却量+直接最終処分量+焼却以外の中間処理量+直接資源化量)			
		合計 (ごみ総排出量) *10 ⁶ /総人口/365	生活系ごみ (生活系ごみ搬入量+集団回収量) *10 ⁶ /総人口/365	家庭系ごみ (生活系ごみ-集団回収量-生活系直接搬入ごみ[資源ごみ]-資源ごみ収集量) *10 ⁶ /総人口/365	事業系ごみ (事業系ごみ搬入量) *10 ⁶ /総人口/365		直接焼却量	直接最終処分量	焼却以外の中間処理量	
		(g/人日)	(g/人日)	(g/人日)	(g/人日)	(t)	(t)	(t)	合計	粗大ごみ処理施設
	福島市	1,014	713	612	301		83,699		10,971	9,052
1	伊達市	1,078	786	700	291		18,137		3,452	2,503
1	桑折町	1,117	782	686	335		3,606		727	529
1	国見町	1,212	786	695	426		2,999		501	310
1	川俣町	1,255	828	769	428		4,462		631	449
1	二本松市	848	673	533	174		12,460		2,100	600
1	大玉村	749	624	509	125		1,886		345	97
1	本宮市	858	678	545	180		7,429		1,142	333
	郡山市	1,102	707	614	395		112,089	110	9,475	5,142
2	須賀川市	901	697	603	204		21,470	413	216	
2	鏡石町	822	689	603	132		3,269	83	43	
2	天栄村	980	747	651	233		1,656	48	15	
2	石川町	803	592	517	211		3,499		600	600
2	玉川村	767	561	476	206		1,471		278	278
2	平田村	758	497	418	261		1,281		261	261
2	浅川町	763	600	517	163		1,388		259	259
2	古殿町	782	582	505	200		1,108		209	209
2	田村市	818	590	490	228		7,264		1,805	283
2	三春町	947	715	513	232		4,145		1,438	
2	小野町	757	562	488	196		2,102		323	246
3	白河市	979	675	568	303		17,501		2,194	2,194
3	西郷村	925	609	506	316		5,840		711	711
3	泉崎村	876	573	488	303		1,692		203	203
3	中島村	682	583	514	99		997		155	155
3	矢吹町	900	609	517	291		4,741		603	603
3	棚倉町	970	722	640	248		3,831		576	
3	矢祭町	961	761	677	200		1,539		224	
3	塙町	932	731	651	201		2,233		372	
3	鮫川村	827	718	642	109		743		113	
4	会津若松市	1,046	735	605	310		36,030		3,601	1,705
4	磐梯町	1,240	694	592	546		1,045		404	56
4	猪苗代町	1,110	710	536	400		4,252		492	86
4	会津坂下町	854	627	522	228		3,785		421	204
4	湯川村	879	697	593	182		804		95	64
4	柳津町	819	558	516	261		790		98	53
4	三島町	802	645	618	156		362		43	29
4	金山町	903	804	648	100		434		93	44
4	昭和村	849	741	644	109		290		41	21
4	会津美里町	915	718	598	197		5,028		705	388
4	喜多方市	936	684	601	252		12,683		1,416	1,416
4	北塩原村	1,222	448	410	774		976		106	63
4	西会津町	823	670	569	154		1,249		221	206
5	下郷町	1,057	774	680	283		1,582		265	188
5	南会津町	1,089	784	710	305		4,587		727	554
5	只見町	1,038	809	740	228		1,245		166	131
5	檜枝岐村	1,027	1,006	662	22		109		47	10
6	南相馬市	1,108	796	666	312		19,009		2,766	1,351
6	飯館村	184	184	151			249	14	58	
6	相馬市	1,023	836	741	187		10,240	115	1,407	812
6	新地町	721	692	625	29		1,645	79	189	
6	広野町	1,105	606	502	499		1,593		195	116
6	檜葉町	760	400	361	361		1,607		198	103
6	富岡町	296	143	126	153		1,086		161	94
6	川内村	744	550	510	194		538		84	55
6	大熊町	171	39	34	132		557		57	32
6	双葉町	56	8	7	47		107		4	2
6	浪江町	236	119	110	117		1,178		136	95
6	葛尾村	322	260	234	62		132		18	10
	いわき市	939	654	538	285		94,598	1,720	8,628	1,457
	合計	968	680	577	289		542,327	2,582	62,784	34,362

道庁区域となった市町村については、住民の避難や復興事業の進捗等により、統計上の人口と実際の居住者数が大きく乖離している場合があるため、比較・評価等に過ぎない場合があります。
例えば、広野町については、同町が把握している居住人口5634人(復興事業等に従事する1455人を含む)で仮に算出すると、1人1日当たりのごみの排出量は91tとなります。

【振興局管内ごとの再掲】

1	県北地方振興局管内 (福島市を除く)	978	730	619	248		50,979		8,898	4,821
2	県中地方振興局管内 (郡山市を除く)	857	649	549	208		48,653	544	5,447	2,136
3	県南地方振興局管内	938	661	564	277		39,117		5,151	3,866
4	会津地方振興局管内	995	707	590	288		67,728		7,736	4,335
5	南会津地方振興局管内	1,072	791	708	281		7,523		1,205	883
6	相双地方振興局管内	781	564	486	216		37,941	208	5,273	2,670

4 令和5年度ごみ処理の概要

管轄振興局 (中核市除く)	市区町村名	ごみ処理量(直接焼却量+直接最終処分量+焼却以外の中間処理量+直接資源化量)					減量処理率(直接資源化量+直接焼却量+焼却以外の中間処理量)/ごみ処理量*100	中間処理後再生利用量				合計
					直接資源化量 (t)	合計 (t)		焼却施設 (t)	粗大ごみ処理施設 (t)	ごみ堆肥化施設 (t)	その他の資源化等を行う施設 (t)	
		資源化等を行う施設 (t)	ごみ堆肥化施設 (t)	その他の施設 (t)								
	福島市	1,919			3,715	98.385	100.0	2,143	3,236		1,207	6,586
1	伊達市	949			501	22.090	100.0		683		864	1,547
1	桑折町	198			162	4.495	100.0		142		179	321
1	国見町	191				3.500	100.0		65		149	214
1	川俣町	182			60	5.153	100.0		135		165	300
1	二本松市	1,248		252	1,056	15.616	100.0	93	124		1,067	1,284
1	大玉村	203		45	172	2.403	100.0	14	22		175	211
1	本宮市	673		136	571	9.142	100.0	56	65		576	697
	郡山市	4,333			2,797	124.471	99.9	103	2,460		3,531	6,094
2	須賀川市	216			1,898	23.997	98.3				216	216
2	鏡石町	43			260	3.655	97.7				43	43
2	天栄村	15			114	1.833	97.4				15	15
2	石川町					4.099	100.0		403			403
2	玉川村					1.749	100.0		203			203
2	平田村					1.542	100.0		175			175
2	浅川町					1.647	100.0		183			183
2	古殿町					1.317	100.0		138			138
2	田村市	1,014		508	912	9.981	100.0	419			680	1,099
2	三春町	1,438				5.583	100.0				713	713
2	小野町	77			173	2.598	100.0		102		77	179
3	白河市				608	20.303	100.0		1,010			1,010
3	西郷村				162	6.713	100.0		334			334
3	泉崎村				75	1.970	100.0		93			93
3	中島村				37	1.189	100.0		70			70
3	矢吹町				90	5.434	100.0		281			281
3	棚倉町	576			230	4.637	100.0				218	218
3	矢祭町	224			89	1.852	100.0				93	93
3	塙町	372			134	2.739	100.0				133	133
3	鮫川村	113			45	901	100.0				49	49
4	会津若松市	1,896			2,488	42.119	100.0		125		1,896	2,021
4	磐梯町	311	37			1.449	100.0		4	37	311	352
4	猪苗代町	254	152		402	5.146	100.0		6	152	254	412
4	会津坂下町	217			195	4.401	100.0		15		216	231
4	湯川村	31			32	931	100.0		5		31	36
4	柳津町	45				888	100.0		4		45	49
4	三島町	14				405	100.0		2		14	16
4	金山町	49				527	100.0		3		48	51
4	昭和村	20			21	352	100.0		1		20	21
4	会津美里町	317			429	6.162	100.0		28		317	345
4	喜多方市				860	14.959	100.0		224			224
4	北塩原村	43				1.082	100.0				43	43
4	西会津町	15			109	1.579	100.0		38		15	53
5	下郷町	77			97	1.944	100.0		123		69	192
5	南会津町	173			202	5.516	100.0		447		158	605
5	只見町	35			63	1.474	100.0		127		35	162
5	檜枝岐村	14	15	8	35	191	100.0			15	14	29
6	南相馬市	1,415			698	22.473	100.0		389		1,263	1,652
6	飯館村	58				321	95.6				58	58
6	相馬市	595			338	12.100	99.0		127		517	644
6	新地町	114		75	99	2.012	96.1	284			107	391
6	広野町	79			91	1.879	100.0		70		16	86
6	檜葉町	95			13	1.818	100.0		64		18	82
6	富岡町	67			6	1.253	100.0		53		18	71
6	川内村	29			3	625	100.0		33		5	38
6	大熊町	25			12	626	100.0		17		13	30
6	双葉町	2			1	112	100.0		1			1
6	浪江町	41			3	1.317	100.0		43		8	51
6	葛尾村	8			1	151	100.0		6		1	7
	いわき市	7,171			382	105.328	98.4	11,174	1,137		6,781	19,092
	合計	27,194	204	712	20,441	628,134	99.6	14,286	13,016	204	712	49,947

【振興局管内ごとの再掲】

1	県北地方振興局管内 (福島市を除く)	3,644		433	2,522	62,399	100.0	163	1,236		3,175	4,574
2	県中地方振興局管内 (郡山市を除く)	2,803		508	3,357	58,001	99.1	419	1,204		1,744	3,367
3	県南地方振興局管内	1,285			1,470	45,738	100.0		1,788		493	2,281
4	会津地方振興局管内	3,212	189		4,536	80,000	100.0		455	189	3,210	3,854
5	南会津地方振興局管内	299	15	8	397	9,125	100.0		697	15	276	988
6	相双地方振興局管内	2,528		75	1,265	44,687	99.5	284	803		2,024	3,111

4 令和5年度ごみ処理の概要

管轄振興局（中核市除く）	市区町村名	リサイクル率 R (直接資源化量+中間処理後再生利用量+集 団回収量)/(ごみ処理 量+集団回収量)*100	リサイクル率 R' (直接資源化量+中間 処理後再生利用量 〔固形燃料、焼却 灰・飛灰の山元還元 を除外〕+集 団回収量)/(ごみ処理 量+集団回収量)*100	最終処分量（直接最終処分量+焼却残渣量+処理残渣量）				処理残渣保管量
				直接最終 処分量	焼却残渣量	処理残渣量	合計	
		(%)	(%)	(t)	(t)	(t)	(t)	(t)
	福島市	11.6	11.6		7,402	3,563	10,965	
1	伊達市	10.8	10.8		2,357	250	2,607	
1	桑折町	11.5	11.5		472	46	518	
1	国見町	10.2	10.2		400	33	433	
1	川俣町	7.0	7.0		564	61	625	
1	二本松市	16.9	16.9		1,753	252	2,005	
1	大玉村	15.9	15.9		267	45	312	
1	本宮市	15.9	15.9		1,049	136	1,185	
	郡山市	9.2	9.2	110	16,695	1,766	18,571	
2	須賀川市	10.4	10.4	413	1,698		2,111	
2	鏡石町	10.5	10.5	83	380		463	
2	天栄村	9.8	9.8	48	194		242	
2	石川町	9.8	9.8		496	107	603	
2	玉川村	11.6	11.6		208	41	249	
2	平田村	11.3	11.3		182	47	229	
2	浅川町	11.1	11.1		197	41	238	
2	古殿町	10.5	10.5		157	39	196	
2	田村市	21.1	21.1		853		853	
2	三春町	14.0	14.0		498	123	621	
2	小野町	13.5	13.5		245	101	346	
3	白河市	9.8	9.8		2,012	380	2,392	
3	西郷村	9.7	9.7		670	119	789	
3	泉崎村	8.5	8.5		194	37	231	
3	中島村	9.2	9.2		116	26	142	
3	矢吹町	9.1	9.1		545	96	641	
3	棚倉町	9.7	9.7		471	165	636	
3	矢祭町	9.8	9.8		184	71	255	
3	塙町	9.7	9.7		276	101	377	
3	鮫川村	10.4	10.4		92	37	129	
4	会津若松市	12.9	12.9		5,019	444	5,463	
4	磐梯町	24.3	24.3		146	15	161	
4	猪苗代町	17.4	17.4		582	22	604	
4	会津坂下町	12.9	12.9		530	52	582	
4	湯川村	12.3	12.3		114	16	130	
4	柳津町	5.5	5.5		111	14	125	
4	三島町	4.0	4.0		52	8	60	
4	金山町	18.1	18.1		62	11	73	
4	昭和村	11.9	11.9		41	6	47	
4	会津美里町	13.5	13.5		714	100	814	
4	喜多方市	8.9	8.9		1,880	634	2,514	
4	北塩原村	6.8	6.8		154	34	188	
4	西会津町	14.5	14.5		184	112	296	
5	下郷町	14.9	14.9		310	47	357	
5	南会津町	14.6	14.6		688	55	743	
5	只見町	15.3	15.3		123		123	
5	檜枝岐村	33.5	33.5		14	5	19	
6	南相馬市	12.7	12.7		1,995	492	2,487	540
6	飯館村	18.1	18.1	14	15		29	
6	相馬市	9.8	9.8	115	1,662	72	1,849	273
6	新地町	24.4	10.2	79		75	154	
6	広野町	9.4	9.4		212	74	286	
6	檜葉町	5.2	5.2		212	70	282	
6	富岡町	6.1	6.1		149	58	207	
6	川内村	6.6	6.6		73	36	109	
6	大熊町	6.7	6.7		76	18	94	
6	双葉町	1.8	1.8		14	1	15	
6	浪江町	4.1	4.1		165	36	201	
6	葛尾村	5.3	5.3		19	6	25	
	いわき市	22.1	22.1	1,720		157	1,877	
	合計	13.2	13.1	2,582	55,943	10,353	68,878	813

【振興局管内ごとの再掲】

1	県北地方振興局管内 (福島市を除く)	13.0	13.0		6,862	823	7,685	
2	県中地方振興局管内 (郡山市を除く)	12.7	11.9	544	5,108	499	6,151	
3	県南地方振興局管内	9.6	9.6		4,560	1,032	5,592	
4	会津地方振興局管内	12.6	12.6		9,589	1,468	11,057	
5	南会津地方振興局管内	15.2	15.2		1,135	107	1,242	
6	相双地方振興局管内	11.4	11.4	208	4,592	938	5,738	813

5 令和5年度ごみ搬入量の内訳

(管 轄 市 振 興 局)	市区町村名	ごみ搬入量			ごみ搬入量 (生活系ごみ収集量+事業系ごみ収集量+直接搬入量)									
		合計	生活系ごみ	事業系ごみ	合計	ごみ収集量 (混合ごみ+可燃ごみ+不燃ごみ+資源ごみ+その他+粗大ごみ)							直接 搬入量	
			合計	合計		合計	合計	混合ごみ	可燃ごみ	不燃ごみ	資源ごみ	その他の ごみ		粗大ごみ
								合計	合計	合計	合計	合計		合計
		(t)	(t)	(t)	(t)	(t)	(t)	(t)	(t)	(t)	(t)	(t)	(t)	
	福島市	98,445	68,888	29,557	98,445	88,312		74,935	3,770	8,651		956	10,133	
1	伊達市	22,090	16,014	6,076	22,090	18,603		15,760	438	1,436		969	3,487	
1	桑折町	4,495	3,135	1,360	4,495	3,610		2,983	75	352		200	885	
1	国見町	3,500	2,213	1,287	3,500	2,479		2,261	50	114		54	1,021	
1	川俣町	5,153	3,398	1,755	5,153	4,306		3,766	122	182		236	847	
1	二本松市	15,616	12,328	3,288	15,616	13,861		11,324	343	2,175		19	1,755	
1	大玉村	2,403	2,003	400	2,403	2,019		1,629	46	341		3	384	
1	本宮市	9,142	7,178	1,964	9,142	7,846		6,558	146	1,132		10	1,296	
	郡山市	124,471	78,795	45,676	124,471	113,153		101,469	2,738	7,928	15	1,003	11,318	
2	須賀川市	23,997	18,458	5,539	23,997	23,353		20,610	254	2,114		375	644	
2	鏡石町	3,654	3,051	603	3,654	3,498		3,080	36	229		153	156	
2	天栄村	1,833	1,384	449	1,833	1,746		1,547	21	111		67	87	
2	石川町	4,103	3,023	1,080	4,103	3,960		3,359	177	382	4	38	143	
2	玉川村	1,748	1,278	470	1,748	1,728		1,451	74	193	1	9	20	
2	平田村	1,541	1,010	531	1,541	1,525		1,265	85	164	1	10	16	
2	浅川町	1,652	1,299	353	1,652	1,599		1,336	69	180	2	12	53	
2	古殿町	1,319	982	337	1,319	1,303		1,092	66	131	2	12	16	
2	田村市	9,981	7,165	2,816	9,981	8,705		7,584	182	916	20	3	1,276	
2	三春町	5,583	4,195	1,388	5,583	4,799		3,636	70	1,076	10	7	784	
2	小野町	2,598	1,927	671	2,598	2,207		1,931	60	208	8		391	
3	白河市	20,384	13,935	6,449	20,384	17,718		15,173	637	1,862		46	2,666	
3	西郷村	6,742	4,378	2,364	6,742	6,042		5,239	193	592		18	700	
3	泉崎村	1,975	1,292	683	1,975	1,702		1,447	58	193		4	273	
3	中島村	1,197	1,022	175	1,197	924		752	52	117		3	273	
3	矢吹町	5,465	3,655	1,810	5,465	4,914		4,246	215	442		11	551	
3	棚倉町	4,637	3,451	1,186	4,637	3,777		3,274	171	332			860	
3	矢祭町	1,856	1,469	387	1,856	1,546		1,342	68	136			310	
3	塙町	2,731	2,141	590	2,731	1,765		1,483	105	177			966	
3	鮫川村	901	782	119	901	614		512	36	66			287	
4	会津若松市	42,119	29,294	12,825	42,119	39,027		33,367	1,005	4,305		350	3,092	
4	磐梯町	1,449	811	638	1,449	1,402		1,002	47	348		5	47	
4	猪苗代町	5,146	3,257	1,889	5,146	5,090		4,200	75	808		7	56	
4	会津坂下町	4,401	3,184	1,217	4,401	4,187		3,586	173	411		17	214	
4	湯川村	931	727	204	931	859		739	52	63		5	72	
4	柳津町	888	605	283	888	861		770	42	45		4	27	
4	三島町	405	326	79	405	381		344	21	14		2	24	
4	金山町	527	463	64	527	494		411	34	46		3	33	
4	昭和村	351	306	45	351	328		271	15	40		2	23	
4	会津美里町	6,163	4,818	1,345	6,163	5,933		4,835	319	747		32	230	
4	喜多方市	14,959	10,861	4,098	14,959	13,473		11,944	649	860		20	1,486	
4	北塩原村	1,040	360	680	1,040	1,005		955	50				35	
4	西会津町	1,579	1,270	309	1,579	1,523		1,216	115	124		68	56	
5	下郷町	1,944	1,424	520	1,944	1,569		1,312	48	172	4	33	375	
5	南会津町	5,516	3,971	1,545	5,516	4,310		3,638	175	324	14	159	1,206	
5	只見町	1,477	1,152	325	1,477	1,240		1,019	71	98	4	48	237	
5	檜枝岐村	191	187	4	191	191		109	8	64		10		
6	南相馬市	22,473	15,982	6,491	22,473	17,388		15,143	506	1,735	4		5,085	
6	飯館村	321	321		321	321		249	14	58				
6	相馬市	12,100	9,850	2,250	12,100	10,736		8,924	891	905	16		1,364	
6	新地町	2,012	1,931	81	2,012	2,012		1,645	79	213		75		
6	広野町	1,879	1,030	849	1,879	1,715		1,482	43	183		7	164	
6	檜葉町	1,818	956	862	1,818	1,629		1,474	29	117		9	189	
6	富岡町	1,253	607	646	1,253	1,152		1,026	34	84		8	101	
6	川内村	625	462	163	625	568		502	25	38		3	57	
6	大熊町	626	142	484	626	593		532	12	39		10	33	
6	双葉町	112	17	95	112	99		96	1	2			13	
6	浪江町	1,317	663	654	1,317	1,153		1,055	27	50		21	164	
6	葛尾村	151	122	29	151	141		126	4	11			10	
	いわき市	105,495	71,986	33,509	105,495	98,808		88,461	1,024	8,684		639	6,687	
	合計	628,480	436,934	191,546	628,480	565,802		491,477	15,945	52,520	105	5,755	62,678	

【振興局管内ごとの再掲】

1	県北地方振興局管内 (福島市を除く)	62,399	46,269	16,130	62,399	52,724			44,281	1,220	5,732	1,491	9,675
2	県中地方振興局管内 (郡山市を除く)	58,009	43,772	14,237	58,009	54,423			46,891	1,094	5,704	48	3,586
3	県南地方振興局管内	45,888	32,125	13,763	45,888	39,002			33,468	1,535	3,917	82	6,886
4	会津地方振興局管内	79,958	56,282	23,676	79,958	74,563			63,640	2,597	7,811	515	5,395
5	南会津地方振興局管内	9,128	6,734	2,394	9,128	7,310			6,078	302	658	22	1,818
6	相双地方振興局管内	44,687	32,083	12,604	44,687	37,507			32,254	1,665	3,435	20	133

5 令和5年度ごみ搬入量の内訳

(管 轄 市 振 興 局)	市区町村名	自家処理量 (t)	家電4品目収集量(直営+委託+許可+直接搬入)				
			合計 (t)	直営 (t)	委託 (t)	許可 (t)	直接搬入 (t)
	福島市						
1	伊達市						
1	桑折町						
1	国見町						
1	川俣町						
1	二本松市						
1	大玉村						
1	本宮市						
	郡山市		16	2	14		
2	須賀川市						
2	鏡石町						
2	天栄村						
2	石川町						
2	玉川村						
2	平田村						
2	浅川町						
2	古殿町						
2	田村市		13				13
2	三春町		9	1			8
2	小野町						
3	白河市		28		7		21
3	西郷村		10		3		7
3	泉崎村		1				1
3	中島村		1				1
3	矢吹町		6		2		4
3	棚倉町		3				3
3	矢祭町		1				1
3	塙町		5				5
3	鮫川村						
4	会津若松市						
4	磐梯町						
4	猪苗代町						
4	会津坂下町						
4	湯川村						
4	柳津町						
4	三島町						
4	金山町						
4	昭和村						
4	会津美里町		12		12		
4	喜多方市						
4	北塩原村						
4	西会津町						
5	下郷町						
5	南会津町						
5	只見町						
5	檜枝岐村						
6	南相馬市						
6	飯舘村						
6	相馬市						
6	新地町						
6	広野町						
6	檜葉町						
6	富岡町						
6	川内村						
6	大熊町						
6	双葉町						
6	浪江町						
6	葛尾村						
	いわき市						
	合計		105	3	38		64

【振興局管内ごとの再掲】

1	県北地方振興局管内 (福島市を除く)					
2	県中地方振興局管内 (郡山市を除く)	22	1			21
3	県南地方振興局管内	55		12		43
4	会津地方振興局管内	12		12		
5	南会津地方振興局管内					
6	相双地方振興局管内					

5 令和5年度ごみ搬入量の内訳(施設ごと)

(中 核 市 振 興 局)	市区町村名	処理施設別のごみ搬入量(処理施設+直接資源化+直接埋立)												
		合計	焼却施設(収集ごみ+直接搬入ごみ)							粗大ごみ処理施設(収集ごみ+直接搬入ごみ)				
			合計	混合ごみ	可燃ごみ	不燃ごみ	資源ごみ	その他	粗大ごみ	直接搬入 ごみ	合計	混合ごみ	可燃ごみ	不燃ごみ
	福島市	98,445	83,699		74,935					8,764	9,050			3,770
1	伊達市	22,090	18,137		15,760					2,377	2,503			438
1	桑折町	4,495	3,606		2,983					623	529			75
1	国見町	3,500	2,999		2,261					738	310			
1	川俣町	5,153	4,462		3,766					696	449			122
1	二本松市	15,616	12,460		11,324					1,136	600			164
1	大玉村	2,403	1,886		1,629					257	97			22
1	本宮市	9,142	7,429		6,558					871	333			68
	郡山市	124,471	112,089		101,469					10,620	5,142			2,738
2	須賀川市	23,997	21,470		20,610				256	604				
2	鏡石町	3,654	3,268		3,080				111	77				
2	天栄村	1,833	1,656		1,547				45	64				
2	石川町	4,103	3,499		3,359					140	604			177
2	玉川村	1,748	1,471		1,451					20	277			74
2	平田村	1,541	1,281		1,265					16	260			85
2	浅川町	1,652	1,388		1,336					52	264			69
2	古殿町	1,319	1,108		1,092					16	211			66
2	田村市	9,981	7,264		6,579					685	283			107
2	三春町	5,583	4,145		3,636		137			372				
2	小野町	2,598	2,102		1,931					171	246			60
3	白河市	20,384	17,501		15,173				25	2,303	2,275			637
3	西郷村	6,742	5,840		5,239				11	590	740			193
3	泉崎村	1,975	1,692		1,447				2	243	208			58
3	中島村	1,197	997		752				2	243	163			52
3	矢吹町	5,465	4,741		4,246				6	489	634			215
3	棚倉町	4,637	3,831		3,274					557				
3	矢祭町	1,856	1,543		1,342					201				
3	塙町	2,731	2,225		1,483					742				
3	鮫川村	901	743		512					231				
4	会津若松市	42,119	36,031		33,367				247	2,417	1,704			1,005
4	磐梯町	1,449	1,045		1,002					43	56			47
4	猪苗代町	5,146	4,252		4,200					52	86			75
4	会津坂下町	4,401	3,785		3,586					199	204			173
4	湯川村	931	804		739					65	64			52
4	柳津町	888	790		770					20	53			42
4	三島町	405	363		344					19	28			21
4	金山町	527	434		411					23	44			34
4	昭和村	351	290		271					19	21			15
4	会津美里町	6,163	5,028		4,835					193	388			319
4	喜多方市	14,959	12,683		11,944					739	1,416			649
4	北塩原村	1,040	976		955					21	64			50
4	西会津町	1,579	1,249		1,216					33	206			115
5	下郷町	1,944	1,582		1,312					270	188			48
5	南会津町	5,516	4,587		3,638					949	554			175
5	只見町	1,477	1,245		1,019					226	131			71
5	檜枝岐村	191	109		109						10			
6	南相馬市	22,473	19,009		15,143					3,866	1,351			506
6	飯館村	321	249		249									
6	相馬市	12,100	10,240		8,924					1,316	812			812
6	新地町	2,012	1,645		1,645									
6	広野町	1,879	1,593		1,482					111	116			43
6	楡葉町	1,818	1,607		1,474					133	103			29
6	富岡町	1,253	1,086		1,026					60	94			34
6	川内村	625	538		502					36	55			25
6	大熊町	626	557		532					25	32			12
6	双葉町	112	107		96					11	2			1
6	浪江町	1,317	1,178		1,055					123	95			27
6	葛尾村	151	132		126					6	10			4
	いわき市	105,495	94,864		88,461		266		419	5,718	1,369			
	合計	628,480	542,590		490,472		403		1,124	50,591	34,434			13,574

【振興局管内ごとの再掲】

1	県北地方振興局管内 (福島市を除く)	62,399	50,979		44,281					6,698	4,821			889
2	県中地方振興局管内 (郡山市を除く)	58,009	48,652		45,886		137		412	2,217	2,145			638
3	県南地方振興局管内	45,888	39,113		33,468				46	5,599	4,020			1,155
4	会津地方振興局管内	79,958	67,730		63,640				247	3,843	4,334			2,597
5	南会津地方振興局管内	9,128	7,523		6,078					1,445	883			294
6	相双地方振興局管内	44,687	37,941		32,254					5,687	2,670			1,493

5 令和5年度ごみ搬入量の内訳(施設ごと)

(中 核 市 振 興 局)	市区町村名												
						ごみ堆肥化施設(収集ごみ+直接搬入ごみ)							
		資源ごみ (t)	その他 (t)	粗大ごみ (t)	直接搬入ごみ (t)	合計 (t)	混合ごみ (t)	可燃ごみ (t)	不燃ごみ (t)	資源ごみ (t)	その他 (t)	粗大ごみ (t)	直接搬入ごみ (t)
	福島市	3,016		956	1,308								
1	伊達市			969	1,096								
1	桑折町			200	254								
1	国見町			54	256								
1	川俣町			236	91								
1	二本松市			19	417								
1	大玉村			3	72								
1	本宮市			10	255								
	郡山市	979		1,003	422								
2	須賀川市												
2	鏡石町												
2	天栄村												
2	石川町	382	4	38	3								
2	玉川村	193	1	9									
2	平田村	164	1	10									
2	浅川町	180	2	12	1								
2	古殿町	131	2	12									
2	田村市		10	3	163								
2	三春町												
2	小野町	33	4		149								
3	白河市	1,254		21	363								
3	西郷村	430		7	110								
3	泉崎村	118		2	30								
3	中島村	80		1	30								
3	矢吹町	352		5	62								
3	棚倉町												
3	矢祭町												
3	塙町												
3	鮫川村												
4	会津若松市			103	596								
4	磐梯町			5	4	37				37			
4	猪苗代町			7	4	152				152			
4	会津坂下町			17	14								
4	湯川村			5	7								
4	柳津町			4	7								
4	三島町			2	5								
4	金山町			3	7								
4	昭和村			2	4								
4	会津美里町			32	37								
4	喜多方市			20	747								
4	北塩原村				14								
4	西会津町			68	23								
5	下郷町		4	33	103								
5	南会津町		14	159	206								
5	只見町		4	48	8								
5	檜枝岐村			10		15				15			
6	南相馬市		4		841								
6	飯館村												
6	相馬市												
6	新地町												
6	広野町	15		7	51								
6	檜葉町	13		9	52								
6	富岡町	14		8	38								
6	川内村	6		3	21								
6	大熊町	4		10	6								
6	双葉町				1								
6	浪江町	9		21	38								
6	葛尾村	3			3								
	いわき市	871		220	278								
	合計	8,247	50	4,366	8,197	204				204			

【振興局管内ごとの再掲】

1	県北地方振興局管内 (福島市を除く)			1,491	2,441								
2	県中地方振興局管内 (郡山市を除く)	1,083	24	84	316								
3	県南地方振興局管内	2,234		36	595								
4	会津地方振興局管内			268	1,469	189				189			
5	南会津地方振興局管内		22	250	317	15				15			
6	相双地方振興局管内	64	4	58	1,051								

5 令和5年度ごみ搬入量の内訳(施設ごと)

(管 核 市 振 興 局)	市区町村名	その他の資源化等を行う施設												その他の施設(収集ごみ+直接搬入ごみ)			
		合計	混合ごみ	可燃ごみ	不燃ごみ	資源ごみ	その他	粗大ごみ	直接搬入ごみ	合計	混合ごみ	可燃ごみ	不燃ごみ				
		(t)	(t)	(t)	(t)	(t)	(t)	(t)	(t)	(t)	(t)	(t)	(t)				
	福島市	1,919				1,919											
1	伊達市	949				935			14								
1	桑折町	198				190			8								
1	国見町	191			50	114			27								
1	川俣町	182				182											
1	二本松市	1,248				1,119			129	252						179	
1	大玉村	203				169			34	45						24	
1	本宮市	673				561			112	136						78	
	郡山市	4,333				4,333											
2	須賀川市	216				216											
2	鏡石町	43				43											
2	天栄村	15				15											
2	石川町																
2	玉川村																
2	平田村																
2	浅川町																
2	古殿町																
2	田村市	1,522		1,005	75	191	10		241								
2	三春町	1,438			70	939	10	7	412								
2	小野町	77				36	4		37								
3	白河市																
3	西郷村																
3	泉崎村																
3	中島村																
3	矢吹町																
3	棚倉町	576			171	120			285								
3	矢祭町	224			68	53			103								
3	塙町	372			105	66			201								
3	鮫川村	113			36	29			48								
4	会津若松市	1,896				1,817			79								
4	磐梯町	311				311											
4	猪苗代町	254				254											
4	会津坂下町	217				216			1								
4	湯川村	31				31											
4	柳津町	45				45											
4	三島町	14				14											
4	金山町	49				46			3								
4	昭和村	19				19											
4	会津美里町	318				318											
4	喜多方市																
4	北塩原村																
4	西会津町	15				15											
5	下郷町	77				77											
5	南会津町	173				122			51								
5	只見町	38				38											
5	檜枝岐村	14				14				8						8	
6	南相馬市	1,415				1,037			378								
6	飯館村	58				58											
6	相馬市	595				567	16		12								
6	新地町	114				114				75							
6	広野町	79				77			2								
6	檜葉町	95				94			1								
6	富岡町	67				67											
6	川内村	29				29											
6	大熊町	25				25											
6	双葉町	2				2											
6	浪江町	41				40			1								
6	葛尾村	8				8											
	いわき市	7,170				7,165			5								
	合計	27,661		1,005	575	23,850	40	7	2,184	516						289	

【振興局管内ごとの再掲】																	
1	県北地方振興局管内 (福島市を除く)	3,644			50	3,270			324	433							281
2	県中地方振興局管内 (郡山市を除く)	3,311		1,005	145	1,440	24	7	690								
3	県南地方振興局管内	1,285			380	268			637								
4	会津地方振興局管内	3,169				3,086			83								
5	南会津地方振興局管内	302				251			51	8							8
6	相双地方振興局管内	2,528				2,118	16		394	75							

5 令和5年度ごみ搬入量の内訳(施設ごと)

(中核市除く) 管轄市振興局	市区町村名	直接資源化 (収集ごみ+直接搬入ごみ)								
						合計	収集ごみ		直接搬入ごみ	
		資源ごみ (t)	その他 (t)	粗大ごみ (t)	直接搬入ごみ (t)		資源ごみ (t)	その他 (t)	資源ごみ (t)	その他 (t)
	福島市					3,777	3,716		61	
1	伊達市					501	501			
1	桑折町					162	162			
1	国見町									
1	川俣町					60			60	
1	二本松市				73	1,056	1,056			
1	大玉村				21	172	172			
1	本宮市				58	571	571			
	郡山市					2,797	2,616	15	166	
2	須賀川市					1,898	1,898			
2	鏡石町					260	186		74	
2	天栄村					114	96		18	
2	石川町									
2	玉川村									
2	平田村									
2	浅川町									
2	古殿町									
2	田村市					912	725		187	
2	三春町									
2	小野町					173	139		34	
3	白河市					608	608			
3	西郷村					162	162			
3	泉崎村					75	75			
3	中島村					37	37			
3	矢吹町					90	90			
3	棚倉町					230	212		18	
3	矢祭町					89	83		6	
3	塙町					134	111		23	
3	鮫川村					45	37		8	
4	会津若松市					2,488	2,488			
4	磐梯町									
4	猪苗代町					402	402			
4	会津坂下町					195	195			
4	湯川村					32	32			
4	柳津町									
4	三島町									
4	金山町									
4	昭和村					21	21			
4	会津美里町					429	429			
4	喜多方市					860	860			
4	北塩原村									
4	西会津町					109	109			
5	下郷町					97	95		2	
5	南会津町					202	202			
5	只見町					63	60		3	
5	檜枝岐村					35	35			
6	南相馬市					698	698			
6	飯館村									
6	相馬市					338	338			
6	新地町			75		99	99			
6	広野町					91	91			
6	檜葉町					13	10		3	
6	富岡町					6	3		3	
6	川内村					3	3			
6	大熊町					12	10		2	
6	双葉町					1			1	
6	浪江町					3	1		2	
6	葛尾村					1			1	
	いわき市					382	382			
	合計			75	152	20,503	19,816	15	672	

【振興局管内ごとの再掲】

1	県北地方振興局管内 (福島市を除く)				152	2,522	2,462		60	
2	県中地方振興局管内 (郡山市を除く)					3,357	3,044		313	
3	県南地方振興局管内					1,470	1,415		55	
4	会津地方振興局管内					4,536	4,536			
5	南会津地方振興局管内					397	392		5	
6	相双地方振興局管内			75		1,265	1,253		12	

5 令和5年度ごみ搬入量の内訳(施設ごと)

(中核市振興局除く)	市区町村名	直接埋立 (収集ごみ+直接搬入ごみ)							
		合計	混合ごみ	可燃ごみ	不燃ごみ	資源ごみ	その他	粗大ごみ	直接搬入ごみ
		(t)	(t)	(t)	(t)	(t)	(t)	(t)	(t)
	福島市								
1	伊達市								
1	桑折町								
1	国見町								
1	川俣町								
1	二本松市								
1	大玉村								
1	本宮市								
	郡山市	110							110
2	須賀川市	413			254			119	40
2	鏡石町	83			36			42	5
2	天栄村	48			21			22	5
2	石川町								
2	玉川村								
2	平田村								
2	浅川町								
2	古殿町								
2	田村市								
2	三春町								
2	小野町								
3	白河市								
3	西郷村								
3	泉崎村								
3	中島村								
3	矢吹町								
3	棚倉町								
3	矢祭町								
3	塙町								
3	鮫川村								
4	会津若松市								
4	磐梯町								
4	猪苗代町								
4	会津坂下町								
4	湯川村								
4	柳津町								
4	三島町								
4	金山町								
4	昭和村								
4	会津美里町								
4	喜多方市								
4	北塩原村								
4	西会津町								
5	下郷町								
5	南会津町								
5	只見町								
5	檜枝岐村								
6	南相馬市								
6	飯館村	14			14				
6	相馬市	115			79				36
6	新地町	79			79				
6	広野町								
6	檜葉町								
6	富岡町								
6	川内村								
6	大熊町								
6	双葉町								
6	浪江町								
6	葛尾村								
	いわき市	1,710			1,024				686
	合計	2,572			1,507			183	882

【振興局管内ごとの再掲】

1	県北地方振興局管内 (福島市を除く)							
2	県中地方振興局管内 (郡山市を除く)	544			311		183	50
3	県南地方振興局管内							
4	会津地方振興局管内							
5	南会津地方振興局管内							
6	相双地方振興局管内	208			172			36

6 令和5年度ごみ処理量の内訳

(中 管 核 市 振 興 局 除 く)	市区町村名	処理量（直接焼却量+焼却以外の中間処理量+直接最終処分量+直接資源化量）											
		合計	直接焼却量	焼却以外の中間処理量（粗大ごみ処理施設+ごみ堆肥化施設+ごみ飼料化施設+メタン化施設+ごみ燃料化施設+その他の資源化等を行う施設+その他の施設）								直接最終処分量	直接資源化量
		(t)	(t)	合計	粗大ごみ 処理施設	ごみ堆肥化 施設	ごみ飼料化 施設	メタン化施 設	ごみ燃料化 施設	その他の資 源化等を行 う施設	その他の 施設	(t)	(t)
	福島市	98,385	83,699	10,971	9,052					1,919			3,715
1	伊達市	22,090	18,137	3,452	2,503					949			501
1	桑折町	4,495	3,606	727	529					198			162
1	国見町	3,500	2,999	501	310					191			
1	川俣町	5,153	4,462	631	449					182			60
1	二本松市	15,616	12,460	2,100	600					1,248	252		1,056
1	大玉村	2,403	1,886	345	97					203	45		172
1	本宮市	9,142	7,429	1,142	333					673	136		571
	郡山市	124,471	112,089	9,475	5,142					4,333		110	2,797
2	須賀川市	23,997	21,470	216						216		413	1,898
2	鏡石町	3,655	3,269	43						43		83	260
2	天栄村	1,833	1,656	15						15		48	114
2	石川町	4,099	3,499	600	600								
2	玉川村	1,749	1,471	278	278								
2	平田村	1,542	1,281	261	261								
2	浅川町	1,647	1,388	259	259								
2	古殿町	1,317	1,108	209	209								
2	田村市	9,981	7,264	1,805	283			508		1,014			912
2	三春町	5,583	4,145	1,438						1,438			
2	小野町	2,598	2,102	323	246					77			173
3	白河市	20,303	17,501	2,194	2,194								608
3	西郷村	6,713	5,840	711	711								162
3	泉崎村	1,970	1,692	203	203								75
3	中島村	1,189	997	155	155								37
3	矢吹町	5,434	4,741	603	603								90
3	棚倉町	4,637	3,831	576						576			230
3	矢祭町	1,852	1,539	224						224			89
3	塙町	2,739	2,233	372						372			134
3	鮫川村	901	743	113						113			45
4	会津若松市	42,119	36,030	3,601	1,705					1,896			2,488
4	磐梯町	1,449	1,045	404	56	37				311			
4	猪苗代町	5,146	4,252	492	86	152				254			402
4	会津坂下町	4,401	3,785	421	204					217			195
4	湯川村	931	804	95	64					31			32
4	柳津町	888	790	98	53					45			
4	三島町	405	362	43	29					14			
4	金山町	527	434	93	44					49			
4	昭和村	352	290	41	21					20			21
4	会津美里町	6,162	5,028	705	388					317			429
4	喜多方市	14,959	12,683	1,416	1,416								860
4	北塩原村	1,082	976	106	63					43			
4	西会津町	1,579	1,249	221	206					15			109
5	下郷町	1,944	1,582	265	188					77			97
5	南会津町	5,516	4,587	727	554					173			202
5	只見町	1,474	1,245	166	131					35			63
5	檜枝岐村	191	109	47	10	15				14	8		35
6	南相馬市	22,473	19,009	2,766	1,351					1,415			698
6	飯館村	321	249	58						58		14	
6	相馬市	12,100	10,240	1,407	812					595		115	338
6	新地町	2,012	1,645	189						114	75	79	99
6	広野町	1,879	1,593	195	116					79			91
6	楢葉町	1,818	1,607	198	103					95			13
6	富岡町	1,253	1,086	161	94					67			6
6	川内村	625	538	84	55					29			3
6	大熊町	626	557	57	32					25			12
6	双葉町	112	107	4	2					2			1
6	浪江町	1,317	1,178	136	95					41			3
6	葛尾村	151	132	18	10					8			1
	いわき市	105,328	94,598	8,628	1,457					7,171		1,720	382
	合計	628,134	542,327	62,784	34,362	204		508		27,194	516	2,582	20,441

【振興局管内ごとの再掲】

1	県北地方振興局管内 （福島市を除く）	62,399	50,979	8,898	4,821					3,644	433		2,522
2	県中地方振興局管内 （郡山市を除く）	58,001	48,653	5,447	2,136			508		2,803		544	3,357
3	県南地方振興局管内	45,738	39,117	5,151	3,866					1,285			1,470
4	会津地方振興局管内	80,000	67,728	7,736	4,335	189				3,212			4,536
5	南会津地方振興局管内	9,125	7,523	1,205	883	15				299	8		397
6	相双地方振興局管内	44,687	37,941	5,273	2,670					2,528	75	208	1,265

6 令和5年度ごみ処理量の内訳

(中 核 市 振 興 局 除 く)	市区町村名	焼却処理量 (直接焼却量+焼却施設以外の中間処理施設からの搬入量)						
		合計	直接焼却量	焼却施設以外の中間処理施設からの搬入量				
				合計	粗大ごみ 処理施設	ごみ堆肥化 施設	その他の資 源化等を行 う施設	その他の 施設
		(t)	(t)	(t)	(t)	(t)	(t)	(t)
	福島市	86,664	83,699	2,965	2,253		712	
1	伊達市	19,792	18,137	1,655	1,574		81	
1	桑折町	3,966	3,606	360	342		18	
1	国見町	3,253	2,999	254	245		9	
1	川俣町	4,732	4,462	270	254		16	
1	二本松市	13,117	12,460	657	476		181	
1	大玉村	1,989	1,886	103	75		28	
1	本宮市	7,794	7,429	365	268		97	
	郡山市	112,855	112,089	766	766			
2	須賀川市	21,470	21,470					
2	鏡石町	3,269	3,269					
2	天栄村	1,656	1,656					
2	石川町	3,589	3,499	90	90			
2	玉川村	1,505	1,471	34	34			
2	平田村	1,320	1,281	39	39			
2	浅川町	1,423	1,388	35	35			
2	古殿町	1,140	1,108	32	32			
2	田村市	7,322	7,264	58	58			
2	三春町	4,252	4,145	107			107	
2	小野町	2,106	2,102	4	4			
3	白河市	18,305	17,501	804	804			
3	西郷村	6,098	5,840	258	258			
3	泉崎村	1,765	1,692	73	73			
3	中島村	1,056	997	59	59			
3	矢吹町	4,967	4,741	226	226			
3	棚倉町	4,024	3,831	193			193	
3	矢祭町	1,599	1,539	60			60	
3	塙町	2,370	2,233	137			137	
3	鮫川村	770	743	27			27	
4	会津若松市	37,166	36,030	1,136	1,136			
4	磐梯町	1,045	1,045					
4	猪苗代町	4,310	4,252	58	58			
4	会津坂下町	3,921	3,785	136	136			
4	湯川村	847	804	43	43			
4	柳津町	825	790	35	35			
4	三島町	381	362	19	19			
4	金山町	463	434	29	29			
4	昭和村	304	290	14	14			
4	会津美里町	5,288	5,028	260	260			
4	喜多方市	13,007	12,683	324	324			
4	北塩原村	993	976	17	17			
4	西会津町	1,305	1,249	56	56			
5	下郷町	1,608	1,582	26	18		8	
5	南会津町	4,654	4,587	67	52		15	
5	只見町	1,245	1,245					
5	檜枝岐村	109	109					
6	南相馬市	19,476	19,009	467	467			
6	飯館村	249	249					
6	相馬市	10,798	10,240	558	509		49	
6	新地町	1,645	1,645					
6	広野町	1,628	1,593	35	9		26	
6	楢葉町	1,653	1,607	46	8		38	
6	富岡町	1,118	1,086	32	8		24	
6	川内村	548	538	10	4		6	
6	大熊町	566	557	9	2		7	
6	双葉町	109	107	2	1		1	
6	浪江町	1,227	1,178	49	36		13	
6	葛尾村	137	132	5	3		2	
	いわき市	94,892	94,598	294	25		269	
	合計	555,685	542,327	13,358	11,234		2,124	

【振興局管内ごとの再掲】

1	県北地方振興局管内 (福島市を除く)	54,643	50,979	3,664	3,234		430	
2	県中地方振興局管内 (郡山市を除く)	49,052	48,653	399	292		107	
3	県南地方振興局管内	40,954	39,117	1,837	1,420		417	
4	会津地方振興局管内	69,855	67,728	2,127	2,127			
5	南会津地方振興局管内	7,616	7,523	93	70		23	
6	相双地方振興局管内	39,154	37,941	1,213	1,047		166	

6 令和5年度ごみ処理量の内訳

(中 核 市 振 興 局 除 く)	市区町村名	最終処分量 (直接最終処分量+焼却残渣量+焼却施設以外の中間処理施設からの残渣量)							
		合計	直接最終 処分量	焼却残渣量	焼却施設以外の中間処理施設からの残渣量				
					合計	粗大ごみ 処理施設	ごみ堆肥化施 設	その他の資源 化等を行う施 設	その他の 施設
		(t)	(t)	(t)	(t)	(t)	(t)	(t)	(t)
	福島市	10,965		7,402	3,563	3,563			
1	伊達市	2,607		2,357	250	246			4
1	桑折町	518		472	46	45			1
1	国見町	433		400	33				33
1	川俣町	625		564	61	60			1
1	二本松市	2,005		1,753	252				252
1	大玉村	312		267	45				45
1	本宮市	1,185		1,049	136				136
	郡山市	18,571	110	16,695	1,766	1,766			
2	須賀川市	2,111	413	1,698					
2	鏡石町	463	83	380					
2	天栄村	242	48	194					
2	石川町	603		496	107	107			
2	玉川村	249		208	41	41			
2	平田村	229		182	47	47			
2	浅川町	238		197	41	41			
2	古殿町	196		157	39	39			
2	田村市	853		853					
2	三春町	621		498	123			123	
2	小野町	346		245	101	101			
3	白河市	2,392		2,012	380	380			
3	西郷村	789		670	119	119			
3	泉崎村	231		194	37	37			
3	中島村	142		116	26	26			
3	矢吹町	641		545	96	96			
3	棚倉町	636		471	165			165	
3	矢祭町	255		184	71			71	
3	塙町	377		276	101			101	
3	鮫川村	129		92	37			37	
4	会津若松市	5,463		5,019	444	444			
4	磐梯町	161		146	15	15			
4	猪苗代町	604		582	22	22			
4	会津坂下町	582		530	52	52			
4	湯川村	130		114	16	16			
4	柳津町	125		111	14	14			
4	三島町	60		52	8	8			
4	金山町	73		62	11	11			
4	昭和村	47		41	6	6			
4	会津美里町	814		714	100	100			
4	喜多方市	2,514		1,880	634	634			
4	北塩原村	188		154	34	34			
4	西会津町	296		184	112	112			
5	下郷町	357		310	47	47			
5	南会津町	743		688	55	55			
5	只見町	123		123					
5	檜枝岐村	19		14	5	2			3
6	南相馬市	2,487		1,995	492	492			
6	飯舘村	29	14	15					
6	相馬市	1,849	115	1,662	72	72			
6	新地町	154	79		75				75
6	広野町	286		212	74	37		37	
6	楢葉町	282		212	70	31		39	
6	富岡町	207		149	58	33		25	
6	川内村	109		73	36	18		18	
6	大熊町	94		76	18	13		5	
6	双葉町	15		14	1			1	
6	浪江町	201		165	36	16		20	
6	葛尾村	25		19	6	1		5	
	いわき市	1,877	1,720		157	132		25	
	合計	68,878	2,582	55,943	10,353	9,131		711	511

【振興局管内ごとの再掲】

1	県北地方振興局管内 (福島市を除く)	7,685		6,862	823	351		39	433
2	県中地方振興局管内 (郡山市を除く)	6,151	544	5,108	499	376		123	
3	県南地方振興局管内	5,592		4,560	1,032	658		374	
4	会津地方振興局管内	11,057		9,589	1,468	1,468			
5	南会津地方振興局管内	1,242		1,135	107	104			3
6	相双地方振興局管内	5,738	208	4,592	938	713		150	75

7 令和5年度資源化量の内訳

(中核市 振興局 を除く)	市区町村名	資源化量 (直接資源化量+中間処理後再生利用量+集団回収量)														
		合計	紙類(紙 パック、 紙製容器 包装を除く)	紙パック	紙製容器 包装	金属類	ガラス類	ペットボ トル	白色トレ イ	容器包装 プラス チック(白 色トレイ を除く)	プラスチッ ク製品	その他プラ スチック類	布類	焼却灰・ 飛灰のセ メント原 料化	廃食用油 (BDF)	その他
		(t)	(t)	(t)	(t)	(t)	(t)	(t)	(t)	(t)	(t)	(t)	(t)	(t)	(t)	(t)
	福島市	11,507	4,402	38	404	2,222	597	544		1,207			5			2,088
1	伊達市	2,435	863	2	19	648	451	166		282						4
1	桑折町	520	189	1	6	138	88	33		65						
1	国見町	373	145	1		108	65	22		32						
1	川俣町	360	58		2	126	86	37	51							
1	二本松市	2,701	1,214	10	26	436	422	158		287			136			12
1	大玉村	383	143	1	4	71	67	26		47			22			2
1	本宮市	1,491	685	3	14	244	224	85		155			73			8
	郡山市	11,700	5,433	14	221	2,568	1,363	666		1,316			1			118
2	須賀川市	2,535	1,143			556	610	185				31				10
2	鏡石町	392	160			105	82	32				11				2
2	天栄村	186	75			47	48	13				2				1
2	石川町	403	143	2	9	94	80	32		34		2				7
2	玉川村	203	88	1	5	43	35	15		13						3
2	平田村	175	78	1	4	39	31	10		9						3
2	浅川町	183	63	1	6	38	38	16		17		1				3
2	古殿町	138	52		3	32	29	10		10						2
2	田村市	2,132	345	1		273	253	95		228						937
2	三春町	791	424	2		127	141	56					19		2	20
2	小野町	352	113	4	6	102	59	18	6	4	37					3
3	白河市	2,037	1,021	6	2	313	303	112		262			2			16
3	西郷村	670	321		1	114	98	40		90			1			5
3	泉崎村	168	75			28	28	10		25						2
3	中島村	110	40			22	22	8		17						1
3	矢吹町	506	199	1		104	84	39		74			1			4
3	棚倉町	448	222		8	132	38	29	1	18						
3	矢祭町	182	86		3	56	17	12	1	7						
3	塙町	267	130		4	81	23	18	1	10						
3	鮫川村	94	43		2	30	9	7		3						
4	会津若松市	5,595	2,555	25		1,081	767	306		832			29			
4	磐梯町	352	222	1	1	39	20	8		24						37
4	猪苗代町	912	337	2	3	84	126	34		97	35					194
4	会津坂下町	591	293	3	32	44	93	27		99						
4	湯川村	121	78			10	14	5		14						
4	柳津町	49				4	20	7		18						
4	三島町	16				2	7	2		5						
4	金山町	105	59			21	11	4		9						1
4	昭和村	42	15			7	10	3		7						
4	会津美里町	844	410	1	4	74	122	52		145			36			
4	喜多方市	1,349	502	6		290	199	65		287						
4	北塩原村	76	48			5	12	3		8						
4	西会津町	240	108		1	54	34	15		28						
5	下郷町	289	96	1	6	55	37	11		15						68
5	南会津町	807	200	2	19	230	74	22		43						217
5	只見町	225	62	1	5	76	15	6		9						51
5	檜枝岐村	64	30		2	3	7	2		3					2	15
6	南相馬市	2,929	698	3	695	572	502	221	2	236						
6	飯館村	58	38			4	11	5								
6	相馬市	1,214	474	2	74	244	201	141	37	41						
6	新地町	490	98	1		20	43	26		18				284		
6	広野町	177	86	1		70		16					4			
6	楡葉町	95	13			64		18								
6	富岡町	77	6			53		18								
6	川内村	41	3			33		5								
6	大熊町	42	12			17		13								
6	双葉町	2	1			1										
6	浪江町	54	3			43		8								
6	葛尾村	8	1			6		1								
	いわき市	24,419	4,819	13	113	1,837	2,133	1,205		2,537	305					11,457
	合計	84,725	29,220	151	1,704	13,940	9,849	4,743	99	8,687	377	47	329	284	4	15,291

【振興局管内ごとの再掲】

1	県北地方振興局管内 (福島市を除く)	8,263	3,297	18	71	1,771	1,403	527	51	868			231			26
2	県中地方振興局管内 (郡山市を除く)	7,490	2,684	12	33	1,456	1,406	482	6	315	37	47	19		2	991
3	県南地方振興局管内	4,482	2,137	7	20	880	622	275	3	506			4			28
4	会津地方振興局管内	10,292	4,627	38	41	1,715	1,435	531		1,573	35		65			232
5	南会津地方振興局管内	1,385	388	4	32	364	133	41		70					2	351
6	相双地方振興局管内	5,187	1,433	7	769	1,127	757	472	39	295			4	284		

7 令和5年度資源化量の内訳

(中核市 除く)	市市区町村名	直接資源化量 (紙類+金属類+ガラス類+ペットボトル+容器包装プラスチック+プラスチック類+布類+廃食用油+その他)													
		合計	紙類(紙 パック、 紙製容器 包装を除く)	紙パック	紙製容器 包装	金属類	ガラス類	ペットボ トル	白色トレ イ	容器包装 プラス チック(白 色トレイ を除く)	製品プラス チック	その他プラ スチック類	布類	廃食用油 (BDF)	その他
			(t)	(t)	(t)	(t)	(t)	(t)	(t)	(t)	(t)	(t)	(t)	(t)	(t)
	福島市	3,715	3,254	32	404								3		22
1	伊達市	501	477	1	19										4
1	桑折町	162	155	1	6										
1	国見町														
1	川俣町	60	58		2										
1	二本松市	1,056	879	5	26							134			12
1	大玉村	172	143	1	4							22			2
1	本宮市	571	475	3	14							72			7
	郡山市	2,797	2,782												15
2	須賀川市	1,898	741			545	602								10
2	鏡石町	260	74			104	80								2
2	天栄村	114	18			47	48								1
2	石川町														
2	玉川村														
2	平田村														
2	浅川町														
2	古殿町														
2	田村市	912	233	1		170	250	76		182					
2	三春町														
2	小野町	173	103		6		51	13							
3	白河市	608	607	1											
3	西郷村	162	162												
3	泉崎村	75	75												
3	中島村	37	37												
3	矢吹町	90	89	1											
3	棚倉町	230	222		8										
3	矢祭町	89	86		3										
3	塙町	134	130		4										
3	鮫川村	45	43		2										
4	会津若松市	2,488	1,523	13		923							29		
4	磐梯町														
4	猪苗代町	402	245	2	3	75				35					42
4	会津坂下町	195	136	2	32	25									
4	湯川村	32	27			5									
4	柳津町														
4	三島町														
4	金山町														
4	昭和村	21	15			6									
4	会津美里町	429	344	1	4	46							34		
4	喜多方市	860	237	6		66	199	65		287					
4	北塩原村														
4	西会津町	109	30		1	16	34			28					
5	下郷町	97	96	1											
5	南会津町	202	200	2											
5	只見町	63	62	1											
5	檜枝岐村	35	30			3								2	
6	南相馬市	698		3	695										
6	飯館村														
6	相馬市	338	262	2	74										
6	新地町	99	98	1											
6	広野町	91	86	1									4		
6	楡葉町	13	13												
6	富岡町	6	6												
6	川内村	3	3												
6	大熊町	12	12												
6	双葉町	1	1												
6	浪江町	3	3												
6	葛尾村	1	1												
	いわき市	382									305				77
	合計	20,441	14,273	81	1,307	2,031	1,264	154		497	340		298	2	194

【振興局管内ごとの再掲】

1	県北地方振興局管内 (福島市を除く)	2,522	2,187	11	71								228		25
2	県中地方振興局管内 (郡山市を除く)	3,357	1,169	1	6	866	1,031	89		182					13
3	県南地方振興局管内	1,470	1,451	2	17										
4	会津地方振興局管内	4,536	2,557	24	40	1,162	233	65		315	35		63		42
5	南会津地方振興局管内	397	388	4		3								2	
6	相双地方振興局管内	1,265	485	7	769								4		

7 令和5年度資源化量の内訳

(中核市 を除く)	市区町村名	中間処理後再生利用量(紙類+金属類+ガラス類+ペットボトル+容器包装プラスチック+プラスチック類+布類+肥料+飼料+溶融スラグ+固形燃料+燃料+焼却灰・飛灰+セメント直接投入+廃食用油+その他)														
		合計	紙類(紙バック、紙製容器包装を除く)	紙バック	紙製容器包装	金属類	ガラス類	ペットボトル	白色トレイ	容器包装プラスチック(白色トレイを除く)	プラスチック製品	その他プラスチック類	布類	焼却灰・飛灰のセメント原料化	廃食用油(BDF)	その他
		(t)	(t)	(t)	(t)	(t)	(t)	(t)	(t)	(t)	(t)	(t)	(t)	(t)	(t)	(t)
	福島市	6,586				2,192	577	544		1,207						2,066
1	伊達市	1,547				648	451	166		282						
1	桑折町	321				136	87	33		65						
1	国見町	214				98	62	22		32						
1	川俣町	300				126	86	37	51							
1	二本松市	1,284				428	411	158		287						
1	大玉村	211				71	67	26		47						
1	本宮市	697				235	222	85		155						
	郡山市	6,094		12	221	2,460	1,316	666		1,316						103
2	須賀川市	216						185				31				
2	鏡石町	43						32				11				
2	天栄村	15						13				2				
2	石川町	403	143	2	9	94	80	32		34		2				7
2	玉川村	203	88	1	5	43	35	15		13						3
2	平田村	175	78	1	4	39	31	10		9						3
2	浅川町	183	63	1	6	38	38	16		17		1				3
2	古殿町	138	52		3	32	29	10		10						2
2	田村市	1,099				97		19		46						937
2	三春町	713	349	2		125	140	56				19			2	20
2	小野町	179	10	4		102	8	5	6	4	37					3
3	白河市	1,010			2	313	303	112		262			2			16
3	西郷村	334			1	102	98	37		90			1			5
3	泉崎村	93				28	28	10		25						2
3	中島村	70				22	22	8		17						1
3	矢吹町	281				87	84	31		74			1			4
3	棚倉町	218				132	38	29	1	18						
3	矢祭町	93				56	17	12	1	7						
3	塙町	133				81	23	18	1	10						
3	鮫川村	49				30	9	7		3						
4	会津若松市	2,021				125	758	306		832						
4	磐梯町	352	222	1	1	39	20	8		24						37
4	猪苗代町	412				6	123	34		97						152
4	会津坂下町	231				15	90	27		99						
4	湯川村	36				5	12	5		14						
4	柳津町	49				4	20	7		18						
4	三島町	16				2	7	2		5						
4	金山町	51	7			19	11	4		9						1
4	昭和村	21				1	10	3		7						
4	会津美里町	345				28	120	52		145						
4	喜多方市	224				224										
4	北塩原村	43	16			4	12	3		8						
4	西会津町	53				38		15								
5	下郷町	192			6	55	37	11		15						68
5	南会津町	605			19	230	74	22		43						217
5	只見町	162			5	76	15	6		9						51
5	檜枝岐村	29			2		7	2		3						15
6	南相馬市	1,652	201			528	498	187	2	236						
6	飯館村	58	38			4	11	5								
6	相馬市	644				242	193	131	37	41						
6	新地町	391				20	43	26		18				284		
6	広野町	86				70		16								
6	楡葉町	82				64		18								
6	富岡町	71				53		18								
6	川内村	38				33		5								
6	大熊町	30				17		13								
6	双葉町	1				1										
6	浪江町	51				43		8								
6	葛尾村	7				6		1								
	いわき市	19,092				1,837	2,133	1,205		2,537						11,380
	合計	49,947	1,267	24	284	11,604	8,456	4,534	99	8,190	37	47	23	284	2	15,096

【振興局管内ごとの再掲】

1	県北地方振興局管内(福島市を除く)	4,574				1,742	1,386	527	51	868						
2	県中地方振興局管内(郡山市を除く)	3,367	783	11	27	570	361	393	6	133	37	47	19		2	978
3	県南地方振興局管内	2,281			3	851	622	264	3	506			4			28
4	会津地方振興局管内	3,854	245	1	1	510	1,183	466		1,258						190
5	南会津地方振興局管内	988			32	361	133	41		70						351
6	相双地方振興局管内	3,111	239			1,081	745	428	39	295				284		

7 令和5年度資源化量の内訳

(中核市 振興局 を除く)	市区町村名	集団回収量 (紙類+金属類+ガラス類+ペットボトル+容器包装プラスチック+プラスチック類+布類+廃食用油+その他)														最終処分 場の有無
		合計	紙類(紙 パック、 紙製容器 包装を除く)	紙パック	紙製容器 包装	金属類	ガラス類	ペットボ トル	白色トレ イ	容器包装 プラス チック(白 色トレイ を除く)	プラス チック製 品	その他ブ ラスチッ ク類	布類	廃食用油 (BDF)	その他	
		(t)	(t)	(t)	(t)	(t)	(t)	(t)	(t)	(t)	(t)	(t)	(t)	(t)	(t)	
	福島市	1,206	1,148	6		30	20							2		有
1	伊達市	387	386	1												有
1	桑折町	37	34			2	1									有
1	国見町	159	145	1		10	3									有
1	川俣町															有
1	二本松市	361	335	5		8	11						2			有
1	大玉村															有
1	本宮市	223	210			9	2						1		1	有
	郡山市	2,809	2,651	2		108	47						1			有
2	須賀川市	421	402			11	8									有
2	鏡石町	89	86			1	2									有
2	天栄村	57	57													有
2	石川町															有
2	玉川村															有
2	平田村															有
2	浅川町															有
2	古殿町															有
2	田村市	121	112			6	3									有
2	三春町	78	75			2	1									有
2	小野町															有
3	白河市	419	414	5												有
3	西郷村	174	159			12		3								有
3	泉崎村															有
3	中島村	3	3													有
3	矢吹町	135	110			17	8									有
3	棚倉町															有
3	矢祭町															有
3	塙町															有
3	鮫川村															有
4	会津若松市	1,086	1,032	12		33	9									有
4	磐梯町															有
4	猪苗代町	98	92			3	3									有
4	会津坂下町	165	157	1		4	3									有
4	湯川村	53	51				2									有
4	柳津町															有
4	三島町															有
4	金山町	54	52			2										有
4	昭和村															有
4	会津美里町	70	66				2						2			有
4	喜多方市	265	265													有
4	北塩原村	33	32			1										無
4	西会津町	78	78													無
5	下郷町															無
5	南会津町															無
5	只見町															無
5	檜枝岐村															無
6	南相馬市	579	497			44	4	34								有
6	飯館村															有
6	相馬市	232	212			2	8	10								有
6	新地町															有
6	広野町															有
6	楡葉町															有
6	富岡町															有
6	川内村															有
6	大熊町															有
6	双葉町															無
6	浪江町															有
6	葛尾村															有
	いわき市	4,945	4,819	13	113											有
	合計	14,337	13,680	46	113	305	129	55					8		1	52

【振興局管内ごとの再掲】

1	県北地方振興局管内 (福島市を除く)	1,167	1,110	7		29	17						3		1	7
2	県中地方振興局管内 (郡山市を除く)	766	732			20	14									11
3	県南地方振興局管内	731	686	5		29		11								9
4	会津地方振興局管内	1,902	1,825	13		43	19						2			11
5	南会津地方振興局管内															
6	相双地方振興局管内	811	709			46	12	44								11

8 令和5年度ごみ処理手数料の状況(生活系)

(中核市除く)	管轄 振興局	市区町村名	混合ごみ				可燃ごみ				不燃ごみ				資源ごみ							
															紙類 (紙バック、紙製容器 包装を除く)				紙バック			
			有料	無料	一部 有料	収集 無し	有料	無料	一部 有料	収集 無し	有料	無料	一部 有料	収集 無し	有料	無料	一部 有料	収集 無し	有料	無料	一部 有料	収集 無し
		福島市				○		○				○				○				○		
1		伊達市				○		○				○				○				○		
1		桑折町				○		○				○				○				○		
1		国見町				○		○				○				○				○		
1		川俣町				○		○				○				○				○		
1		二本松市				○			○			○				○				○		
1		大玉村				○			○			○				○				○		
1		本宮市				○			○			○				○				○		
		郡山市				○			○			○				○				○		
2		須賀川市				○			○			○				○				○		
2		鏡石町				○			○			○				○				○		
2		天栄村				○			○			○				○				○		
2		石川町				○	○				○					○				○		
2		玉川村				○	○				○					○				○		
2		平田村				○	○				○					○				○		
2		浅川町				○	○				○					○				○		
2		古殿町				○	○				○					○				○		
2		田村市				○	○				○					○				○		
2		三春町				○	○				○					○				○		
2		小野町				○	○				○					○				○		
3		白河市				○	○				○					○				○		
3		西郷村				○	○				○					○				○		
3		泉崎村				○	○				○					○				○		
3		中島村				○	○				○					○				○		
3		矢吹町				○	○				○					○				○		
3		棚倉町				○	○				○					○				○		
3		矢祭町				○	○				○					○				○		
3		塙町				○	○				○					○				○		
3		鮫川村				○	○				○					○				○		
4		会津若松市				○		○				○				○				○		
4		磐梯町				○		○				○				○				○		
4		猪苗代町				○		○				○				○				○		
4		会津坂下町				○	○				○					○				○		
4		湯川村				○		○				○				○				○		
4		柳津町				○		○				○				○				○		
4		三島町				○		○				○				○				○		
4		金山町				○		○				○				○				○		
4		昭和村				○		○				○				○				○		
4		会津美里町				○		○				○				○				○		
4		喜多方市				○		○				○				○				○		
4		北塩原村				○		○				○				○				○		
4		西会津町				○		○				○				○				○		
5		下郷町				○		○				○				○				○		
5		南会津町				○		○				○				○				○		
5		只見町				○		○				○				○				○		
5		檜枝岐村				○		○				○				○				○		
6		南相馬市				○		○				○				○				○		
6		飯館村				○	○				○							○				○
6		相馬市				○		○				○				○				○		
6		新地町				○		○				○				○				○		
6		広野町				○	○				○							○		○		
6		檜葉町				○	○				○							○		○		
6		富岡町				○	○				○							○		○		
6		川内村				○	○				○							○		○		
6		大熊町				○	○				○							○		○		
6		双葉町				○	○				○							○		○		
6		浪江町				○	○				○							○		○		
6		葛尾村				○	○				○							○		○		
		いわき市				○		○				○				○				○		
		合計				59	27	29	3		27	32				50		9		58		1

【振興局管内ごとの再掲】

1	県北地方振興局管内 (福島市を除く)				7		4	3			7				7				7		
2	県中地方振興局管内 (郡山市を除く)				11	8	3			8	3				11				11		
3	県南地方振興局管内				9	9				9					9				9		
4	会津地方振興局管内				13	1	12			1	12				13				13		
5	南会津地方振興局管内				4		4				4				4				4		
6	相双地方振興局管内				12	9	3			9	3				3		9		11		1

8 令和5年度ごみ処理手数料の状況(生活系)

(中核市 除く) 管轄振興局	市区町村名																				
		紙製容器包装				金属類				ガラス類				ペットボトル				白色トレイ			
		有料	無料	一部 有料	収集 無し	有料	無料	一部 有料	収集 無し	有料	無料	一部 有料	収集 無し	有料	無料	一部 有料	収集 無し	有料	無料	一部 有料	収集 無し
	福島市		○				○				○				○				○		
1	伊達市		○				○				○				○				○		
1	桑折町		○				○				○				○				○		
1	国見町		○				○				○				○						○
1	川俣町		○				○				○				○				○		
1	二本松市		○				○				○				○				○		
1	大玉村		○				○				○				○				○		
1	本宮市		○				○				○				○				○		
	郡山市		○				○				○				○						○
2	須賀川市		○				○				○				○				○		
2	鏡石町		○				○				○				○				○		
2	天栄村		○				○				○				○				○		
2	石川町		○				○				○				○				○		
2	玉川村		○				○				○				○				○		
2	平田村		○				○				○				○				○		
2	浅川町		○				○				○				○				○		
2	古殿町		○				○				○				○				○		
2	田村市		○			○				○				○				○			
2	三春町		○				○				○				○				○		
2	小野町		○			○				○				○				○			
3	白河市		○				○				○				○				○		
3	西郷村		○				○				○				○				○		
3	泉崎村		○				○				○				○				○		
3	中島村		○				○				○				○				○		
3	矢吹町		○				○				○				○				○		
3	棚倉町	○				○				○				○				○			
3	矢祭町	○				○				○				○				○			
3	塙町	○				○				○				○				○			
3	鮫川村	○				○				○				○				○			
4	会津若松市		○				○				○				○				○		
4	磐梯町		○				○				○				○				○		
4	猪苗代町		○				○				○				○				○		
4	会津坂下町		○				○				○				○						○
4	湯川村		○				○				○				○				○		
4	柳津町		○				○				○				○				○		
4	三島町		○				○				○				○				○		
4	金山町		○				○				○				○				○		
4	昭和村		○				○				○				○				○		
4	会津美里町		○				○				○				○				○		
4	喜多方市		○				○				○				○				○		
4	北塩原村		○				○				○				○				○		
4	西会津町		○				○				○				○				○		
5	下郷町		○					○			○				○				○		
5	南会津町		○					○			○				○				○		
5	只見町		○					○			○				○				○		
5	檜枝岐村		○				○				○				○				○		
6	南相馬市		○				○				○				○				○		
6	飯館村			○			○				○				○				○		
6	相馬市		○				○				○				○				○		
6	新地町			○			○				○				○						○
6	広野町			○	○				○					○				○			
6	檜葉町			○	○				○					○				○			
6	富岡町			○	○				○					○				○			
6	川内村			○	○				○					○				○			
6	大熊町			○	○				○					○				○			
6	双葉町			○	○				○					○				○			
6	浪江町			○	○				○					○				○			
6	葛尾村			○	○				○					○				○			
	いわき市		○				○				○				○				○		
	合計	4	45		10	14	42		3	14	45			14	45			15	40		4

【振興局管内ごとの再掲】

1	県北地方振興局管内 (福島市を除く)		7			7			7			7			6		1
2	県中地方振興局管内 (郡山市を除く)		11		2	9		2	9		2	9		3	8		
3	県南地方振興局管内	4	5		4	5		4	5		4	5		4	5		
4	会津地方振興局管内		13			13			13			13			12		1
5	南会津地方振興局管内		4			1	3		4			4			4		
6	相双地方振興局管内		2	10	8	4		8	4		8	4		8	3		1

8 令和5年度ごみ処理手数料の状況(生活系)

(中核市除く) 管轄振興局	市区町村名																				
		容器包装プラスチック (白色トレイを除く)				製品プラスチック				その他プラスチック類				布類				生ごみ			
		有料	無料	一部 有料	収集 無し	有料	無料	一部 有料	収集 無し	有料	無料	一部 有料	収集 無し	有料	無料	一部 有料	収集 無し	有料	無料	一部 有料	収集 無し
	福島市		○						○				○				○				○
1	伊達市		○				○				○						○				○
1	桑折町		○						○				○				○				○
1	国見町		○						○				○				○				○
1	川俣町		○						○				○				○				○
1	二本松市		○				○				○				○						○
1	大玉村		○						○				○				○				○
1	本宮市		○				○				○				○						○
	郡山市		○						○				○				○				○
2	須賀川市				○				○				○				○				○
2	鏡石町				○				○				○				○				○
2	天栄村				○				○				○				○				○
2	石川町		○						○		○						○				○
2	玉川村		○				○				○						○				○
2	平田村		○						○		○						○				○
2	浅川町		○						○		○						○				○
2	古殿町		○				○				○						○				○
2	田村市	○							○				○				○				○
2	三春町	○							○				○			○					○
2	小野町	○			○				○		○						○				○
3	白河市		○						○				○			○					○
3	西郷村		○						○				○			○					○
3	泉崎村		○						○				○			○					○
3	中島村		○						○				○			○					○
3	矢吹町		○						○				○			○					○
3	棚倉町	○							○				○				○				○
3	矢祭町	○							○				○				○				○
3	塙町	○							○				○				○				○
3	鮫川村	○							○				○				○				○
4	会津若松市		○						○				○				○				○
4	磐梯町		○						○				○			○					○
4	猪苗代町		○			○					○						○		○		
4	会津坂下町		○						○		○				○						○
4	湯川村		○			○							○				○				○
4	柳津町		○						○				○				○				○
4	三島町		○						○				○				○				○
4	金山町		○			○							○			○					○
4	昭和村		○						○				○				○				○
4	会津美里町		○						○				○			○					○
4	喜多方市		○						○				○				○				○
4	北塩原村		○			○					○						○				○
4	西会津町		○						○				○				○				○
5	下郷町		○						○				○				○				○
5	南会津町		○						○				○				○				○
5	只見町		○						○				○				○				○
5	檜枝岐村		○						○				○		○				○		
6	南相馬市		○						○				○				○				○
6	飯館村		○						○				○				○				○
6	相馬市		○						○				○				○				○
6	新地町		○						○				○				○				○
6	広野町			○					○				○		○						○
6	檜葉町	○							○				○				○				○
6	富岡町	○							○				○				○				○
6	川内村	○							○				○				○				○
6	大熊町	○							○				○				○				○
6	双葉町	○							○				○				○				○
6	浪江町	○							○				○				○				○
6	葛尾村	○							○				○				○				○
	いわき市		○				○						○				○				○
	合計	14	41	1	3	1	10		48	1	12		46		15		44		2		57

【振興局管内ごとの再掲】

1	県北地方振興局管内 (福島市を除く)		7			3		4		4		3		3		4					7
2	県中地方振興局管内 (郡山市を除く)	3	5		3	1	2		8	1	5		5		1		10				11
3	県南地方振興局管内	4	5						9				9		5		4				9
4	会津地方振興局管内		13			4		9		3		10		4		9		1			12
5	南会津地方振興局管内		4					4				4		1		3		1			3
6	相双地方振興局管内	7	4	1				12				12		1		11					12

8 令和5年度ごみ処理手数料の状況(生活系)

(中核市除く) 管轄振興局	市区町村名																	その他収集ごみ			
		廃食用油				剪定枝				小型家電				その他							
		有料	無料	一部 有料	収集 無し	有料	無料	一部 有料	収集 無し	有料	無料	一部 有料	収集 無し	有料	無料	一部 有料	収集 無し	有料	無料	一部 有料	収集 無し
	福島市				○				○		○						○				○
1	伊達市				○				○		○						○				○
1	桑折町				○				○				○				○				○
1	国見町				○				○		○						○				○
1	川俣町				○				○				○				○				○
1	二本松市				○				○				○				○		○		
1	大玉村				○				○				○				○		○		
1	本宮市		○						○				○				○		○		
	郡山市				○				○		○						○				○
2	須賀川市				○				○				○		○						○
2	鏡石町				○				○				○		○						○
2	天栄村				○				○				○		○						○
2	石川町				○				○				○				○		○		
2	玉川村				○				○		○						○		○		
2	平田村				○				○				○				○		○		
2	浅川町				○				○				○				○	○			
2	古殿町				○				○				○				○		○		
2	田村市		○						○				○				○	○			
2	三春町				○				○				○				○		○		
2	小野町				○				○				○				○	○			
3	白河市				○				○				○				○				○
3	西郷村				○				○				○				○				○
3	泉崎村				○				○				○				○				○
3	中島村				○				○				○				○				○
3	矢吹町				○				○				○				○				○
3	棚倉町				○				○				○				○				○
3	矢祭町				○				○				○				○				○
3	塙町				○				○				○				○				○
3	鮫川村				○				○				○				○				○
4	会津若松市				○				○				○				○				○
4	磐梯町		○						○		○						○		○		
4	猪苗代町				○				○		○						○				○
4	会津坂下町		○						○		○						○				○
4	湯川村				○				○				○				○				○
4	柳津町				○				○				○				○				○
4	三島町				○				○				○				○				○
4	金山町				○				○				○		○		○				○
4	昭和村				○				○				○		○		○				○
4	会津美里町				○				○				○				○				○
4	喜多方市				○				○				○				○				○
4	北塩原村		○						○		○				○						○
4	西会津町				○				○				○				○				○
5	下郷町				○				○				○				○		○		
5	南会津町				○				○				○				○		○		
5	只見町				○				○				○				○		○		
5	檜枝岐村		○						○				○		○				○		
6	南相馬市				○				○		○						○		○		
6	飯館村				○				○				○				○				○
6	相馬市				○				○				○				○		○		
6	新地町				○				○				○				○		○		
6	広野町				○				○		○						○				○
6	檜葉町				○				○				○				○				○
6	富岡町				○				○				○				○				○
6	川内村				○				○				○				○				○
6	大熊町				○				○				○				○				○
6	双葉町				○				○				○				○				○
6	浪江町				○				○				○				○				○
6	葛尾村				○				○				○				○				○
	いわき市				○				○		○				○						○
	合計		6		53				59		11	1	47		7		52	3	16		40

【振興局管内ごとの再掲】

1	県北地方振興局管内 (福島市を除く)		1		6				7		2		5				7		3		4
2	県中地方振興局管内 (郡山市を除く)		1		10				11		1		10		3		8	3	5		3
3	県南地方振興局管内				9				9				9				9				9
4	会津地方振興局管内		3		10				13		3	1	9		2		11		1		12
5	南会津地方振興局管内		1		3				4				4		1		3		4		
6	相双地方振興局管内				12				12		2		10				12		3		9

8 令和5年度ごみ処理手数料の状況(生活系)

(中核市除く) 管轄振興局	市区町村名	粗大ごみ			
		有料	無料	一部 有料	収集 無し
	福島市		○		
1	伊達市		○		
1	桑折町		○		
1	国見町		○		
1	川俣町		○		
1	二本松市	○			
1	大玉村	○			
1	本宮市	○			
	郡山市		○		
2	須賀川市		○		
2	鏡石町		○		
2	天栄村		○		
2	石川町	○			
2	玉川村	○			
2	平田村	○			
2	浅川町	○			
2	古殿町	○			
2	田村市				○
2	三春町	○			
2	小野町				○
3	白河市	○			
3	西郷村	○			
3	泉崎村	○			
3	中島村	○			
3	矢吹町	○			
3	棚倉町				○
3	矢祭町				○
3	塙町				○
3	鮫川村				○
4	会津若松市		○		
4	磐梯町		○		
4	猪苗代町		○		
4	会津坂下町				○
4	湯川村				○
4	柳津町		○		
4	三島町		○		
4	金山町		○		
4	昭和村		○		
4	会津美里町		○		
4	喜多方市			○	
4	北塩原村				○
4	西会津町		○		
5	下郷町		○		
5	南会津町		○		
5	只見町		○		
5	檜枝岐村	○			
6	南相馬市		○		
6	飯館村				○
6	相馬市	○			
6	新地町		○		
6	広野町	○			
6	檜葉町	○			
6	富岡町	○			
6	川内村	○			
6	大熊町	○			
6	双葉町	○			
6	浪江町	○			
6	葛尾村	○			
	いわき市	○			
	合計	25	23	1	10

【振興局管内ごとの再掲】

1	県北地方振興局管内 (福島市を除く)	3	4		
2	県中地方振興局管内 (郡山市を除く)	6	3		2
3	県南地方振興局管内	5			4
4	会津地方振興局管内		9	1	3
5	南会津地方振興局管内	1	3		
6	相双地方振興局管内	9	2		1

8 令和5年度ごみ処理手数料の状況(生活系・直接搬入)

(中核市 除く)	市区町村名	混合ごみ				可燃ごみ				不燃ごみ				資源ごみ							
														紙類(紙パック、紙製容器 包装を除く)				紙パック			
		有料	無料	一部 有料	収集 無し	有料	無料	一部 有料	収集 無し	有料	無料	一部 有料	収集 無し	有料	無料	一部 有料	収集 無し	有料	無料	一部 有料	収集 無し
	福島市				○		○				○				○				○		
1	伊達市				○		○				○				○				○		
1	桑折町				○		○				○				○				○		
1	国見町				○		○				○				○				○		
1	川俣町				○		○				○				○				○		
1	二本松市				○			○			○				○				○		
1	大玉村				○			○			○				○				○		
1	本宮市				○			○			○				○				○		
	郡山市				○	○				○					○				○		
2	須賀川市				○		○				○				○				○		
2	鏡石町				○		○				○				○				○		
2	天栄村				○		○				○				○				○		
2	石川町				○	○				○							○				○
2	玉川村				○	○				○							○				○
2	平田村				○	○				○							○				○
2	浅川町				○	○						○					○				○
2	古殿町				○	○				○					○				○		
2	田村市				○	○				○					○				○		
2	三春町				○	○				○				○				○			
2	小野町				○	○				○					○				○		
3	白河市				○	○				○					○				○		
3	西郷村				○	○				○					○				○		
3	泉崎村				○	○				○					○				○		
3	中島村				○	○				○					○				○		
3	矢吹町				○	○				○					○				○		
3	棚倉町				○	○				○				○				○			
3	矢祭町				○	○				○				○				○			
3	塙町				○	○				○				○				○			
3	鮫川村				○	○				○				○				○			
4	会津若松市				○		○				○				○				○		
4	磐梯町				○		○				○				○			○			○
4	猪苗代町				○		○				○				○				○		
4	会津坂下町				○	○				○							○				○
4	湯川村				○		○				○				○				○		
4	柳津町				○		○				○				○				○		
4	三島町				○		○				○				○				○		
4	金山町				○		○				○				○				○		
4	昭和村				○			○				○					○				○
4	会津美里町				○		○				○				○				○		
4	喜多方市				○		○				○				○				○		
4	北塩原村				○		○				○				○				○		
4	西会津町				○		○				○				○				○		
5	下郷町				○		○				○				○				○		
5	南会津町				○		○				○				○				○		
5	只見町				○		○				○				○				○		
5	檜枝岐村				○		○				○				○				○		
6	南相馬市				○	○				○			○				○				○
6	飯館村				○			○				○					○				○
6	相馬市				○	○				○							○				○
6	新地町				○			○		○							○				○
6	広野町				○	○				○					○				○		
6	檜葉町				○	○				○					○				○		
6	富岡町				○	○				○					○				○		
6	川内村				○	○				○					○				○		
6	大熊町				○	○				○					○				○		
6	双葉町				○	○				○					○				○		
6	浪江町				○	○				○					○				○		
6	葛尾村				○	○				○					○				○		
	いわき市				○	○				○							○				○
	合計				59	30	23	3	3	30	26		3	6	42		11	6	42		11

【振興局管内ごとの再掲】

1	県北地方振興局管内 (福島市を除く)				7		4	3		7				7				7			
2	県中地方振興局管内 (郡山市を除く)				11	8	3			7	3		1	1	6		4	1	6		4
3	県南地方振興局管内				9	9				9				4	5			4	5		
4	会津地方振興局管内				13	1	11		1	1	11		1		10		3		10		3
5	南会津地方振興局管内				4		4				4				4				4		
6	相双地方振興局管内				12	10			2	11			1	1	8		3	1	8		3

8 令和5年度ごみ処理手数料の状況(生活系・直接搬入)

(中核市 振興局 除く)	市区町村名																				
		紙製容器包装				金属類				ガラス類				ペットボトル				白色トレイ			
		有料	無料	一部 有料	収集 無し	有料	無料	一部 有料	収集 無し	有料	無料	一部 有料	収集 無し	有料	無料	一部 有料	収集 無し	有料	無料	一部 有料	収集 無し
	福島市		○				○				○				○				○		
1	伊達市		○				○				○				○				○		
1	桑折町		○				○				○				○				○		
1	国見町		○				○				○				○						○
1	川俣町		○				○				○				○				○		
1	二本松市		○				○				○				○				○		
1	大玉村		○				○				○				○				○		
1	本宮市		○				○				○				○						○
	郡山市		○				○				○				○						○
2	須賀川市		○				○				○				○				○		
2	鏡石町		○				○				○				○				○		
2	天栄村		○				○				○				○				○		
2	石川町				○				○				○				○				○
2	玉川村				○				○				○				○				○
2	平田村				○				○				○				○				○
2	浅川町				○				○				○				○				○
2	古殿町		○				○				○				○				○		
2	田村市		○			○				○				○				○			
2	三春町	○				○				○				○				○			
2	小野町		○			○				○				○				○			
3	白河市		○				○				○				○				○		
3	西郷村		○				○				○				○				○		
3	泉崎村		○				○				○				○				○		
3	中島村		○				○				○				○				○		
3	矢吹町		○				○				○				○				○		
3	棚倉町	○				○				○				○				○			
3	矢祭町	○				○				○				○				○			
3	塙町	○				○				○				○				○			
3	鮫川村	○				○				○				○				○			
4	会津若松市		○				○				○				○				○		
4	磐梯町				○				○					○					○		
4	猪苗代町		○				○				○				○				○		
4	会津坂下町				○				○				○				○				○
4	湯川村		○				○				○				○				○		
4	柳津町		○				○				○				○				○		
4	三島町		○				○				○				○				○		
4	金山町		○				○				○				○				○		
4	昭和村				○				○				○				○				○
4	会津美里町		○				○				○				○				○		
4	喜多方市		○				○				○				○				○		
4	北塩原村		○				○				○				○				○		
4	西会津町		○				○				○				○				○		
5	下郷町		○						○		○				○				○		
5	南会津町		○						○		○				○				○		
5	只見町		○						○		○				○				○		
5	檜枝岐村		○				○				○				○				○		
6	南相馬市	○				○				○				○				○			
6	飯館村				○				○				○				○				○
6	相馬市				○	○				○				○				○			
6	新地町				○	○				○				○							○
6	広野町		○			○				○				○				○			
6	檜葉町		○			○				○				○				○			
6	富岡町		○			○				○				○				○			
6	川内村		○			○				○				○				○			
6	大熊町		○			○				○				○				○			
6	双葉町		○			○				○				○				○			
6	浪江町		○			○				○				○				○			
6	葛尾村		○			○				○				○				○			
	いわき市				○		○				○				○				○		
	合計	6	42		11	18	30		11	18	34		7	18	34		7	17	31		11

【振興局管内ごとの再掲】																					
1	県北地方振興局管内 (福島市を除く)		7			7			7				7					5			2
2	県中地方振興局管内 (郡山市を除く)	1	6		4	3	4		4	3	4		4	3	4		4	3	4		4
3	県南地方振興局管内	4	5			4	5		4	5			4	5			4	5			
4	会津地方振興局管内		10		3		10		3		11		2		11		2		11		2
5	南会津地方振興局管内		4				1		3		4			4					4		
6	相双地方振興局管内	1	8		3	11			1	11			1	11			1	10			2

8 令和5年度ごみ処理手数料の状況(生活系・直接搬入)

(中核市除く) 管轄振興局	市区町村名																				
		容器包装プラスチック(白色トレイを除く)				プラスチック製品				その他プラスチック類				布類				生ごみ			
		有料	無料	一部有料	収集無し	有料	無料	一部有料	収集無し	有料	無料	一部有料	収集無し	有料	無料	一部有料	収集無し	有料	無料	一部有料	収集無し
	福島市		○						○				○				○				○
1	伊達市		○				○				○						○				○
1	桑折町		○						○				○				○				○
1	国見町		○						○				○				○				○
1	川俣町		○						○				○				○				○
1	二本松市		○				○				○				○						○
1	大玉村		○						○		○				○						○
1	本宮市		○				○				○				○						○
	郡山市		○						○				○				○				○
2	須賀川市				○				○				○				○				○
2	鏡石町				○				○				○				○				○
2	天栄村				○				○				○				○				○
2	石川町				○				○				○				○				○
2	玉川村				○				○				○				○				○
2	平田村				○				○				○				○				○
2	浅川町				○				○				○				○				○
2	古殿町		○				○				○						○				○
2	田村市	○							○				○				○				○
2	三春町	○							○				○		○						○
2	小野町	○				○				○							○				○
3	白河市		○						○				○		○						○
3	西郷村		○						○				○		○						○
3	泉崎村		○						○				○		○						○
3	中島村		○						○				○		○						○
3	矢吹町		○						○				○		○						○
3	棚倉町	○							○				○				○				○
3	矢祭町	○							○				○				○				○
3	塙町	○							○				○				○				○
3	鮫川村	○							○				○				○				○
4	会津若松市		○						○				○				○				○
4	磐梯町		○						○				○		○						○
4	猪苗代町		○				○				○						○		○		
4	会津坂下町				○				○				○				○				○
4	湯川村		○				○						○				○				○
4	柳津町		○						○				○				○				○
4	三島町		○						○				○				○				○
4	金山町		○				○						○		○						○
4	昭和村				○				○				○				○				○
4	会津美里町		○						○				○		○						○
4	喜多方市		○						○				○				○				○
4	北塩原村		○				○				○						○				○
4	西会津町		○						○				○				○				○
5	下郷町		○						○				○				○				○
5	南会津町		○						○				○				○				○
5	只見町		○						○				○				○				○
5	檜枝岐村				○				○				○		○				○		
6	南相馬市				○				○				○				○				○
6	飯館村				○				○				○				○				○
6	相馬市	○							○				○				○				○
6	新地町				○				○				○				○				○
6	広野町	○							○				○		○						○
6	檜葉町	○							○				○				○				○
6	富岡町	○							○				○				○				○
6	川内村	○							○				○				○				○
6	大熊町	○							○				○				○				○
6	双葉町	○							○				○				○				○
6	浪江町	○							○				○				○				○
6	葛尾村	○							○				○				○				○
	いわき市		○				○						○				○				○
	合計	16	30		13	1	9		49	1	7		51	1	13		45		2		57

【振興局管内ごとの再掲】

1	県北地方振興局管内 (福島市を除く)		7			3		4		4		3		3		4					7
2	県中地方振興局管内 (郡山市を除く)	3	1		7	1	1		9	1	1		9	1		10					11
3	県南地方振興局管内	4	5						9				9		5		4				9
4	会津地方振興局管内		11		2		4		9		2		11		3		10		1		12
5	南会津地方振興局管内		3		1				4				4		1		3		1		3
6	相双地方振興局管内	9			3				12				12		1		11				12

8 令和5年度ごみ処理手数料の状況(生活系・直接搬入)

(中核市除く) 管轄振興局	市区町村名																	その他収集ごみ			
		廃食用油				剪定枝				小型家電				その他							
		有料	無料	一部 有料	収集 無し	有料	無料	一部 有料	収集 無し	有料	無料	一部 有料	収集 無し	有料	無料	一部 有料	収集 無し	有料	無料	一部 有料	収集 無し
	福島市				○				○		○						○				○
1	伊達市				○				○				○				○				○
1	桑折町				○				○				○				○				○
1	国見町				○	○					○						○				○
1	川俣町				○				○				○				○				○
1	二本松市				○				○				○				○		○		
1	大玉村				○				○				○				○		○		
1	本宮市				○				○				○				○		○		
	郡山市				○				○				○				○				○
2	須賀川市				○				○				○		○						○
2	鏡石町				○				○				○		○						○
2	天栄村				○				○				○		○						○
2	石川町				○				○				○				○				○
2	玉川村				○				○				○				○				○
2	平田村				○				○				○				○		○		
2	浅川町				○				○				○				○				○
2	古殿町				○				○				○				○				○
2	田村市		○						○				○				○	○			
2	三春町		○			○					○						○	○			
2	小野町				○				○				○				○	○			
3	白河市				○				○				○				○				○
3	西郷村				○				○				○				○				○
3	泉崎村				○				○				○				○				○
3	中島村				○				○				○				○				○
3	矢吹町				○				○				○				○				○
3	棚倉町				○				○	○							○				○
3	矢祭町				○				○	○							○				○
3	塙町				○				○	○							○				○
3	鮫川村				○				○	○							○				○
4	会津若松市				○				○				○				○				○
4	磐梯町				○				○				○				○		○		
4	猪苗代町				○				○		○						○				○
4	会津坂下町				○				○				○				○				○
4	湯川村				○				○				○				○				○
4	柳津町				○				○				○				○				○
4	三島町				○				○				○				○				○
4	金山町				○				○				○		○		○				○
4	昭和村				○				○				○				○				○
4	会津美里町				○				○				○				○				○
4	喜多方市				○				○				○				○				○
4	北塩原村				○				○		○				○		○				○
4	西会津町				○				○				○				○				○
5	下郷町				○				○				○				○		○		
5	南会津町				○				○				○				○		○		
5	只見町				○				○				○				○		○		
5	檜枝岐村		○						○				○				○		○		
6	南相馬市				○				○				○				○	○			
6	飯館村				○				○				○				○				○
6	相馬市				○				○				○				○	○			
6	新地町				○				○				○				○	○			
6	広野町				○				○		○						○				○
6	檜葉町				○				○				○				○				○
6	富岡町				○				○				○				○				○
6	川内村				○				○				○				○				○
6	大熊町				○				○				○				○				○
6	双葉町				○				○				○				○				○
6	浪江町				○				○				○				○				○
6	葛尾村				○				○				○				○				○
	いわき市				○				○		○						○				○
	合計		3		56	1	1		57	4	7		48		6		53	6	9		44

【振興局管内ごとの再掲】

1	県北地方振興局管内 (福島市を除く)				7		1		6		1		6				7		3		4
2	県中地方振興局管内 (郡山市を除く)		2		9	1			10		1		10		3		8	3	1		7
3	県南地方振興局管内				9				9	4			5				9				9
4	会津地方振興局管内				13				13		2		11		2		11		1		12
5	南会津地方振興局管内		1		3				4				4		1		3		4		
6	相双地方振興局管内				12				12		1		11				12	3			9

8 令和5年度ごみ処理手数料の状況(生活系・直接搬入)

(中核市除く) 管轄振興局	市区町村名	粗大ごみ			
		有料	無料	一部 有料	収集 無し
	福島市		○		
1	伊達市		○		
1	桑折町		○		
1	国見町		○		
1	川俣町		○		
1	二本松市		○		
1	大玉村		○		
1	本宮市		○		
	郡山市	○			
2	須賀川市		○		
2	鏡石町		○		
2	天栄村		○		
2	石川町				○
2	玉川村				○
2	平田村				○
2	浅川町				○
2	古殿町				○
2	田村市	○			
2	三春町	○			
2	小野町	○			
3	白河市	○			
3	西郷村	○			
3	泉崎村	○			
3	中島村	○			
3	矢吹町	○			
3	棚倉町	○			
3	矢祭町	○			
3	塙町	○			
3	鮫川村	○			
4	会津若松市		○		
4	磐梯町		○		
4	猪苗代町		○		
4	会津坂下町				○
4	湯川村				○
4	柳津町		○		
4	三島町		○		
4	金山町		○		
4	昭和村				○
4	会津美里町		○		
4	喜多方市		○		
4	北塩原村				○
4	西会津町		○		
5	下郷町		○		
5	南会津町		○		
5	只見町		○		
5	檜枝岐村	○			
6	南相馬市	○			
6	飯館村	○			
6	相馬市	○			
6	新地町				○
6	広野町	○			
6	檜葉町	○			
6	富岡町	○			
6	川内村	○			
6	大熊町	○			
6	双葉町	○			
6	浪江町	○			
6	葛尾村	○			
	いわき市	○			
	合計	26	23		10

【振興局管内ごとの再掲】

1	県北地方振興局管内 (福島市を除く)		7		
2	県中地方振興局管内 (郡山市を除く)	3	3		5
3	県南地方振興局管内	9			
4	会津地方振興局管内		9		4
5	南会津地方振興局管内	1	3		
6	相双地方振興局管内	11			1

9 令和5年度ごみ処理手数料の状況(事業系)

(中核市振興局除く)	市区町村名	混合ごみ				可燃ごみ				不燃ごみ				資源ごみ							
														紙類(紙バック、紙製容器包装を除く)				紙バック			
		有料	無料	一部有料	収集無し	有料	無料	一部有料	収集無し	有料	無料	一部有料	収集無し	有料	無料	一部有料	収集無し	有料	無料	一部有料	収集無し
	福島市				○				○				○				○				○
1	伊達市				○	○				○			○				○				○
1	桑折町				○	○				○							○				○
1	国見町				○	○				○				○				○			
1	川俣町				○	○				○				○				○			
1	二本松市				○	○						○		○				○			
1	大玉村				○	○				○				○				○			
1	本宮市				○	○				○				○				○			
	郡山市				○	○				○							○				○
2	須賀川市				○	○						○					○				○
2	鏡石町				○	○						○					○				○
2	天栄村				○	○						○					○				○
2	石川町				○	○				○					○				○		
2	玉川村				○	○				○					○				○		
2	平田村				○	○				○					○				○		
2	浅川町				○	○				○					○				○		
2	古殿町				○	○				○					○				○		
2	田村市				○	○				○				○				○			
2	三春町				○	○				○				○				○			
2	小野町				○	○				○				○				○			
3	白河市				○	○				○							○				○
3	西郷村				○	○				○							○				○
3	泉崎村				○	○				○							○				○
3	中島村				○	○				○							○				○
3	矢吹町				○	○				○							○				○
3	棚倉町				○	○				○				○				○			
3	矢祭町				○	○				○				○				○			
3	塙町				○	○				○				○				○			
3	鮫川村				○	○				○				○				○			
4	会津若松市				○	○				○							○				○
4	磐梯町				○	○				○							○				○
4	猪苗代町				○	○				○					○				○		
4	会津坂下町				○	○				○							○				○
4	湯川村				○	○				○				○				○			
4	柳津町				○	○				○							○				○
4	三島町				○	○				○					○				○		
4	金山町				○	○						○					○				○
4	昭和村				○	○				○							○				○
4	会津美里町				○	○				○					○				○		
4	喜多方市				○	○				○				○				○			
4	北塩原村				○	○				○				○				○			
4	西会津町				○	○				○							○				○
5	下郷町				○	○				○				○				○			
5	南会津町				○	○				○				○				○			
5	只見町				○	○				○				○				○			
5	檜枝岐村				○		○				○				○				○		
6	南相馬市				○	○				○				○				○			
6	飯館村				○	○				○					○				○		
6	相馬市				○				○				○				○				○
6	新地町				○	○				○				○				○			
6	広野町				○	○				○					○				○		
6	檜葉町				○	○				○					○				○		
6	富岡町				○	○				○					○				○		
6	川内村				○	○				○					○				○		
6	大熊町				○	○				○					○				○		
6	双葉町				○	○				○					○				○		
6	浪江町				○	○				○					○				○		
6	葛尾村				○	○				○					○				○		
	いわき市				○	○						○					○				○
	合計				59	56	1		2	50	1		8	20	18		21	20	18		21

【振興局管内ごとの再掲】

1	県北地方振興局管内 (福島市を除く)				7	7				6			1	5			2	5			2
2	県中地方振興局管内 (郡山市を除く)				11	11				8			3	3	5		3	3	5		3
3	県南地方振興局管内				9	9				9				4			5	4			5
4	会津地方振興局管内				13	13				12			1	3	3		7	3	3		7
5	南会津地方振興局管内				4	3	1			3	1			3	1			3	1		
6	相双地方振興局管内				12	11			1	11			1	2	9		1	2	9		1

9 令和5年度ごみ処理手数料の状況(事業系)

(中核市 振興局 除く)	市区町村名																				
		紙製容器包装				金属類				ガラス類				ペットボトル				白色トレイ			
		有料	無料	一部 有料	収集 無し	有料	無料	一部 有料	収集 無し	有料	無料	一部 有料	収集 無し	有料	無料	一部 有料	収集 無し	有料	無料	一部 有料	収集 無し
	福島市				○				○				○				○				○
1	伊達市				○				○	○				○				○			○
1	桑折町				○	○				○				○				○			
1	国見町	○				○				○				○							○
1	川俣町	○				○				○				○				○			
1	二本松市	○							○					○				○			○
1	大玉村	○							○					○				○			○
1	本宮市	○							○					○				○			○
	郡山市				○				○					○				○			○
2	須賀川市				○				○					○				○			○
2	鏡石町				○				○					○				○			○
2	天栄村				○				○					○				○			○
2	石川町		○				○				○				○				○		
2	玉川村		○				○				○				○				○		
2	平田村		○				○				○				○				○		
2	浅川町		○				○				○				○				○		
2	古殿町		○				○				○				○				○		
2	田村市	○				○				○				○				○			
2	三春町	○				○				○				○				○			
2	小野町	○				○				○				○				○			
3	白河市				○				○					○				○			○
3	西郷村				○				○					○				○			○
3	泉崎村				○				○					○				○			○
3	中島村				○				○					○				○			○
3	矢吹町				○				○					○				○			○
3	棚倉町	○				○				○				○				○			
3	矢祭町	○				○				○				○				○			
3	塙町	○				○				○				○				○			
3	鮫川村	○				○				○				○				○			
4	会津若松市				○				○					○				○			○
4	磐梯町				○				○		○				○				○		
4	猪苗代町		○				○				○				○				○		
4	会津坂下町				○				○					○				○			○
4	湯川村	○				○				○				○				○			
4	柳津町				○				○					○				○			○
4	三島町		○				○				○				○				○		
4	金山町				○				○					○				○			○
4	昭和村				○				○					○				○			○
4	会津美里町		○				○				○				○				○		
4	喜多方市	○				○				○				○				○			
4	北塩原村	○				○				○				○				○			
4	西会津町				○				○					○				○			○
5	下郷町	○							○		○				○			○			
5	南会津町	○							○		○				○			○			
5	只見町	○							○	○				○				○			
5	檜枝岐村		○				○				○				○				○		
6	南相馬市	○				○				○				○				○			
6	飯館村		○				○				○				○				○		
6	相馬市				○				○					○				○			○
6	新地町				○	○				○				○							○
6	広野町		○			○				○				○				○			
6	檜葉町		○			○				○				○				○			
6	富岡町		○			○				○				○				○			
6	川内村		○			○				○				○				○			
6	大熊町		○			○				○				○				○			
6	双葉町		○			○				○				○				○			
6	浪江町		○			○				○				○				○			
6	葛尾村		○			○				○				○				○			
	いわき市				○				○					○				○			○
	合計	19	18		22	23	10		26	25	13		21	25	13		21	25	10		24

【振興局管内ごとの再掲】

1	県北地方振興局管内 (福島市を除く)	5			2	3			4	4			3	4			3	3			4
2	県中地方振興局管内 (郡山市を除く)	3	5		3	3	5		3	3	5		3	3	5		3	3	5		3
3	県南地方振興局管内	4			5	4			5	4			5	4			5	4			5
4	会津地方振興局管内	3	3		7	3	3		7	3	4		6	3	4		6	3	3		7
5	南会津地方振興局管内	3	1				1		3	1	3		1	3			3	1			
6	相双地方振興局管内	1	9		2	10	1		1	10	1		1	10	1		1	9	1		2

9 令和5年度ごみ処理手数料の状況(事業系)

(中核市除く) 管轄市振興局	市区町村名																				
		容器包装プラスチック（白色トレイを除く）				製品プラスチック				その他プラスチック類				布類				生ごみ			
		有料	無料	一部有料	収集無し	有料	無料	一部有料	収集無し	有料	無料	一部有料	収集無し	有料	無料	一部有料	収集無し	有料	無料	一部有料	収集無し
	福島市				○				○				○				○				○
1	伊達市	○				○				○							○				○
1	桑折町	○							○				○				○				○
1	国見町	○							○				○				○				○
1	川俣町	○							○				○				○				○
1	二本松市				○				○				○				○				○
1	大玉村				○				○				○				○				○
1	本宮市				○				○				○				○				○
	郡山市				○				○				○				○				○
2	須賀川市				○				○				○				○				○
2	鏡石町				○				○				○				○				○
2	天栄村				○				○				○				○				○
2	石川町		○						○		○						○				○
2	玉川村		○				○				○						○				○
2	平田村		○						○		○						○				○
2	浅川町		○						○		○						○				○
2	古殿町		○				○				○						○				○
2	田村市	○							○				○				○				○
2	三春町	○							○				○	○							○
2	小野町	○				○				○							○				○
3	白河市				○				○				○				○				○
3	西郷村				○				○				○				○				○
3	泉崎村				○				○				○				○				○
3	中島村				○				○				○				○				○
3	矢吹町				○				○				○				○				○
3	棚倉町	○							○				○				○				○
3	矢祭町	○							○				○				○				○
3	塙町	○							○				○				○				○
3	鮫川村	○							○				○				○				○
4	会津若松市				○				○				○				○		○		
4	磐梯町		○						○				○				○	○	○		
4	猪苗代町				○				○				○				○				○
4	会津坂下町				○				○				○				○				○
4	湯川村	○				○							○				○				○
4	柳津町				○				○				○				○				○
4	三島町		○						○				○				○				○
4	金山町				○				○				○				○				○
4	昭和村				○				○				○				○				○
4	会津美里町		○						○				○				○				○
4	喜多方市	○							○				○				○				○
4	北塩原村	○				○				○							○				○
4	西会津町				○				○				○				○				○
5	下郷町	○							○				○				○				○
5	南会津町	○							○				○				○				○
5	只見町	○							○				○				○				○
5	檜枝岐村		○						○				○				○				○
6	南相馬市				○				○				○				○				○
6	飯館村		○						○				○				○				○
6	相馬市				○				○				○				○				○
6	新地町	○							○				○				○				○
6	広野町	○							○				○				○				○
6	檜葉町	○							○				○				○				○
6	富岡町	○							○				○				○				○
6	川内村	○							○				○				○				○
6	大熊町	○							○				○				○				○
6	双葉町	○							○				○				○				○
6	浪江町	○							○				○				○				○
6	葛尾村	○							○				○				○				○
	いわき市				○				○				○				○				○
	合計	26	10		23	4	2		53	3	5		51	1			58	1	1		57

【振興局管内ごとの再掲】																					
1	県北地方振興局管内 (福島市を除く)	4			3	1			6	1			6				7				7
2	県中地方振興局管内 (郡山市を除く)	3	5		3	1	2		8	1	5		5	1			10				11
3	県南地方振興局管内	4			5				9				9				9				9
4	会津地方振興局管内	3	3		7	2			11	1			12				13	1	1		11
5	南会津地方振興局管内	3	1						4				4				4				4
6	相双地方振興局管内	9	1		2				12				12				12				12

9 令和5年度ごみ処理手数料の状況(事業系)

(中核市除く) 管轄振興局	市区町村名																	その他収集ごみ			
		廃食用油				剪定枝				小型家電				その他							
		有料	無料	一部 有料	収集 無し	有料	無料	一部 有料	収集 無し	有料	無料	一部 有料	収集 無し	有料	無料	一部 有料	収集 無し	有料	無料	一部 有料	収集 無し
	福島市				○				○				○				○				○
1	伊達市				○				○				○				○				○
1	桑折町				○				○				○				○				○
1	国見町				○				○				○				○				○
1	川俣町				○				○				○				○				○
1	二本松市				○				○				○				○				○
1	大玉村				○				○				○				○				○
1	本宮市				○				○				○				○				○
	郡山市				○				○				○				○				○
2	須賀川市				○				○				○				○				○
2	鏡石町				○				○				○				○				○
2	天栄村				○				○				○				○				○
2	石川町				○				○				○				○	○			
2	玉川村				○				○				○				○	○			
2	平田村				○				○				○				○		○		
2	浅川町				○				○				○				○	○			
2	古殿町				○				○				○				○		○		
2	田村市				○				○				○				○	○			
2	三春町				○				○				○				○	○			
2	小野町				○				○				○				○	○			
3	白河市				○				○				○				○				○
3	西郷村				○				○				○				○				○
3	泉崎村				○				○				○				○				○
3	中島村				○				○				○				○				○
3	矢吹町				○				○				○				○				○
3	棚倉町				○				○				○				○				○
3	矢祭町				○				○				○				○				○
3	塙町				○				○				○				○				○
3	鮫川村				○				○				○				○				○
4	会津若松市				○				○				○				○				○
4	磐梯町				○				○				○				○				○
4	猪苗代町				○				○				○				○				○
4	会津坂下町				○				○				○				○				○
4	湯川村				○				○				○				○				○
4	柳津町				○				○				○				○				○
4	三島町				○				○				○				○				○
4	金山町				○				○				○				○				○
4	昭和村				○				○				○				○				○
4	会津美里町				○				○				○				○				○
4	喜多方市				○				○				○				○				○
4	北塩原村		○						○				○				○				○
4	西会津町				○				○				○				○				○
5	下郷町				○				○				○				○	○			
5	南会津町				○				○				○				○	○			
5	只見町				○				○				○				○	○			
5	檜枝岐村		○						○				○		○				○		
6	南相馬市				○	○				○							○				○
6	飯館村				○				○				○				○				○
6	相馬市				○				○				○				○				○
6	新地町				○				○				○				○	○			
6	広野町				○				○				○				○				○
6	檜葉町				○				○				○				○				○
6	富岡町				○				○				○				○				○
6	川内村				○				○				○				○				○
6	大熊町				○				○				○				○				○
6	双葉町				○				○				○				○				○
6	浪江町				○				○				○				○				○
6	葛尾村				○				○				○				○				○
	いわき市				○				○				○				○				○
	合計		2		57	1			58	1			58		1		58	10	3		46

【振興局管内ごとの再掲】																					
1	県北地方振興局管内 (福島市を除く)				7				7				7				7				7
2	県中地方振興局管内 (郡山市を除く)				11				11				11				11	6	2		3
3	県南地方振興局管内				9				9				9				9				9
4	会津地方振興局管内		1		12				13				13				13				13
5	南会津地方振興局管内		1		3				4				4		1		3	3	1		
6	相双地方振興局管内				12	1			11	1			11				12	1			11

9 令和5年度ごみ処理手数料の状況(事業系)

(中核市 除く)	管轄 振興局	市区町村名	粗大ごみ			
			有料	無料	一部 有料	収集 無し
		福島市				○
1		伊達市	○			
1		桑折町	○			
1		国見町				○
1		川俣町	○			
1		二本松市				○
1		大玉村				○
1		本宮市				○
		郡山市				○
2		須賀川市				○
2		鏡石町				○
2		天栄村				○
2		石川町				○
2		玉川村				○
2		平田村				○
2		浅川町	○			
2		古殿町				○
2		田村市	○			
2		三春町	○			
2		小野町	○			
3		白河市	○			
3		西郷村	○			
3		泉崎村	○			
3		中島村	○			
3		矢吹町	○			
3		棚倉町				○
3		矢祭町				○
3		塙町				○
3		鮫川村				○
4		会津若松市	○			
4		磐梯町	○			
4		猪苗代町				○
4		会津坂下町				○
4		湯川村	○			
4		柳津町				○
4		三島町	○			
4		金山町				○
4		昭和村	○			
4		会津美里町	○			
4		喜多方市	○			
4		北塩原村	○			
4		西会津町	○			
5		下郷町	○			
5		南会津町	○			
5		只見町	○			
5		檜枝岐村				○
6		南相馬市	○			
6		飯館村				○
6		相馬市				○
6		新地町	○			
6		広野町	○			
6		檜葉町	○			
6		富岡町	○			
6		川内村	○			
6		大熊町	○			
6		双葉町	○			
6		浪江町	○			
6		葛尾村	○			
		いわき市				○
		合計	34			25

【振興局管内ごとの再掲】						
1	県北地方振興局管内 (福島市を除く)	3				4
2	県中地方振興局管内 (郡山市を除く)	4				7
3	県南地方振興局管内	5				4
4	会津地方振興局管内	9				4
5	南会津地方振興局管内	3				1
6	相双地方振興局管内	10				2

9 令和5年度ごみ処理手数料の状況(事業系・直接搬入)

(中核市振興局除く)	市区町村名	混合ごみ				可燃ごみ				不燃ごみ				資源ごみ							
														紙類(紙パック、紙製容器包装を除く)				紙パック			
		有料	無料	一部有料	収集無し	有料	無料	一部有料	収集無し	有料	無料	一部有料	収集無し	有料	無料	一部有料	収集無し	有料	無料	一部有料	収集無し
	福島市				○	○							○				○				○
1	伊達市				○	○				○			○				○				○
1	桑折町				○	○				○							○				○
1	国見町				○	○				○				○				○			
1	川俣町				○	○				○				○				○			
1	二本松市				○	○						○		○				○			
1	大玉村				○	○				○				○				○			
1	本宮市				○	○				○				○				○			
	郡山市				○	○				○					○						○
2	須賀川市				○	○						○					○				○
2	鏡石町				○	○						○					○				○
2	天栄村				○	○						○					○				○
2	石川町				○		○				○				○				○		
2	玉川村				○	○				○					○				○		
2	平田村				○	○				○					○				○		
2	浅川町				○	○				○							○				○
2	古殿町				○	○				○					○				○		
2	田村市				○	○				○				○				○			
2	三春町				○	○				○				○				○			
2	小野町				○	○				○				○				○			
3	白河市				○	○				○							○				○
3	西郷村				○	○				○							○				○
3	泉崎村				○	○				○							○				○
3	中島村				○	○				○							○				○
3	矢吹町				○	○				○							○				○
3	棚倉町				○	○				○				○				○			
3	矢祭町				○	○				○				○				○			
3	塙町				○	○				○				○				○			
3	鮫川村				○	○				○				○				○			
4	会津若松市				○	○				○							○				○
4	磐梯町				○	○				○							○				○
4	猪苗代町				○	○				○							○				○
4	会津坂下町				○	○				○							○				○
4	湯川村				○	○				○							○				○
4	柳津町				○	○				○							○				○
4	三島町				○	○				○							○				○
4	金山町				○	○				○							○				○
4	昭和村				○	○				○							○				○
4	会津美里町				○	○				○					○				○		
4	喜多方市				○	○				○				○				○			
4	北塩原村				○	○				○				○				○			
4	西会津町				○	○				○							○				○
5	下郷町				○	○				○				○				○			
5	南会津町				○	○				○				○				○			
5	只見町				○	○				○				○				○			
5	檜枝岐村				○		○				○				○				○		
6	南相馬市				○	○				○				○				○			
6	飯館村				○				○			○			○				○		
6	相馬市				○	○				○							○				○
6	新地町				○				○	○							○				○
6	広野町				○	○				○					○				○		
6	檜葉町				○	○				○					○				○		
6	富岡町				○	○				○					○				○		
6	川内村				○	○				○					○				○		
6	大熊町				○	○				○					○				○		
6	双葉町				○	○				○					○				○		
6	浪江町				○	○				○					○				○		
6	葛尾村				○	○				○					○				○		
	いわき市				○	○						○					○				○
	合計				59	55	2		2	50	2		7	18	16		25	18	15		26

【振興局管内ごとの再掲】																					
1	県北地方振興局管内(福島市を除く)				7	7				6			1	5			2	5			2
2	県中地方振興局管内(郡山市を除く)				11	10	1			7	1		3	3	4		4	3	4		4
3	県南地方振興局管内				9	9				9				4			5	4			5
4	会津地方振興局管内				13	13				13				2	1		10	2	1		10
5	南会津地方振興局管内				4	3	1			3	1			3	1			3	1		
6	相双地方振興局管内				12	10			2	11			1	1	9		2	1	9		2

9 令和5年度ごみ処理手数料の状況(事業系・直接搬入)

(中核市 除く)	市区町村名																				
		紙製容器包装				金属類				ガラス類				ペットボトル				白色トレイ			
		有料	無料	一部 有料	収集 無し	有料	無料	一部 有料	収集 無し	有料	無料	一部 有料	収集 無し	有料	無料	一部 有料	収集 無し	有料	無料	一部 有料	収集 無し
	福島市				○				○				○				○				○
1	伊達市				○				○	○				○				○			○
1	桑折町				○	○				○				○				○			
1	国見町	○				○				○				○							○
1	川俣町	○				○				○				○				○			
1	二本松市	○							○					○				○			○
1	大玉村	○							○					○				○			○
1	本宮市	○							○					○				○			○
	郡山市				○				○					○				○			○
2	須賀川市				○				○					○				○			○
2	鏡石町				○				○					○				○			○
2	天栄村				○				○					○				○			○
2	石川町		○				○				○				○						○
2	玉川村		○				○				○				○				○		
2	平田村		○				○				○				○				○		
2	浅川町				○				○					○				○			○
2	古殿町		○				○				○				○				○		
2	田村市	○				○				○				○				○			
2	三春町	○				○				○				○				○			
2	小野町	○				○				○				○				○			
3	白河市				○				○					○				○			○
3	西郷村				○				○					○				○			○
3	泉崎村				○				○					○				○			○
3	中島村				○				○					○				○			○
3	矢吹町				○				○					○				○			○
3	棚倉町	○				○				○				○				○			
3	矢祭町	○				○				○				○				○			
3	塙町	○				○				○				○				○			
3	鮫川村	○				○				○				○				○			
4	会津若松市				○				○					○				○			○
4	磐梯町				○				○		○				○				○		
4	猪苗代町				○				○		○				○						○
4	会津坂下町				○				○					○				○			○
4	湯川村				○				○		○				○				○		
4	柳津町				○				○					○				○			○
4	三島町				○				○		○				○				○		
4	金山町				○				○					○				○			○
4	昭和村				○				○					○				○			○
4	会津美里町		○				○				○				○				○		
4	喜多方市	○				○				○				○				○			
4	北塩原村	○				○				○				○				○			
4	西会津町				○				○					○				○			○
5	下郷町	○							○		○				○				○		
5	南会津町	○							○		○				○				○		
5	只見町	○							○	○				○				○			
5	檜枝岐村		○				○				○				○				○		
6	南相馬市	○				○				○				○				○			
6	飯館村		○				○				○				○				○		
6	相馬市				○	○				○				○				○			
6	新地町				○	○				○				○							○
6	広野町		○			○				○				○				○			
6	檜葉町		○			○				○				○				○			
6	富岡町		○			○				○				○				○			
6	川内村		○			○				○				○				○			
6	大熊町		○			○				○				○				○			
6	双葉町		○			○				○				○				○			
6	浪江町		○			○				○				○				○			
6	葛尾村		○			○				○				○				○			
	いわき市				○		○				○				○				○		
	合計	18	15		26	23	8		28	25	14		20	25	14		20	25	10		24

【振興局管内ごとの再掲】

1	県北地方振興局管内 (福島市を除く)	5			2	3			4	4			3	4			3	3			4
2	県中地方振興局管内 (郡山市を除く)	3	4		4	3	4		4	3	4		4	3	4		4	3	3		5
3	県南地方振興局管内	4			5	4			5	4			5	4			5	4			5
4	会津地方振興局管内	2	1		10	2	1		10	2	5		6	2	5		6	2	4		7
5	南会津地方振興局管内	3	1				1		3	1	3			1	3			3	1		
6	相双地方振興局管内	1	9		2	11	1			11	1			11	1			10	1		1

9 令和5年度ごみ処理手数料の状況(事業系・直接搬入)

(中核市除く) 管轄市振興局	市区町村名																				
		容器包装プラスチック（白色トレイを除く）				製品プラスチック				その他プラスチック類				布類				生ごみ			
		有料	無料	一部有料	収集無し	有料	無料	一部有料	収集無し	有料	無料	一部有料	収集無し	有料	無料	一部有料	収集無し	有料	無料	一部有料	収集無し
	福島市				○				○				○				○				○
1	伊達市	○				○				○							○				○
1	桑折町	○							○				○				○				○
1	国見町	○							○				○				○				○
1	川俣町	○							○				○				○				○
1	二本松市				○				○				○				○				○
1	大玉村				○				○				○				○				○
1	本宮市				○				○				○				○				○
	郡山市				○				○				○				○				○
2	須賀川市				○				○				○				○				○
2	鏡石町				○				○				○				○				○
2	天栄村				○				○				○				○				○
2	石川町				○				○				○				○				○
2	玉川村		○				○				○						○				○
2	平田村		○						○		○						○				○
2	浅川町				○				○				○				○				○
2	古殿町		○				○				○						○				○
2	田村市	○							○				○				○				○
2	三春町	○							○				○	○							○
2	小野町	○				○				○				○			○				○
3	白河市				○				○				○				○				○
3	西郷村				○				○				○				○				○
3	泉崎村				○				○				○				○				○
3	中島村				○				○				○				○				○
3	矢吹町				○				○				○				○				○
3	棚倉町	○							○				○				○				○
3	矢祭町	○							○				○				○				○
3	塙町	○							○				○				○				○
3	鮫川村	○							○				○				○				○
4	会津若松市				○				○				○				○				○
4	磐梯町		○						○				○				○				○
4	猪苗代町				○				○				○				○				○
4	会津坂下町				○				○				○				○				○
4	湯川村		○				○						○				○				○
4	柳津町				○				○				○				○				○
4	三島町		○						○				○				○				○
4	金山町				○				○				○				○				○
4	昭和村				○				○				○				○				○
4	会津美里町		○						○				○				○				○
4	喜多方市	○							○				○				○				○
4	北塩原村	○				○				○							○				○
4	西会津町				○				○				○				○				○
5	下郷町	○							○				○				○				○
5	南会津町	○							○				○				○				○
5	只見町	○							○				○				○				○
5	檜枝岐村		○						○				○				○				○
6	南相馬市				○				○				○				○				○
6	飯館村		○						○				○				○				○
6	相馬市				○				○				○				○				○
6	新地町				○				○				○				○				○
6	広野町	○							○				○				○				○
6	檜葉町	○							○				○				○				○
6	富岡町	○							○				○				○				○
6	川内村	○							○				○				○				○
6	大熊町	○							○				○				○				○
6	双葉町	○							○				○				○				○
6	浪江町	○							○				○				○				○
6	葛尾村	○							○				○				○				○
	いわき市		○						○				○				○				○
	合計	24	10		25	3	3		53	3	3		53	1			58				59

【振興局管内ごとの再掲】

1	県北地方振興局管内 (福島市を除く)	4			3	1			6	1			6				7				7
2	県中地方振興局管内 (郡山市を除く)	3	3		5	1	2		8	1	3		7	1			10				11
3	県南地方振興局管内	4			5				9				9				9				9
4	会津地方振興局管内	2	4		7	1	1		11	1			12				13				13
5	南会津地方振興局管内	3	1						4				4				4				4
6	相双地方振興局管内	8	1		3				12				12				12				12

9 令和5年度ごみ処理手数料の状況(事業系・直接搬入)

(中核市 除く)	市区町村名																	その他収集ごみ			
		廃食用油				剪定枝				小型家電				その他							
		有料	無料	一部 有料	収集 無し	有料	無料	一部 有料	収集 無し	有料	無料	一部 有料	収集 無し	有料	無料	一部 有料	収集 無し	有料	無料	一部 有料	収集 無し
	福島市				○				○				○				○				○
1	伊達市				○				○				○				○				○
1	桑折町				○				○				○				○				○
1	国見町				○				○				○				○				○
1	川俣町				○				○				○				○				○
1	二本松市				○				○				○				○				○
1	大玉村				○				○				○				○				○
1	本宮市				○				○				○				○				○
	郡山市				○				○				○				○				○
2	須賀川市				○				○				○				○				○
2	鏡石町				○				○				○				○				○
2	天栄村				○				○				○				○				○
2	石川町				○				○				○				○	○			
2	玉川村				○				○				○				○				○
2	平田村				○				○				○				○		○		
2	浅川町				○				○				○				○	○			
2	古殿町				○				○				○				○				○
2	田村市				○				○				○				○	○			
2	三春町		○			○							○				○	○			
2	小野町				○				○				○				○	○			
3	白河市				○				○				○				○				○
3	西郷村				○				○				○				○				○
3	泉崎村				○				○				○				○				○
3	中島村				○				○				○				○				○
3	矢吹町				○				○				○				○				○
3	棚倉町				○				○	○							○				○
3	矢祭町				○				○	○							○				○
3	塙町				○				○	○							○				○
3	鮫川村				○				○	○							○				○
4	会津若松市				○				○				○				○				○
4	磐梯町				○				○				○				○				○
4	猪苗代町				○				○				○				○				○
4	会津坂下町				○				○				○				○				○
4	湯川村				○				○				○				○				○
4	柳津町				○				○				○				○				○
4	三島町				○				○				○				○				○
4	金山町				○				○				○				○				○
4	昭和村				○				○				○				○				○
4	会津美里町				○				○				○				○				○
4	喜多方市				○				○				○				○				○
4	北塩原村				○				○				○				○				○
4	西会津町				○				○				○				○				○
5	下郷町				○				○				○				○	○			
5	南会津町				○				○				○				○	○			
5	只見町				○				○				○				○	○			
5	檜枝岐村		○						○				○		○				○		
6	南相馬市		○			○				○							○				○
6	飯館村				○				○				○				○				○
6	相馬市				○				○				○				○	○			
6	新地町				○				○				○				○	○			
6	広野町				○				○				○				○				○
6	檜葉町				○				○				○				○				○
6	富岡町				○				○				○				○				○
6	川内村				○				○				○				○				○
6	大熊町				○				○				○				○				○
6	双葉町				○				○				○				○				○
6	浪江町				○				○				○				○				○
6	葛尾村				○				○				○				○				○
	いわき市				○				○				○				○				○
	合計		3		56	2			57	5			54		1		58	10	2		47

【振興局管内ごとの再掲】

1	県北地方振興局管内 (福島市を除く)				7				7				7				7				7
2	県中地方振興局管内 (郡山市を除く)		1		10	1			10				11				11	5	1		5
3	県南地方振興局管内				9				9	4			5				9				9
4	会津地方振興局管内				13				13				13				13				13
5	南会津地方振興局管内		1		3				4				4		1		3	3	1		
6	相双地方振興局管内		1		11	1			11	1			11				12	2			10

9 令和5年度ごみ処理手数料の状況(事業系・直接搬入)

(中核市 除く)	管轄 市区町村名	粗大ごみ			
		有料	無料	一部 有料	収集 無し
	福島市				○
1	伊達市	○			
1	桑折町	○			
1	国見町				○
1	川俣町	○			
1	二本松市				○
1	大玉村				○
1	本宮市				○
	郡山市				○
2	須賀川市				○
2	鏡石町				○
2	天栄村				○
2	石川町				○
2	玉川村				○
2	平田村				○
2	浅川町	○			
2	古殿町				○
2	田村市	○			
2	三春町	○			
2	小野町	○			
3	白河市	○			
3	西郷村	○			
3	泉崎村	○			
3	中島村	○			
3	矢吹町	○			
3	棚倉町	○			
3	矢祭町	○			
3	塙町	○			
3	鮫川村	○			
4	会津若松市	○			
4	磐梯町	○			
4	猪苗代町				○
4	会津坂下町				○
4	湯川村				○
4	柳津町	○			
4	三島町	○			
4	金山町				○
4	昭和村	○			
4	会津美里町				○
4	喜多方市				○
4	北塩原村	○			
4	西会津町	○			
5	下郷町	○			
5	南会津町	○			
5	只見町	○			
5	檜枝岐村				○
6	南相馬市	○			
6	飯館村				○
6	相馬市	○			
6	新地町				○
6	広野町	○			
6	檜葉町	○			
6	富岡町	○			
6	川内村	○			
6	大熊町	○			
6	双葉町	○			
6	浪江町	○			
6	葛尾村	○			
	いわき市				○
	合計	36			23

【振興局管内ごとの再掲】

1	県北地方振興局管内 (福島市を除く)	3			4
2	県中地方振興局管内 (郡山市を除く)	4			7
3	県南地方振興局管内	9			
4	会津地方振興局管内	7			6
5	南会津地方振興局管内	3			1
6	相双地方振興局管内	10			2

10 令和5年度ごみ収集運搬体制の状況(生活系)

(中核市 除く) 市 区 町 村 名	生活系ごみの収集運搬																
	混合ごみ									可燃ごみ							
	形態				地域		収集 回数	収集方式	形態				地域		収集 回数	収集方式	
	直営	委託	許可	収集 無し	全 地域	一部 地域	(回/週)		直営	委託	許可	収集 無し	全 地域	一部 地域	(回/週)		
	福島市				○					○			○		2回	ステーション方式	
1	伊達市				○					○			○		2回	ステーション方式	
1	桑折町				○					○			○		3回	ステーション方式	
1	国見町				○					○			○		3回	ステーション方式	
1	川俣町				○					○			○		2回	ステーション方式	
1	二本松市				○					○			○		2回	ステーション方式	
1	大玉村				○					○			○		2回	ステーション方式	
1	本宮市				○					○			○		2回	ステーション方式	
	郡山市				○					○			○		2回	ステーション方式	
2	須賀川市				○					○			○		2回	ステーション方式	
2	鏡石町				○					○			○		2回	ステーション方式	
2	天栄村				○					○			○		2回	ステーション方式	
2	石川町				○					○			○		2回	ステーション方式	
2	玉川村				○					○			○		2回	ステーション方式	
2	平田村				○					○			○		2回	ステーション方式	
2	浅川町				○					○			○		2回	ステーション方式	
2	古殿町				○					○			○		2回	ステーション方式	
2	田村市				○					○			○		2回	ステーション方式	
2	三春町				○					○			○		2回	ステーション方式	
2	小野町				○					○			○		2回	ステーション方式	
3	白河市				○					○			○		2回	ステーション方式	
3	西郷村				○					○			○		2回	ステーション方式	
3	泉崎村				○					○			○		2回	ステーション方式	
3	中島村				○					○			○		2回	ステーション方式	
3	矢吹町				○					○			○		2回	ステーション方式	
3	棚倉町				○					○			○		2回	ステーション方式	
3	矢祭町				○					○			○		2回	ステーション方式	
3	塙町				○					○			○		2回	ステーション方式	
3	鮫川村				○					○			○		2回	ステーション方式	
4	会津若松市				○					○			○		2回	ステーション方式	
4	磐梯町				○					○			○		2回	ステーション方式	
4	猪苗代町				○					○			○		2回	ステーション方式	
4	会津坂下町				○					○			○		2回	ステーション方式	
4	湯川村				○					○			○		2回	ステーション方式	
4	柳津町				○					○			○		2回	ステーション方式	
4	三島町				○					○			○		2回	ステーション方式	
4	金山町				○					○			○		2回	ステーション方式	
4	昭和村				○					○			○		2回	ステーション方式	
4	会津美里町				○					○			○		2回	ステーション方式	
4	喜多方市				○					○			○		2回	併用	
4	北塩原村				○					○			○		2回	ステーション方式	
4	西会津町				○					○			○		2回	ステーション方式	
5	下郷町				○					○			○		2回	ステーション方式	
5	南会津町				○					○			○		2回	ステーション方式	
5	只見町				○					○			○		2回	ステーション方式	
5	檜枝岐村				○					○			○		2回	ステーション方式	
6	南相馬市				○					○			○		2回	ステーション方式	
6	飯館村				○					○			○		1回	ステーション方式	
6	相馬市				○					○			○		2回	ステーション方式	
6	新地町				○					○			○		2回	ステーション方式	
6	広野町				○					○			○		2回	ステーション方式	
6	楢葉町				○					○			○		2回	ステーション方式	
6	富岡町				○					○			○		2回	ステーション方式	
6	川内村				○					○			○		2回	ステーション方式	
6	大熊町				○					○			○		2回	ステーション方式	
6	双葉町				○					○			○		2回	ステーション方式	
6	浪江町				○					○			○		2回	ステーション方式	
6	葛尾村				○					○			○		2回	ステーション方式	
	いわき市				○					○			○		2回	ステーション方式	
	合計				59					2	57			53	6		

【振興局管内ごとの再掲】

1	県北地方振興局管内 (福島市を除く)			7		-	-		7			7		-	-
2	県中地方振興局管内 (郡山市を除く)			11		-	-		11			11		-	-
3	県南地方振興局管内			9		-	-		9			9		-	-
4	会津地方振興局管内			13		-	-		13			13		-	-
5	南会津地方振興局管内			4		-	-	1	3			4		-	-
6	相双地方振興局管内			12		-	-	1	11			6	6	-	-

10 令和5年度ごみ収集運搬体制の状況(生活系)

(中核市 除く)	市区町村名	不燃ごみ								資源ごみ 紙（紙バック、紙製容器包装を除く）									
		形態				地域		収集 回数	収集方式	形態				地域		収集 回数	収集方式		
		直営	委託	許可	収集 無し	全 地域	一部 地域	直営		委託	許可	収集 無し	全 地域	一部 地域	(回/月)				
1	福島市		○			○		2回	ステーション方式		○			○		2回	ステーション方式		
	伊達市		○			○		2回	ステーション方式		○			○		1回	ステーション方式		
1	桑折町		○			○		2回	ステーション方式		○			○		2回	ステーション方式		
1	国見町		○			○		4回	ステーション方式		○			○		1回	ステーション方式		
1	川俣町		○			○		3回	ステーション方式		○			○		2回	ステーション方式		
1	二本松市		○			○		4回	ステーション方式		○			○		4回	ステーション方式		
1	大玉村		○			○		4回	ステーション方式		○			○		4回	ステーション方式		
1	本宮市		○			○		4回	ステーション方式		○			○		4回	ステーション方式		
	郡山市		○			○		1回	ステーション方式		○			○		2回	ステーション方式		
2	須賀川市		○			○		3回	ステーション方式		○			○		3回	ステーション方式		
2	鏡石町		○			○		2回	ステーション方式		○			○		1回	その他		
2	天栄村		○			○		2回	ステーション方式		○			○		1回未満	ステーション方式		
2	石川町		○			○		2回	ステーション方式		○			○		2回	ステーション方式		
2	玉川村		○			○		2回	ステーション方式		○			○		2回	ステーション方式		
2	平田村		○			○		2回	ステーション方式		○			○		2回	ステーション方式		
2	浅川町		○			○		2回	ステーション方式		○			○		2回	ステーション方式		
2	古殿町		○			○		2回	ステーション方式		○			○		2回	ステーション方式		
2	田村市		○			○		1回	ステーション方式		○			○		1回	ステーション方式		
2	三春町		○			○		1回	ステーション方式		○			○		2回	ステーション方式		
2	小野町		○			○		1回	ステーション方式		○			○		1回	ステーション方式		
3	白河市		○			○		2回	ステーション方式		○			○		7回以上	ステーション方式		
3	西郷村		○			○		2回	ステーション方式		○			○		7回以上	ステーション方式		
3	泉崎村		○			○		2回	ステーション方式		○			○		7回以上	ステーション方式		
3	中島村		○			○		2回	ステーション方式		○			○		7回以上	ステーション方式		
3	矢吹町		○			○		2回	ステーション方式		○			○		7回以上	ステーション方式		
3	棚倉町		○			○		2回	ステーション方式		○			○		7回以上	ステーション方式		
3	矢祭町		○			○		2回	ステーション方式		○			○		7回以上	ステーション方式		
3	塙町		○			○		2回	ステーション方式		○			○		7回以上	ステーション方式		
3	鮫川村		○			○		2回	ステーション方式		○			○		7回以上	ステーション方式		
4	会津若松市		○			○		3回	ステーション方式		○			○		4回	ステーション方式		
4	磐梯町		○			○		1回	ステーション方式		○			○		1回	ステーション方式		
4	猪苗代町		○			○		1回	ステーション方式		○			○		1回	ステーション方式		
4	会津坂下町		○			○		2回	ステーション方式		○			○		2回	ステーション方式		
4	湯川村		○			○		1回	ステーション方式		○			○		1回	ステーション方式		
4	柳津町		○			○		1回	ステーション方式		○			○		1回	ステーション方式		
4	三島町		○			○		1回	ステーション方式		○			○		1回	ステーション方式		
4	金山町		○			○		1回	ステーション方式		○			○		1回	ステーション方式		
4	昭和村		○			○		1回未満	ステーション方式	○				○		1回	ステーション方式		
4	会津美里町		○			○		4回	ステーション方式		○			○		2回	ステーション方式		
4	喜多方市		○			○		2回	併用		○			○		1回	ステーション方式		
4	北塩原村		○			○		1回	ステーション方式		○			○		1回	ステーション方式		
4	西会津町		○			○		1回	ステーション方式		○			○		不定期	ステーション方式		
5	下郷町		○			○		2回	ステーション方式		○			○		2回	ステーション方式		
5	南会津町		○			○		2回	ステーション方式		○			○		2回	ステーション方式		
5	只見町		○			○		2回	ステーション方式		○			○		1回	ステーション方式		
5	檜枝岐村	○				○		7回以上	ステーション方式	○				○		4回	ステーション方式		
6	南相馬市		○			○		1回	ステーション方式		○			○		2回	ステーション方式		
6	飯館村	○				○		1回	ステーション方式				○						
6	相馬市	○	○			○		2回	ステーション方式		○			○		1回	ステーション方式		
6	新地町		○			○		3回	ステーション方式		○			○		1回	ステーション方式		
6	広野町		○				○	1回	ステーション方式				○						
6	楢葉町		○			○		1回	ステーション方式				○						
6	富岡町						○	1回	ステーション方式					○					
6	川内村		○			○		1回	ステーション方式					○					
6	大熊町		○				○	1回	ステーション方式					○					
6	双葉町		○				○	1回	ステーション方式					○					
6	浪江町		○				○	1回	ステーション方式					○					
6	葛尾村		○				○	1回	ステーション方式					○					
	いわき市		○			○		1回未満	ステーション方式				○	○		1回	ステーション方式		
	合計	3	57			53	6				2	47	1	9	50				

【振興局管内ごとの再掲】

1	県北地方振興局管内 (福島市を除く)		7			7		-	-		7			7		-	-
2	県中地方振興局管内 (郡山市を除く)		11			11		-	-		11			11		-	-
3	県南地方振興局管内		9			9		-	-		9			9		-	-
4	会津地方振興局管内		13			13		-	-	1	12			13		-	-
5	南会津地方振興局管内	1	3			4		-	-	1	3			4		-	-
6	相双地方振興局管内	2	11			6	6	-	-		3		9	3		-	-

10 令和5年度ごみ収集運搬体制の状況(生活系)

(中核市振興局)	市区町村名																
		紙バック							紙製容器包装								
		形態				地域		収集回数 (回/月)	収集方式	形態				地域		収集回数 (回/月)	収集方式
		直営	委託	許可	収集無し	全地域	一部地域			直営	委託	許可	収集無し	全地域	一部地域		
	福島市		○			○		2回	ステーション方式		○			○		2回	ステーション方式
1	伊達市		○			○		1回	ステーション方式		○			○		1回	ステーション方式
1	桑折町		○			○		2回	ステーション方式		○			○		2回	ステーション方式
1	国見町		○			○		1回	ステーション方式		○			○		1回	ステーション方式
1	川俣町		○			○		2回	ステーション方式		○			○		2回	ステーション方式
1	二本松市		○			○		4回	ステーション方式		○			○		4回	ステーション方式
1	大玉村		○			○		4回	ステーション方式		○			○		4回	ステーション方式
1	本宮市		○			○		4回	ステーション方式		○			○		4回	ステーション方式
	郡山市		○			○		2回	ステーション方式		○			○		2回	ステーション方式
2	須賀川市		○			○		3回	ステーション方式		○			○		3回	ステーション方式
2	鏡石町		○			○		1回	その他		○			○		1回	その他
2	天栄村		○			○		1回未満	ステーション方式		○			○		1回未満	ステーション方式
2	石川町		○			○		2回	ステーション方式		○			○		2回	ステーション方式
2	玉川村		○			○		2回	ステーション方式		○			○		2回	ステーション方式
2	平田村		○			○		2回	ステーション方式		○			○		2回	ステーション方式
2	浅川町		○			○		2回	ステーション方式		○			○		2回	ステーション方式
2	古殿町		○			○		2回	ステーション方式		○			○		2回	ステーション方式
2	田村市		○			○		1回	ステーション方式		○			○		1回	ステーション方式
2	三春町		○			○		2回	ステーション方式		○			○		2回	ステーション方式
2	小野町		○			○		1回	ステーション方式		○			○		1回	ステーション方式
3	白河市		○			○		7回以上	ステーション方式		○			○		7回以上	ステーション方式
3	西郷村		○			○		7回以上	ステーション方式		○			○		7回以上	ステーション方式
3	泉崎村		○			○		7回以上	ステーション方式		○			○		7回以上	ステーション方式
3	中島村		○			○		7回以上	ステーション方式		○			○		7回以上	ステーション方式
3	矢吹町		○			○		7回以上	ステーション方式		○			○		7回以上	ステーション方式
3	棚倉町		○			○		7回以上	ステーション方式		○			○		7回以上	ステーション方式
3	矢祭町		○			○		7回以上	ステーション方式		○			○		7回以上	ステーション方式
3	塙町		○			○		7回以上	ステーション方式		○			○		7回以上	ステーション方式
3	鮫川村		○			○		7回以上	ステーション方式		○			○		7回以上	ステーション方式
4	会津若松市		○			○		4回	ステーション方式		○			○		4回	ステーション方式
4	磐梯町		○			○		1回	ステーション方式		○			○		1回	ステーション方式
4	猪苗代町		○			○		1回	ステーション方式		○			○		1回	ステーション方式
4	会津坂下町		○			○		2回	ステーション方式		○			○		2回	ステーション方式
4	湯川村		○			○		1回	ステーション方式		○			○		1回	ステーション方式
4	柳津町		○			○		1回	ステーション方式		○			○		1回	ステーション方式
4	三島町		○			○		1回	ステーション方式		○			○		1回	ステーション方式
4	金山町		○			○		1回	ステーション方式		○			○		1回	ステーション方式
4	昭和村	○				○		1回	ステーション方式	○				○		1回	ステーション方式
4	会津美里町		○			○		2回	ステーション方式		○			○		2回	ステーション方式
4	喜多方市		○			○		1回	ステーション方式		○			○		1回	ステーション方式
4	北塩原村		○			○		1回	ステーション方式		○			○		1回	ステーション方式
4	西会津町		○			○		2回	ステーション方式		○			○		1回	ステーション方式
5	下郷町		○			○		1回	ステーション方式		○			○		2回	ステーション方式
5	南会津町		○			○		1回	ステーション方式		○			○		2回	ステーション方式
5	只見町		○			○		1回	ステーション方式		○			○		1回	ステーション方式
5	檜枝岐村	○				○		4回	ステーション方式	○				○		4回	ステーション方式
6	南相馬市		○			○		2回	ステーション方式		○			○		2回	ステーション方式
6	飯館村				○								○				
6	相馬市		○			○		1回	ステーション方式		○			○		1回	ステーション方式
6	新地町		○			○		1回	ステーション方式				○				
6	広野町		○				○	4回	ステーション方式				○				
6	楡葉町		○			○		4回	ステーション方式				○				
6	富岡町		○				○	4回	ステーション方式				○				
6	川内村		○			○		4回	ステーション方式				○				
6	大熊町		○				○	4回	ステーション方式				○				
6	双葉町		○				○	4回	ステーション方式				○				
6	浪江町		○				○	4回	ステーション方式				○				
6	葛尾村		○				○	4回	ステーション方式				○				
	いわき市			○		○		1回	ステーション方式			○		○		1回	ステーション方式
	合計	2	55	1	1	52	6			2	46	1	10	49			

【振興局管内ごとの再掲】

1	県北地方振興局管内 (福島市を除く)		7			7		-	-		7			7		-	-
2	県中地方振興局管内 (郡山市を除く)		11			11		-	-		11			11		-	-
3	県南地方振興局管内		9			9		-	-		9			9		-	-
4	会津地方振興局管内	1	12			13		-	-	1	12			13		-	-
5	南会津地方振興局管内	1	3			4		-	-	1	3			4		-	-
6	相双地方振興局管内		11		1	5	6	-	-		2		10	2		-	-

10 令和5年度ごみ収集運搬体制の状況(生活系)

(中核市振興局除く)	市区町村名																
		金属類								ガラス類							
		形態				地域		収集回数	収集方式	形態				地域		収集回数	収集方式
		直営	委託	許可	収集無し	全地域	一部地域	(回/月)		直営	委託	許可	収集無し	全地域	一部地域	(回/月)	
	福島市		○			○		2回	ステーション方式		○			○		2回	ステーション方式
1	伊達市		○			○		2回	ステーション方式		○			○		2回	ステーション方式
1	桑折町		○			○		2回	ステーション方式		○			○		2回	ステーション方式
1	国見町		○			○		4回	ステーション方式		○			○		4回	ステーション方式
1	川俣町		○			○		2回	ステーション方式		○			○		2回	ステーション方式
1	二本松市		○			○		4回	ステーション方式		○			○		4回	ステーション方式
1	大玉村		○			○		4回	ステーション方式		○			○		4回	ステーション方式
1	本宮市		○			○		4回	ステーション方式		○			○		4回	ステーション方式
	郡山市		○			○		2回	ステーション方式		○			○		2回	ステーション方式
2	須賀川市		○			○		3回	ステーション方式		○			○		3回	ステーション方式
2	鏡石町		○			○		2回	ステーション方式		○			○		2回	ステーション方式
2	天栄村		○			○		2回	ステーション方式		○			○		2回	ステーション方式
2	石川町		○			○		2回	ステーション方式		○			○		2回	ステーション方式
2	玉川村		○			○		2回	ステーション方式		○			○		2回	ステーション方式
2	平田村		○			○		2回	ステーション方式		○			○		2回	ステーション方式
2	浅川町		○			○		2回	ステーション方式		○			○		2回	ステーション方式
2	古殿町		○			○		2回	ステーション方式		○			○		2回	ステーション方式
2	田村市		○			○		1回	ステーション方式		○			○		1回	ステーション方式
2	三春町		○			○		1回	ステーション方式		○			○		2回	ステーション方式
2	小野町		○			○		1回	ステーション方式		○			○		1回	ステーション方式
3	白河市		○			○		4回	ステーション方式		○			○		4回	ステーション方式
3	西郷村		○			○		4回	ステーション方式		○			○		4回	ステーション方式
3	泉崎村		○			○		4回	ステーション方式		○			○		4回	ステーション方式
3	中島村		○			○		4回	ステーション方式		○			○		4回	ステーション方式
3	矢吹町		○			○		4回	ステーション方式		○			○		4回	ステーション方式
3	棚倉町		○			○		2回	ステーション方式		○			○		2回	ステーション方式
3	矢祭町		○			○		2回	ステーション方式		○			○		2回	ステーション方式
3	塙町		○			○		2回	ステーション方式		○			○		2回	ステーション方式
3	鮫川村		○			○		2回	ステーション方式		○			○		2回	ステーション方式
4	会津若松市		○			○		3回	ステーション方式		○			○		3回	ステーション方式
4	磐梯町		○			○		1回	ステーション方式		○			○		2回	ステーション方式
4	猪苗代町		○			○		1回	ステーション方式		○			○		1回	ステーション方式
4	会津坂下町		○			○		不定期	その他		○			○		2回	ステーション方式
4	湯川村		○			○		1回	ステーション方式		○			○		1回	ステーション方式
4	柳津町		○			○		1回	ステーション方式		○			○		1回	ステーション方式
4	三島町		○			○		1回	ステーション方式		○			○		1回	ステーション方式
4	金山町		○			○		1回	ステーション方式		○			○		1回	ステーション方式
4	昭和村		○			○		1回未満	ステーション方式	○				○		1回	ステーション方式
4	会津美里町		○			○		2回	ステーション方式		○			○		2回	ステーション方式
4	喜多方市		○			○		1回	ステーション方式		○			○		1回	ステーション方式
4	北塩原村		○			○		1回	ステーション方式		○			○		1回	ステーション方式
4	西会津町		○			○		2回	ステーション方式		○			○		1回	ステーション方式
5	下郷町				○						○			○		2回	ステーション方式
5	南会津町				○						○			○		2回	ステーション方式
5	只見町				○						○			○		1回	ステーション方式
5	檜枝岐村	○				○		4回	ステーション方式	○				○		4回	ステーション方式
6	南相馬市		○			○		1回	ステーション方式		○			○		1回	ステーション方式
6	飯館村	○				○		1回	ステーション方式	○				○		1回	ステーション方式
6	相馬市		○			○		2回	ステーション方式		○			○		2回	ステーション方式
6	新地町		○			○		3回	ステーション方式		○			○		3回	ステーション方式
6	広野町		○				○	1回	ステーション方式		○				○	1回	ステーション方式
6	楢葉町		○			○		1回	ステーション方式		○			○		1回	ステーション方式
6	富岡町		○				○	1回	ステーション方式		○				○	1回	ステーション方式
6	川内村		○			○		1回	ステーション方式		○			○		1回	ステーション方式
6	大熊町		○				○	1回	ステーション方式		○				○	1回	ステーション方式
6	双葉町		○				○	1回	ステーション方式		○				○	1回	ステーション方式
6	浪江町		○				○	1回	ステーション方式		○				○	1回	ステーション方式
6	葛尾村		○				○	1回	ステーション方式		○				○	1回	ステーション方式
	いわき市		○			○		1回未満	ステーション方式		○			○		1回未満	ステーション方式
	合計	2	54		3	50	6			3	56			53	6		

【振興局管内ごとの再掲】

1	県北地方振興局管内 (福島市を除く)		7			7		-	-		7			7		-	-
2	県中地方振興局管内 (郡山市を除く)		11			11		-	-		11			11		-	-
3	県南地方振興局管内		9			9		-	-		9			9		-	-
4	会津地方振興局管内		13			13		-	-	1	12			13		-	-
5	南会津地方振興局管内	1			3	1		-	-	1	3			4		-	-
6	相双地方振興局管内	1	11			6	6	-	-	1	11			6	6	-	-

10 令和5年度ごみ収集運搬体制の状況(生活系)

(中核市振興局除く)	市区町村名																
		ペットボトル							白色トレイ								
		形態				地域		収集回数	収集方式	形態				地域		収集回数	収集方式
		直営	委託	許可	収集無し	全地域	一部地域	(回/月)		直営	委託	許可	収集無し	全地域	一部地域	(回/月)	
	福島市		○			○		2回	ステーション方式		○			○		4回	ステーション方式
1	伊達市		○			○		2回	ステーション方式		○			○		2回	ステーション方式
1	桑折町		○			○		2回	ステーション方式		○			○		4回	ステーション方式
1	国見町		○			○		2回	ステーション方式				○				
1	川俣町		○			○		2回	ステーション方式		○			○		2回	ステーション方式
1	二本松市		○			○		4回	ステーション方式		○			○		4回	ステーション方式
1	大玉村		○			○		4回	ステーション方式		○			○		4回	ステーション方式
1	本宮市		○			○		4回	ステーション方式		○			○		4回	ステーション方式
	郡山市		○			○		4回	ステーション方式				○				
2	須賀川市		○			○		3回	ステーション方式		○			○		3回	ステーション方式
2	鏡石町		○			○		2回	ステーション方式		○			○		2回	ステーション方式
2	天栄村		○			○		2回	ステーション方式		○			○		1回	ステーション方式
2	石川町		○			○		2回	ステーション方式		○			○		2回	ステーション方式
2	玉川村		○			○		2回	ステーション方式		○			○		2回	ステーション方式
2	平田村		○			○		2回	ステーション方式		○			○		2回	ステーション方式
2	浅川町		○			○		2回	ステーション方式		○			○		2回	ステーション方式
2	古殿町		○			○		2回	ステーション方式		○			○		2回	ステーション方式
2	田村市		○			○		1回	ステーション方式		○			○		1回	ステーション方式
2	三春町		○			○		2回	ステーション方式		○			○		2回	ステーション方式
2	小野町		○			○		1回	ステーション方式		○			○		1回	ステーション方式
3	白河市		○			○		4回	ステーション方式		○			○		4回	ステーション方式
3	西郷村		○			○		4回	ステーション方式		○			○		4回	ステーション方式
3	泉崎村		○			○		4回	ステーション方式		○			○		4回	ステーション方式
3	中島村		○			○		4回	ステーション方式		○			○		4回	ステーション方式
3	矢吹町		○			○		4回	ステーション方式		○			○		4回	ステーション方式
3	棚倉町		○			○		2回	ステーション方式		○			○		2回	ステーション方式
3	矢祭町		○			○		2回	ステーション方式		○			○		2回	ステーション方式
3	塙町		○			○		2回	ステーション方式		○			○		2回	ステーション方式
3	鮫川村		○			○		2回	ステーション方式		○			○		2回	ステーション方式
4	会津若松市		○			○		3回	ステーション方式		○			○		4回	ステーション方式
4	磐梯町		○			○		2回	ステーション方式		○			○		4回	ステーション方式
4	猪苗代町		○			○		2回	ステーション方式		○			○		4回	ステーション方式
4	会津坂下町		○			○		2回	ステーション方式				○				
4	湯川村		○			○		1回	ステーション方式		○			○		4回	ステーション方式
4	柳津町		○			○		1回	ステーション方式		○			○		1回	ステーション方式
4	三島町		○			○		1回	ステーション方式		○			○		1回	ステーション方式
4	金山町		○			○		1回	ステーション方式		○			○		2回	ステーション方式
4	昭和村	○				○		1回	ステーション方式		○			○		2回	ステーション方式
4	会津美里町		○			○		2回	ステーション方式		○			○		4回	ステーション方式
4	喜多方市		○			○		1回	ステーション方式		○			○		4回	ステーション方式
4	北塩原村		○			○		1回	ステーション方式		○			○		2回	ステーション方式
4	西会津町		○			○		2回	ステーション方式		○			○		1回	ステーション方式
5	下郷町		○			○		2回	ステーション方式		○			○		4回	ステーション方式
5	南会津町		○			○		2回	ステーション方式		○			○		4回	ステーション方式
5	只見町		○			○		1回	ステーション方式		○			○		2回	ステーション方式
5	檜枝岐村	○				○		4回以上	ステーション方式	○				○		4回	ステーション方式
6	南相馬市		○			○		7回以上	その他		○			○		7回以上	その他
6	飯館村	○				○		1回	ステーション方式	○				○		1回	ステーション方式
6	相馬市		○			○		2回	ステーション方式		○			○		2回	ステーション方式
6	新地町		○			○		3回	ステーション方式				○				
6	広野町		○			○		4回	ステーション方式		○			○		4回	ステーション方式
6	楡葉町		○			○		4回	ステーション方式		○			○		4回	ステーション方式
6	富岡町		○			○		4回	ステーション方式		○			○		4回	ステーション方式
6	川内村		○			○		4回	ステーション方式		○			○		4回	ステーション方式
6	大熊町		○			○		4回	ステーション方式		○			○		4回	ステーション方式
6	双葉町		○			○		4回	ステーション方式		○			○		4回	ステーション方式
6	浪江町		○			○		4回	ステーション方式		○			○		4回	ステーション方式
6	葛尾村		○			○		4回	ステーション方式		○			○		4回	ステーション方式
	いわき市		○			○		2回	ステーション方式		○			○		4回	ステーション方式
	合計	3	56			53	6			2	53			4	49	6	

【振興局管内ごとの再掲】

1	県北地方振興局管内 (福島市を除く)		7			7		-	-		6		1	6		-	-
2	県中地方振興局管内 (郡山市を除く)		11			11		-	-		11			11		-	-
3	県南地方振興局管内		9			9		-	-		9			9		-	-
4	会津地方振興局管内	1	12			13		-	-		12		1	12		-	-
5	南会津地方振興局管内	1	3			4		-	-	1	3			4		-	-
6	相双地方振興局管内	1	11			6	6	-	-	1	10		1	5	6	-	-

10 令和5年度ごみ収集運搬体制の状況(生活系)

(中核市 振興局 除く)	市区町村名																
		容器包装プラスチック（白色トレイを除く）								製品プラスチック製品							
		形態				地域		収集 回数 (回/月)	収集方式	形態				地域		収集 回数 (回/月)	収集方式
		直営	委託	許可	収集 無し	全 地域	一部 地域			直営	委託	許可	収集 無し	全 地域	一部 地域		
	福島市		○			○		4回	ステーション方式				○				
1	伊達市		○			○		4回	ステーション方式		○			○		4回	ステーション方式
1	桑折町		○			○		4回	ステーション方式				○				
1	国見町		○			○		4回	ステーション方式				○				
1	川俣町		○			○		2回	ステーション方式				○				
1	二本松市		○			○		4回	ステーション方式		○			○		4回	ステーション方式
1	大玉村		○			○		4回	ステーション方式				○				
1	本宮市		○			○		4回	ステーション方式		○			○		4回	ステーション方式
	郡山市		○			○		4回	ステーション方式				○				
2	須賀川市				○								○				
2	鏡石町				○								○				
2	天栄村				○								○				
2	石川町		○			○		2回	ステーション方式				○				
2	玉川村		○			○		2回	ステーション方式		○			○		2回	ステーション方式
2	平田村		○			○		2回	ステーション方式				○				
2	浅川町		○			○		2回	ステーション方式				○				
2	古殿町		○			○		2回	ステーション方式		○			○		2回	ステーション方式
2	田村市		○			○		4回	ステーション方式				○				
2	三春町		○			○		2回	ステーション方式				○				
2	小野町		○			○		4回	ステーション方式		○			○		7回以上	ステーション方式
3	白河市		○			○		4回	ステーション方式				○				
3	西郷村		○			○		4回	ステーション方式				○				
3	泉崎村		○			○		4回	ステーション方式				○				
3	中島村		○			○		4回	ステーション方式				○				
3	矢吹町		○			○		4回	ステーション方式				○				
3	棚倉町		○			○		7回以上	ステーション方式				○				
3	矢祭町		○			○		7回以上	ステーション方式				○				
3	塙町		○			○		7回以上	ステーション方式				○				
3	鮫川村		○			○		7回以上	ステーション方式				○				
4	会津若松市		○			○		4回	ステーション方式				○				
4	磐梯町		○			○		4回	ステーション方式				○				
4	猪苗代町		○			○		4回	ステーション方式		○			○		1回未満	ステーション方式
4	会津坂下町		○			○		2回	ステーション方式				○				
4	湯川村		○			○		4回	ステーション方式		○			○		4回	ステーション方式
4	柳津町		○			○		1回	ステーション方式				○				
4	三島町		○			○		1回	ステーション方式				○				
4	金山町		○			○		2回	ステーション方式		○			○		2回	ステーション方式
4	昭和村		○			○		2回	ステーション方式				○				
4	会津美里町		○			○		4回	ステーション方式				○				
4	喜多方市		○			○		4回	ステーション方式				○				
4	北塩原村		○			○		2回	ステーション方式		○			○		2回	ステーション方式
4	西会津町		○			○		1回	ステーション方式				○				
5	下郷町		○			○		4回	ステーション方式				○				
5	南会津町		○			○		4回	ステーション方式				○				
5	只見町		○			○		2回	ステーション方式				○				
5	檜枝岐村	○				○		4回	ステーション方式				○				
6	南相馬市	○				○		4回	ステーション方式				○				
6	飯館村	○				○		1回	ステーション方式				○				
6	相馬市		○			○		2回	ステーション方式				○				
6	新地町		○			○		3回	ステーション方式				○				
6	広野町		○	○		○		不定期	併用				○				
6	楢葉町		○			○		4回	ステーション方式				○				
6	富岡町		○				○	4回	ステーション方式				○				
6	川内村		○			○		4回	ステーション方式				○				
6	大熊町		○				○	4回	ステーション方式				○				
6	双葉町		○				○	4回	ステーション方式				○				
6	浪江町		○				○	4回	ステーション方式				○				
6	葛尾村		○				○	4回	ステーション方式				○				
	いわき市		○			○		4回	ステーション方式		○			○		1回未満	ステーション方式
	合計	3	53	1	3	51	5				11		48	11			

【振興局管内ごとの再掲】

1	県北地方振興局管内 (福島市を除く)		7			7		-	-		3		4	3		-	-
2	県中地方振興局管内 (郡山市を除く)		8		3	8		-	-		3		8	3		-	-
3	県南地方振興局管内		9			9		-	-				9			-	-
4	会津地方振興局管内		13			13		-	-		4		9	4		-	-
5	南会津地方振興局管内	1	3			4		-	-				4			-	-
6	相双地方振興局管内	2	10	1		7	5	-	-				12			-	-

10 令和5年度ごみ収集運搬体制の状況(生活系)

(中核市 振興局 除く)	市区町村名														
		その他プラスチック類							布類						
		形態			地域		収集回数	収集方式	形態			地域		収集回数	収集方式
		直営	委託	許可	収集無し	全地域	一部地域		直営	委託	許可	収集無し	全地域	一部地域	
	福島市				○							○			
1	伊達市		○			○		4回	ステーション方式				○		
1	桑折町				○							○			
1	国見町				○							○			
1	川俣町				○							○			
1	二本松市		○			○		4回	ステーション方式	○			○	4回	ステーション方式
1	大玉村		○			○		4回	ステーション方式	○			○	4回	ステーション方式
1	本宮市		○			○		4回	ステーション方式	○			○	4回	ステーション方式
	郡山市				○							○			
2	須賀川市				○							○			
2	鏡石町				○							○			
2	天栄村				○							○			
2	石川町		○			○		2回	ステーション方式			○			
2	玉川村		○			○		2回	ステーション方式			○			
2	平田村		○			○		2回	ステーション方式			○			
2	浅川町		○			○		2回	ステーション方式			○			
2	古殿町		○			○		2回	ステーション方式			○			
2	田村市				○							○			
2	三春町				○					○			○	2回	ステーション方式
2	小野町		○			○		7回以上	ステーション方式			○			
3	白河市				○					○			○	7回以上	ステーション方式
3	西郷村				○					○			○	7回以上	ステーション方式
3	泉崎村				○					○			○	7回以上	ステーション方式
3	中島村				○					○			○	7回以上	ステーション方式
3	矢吹町				○					○			○	7回以上	ステーション方式
3	棚倉町				○							○			
3	矢祭町				○							○			
3	塙町				○							○			
3	鮫川村				○							○			
4	会津若松市				○							○			
4	磐梯町				○				○				○	不定期	その他
4	猪苗代町		○			○		4回	ステーション方式				○		
4	会津坂下町		○			○		2回	ステーション方式	○			○	不定期	その他
4	湯川村				○							○			
4	柳津町				○							○			
4	三島町				○							○			
4	金山町				○					○			○	不定期	その他
4	昭和村				○							○			
4	会津美里町				○					○			○	2回	ステーション方式
4	喜多方市				○							○			
4	北塩原村		○			○		2回	ステーション方式				○		
4	西会津町				○							○			
5	下郷町				○							○			
5	南会津町				○							○			
5	只見町				○							○			
5	檜枝岐村				○				○				○	1回未満	ステーション方式
6	南相馬市				○							○			
6	飯館村				○							○			
6	相馬市				○							○			
6	新地町				○							○			
6	広野町				○						○		○	不定期	その他
6	楢葉町				○							○			
6	富岡町				○							○			
6	川内村				○							○			
6	大熊町				○							○			
6	双葉町				○							○			
6	浪江町				○							○			
6	葛尾村				○							○			
	いわき市				○							○			
	合計		13		46	13				2	12	1	44	15	

【振興局管内ごとの再掲】

1	県北地方振興局管内 (福島市を除く)	4		3	4		-	-		3		4	3		-	-
2	県中地方振興局管内 (郡山市を除く)	6		5	6		-	-		1		10	1		-	-
3	県南地方振興局管内			9			-	-		5		4	5		-	-
4	会津地方振興局管内	3		10	3		-	-		1	3		9	4	-	-
5	南会津地方振興局管内			4			-	-		1			3	1	-	-
6	相双地方振興局管内			12			-	-			1	11	1		-	-

10 令和5年度ごみ収集運搬体制の状況(生活系)

(中 核 市 振 興 局)	市区町村名														
		生ごみ							廃食油						
		形態				地域		収集 回数	収集方式	形態				地域	
		直営	委託	許可	収集 無し	全 地域	一部 地域	(回/月)		直営	委託	許可	収集 無し	全 地域	一部 地域
	福島市				○								○		
1	伊達市				○								○		
1	桑折町				○								○		
1	国見町				○								○		
1	川俣町				○								○		
1	二本松市				○								○		
1	大玉村				○								○		
1	本宮市				○						○			○	1回
	郡山市				○								○		
2	須賀川市				○								○		
2	鏡石町				○								○		
2	天栄村				○								○		
2	石川町				○								○		
2	玉川村				○								○		
2	平田村				○								○		
2	浅川町				○								○		
2	古殿町				○								○		
2	田村市				○						○			○	不定期
2	三春町				○								○		
2	小野町				○								○		
3	白河市				○								○		
3	西郷村				○								○		
3	泉崎村				○								○		
3	中島村				○								○		
3	矢吹町				○								○		
3	棚倉町				○								○		
3	矢祭町				○								○		
3	塙町				○								○		
3	鮫川村				○								○		
4	会津若松市				○								○		
4	磐梯町				○						○			○	5回
4	猪苗代町	○					○	7回以上	ステーション方式				○		
4	会津坂下町				○						○			○	1回
4	湯川村				○								○		
4	柳津町				○								○		
4	三島町				○								○		
4	金山町				○								○		
4	昭和村				○								○		
4	会津美里町				○								○		
4	喜多方市				○								○		
4	北塩原村				○						○			○	2回
4	西会津町				○								○		
5	下郷町				○								○		
5	南会津町				○								○		
5	只見町				○								○		
5	檜枝岐村	○				○		7回以上	ステーション方式	○				○	4回
6	南相馬市				○								○		
6	飯館村				○								○		
6	相馬市				○								○		
6	新地町				○								○		
6	広野町				○								○		
6	楢葉町				○								○		
6	富岡町				○								○		
6	川内村				○								○		
6	大熊町				○								○		
6	双葉町				○								○		
6	浪江町				○								○		
6	葛尾村				○								○		
	いわき市				○								○		
	合計	2			57	1	1			4	2		53	5	1

【振興局管内ごとの再掲】

1	県北地方振興局管内 (福島市を除く)				7			-	-		1		6		1	-	-
2	県中地方振興局管内 (郡山市を除く)				11			-	-		1		10	1		-	-
3	県南地方振興局管内				9			-	-				9			-	-
4	会津地方振興局管内	1			12		1	-	-	2	1		10	3		-	-
5	南会津地方振興局管内	1			3	1		-	-	1			3	1		-	-
6	相双地方振興局管内				12			-	-				12			-	-

10 令和5年度ごみ収集運搬体制の状況(生活系)

(中 核 市 振 興 局 除 く)	市区町村名																	
		剪定枝								小型家電								
		形態				地域		収集 回数	収集方式	形態				地域		収集 回数	収集方式	
		直営	委託	許可	収集 無し	全 地域	一部 地域	(回/月)		直営	委託	許可	収集 無し	全 地域	一部 地域	(回/月)		
	福島市				○					○				○			不定期	その他
1	伊達市				○						○			○			不定期	その他
1	桑折町				○								○					
1	国見町				○						○			○			不定期	その他
1	川俣町				○								○					
1	二本松市				○								○					
1	大玉村				○								○					
1	本宮市				○								○					
	郡山市				○						○				○	2回		その他
2	須賀川市				○								○					
2	鏡石町				○								○					
2	天栄村				○								○					
2	石川町				○								○					
2	玉川村				○						○			○		2回		ステーション方式
2	平田村				○								○					
2	浅川町				○								○					
2	古殿町				○								○					
2	田村市				○								○					
2	三春町				○								○					
2	小野町				○								○					
3	白河市				○								○					
3	西郷村				○								○					
3	泉崎村				○								○					
3	中島村				○								○					
3	矢吹町				○								○					
3	棚倉町				○								○					
3	矢祭町				○								○					
3	塙町				○								○					
3	鮫川村				○								○					
4	会津若松市				○								○					
4	磐梯町				○						○			○		不定期		その他
4	猪苗代町				○						○			○		1回未満		ステーション方式
4	会津坂下町				○						○			○		不定期		その他
4	湯川村				○								○					
4	柳津町				○								○					
4	三島町				○								○					
4	金山町				○								○					
4	昭和村				○								○					
4	会津美里町				○								○					
4	喜多方市				○								○					
4	北塩原村				○					○				○		不定期		その他
4	西会津町				○								○					
5	下郷町				○								○					
5	南会津町				○								○					
5	只見町				○								○					
5	檜枝岐村				○								○					
6	南相馬市				○						○			○		不定期		ステーション方式
6	飯館村				○								○					
6	相馬市				○								○					
6	新地町				○								○					
6	広野町				○						○			○		不定期		その他
6	楢葉町				○								○					
6	富岡町				○								○					
6	川内村				○								○					
6	大熊町				○								○					
6	双葉町				○								○					
6	浪江町				○								○					
6	葛尾村				○								○					
	いわき市				○						○			○		1回未満		ステーション方式
	合計				59					2	10		47	11	1			

【振興局管内ごとの再掲】

1	県北地方振興局管内 (福島市を除く)				7			-	-		2		5	2		-	-
2	県中地方振興局管内 (郡山市を除く)				11			-	-		1		10	1		-	-
3	県南地方振興局管内				9			-	-				9			-	-
4	会津地方振興局管内				13			-	-	1	3		9	4		-	-
5	南会津地方振興局管内				4			-	-				4			-	-
6	相双地方振興局管内				12			-	-		2		10	2		-	-

10 令和5年度ごみ収集運搬体制の状況(生活系)

(中核市 除く)局	市区町村名	その他のごみ															
		その他															
		形態				地域		収集回数	収集方式	形態				地域		収集回数	収集方式
		直営	委託	許可	収集無し	全地域	一部地域	(回/月)		直営	委託	許可	収集無し	全地域	一部地域	(回/月)	
	福島市				○								○				
1	伊達市				○								○				
1	桑折町				○								○				
1	国見町				○								○				
1	川俣町				○								○				
1	二本松市				○						○			○		4回	ステーション方式
1	大玉村				○						○			○		4回	ステーション方式
1	本宮市				○						○			○		4回	ステーション方式
	郡山市				○								○				
2	須賀川市		○			○		3回	ステーション方式				○				
2	鏡石町		○			○		2回	ステーション方式				○				
2	天栄村		○			○		2回	ステーション方式				○				
2	石川町				○						○			○		2回	ステーション方式
2	玉川村				○						○			○		2回	ステーション方式
2	平田村				○						○			○		2回	ステーション方式
2	浅川町				○						○			○		2回	ステーション方式
2	古殿町				○						○			○		不定期	各戸収集方式
2	田村市				○						○			○		1回	ステーション方式
2	三春町				○						○			○		1回	ステーション方式
2	小野町				○						○			○		1回	ステーション方式
3	白河市				○								○				
3	西郷村				○								○				
3	泉崎村				○								○				
3	中島村				○								○				
3	矢吹町				○								○				
3	棚倉町				○								○				
3	矢祭町				○								○				
3	塙町				○								○				
3	鮫川村				○								○				
4	会津若松市				○								○				
4	磐梯町				○						○			○		1回	ステーション方式
4	猪苗代町				○								○				
4	会津坂下町				○								○				
4	湯川村				○								○				
4	柳津町				○								○				
4	三島町				○								○				
4	金山町		○			○		不定期	その他				○				
4	昭和村				○								○				
4	会津美里町				○								○				
4	喜多方市				○								○				
4	北塩原村	○				○		不定期	ステーション方式				○				
4	西会津町				○								○				
5	下郷町				○						○			○		1回未満	ステーション方式
5	南会津町				○						○			○		1回未満	ステーション方式
5	只見町				○						○			○		不定期	ステーション方式
5	檜枝岐村	○				○		4回	ステーション方式	○				○		4回	ステーション方式
6	南相馬市				○						○			○		1回	ステーション方式
6	飯館村				○								○				
6	相馬市				○						○			○		1回未満	ステーション方式
6	新地町				○						○			○		1回未満	ステーション方式
6	広野町				○								○				
6	楡葉町				○								○				
6	富岡町				○								○				
6	川内村				○								○				
6	大熊町				○								○				
6	双葉町				○								○				
6	浪江町				○								○				
6	葛尾村				○								○				
	いわき市		○			○		1回未満	ステーション方式				○				
	合計	2	5		52	7				1	4		54	5			

【振興局管内ごとの再掲】

1	県北地方振興局管内 (福島市を除く)			7		-	-		3		4	3		-	-
2	県中地方振興局管内 (郡山市を除く)		3	8	3	-	-		8		3	8		-	-
3	県南地方振興局管内			9		-	-				9			-	-
4	会津地方振興局管内	1	1	11	2	-	-		1		12	1		-	-
5	南会津地方振興局管内	1		3	1	-	-		1	3		4		-	-
6	相双地方振興局管内			12		-	-		3		9	3		-	-

10 令和5年度ごみ収集運搬体制の状況(生活系)

(中 核 市 除 く) 管 轄 振 興 局	市区町村名	粗大ごみ						
		形態				地域		収集 回数 (回/月)
		直営	委託	許可	収集 無し	全 地域	一部 地域	
	福島市		○			○		不定期
1	伊達市		○			○		1回
1	桑折町		○			○		1回
1	国見町		○			○		2回
1	川俣町		○			○		2回
1	二本松市		○			○		2回
1	大玉村		○			○		4回
1	本宮市		○			○		2回
	郡山市		○			○		不定期
2	須賀川市		○			○		不定期
2	鏡石町		○			○		不定期
2	天栄村		○			○		1回未満
2	石川町		○			○		不定期
2	玉川村		○			○		不定期
2	平田村		○			○		不定期
2	浅川町		○			○		不定期
2	古殿町		○			○		不定期
2	田村市				○			
2	三春町	○				○		1回
2	小野町				○			
3	白河市		○			○		2回
3	西郷村		○			○		2回
3	泉崎村		○			○		2回
3	中島村		○			○		2回
3	矢吹町		○			○		2回
3	棚倉町				○			
3	矢祭町				○			
3	塙町				○			
3	鮫川村				○			
4	会津若松市	○				○		4回
4	磐梯町		○			○		1回未満
4	猪苗代町		○			○		2回
4	会津坂下町				○			
4	湯川村				○			
4	柳津町		○			○		1回未満
4	三島町		○			○		不定期
4	金山町		○			○		1回未満
4	昭和村		○			○		不定期
4	会津美里町		○			○		1回未満
4	喜多方市		○			○		不定期
4	北塩原村				○			
4	西会津町		○			○		不定期
5	下郷町		○			○		1回未満
5	南会津町		○			○		1回未満
5	只見町		○			○		不定期
5	檜枝岐村	○				○		1回未満
6	南相馬市			○		○		不定期
6	飯館村				○			
6	相馬市			○		○		不定期
6	新地町		○			○		1回未満
6	広野町		○				○	1回
6	楢葉町		○				○	1回
6	富岡町		○				○	1回
6	川内村		○			○		1回
6	大熊町		○				○	1回
6	双葉町		○				○	1回
6	浪江町		○				○	1回
6	葛尾村		○				○	1回
	いわき市		○			○		不定期
	合計	3	44	2	10	42	7	

【振興局管内ごとの再掲】

1	県北地方振興局管内 (福島市を除く)		7			7		-	-
2	県中地方振興局管内 (郡山市を除く)	1	8		2	9		-	-
3	県南地方振興局管内		5		4	5		-	-
4	会津地方振興局管内	1	9		3	10		-	-
5	南会津地方振興局管内	1	3			4		-	-
6	相双地方振興局管内		9	2	1	4	7	-	-

11 令和5年度ごみの収集運搬体制の状況(事業系)

(中 核 市 除 局)	市区町村名	事業系ごみの収集運搬														
		混合ごみ								可燃ごみ						
		形態				地域		収集 回数	収集方式	形態				地域		収集 回数
		直営	委託	許可	収集 無し	全 地域	一部 地域	(回/週)		直営	委託	許可	収集 無し	全 地域	一部 地域	(回/週)
	福島市				○								○			
1	伊達市				○							○		○		不定期
1	桑折町				○							○		○		各戸収集方式
1	国見町				○							○		○		各戸収集方式
1	川俣町				○							○		○		各戸収集方式
1	二本松市				○							○		○		各戸収集方式
1	大玉村				○							○		○		各戸収集方式
1	本宮市				○							○		○		各戸収集方式
	郡山市				○							○		○		各戸収集方式
2	須賀川市				○							○		○		各戸収集方式
2	鏡石町				○							○		○		各戸収集方式
2	天栄村				○							○		○		各戸収集方式
2	石川町				○							○		○		各戸収集方式
2	玉川村				○							○		○		各戸収集方式
2	平田村				○							○		○		各戸収集方式
2	浅川町				○							○		○		各戸収集方式
2	古殿町				○							○		○		2回
2	田村市				○							○		○		各戸収集方式
2	三春町				○							○		○		各戸収集方式
2	小野町				○							○		○		その他
3	白河市				○							○		○		不定期
3	西郷村				○							○		○		不定期
3	泉崎村				○							○		○		不定期
3	中島村				○							○		○		不定期
3	矢吹町				○							○		○		不定期
3	棚倉町				○							○		○		各戸収集方式
3	矢祭町				○							○		○		各戸収集方式
3	塙町				○							○		○		各戸収集方式
3	鮫川村				○							○		○		各戸収集方式
4	会津若松市				○							○		○		不定期
4	磐梯町				○							○		○		各戸収集方式
4	猪苗代町				○							○		○		各戸収集方式
4	会津坂下町				○							○		○		各戸収集方式
4	湯川村				○							○		○		不定期
4	柳津町				○						○				○	1回
4	三島町				○							○		○		2回
4	金山町				○							○		○		2回
4	昭和村				○							○			○	2回
4	会津美里町				○							○		○		不定期
4	喜多方市				○							○		○		各戸収集方式
4	北塩原村				○							○		○		各戸収集方式
4	西会津町				○							○		○		各戸収集方式
5	下郷町				○							○		○		各戸収集方式
5	南会津町				○							○		○		各戸収集方式
5	只見町				○							○		○		各戸収集方式
5	檜枝岐村				○					○				○		1回未満
6	南相馬市				○							○		○		不定期
6	飯舘村				○					○				○		1回
6	相馬市				○								○			ステーション方式
6	新地町				○							○		○		不定期
6	広野町				○							○			○	不定期
6	楢葉町				○							○		○		各戸収集方式
6	富岡町				○							○			○	不定期
6	川内村				○							○		○		各戸収集方式
6	大熊町				○							○			○	不定期
6	双葉町				○							○			○	各戸収集方式
6	浪江町				○							○			○	不定期
6	葛尾村				○							○			○	各戸収集方式
	いわき市				○						○			○		2回
	合計				59					2	2	53	2	49	8	ステーション方式

【振興局管内ごとの再掲】

1	県北地方振興局管内 (福島市を除く)				7			-	-			7		7		-
2	県中地方振興局管内 (郡山市を除く)				11			-	-			11		11		-
3	県南地方振興局管内				9			-	-			9		9		-
4	会津地方振興局管内				13			-	-		1	12		11	2	-
5	南会津地方振興局管内				4			-	-		1	3		4		-
6	相双地方振興局管内				12			-	-		1	10	1	5	6	-

11 令和5年度ごみの収集運搬体制の状況(事業系)

(中)管轄市町村名	市区町村名	資源ごみ													
		不燃ごみ							紙(紙パック、紙製容器包装を除く)						
		形態				地域		収集回数 (回/月)	収集方式	形態				地域	
		直営	委託	許可	収集無し	全地域	一部地域			直営	委託	許可	収集無し	全地域	一部地域
	福島市				○								○		
1	伊達市			○		○		不定期	ステーション方式				○		
1	桑折町			○		○		不定期	各戸収集方式				○		
1	国見町			○		○		不定期	各戸収集方式			○		○	不定期
1	川俣町			○		○		不定期	各戸収集方式			○		○	不定期
1	二本松市				○								○		不定期
1	大玉村			○		○		不定期	その他			○		○	不定期
1	本宮市			○		○		不定期	各戸収集方式			○		○	不定期
	郡山市			○		○		不定期	各戸収集方式				○		
2	須賀川市				○								○		
2	鏡石町				○								○		
2	天栄村				○								○		
2	石川町			○		○		不定期	各戸収集方式			○		○	不定期
2	玉川村			○		○		不定期	各戸収集方式			○		○	不定期
2	平田村			○		○		不定期	各戸収集方式			○		○	不定期
2	浅川町			○		○		不定期	各戸収集方式			○		○	不定期
2	古殿町			○		○		不定期	各戸収集方式			○		○	不定期
2	田村市			○		○		不定期	各戸収集方式			○		○	不定期
2	三春町			○		○		不定期	各戸収集方式			○		○	不定期
2	小野町			○		○		不定期	その他			○		○	不定期
3	白河市			○		○		不定期	その他				○		
3	西郷村			○		○		不定期	その他				○		
3	泉崎村			○		○		不定期	その他				○		
3	中島村			○		○		不定期	その他				○		
3	矢吹町			○		○		不定期	その他				○		
3	棚倉町			○		○		不定期	各戸収集方式			○		○	不定期
3	矢祭町			○		○		不定期	各戸収集方式			○		○	不定期
3	塙町			○		○		不定期	各戸収集方式			○		○	不定期
3	鮫川村			○		○		不定期	各戸収集方式			○		○	不定期
4	会津若松市			○		○		不定期	各戸収集方式				○		
4	磐梯町			○		○		不定期	各戸収集方式				○		
4	猪苗代町			○		○		不定期	各戸収集方式			○		○	不定期
4	会津坂下町			○		○		不定期	各戸収集方式				○		
4	湯川村			○		○		不定期	各戸収集方式			○		○	不定期
4	柳津町		○				○	1回	各戸収集方式				○		
4	三島町			○		○		2回	各戸収集方式		○			○	2回
4	金山町				○								○		
4	昭和村			○			○	不定期	各戸収集方式				○		
4	会津美里町			○		○		不定期	各戸収集方式			○		○	不定期
4	喜多方市			○		○		不定期	各戸収集方式			○		○	不定期
4	北塩原村			○		○		不定期	各戸収集方式			○		○	不定期
4	西会津町			○		○		不定期	各戸収集方式				○		
5	下郷町			○		○		不定期	各戸収集方式			○		○	不定期
5	南会津町			○		○		不定期	各戸収集方式			○		○	不定期
5	只見町			○		○		不定期	各戸収集方式			○		○	不定期
5	檜枝岐村	○				○		2回	その他	○				○	2回
6	南相馬市			○		○		不定期	各戸収集方式			○		○	不定期
6	飯館村	○				○		1回	ステーション方式	○				○	不定期
6	相馬市				○								○		
6	新地町			○		○		不定期	各戸収集方式			○		○	不定期
6	広野町			○			○	不定期	各戸収集方式			○		○	不定期
6	楢葉町			○		○		不定期	各戸収集方式			○		○	不定期
6	富岡町			○			○	不定期	各戸収集方式			○		○	不定期
6	川内村			○		○		不定期	各戸収集方式			○		○	不定期
6	大熊町			○			○	不定期	各戸収集方式			○		○	不定期
6	双葉町			○			○	不定期	各戸収集方式			○		○	不定期
6	浪江町			○			○	不定期	各戸収集方式			○		○	不定期
6	葛尾村			○			○	不定期	各戸収集方式			○		○	不定期
	いわき市				○								○		
	合計	2	1	48	8	43	8			2	1	35	21	31	7

【振興局管内ごとの再掲】

1	県北地方振興局管内 (福島市を除く)			6	1	6	-	-			5	2	5	-	-
2	県中地方振興局管内 (郡山市を除く)			8	3	8	-	-			8	3	8	-	-
3	県南地方振興局管内			9		9	-	-			4	5	4	-	-
4	会津地方振興局管内		1	11	1	10	2	-		1	5	7	6	-	-
5	南会津地方振興局管内	1		3		4	-	-	1		3		4	-	-
6	相双地方振興局管内	1		10	1	5	6	-	1		10	1	4	7	-

11 令和5年度ごみの収集運搬体制の状況(事業系)

(中 核 市 除 局)	市区町村名															
		紙パック							紙製容器包装							
		形態				地域		収集 回数	収集方式	形態				地域		収集 回数
		直営	委託	許可	収集 無し	全 地域	一部 地域	(回/月)		直営	委託	許可	収集 無し	全 地域	一部 地域	(回/月)
	福島市				○								○			
1	伊達市				○								○			
1	桑折町				○								○			
1	国見町			○		○		不定期	各戸収集方式			○		○		不定期
1	川俣町			○		○		不定期	各戸収集方式			○		○		不定期
1	二本松市			○		○		不定期	各戸収集方式			○		○		不定期
1	大玉村			○		○		不定期	各戸収集方式			○		○		不定期
1	本宮市			○		○		不定期	各戸収集方式			○		○		不定期
	郡山市				○								○			
2	須賀川市				○								○			
2	鏡石町				○								○			
2	天栄村				○								○			
2	石川町			○		○		不定期	各戸収集方式			○		○		不定期
2	玉川村			○		○		不定期	各戸収集方式			○		○		不定期
2	平田村			○		○		不定期	各戸収集方式			○		○		不定期
2	浅川町			○		○		不定期	各戸収集方式			○		○		不定期
2	古殿町			○		○		不定期	各戸収集方式			○		○		不定期
2	田村市			○		○		不定期	各戸収集方式			○		○		不定期
2	三春町			○		○		不定期	各戸収集方式			○		○		不定期
2	小野町			○		○		不定期	その他			○		○		不定期
3	白河市				○								○			
3	西郷村				○								○			
3	泉崎村				○								○			
3	中島村				○								○			
3	矢吹町				○								○			
3	棚倉町			○		○		不定期	各戸収集方式			○		○		不定期
3	矢祭町			○		○		不定期	各戸収集方式			○		○		不定期
3	塙町			○		○		不定期	各戸収集方式			○		○		不定期
3	鮫川村			○		○		不定期	各戸収集方式			○		○		不定期
4	会津若松市				○								○			
4	磐梯町				○								○			
4	猪苗代町			○		○		不定期	各戸収集方式			○		○		不定期
4	会津坂下町				○								○			
4	湯川村			○		○		不定期	各戸収集方式			○		○		不定期
4	柳津町				○								○			
4	三島町		○			○		2回	ステーション方式		○			○		2回
4	金山町				○								○			
4	昭和村				○								○			
4	会津美里町			○		○		不定期	各戸収集方式			○		○		不定期
4	喜多方市			○		○		不定期	各戸収集方式			○		○		不定期
4	北塩原村			○		○		不定期	各戸収集方式			○		○		不定期
4	西会津町				○								○			
5	下郷町			○		○		不定期	各戸収集方式			○		○		不定期
5	南会津町			○		○		不定期	各戸収集方式			○		○		不定期
5	只見町			○		○		不定期	各戸収集方式			○		○		不定期
5	檜枝岐村	○				○		2回	その他	○				○		2回
6	南相馬市			○		○		不定期	各戸収集方式			○		○		不定期
6	飯館村	○					○	不定期	ステーション方式	○					○	不定期
6	相馬市				○								○			
6	新地町			○		○		不定期	各戸収集方式				○			
6	広野町			○			○	不定期	各戸収集方式			○			○	不定期
6	楢葉町			○		○		不定期	各戸収集方式				○			不定期
6	富岡町			○			○	不定期	各戸収集方式			○			○	不定期
6	川内村			○		○		不定期	各戸収集方式			○		○		不定期
6	大熊町			○			○	不定期	各戸収集方式			○			○	不定期
6	双葉町			○			○	不定期	各戸収集方式			○			○	不定期
6	浪江町			○			○	不定期	各戸収集方式			○			○	不定期
6	葛尾村			○			○	不定期	各戸収集方式			○			○	不定期
	いわき市				○								○			
	合計	2	1	35	21	31	7			2	1	34	22	30	7	

【振興局管内ごとの再掲】

1	県北地方振興局管内 (福島市を除く)			5	2	5	-	-				5	2	5	-	-
2	県中地方振興局管内 (郡山市を除く)			8	3	8	-	-				8	3	8	-	-
3	県南地方振興局管内			4	5	4	-	-				4	5	4	-	-
4	会津地方振興局管内		1	5	7	6	-	-			1	5	7	6	-	-
5	南会津地方振興局管内	1		3		4	-	-		1		3		4	-	-
6	相双地方振興局管内	1		10	1	4	7	-	-	1		9	2	3	7	-

11 令和5年度ごみの収集運搬体制の状況(事業系)

(中核市 除局)	市区町村名															
		金属類							ガラス類							
		形態				地域		収集回数	収集方式	形態				地域		収集回数
		直営	委託	許可	収集無し	全地域	一部地域	(回/月)		直営	委託	許可	収集無し	全地域	一部地域	(回/月)
	福島市				○								○			
1	伊達市				○							○				不定期
1	桑折町			○		○		不定期	各戸収集方式			○		○		不定期
1	国見町			○		○		不定期	各戸収集方式			○		○		不定期
1	川俣町			○		○		不定期	各戸収集方式			○		○		不定期
1	二本松市				○								○			
1	大玉村				○								○			
1	本宮市				○								○			
	郡山市				○								○			
2	須賀川市				○								○			
2	鏡石町				○								○			
2	天栄村				○								○			
2	石川町			○		○		不定期	各戸収集方式			○		○		不定期
2	玉川村			○		○		不定期	各戸収集方式			○		○		不定期
2	平田村			○		○		不定期	各戸収集方式			○		○		不定期
2	浅川町			○		○		不定期	各戸収集方式			○		○		不定期
2	古殿町			○		○		不定期	各戸収集方式			○		○		不定期
2	田村市			○		○		不定期	各戸収集方式			○		○		不定期
2	三春町			○		○		不定期	各戸収集方式			○		○		不定期
2	小野町			○		○		不定期	その他			○		○		不定期
3	白河市				○								○			
3	西郷村				○								○			
3	泉崎村				○								○			
3	中島村				○								○			
3	矢吹町				○								○			
3	棚倉町			○		○		不定期	各戸収集方式			○		○		不定期
3	矢祭町			○		○		不定期	各戸収集方式			○		○		不定期
3	塙町			○		○		不定期	各戸収集方式			○		○		不定期
3	鮫川村			○		○		不定期	各戸収集方式			○		○		不定期
4	会津若松市				○								○			
4	磐梯町				○							○		○		不定期
4	猪苗代町			○		○		不定期	各戸収集方式			○		○		不定期
4	会津坂下町				○								○			
4	湯川村			○		○		不定期	各戸収集方式			○		○		不定期
4	柳津町				○								○			
4	三島町		○			○		2回	ステーション方式		○			○		2回
4	金山町				○								○			
4	昭和村				○								○			
4	会津美里町			○		○		不定期	各戸収集方式			○		○		不定期
4	喜多方市			○		○		不定期	各戸収集方式			○		○		不定期
4	北塩原村			○		○		不定期	各戸収集方式			○		○		不定期
4	西会津町				○								○			
5	下郷町				○							○		○		不定期
5	南会津町				○							○		○		不定期
5	只見町				○							○		○		不定期
5	檜枝岐村	○				○		2回	その他	○				○		2回
6	南相馬市			○		○		不定期	各戸収集方式			○		○		不定期
6	飯館村	○				○		1回	ステーション方式	○				○		1回
6	相馬市				○								○			
6	新地町			○		○		不定期	各戸収集方式			○		○		不定期
6	広野町			○			○	不定期	各戸収集方式			○			○	不定期
6	楢葉町			○		○		不定期	各戸収集方式					○		不定期
6	富岡町			○			○	不定期	各戸収集方式			○			○	不定期
6	川内村			○		○		不定期	各戸収集方式			○		○		不定期
6	大熊町			○			○	不定期	各戸収集方式			○			○	不定期
6	双葉町			○			○	不定期	各戸収集方式			○			○	不定期
6	浪江町			○			○	不定期	各戸収集方式			○			○	不定期
6	葛尾村			○			○	不定期	各戸収集方式			○			○	不定期
	いわき市				○								○			
	合計	2	1	30	26	27	6			2	1	35	21	32	6	

【振興局管内ごとの再掲】

1	県北地方振興局管内 (福島市を除く)			3	4	3	-	-				4	3	4	-	-
2	県中地方振興局管内 (郡山市を除く)			8	3	8	-	-				8	3	8	-	-
3	県南地方振興局管内			4	5	4	-	-				4	5	4	-	-
4	会津地方振興局管内		1	5	7	6	-	-		1		6	6	7	-	-
5	南会津地方振興局管内	1			3	1	-	-	1		3			4	-	-
6	相双地方振興局管内	1		10	1	5	6	-	-	1		10	1	5	6	-

11 令和5年度ごみの収集運搬体制の状況(事業系)

(中核市 除く)	市区町村名																
		ペットボトル								白色トレイ							
		形態				地域		収集回数	収集方式	形態				地域		収集回数	収集方式
		直営	委託	許可	収集無し	全地域	一部地域	(回/月)		直営	委託	許可	収集無し	全地域	一部地域	(回/月)	
	福島市				○							○					
1	伊達市			○		○		不定期	ステーション方式			○		○		不定期	ステーション方式
1	桑折町			○		○		不定期	各戸収集方式			○		○		不定期	各戸収集方式
1	国見町			○		○		不定期	各戸収集方式				○				
1	川俣町			○		○		不定期	各戸収集方式			○		○		不定期	各戸収集方式
1	二本松市				○								○				
1	大玉村				○								○				
1	本宮市				○								○				
	郡山市				○								○				
2	須賀川市				○								○				
2	鏡石町				○								○				
2	天栄村				○								○				
2	石川町			○		○		不定期	各戸収集方式			○		○		不定期	各戸収集方式
2	玉川村			○		○		不定期	各戸収集方式			○		○		不定期	各戸収集方式
2	平田村			○		○		不定期	各戸収集方式			○		○		不定期	各戸収集方式
2	浅川町			○		○		不定期	各戸収集方式			○		○		不定期	各戸収集方式
2	古殿町			○		○		不定期	各戸収集方式			○		○		不定期	各戸収集方式
2	田村市			○		○		不定期	各戸収集方式			○		○		不定期	各戸収集方式
2	三春町			○		○		不定期	各戸収集方式			○		○		不定期	各戸収集方式
2	小野町			○		○		不定期	その他			○		○		不定期	その他
3	白河市				○								○				
3	西郷村				○								○				
3	泉崎村				○								○				
3	中島村				○								○				
3	矢吹町				○								○				
3	棚倉町			○		○		不定期	各戸収集方式			○		○		不定期	各戸収集方式
3	矢祭町			○		○		不定期	各戸収集方式			○		○		不定期	各戸収集方式
3	塙町			○		○		不定期	各戸収集方式			○		○		不定期	各戸収集方式
3	鮫川村			○		○		不定期	各戸収集方式			○		○		不定期	各戸収集方式
4	会津若松市				○								○				
4	磐梯町			○		○		不定期	各戸収集方式			○		○		不定期	各戸収集方式
4	猪苗代町			○		○		不定期	各戸収集方式				○				
4	会津坂下町				○								○				
4	湯川村			○		○		不定期	各戸収集方式			○		○		不定期	各戸収集方式
4	柳津町				○								○				
4	三島町		○			○		2回	ステーション方式		○			○		2回	ステーション方式
4	金山町				○								○				
4	昭和村				○								○				
4	会津美里町			○		○		不定期	各戸収集方式			○		○		不定期	各戸収集方式
4	喜多方市			○		○		不定期	各戸収集方式			○		○		不定期	各戸収集方式
4	北塩原村			○		○		不定期	各戸収集方式			○		○		不定期	各戸収集方式
4	西会津町				○								○				
5	下郷町			○		○		不定期	各戸収集方式			○		○		不定期	各戸収集方式
5	南会津町			○		○		不定期	各戸収集方式			○		○		不定期	各戸収集方式
5	只見町			○		○		不定期	各戸収集方式			○		○		不定期	各戸収集方式
5	檜枝岐村	○				○		2回	その他	○				○		2回	その他
6	南相馬市			○		○		不定期	各戸収集方式			○		○		不定期	各戸収集方式
6	飯館村	○				○		1回	ステーション方式	○				○		1回	ステーション方式
6	相馬市				○								○				
6	新地町			○		○		不定期	各戸収集方式				○				
6	広野町			○			○	不定期	各戸収集方式			○			○	不定期	各戸収集方式
6	楢葉町			○		○		不定期	各戸収集方式				○			不定期	各戸収集方式
6	富岡町			○			○	不定期	各戸収集方式			○			○	不定期	各戸収集方式
6	川内村			○		○		不定期	各戸収集方式			○		○		不定期	各戸収集方式
6	大熊町			○			○	不定期	各戸収集方式			○			○	不定期	各戸収集方式
6	双葉町			○			○	不定期	各戸収集方式			○			○	不定期	各戸収集方式
6	浪江町			○			○	不定期	各戸収集方式			○			○	不定期	各戸収集方式
6	葛尾村			○			○	不定期	各戸収集方式			○			○	不定期	各戸収集方式
	いわき市				○								○				
	合計	2	1	35	21	32	6			2	1	32	24	29	6		

【振興局管内ごとの再掲】

1	県北地方振興局管内 (福島市を除く)			4	3	4	-	-				3	4	3	-	-
2	県中地方振興局管内 (郡山市を除く)			8	3	8	-	-				8	3	8	-	-
3	県南地方振興局管内			4	5	4	-	-				4	5	4	-	-
4	会津地方振興局管内		1	6	6	7	-	-		1		5	7	6	-	-
5	南会津地方振興局管内	1		3		4	-	-		1		3		4	-	-
6	相双地方振興局管内	1		10	1	5	6	-	-	1		9	2	4	6	-

11 令和5年度ごみの収集運搬体制の状況(事業系)

(管轄市振興局除く)	市区町村名																
		容器包装プラスチック（白色トレイを除く）								製品プラスチック							
		形態				地域		収集回数	収集方式	形態				地域		収集回数	収集方式
		直営	委託	許可	収集無し	全地域	一部地域	(回/月)		直営	委託	許可	収集無し	全地域	一部地域	(回/月)	
	福島市				○								○				
1	伊達市			○		○		不定期	ステーション方式			○		○		不定期	ステーション方式
1	桑折町			○		○		不定期	各戸収集方式				○				
1	国見町			○		○		不定期	各戸収集方式				○				
1	川俣町			○		○		不定期	各戸収集方式				○				
1	二本松市				○								○				
1	大玉村				○								○				
1	本宮市				○								○				
	郡山市				○								○				
2	須賀川市				○								○				
2	鏡石町				○								○				
2	天栄村				○								○				
2	石川町			○		○		不定期	各戸収集方式				○				
2	玉川村			○		○		不定期	各戸収集方式			○		○		不定期	各戸収集方式
2	平田村			○		○		不定期	各戸収集方式				○				
2	浅川町			○		○		不定期	各戸収集方式				○				
2	古殿町			○		○		不定期	各戸収集方式			○		○		不定期	各戸収集方式
2	田村市			○		○		不定期	各戸収集方式				○				
2	三春町			○		○		不定期	各戸収集方式				○				
2	小野町			○		○		不定期	その他			○		○		不定期	その他
3	白河市				○								○				
3	西郷村				○								○				
3	泉崎村				○								○				
3	中島村				○								○				
3	矢吹町				○								○				
3	棚倉町			○		○		不定期	各戸収集方式				○				
3	矢祭町			○		○		不定期	各戸収集方式				○				
3	塙町			○		○		不定期	各戸収集方式				○				
3	鮫川村			○		○		不定期	各戸収集方式				○				
4	会津若松市				○								○				
4	磐梯町			○		○		不定期	各戸収集方式				○				
4	猪苗代町				○								○				
4	会津坂下町				○								○				
4	湯川村			○		○		不定期	各戸収集方式			○		○		不定期	各戸収集方式
4	柳津町				○								○				
4	三島町		○			○		2回	ステーション方式				○				
4	金山町				○								○				
4	昭和村				○								○				
4	会津美里町			○		○		不定期	各戸収集方式				○				
4	喜多方市			○		○		不定期	各戸収集方式				○				
4	北塩原村			○		○		不定期	各戸収集方式			○		○		不定期	各戸収集方式
4	西会津町				○								○				
5	下郷町			○		○		不定期	各戸収集方式				○				
5	南会津町			○		○		不定期	各戸収集方式				○				
5	只見町			○		○		不定期	各戸収集方式				○				
5	檜枝岐村	○				○		2回	その他				○				
6	南相馬市				○								○				
6	飯館村	○				○		1回	ステーション方式				○				
6	相馬市				○								○				
6	新地町			○		○		不定期	各戸収集方式				○				
6	広野町			○			○	不定期	各戸収集方式				○				
6	檜葉町			○		○		不定期	各戸収集方式				○				
6	富岡町			○			○	不定期	各戸収集方式				○				
6	川内村			○		○		不定期	各戸収集方式				○				
6	大熊町			○			○	不定期	各戸収集方式				○				
6	双葉町			○			○	不定期	各戸収集方式				○				
6	浪江町			○			○	不定期	各戸収集方式				○				
6	葛尾村			○			○	不定期	各戸収集方式				○				
	いわき市				○								○				
	合計	2	1	33	23	30	6					6	53	6			

【振興局管内ごとの再掲】

1	県北地方振興局管内 (福島市を除く)			4	3	4		-	-			1	6	1		-	-
2	県中地方振興局管内 (郡山市を除く)			8	3	8		-	-			3	8	3		-	-
3	県南地方振興局管内			4	5	4		-	-				9			-	-
4	会津地方振興局管内		1	5	7	6		-	-			2	11	2		-	-
5	南会津地方振興局管内	1		3		4		-	-				4			-	-
6	相双地方振興局管内	1		9	2	4	6	-	-				12			-	-

11 令和5年度ごみの収集運搬体制の状況(事業系)

(中核市振興局)	市区町村名																
		その他プラスチック類								布類							
		形態				地域		収集回数	収集方式	形態				地域		収集回数	収集方式
		直営	委託	許可	収集無し	全地域	一部地域	(回/月)		直営	委託	許可	収集無し	全地域	一部地域	(回/月)	
	福島市				○								○				
1	伊達市			○		○		不定期	ステーション方式				○				
1	桑折町					○							○				
1	国見町					○							○				
1	川俣町					○							○				
1	二本松市					○							○				
1	大玉村					○							○				
1	本宮市					○							○				
	郡山市					○							○				
2	須賀川市					○							○				
2	鏡石町					○							○				
2	天栄村					○							○				
2	石川町			○		○		不定期	各戸収集方式				○				
2	玉川村			○		○		不定期	各戸収集方式				○				
2	平田村			○		○		不定期	各戸収集方式				○				
2	浅川町			○		○		不定期	各戸収集方式				○				
2	古殿町			○		○		不定期	各戸収集方式				○				
2	田村市					○							○				
2	三春町					○						○		○		不定期	各戸収集方式
2	小野町			○		○		不定期	その他				○				
3	白河市					○							○				
3	西郷村					○							○				
3	泉崎村					○							○				
3	中島村					○							○				
3	矢吹町					○							○				
3	棚倉町					○							○				
3	矢祭町					○							○				
3	塙町					○							○				
3	鮫川村					○							○				
4	会津若松市					○							○				
4	磐梯町					○							○				
4	猪苗代町					○							○				
4	会津坂下町					○							○				
4	湯川村					○							○				
4	柳津町					○							○				
4	三島町					○							○				
4	金山町					○							○				
4	昭和村					○							○				
4	会津美里町					○							○				
4	喜多方市					○							○				
4	北塩原村			○		○		不定期	各戸収集方式				○				
4	西会津町					○							○				
5	下郷町					○							○				
5	南会津町					○							○				
5	只見町					○							○				
5	檜枝岐村					○							○				
6	南相馬市					○							○				
6	飯館村					○							○				
6	相馬市					○							○				
6	新地町					○							○				
6	広野町					○							○				
6	檜葉町					○							○				
6	富岡町					○							○				
6	川内村					○							○				
6	大熊町					○							○				
6	双葉町					○							○				
6	浪江町					○							○				
6	葛尾村					○							○				
	いわき市					○							○				
	合計			8	51	8						1	58	1			

【振興局管内ごとの再掲】

1	県北地方振興局管内 (福島市を除く)			1	6	1	-	-				7		-	-
2	県中地方振興局管内 (郡山市を除く)			6	5	6	-	-			1	10	1	-	-
3	県南地方振興局管内				9		-	-				9		-	-
4	会津地方振興局管内			1	12	1	-	-				13		-	-
5	南会津地方振興局管内				4		-	-				4		-	-
6	相双地方振興局管内				12		-	-				12		-	-

11 令和5年度ごみの収集運搬体制の状況(事業系)

(中 核 市 振 興 局 除 く)	市区町村名																
		生ごみ								廃食油							
		形態				地域		収集 回数	収集方式	形態				地域		収集 回数	収集方式
		直営	委託	許可	収集 無し	全 地域	一部 地域	(回/月)		直営	委託	許可	収集 無し	全 地域	一部 地域	(回/月)	
	福島市				○								○				
1	伊達市				○								○				
1	桑折町				○								○				
1	国見町				○								○				
1	川俣町				○								○				
1	二本松市				○								○				
1	大玉村				○								○				
1	本宮市				○								○				
	郡山市				○								○				
2	須賀川市				○								○				
2	鏡石町				○								○				
2	天栄村				○								○				
2	石川町				○								○				
2	玉川村				○								○				
2	平田村				○								○				
2	浅川町				○								○				
2	古殿町				○								○				
2	田村市				○								○				
2	三春町				○								○				
2	小野町				○								○				
3	白河市				○								○				
3	西郷村				○								○				
3	泉崎村				○								○				
3	中島村				○								○				
3	矢吹町				○								○				
3	棚倉町				○								○				
3	矢祭町				○								○				
3	塙町				○								○				
3	鮫川村				○								○				
4	会津若松市		○				○	7回以上	各戸収集方式				○				
4	磐梯町			○		○		不定期	各戸収集方式				○				
4	猪苗代町				○								○				
4	会津坂下町				○								○				
4	湯川村				○								○				
4	柳津町				○								○				
4	三島町				○								○				
4	金山町				○								○				
4	昭和村				○								○				
4	会津美里町				○								○				
4	喜多方市				○								○				
4	北塩原村				○					○				○		7回以上	各戸収集方式
4	西会津町				○								○				
5	下郷町				○								○				
5	南会津町				○								○				
5	只見町				○								○				
5	檜枝岐村				○					○				○		2回	その他
6	南相馬市				○								○				
6	飯舘村				○								○				
6	相馬市				○								○				
6	新地町				○								○				
6	広野町				○								○				
6	楢葉町				○								○				
6	富岡町				○								○				
6	川内村				○								○				
6	大熊町				○								○				
6	双葉町				○								○				
6	浪江町				○								○				
6	葛尾村				○								○				
	いわき市				○								○				
	合計		1	1	57	1	1			2			57	2			

【振興局管内ごとの再掲】

1	県北地方振興局管内 (福島市を除く)				7			-	-				7			-	-
2	県中地方振興局管内 (郡山市を除く)				11			-	-				11			-	-
3	県南地方振興局管内				9			-	-				9			-	-
4	会津地方振興局管内		1	1	11	1	1	-	-	1			12	1		-	-
5	南会津地方振興局管内				4			-	-	1			3	1		-	-
6	相双地方振興局管内				12			-	-				12			-	-

11 令和5年度ごみの収集運搬体制の状況(事業系)

(中 核 市 振 除 く)	管 轄 市 振 興 局	市区町村名																
			剪定枝								小型家電							
			形態				地域		収集 回数	収集方式	形態				地域		収集 回数	収集方式
			直営	委託	許可	収集 無し	全 地域	一部 地域	(回/月)		直営	委託	許可	収集 無し	全 地域	一部 地域	(回/月)	
	福島市				○								○					
1	伊達市				○								○					
1	桑折町				○								○					
1	国見町				○								○					
1	川俣町				○								○					
1	二本松市				○								○					
1	大玉村				○								○					
1	本宮市				○								○					
	郡山市				○								○					
2	須賀川市				○								○					
2	鏡石町				○								○					
2	天栄村				○								○					
2	石川町				○								○					
2	玉川村				○								○					
2	平田村				○								○					
2	浅川町				○								○					
2	古殿町				○								○					
2	田村市				○								○					
2	三春町				○								○					
2	小野町				○								○					
3	白河市				○								○					
3	西郷村				○								○					
3	泉崎村				○								○					
3	中島村				○								○					
3	矢吹町				○								○					
3	棚倉町				○								○					
3	矢祭町				○								○					
3	塙町				○								○					
3	鮫川村				○								○					
4	会津若松市				○								○					
4	磐梯町				○								○					
4	猪苗代町				○								○					
4	会津坂下町				○								○					
4	湯川村				○								○					
4	柳津町				○								○					
4	三島町				○								○					
4	金山町				○								○					
4	昭和村				○								○					
4	会津美里町				○								○					
4	喜多方市				○								○					
4	北塩原村				○								○					
4	西会津町				○								○					
5	下郷町				○								○					
5	南会津町				○								○					
5	只見町				○								○					
5	檜枝岐村				○								○					
6	南相馬市			○		○		不定期	各戸収集方式			○		○		不定期	各戸収集方式	
6	飯館村				○								○					
6	相馬市				○								○					
6	新地町				○								○					
6	広野町				○								○					
6	檜葉町				○								○					
6	富岡町				○								○					
6	川内村				○								○					
6	大熊町				○								○					
6	双葉町				○								○					
6	浪江町				○								○					
6	葛尾村				○								○					
	いわき市				○								○					
	合計			1	58	1						1	58	1				

【振興局管内ごとの再掲】

1	県北地方振興局管内 (福島市を除く)				7			-	-				7			-	-
2	県中地方振興局管内 (郡山市を除く)				11			-	-				11			-	-
3	県南地方振興局管内				9			-	-				9			-	-
4	会津地方振興局管内				13			-	-				13			-	-
5	南会津地方振興局管内				4			-	-				4			-	-
6	相双地方振興局管内			1	11	1		-	-			1	11	1		-	-

11 令和5年度ごみの収集運搬体制の状況(事業系)

(中 核 市 除 局)	市区町村名																
		その他							その他のごみ								
		形態				地域		収集 回数	収集方式	形態				地域		収集 回数	収集方式
		直営	委託	許可	収集 無し	全 地域	一部 地域	(回/月)		直営	委託	許可	収集 無し	全 地域	一部 地域	(回/月)	
	福島市				○								○				
1	伊達市				○								○				
1	桑折町				○								○				
1	国見町				○								○				
1	川俣町				○								○				
1	二本松市				○								○				
1	大玉村				○								○				
1	本宮市				○								○				
	郡山市				○								○				
2	須賀川市				○								○				
2	鏡石町				○								○				
2	天栄村				○								○				
2	石川町				○							○		○		不定期	各戸収集方式
2	玉川村				○							○		○		不定期	各戸収集方式
2	平田村				○							○		○		2回	各戸収集方式
2	浅川町				○							○		○		不定期	各戸収集方式
2	古殿町				○							○		○		不定期	各戸収集方式
2	田村市				○							○		○		不定期	その他
2	三春町				○							○		○		不定期	その他
2	小野町				○							○		○		不定期	その他
3	白河市				○								○				
3	西郷村				○								○				
3	泉崎村				○								○				
3	中島村				○								○				
3	矢吹町				○								○				
3	棚倉町				○								○				
3	矢祭町				○								○				
3	塙町				○								○				
3	鮫川村				○								○				
4	会津若松市				○								○				
4	磐梯町				○								○				
4	猪苗代町				○								○				
4	会津坂下町				○								○				
4	湯川村				○								○				
4	柳津町				○								○				
4	三島町				○								○				
4	金山町				○								○				
4	昭和村				○								○				
4	会津美里町				○								○				
4	喜多方市				○								○				
4	北塩原村				○								○				
4	西会津町				○								○				
5	下郷町				○							○		○		不定期	各戸収集方式
5	南会津町				○							○		○		不定期	各戸収集方式
5	只見町				○							○		○		不定期	各戸収集方式
5	檜枝岐村	○				○		2回	その他	○				○		2回	その他
6	南相馬市				○								○				
6	飯館村				○								○				
6	相馬市				○								○				
6	新地町				○							○		○		不定期	各戸収集方式
6	広野町				○								○				
6	檜葉町				○								○				
6	富岡町				○								○				
6	川内村				○								○				
6	大熊町				○								○				
6	双葉町				○								○				
6	浪江町				○								○				
6	葛尾村				○								○				
	いわき市				○								○				
	合計	1			58	1				1		12	46	13			

【振興局管内ごとの再掲】

1	県北地方振興局管内 (福島市を除く)				7			-	-				7			-	-
2	県中地方振興局管内 (郡山市を除く)				11			-	-			8	3	8		-	-
3	県南地方振興局管内				9			-	-				9			-	-
4	会津地方振興局管内				13			-	-				13			-	-
5	南会津地方振興局管内	1			3	1		-	-	1		3		4		-	-
6	相双地方振興局管内				12			-	-			1	11	1		-	-

11 令和5年度ごみの収集運搬体制の状況(事業系)

(中 核 市 除 局)	市区町村名	粗大ごみ						
		形態				地域		収集 回数 (回/月)
		直営	委託	許可	収集 無し	全 地域	一部 地域	
	福島市				○			
1	伊達市			○		○		不定期
1	桑折町			○		○		不定期
1	国見町				○			
1	川俣町			○		○		不定期
1	二本松市				○			
1	大玉村				○			
1	本宮市				○			
	郡山市				○			
2	須賀川市				○			
2	鏡石町				○			
2	天栄村				○			
2	石川町				○			
2	玉川村				○			
2	平田村				○			
2	浅川町			○		○		不定期
2	古殿町				○			
2	田村市			○		○		不定期
2	三春町			○		○		不定期
2	小野町			○		○		不定期
3	白河市			○		○		不定期
3	西郷村			○		○		不定期
3	泉崎村			○		○		不定期
3	中島村			○		○		不定期
3	矢吹町			○		○		不定期
3	棚倉町				○			
3	矢祭町				○			
3	塙町				○			
3	鮫川村				○			
4	会津若松市			○		○		不定期
4	磐梯町			○		○		不定期
4	猪苗代町				○			
4	会津坂下町				○			
4	湯川村			○		○		不定期
4	柳津町				○			
4	三島町			○		○		2回
4	金山町				○			
4	昭和村			○			○	不定期
4	会津美里町			○		○		不定期
4	喜多方市			○		○		不定期
4	北塩原村			○		○		不定期
4	西会津町			○		○		不定期
5	下郷町			○		○		不定期
5	南会津町			○		○		不定期
5	只見町			○		○		不定期
5	檜枝岐村				○			
6	南相馬市			○		○		不定期
6	飯館村				○			
6	相馬市				○			
6	新地町			○		○		不定期
6	広野町			○			○	不定期
6	檜葉町			○			○	不定期
6	富岡町			○			○	不定期
6	川内村			○		○		不定期
6	大熊町			○			○	不定期
6	双葉町			○			○	不定期
6	浪江町			○			○	不定期
6	葛尾村			○			○	不定期
	いわき市				○			
	合計			34	25	26	8	

【振興局管内ごとの再掲】

1	県北地方振興局管内 (福島市を除く)			3	4	3		-	-
2	県中地方振興局管内 (郡山市を除く)			4	7	4		-	-
3	県南地方振興局管内			5	4	5		-	-
4	会津地方振興局管内			9	4	8	1	-	-
5	南会津地方振興局管内			3	1	3		-	-
6	相双地方振興局管内			10	2	3	7	-	-

12 市町村におけるごみ減量化推進体制整備状況

市町村名	廃棄物減量等推進審議会			廃棄物減量等推進員		
	設置	員数	令和5年度の 実施回数	設置	員数	主な活動
福島市	平成5年	12名以内	2	設置していない		
伊達市	設置していない			設置していない		
桑折町	平成6年	15	0	設置していない		ごみの出し方の指導及び助言、ごみの分別収集等減量化及び再生利用の推進に関する協力、ごみの不法投棄等の通報等（平成8年度設置、平成23年度廃止）
国見町	設置していない			平成11年	64	ごみ収集における分別収集の指導、不法投棄の監視及び通報
川俣町	設置していない			設置していない		
二本松市	設置していない			設置していない		
大玉村	設置していない			設置していない		
本宮市	設置していない			設置していない		
郡山市	平成4年	20	3	設置していない		
須賀川市	平成13年	12	2	平成24年	282	ごみの減量化・リサイクルの普及、ごみの出し方指導、ごみステーションの監視、ポイ捨て・不法投棄防止等
鏡石町	設置していない			設置していない		
天栄村	平成14年	21	0	設置していない		
石川町	平成6年	12	0	平成8年	372	ごみステーションにおける分別排出の指導、減量化再生利用等の推進指導等
玉川村	設置していない			平成9年	25	廃棄物の分別排出指導、廃棄物の減量化及び再生利用等の推進等
平田村	設置していない			設置していない		
浅川町	平成8年	11	1	平成15年	120	ごみステーションの適正なごみの出し方の指導・助言・清掃、不法投棄の通報、ごみ減量化の啓蒙・普及等
古殿町	設置していない			平成8年	113	正しいごみの出し方についての指導・助言、ごみ減量化及び再生利用の普及啓蒙等
田村市	設置していない			設置していない		
三春町	平成6年	10名以内	0	設置していない		
小野町	設置していない			設置していない		
白河市	設置していない			設置していない		
西郷村	設置していない			設置していない		
泉崎村	設置していない			設置していない		
中島村	設置していない			設置していない		
矢吹町	設置していない			設置していない		
棚倉町	設置していない			設置していない		
矢祭町	設置していない			設置していない		
塙町	設置していない			設置していない		
鮫川村	設置していない			設置していない		
会津若松市	昭和58年	10	4	設置していない		
磐梯町	平成12年	15	0	設置していない		
猪苗代町	設置していない			設置していない		
会津坂下町	平成9年	9	1	平成4年	99	廃棄物の排出に関する指導、廃棄物不法投棄の監視及び通報等
湯川村	設置していない			平成6年	51	村が行う住民啓発活動への協力、分別収集を含めてごみ収集における適正な排出についての住民指導等
柳津町	設置していない			平成12年	47	分別収集を含めてごみ収集における適正な排出についての住民指導、廃棄物の不法投棄の監視・通報等
三島町	設置していない			設置していない		
金山町	設置していない			平成6年	30	町が行う住民啓発活動への協力、不法投棄の監視
昭和村	設置していない			設置していない		ただし、村担当課から一般廃棄物の出し方の指導及び助言、廃棄物減量のための分別早見表の作成・全戸配布等を行っている。
会津美里町	平成17年	11	2	設置していない		
喜多方市	昭和45年	10	1	平成4年	219	一般廃棄物の出し方の指導及び助言、一般廃棄物の分別収集等減量化及び再生利用の推進に関する協力等
北塩原村	設置していない			設置していない		
西会津町	設置していない			平成6年	137	町が行う住民啓発活動への協力、ごみ収集における適正な排出についての住民指導等
下郷町	設置していない			平成10年	41	環境保全の啓発活動（町内一斉清掃に関する協力）不法投棄の監視活動、公衆衛生の啓発活動（ごみ排出指導等）
南会津町	設置していない			平成18年	107	環境保全の啓発活動（町内一斉清掃に関する協力）不法投棄の監視活動、公衆衛生の啓発活動（ごみ排出指導等）
只見町	設置していない			設置していない		
檜枝岐村	設置していない			設置していない		担当課からの廃棄物分別収集を含めてごみ収集における適正な排出についての住民指導、ごみ収集カレンダー・ごみ分別表の全戸配布等
南相馬市	設置していない			平成18年	179	住民への啓発活動への協力（小高区38名、鹿島区40名、原町区101名）
飯館村	設置していない			設置していない		
相馬市	設置していない			設置していない		
新地町	平成元年	10	0	設置していない		
広野町	設置していない			平成8年	10	自主的奉仕活動の促進及び助長に関する指導及び助言、ごみ散乱及び清掃活動状況の調査及び報告等
檜葉町	設置していない			設置していない		
富岡町	設置していない			設置していない		
川内村	設置していない			設置していない		
大熊町	設置していない			平成8年	0	現在、帰町のため、活動休止中。自主的奉仕活動の促進及び助長に関する指導及び助言、ごみ散乱及び清掃活動状況の調査及び報告等
双葉町	設置していない			設置していない		
浪江町	設置していない			設置していない		
葛尾村	設置していない			設置していない		
いわき市	平成5年	17	1	設置していない		
計	設置：15 未設置：44			設置：17 未設置：42		

13 市町村における生ごみ処理機（コンポスト容器も含む）普及促進策

区分	種類	助成措置 開始年	助成の内容		令和5年度実績	摘要
			定額助成 (円/個)	定率助成 (%)	上段：個数 下段：事業総額(円)	
市町村 福島市	コンポスト容器	平成4年		50% 限度額20,000円	73 個 261,900 円	密閉型（ぼかし）容器含む
	電動式 生ごみ処理機	平成7年		50% 限度額20,000円	73 機 1,350,000 円	
伊達市	コンポスト容器等	平成18年				平成29年度事業廃止
	電動式 生ごみ処理機	平成18年				平成29年度事業廃止
桑折町	コンポスト容器	平成5年		50%	27 個 85,850 円	密閉型（ぼかし）容器含む
	水切りバケツ	令和5年	1,640円		25 個 41,000 円	令和5年度より新設
	電動式 生ごみ処理機	令和5年		50% 限度額15,000円	3 機 45,000 円	令和5年度より新設
国見町	生ごみ処理機	令和7年		50% 限度額20,000円		令和7年度より新設
川俣町	コンポスト容器等	平成14年		50% 限度額30,000円	6 個 108,500 円	
二本松市	制度なし					
大玉村	コンポスト容器	令和4年		66%（2/3） 限度額10,000円	2 個 11,254 円	
	電動処理機	令和4年		66%（2/3） 限度額40,000円	5 機 170,410 円	
本宮市	コンポスト容器	令和4年		66%（2/3） 限度額10,000円	12 個 60,700 円	
	電動式 生ごみ処理機	令和4年		66%（2/3） 限度額40,000円	27 機 890,200 円	
郡山市	コンポスト容器	平成4年		2年間貸与し、 その後無償譲与	305 個 2,201,000 円	密閉型（ぼかし）容器含む
	電動式 生ごみ処理機	平成12年		50% 限度額25,000円	機 円	平成26年度事業廃止 令和6年度事業再開
須賀川市	コンポスト容器	昭和61年		50% 限度額3,000円	24 個 65,700 円	
	電動式 生ごみ処理機	平成14年		50% 限度額20,000円	14 機 239,500 円	
鏡石町	コンポスト容器	平成9年		50% 限度額1,000円	0 個 0 円	
	電動式 生ごみ処理機	令和5年		50% 限度額20,000円	7 機 112,600 円	令和5年度より新設
天栄村	コンポスト容器	平成9年		50% 限度額3,000円	1 個 2,100 円	
	生ごみ処理機	令和7年		50% 限度額40,000円	0 個 0 円	令和7年度より要綱改正
	密閉型容器	平成9年		50% 限度額3,000円	0 機 0 円	平成21年度要綱改正
石川町	コンポスト容器	令和元年		50% 限度額5,000円	0 個 0 円	
	電動式、手動式 生ごみ処理機	令和元年		50% 限度額10,000円	3 機 28,000 円	
玉川村	制度なし					平成28年度事業廃止
平田村	制度なし					
浅川町	コンポスト容器	平成5年		50% 限度額30,000円	4 個 12,800 円	
	電動式 生ごみ処理機	平成11年		50% 限度額30,000円	0 機 0 円	
古殿町	コンポスト容器	平成5年		50% 限度額4,000円	0 個 0 円	
	電動式 生ごみ処理機	平成5年		50% 限度額20,000円 (非電動は17,000円)	1 機 20,000 円	
田村市	制度なし					
三春町	コンポスト容器	令和3年		50% 限度額5,000円	0 個 0 円	
	電動式 生ごみ処理機	令和3年		50% 限度額5,000円	0 機 0 円	
小野町	制度なし					
白河市	コンポスト容器	平成13年				平成30年度事業廃止
	電動式 生ごみ処理機	平成13年				平成30年度事業廃止

区分 市町村	種類	助成措置 開始年	助成の内容		令和5年度実績	摘要
			定額助成 (円／個)	定率助成（％）	上段：個数 下段：事業総額(円)	
西 郷 村	生ごみ処理容器 (コンポスト等)	令和4年		50% 限度額2,000円	10 個 19,600 円	
	電動式 生ごみ処理機	令和4年		50% 限度額20,000円	14 機 270,000 円	
	コンポスト容器	平成3年				令和2年度事業廃止
	制度なし					
泉 崎 村	制度なし					
中 島 村	コンポスト容器	平成4年		無償配布	8 個	
	電動式 生ごみ処理機	平成15年		50% 限度額30,000円	0 機 0 円	
矢 吹 町	電動式 生ごみ処理機	平成11年		50% 限度額25,000円	7 機 136,000 円	
棚 倉 町	制度なし					
矢 祭 町	制度なし					
塙 町	制度なし					平成26年度事業廃止
鮫 川 村	制度なし					
会津若松市	電動式 生ごみ処理機	平成10年		50% 限度額20,000円	12 機 105,900 円	
	生ごみ処理容器 (コンポスト等)	平成23年		50% 限度額3,000円	30 機 84,600 円	
	家庭用堆肥枠	令和3年		50% 限度額3,000円	0 機 0 円	
	コンポスト容器	平成12年		50% 限度額4,000円	0 個 0 円	平成27年度以降受付停止中
磐 梯 町	電動式 生ごみ処理機	平成12年		購入価格額 限度額40,000円	0 機 0 円	平成27年度以降受付停止中
	コンポスト容器	平成6年		50% 限度額3,000円	4 個 10,700 円	
猪 苗 代 町	電動式 生ごみ処理機	平成11年		33% 限度額20,000円	1 機 18,500 円	
	コンポスト容器	平成3年		50% 限度額4,500円	9 個 27,100 円	
会津坂下町	電動式 生ごみ処理機	平成11年		50% 限度額18,000円	6 機 108,000 円	
	コンポスト容器	平成3年		50% 限度額5,000円	16 個 80,000 円	
湯 川 村	電動式 生ごみ処理機	平成16年		50% 限度額30,000円	0 機 0 円	
	制度なし					
柳 津 町	制度なし					
三 島 町	制度なし					
金 山 町	電動式 生ごみ処理機	令和4年		80% 限度額50,000円	0 機 0 円	令和6年度12月より補助 率及び上限額を增高。
昭 和 村	電動生ごみ処理機	令和7年		50% 限度額50,000円	機 円	令和7年度より新設
会津美里町	コンポスト容器	平成17年		50% 限度額5,000円	5 個 16,700 円	
	電動式 生ごみ処理機	平成17年		50% 限度額50,000円	12 機 425,300 円	
喜 多 方 市	生ごみ処理容器 (コンポスト等)	令和5年		50% 限度額3,000円	9 個 23,400 円	
	生ごみ処理機	令和5年		50% 限度額20,000円	10 個 189,200 円	
北 塩 原 村	生ごみ処理機	令和7年		1年間の貸与後に 無償譲与	個 円	令和7年度新設
西 会 津 町	コンポスト容器	平成6年		50% 限度額2,000円	2 個 3,500 円	
	電動式 生ごみ処理機	平成11年		50% 限度額10,000円	0 機 0 円	
下 郷 町	制度なし					
南 会 津 町	制度なし					
只 見 町	制度なし					
檜 枝 岐 村	制度なし					村主体で生ごみ処理機を利用 しての全戸回収・処理を行 っているため制度等の重要 性が低い。

区分 市町村	種類	助成措置 開始年	助成の内容		令和5年度実績	摘要
			定額助成 (円／個)	定率助成（％）	上段：個数 下段：事業総額(円)	
南 相 馬 市	コンポスト容器	昭和60年		50% 限度額3,000円	19 個 52,900 円	
	電動式 生ごみ処理機	平成8年		50% 限度額30,000円	26 機 607,500 円	
飯 館 村	制度なし					
相 馬 市	コンポスト容器	平成4年		50% 限度額3,000円	5 個 11,700 円	
	電動式 生ごみ処理機	平成11年		50% 限度額30,000円	7 機 160,200 円	
新 地 町	コンポスト容器	令和6年		50% 限度額5,000円	機 円	令和6年度より新設
広 野 町	コンポスト容器	平成3年		50% 限度額10,000円	1 個 3,200 円	
	電動式 生ごみ処理機	平成3年		50% 限度額50,000円	0 機 0 円	
檜 葉 町	コンポスト容器	平成5年		50% 限度額10,000円	0 個 0 円	
	電動式 生ごみ処理機	平成10年		0.5 限度額40,000円	0 機 0 円	
	家庭用堆肥枠	令和4年		50% 限度額10,000円	0 個 0 円	
富 岡 町	コンポスト容器	平成9年		50% 限度額10,000円	2 個 17,791 円	
	電動式 生ごみ処理機	平成9年		50% 限度額40,000円	5 機 142,195 円	
川 内 村	コンポスト容器	令和7年度		66%（2/3） 限度額50,000円	0 個 0 円	同一年度内1世帯につき2基まで
	電動式 生ごみ処理機	令和7年度		66%（2/3） 限度額50,000円	0 機 0 円	同一年度内1世帯につき1基まで
大 熊 町	コンポスト容器	平成5年		50% 限度額50,000円	0 個 0 円	
	電動式 生ごみ処理機	平成5年		50% 限度額50,000円	0 機 0 円	
双 葉 町	コンポスト容器	平成4年		50% 限度額3,000円	0 個 0 円	
	電動式 生ごみ処理機	平成10年		50% 限度額30,000円	1 機 30,000 円	
浪 江 町	コンポスト容器	平成11年		50% 限度額30,000円	3 個 24,100 円	
	電動式 生ごみ処理機	平成11年		50% 限度額30,000円	3 機 73,600 円	
葛 尾 村	コンポスト容器	平成7年		67% 限度額10,000円	0 個 0 円	
い わ き 市	コンポスト容器	平成5年		50% 限度額3,000円	38 個 90,400 円	
	電動式 生ごみ処理機	平成10年		50% 限度額15,000円	23 機 296,900 円	

14 住民団体等による集団回収への援助措置実施状況

区分 市町村	援助措置開始年	援助内容			助成金算定基準
		助成金	物的援助	その他	
福島市	平成3年	○			【資源回収団体】 5円/kg 古紙類、繊維類、びん類、非鉄金属類、その他有価物 年間交付額限度50万円 【資源回収業者助成金】 回数制 3,000円/回 年間交付額限度20万円 従量制 雑誌、段ボール 0～3円/kg（紙類市況によって変動）年間交付額限度20万円 繊維類、びん類 3円/kg
伊達市	平成18年	○			古紙類2円/kg
桑折町	平成6年	○			5円/kg
国見町	平成4年	○			5円/kg（新聞紙、雑誌、紙バック、段ボール、ビール瓶、酒瓶、アルミ）
川俣町	令和6年度	○			5円/kg（古紙類、繊維類、びん類、非鉄金属類）
二本松市	昭和61年	○			【資源回収団体補助】回数制 1,150円/回、重量制 3円/kg 【資源回収業者補助】回数制 3,000円/回、重量制 1.5円/kg
大玉村	平成10年	○			2円/kg
本宮市	平成6年	○			6円/kg
郡山市	昭和58年	○			5円/kg
須賀川市	昭和60年	○			5円/kg
鏡石町	平成2年	○			5円/kg
天栄村	平成9年	○			5円/kg
石川町	制度なし				
玉川村	制度なし				
平田村	制度なし				
浅川町	平成9年	○			基本額5,000円（年1回）＋売上金額の30%（100円未満は切り捨て）
古殿町	制度なし				
田村市	平成17年	○			2円/kg
三春町	昭和62年	○			3円/kg ※瓶類については本数により重量換算する。
小野町	昭和63年	○			基本割額2,500円と売渡価格の4分の1に相当する額の合計額（1団体当たり上限3万円）
白河市	平成2年	○			3円/kg（ダンボール、新聞紙、雑誌、牛乳パック、アルミ缶、スチール缶）、空瓶3円/（一升瓶1本、ビール瓶2本、ジュース瓶3本）
西郷村	平成3年	○			5円/kg（資源回収奨励金令和6年にて終了、環境美化補助金令和7年開始）
泉崎村	平成27年	○			缶類：5円/kg、瓶類：5円/（一升1本・ビール2本・ジュース3本）、古紙類：3円/kg
中島村	制度なし				
矢吹町	平成3年	○			7円/kg
棚倉町	制度なし				
矢祭町	制度なし				
埴町	制度なし				
鮫川村	制度なし				
会津若松市	昭和59年	○			3円/kg、資源物保管庫設備補助（補助率1/2、上限100,000円）
磐梯町	平成3年	○			廃品回収物販売代金の20%（100円未満は切り捨て）＋活動1回につき3,000円加算（最大3回）
猪苗代町	平成9年	○			3,000円/回＋2円/kg
会津坂下町	昭和60年	○			5円/kg
湯川村	平成6年	○			管内小中学校PTA：50,000円×3校
柳津町	制度なし				
三島町	制度なし				
金山町	制度なし				
昭和村	制度なし				
会津美里町	平成17年	○			アルミ缶8円/kg、ポロキレ9円/kg、リターナブル瓶7円/kg、新聞紙1円/kg、雑誌2円/kg、段ボール3円/kg、紙バック10円/kg、紙製容器包装10円/kg
喜多方市	昭和56年	○			古紙3円/kg
北塩原村	制度なし				
西会津町	平成7年	○			古紙類4.5円/kg
下郷町	制度なし				
南会津町	制度なし				
只見町	制度なし				
檜枝岐村	制度なし				
南相馬市	昭和60年	○			5円/kg
飯館村					（※福島第一原子力発電所の事故に伴い中止）
相馬市	平成3年	○			3円/kg
新地町	制度なし				
広野町	制度なし				
楢葉町	制度なし				
富岡町	平成9年	○			5円/kg
川内村	制度なし				
大熊町	平成5年	○			新聞・チラシ・コピー類7円/kg、ダンボール6円/kg、衣類2円/kg、雑誌類4円/kg、ステンレススチール・鉄くず類・その他の瓶/ガラス類1円/kg、牛乳パック・アルミニウム5円/kg、ビール瓶・一升瓶2円/本（現在は資源回収団体なし）
双葉町	制度なし				
浪江町	制度なし				
葛尾村	制度なし				
いわき市	制度なし				※市が市民に対し直接援助は行っていないが、市内古紙回収事業協同組合が各行政区に対し回収量に応じた買取金を支払っている。また、市は組合に対し回収量に応じ4円/kgの補助金を交付している。（行政区への市報奨金廃止：平成18年度）
合 計		32	0	0	

15 令和5年度一般廃棄物処理施設整備事業一覧（国費による助成事業）

番号	事業区分	事業主体	施設区分	施設規模	地域計画 期間	事業期間	国費の種類
1	新規	福島市	施設整備に関する計画支援事業 （エネルギー回収型廃棄物処理施設）	-	R5-R9	R5	循環型社会形成推進交付金
2	新規	福島市	エネルギー回収型廃棄物処理施設	120 t/日	R5-R9	R5-R9	循環型社会形成推進交付金
3	継続	田村市	マテリアルリサイクル推進施設 （田村市・小野町地域）	4 t/日	R1-R5	R3-R5	循環型社会形成推進交付金
4	新規	田村市	廃棄物処理施設の基幹的設備改廃事業	78 t/日	R5-R9	R5-R7	二酸化炭素排出抑制対策 事業費交付金
5	継続	南相馬市	最終処分場	250,000m ³	R1-R5	R1-R5	循環型社会形成推進交付金
6	継続	須賀川地方 保健環境組合	最終処分場	70,000m ³	R2-R6	R2-R5	循環型社会形成推進交付金
7	継続	喜多方地方広域 市町村圏組合	施設整備に関する計画支援事業 （最終処分場）	62,000m ³	R4-R10	R4-R6	循環型社会形成推進交付金
8	継続	会津若松地方広域 市町村圏整備組合	エネルギー回収型廃棄物処理施設	196 t/日	R3-R9	R3-R7	循環型社会形成推進交付金
9	新規	会津若松地方広域 市町村圏整備組合	施設整備に関する計画支援事業 （マテリアルリサイクル推進施設）	-	R3-R9	R5-R9	循環型社会形成推進交付金
10	継続	双葉地方広域 市町村圏組合	エネルギー回収型廃棄物処理施設	40 t/日	R1-R6	R3-R6	循環型社会形成推進交付金

16 令和5年度水洗化人口等の状況

(中核市 振興局 を除く)	市区町村名	総人口 (非水洗化人口+水洗化人口)										水洗化人口 (公共下水道人口+コミュニティプラント人口+浄化槽人口)					
		合計	非水洗化人口 (計画収集人口+自家処理人口)				合計	水洗化人口									
			合計	非水洗化率	計画収集人口	自家処理人口		水洗化率(水洗化人口)	公共下水道人口	水洗化率(公共下水道)	コミュニティ・プラント人口	水洗化率(コミュニティプラント)					
		(人)	(人)	(%)	(人)	(人)	(人)	(%)	(人)	(%)	(人)	(%)					
	福島市	268,623	10,228	3.8	10,228		258,395	96.2	171,718	63.9							
1	伊達市	56,988	8,179	14.4	8,179		48,809	85.6	16,539	29.0							
1	桑折町	11,086	1,062	9.6	1,062		10,024	90.4	4,572	41.2							
1	国見町	8,246	337	4.1	337		7,909	95.9	3,793	46.0							
1	川俣町	11,215	153	1.4	153		11,062	98.6									
1	二本松市	51,501	1,075	2.1	1,075		50,426	97.9	14,652	28.4							
1	大玉村	8,771	427	4.9	427		8,344	95.1									
1	本宮市	29,826	1,629	5.5	1,629		28,197	94.5	14,555	48.8							
	郡山市	315,575	4,814	1.5	4,814		310,761	98.5	222,369	70.5							
2	須賀川市	74,049	9,277	12.5	9,277		64,772	87.5	33,354	45.0							
2	鏡石町	12,444	659	5.3	659		11,785	94.7	9,329	75.0							
2	天栄村	5,269	124	2.4	124		5,145	97.6									
2	石川町	13,953	434	3.1	434		13,519	96.9									
2	玉川村	6,225	210	3.4	210		6,015	96.6	2,289	36.8							
2	平田村	5,555	582	10.5	582		4,973	89.5									
2	浅川町	5,916	430	7.3	430		5,486	92.7	1,536	26.0							
2	古殿町	4,608	1,230	26.7	1,230		3,378	73.3									
2	田村市	33,736	4,542	13.5	4,542		29,194	86.5	9,582	28.4							
2	三春町	16,332	3,042	18.6	3,042		13,290	81.4	2,113	12.9							
2	小野町	9,372	432	4.6	432		8,940	95.4									
3	白河市	58,084	4,803	8.3	4,803		53,281	91.7	29,536	50.9							
3	西郷村	20,432	771	3.8	771		19,661	96.2	15,378	75.3							
3	泉崎村	6,157	31	0.5	31		6,126	99.5									
3	中島村	4,806	53	1.1	53		4,753	98.9									
3	矢吹町	16,996	933	5.5	933		16,063	94.5	9,841	57.9							
3	棚倉町	13,061	1,225	9.4	1,225		11,836	90.6	4,192	32.1							
3	矢祭町	5,275	316	6.0	316		4,959	94.0									
3	塙町	8,006	786	9.8	786		7,220	90.2	2,252	28.1							
3	鮫川村	2,977	409	13.7	409		2,568	86.3									
4	会津若松市	112,882	7,518	6.7	7,518		105,364	93.3	70,118	62.1							
4	磐梯町	3,192	258	8.1	258		2,934	91.9	1,699	53.2							
4	猪苗代町	12,904	2,402	18.6	2,402		10,502	81.4	5,413	41.9							
4	会津坂下町	14,604	4,534	31.0	4,534		10,070	69.0	3,061	21.0							
4	湯川村	3,057	344	11.3	341	3	2,713	88.7	1,311	42.9							
4	柳津町	2,964	995	33.6	995		1,969	66.4	843	28.4							
4	三島町	1,380	65	4.7	65		1,315	95.3									
4	金山町	1,757	311	17.7	311		1,446	82.3	142	8.1							
4	昭和村	1,129	102	9.0	102		1,027	91.0	642	56.9							
4	会津美里町	18,610	5,235	28.1	5,235		13,375	71.9	4,680	25.1							
4	喜多方市	44,445	10,633	23.9	10,633		33,812	76.1	14,426	32.5							
4	北塩原村	2,399	142	5.9	142		2,257	94.1	1,750	72.9							
4	西会津町	5,500	361	6.6	361		5,139	93.4	1,618	29.4							
5	下郷町	5,025	1,078	21.5	1,078		3,947	78.5									
5	南会津町	13,845	2,943	21.3	2,943		10,902	78.7	4,368	31.5							
5	只見町	3,889	58	1.5	58		3,831	98.5									
5	檜枝岐村	508					508	100.0	508	100.0							
6	南相馬市	56,858	2,704	4.8	2,704		54,154	95.2	30,054	52.9							
6	飯館村	4,767	1,190	25.0	1,190		3,577	75.0									
6	相馬市	32,933	4,974	15.1	4,974		27,959	84.9	17,221	52.3							
6	新地町	7,623	468	6.1	468		7,155	93.9	3,290	43.2							
6	広野町	4,645	472	10.2	472		4,173	89.8	2,947	63.4							
6	楢葉町	6,533					6,533	100.0	5,208	79.7							
6	富岡町	11,558	150	1.3	150		11,408	98.7	6,063	52.5							
6	川内村	2,295	422	18.4	422		1,873	81.6									
6	大熊町	9,984					9,984	100.0	5,799	58.1							
6	双葉町	5,477	5,477	100.0	5,477												
6	浪江町	15,257	1,784	11.7	1,784		13,473	88.3	5,446	35.7							
6	葛尾村	1,283	83	6.5	83		1,200	93.5									
	いわき市	321,479	12,588	3.9	12,587	1	308,891	96.1	174,208	54.2							
	合計	1,813,866	125,484	6.9	125,480	4	1,688,382	93.1	928,415	51.2							

【振興局管内ごとの再掲】

1	県北地方振興局管内 (福島市を除く)	177,633	12,862	7.2	12,862		164,771	92.8	54,111	30.5							
2	県中地方振興局管内 (郡山市を除く)	187,459	20,962	11.2	20,962		166,497	88.8	58,203	31.0							
3	県南地方振興局管内	135,794	9,327	6.9	9,327		126,467	93.1	61,199	45.1							
4	会津地方振興局管内	224,823	32,900	14.6	32,897	3	191,923	85.4	105,703	47.0							
5	南会津地方振興局管内	23,267	4,079	17.5	4,079		19,188	82.5	4,876	21.0							
6	相双地方振興局管内	159,213	17,724	11.1	17,724		141,489	88.9	76,028	47.8							

16 令和5年度水洗化人口等の状況

(中 核 市 振 興 局)	市区町村名				くみ取りし尿の手数料				浄化槽汚泥の手数料			
		集落排水 施設等人口 (人)	浄化槽人口 (人)	水洗化率(浄 化槽人口) (%)	従量制 ・ 回数制	定額制 (人頭制、 世帯制)	無料	実施してい ない	従量制 ・ 回数制	定額制 (人頭制、 世帯制)	無料	実施してい ない
	福島市	1,828	84,849	31.6				○				○
1	伊達市		32,270	56.6		○				○		
1	桑折町		5,452	49.2		○				○		
1	国見町		4,116	49.9	○				○			
1	川俣町		11,062	98.6				○				○
1	二本松市		35,774	69.5				○				○
1	大玉村	2,905	5,439	62.0	○				○			
1	本宮市		13,642	45.7				○				○
	郡山市	8,269	80,123	25.4		○			○			
2	須賀川市	9,787	21,631	29.2	○				○			
2	鏡石町		2,456	19.7				○				○
2	天栄村		5,145	97.6	○				○			
2	石川町		13,519	96.9	○				○			
2	玉川村		3,726	59.9	○				○			
2	平田村	1,485	3,488	62.8	○				○			
2	浅川町		60	3,890	65.8	○			○			
2	古殿町	2,051	1,327	28.8	○				○			
2	田村市		19,612	58.1	○				○			
2	三春町	2,051	9,126	55.9	○				○			
2	小野町		8,940	95.4	○				○			
3	白河市	14,709	9,036	15.6				○				○
3	西郷村	1,073	3,210	15.7				○				○
3	泉崎村	5,743	383	6.2				○				○
3	中島村	3,346	1,407	29.3				○				○
3	矢吹町	2,632	3,590	21.1				○				○
3	棚倉町	1,067	6,577	50.4	○				○			
3	矢祭町	473	4,486	85.0	○				○			
3	塙町	2,381	2,587	32.3	○				○			
3	鮫川村	470	2,098	70.5	○				○			
4	会津若松市	2,959	32,287	28.6	○							○
4	磐梯町	822	413	12.9	○				○			
4	猪苗代町	1,501	3,588	27.8	○				○			
4	会津坂下町	878	6,131	42.0				○				○
4	湯川村	897	505	16.5				○				○
4	柳津町	762	364	12.3	○				○			
4	三島町	450	865	62.7		○			○			
4	金山町	34	1,270	72.3				○				○
4	昭和村	294	91	8.1	○				○			
4	会津美里町		8,695	46.7				○				○
4	喜多方市	2,091	17,295	38.9	○				○			
4	北塩原村	241	266	11.1	○				○			
4	西会津町	1,220	2,301	41.8	○				○			
5	下郷町	154	3,793	75.5				○				○
5	南会津町	1,891	4,643	33.5	○				○			
5	只見町	3,098	733	18.8	○				○			
5	檜枝岐村				○				○			
6	南相馬市	2,881	21,219	37.3				○				○
6	飯館村	362	3,215	67.4	○				○			
6	相馬市		10,738	32.6				○				○
6	新地町	907	2,958	38.8				○				○
6	広野町	331	895	19.3	○				○			
6	檜葉町		1,325	20.3	○				○			
6	富岡町	2,770	2,575	22.3	○				○			
6	川内村		1,873	81.6	○				○			
6	大熊町	1,936	2,249	22.5				○				○
6	双葉町				○				○			
6	浪江町	421	7,606	49.9	○				○			
6	葛尾村		1,200	93.5	○				○			
	いわき市	10,005	124,678	38.8				○				○
合計		97,235	662,732	36.5	35	4		20	36	2		21

【振興局管内ごとの再掲】

1	県北地方振興局管内 (福島市を除く)	2,905	107,755	60.7	2	2		3	2	2		3
2	県中地方振興局管内 (郡山市を除く)	15,434	92,860	49.5	10			1	10			1
3	県南地方振興局管内	31,894	33,374	24.6	4			5	4			5
4	会津地方振興局管内	12,149	74,071	32.9	8	1		4	8			5
5	南会津地方振興局管内	5,143	9,169	39.4	3			1	3			1
6	相双地方振興局管内	9,608	55,853	35.1	8			4	8			4

17 令和5年度し尿処理の状況

(中) 市町村名 市町村名	し尿収集量（直営+委託+許可）										
	合計	直営（し尿+浄化槽汚泥）			委託（し尿+浄化槽汚泥）			許可（し尿+浄化槽汚泥）			
		合計	し尿	浄化槽汚泥	合計	し尿	浄化槽汚泥	合計	し尿	浄化槽汚泥	
	(k l)	(k l)	(k l)	(k l)	(k l)	(k l)	(k l)	(k l)	(k l)		
	福島市	58,439						58,439	8,942	49,497	
1	伊達市	13,184						13,184	3,982	9,202	
1	桑折町	2,488						2,488	504	1,984	
1	国見町	1,948						1,948	370	1,578	
1	川俣町	8,676						8,676	1,293	7,383	
1	二本松市	24,702						24,702	2,888	21,814	
1	大玉村	3,963						3,963	259	3,704	
1	本宮市	12,512						12,512	1,097	11,415	
	郡山市	61,704						61,704	9,184	52,520	
2	須賀川市	17,119						17,119	1,738	15,381	
2	鏡石町	1,778						1,778	105	1,673	
2	天栄村	2,573						2,573	108	2,465	
2	石川町	9,481	1,416	1,387	29			8,065		8,065	
2	玉川村	2,901	243	243				2,658		2,658	
2	平田村	2,783	256	256				2,527		2,527	
2	浅川町	2,469	350	339	11			2,119		2,119	
2	古殿町	2,558						2,558	271	2,287	
2	田村市	12,276				12,276	2,793	9,483			
2	三春町	7,656				7,656	979	6,677			
2	小野町	4,630	4,630	727	3,903						
3	白河市	16,734						16,734	1,544	15,190	
3	西郷村	3,256						3,256	604	2,652	
3	泉崎村	1,611						1,611	260	1,351	
3	中島村	2,630						2,630	108	2,522	
3	矢吹町	5,000						5,000	745	4,255	
3	棚倉町	7,963	320		320			7,643	755	6,888	
3	矢祭町	3,887	587	315	272			3,300		3,300	
3	塙町	3,888	409	362	47			3,479		3,479	
3	鮫川村	1,544	17		17			1,527	100	1,427	
4	会津若松市	35,651				9,788	9,788	25,863	2,119	23,744	
4	磐梯町	1,203						1,203	349	854	
4	猪苗代町	4,074						4,074	1,755	2,319	
4	会津坂下町	8,787						8,787	3,802	4,985	
4	湯川村	1,307						1,307	460	847	
4	柳津町	1,235						1,235	465	770	
4	三島町	1,304						1,304	159	1,145	
4	金山町	1,982						1,982	340	1,642	
4	昭和村	410						410	122	288	
4	会津美里町	9,454						9,454	3,893	5,561	
4	喜多方市	22,722						22,722	7,429	15,293	
4	北塩原村	426						426	136	290	
4	西会津町	3,283						3,283	1,066	2,217	
5	下郷町	5,321						5,321	1,053	4,268	
5	南会津町	10,636						10,636	2,276	8,360	
5	只見町	1,306	1,306	248	1,058						
5	檜枝岐村	85						85	18	67	
6	南相馬市	22,256						22,256	1,085	21,171	
6	飯館村	1,148						1,148	208	940	
6	相馬市	10,337						10,337	1,561	8,776	
6	新地町	2,448						2,448	340	2,108	
6	広野町	2,360						2,360	108	2,252	
6	楡葉町	1,050						1,050	148	902	
6	富岡町	1,398						1,398	176	1,222	
6	川内村	964						964	178	786	
6	大熊町	2,455						2,455	518	1,937	
6	双葉町	749						749	382	367	
6	浪江町	1,432						1,432	262	1,170	
6	葛尾村	439						439	27	412	
	いわき市	119,634						119,634	16,704	102,930	
	合計	576,209	9,534	3,877	5,657	29,720	13,560	16,160	536,955	81,996	454,959

【振興局管内ごとの再掲】

1	県北地方振興局管内 （福島市を除く）	67,473							67,473	10,393	57,080
2	県中地方振興局管内 （郡山市を除く）	66,224	6,895	2,952	3,943	19,932	3,772	16,160	39,397	2,222	37,175
3	県南地方振興局管内	46,513	1,333	677	656				45,180	4,116	41,064
4	会津地方振興局管内	91,838				9,788	9,788		82,050	22,095	59,955
5	南会津地方振興局管内	17,348	1,306	248	1,058				16,042	3,347	12,695
6	相双地方振興局管内	47,036							47,036	4,993	42,043

17 令和5年度し尿処理の状況

(中) 管轄市振興局 (市) 市区町村名	し尿処理量 (し尿+浄化槽汚泥+自家処理量)									
	合計	し尿			浄化槽汚泥			自家処理量 (し尿+浄化槽汚泥)		
		合計	し尿処理施設等	下水道投入	合計	し尿処理施設等	下水道投入	合計	し尿	浄化槽汚泥
	(k l)	(k l)	(k l)	(k l)	(k l)	(k l)	(k l)	(k l)	(k l)	(k l)
福島市	58,439	8,942	8,942		49,497	49,497				
1 伊達市	13,184	3,982	3,982		9,202	9,202				
1 桑折町	2,488	504	504		1,984	1,984				
1 国見町	1,948	370	370		1,578	1,578				
1 川俣町	8,676	1,293	1,293		7,383	7,383				
1 二本松市	24,702	2,888	2,888		21,814	21,814				
1 大玉村	3,963	259	259		3,704	3,704				
1 本宮市	12,512	1,097	1,097		11,415	11,415				
郡山市	61,704	9,184	9,184		52,520	52,520				
2 須賀川市	17,119	1,738	1,738		15,381	15,381				
2 鏡石町	1,778	105	105		1,673	1,673				
2 天栄村	2,573	108	108		2,465	2,465				
2 石川町	9,481	1,387	1,387		8,094	8,094				
2 玉川村	2,901	243	243		2,658	2,658				
2 平田村	2,783	256	256		2,527	2,527				
2 浅川町	2,469	339	339		2,130	2,130				
2 古殿町	2,558	271	271		2,287	2,287				
2 田村市	12,276	2,793	2,793		9,483	9,483				
2 三春町	7,656	979	979		6,677	6,677				
2 小野町	4,630	727	727		3,903	3,903				
3 白河市	16,734	1,544	1,544		15,190	15,190				
3 西郷村	3,256	604	604		2,652	2,652				
3 泉崎村	1,611	260	260		1,351	1,351				
3 中島村	2,630	108	108		2,522	2,522				
3 矢吹町	5,000	745	745		4,255	4,255				
3 棚倉町	7,963	755	755		7,208	7,208				
3 矢祭町	3,887	315	315		3,572	3,572				
3 塙町	3,888	362	362		3,526	3,526				
3 鮫川村	1,544	100	100		1,444	1,444				
4 会津若松市	35,651	11,907	11,907		23,744	23,744				
4 磐梯町	1,203	349	349		854	854				
4 猪苗代町	4,074	1,755	1,755		2,319	2,319				
4 会津坂下町	8,787	3,802	3,802		4,985	4,985				
4 湯川村	1,309	460	460		847	847		2	2	
4 柳津町	1,235	465	465		770	770				
4 三島町	1,304	159	159		1,145	1,145				
4 金山町	1,982	340	340		1,642	1,642				
4 昭和村	410	122	122		288	288				
4 会津美里町	9,454	3,893	3,893		5,561	5,561				
4 喜多方市	22,722	7,429	7,429		15,293	15,293				
4 北塩原村	426	136	136		290	290				
4 西会津町	3,283	1,066	1,066		2,217	2,217				
5 下郷町	5,321	1,053	1,053		4,268	4,268				
5 南会津町	10,636	2,276	2,276		8,360	8,360				
5 只見町	1,306	248	248		1,058	1,058				
5 檜枝岐村	85	18		18	67		67			
6 南相馬市	22,256	1,085	1,085		21,171	21,171				
6 飯館村	1,148	208	208		940	940				
6 相馬市	10,337	1,561	1,561		8,776	8,776				
6 新地町	2,448	340	340		2,108	2,108				
6 広野町	2,360	108	108		2,252	2,252				
6 楢葉町	1,050	148	148		902	902				
6 富岡町	1,398	176	176		1,222	1,222				
6 川内村	964	178	178		786	786				
6 大熊町	2,455	518	518		1,937	1,937				
6 双葉町	749	382	382		367	367				
6 浪江町	1,432	262	262		1,170	1,170				
6 葛尾村	439	27	27		412	412				
いわき市	119,635	16,704	16,704		102,930	102,930		1	1	
合計	576,212	99,433	99,415	18	476,776	476,709	67	3	3	

【振興局管内ごとの再掲】										
1	県北地方振興局管内 (福島市を除く)	67,473	10,393	10,393		57,080	57,080			
2	県中地方振興局管内 (郡山市を除く)	66,224	8,946	8,946		57,278	57,278			
3	県南地方振興局管内	46,513	4,793	4,793		41,720	41,720			
4	会津地方振興局管内	91,840	31,883	31,883		59,955	59,955	2	2	
5	南会津地方振興局管内	17,348	3,595	3,577	18	13,753	13,686	67		
6	相双地方振興局管内	47,036	4,993	4,993		42,043	42,043			

17 令和5年度し尿処理の状況

(中核 市振興 局)	市区町村名	処理残量搬 出量	し尿処理施設からの処理量						し尿処理施設・処理後の残量			資源化量
			合計	し尿処理施 設内の焼却	ごみ焼却施 設	下水道処理 施設	直接埋立	その他の搬 出処理	合計	し尿処理施 設内の焼却	ごみ焼却施 設	
		(t)	(t)	(t)	(t)	(t)	(t)	(t)	(t)	(t)	(t)	(t)
	福島市	927	927		919		1	7	60		60	
1	伊達市	763	763		763				91		91	
1	桑折町	144	144		144				17		17	
1	国見町	113	113		113				13		13	
1	川俣町	228	228		223			5	22		22	
1	二本松市	25	25		25				7		7	43
1	大玉村	4	4		4				1		1	7
1	本宮市	12	12		12				3		3	22
	郡山市	2,376	2,376		2,376							
2	須賀川市	1,025	1,007		1,007				18	18		
2	鏡石町	108	105		105				3	3		
2	天栄村	155	152		152				3	3		
2	石川町	62	59					59	3	3		
2	玉川村	19	18					18	1	1		
2	平田村	18	17					17	1	1		
2	浅川町	17	16					16	1	1		
2	古殿町	17	16					16	1	1		
2	田村市	419	419		419							
2	三春町	2	2		2							
2	小野町	2	2		2							
3	白河市	979	979		979							
3	西郷村	191	191		191							
3	泉崎村	94	94		94							
3	中島村	154	154		154							
3	矢吹町	293	293		293							
3	棚倉町											258
3	矢祭町											101
3	塙町											151
3	鮫川村											50
4	会津若松市											1,325
4	磐梯町											45
4	猪苗代町											151
4	会津坂下町											326
4	湯川村											49
4	柳津町											46
4	三島町											48
4	金山町											74
4	昭和村											15
4	会津美里町											351
4	喜多方市	45							45	45		
4	北塩原村		426	426								
4	西会津町	7							7	7		
5	下郷町	8	266	266					8	8		
5	南会津町											
5	只見町		1,306	1,306								
5	檜枝岐村											
6	南相馬市	53	530	530					53	53		
6	飯館村											
6	相馬市	131	131		131							
6	新地町											
6	広野町											
6	楢葉町											
6	富岡町											
6	川内村											
6	大熊町											
6	双葉町											
6	浪江町											
6	葛尾村											
	いわき市	1,888	1,888		1,888							
	合計	10,279	12,663	2,528	9,996		1	138	358	144	214	3,062

【振興局管内ごとの再掲】

1	県北地方振興局管内 (福島市を除く)	1,289	1,289		1,284			5	154			154	72
2	県中地方振興局管内 (郡山市を除く)	1,844	1,813		1,687			126	31	31			
3	県南地方振興局管内	1,711	1,711		1,711								560
4	会津地方振興局管内	52	426	426					52	52			2,430
5	南会津地方振興局管内	8	1,572	1,572					8	8			
6	相双地方振興局管内	184	661	530	131				53	53			

第3編 資料編

1 一般廃棄物処理施設の状況

①ごみ焼却施設

(令和6年3月31日現在)

番号	地方公共団体名	施設名	所在地	電話番号	処理方式	炉型式	処理能力 (t/日)	炉数	使用開始年度	余熱利用の状況	発電能力 (kW)	発電効率 (%)	年間総発電量 (MWh)	排ガス処理	灰処理設備の有無		施工業者	運転管理体制	年間処理量 (t/年度)	年間資源化量 (t/年度)	産業廃棄物の 搬入の有無	一般廃棄物の 割合 (%)
															主灰	飛灰						
1	福島市	あぶくまクリーンセンター	福島市渡利字梅ノ木畑 1-1	024-531-6662	ストーカ式 (可動)	全連続 運転	240	2	1988	場内蒸気、発電(場内利 用)、場外蒸気	800	2.6	2,058	バグフィル ター	無し	薬剤処理	三菱重工業㈱	一部委託	29,163	0	無し	
2	福島市	あらかわクリーンセンター	福島市仁井田字北原 1-1	024-545-4363	ストーカ式 (可動)	全連続 運転	220	2	2008	場内温水、場内蒸気、発電 (場内利用)、場外温水、発 電(場外利用)	5,100	17.2	27,547	バグフィル ター	熔融処理	薬剤処理、溶 融処理	株往原製作所	委託	57,495	2,630	無し	
3	伊達地方 衛生処理組合	清掃センターごみ焼却施設	伊達市保原町字西新田 1-1	024-582-2051	ストーカ式 (可動)	准連続 運転	150	3	1995	場内温水				電気集じん機	無し	薬剤処理	川崎重工業㈱	委託	32,995	0	無し	
4	安達地方 広域行政組合	もとみやクリーンセンター (焼却)	本宮市本宮字作田113	0243-33-5499	ストーカ式 (可動)	全連続 運転	80	2	2003	場内温水				バグフィル ター	その他	セメント固 化、薬剤処理	三菱重工業㈱	委託	22,900	163	無し	
5	郡山市	河内クリーンセンター	郡山市蓬瀬町河内 字西午房沢59	024-957-2761	ストーカ式 (可動)	全連続 運転	300	2	1984	場内温水、場内蒸気、発電 (場内利用)、場外温水、発 電(場外利用)	1,700	5.1	8,439	バグフィル ター	無し	セメント固 化、薬剤処理	川崎重工業㈱	一部委託	56,721	0	有り	93.6
6	郡山市	富久山クリーンセンター	郡山市富久山町福原 字北畑1-2	024-932-3152	ストーカ式 (可動)	全連続 運転	300	2	1996	場内温水、場内蒸気、発電 (場内利用)、発電(場外 利用)	1,995	9.8	15,672	バグフィル ター	無し	セメント固 化、薬剤処理	川崎重工業㈱	一部委託	64,979	0	有り	94.7
7	須賀川地方 保健環境組合	須賀川地方衛生センター ごみ処理施設	須賀川市森宿 字ビワノ首43-1	0248-73-4515	ストーカ式 (可動)	全連続 運転	95	2	2019	発電(場内利用)	1,990	18.0	13,787	バグフィル ター	無し	薬剤処理	川崎重工業㈱	委託	26,396	0	無し	
8	石川地方 生活環境施設組合	石川地方生活環境施設組合 ごみ焼却施設	石川郡石川町大字沢井 字川井255	0247-26-2784	ストーカ式 (可動)	准連続 運転	60	2	1985	無し				バグフィル ター	無し	薬剤処理	三機工業㈱	直営	8,977	0	無し	
9	田村市	たむらクリーンセンター	田村市滝根町広瀬 字矢大臣48-29	0247-78-2723	ストーカ式 (可動)	パッチ 運転	32.9	2	1996	場内温水、その他				バグフィル ター	無し	薬剤処理	ユニチカ㈱	委託	5,920	0	無し	
10	三春町	田村西部環境センター	田村郡三春町大字富沢 字細内1	0247-61-2311	ストーカ式 (可動)	全連続 運転	40	1	2006	場内温水、場内蒸気、場外温 水				バグフィル ター	無し	薬剤処理	日立造船㈱	委託	9,586	0	無し	
11	白河地方広域 市町村圏整備組合	西白河地方クリーンセンター	白河市亀石1	0248-28-3558	ストーカ式 (可動)	全連続 運転	180	2	1995	場内温水				バグフィル ター	無し	薬剤処理	㈱タクマ	委託	32,822	0	無し	
12	東白衛生組合	東白クリーンセンター ごみ処理施設	東白川郡埴町大字上洪井 字岩下18-7	0247-43-0378	ストーカ式 (可動)	全連続 運転	54	2	1987	場内温水				バグフィル ター	無し	薬剤処理	㈱クボタ	委託	8,770	0	無し	
13	会津若松地方広域 市町村圏整備組合	環境センター ごみ焼却処理施設	会津若松市神指町 大字南四合字深川西 292-2	0242-27-9004	ストーカ式 (可動)	全連続 運転	225	3	1988	場内温水、場外温水				バグフィル ター	無し	セメント固 化、薬剤処理	川崎重工業㈱	委託	57,247	0	有り	99.0
14	喜多方地方 広域市町村圏組合	環境センター山都工場	喜多方市山都町小舟寺 字二ノ坂山乙2619-1	0241-38-3005	ストーカ式 (可動)	准連続 運転	90	2	1991	場内温水、場外温水				バグフィル ター	無し	セメント固 化	昭和エンジニア ン	直営	14,908	72	無し	
15	南会津地方 環境衛生組合	東部クリーンセンター	南会津郡下郷町大字落合 字下川原138-1	0241-67-3820	ストーカ式 (可動)	准連続 運転	40	2	1992	場内温水				バグフィル ター	無し	薬剤処理	日本鋼管㈱	直営	5,371	0	無し	
16	南会津地方 環境衛生組合	西部クリーンセンター	南会津郡南会津町山口 字下荒町2172-26	0241-72-2639	ストーカ式 (可動)	パッチ 運転	25	2	1995	場内温水				電気集じん機	無し	薬剤処理	日本鋼管㈱	直営	2,154	0	無し	
17	南相馬市	クリーン原町センター	南相馬市原町区上北高平 字東高松37-1	0244-24-0063	ストーカ式 (可動)	全連続 運転	105	2	1988	無し				バグフィル ター	無し	薬剤処理	三機工業㈱	直営	21,651	9	無し	
18	相馬市	相馬市光陽三丁目 2番17	相馬市光陽三丁目 2番17	0244-35-5637	ストーカ式 (可動)	全連続 運転	43	2	2012	場内温水、その他				バグフィル ター	無し	薬剤処理	タクマ	委託	12,081	0	無し	
19	双葉地方 広域市町村圏組合	北部衛生センター	双葉郡浪江町大字室原 字於喜津4-1	0240-35-5454	ストーカ式 (可動)	パッチ 運転	40	2	1994	無し				バグフィル ター	無し	薬剤処理	川崎重工業㈱	委託	6,798	0	無し	
20	いわき市	北部清掃センター	いわき市市上片寄大平 23	0246-34-2301	ストーカ式 (可動)	全連続 運転	300	2	1981	場内温水、発電(場内利 用)、場外温水	160	1.8	648	バグフィル ター	無し	その他	三菱重工業㈱	委託	24,419	3,321	無し	
21	いわき市	南部清掃センター	いわき市泉町下川境ノ町 63	0246-56-7963	ストーカ式 (可動)	全連続 運転	390	3	2000	場内温水、場内蒸気、発電 (場内利用)、場外温水	3,500	10.8	24,837	バグフィル ター	その他	その他	三菱重工業㈱	委託	75,406	7,853	無し	
合計							3,010	44			15,245		92,988						576,758	14,048		

① ごみ焼却施設



②粗大ごみ処理施設

(令和6年3月31日現在)

番号	地方公共団体名	施設名	所在地	電話番号	処理方式	処理能力 (t/日)	使用開始年度	施工業者	運転管理体制	処理対象廃棄物	年間処理量 (t/年度)	資源回収量 (t/年度)	資源		産業廃棄物の搬入の有無	一般廃棄物の割合 (%)
													回収量	搬出量		
1	福島市	あらかわクリーンセンター資源化工場	福島市仁井田字北原1-1	024-545-4363	併用	60	1999	川崎重工業(株)	一部委託	粗大ごみ, 不燃ごみ, 資源ごみ	5,270	2,630		○	無し	
2	伊達地方衛生処理組合	伊達地方衛生処理組合粗大ごみ処理施設	伊達市保原町字西新田1-1	024-582-2051	併用	20	2012	メタウォーター(株)	委託	粗大ごみ, 不燃ごみ, 資源ごみ	3,862	1,063		○	無し	
3	安達地方広域行政組合	もともやクリーンセンター(粗大)	本宮市本宮字作田113	0243-33-5499	併用	18.6	2003	三菱重工業(株)	委託	粗大ごみ, 不燃ごみ, 可燃ごみ, 資源ごみ	1,030	211		○	無し	
4	郡山市	河内クリーンセンター	郡山市逢瀬町河内字西午房沢59	024-957-2761	併用	70	1984	川崎重工業(株)	一部委託	粗大ごみ, 不燃ごみ	1,853	617		○	無し	
5	郡山市	富久山クリーンセンター	郡山市富久山町福原字北畑1-2	024-932-3152	併用	80	1996	川崎重工業(株)	一部委託	粗大ごみ, 不燃ごみ, 資源ごみ	3,702	2,460		○	無し	
6	石川地方生活環境施設組合	石川地方生活環境施設組合粗大ごみ処理施設	石川郡石川町大字山形字大下510	0247-26-7500	併用	24	2002	川崎重工業(株)	委託	粗大ごみ, 不燃ごみ, その他, 資源ごみ	1,616	1,102		○	無し	
7	田村市	たむらクリーンセンター	田村市滝根町広瀬字矢大臣48-29	0247-78-2723	併用	9	1996	ユニチカ(株)	委託	粗大ごみ, 不燃ごみ	247				無し	
8	白河地方広域市町村圏整備組合	西白河地方リサイクルプラザ	白河市亀石1	0248-28-3558	併用	38	2004	住友金属工業(株)	委託	粗大ごみ, 不燃ごみ, その他, 資源ごみ	5,038	2,934		○	無し	
9	会津若松地方広域市町村圏整備組合	環境センターごみ破碎処理施設	会津若松市神指町大字南四合字深川西292-2	0242-27-9004	併用	50	1978	三菱重工業(株)	委託	粗大ごみ, 不燃ごみ, 資源ごみ	3,150	229		○	有り	85.0
10	喜多方地方広域市町村圏組合	粗大ごみ処理施設	喜多方市山都町小舟寺字二ノ坂山乙2619-1	0241-38-3005	破碎	40	1995	昭和エンジニアリング(株)	一部委託	粗大ごみ, 不燃ごみ, 資源ごみ	1,461	274	○		無し	
11	南会津地方環境衛生組合	東部クリーンセンター	南会津郡下郷町大字落合字下川原138-1	0241-67-3820	破碎	20	1992	日本鋼管(株)	直営	粗大ごみ, 不燃ごみ, その他, 混合(未分別)ごみ	872	429		○	無し	
12	南相馬市	クリーン原町センター	南相馬市原町区上北高平字東高松37-1	0244-24-0063	破碎	30	1989	三機工業(株)	直営	粗大ごみ, 不燃ごみ, 資源ごみ	1,274	389		○	無し	
13	双葉地方広域市町村圏組合	南部衛生センター粗大ごみ処理施設	双葉郡楡葉町大字上繁岡字山神160-2	0240-25-4609	併用	24	1991	富士電機総設(株)	委託	粗大ごみ, 不燃ごみ, 資源ごみ	507	287	○		無し	
合 計						484					29,881	12,625	561	12,064		

処理方式

破碎：可燃性粗大ごみの破碎

併用：可燃性及び不燃性ごみの破碎

② 粗大ごみ処理施設



③粗大ごみ処理施設以外の資源化等施設

(令和6年3月31日現在)

番号	地方公共団体名	施設名	所在地	電話番号	処理能力(t/日)	使用開始年度	施工業者	運転管理体制	処理対象廃棄物	処理内容	年間処理量(t/年度)	年間資源回収量(t/年度)	産業廃棄物搬入の有無	一般廃棄物の割合(%)	備考
1	福島市	あらかわクリーンセンター資源化工場	福島市仁井田字北原1-1	024-545-4363	42	1999	川崎重工業㈱	一部委託	金属類、ガラス類、ペットボトル	選別、圧縮・梱包	3,081	1,698	有り	98.0	
2	福島市	あぶくまクリーンセンター資源化工場	福島市渡利字梅ノ木畑1-1	024-531-6662	10	2004	三菱レイヨンエンジニアリング㈱	一部委託	プラスチック	選別、圧縮・梱包	1,850	1,919	無し		
3	伊達地方衛生処理組合	伊達地方衛生処理組合清掃センター ペットボトル・びん類処理資源化施設 (ペットボトル)	伊達市保原町字西新田1-1	024-582-2051	3.5	2002	㈱山崎組	委託	ペットボトル	選別、圧縮・梱包	278	258	無し		
4	伊達地方衛生処理組合	伊達地方衛生処理組合清掃センター ペットボトル・びん類処理資源化施設 (びん類)	伊達市保原町字西新田1-1	024-582-2051	10	2002	㈱山崎組	委託	ガラス類	選別	641	631	無し		
5	伊達地方衛生処理組合	伊達地方衛生処理組合清掃センター 廃プラスチック処理資源化施設	伊達市保原町字東新田1-1	024-582-2051	8	2005	富士電機システムズ㈱・遠藤建設㈱	委託	プラスチック	選別、圧縮・梱包	530	430	無し		
6	安達地方広域行政組合	もとみやクリーンセンター リサイクルプラザ(PET)	本宮市本宮字作田113	0243-33-5499	1.5	2003	三菱重工業㈱	委託	ペットボトル	選別、圧縮・梱包	269	269	無し		
7	安達地方広域行政組合	リサイクルセンター (缶)	本宮市本宮字作田113	0243-33-5499	3	2010	㈱協和エクシオ	委託	金属類	選別、圧縮・梱包	290	290	無し		
8	安達地方広域行政組合	リサイクルセンター (プラスチック容器包装)	本宮市本宮字作田113	0243-33-5499	6	2010	㈱協和エクシオ	委託	プラスチック	選別、圧縮・梱包	489	489	無し		
9	安達地方広域行政組合	リサイクルセンター (小型家電選別処理施設)	本宮市本宮字作田113	0243-33-5499	1	2017	㈱国分木材工業・ ㈱フィズウェイストジャパン	委託	その他資源ごみ	選別	21	21	無し		
10	郡山市	郡山市富久山クリーンセンター リサイクルプラザ	郡山市富久山町福原字北畑1-2	024-932-3152	35	2000	建築主体：金田建設・清水建設JV プラント設備：川崎重工業㈱	一部委託	ガラス類、ペットボトル、プラスチック	選別、圧縮・梱包	4,100	3,298	無し		
11	田村市	たむらリサイクルプラザ	田村市船引町大倉字後田43	0247-84-2840	6	2023	テスコ株式会社	委託	金属類、ペットボトル、プラスチック	圧縮・梱包	229	229	無し		
12	三春町	空缶類選別圧縮施設	田村郡三春町字沼之倉60-1	0247-62-6123	7.5	1997	新明和工業㈱	委託	金属類	選別、圧縮	47	47	無し		
13	三春町	沼之倉第2埋立地前処理施設	田村郡三春町字沼之倉60-1	0247-62-6123	4.9	1998	日立金属㈱	委託	不燃ごみ、粗大ごみ	選別、破砕	426	78	無し		
14	三春町	清掃センター資源ごみストックヤード	田村郡三春町字沼之倉60-1	0247-62-6123	10	1995	只野組	委託	紙類、金属類、ガラス類、その他資源ごみ、ペットボトル、プラスチック、布類	選別、圧縮・梱包	1,014	564	無し		
15	須賀川地方保健環境組合	資源物ストックヤード施設	須賀川市森福字ビワノ首43-1	0248-73-4515	2.5	2000	篠沢建設工業㈱	委託	ペットボトル、プラスチック	圧縮・梱包	275	275	無し		
16	東白衛生組合	東白衛生組合東白クリーンセンター 不燃物破砕処理施設	東白川郡境町大字上渋井字岩下18-7	0247-43-0378	24	1987	富士電機総設㈱	直営	金属類、ガラス類、ペットボトル、プラスチック、不燃ごみ	選別、圧縮・梱包	830	493	無し		
17	会津若松地方広域市町村圏整備組合	環境センターリサイクルセンター	会津若松市神指町大字南四合字深川西292-2	0242-27-9004	2	1998	鈴木総合建設㈱	委託	ペットボトル	圧縮・梱包	448	448	無し		
18	会津若松地方広域市町村圏整備組合	環境センターリサイクルセンター (ヤード)	会津若松市神指町大字南四合字深川西292-2	0242-27-9004	13.6	2005	建築：秋山ユアビス建設㈱ 機械設備：若松ガス化学工業㈱ 電気設備：㈱萩生田電設	委託	プラスチック	圧縮・梱包	1,250	1,250	無し		
19	南会津地方環境衛生組合	東部クリーンセンター	南会津郡下郷町大字落合字下川原138-1	0241-67-3820	2	2006	日東インダ㈱	直営	紙類、その他資源ごみ、ペットボトル、プラスチック	圧縮・梱包	648	200	無し		
20	南相馬市	クリーン原町センター (リサイクルプラザ)	南相馬市原町区上北高平字東高松37-1	0244-24-0063	23	2000	㈱栗本鐵工所	直営	紙類、金属類、ガラス類、ペットボトル、プラスチック	選別、圧縮・梱包	1,252	1,216	無し		
21	新地町	資源化処理施設	相馬郡新地町大字福田字北原154-1	0244-62-2116	3	1994	鍾通エンパイロメント㈱	直営	金属類、ガラス類、ペットボトル	選別、圧縮・梱包	140	140	無し		
22	飯館村	飯館村リサイクルセンター	相馬郡飯館村小宮字沼平560	0244-42-1588	1	1998	㈱英工務店	直営	金属類、ペットボトル、プラスチック	選別	58	58	無し		
23	双葉地方広域市町村圏組合	南部衛生センターリサイクルプラザ	双葉郡楢葉町大字紫岡字山神160-2	0240-25-4609	11.5	2005	富士重工業㈱テクノロジーカンパニー	一部委託	紙類、金属類、ペットボトル	選別、圧縮・梱包	346	79	無し		
24	いわき市	リサイクルプラザクリンビーの家	いわき市渡辺町中釜戸字大石沢24-1	0246-56-3651	48	1997	三菱レイヨン・エンジニアリング㈱	一部委託	金属類、ガラス類、ペットボトル、プラスチック	選別、圧縮・梱包	7,171	6,782	無し		
合 計					279.0						25,683	21,162			

③ 粗大ごみ処理施設以外の資源化等施設



④最終処分場

(令和6年3月31日現在)

番号	地方公共団体名	施設名	所在地	埋立場所	埋立開始年度	埋立地面積 (㎡)	全体容積 (㎡)	埋立終了年度	通水の方式	浸出水の処理	施工業者	運転管理体制	処理対象廃棄物	年間埋立量 (埋土を含む) (t/年度)	年間埋立容量 (埋土を含む) (㎡/年度)	残余容量 (㎡)	産業廃棄物 の割合 (%)	一般廃棄物 の割合 (%)
1	福島市	福島市金沢第二埋立処分場	福島市松川町金沢字ケケ作地内	山間	1995	49,900	590,800	2021	底部通水工	凝集沈殿、生物処理（脱窒あり）、砂ろ過、消毒、活性炭処理	戸田建設・佐藤工業特定建設工事共同企業体	委託	焼却残渣（主灰）、不燃ごみ、その他、焼却残渣（飛灰）、溶融スラグ、破砕ごみ・処理残渣	0	0	0	無し	
2	福島市	福島市大館山一般廃棄物最終処分場	福島市立平山字六角地内外	山間	2022	19,800	246,000	2037	底部通水工	カルシウム除去、生物処理、凝集沈殿、砂ろ過、活性炭吸着、滅菌	土木施設工事：戸田建設・佐藤工業特定建設工事共同企業体 浸出水処理施設工事：住友重機械エンバイロメント・亀谷建設特定建設工事共同企業体	委託	焼却残渣（主灰）、不燃ごみ、その他、焼却残渣（飛灰）、溶融スラグ、破砕ごみ・処理残渣	11,192	11,551	223,227	無し	
3	伊達地方衛生処理組合	伊達地方衛生処理組合一般廃棄物埋立処分地施設	伊達郡桑折町大字伊達崎地内	平地	1998	29,961	154,399	2013	表面通水工（キャッピング）	凝集沈殿、生物処理（脱窒なし）、砂ろ過、消毒	鹿島建設㈱・佐藤工業㈱・多田建設㈱・㈱双葉産商	一部委託	焼却残渣（主灰）、焼却残渣（飛灰）、破砕ごみ・処理残渣	3,295	4,319	22,322	無し	
4	安達地方広域行政組合	東とクリーンヒル	二本松市太田字寺沢地内	山間	2000	13,000	103,000	2029	底部通水工、表面通水工（キャッピング）、その他通水	生物処理（脱窒あり）、砂ろ過、消毒、活性炭処理	大成・野地特定建設工事共同企業体	一部委託	焼却残渣（主灰）、不燃ごみ、焼却残渣（飛灰）	2,181	3,518	17,510	無し	
5	郡山市	河内埋立処分場第2期	郡山市逢瀬町河内字伏丑地内	山間	1993	24,400	165,000	2023	原地盤利用	凝集沈殿、生物処理（脱窒あり）、砂ろ過、消毒、活性炭処理	埋立地：東亜建設工業（株） 第1汚水処理施設：日東紡績㈱	一部委託	焼却残渣（主灰）、不燃ごみ、焼却残渣（飛灰）	198	254	27,926	無し	
6	郡山市	河内埋立処分場第3期	郡山市逢瀬町河内字伏丑地内	山間	1998	50,000	449,000	2023	その他通水	凝集沈殿、生物処理（脱窒あり）、砂ろ過、消毒、活性炭処理	埋立地：鉄建建設㈱ 第2汚水処理施設：三菱化工機㈱	一部委託	焼却残渣（主灰）、不燃ごみ、焼却残渣（飛灰）	14,621	18,715	76,550	無し	
7	郡山市	河内埋立処分場第4期	郡山市逢瀬町河内字伏丑地内	山間	2023	20,300	516,000	2053	その他通水	凝集沈殿、生物処理（脱窒あり）、砂ろ過、消毒、活性炭処理	埋立地：安藤ハザマ・三栄特定建設工事共同事業体 第1汚水処理施設大規模改修：カナデピア㈱（旧日立造船㈱）	一部委託	焼却残渣（主灰）、不燃ごみ、焼却残渣（飛灰）	0	0	516,000	無し	
8	田村市	田村市船引一般廃棄物最終処分場	田村市船引町大倉字俣田地内	山間	1985	5,400	29,884	2025	底部通水工	凝集沈殿、生物処理（脱窒あり）、砂ろ過、消毒、活性炭処理	飛島建設㈱	直営	焼却残渣（主灰）、不燃ごみ、焼却残渣（飛灰）、破砕ごみ・処理残渣	0	0	557	無し	
9	三春町	三春町沼之倉第2埋立地	田村郡三春町字沼之倉地内	山間	1998	7,000	30,000	2038	底部通水工	凝集沈殿、生物処理（脱窒なし）、砂ろ過、消毒	日東紡績㈱	委託	焼却残渣（主灰）、不燃ごみ、破砕ごみ・処理残渣	877	478	4,724	無し	
10	須賀川地方保健環境組合	森畜一般廃棄物最終処分場（2期）	須賀川市森畜字向日向地内	平地	2000	19,200	140,800	2029	底部通水工	凝集沈殿、生物処理（脱窒なし）、砂ろ過、消毒、活性炭処理	飛島建設・橋本組共同企業体	一部委託	焼却残渣（主灰）、不燃ごみ、焼却残渣（飛灰）	4,058	3,609	49,136	無し	
11	須賀川地方保健環境組合	森畜一般廃棄物最終処分場（1期）	須賀川市森畜字ビワノ首地内	平地	1986	23,390	113,785	2030	底部通水工	凝集沈殿、生物処理（脱窒なし）、砂ろ過、消毒、活性炭処理	飛島建設・橋本組共同企業体	一部委託	焼却残渣（主灰）、不燃ごみ	0	0	930	無し	
12	須賀川地方保健環境組合	第二最終処分場	須賀川市西部地区	山間	2024	11,195	70,860	2039	底部通水工	凝集沈殿、生物処理（脱窒あり）、砂ろ過、消毒、活性炭処理	佐藤工業㈱東北支店	委託	焼却残渣（主灰）、不燃ごみ、焼却残渣（飛灰）	0	0	0	無し	
13	石川地方生活環境施設組合	石川地方生活環境施設組合一般廃棄物最終処分場	石川郡石川町大字山形字天下地内	山間	2002	9,700	55,000	2033	底部通水工	凝集沈殿、生物処理（脱窒なし）、砂ろ過、消毒、活性炭処理	埋立処分地：戸田建設㈱ 浸出水処理施設：アタカ工業㈱	委託	焼却残渣（主灰）、焼却残渣（飛灰）、破砕ごみ・処理残渣、不燃残渣	1,522	1,789	18,421	無し	
14	白河地方広域市町村圏整備組合	西部埋立処分場	西白河郡西郷村大字羽太字弥六林地内	山間	1981	51,845	417,462	2043	通水なし	生物処理（脱窒なし）	㈱間組	委託	焼却残渣（主灰）、焼却残渣（飛灰）、破砕ごみ・処理残渣	4,177	4,351	79,611	無し	
15	東白衛生組合	東白クリーンセンター一般廃棄物最終処分場第2期	東白川郡雄町大字常世北野字塩沢60	山間	2018	6,700	28,200	2038	底部通水工	凝集沈殿、生物処理（脱窒あり）、砂ろ過、消毒、活性炭処理	埋立処分地：深谷・藤田特定建設工事共同企業体 浸出水処理施設：共和化工（株）東北支店	委託	焼却残渣（主灰）、焼却残渣（飛灰）、破砕ごみ・処理残渣	1,119	1,053	15,727	無し	
16	会津若松地方広域市町村圏整備組合	環境センター沼平第2最終処分場	耶麻郡磐梯町大字更科字沼平地内	山間	2003	14,870	151,480	2020	底部通水工	凝集沈殿、生物処理（脱窒あり）、砂ろ過、消毒、活性炭処理、キレート処理	造成：西松建設㈱ 水処理施設：㈱荏原製作所	直営	焼却残渣（主灰）、焼却残渣（飛灰）、破砕ごみ・処理残渣	0	0	0	無し	
17	会津若松地方広域市町村圏整備組合	環境センター沼平第3最終処分場	耶麻郡磐梯町大字更科字沼平地内	山間	2022	19,300	152,000	2037	底部通水工	凝集沈殿、生物処理（脱窒あり）、砂ろ過、消毒、活性炭処理、キレート処理	戸田・マルト特定建設工事共同企業体	直営	焼却残渣（主灰）、焼却残渣（飛灰）、破砕ごみ・処理残渣	8,962	8,236	138,020	有り	98.0
18	喜多方地方広域市町村圏組合	環境センター羽山最終処分場	喜多方市康徳町新宮字羽山2952-68	平地	2003	20,000	88,300	2025	底部通水工	凝集沈殿、生物処理（脱窒あり）、砂ろ過、消毒、活性炭処理	造成：鹿島建設・穴澤建設共同企業体 水処理施設：共和化工㈱ 建屋：㈱唐橋工業所	一部委託	焼却残渣（主灰）、不燃ごみ、その他、破砕ごみ・処理残渣	1,727	3,168	15,715	無し	
19	相馬市	相馬市一般廃棄物埋立処分場	相馬市磯部字四方榮地内	平地	1985	41,900	289,900	2035	原地盤利用、底部通水工	凝集沈殿、生物処理（脱窒なし）、砂ろ過、消毒	埋立処分地：庄司建設工業㈱ 浸出水処理施設：エス・ケー・エンジニアリング㈱	直営	焼却残渣（主灰）、不燃ごみ、焼却残渣（飛灰）、破砕ごみ・処理残渣	2,192	1,674	38,610	無し	
20	南相馬市	クリーン原町センター	南相馬市鹿島区塩崎字内ノ倉地内	山間	1981	31,000	250,000	2034	原地盤利用、鉛直通水工	凝集沈殿、生物処理（脱窒なし）、生物処理（脱窒あり）、砂ろ過、消毒、活性炭処理	埋立処分地：庄司建設工業㈱ 浸出水処理施設：エス・ケー・エンジニアリング㈱	直営	焼却残渣（主灰）、焼却残渣（飛灰）、破砕ごみ・処理残渣	2,532	3,026	25,273	無し	
21	新地町	新地町一般廃棄物最終処分場（第1期）	相馬郡新地町大字福田字北原地内	山間	1994	17,440	17,563	2030	底部通水工	生物処理（脱窒なし）、砂ろ過、消毒、活性炭処理	埋立処分地：東亜建設工業㈱、庄司建設工業㈱ 浸出水処理施設：エス・ケー・エンジニアリング㈱	直営	不燃ごみ	170	63	8,424	無し	
22	飯館村	飯館村一般廃棄物最終処分場	相馬郡飯館村小宮字沼平地内	山間	1995	2,655	12,900	2025	底部通水工	凝集沈殿、生物処理（脱窒あり）、砂ろ過、消毒、活性炭処理	埋立処分地：庄司建設工業㈱ 浸出水処理施設：エス・ケー・エンジニアリング㈱	直営	焼却残渣（主灰）、可燃ごみ、資源ごみ、不燃ごみ、焼却残渣（飛灰）、粗大ごみ	22	14	3,352	無し	
23	双葉地方広域市町村圏組合	クリーンセンターふたば	双葉郡大熊町大字小入野字東大和久地内	山間	2009	43,300	500,700	2034	表面通水工（キャッピング）	凝集沈殿、生物処理（脱窒あり）、砂ろ過、消毒、活性炭処理	埋立処分地：鹿島建設㈱ 浸出水処理施設：神鋼パナテック㈱	直営	焼却残渣（主灰）、焼却残渣（飛灰）、破砕ごみ・処理残渣	0	0	280,000	無し	
24	いわき市	クリンビーの森	いわき市渡辺町中釜戸大字石沢地内	山間	1997	44,560	600,000	2038	底部通水工	凝集沈殿、生物処理（脱窒あり）、砂ろ過、消毒、活性炭処理	埋立処分地：前田・三菱・三崎・磐梯土建建設工事共同企業体 浸出水処理施設：神鋼パナテック㈱	委託	焼却残渣（主灰）、不燃ごみ、破砕ごみ・処理残渣	7,280	7,196	138,335	無し	
25	いわき市	クリンビーの丘	いわき市山田町家の前地内	山間	1978	45,000	520,000	2028	原地盤利用	凝集沈殿、生物処理（脱窒あり）、消毒	埋立処分地：山田開発㈱ 浸出水処理施設：エス・ケー・エンジニアリング㈱	委託	不燃ごみ、破砕ごみ・処理残渣	536	204	6,385	無し	
合 計						621,816	5,693,033							66,661	73,218	1,706,755		

④ 最終処分場



⑤し尿処理施設

(令和6年3月31日現在)

番号	地方公共団体名	施設名	所在地	電話番号	処理方式			処理能力 (kl/日)	処理能力 (有機性 廃棄物) (t/日)	資源化 能力 (t/日)	計画 メタン ガス量 (m³/日)	使用 開始 年度	放流河川	施工業者	運転 管理 体制	年間処理量				年間資源化量		
					汚水処理	汚泥処理	資源化 処理									し尿 (kl/年度)	浄化槽 汚泥 (kl/年度)	有機性 廃棄物 (t/年度)	その他 (kl/年度)	堆肥等の 固形物 (t/年度)	区分	
																					生産量	搬出量
1	福島市	福島市衛生処理場	福島市堀河町9-20	024-535-1807	嫌気、好気	脱水		200	1.3			1962	阿武隈川	荏原インフィルコ㈱	委託	5,510	36,451					
2	川俣方部衛生処理組合	川俣方部衛生処理場	伊達郡川俣町飯坂 字下戸山9-4	024-565-2720	標脱	脱水		60				1985	広瀬川	栗田工業㈱	一部 委託	3,348	17,792					
3	伊達地方衛生処理組合	伊達地方衛生処理組合 汚泥再生処理センター	伊達郡桑折町大字伊達崎 字舟場東外地内	024-575-2371	高負荷、 膜分離	脱水、焼却	助燃剤製造	85		4.3		2009	阿武隈川	アタカ大機㈱	直営	6,233	15,401			1,252	○	
4	安達地方広域行政組合	あだたら環境共生センター	二本松市上竹2-172	0243-22-0958	高負荷、 膜分離	脱水、乾燥	炭化	130	0.58	3.8		2005	阿武隈川	㈱西原環境テクノロ ジー	一部 委託	4,244	36,763	46	170	72	○	
5	郡山市	富久山クリーンセンター 衛生処理センター第一処理施設	郡山市富久山町福原 字北畑40-1	024-932-3152	標脱	脱水		170				1980	藤田川	荏原インフィルコ㈱	委託	3,162	52,520					
6	郡山市	富久山クリーンセンター 衛生処理センター第二処理施設	郡山市富久山町福原 字北畑40-1	024-932-3152	高負荷	脱水		70				1990	藤田川	栗田工業㈱	委託	6,022	0					
7	須賀川地方保健環境組合	須賀川地方衛生センター し尿処理施設	須賀川市森宿字ビワノ首 43-1	0248-73-4515	標脱	脱水		97				1995	辰根川	栗田工業㈱	一部 委託	1,951	19,519					
8	石川地方 生活環境施設組合	石川地方生活環境施設組合 し尿処理施設	石川郡石川町大字沢井 字川井255	0247-26-2784	高負荷	脱水、乾燥		59		1		1996	社川	アタカ工業㈱	直営	2,496	17,696					
9	田村市	たむら水再生センター	田村市船引町春山字赤間田165	0247-73-8245	一次処理	脱水		50		2		2023	大滝根川	浅野アタカ株式会社	委託	3,520	13,341	1		574	○	
10	三春町	三春水環境センター	田村郡三春町字大久保17	-	その他	脱水		3400	0	0	0	2022	桜川	㈱クボタ、西部・日特 特定建設共同企業体	委託	979	6,677					
11	白河地方広域 市町村圏整備組合	白河地方清掃センター	白河市大牛郷41	0248-28-3558	標脱	脱水、焼却		94				1962	阿武隈川	守住工業㈱	委託	3,261	25,970					
12	東白衛生組合	東白クリーンセンター し尿処理施設	東白川郡埴町大字上洪井 字岩下18-5	0247-43-0378	標脱	焼却	助燃剤製造	60				1992	久慈川	㈱クボタ	委託	1,532	15,750			561	○	
13	会津若松地方広域 市町村圏整備組合	有機性廃棄物 リサイクル推進施設	会津若松市神指町大字南四合 字オノ神494番地3	0242-27-9004	高負荷	脱水	助燃剤製造	211		9.3		2021	湯川	日立造船㈱東北支社	委託	23,252	42,155			2,430	○	
14	喜多方地方 広域市町村圏組合	環境センター塩川工場	喜多方市塩川町会知 字大川原2160	0241-27-3285	嫌気、 浄化槽専用	脱水、乾燥、 焼却		102			1020	1978	阿賀川	栗田工業㈱	直営	8,635	17,800					
15	檜枝岐村	檜枝岐村浄化センター	南会津郡檜枝岐村 字見通1160	-	その他	脱水		460				2001	伊南川	㈱南会西部コーポレー ション	委託	18	67					
16	只見町	只見町資源リサイクルセンター	南会津郡只見町大字福井 字前田6番地	-	浄化槽専用	脱水、乾燥、 その他	堆肥化	8.4	0	0.164	0	2007	伊南川	ユニチカ㈱	一部 委託	1,617	2			33	○	
17	南会津地方環境衛生組合	東部衛生センター	南会津郡下郷町落合 字上下川原90	0241-67-3414	標脱	脱水、乾燥、 焼却		40				1984	阿賀川	三菱重工業㈱	直営	2,777	10,020		608			
18	南会津地方環境衛生組合	西部衛生センター	南会津郡南会津町山口 字下荒町2127-9	0241-72-2639	高負荷、 膜分離	脱水、乾燥、 焼却		25				1991	伊南川	栗田工業㈱	直営	800	2,736		322			
19	南相馬市	浄化センター	南相馬市原町区栄字権現下 440	0244-24-0517	高負荷	脱水、乾燥、 焼却		82		7		1994	海城	アタカ工業㈱	委託	1,085	21,171					
20	相馬方部衛生組合	相馬方部衛生組合 衛生センター	相馬市光陽四丁目2番1	0244-36-8555	標脱	脱水	堆肥化	48	1	1		2001	下水道	三井鉱山㈱	委託	1,929	11,557	70		79	○	
21	双葉地方広域 市町村圏組合	双葉環境センター ※	双葉郡富岡町小良ヶ浜 字深谷808-1	0240-22-3330	高負荷、 膜分離	脱水		63		0.03		2015	河川	水道機工㈱	委託	1,799	9,048					
22	いわき市	中部衛生センター	いわき市常磐藤原町字滝沢 37-1	0246-43-3877	標脱	脱水		60				1989	藤原川	栗田工業㈱	一部 委託	8,659	8,293					
合 計								5,574	2.88	29	1,020					92,829	380,729	117	1,100	5,001		

※ 双葉環境センターで処理する有機性廃棄物(農集排汚泥)は浄化槽汚泥と併せて回収しており分けることができないため全て浄化槽汚泥に計上している。

⑤ し尿処理施設



⑥容器包装リサイクル法に基づく保管施設（令和7年度指定）

番号	設置者	設置者の区分	施設名称	施設所在地	利用市町村名	使用市町村の保管項目												プラスチック容器包装廃棄物 以外のプラスチック使用製品 廃棄物	
						特定分別基準適合物							2条6項指定物						
						無色 ガラス 容器	茶色 ガラス 容器	その他 ガラス 容器	その他紙	P E T ボトル	その他 プラ (白色 トレイ を除く)	白色 トレイ	鋼製 容器	アルミ製 容器	段ボール	飲料用 紙製容器	プラスチック 使用製品 廃棄物のうち 一般廃棄物	プラスチック 使用製品 廃棄物のうち 産業廃棄物	
1	福島市	公共	あらかわクリーンセンター	福島市仁井田字北原1-1	福島市	○	○	○		○			○	○					
2	福島市	公共	あぶくまクリーンセンター	福島市渡利字梅ノ木畑1-1	福島市						○								
3	伊達地方衛生処理組合	公共	伊達地方衛生処理組合 清掃センター	伊達市保原町字西新田1-1	伊達市	○	○	○			○		○	○					
					桑折町	○	○	○			○	○	○						
					国見町	○	○	○			○	○	○						
					川俣町	○	○	○			○	○	○						
4	安達地方広域行政組合	公共	もとみやクリーンセンター リサイクルプラザ	本宮市本宮字作田113	二本松市					○									
					本宮市					○									
					大玉村					○									
5	安達地方広域行政組合	公共	もとみやクリーンセンター リサイクルセンター	本宮市本宮字作田113	二本松市	○	○	○	○		○	○	○	○					
					本宮市	○	○	○	○		○	○	○	○					
					大玉村	○	○	○	○		○	○	○	○					
6	郡山市	公共	郡山市富久山クリーンセンター リサイクルプラザ	郡山市富久山町福原字北畑1-2	郡山市	○	○	○		○	○								
7	須賀川地方保健環境組合	公共	須賀川地方衛生センター	須賀川市森宿字ビワノ首43-1	須賀川市	○	○	○		○	○						○		
					鏡石町	○	○	○		○	○						○		
					天栄村	○	○	○		○	○						○		
8	石川地方生活環境施設組合	公共	きららクリーンセンター	石川郡石川町大字山形字大下510	石川町	○	○	○	○	○	○	○	○	○	○	○	○		
					玉川村	○	○	○	○	○	○	○	○	○	○	○	○		
					平田村	○	○	○	○	○	○	○	○	○	○	○	○		
					浅川町	○	○	○	○	○	○	○	○	○	○	○	○		
					古殿町	○	○	○	○	○	○	○	○	○	○	○	○		
9	三春町	公共	資源ごみストックヤード	田村郡三春町字沼之倉60-1	三春町	○	○	○		○	○								
10	株式会社ウィズウェスト ジャパン	民間	東関東リサイクルパーク	茨城県かすみがうら市賀茂5356-1	三春町						○								
11	田村市	公共	たむらリサイクルプラザ	田村市船引町大倉字後田43	田村市	○	○	○		○	○								
					小野町	○	○	○		○	○								
12	白河地方広域 市町村圏整備組合	公共	西白河地方リサイクルプラザ	白河市亀石1	白河市	○	○	○	○	○	○		○	○	○	○			
					矢吹町	○	○	○	○	○	○		○	○	○	○			
					西郷村	○	○	○	○	○	○		○	○	○	○			
					泉崎村	○	○	○	○	○	○		○	○	○	○			
					中島村	○	○	○	○	○	○		○	○	○	○			
13	東白衛生組合	公共	東白衛生組合 ガラスびん保管施設	東白川郡塙町大字上洪井字岩下 18-7	棚倉町	○	○	○											
					矢祭町	○	○	○											
					塙町	○	○	○											
					鮫川村	○	○	○											
14	東白衛生組合	公共	東白衛生組合ペットボトル・ その他プラ製容器包装保管施設	東白川郡棚倉町大字八槻字松岡182	棚倉町					○	○								
					矢祭町					○	○								
					塙町					○	○								
					鮫川村					○	○								
15	会津若松地方広域 市町村圏整備組合	公共	会津若松地方広域 市町村圏整備組合 リサイクルセンター	会津若松市神指町大字南四合 字深川西292-2	会津若松市	○	○	○		○	○						○		
					磐梯町	○	○	○		○	○							○	
					猪苗代町	○	○	○		○	○							○	
					会津坂下町	○	○	○		○	○							○	
					湯川村	○	○	○		○	○							○	
					柳津町	○	○	○		○	○							○	
					三島町	○	○	○		○	○							○	
					金山町	○	○	○		○	○							○	
					昭和村	○	○	○		○	○							○	
					会津美里町	○	○	○		○	○							○	

番号	設置者	設置者の区分	施設名称	施設所在地	利用市町村名	使用市町村の保管項目										プラスチック容器包装廃棄物以外のプラスチック使用製品廃棄物		
						特定分別基準適合物							2条6項指定物			プラスチック使用製品廃棄物のうち一般廃棄物	プラスチック使用製品廃棄物のうち産業廃棄物	
						無色ガラス容器	茶色ガラス容器	その他ガラス容器	その他紙	P E Tボトル	その他プラ (白色トレイを除く)	白色トレイ	鋼製容器	アルミ製容器	段ボール			飲料用紙製容器
16	荒川産業株式会社	民間	荒川産業株式会社	喜多方市字屋敷免3960	喜多方市	○	○	○		○			○	○	○	○		
					北塩原村	○	○	○		○			○	○	○	○		
					西会津町	○	○	○		○			○	○	○			
17	喜多方地方広域市町村圏組合	公共	喜多方地方広域市町村圏組合環境センター山都工場	喜多方市山都町小舟寺字二ノ坂山乙2619-1	喜多方市						○						○	
					北塩原村						○						○	
					西会津町						○						○	
18	南会津地方環境衛生組合	公共	東部クリーンセンターストックヤード	南会津郡下郷町大字落合字下川原138-1	下郷町	○	○	○	○	○	○		○	○	○	○		
					只見町					○	○		○	○				
					南会津町	○	○	○	○	○	○		○	○	○	○		
19	檜枝岐村	公共	檜枝岐村ストックヤード	南会津郡檜枝岐村字帝釈山1829-4	檜枝岐村	○	○	○	○	○	○	○	○	○	○	○		
20	ウィズベットボトルリサイクル株式会社	民間	ウィズベットボトルリサイクル株式会社栃木工場	栃木県下野市下坪山1709	檜枝岐村					○	○							
21	南会津地方環境衛生組合	公共	西部環境センターストックヤード	南会津郡南会津町山口字下荒町2172-9	下郷町													
					只見町	○	○	○	○						○	○		
					南会津町	○	○	○	○	○	○		○	○	○	○		
22	南相馬市	公共	クリーン原町センタースリサイクルプラザ	南相馬市原町区上北高平字東高松37-1	南相馬市	○	○	○	○	○	○	○	○	○	○			
23	株式会社相馬リサイクルセンター	民間	株式会社相馬リサイクルセンター	相馬市光陽4-1-3	相馬市	○	○	○		○	○	○	○	○				
24	新地町	公共	新地町資源化処理施設	相馬郡新地町大字福田字北原154-4	新地町	○	○	○		○			○	○				
25	有限会社齋藤商店	民間	有限会社齋藤商店	南相馬市鹿島区寺内字横峯478-1	新地町						○							
26	飯館村	公共	飯館村リサイクルセンター	相馬郡飯館村小宮字沼平560	飯館村	○	○	○	○	○	○		○	○	○	○		
27	双葉地方広域市町村圏組合	公共	南部衛生センターストックヤード施設	双葉郡檜葉町大字上繁岡字山神160-2	広野町	○	○	○	○	○	○		○	○	○	○		
					檜葉町	○	○	○	○	○	○		○	○	○	○		
					富岡町	○	○	○	○	○	○		○	○	○	○		
					川内村	○	○	○	○	○	○		○	○	○	○		
					大熊町	○	○	○	○	○	○		○	○	○	○		
					双葉町	○	○	○	○	○	○		○	○	○	○		
					浪江町	○	○	○	○	○	○		○	○	○	○		
					葛尾村	○	○	○	○	○	○		○	○	○	○		
28	いわき市	公共	いわき市リサイクルプラザクリンビーの家	いわき市渡辺町中釜戸字大石沢24-1	いわき市	○	○	○		○	○		○	○				

2 市町村廃棄物関係担当課一覧

(令和7年4月1日現在)

市町村名	郵便番号	住所	廃棄物担当課	電話番号	FAX番号
福島市	〒960-8601	福島市五老内町3-1	ごみ政策課	024-525-3744	024-563-7290
伊達市	〒960-0692	伊達市保原町字舟橋180	生活環境課	024-575-1228	024-573-5865
桑折町	〒969-1692	伊達郡桑折町大字谷地字道下22-7	生活環境課	024-582-2123	024-582-2479
国見町	〒969-1792	伊達郡国見町大字藤田字一丁田二1番7	住民防災課	024-585-2116	024-585-2181
川俣町	〒960-1492	伊達郡川俣町字五百田30	町民税務課	024-566-2111 (内線1307)	024-566-2438
二本松市	〒964-8601	二本松市金色403-1	生活環境課	0243-55-5103	0243-22-4479
大玉村	〒969-1302	安達郡大玉村玉井字星内70	住民生活課	0243-24-8146	0243-48-3137
本宮市	〒969-1192	本宮市本宮字万世212	生活環境課	0243-24-5362	0243-34-3138
郡山市	〒963-8601	郡山市朝日1丁目23-7	5R推進課	024-924-2181	024-935-6790
			資源循環課	024-924-2751	
須賀川市	〒962-8601	須賀川市八幡町135	環境課	0248-88-9129	0248-72-9845
鏡石町	〒969-0404	岩瀬郡鏡石町中央59 鏡石町勤労青少年ホーム内	健康環境課	0248-62-2115	0248-62-6019
天栄村	〒962-0592	岩瀬郡天栄村大字下松本字原畑78	住民課	0248-82-2119	0248-81-1008
石川町	〒963-7893	石川郡石川町字長久保185番地の4	防災環境課	0247-26-9122	0247-26-0360
玉川村	〒963-6392	石川郡玉川村大字小高字中綴9	住民課	0247-57-4624	0247-57-3952
平田村	〒963-8292	石川郡平田村大字永田字切田116	住民課	0247-55-3112	0247-55-2452
浅川町	〒963-6292	石川郡浅川町大字浅川字背戸谷地112-15	住民課	0247-36-4124	0247-36-2895
古殿町	〒963-8304	石川郡古殿町大字松川字新桑原31	健康福祉課	0247-53-4616	0247-53-3154
田村市	〒963-4393	田村市船引町船引字畑添76-2	環境課	0247-81-2272	0247-81-2522
三春町	〒963-7796	田村郡三春町字大町1-2	住民課	0247-62-2147	0247-62-5155
小野町	〒963-3492	田村郡小野町大字小野新町字館廻92	町民生活課	0247-72-6933	0247-72-3121
白河市	〒961-8602	白河市八幡小路7-1	環境保全課	0248-22-1111 (内線2187)	0248-27-0775
西郷村	〒961-8501	西白河郡西郷村大字熊倉字折口原40	環境保全課	0248-25-2197	0248-33-5012
泉崎村	〒969-0101	西白河郡泉崎村大字泉崎字八丸145	住民生活課	0248-53-2112	0248-53-2958
中島村	〒961-0192	西白河郡中島村大字滑津字中島西11-1	住民生活課	0248-52-2112	0248-52-2170
矢吹町	〒969-0296	西白河郡矢吹町一本木101	まちづくり推進課	0248-42-2112	0248-42-2138
棚倉町	〒963-6192	東白川郡棚倉町大字棚倉字中居野33	住民課	0247-33-2116	0247-33-3715
矢祭町	〒963-5192	東白川郡矢祭町大字東館字館本66	町民福祉課	0247-46-4574	0247-46-3155
塙町	〒963-5492	東白川郡塙町大字塙字大町3丁目21	生活環境課	0247-43-2148	0247-43-2424
鮫川村	〒963-8401	東白川郡鮫川村大字赤坂中野字新宿39番地5	地域整備課	0247-49-3114	0247-49-3363
会津若松市	〒965-0858	会津若松市神指町大字南四合字深川西292番地の2	環境共生課	0242-27-3961	0242-29-1618
磐梯町	〒969-3392	耶麻郡磐梯町大字磐梯字中ノ橋1855	町民課	0242-74-1215	0242-73-2115

(令和7年4月1日現在)

市町村名	郵便番号	住所	廃棄物担当課	電話番号	FAX番号
猪苗代町	〒969-3123	耶麻郡猪苗代町字城南100	町民生活課	0242-62-2114	0242-62-2123
会津坂下町	〒969-6592	河沼郡会津坂下町字市中三番甲3662	生活課	0242-84-1500	0242-83-1144
湯川村	〒969-3593	河沼郡湯川村大字清水田字長瀬18	住民課	0241-27-8830	0241-27-3760
柳津町	〒969-7201	河沼郡柳津町大字柳津字下平乙234	町民課	0241-42-2118	0241-42-3419
三島町	〒969-7511	大沼郡三島町大字宮下字宮下350	町民課	0241-48-5555	0241-48-5544
金山町	〒968-0011	大沼郡金山町大字川口字谷地393	保健福祉課	0241-54-5135	0241-54-2118
昭和村	〒968-0104	大沼郡昭和村大字小中津川字石仏1836	保健福祉課	0241-57-2645	0241-57-2649
会津美里町	〒969-6292	大沼郡会津美里町字新布才地1	町民税務課	0242-55-1166	0242-55-0187
喜多方市	〒966-8601	喜多方市字御清水東7244-2	市民生活課	0241-24-5285	0241-22-9571
北塩原村	〒966-0485	耶麻郡北塩原村大字北山字姥ヶ作3151	住民税務課	0241-23-3114	0241-25-7358
西会津町	〒969-4495	耶麻郡西会津町野沢字下小屋上乙3308	町民税務課	0241-45-2215	0241-45-4150
下郷町	〒969-5345	南会津郡下郷町大字塩生字大石1000	町民課	0241-69-1133	0241-69-1134
南会津町	〒967-0004	南会津郡南会津町田島字後原甲3531-1	環境水道課	0241-62-6140	0241-62-6106
只見町	〒968-0421	南会津郡只見町大字只見字雨堤1039	町民生活課	0241-82-5100	0241-82-5235
檜枝岐村	〒967-0525	南会津郡檜枝岐村字下ノ原880	住民課	0241-75-2502	0241-75-2460
南相馬市	〒975-8686	南相馬市原町区本町2-27	生活環境課	0244-24-5231	0244-23-0311
飯舘村	〒960-1892	相馬郡飯舘村伊丹沢字伊丹沢580-1	住民課	0244-42-1617	0244-42-1600
相馬市	〒976-8601	相馬市中村字北町63-3	生活環境課	0244-37-2143	0244-35-1760
新地町	〒979-2792	相馬郡新地町谷地小屋字樋掛田30	町民生活課	0244-62-2116	0244-62-4043
広野町	〒979-0402	双葉郡広野町大字下北迫字苗代替35	環境防災課	0240-27-2114	0240-27-4701
檜葉町	〒979-0696	双葉郡檜葉町大字北田字鐘突堂5-6	くらし安全対策課	0240-23-6109	0240-25-5710
富岡町	〒979-1192	双葉郡富岡町大字本岡字王塚622-1	生活環境課	0240-22-9004	0240-22-0899
川内村	〒979-1292	双葉郡川内村大字上川内字早渡11-24	住民課	0240-38-3804	0240-38-2116
大熊町	〒979-1306	双葉郡大熊町大字大川原字南平1717	環境対策課	0240-23-7829	0240-23-7843
双葉町	〒979-1495	双葉郡双葉町大字長塚字町西73番地4	住民生活課	0240-33-0126	0240-33-0080
浪江町	〒979-1592	双葉郡浪江町大字幾世橋字六反田7-2	住民課	0240-34-0228	0240-34-2137
葛尾村	〒979-1602	双葉郡葛尾村大字落合字落合16	住民生活課	0240-29-2112	0240-29-2123
いわき市	〒970-8686	いわき市平字梅本21	資源循環推進課	0246-22-7529	0246-22-7599

3 一部事務組合一覧

(令和7年4月1日現在)

事務組合名	住所 電話番号 FAX番号	区分	構成市町村名	業務		委託・許可		
				収集運搬	施設運転管理	6条の2委託	7条許可	浄化槽法35条
川俣方部衛生 処理組合	〒960-1401 伊達郡川俣町飯坂字下戸山9-4 Tel :024-565-2720 fax :024-563-5171	し尿	福島市(松川町、 飯野町)、川俣町		○		○	○
伊達地方衛生 処理組合	〒960-0650 伊達市保原町字西新田1-1 Tel :024-582-2051 fax :024-582-4641	ごみ	伊達市、桑折町、 国見町、川俣町		○			
		し尿	福島市(飯坂町)、 伊達市、桑折町、 国見町		○		○	○
安達地方広域 行政組合	〒964-0912 二本松市上竹2丁目172 Tel :0243-22-1101 fax :0243-22-1102	ごみ	二本松市、本宮市、 大玉村	○	○	○	○	
		し尿			○		○	○
須賀川地方 保健環境組合	〒962-0001 須賀川市森宿字ビワノ首43-1 Tel :0248-73-4515 fax :0248-73-4526	ごみ	須賀川市、鏡石町、 天栄村		○			
		し尿			○			
石川地方 生活環境施設組合	〒963-7825 石川郡石川町大字沢井字川井255 Tel :0247-26-2784 fax :0247-26-2649	ごみ	石川町、浅川町、 古殿町、玉川村、 平田村	○	○	○		
		し尿		○	○			
白河地方広域 市町村圏整備組合	〒961-0023 白河市亀石1 Tel :0248-28-3558 fax :0248-28-3559	ごみ	白河市、矢吹町、 西郷村、泉崎村、 中島村	○	○	○	○	
		し尿			○		○	○
東白衛生組合	〒963-5406 東白川郡塙町大字上渋井字岩下18-7 Tel :0247-43-0378 fax :0247-43-3866	ごみ	棚倉町、矢祭町、 塙町、鮫川村	○	○	○		
		し尿		○	○			
会津若松地方広域 市町村圏整備組合	〒965-0858 会津若松市神指町大字南四合 字才ノ神494番地3 Tel :0242-27-9004 fax :0242-27-9005	ごみ	会津若松市、磐梯町、 猪苗代町、湯川村、 会津坂下町、柳津町、 会津美里町、三島町、 金山町、昭和村		○			
		し尿			○			
喜多方地方広域 市町村圏組合	〒966-0015 喜多方市字関柴町高嶺字割田4番地1号 Tel :0241-22-3426 fax :0241-22-2734	ごみ	喜多方市、北塩原村、 西会津町		○			
		し尿			○			
南会津地方広域市 町村圏組合	〒969-5343 南会津郡下郷町大字落合字下川原138-1 Tel :0241-67-3820 fax :0241-67-2120	ごみ	南会津町、下郷町、 只見町	○	○	○	○	
		し尿		○	○		○	○
相馬方部衛生組合	〒976-8601 相馬市中村字北町63番地の3 Tel :0244-35-4124 fax :0244-35-4143	ごみ	相馬市、新地町		○			
		し尿			○			
双葉地方広域 市町村圏組合	〒979-1111 双葉郡富岡町小浜553-1 Tel :0240-22-3333 fax :0240-22-4076	ごみ	広野町、楡葉町、 富岡町、川内村、 大熊町、双葉町、 浪江町、葛尾村		○	○	○	
		し尿		○	○		○	○

福島県生活環境部一般廃棄物課

電話 024-521-7249 Fax 024-521-7984

E-Mail: itupan@pref.fukushima.lg.jp

リーフインクルの由来

平成17年3月に、福島県ごみ減量化・リサイクル推進マスコットキャラクター「リーフインクル」が決定しました。



「リーフインクル」

環境に優しい、緑豊かな県土を築くために、リサイクルによる資源の節約・有効利用が一層進むことを願って作成されました。

愛称は、緑の葉 (Leaf:リーフ又は葉の生い茂る状態を表す Leafy:リーフィ) とリサイクルからイメージしたもの。