

令和6年出火件数及び火災による死者数(3月末現在)について(速報値)

福島県消防保安課

火災種別 月別	合計	建物		林野	車両	船舶	航空機	その他	死者数					うち住宅における死者数				
		うち住宅	うち自殺・殺人等						自殺・殺人等を除く			うち自殺・殺人等	自殺・殺人等を除く					
									～5歳	～64歳	65歳～		～5歳	～64歳	65歳～			
1月	65	33	18	7	8			17	6	2		1	3	5	1		1	3
2月	74	30	17	10	4			30	5	2			2	3				2
3月	70	36	21	4	4			26	4			1	3	4			1	3
4月																		
5月																		
6月																		
7月																		
8月																		
9月																		
10月																		
11月																		
12月																		
合計	209	99	56	21	16			73	15	4		2	8	12	1		2	8
(前年同期)	98	48	28	12	11			27	11			7	4	6			3	3
(比較増減)	111	51	28	9	5	0	0	46	4	4	0	△5	4	6	1		△1	5

(注)上表中の「住宅」は、火元が消防用設備を設置・維持等しなければならない防火対象物(消防法施行令別表第1)に該当しない一般住宅、共同住宅及び併用住宅であることを示しています。(下表も同じ。)

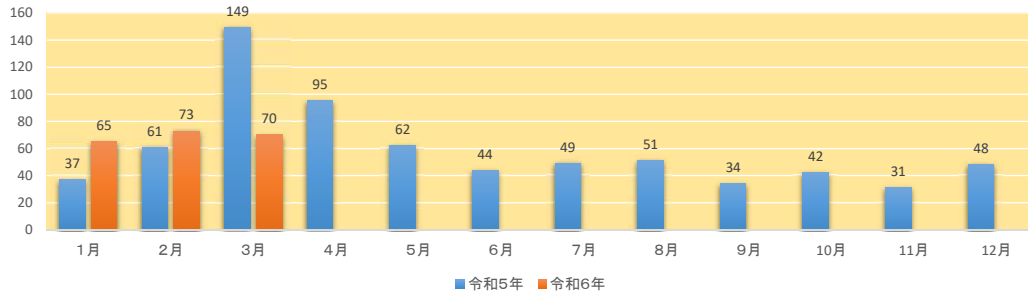
〔消防本別部〕

火災種別 消防本別部名	合計	建物		林野	車両	船舶	航空機	その他	死者数					うち住宅における死者数				
		うち住宅	うち自殺・殺人等						自殺・殺人等を除く			うち自殺・殺人等	自殺・殺人等を除く					
									～5歳	～64歳	65歳～		～5歳	～64歳	65歳～			
福島市	33	14	4	1	4			14	1	1								
いわき市	38	17	7	7				14	5				5	5				5
伊達市	14	3	3	1				10	2	1			1	1				1
安達郡	17	7	6	3	1			6										
郡山	27	19	11	1	2			5	3			1	1	3			1	1
須賀川	12	7	1	1				4										
白河	18	7	3	4	5			2	1	1				1	1			
喜多方	6	3	2		1			2	1	1								
会津若松	15	13	10					2	1				1	1				1
南会津	3	2	1		1													
相馬	23	7	4	1	2			13	1			1		1			1	
双葉	3			2				1										
合計	209	99	52	21	16			73	15	4		2	8	12	1		2	8

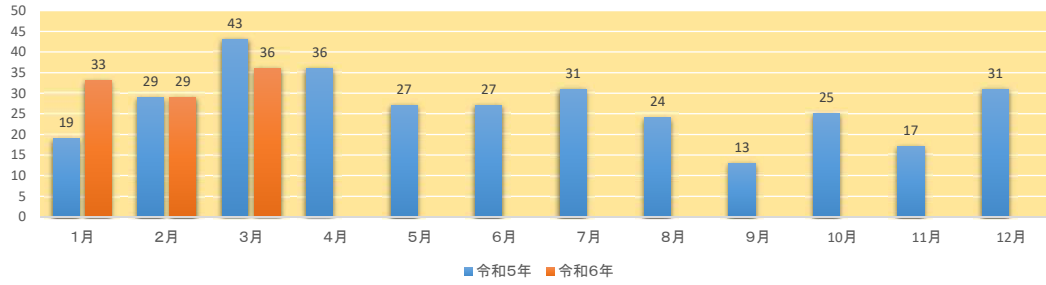
※参考〔過去3年間の推移〕

火災種別 年別	合計	建物		林野	車両	船舶	航空機	その他	死者数					うち住宅における死者数				
		うち住宅	うち自殺・殺人等						自殺・殺人等を除く			うち自殺・殺人等	自殺・殺人等を除く					
									～5歳	～64歳	65歳～		～5歳	～64歳	65歳～			
令和5年	703	322	172	52	74			255	44	14		11	19	26	2		7	17
令和4年	569	309	178	35	73	1		151	37	16		2	19	22	3		1	18
令和3年	599	315	198	47	64			3	40	14		4	22	25	3		4	18

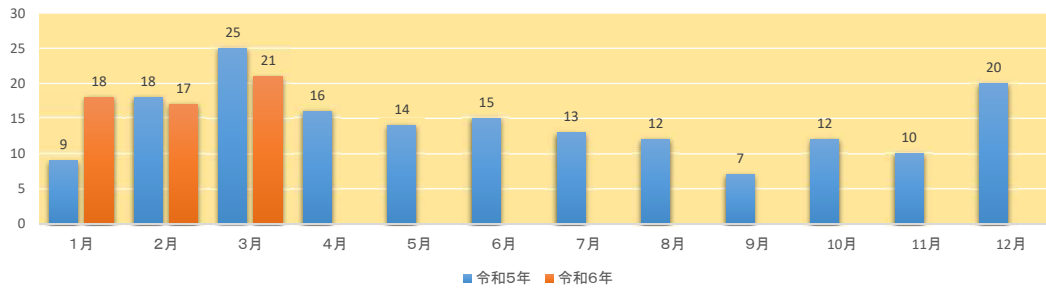
年間出火件数



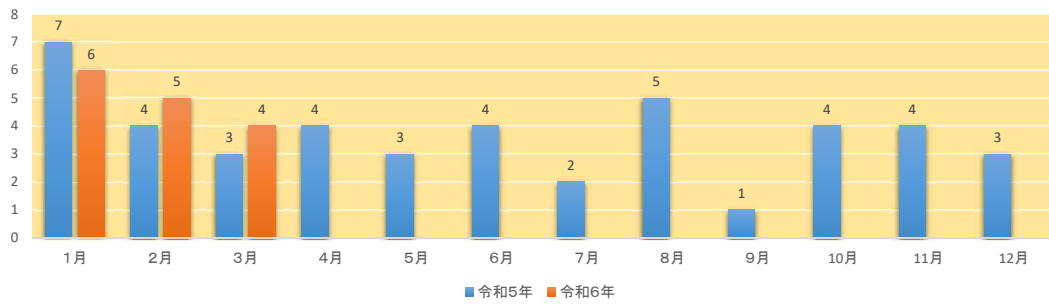
建物出火件数



住宅出火件数



火災による死者数



住宅火災における死者数

