

令和3年度

国民健康保険事業状況

福島県

目 次

<p>資料の見方 1</p> <p>I 概況</p> <p> 1 一般状況 7</p> <p> 2 収支状況 9</p> <p> 3 保険料（税）の状況 13</p> <p> 4 保険給付の状況 15</p> <p> 5 国保直営診療施設の状況 17</p> <p>II 統計表</p> <p> 第1表 一般状況（各年度末・各月末） 20</p> <p> 第2表 被保険者数の増減（異動事由別内訳） 21</p> <p> 第3表 一般状況（保険者別） 23</p> <p> 第4表 国民健康保険料（税）賦課方式等の状況 25</p> <p> 第5表-1 経理状況（収入）その1～5 27</p> <p> 第5表-2 経理状況（支出）その1～6 37</p> <p> 第5表-3 経理状況（収支差引） 49</p> <p> 第6表-1 保険料（税）調定・収納状況（現年課税分） 51</p> <p> 第6表-2 保険料（税）調定・収納状況（滞納繰越分） 53</p> <p> 第7表-1 経理諸率（収入）その1～3 55</p> <p> 第7表-2 経理諸率（支出）その1～2 61</p>	<p> 第8表-1 保険料（税）の課税状況（一般・医療分） 65</p> <p> 第8表-2 保険料（税）の課税状況（退職・医療分） 67</p> <p> 第8表-3 保険料（税）の課税状況（一般・後期支援金分） 69</p> <p> 第8表-4 保険料（税）の課税状況（退職・後期支援金分） 71</p> <p> 第8表-5 保険料（税）の課税状況（一般+退職・介護分） 73</p> <p> 第9表-1 保険給付状況（一般）その1～4 75</p> <p> 第9表-2 保険給付状況（退職）その1～4 83</p> <p> 第9表-3 保険給付状況（一般+退職）その1～4 91</p> <p> 第9表-4 保険給付状況（1人あたり諸率） 99</p> <p> 第10表-1 高額療養費の状況（一般） 101</p> <p> 第10表-2 高額療養費の状況（一般・70歳以上一般再掲） 103</p> <p> 第10表-3 高額療養費の状況（退職） 105</p> <p> 第10表-4 高額療養費の状況（一般+退職） 107</p> <p> 第11表-1 診療費諸率（一般） 109</p> <p> 第11表-2 診療費諸率（退職） 111</p> <p> 第11表-3 診療費諸率（一般+退職） 113</p> <p> 第12表 国保診療施設の一般状況 115</p> <p> 第13表 国保診療施設の経理状況（直診勘定）その1～3 116</p> <p> 第14表 国保診療施設の経理状況（企業会計） 119</p> <p>国民健康保険事業状況報告書（事業年報）集計表 121</p>
--	--

資料の見方

I この資料における用語について

保険者	国民健康保険事業の運営主体。都道府県（H30年度～）、市町村、国民健康保険組合がこれにあたる。
被保険者	保険事故が発生した場合に、保険給付として診療行為を受ける権利を持つ者をいう。市町村保険者にあつては、他保険に加入していない者で当該市町村に住所を有する者、組合保険者にあつては、組合員及び組合員と同一の世帯に属する者である。
退職被保険者	被保険者のうち、老齢又は退職を支給事由とする被用者年金の受給者であつて、被用者年金保険の加入期間が20年以上、又は40歳以降の加入期間が10年以上ある者及びその被扶養者（65歳以上を除く）。被扶養者とは健康保険の被扶養者に準ずる者をいう。
一般被保険者	被保険者のうち、退職被保険者以外の者。
前期高齢者	被保険者のうち、65歳～74歳の者。
療養の給付等 （療養給付費）	被保険者の疾病又は負傷に対して、保険医療機関などにおいて直接に医療行為という現物で給付するもの。 ※ 療養給付費＝診療費（入院＋外来＋歯科）＋食事・生活療養費＋調剤＋訪問看護療養費 （注）市町村分の一般被保険者分と退職被保険者等分の療養の給付等は、3月～翌年2月（組合は4月～翌年3月）ベースである。
療養費	療養の給付を行うことが困難な場合、緊急その他やむを得ない場合において、被保険者の請求に基づき現金で支給するもの。 ※ 療養費＝診療費＋その他（はり・きゅう・あんま・マッサージ・柔道整復の施術、治療用装具等）
食事療養	（「入院食事療養費・生活療養費」を便宜上略したもの） 被保険者が保険医療機関等で入院時の療養の給付に併せて食事療養を受けたときに給付されるものをいい、食事療養の費用額から被保険者が負担する標準負担額を控除した額が給付される。また、生活療養費とは、65歳以上の被保険者が療養病棟に入院する場合に居住費として給付されるものをいい、居住費（光熱水費）の費用額から被保険者が負担する標準負担額を控除した額が給付される。
訪問看護	居宅において継続して療養を受ける状態にある被保険者が、指定訪問看護業者から看護を受けたときは、訪問看護療養費が支給される。
移送費	被保険者が医師の指示により、緊急に入院、転院の必要性があつて移送されたときは、もっとも経済的な経路及び方法により移送された場合の費用により算定した額（実際に移送に要した額を限度とする）が支給される。
後期高齢者支援金	後期高齢者医療制度における費用負担は公費と各保険制度からの拠出金によって支えられており、この負担のために各保険者が拠出する額。
前期高齢者交付金	退職等により前期高齢者が大量に国保に加入することで生じる各保険者間の医療費負担の不均衡を調整するため、前期高齢者の加入割合が全国平均を下回る保険者は納付金を納付し、加入割合が全国平均を上回る保険者は交付金が交付されるもの。
前期高齢者納付金	
介護納付金	被保険者のうち、介護2号被保険者（40～64歳）については、介護保険料を国民健康保険税と一括して徴収され、当該徴収した額を納付金として納付するもの。

被保険者が同一月内に同一の保険医療機関等に支払った一部負担金の額が限度額を超えたとき、申請に基づきその超えた額を保険者が現金で支払う給付をいう。

なお、事前に保険者に申請し、限度額適用認定証の交付を受けている場合には、窓口での支払いが自己負担限度額までとなる。

- ア 同一の世帯に属する被保険者が、同一の月に受けた療養に係る一部負担金等を合算した額から、その世帯の70歳以上の被保険者の高額療養費を控除した額が下表の自己負担限度額を超える場合に給付される。
- イ レセプト単位で算定される。
- ウ 70歳以上の被保険者については、原則として現物給付がなされる。

自己負担限度額

(平成27年1月診療分から)

(単位：円)

所得区分	70歳未満	
	多数回該当	
年間所得(※1) 901万円超	252,600円 + (医療費 - 842,000円) × 1%	
年間所得 600万～901万円	167,400円 + (医療費 - 558,000円) × 1%	
年間所得 210万～600万円	80,100円 + (医療費 - 267,000円) × 1%	
年間所得 210万円以下	57,600円	
住民税非課税者	35,400円	

(平成29年8月診療分から平成30年7月診療分まで)

(単位：円)

所得区分	70歳以上	
	個人単位 (外来のみ)	世帯単位 (入院含む)
現役並み所得者(※2)	57,600円	80,100円 + (医療費 - 267,000円) × 1% (多数回該当 44,400円)
一般	14,000円 (年間上限14,400円)	57,600円 (多数回該当 44,400円)
低所得者Ⅱ(※3)	8,000円	24,600円
低所得者Ⅰ(※3)	8,000円	15,000円

高額療養費

高額療養費	(平成30年8月診療分から)		(単位：円)	
	所得区分	70歳以上		
		個人単位 (外来のみ)	世帯単位 (入院含む)	
現役並み所得者	課税所得690万円以上	252,600円 + (医療費 - 842,000円) × 1% (多数回該当 140,100円)		
	課税所得380万円以上	167,400円 + (医療費 - 558,000円) × 1% (多数回該当 93,000円)		
	課税所得145万円以上	80,100円 + (医療費 - 267,000円) × 1% (多数回該当 44,400円)		
一般		18,000円 (年間上限14,400円)	57,600円 (多数回該当 44,400円)	
低所得者Ⅱ(※3)		8,000円	24,600円	
低所得者Ⅰ(※3)		8,000円	15,000円	
<p>(※1)「年間所得」とは、前年の総所得金額及び山林所得金額並びに株式・長期(短期)譲渡所得金額等の合計額から基礎控除(33万円)を控除した額(ただし、雑損失の繰越控除額は控除しない。)のことを指す。(いわゆる「旧ただし書所得」)</p> <p>(※2)70歳以上現役並み所得者の所得判定 同一世帯中で課税所得145万円以上の70歳以上の被保険者がいる場合で、同時に下記①②いずれかに該当 ①世帯に70歳以上の被保険者が2人以上いるとき…世帯収入が520万円以上 ②世帯に70歳以上の被保険者が1人のとき…世帯収入が383万円以上</p> <p>(※3)低所得者Ⅱ…世帯主及び国保加入者全員が市県民税非課税で、低所得者Ⅰに該当しない世帯の者 低所得者Ⅰ…公的年金収入が80万円以下で、世帯主及び国保加入者全員の各所得金額が0円になる世帯の者</p>				
高額介護合算療養費	<p>世帯内で国保・介護両保険から給付を受けることによって、自己負担額が高額になったときは、国保・介護を通じた自己負担限度額が適用される。</p> <p>ア 毎年8月1日～翌年7月31日までの1年間で、国保と介護の両方で一部負担金を支払っている世帯 イ アの世帯で、国保と介護の一部負担金の合算が自己負担限度額に500円を加えた額を超える場合</p>			
療養諸費	「療養給付費」と「療養費」と「移送費」の合計額。			
件数	月単位に給付決定された受診件数。(レセプト枚数)			
日数	診療を受けた実日数。			

費用額	診療報酬点数表に基づき計算された金額。 費用額には、被保険者の一部負担金及び結核予防法等、他の制度で負担した金額も含む。
年間平均世帯数	年度内（市町村は3月～翌年2月ベース、組合は4月～翌年3月ベース）の各月末の世帯数・被保険者数の合計を12で除した数。
年間平均被保険者数	
診療費諸率	「受診率」、「1件当たり日数」及び「1日当たり費用額」のことを「医療費の3要素」といい、医療費分析上の基本的な指標。
100人当たり受診件数（受診率）	入院、入院外及び歯科の年間受診件数を、年間平均被保険者数で除して得た数に、100を乗じて得た数。
1件当たり日数	入院、入院外及び歯科の年間日数を、年間受診件数で除して得た数。
1日当たり費用額	入院、入院外及び歯科の年間分の費用額を、年間分の受診日数で除して得た額。
1人当たり費用額	入院、入院外及び歯科の年間費用額を年間平均被保険者数で除して得た数。

療養諸費					
療養給付費				療養費等	
療養の給付			入院時 食事療養費 生活療養費	訪問看護 療養費	移送費
診療費		調剤			
入院	入院外 (外来)		歯科		

※療養諸費の内訳イメージ

II 令和3年度の制度改正等について

軽減判定所得基準額

【令和2年度】

7割軽減基準額＝基礎控除額（33万円）

5割軽減基準額＝基礎控除額（33万円）＋28.5万円×（被保険者数）

2割軽減基準額＝基礎控除額（33万円）＋52万円×（被保険者数）



【令和3年度】

7割軽減基準額＝**基礎控除額（43万円）**＋10万円×（給与所得者等の数（※2）－1）

5割軽減基準額＝**基礎控除額（43万円）**＋28.5万円×（被保険者数（※1））＋10万円×（給与所得者等の数（※2）－1）

2割軽減基準額＝**基礎控除額（43万円）**＋52万円×（被保険者数（※1））＋10万円×（給与所得者等の数（※2）－1）

※1 国保被保険者及び特定同一世帯所属者の数

※2 世帯主、国保被保険者及び特定同一世帯所属者のうち、給与収入55万円超、65歳未満で年金受給額60万円超又は65歳以上で年金受給額125万円超の者

I 概況

I 概況

1 一般状況

本県の国民健康保険の世帯数は、令和3年度末で254,436世帯であり、前年度より2,635世帯減少（△1.03%）した。被保険者数は令和3年度末で394,859人で、前年度比9,183人の減（△2.27%）となった。（表－1、図－1）

退職者医療制度の対象である退職被保険者等は、令和2年度末以降0人となっている。（図－2）

被保険者の資格の異動については、異動増・異動減ともに社会保険の離脱加入によるものが最も多かった。（図－3、図－4）

表－1 被保険者状況

	国民健康保険 各年度末現在		福島県総数 翌年4.1現在		協会けんぽ 各年度末現在		A/C (%)	B/D (%)	E/D (%)
	世帯数A	被保険者数B	世帯数C	人口D	事業所数	加入者数E			
29年度	270,633 96.06	442,379 94.62	744,777 100.28	1,867,150 98.98	34,301 103.10	673,891 101.08	36.34	23.69	36.09
30年度	262,183 96.88	421,445 95.27	748,247 100.47	1,848,516 99.00	35,273 102.83	674,052 100.02	35.04	22.8	36.46
元年度	257,571 98.24	408,941 97.03	752,633 100.59	1,830,006 99.00	35,902 101.78	673,113 99.86	34.22	22.35	36.78
2年度	257,071 99.81	404,042 98.80	743,124 98.74	1,818,818 99.39	36,385 101.35	663,859 98.63	34.59	22.21	36.50
3年度	254,436 98.97	394,859 97.73	744,244 100.15	1,796,497 98.77	37,194 102.22	652,628 98.31	34.19	21.98	36.33

備考

- 1 下段は、対前年比（%）である。
- 2 福島県総数の世帯数及び人口は、翌年4月1日現在のものである。
（県統計課 福島県現住人口調査年報より抜粋）
- 3 「協会けんぽ」については、「協会けんぽ 事業年報」より抜粋

図-1 年度別被保険者数及び世帯数
(各年度末現在)

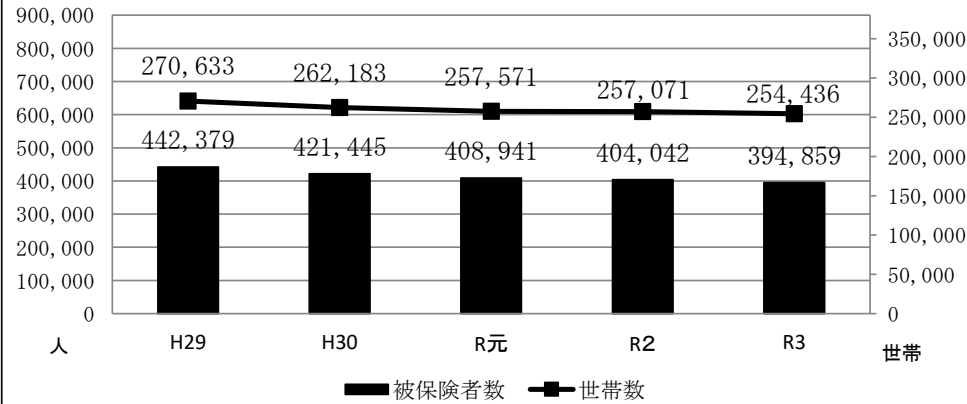


図-2 被保険者数の推移
(各年度末現在)

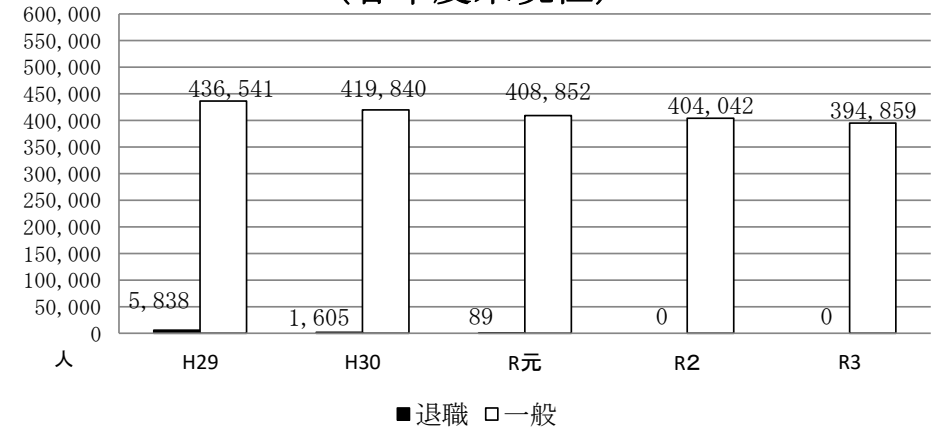


図-3 被保険者増減状況 異動増

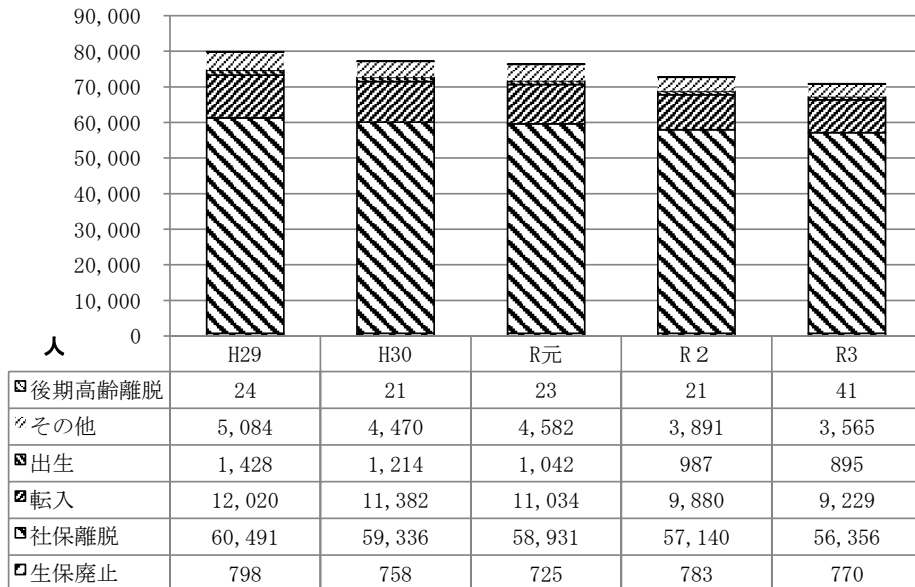
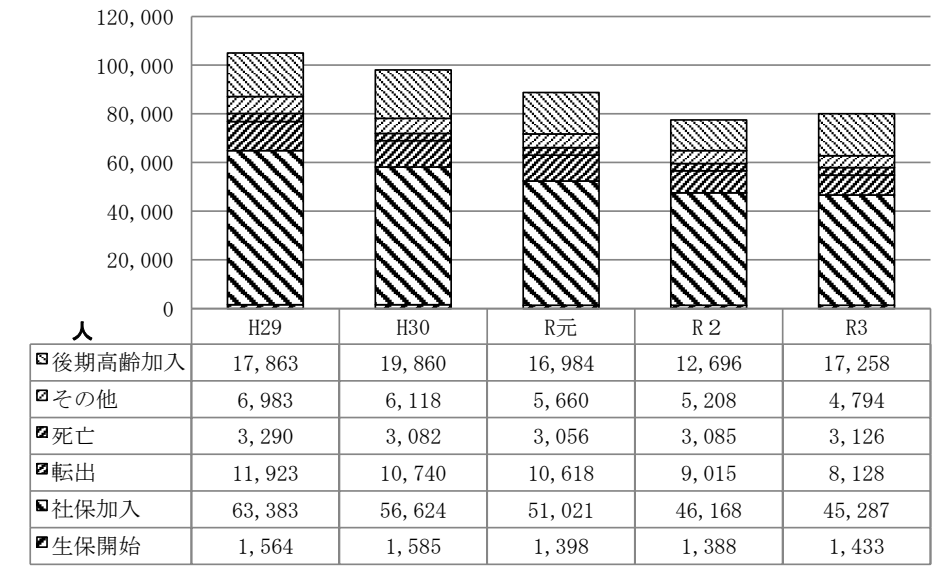


図-4 被保険者増減状況 異動減



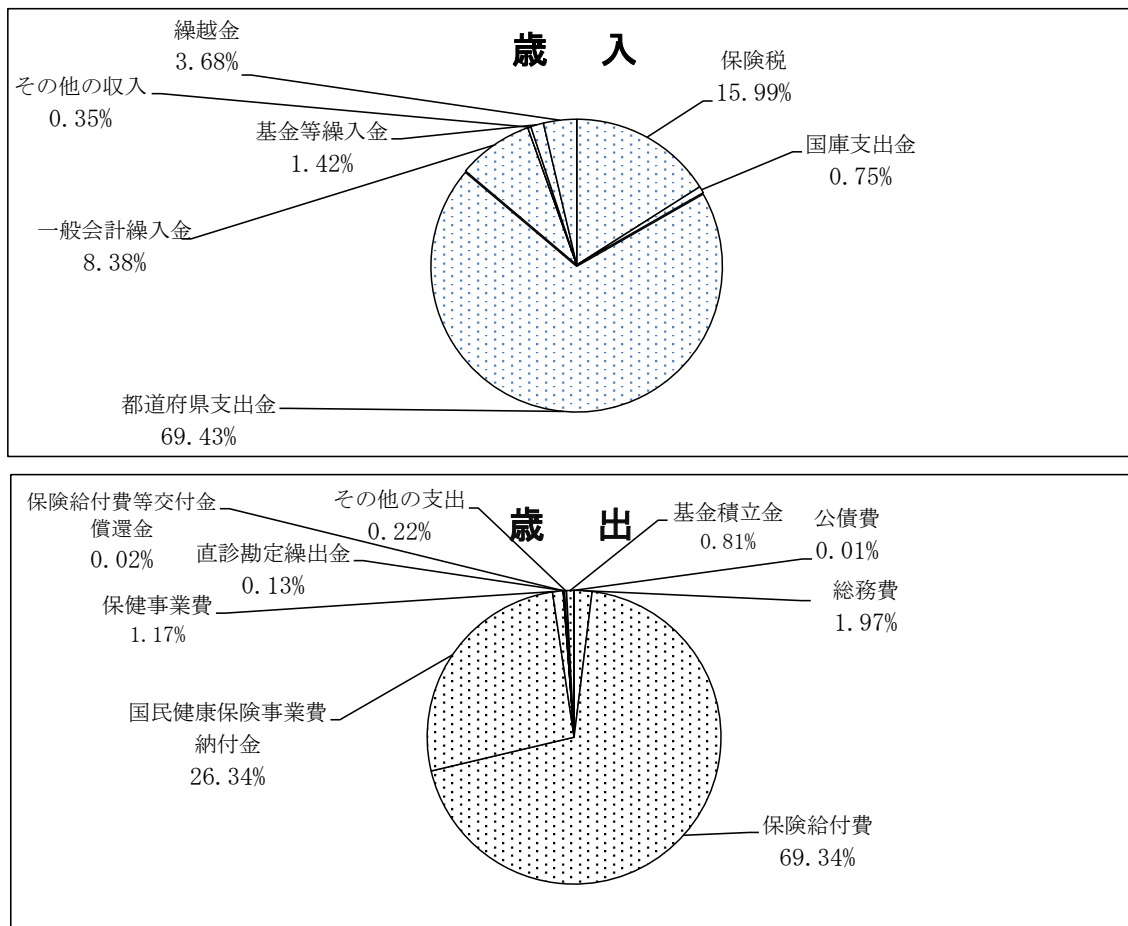
2 収支状況

令和3年度における県内市町村及び国民健康保険組合の国民健康保険事業の収支決算状況は、歳入総額1,975億4,638万円で、前年度比1.95%の増、歳出総額が1,911億337万円で前年度比2.61%の増となった。市町村及び国民健康保険組合の収支決算状況の内訳は図-5の1、図-5の2のとおりである。

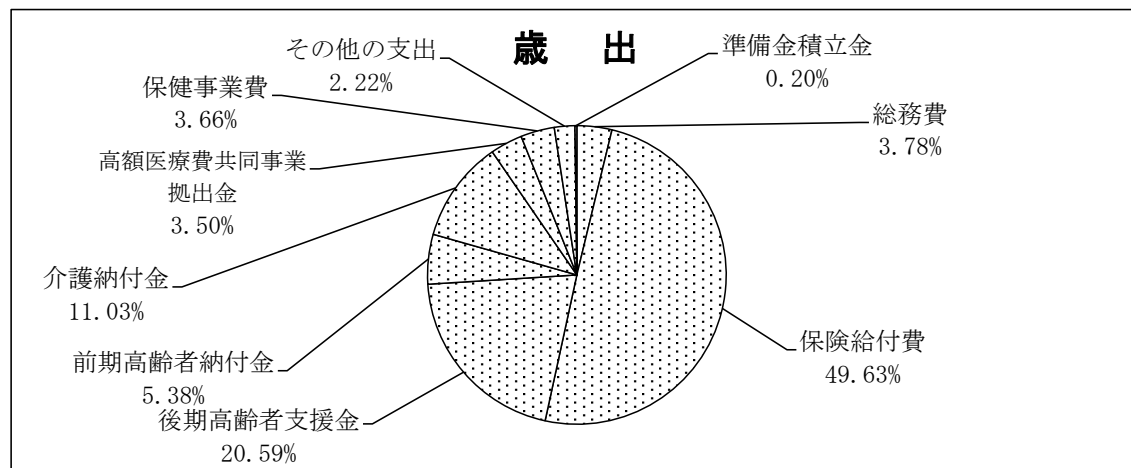
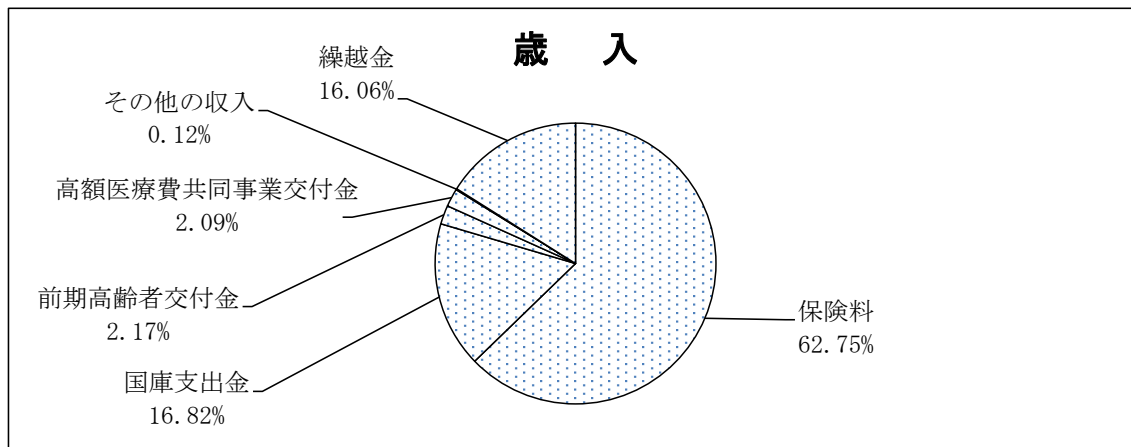
収支差引額は64億4,301万円で前年度比14.36%の減、単年度収支差引額は-23億732万円で前年度より14億9,079万円減少した。単年度収入は前年度より約17億円(0.9%)増加し、単年度支出も約48億円(2.59%)増加した。

また、一般会計繰入のうち決算補填目的に繰り入れた額を差し引いた実質単年度収支差引額は23億732万円の赤字となった。なお、赤字となった保険者は44保険者で全体の7.2%、昨年より20保険者の増となった(表-2の1)。

【図-5の1】市町村の国民健康保険事業勘定収支決算状況の内訳



【図－５の２】国民健康保険組合の国民健康保険事業勘定収支決算状況の内訳



【表－２の１】 (単位：円)

一般会計繰入のうち決算補填を目的に繰り入れたもの	繰入額	保険者数
(1) 保険料の収納不足のため	-	-
(2) 累積赤字補填のため	-	-
(3) 公債費、借入金利息	-	-
(4) 高額療養費貸付金	-	-
(5) 保険料（税）の負担緩和を図るため	-	-
(6) 地方単独の保険料（税）の軽減額	-	-
(7) 任意給付に充てるため	-	-
合計	0	0

収支額（総額）		赤字保険者数	新規赤字保険者数	継続赤字保険者数
収支差引額 (収入総額－支出総額)	6,443,013,308			
単年度収支差引額 (単年度収入－単年度支出)	-2,307,324,449	44	25	19

表-2の2 令和3年度 国民健康保険事業勘定決算状況（市町村計）（単位:円）

科 目			令和3年度	一人当たり額		
歳入	保険料（税）	一般被保険者分	医療給付費分	20,888,409,331	52,619	
			後期高齢者支援金分	7,710,249,488	19,423	
			介護納付金分	2,655,839,356	6,690	
			一般被保険者分計	31,254,498,175	78,732	
		退職被保険者分	医療給付費分	9,264,615	—	
			後期高齢者支援金分	3,221,091	—	
			介護納付金分	2,832,216	—	
			退職被保険者分計	15,317,922	—	
		計		31,269,816,097	78,770	
		国庫支出金		1,458,171,000	3,673	
	都道府県 支出金	保険給付費等交付金（普通交付金）	保険給付費等交付金	125,875,788,663	317,088	
			保険者努力支援分	912,227,000	2,298	
			特別調整交付金	7,493,648,000	18,877	
			県繰入金（2号分）	852,602,000	2,148	
			特定健康審査等負担金	534,962,000	1,348	
		保険給付費等交付金（特別交付金）計	9,793,439,000	24,670		
		財政安定化基金交付金		0	0	
	その他		62,228,297	157		
	計		135,731,455,960	341,915		
	連合会支出金		0	0		
	一般会計繰入金	保険基盤安定（保険税軽減分）	保険基盤安定（保険者支援分）	6,239,342,432	15,717	
			職員給与費等	3,415,929,638	8,605	
			出産育児一時金等	235,325,485	593	
財政安定化支援事業			1,877,185,261	4,729		
その他			1,214,778,449	3,060		
計			16,386,003,779	41,277		
直診勘定繰入金				0	0	
その他の収入		681,853,285	1,718			
小 計（単年度収入） A		185,527,300,121	467,354			
基金繰入金		2,782,594,680	7,010			
繰越金		7,192,536,244	18,118			
市町村債		0	0			
収 入 合 計 B		195,502,431,045	492,482			
歳出	総務費		3,726,621,190	9,388		
		保険給付費		115,661,914,989	291,359	
	一般被保険者分	療養給付費		839,096,822	2,114	
		小計		116,501,011,811	293,473	
		高額療養費		13,920,159,122	35,066	
		高額介護合算療養費		7,870,022	20	
		移送費		568,176	1	
		出産育児諸費		323,131,221	814	
		葬祭諸費		143,950,000	363	
		育児諸費		0	0	
		その他		3,861,083	10	
		一般被保険者分計		130,900,551,435	329,746	
		退職被保険者分	療養給付費		165,284	—
			療養費		0	—
			小計		165,284	—
			高額療養費		6,372	—
	高額介護合算療養費			83,987	—	
	移送費			0	—	
	退職被保険者等分計		255,643	—		
	審査支払手数料		435,039,448	1,096		
	計		131,335,846,526	330,842		
	国民健康保険 事業費納付金	医療給付費分	一般被保険者分	33,514,415,962	84,425	
			退職被保険者分	0	—	
医療給付費分計		33,514,415,962	84,425			
後期高齢者 支援金分		一般被保険者分	11,136,901,095	28,054		
		退職被保険者分	0	—		
後期高齢者支援金分計		11,136,901,095	28,054			
介護納付金分		5,231,325,526	13,178			
計		49,882,642,583	125,657			
財政安定化基金拠出金		0	0			
保健事業費	保健事業費		504,386,421	1,271		
	特定健康審査等事業費		1,675,392,146	4,220		
	健康管理センター事業費		29,988,589	76		
計		2,209,767,156	5,567			
保険給付費等交付金償還金		41,060,728	103			
直診勘定繰出金		249,762,800	629			
その他の支出		411,957,648	1,038			
小 計（単年度支出） C		187,857,658,631	473,224			
基金積立金		1,537,023,906	3,872			
前年度繰上充用金		0	0			
公債費		12,611,000	32			
支 出 合 計 D		189,407,293,537	477,128			
収支差引額（B-D）		6,095,137,508	15,354			
単年度収支差引額（A-C）		-2,330,358,510	-5,870			

表-2の3 令和3年度 国民健康保険事業勘定決算状況 (国保組合計) (単位:円)

科 目		令和3年度	一人当たり額
歳入	保険料(税)		
	医療給付費分	887,602,300	156,599
	後期高齢者支援金分	250,380,600	44,174
	介護納付金分	144,627,100	25,516
	計	1,282,610,000	226,290
	国庫支出金		
	事務費負担金	6,321,302	1,115
	療養給付費等負担金	319,657,456	56,397
	高額医療費共同事業負担金	3,676,000	649
	特定健康診査等負担金	3,262,000	576
	出産育児一時金補助金	5,670,000	1,000
	その他	5,182,000	914
	計	343,768,758	60,651
	前期高齢者交付金	44,257,489	7,808
	都道府県支出金		
	特定健康審査等負担金	0	0
	その他	0	0
	計	0	0
	高額医療費共同事業交付金	42,672,000	7,529
	直診勘定繰入金	0	0
その他の収入	2,421,643	427	
小 計 (単年度収入) A	1,715,729,890	302,705	
準備金繰入金	0	0	
繰越金	328,220,139	57,908	
組合債	0	0	
収入合計 B	2,043,950,029	360,612	
歳出	総務費	64,194,909	11,326
	保険給付費	740,221,392	130,597
	療養給付費	5,343,030	943
	小計	745,564,422	131,539
	高額療養費	63,052,895	11,124
	高額介護合算療養費	0	0
	移送費	0	0
	出産育児諸費	23,111,340	4,078
	葬祭諸費	1,150,000	203
	育児諸費	0	0
	その他	5,115,938	903
	小計	837,994,595	147,847
	審査支払手数料	3,756,240	663
	計	841,750,835	148,509
	後期高齢者支援金等		
	後期高齢者支援金	349,268,645	61,621
	事務費拠出金	24,141	4
	計	349,292,786	61,625
	前期高齢者納付金等		
	前期高齢者納付金	91,261,484	16,101
	事務費拠出金	19,383	3
	計	91,280,867	16,105
	介護納付金	187,077,935	33,006
	高額医療費共同事業拠出金	59,324,000	10,466
	保健事業費		
	保健事業費	49,635,990	8,757
	特定健康診査等事業費	12,406,924	2,189
健康管理センター事業費	0	0	
計	62,042,914	10,946	
直診勘定繰出金	0	0	
その他の支出	37,731,583	6,657	
小 計 (単年度支出) C	1,692,695,829	298,641	
準備金積立金	3,378,400	596	
前年度繰上充用金	0	0	
組合債費	0	0	
支出合計 D	1,696,074,229	299,237	
収支差引額 (B-D)	347,875,800	61,375	
単年度収支差引額 (A-C)	23,034,061	4,064	

3 保険料（税）の状況

令和3年度の現年課税分調定額は、324億7,397万円で、前年度比1.74%の減少、対する収納額は305億6,143万円で、前年度比の1.21%の減少であった。現年課税分の収納率は94.13%となり、0.5ポイント上昇した（表-3）。市町村保険者の一世帯当たり調定額は、122,657円と前年度から1,687円減少し、一人当たり調定額は78,573円と前年度から275円減少した（表-4）。

なお、収納率及び調定額諸率の上位及び下位10位の市町村については表-5のとおりである。

また、本県の保険料（税）の賦課方式等については、表-6のとおりである。

表-3 保険料（税）年度別推移（全体） 単位：千円

年度	現年課税分				
	調定額	居所不明者分調定額	収納額	収納率	
				本県	全国
29	39,060,729	3,521	35,838,517	91.76%	93.63%
30	35,641,535	2,465	33,008,379	92.62%	94.02%
元	33,762,580	1,921	31,304,407	92.72%	94.12%
2	33,050,214	3,222	30,936,363	93.61%	94.79%
3	32,473,968	5,126	30,561,433	94.13%	95.29%

年度	滞納繰越分				本県全体 (現年+滞繰) 収納率
	調定額	居所不明者分調定額	収納額	収納率 本県	
30	13,904,184	5,248	2,711,700	19.51%	72.11%
元	12,730,492	5,496	2,345,465	18.43%	72.39%
2	11,714,029	10,164	2,338,483	19.98%	74.36%
3	10,310,943	19,568	1,947,943	18.93%	76.03%

保険料（税）年度別推移（市町村分再掲） 単位：千円

年度	現年課税分				
	調定額	居所不明者分調定額	収納額	収納率	
				本県	全国
29	37,933,730	3,521	34,712,148	91.52%	92.45%
30	34,368,042	2,465	31,736,646	92.35%	92.85%
元	32,496,829	1,921	30,038,962	92.44%	92.92%
2	31,744,032	3,222	29,632,386	93.36%	93.69%
3	31,191,585	5,126	29,279,131	93.88%	94.24%

年度	滞納繰越分				本県全体 (現年+滞繰) 収納率
	調定額	居所不明者分調定額	収納額	収納率 本県	
30	13,903,049	5,248	2,710,814	19.51%	71.37%
元	12,728,342	5,496	2,343,727	18.42%	71.61%
2	11,713,155	10,164	2,337,820	19.98%	73.59%
3	10,310,329	19,568	1,947,540	18.93%	75.29%

表-4 一世帯当たり調定額・一人当たり調定額（現年課税分） 単位：円

	年度	一世帯当たり調定額		一人当たり調定額			
		本県	前年度比	全国	本県	前年度比	全国
総数	29	140,967	97.45%	167,398	85,611	99.16%	103,317
	30	132,901	94.28%	166,259	81,961	95.74%	104,168
	元	129,494	97.44%	167,011	81,058	98.90%	106,126
	2	127,827	98.71%	165,444	80,922	99.83%	106,293
	3	126,094	98.64%	165,838	80,652	99.67%	107,623
市町村 (再掲)	29	138,588	97.28%	151,767	84,307	99.00%	95,239
	30	129,750	93.62%	149,620	80,158	95.08%	95,391
	元	126,225	97.28%	149,623	79,148	98.74%	96,829
	2	124,344	98.51%	147,593	78,848	99.62%	96,625
	3	122,657	98.64%	146,899	78,573	99.65%	97,179

表-5 市町村国保税調定収納状況（現年課税分） 単位：円

	保険者名	収納率 (%)	保険者名	一世帯当たり 調定額	保険者名	一人当たり 調定額	
							高い 保険者
昭和村	100.00	湯川村	186,623	中島村	108,986		
金山町	99.93	鮫川村	166,904	国見町	96,925		
国見町	99.14	天栄村	157,455	鮫川村	96,885		
柳津町	98.66	国見町	155,743	柳津町	95,988		
鮫川村	98.59	猪苗代町	153,101	相馬市	95,564		
三春町	98.55	相馬市	151,922	猪苗代町	94,136		
三島町	98.36	埴町	150,484	南会津町	93,277		
只見町	98.30	柳津町	149,660	桑折町	92,522		
湯川村	97.72	会津坂下町	148,412	天栄村	91,761		
低い 保険者	猪苗代町	94.42	檜枝岐村	120,796	平田村	73,118	
	大玉村	94.27	磐梯町	118,370	川俣町	72,076	
	西郷村	94.12	北塩原村	116,457	昭和村	71,892	
	田村市	94.09	棚倉町	116,374	棚倉町	71,785	
	泉崎村	93.93	鏡石町	112,750	北塩原村	71,607	
	石川町	93.72	喜多方市	111,963	磐梯町	70,884	
	相馬市	93.30	昭和村	109,047	喜多方市	70,628	
	会津若松市	92.78	川俣町	106,609	三島町	68,326	
	いわき市	92.18	金山町	103,419	鏡石町	67,403	
	郡山市	90.47	三島町	102,223	檜枝岐村	57,881	

※ 東日本大震災と原発事故の影響が大きい10市町村（広野町、檜葉町、富岡町、川内村、大熊町、双葉町、浪江町、葛尾村、飯館村、南相馬市）を除く。

表－6 市町村保険者の賦課方式

区 分		料・税の別		賦課方式				所得割算定基礎					資産割の算定基礎		
		料	税	4方式	3方式	2方式	1方式	旧ただし書き方式	本文方式	市町村民税の所得割額	市町村税額	その他	固定資産税額	固定資産税のうち土地家屋に係る部分の額	その他（賦課なし含む）
医療分	市	0	13	1	12	0	0	13	0	0	0	0	0	1	0
	町村	0	46	1	45	0	0	46	0	0	0	0	1	0	0
	市町村	0	59	2	57	0	0	59	0	0	0	0	1	1	0
後期支援金分	市	0	13	1	12	0	0	13	0	0	0	0	0	1	0
	町村	0	46	1	45	0	0	46	0	0	0	0	1	0	0
	市町村	0	59	2	57	0	0	59	0	0	0	0	1	1	0
介護分	市	0	13	1	12	0	0	13	0	0	0	0	0	1	0
	町村	0	46	1	45	0	0	46	0	0	0	0	1	0	0
	市町村	0	59	2	57	0	0	59	0	0	0	0	1	1	0

(賦課方式について)

4方式…所得割＋資産割＋均等割＋平等割 3方式…所得割＋均等割＋平等割 2方式…所得割＋均等割 1方式…所得割

(所得割算定基礎について)

旧ただし書き方式…課税総所得金額－基礎控除 本文方式…課税総所得金額－各種控除

4 保険給付の状況

令和3年度における療養諸費費用額（一般+退職）は、1,527億329万円であり、前年度比40億1,610万円（2.7%）の増加であった。（表-7）

一人当たりの療養諸費費用額は379,253円であり、前年度15,201円（4.18%）増加した（図-6）。

一人当たりの保険給付費は325,314円であり、前年度比12,220円（3.9%）増加した（図-7）。

高額療養費の支給額は、139億6,905万円の前年度比2億112万円（1.46%）増加した。（図-8）

100人当たり受診件数（受診率）については、入院・入院外・歯科の合計でみると、前年度比49.82件の増（4.82%）であり（図-9）、受診件数の内訳は 図10のとおりである。

表-7 療養諸費費用額（一般+退職）年度別推移(単位：円、%)

年度	療養諸費費用額A		保険者負担分B		B/A
	総額	前年度比	総額	前年度比	
29	161,520,411,853	100.56%	123,048,545,937	100.55%	76.18%
30	157,238,498,075	97.35%	119,837,760,372	97.39%	76.21%
元	155,595,938,169	98.96%	119,054,537,386	99.35%	76.52%
2	148,687,194,798	95.56%	114,106,767,739	95.84%	76.74%
3	152,703,292,243	102.70%	117,015,888,604	102.55%	76.63%

表-8 高額療養費支給額の推移

年度	保険給付費 A (千円)	高額療養費 費用数	高額療養費支給額 B (千円)	前年度比	B/A	1件当たり 支給額(円)
29	138,545,000	189,664	14,068,714	100.35%	10.15%	74,177
30	133,811,053	186,397	13,973,293	99.32%	10.44%	74,965
元	133,113,575	188,024	14,059,038	100.61%	10.56%	74,773
2	127,874,705	192,296	13,767,938	97.93%	10.77%	71,598
3	130,984,943	199,324	13,969,054	101.46%	10.66%	70,082

表-9 100人当たり受診件数（受診率）
（一般+退職、入院+入院外+歯科）

	保険者名		受診率	
	高い保険者	低い保険者	高い保険者	低い保険者
	広野町	檜枝岐村	1,426.20	852.78
	檜葉町	西会津町	1,359.18	891.07
	双葉町	平田村	1,329.29	902.38
	大熊町	塙町	1,325.23	915.41
	富岡町	只見町	1,308.78	918.43
	浪江町	柳津町	1,289.33	924.24
	南相馬市	矢吹町	1,245.76	925.24
	飯館村	石川町	1,241.96	953.71
	川内村	中島村	1,214.16	959.80
	新地町	小野町	1,191.70	960.66

図-6 一人当たりの療養諸費費用額
（一般+退職）（単位：円）

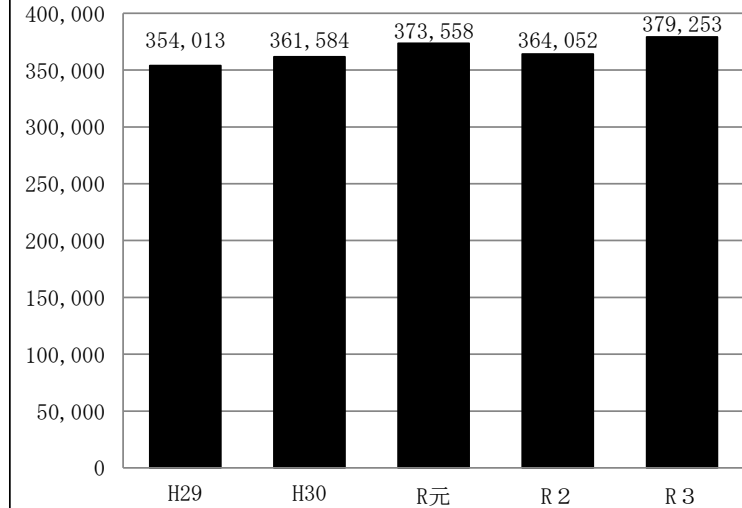
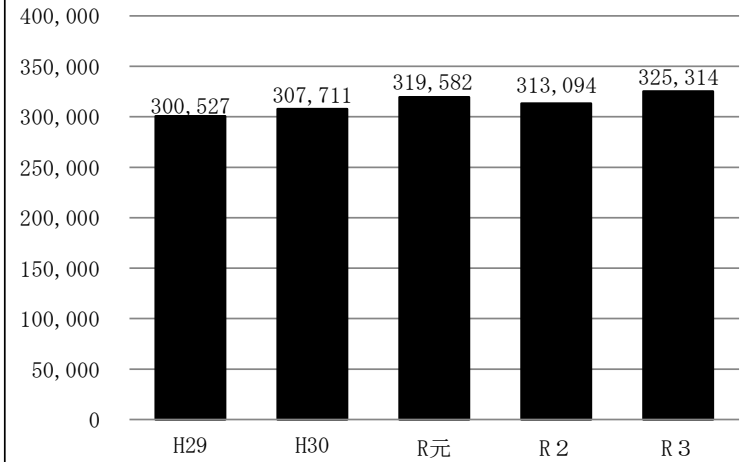
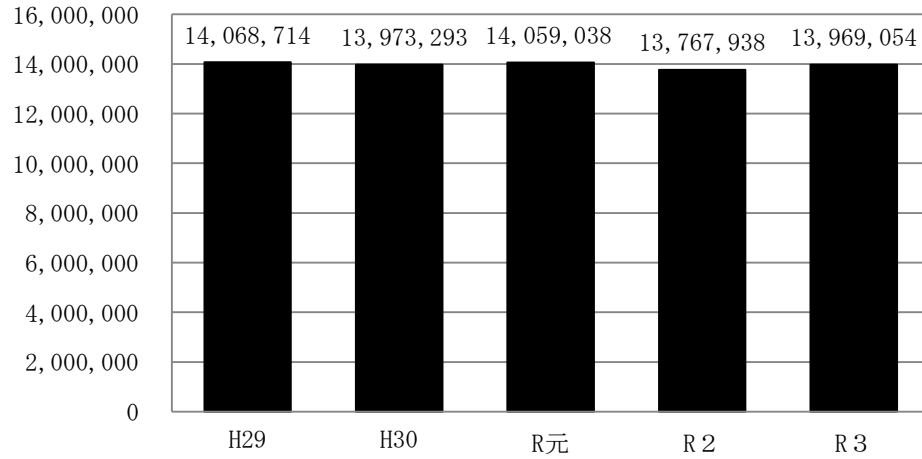


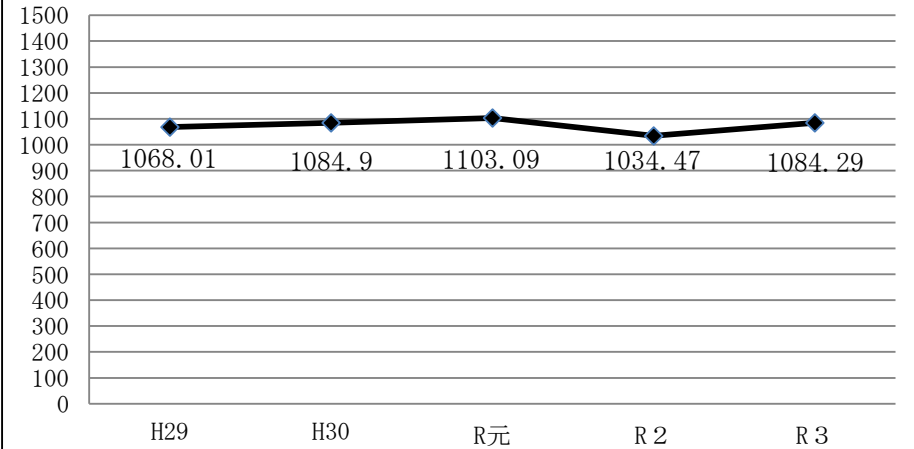
図-7 一人当たりの保険給付費
（一般+退職）（単位：円）



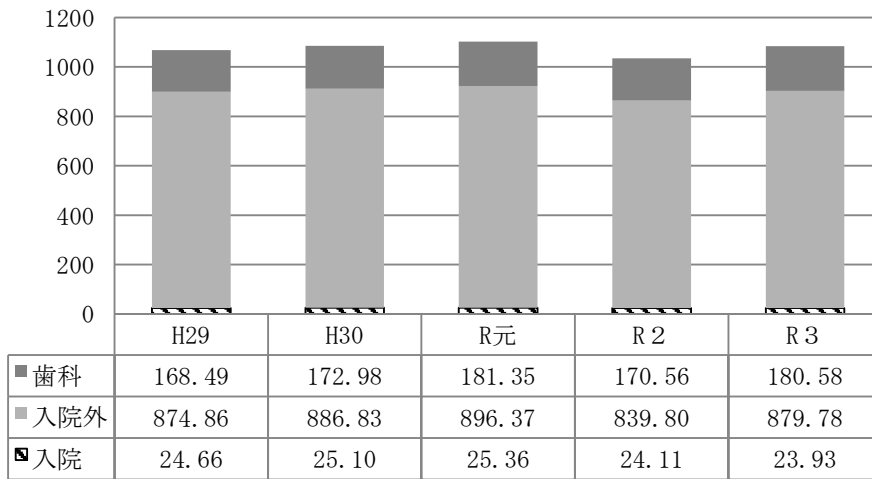
図－8 高額療養費支給額
(一般+退職) (単位：千円)



図－9 年度別100人当たり受診件数 (受診率)
(一般+退職) (単位：件)



図－10 年度別100人当たり受診件数 (受診率)
(一般+退職) (単位：件)



5 国保直営診療施設の状況

令和3年度における直診勘定の経理状況は、前年度に比べ、3,856万円増の1億5,275万円の黒字となった。これを収入・支出別にみると収入では前年度に比べて9,184万円の増、支出も5,329万円の増となった。なお、10保険者が黒字、2保険者が収支差ゼロとなっている。

また、病院事業特別会計は、前年度に比べ、9億9,511万円増の11億4,145万円の黒字となった。増減内訳をみると、収入は14億9,323万円の増、支出が4億9,812万円の増となった。

	年度	会計数	収入 (収益) 千円	支出 (費用) 千円	収支 差引額 千円	黒字保険者		赤字保険者		収支差 ゼロ 保険者
						保 険 者 数	金 額 千円	保 険 者 数	金 額 千円	
直診勘定	2	14	1,934,042	1,819,851	114,191	7	114,847	1	△ 656	4
	3	14	2,025,886	1,873,138	152,747	10	152,747	0	0	2
	増減	0	91,844	53,287	38,556	3	37,900	△ 1	656	△ 2
病院事業 会計	2	3	13,158,234	13,011,891	146,343	2	188,467	1	42,123	0
	3	3	14,651,461	13,510,012	1,141,449	3	1,141,449	0	0	0
	増減	0	1,493,227	498,121	995,106	1	952,982	△ 1	△ 42,123	0
合計	2	17	15,092,276	14,831,742	260,534	9	303,314	2	41,467	4
	3	17	16,677,347	15,383,150	1,294,197	13	1,294,196	0	0	2
	増減	0	1,585,071	551,408	1,033,663	4	990,882	△ 2	△ 41,467	△ 2

II 統計表

第1表 一般状況（各年度末・各月末）

年度別 月別	保 險 者 数			世 帯 数					被 保 險 者 数					事 務 職 員 数					
	市町村	国保組合	計	市 町 村			国保組合	計	市 町 村			国保組合	計	市 町 村	国 保 組 合		計		
				退 職（再 掲）		計			一 般	退 職	小 計				専任 (再掲)	専任 (再掲)	専任 (再掲)	専任 (再掲)	
				単 独 世 帯	混 合 世 帯														
平成29年度末	59	2	61	世帯 267,314	世帯 2,477	世帯 2,609	世帯 3,319	世帯 270,633	人 430,324	人 5,838	人 436,162	人 6,217	人 442,379	人 370	人 190	人 7	人 7	人 377	人 197
平成30年度末	59	2	61	258,934	565	964	3,249	262,183	413,817	1,605	415,422	6,023	421,445	372	190	7	7	379	197
令和元年度末	59	2	61	254,317	30	56	3,254	257,571	402,960	89	403,049	5,892	408,941	360	183	8	7	368	190
令和2年度末	59	2	61	253,827	0	0	3,244	257,071	398,270	0	398,270	5,772	404,042	366	187	7	6	373	193
令和3年度末	59	2	61	251,237	0	0	3,199	254,436	389,267	0	389,267	5,592	394,859	366	185	7	6	373	191
令和3年3月	59	2	61	253,827	0	0	3,244	257,071	398,270	0	398,270	5,772	404,042	366	187	7	6	373	193
令和3年4月	59	2	61	257,023	0	0	3,237	260,260	403,334	0	403,334	5,707	409,041	362	182	7	6	369	188
令和3年5月	59	2	61	256,518	0	0	3,257	259,775	401,927	0	401,927	5,696	407,623	362	182	7	6	369	188
令和3年6月	59	2	61	256,013	0	0	3,251	259,264	400,606	0	400,606	5,686	406,292	362	183	7	6	369	189
令和3年7月	59	2	61	255,385	0	0	3,240	258,625	399,227	0	399,227	5,678	404,905	362	183	7	6	369	189
令和3年8月	59	2	61	254,849	0	0	3,241	258,090	398,113	0	398,113	5,676	403,789	362	183	7	6	369	189
令和3年9月	59	2	61	254,093	0	0	3,244	257,337	396,391	0	396,391	5,678	402,069	365	184	7	6	372	190
令和3年10月	59	2	61	253,832	0	0	3,243	257,075	395,608	0	395,608	5,676	401,284	366	184	7	6	373	190
令和3年11月	59	2	61	253,276	0	0	3,245	256,521	394,257	0	394,257	5,671	399,928	366	184	7	6	373	190
令和3年12月	59	2	61	252,791	0	0	3,240	256,031	393,216	0	393,216	5,666	398,882	366	184	7	6	373	190
令和4年1月	59	2	61	252,365	0	0	3,232	255,597	392,248	0	392,248	5,650	397,898	366	184	7	6	373	190
令和4年2月	59	2	61	251,587	0	0	3,221	254,808	390,531	0	390,531	5,637	396,168	366	184	7	6	373	190
令和4年3月	59	2	61	251,237	0	0	3,199	254,436	389,267	0	389,267	5,592	394,859	366	185	7	6	373	191

第2表 被保険者数の増減（異動事由別内訳）

番号	保険者名	増								減							
		転入	(再掲) 他県からの転入	社保離脱	生保廃止	出生	後期高齢者 者離脱	その他	計	転出	(再掲) 他県への転出	社保加入	生保開始	死亡	後期高齢者 加入	その他	計
	平成29年度	12,020	-	60,491	798	1,428	24	5,084	79,845	11,923	-	63,383	1,564	3,290	17,863	6,983	105,006
	平成30年度	11,382	6,973	59,336	758	1,214	21	4,470	77,181	10,740	6,692	56,624	1,585	3,082	19,860	6,118	98,009
	令和元年度	11,034	6,403	58,931	725	1,042	23	4,582	76,337	10,618	6,709	51,021	1,398	3,056	16,984	5,660	88,737
	令和2年度	9,880	5,881	57,140	783	987	21	3,891	72,702	9,015	5,513	46,168	1,388	3,085	12,696	5,208	77,560
	令和3年度	9,229	5,759	56,356	770	895	41	3,565	70,856	8,128	4,873	45,287	1,433	3,126	17,258	4,794	80,026
	市 計	7,358	4,809	44,521	672	709	35	2,955	56,250	6,346	4,045	35,396	1,197	2,432	13,465	3,982	62,818
	町 村 計	1,871	950	11,616	98	167	6	413	14,171	1,782	828	9,615	236	687	3,738	535	16,593
	市町村計	9,229	5,759	56,137	770	876	41	3,368	70,421	8,128	4,873	45,011	1,433	3,119	17,203	4,517	79,411
	国保組合計	0	0	219	0	19	0	197	435	0	0	276	0	7	55	277	615
1	福島市	1,215	773	7,836	73	91	9	413	9,637	1,070	744	6,265	214	373	2,521	620	11,063
2	二本松市	248	120	1,467	36	24	1	111	1,887	189	83	1,169	50	95	502	253	2,258
3	郡山市	1,793	1,052	10,044	123	188	8	285	12,441	1,474	922	8,164	269	497	2,707	769	13,880
4	須賀川市	414	207	2,453	41	38	2	63	3,011	363	180	1,909	58	115	681	115	3,241
5	白河市	385	209	1,771	12	29	0	182	2,379	355	190	1,489	44	102	534	206	2,730
6	会津若松市	562	363	3,012	103	53	4	60	3,794	467	288	2,577	93	170	1,168	148	4,623
7	喜多方市	213	126	1,514	31	27	0	64	1,849	203	118	1,212	31	90	461	51	2,048
8	いわき市	1,240	1,186	9,205	167	150	7	1,188	11,957	1,116	864	6,886	315	554	2,774	1,227	12,872
10	相馬市	230	149	967	4	20	3	106	1,330	173	125	794	13	72	374	118	1,544
11	川俣町	67	31	409	3	4	0	13	496	58	19	277	13	28	130	15	521
13	桑折町	57	29	358	1	5	0	12	433	40	18	273	6	18	130	29	496
14	国見町	26	14	266	0	1	0	2	295	37	24	159	2	23	122	6	349
21	大玉村	47	18	284	2	1	0	0	334	25	15	240	1	11	67	2	346
27	鏡石町	63	11	442	7	8	0	29	549	77	7	371	10	14	98	21	591
29	天栄村	39	17	147	1	1	0	5	193	25	12	125	3	15	51	4	223
30	南会津町	71	46	470	5	7	0	24	577	89	53	371	9	27	179	18	693
31	下郷町	35	21	155	0	2	0	0	192	37	15	120	7	14	57	2	237
33	檜枝岐村	4	1	17	0	1	0	0	22	1	1	12	0	0	3	0	16
36	只見町	24	18	198	2	3	0	0	227	21	9	182	2	8	47	1	261
38	磐梯町	15	12	117	1	3	0	0	136	18	11	86	0	5	29	1	139
39	猪苗代町	83	50	460	9	4	1	6	563	73	33	318	7	20	160	6	584
42	北塩原村	25	0	82	3	1	0	2	113	16	0	73	9	6	24	3	131
45	西会津町	30	22	173	5	2	0	4	214	31	20	130	4	6	71	10	252
47	会津坂下町	72	40	397	8	9	0	11	497	78	38	324	15	28	165	16	626
48	湯川村	18	7	86	2	2	0	0	108	26	10	68	0	3	21	0	118
49	柳津町	15	8	85	0	4	0	3	107	9	6	73	0	7	38	2	129

※保険者番号順（他の表も同じ）

番号	保険者名	増								減							
		転入	(再掲)	社保離脱	生保廃止	出生	後期高齢者離脱	その他	計	転出	(再掲)	社保加入	生保開始	死亡	後期高齢者加入	その他	計
			他県からの転								他県への転出						
51	会津美里町	63	27	627	4	8	0	5	707	66	37	468	12	45	230	25	846
53	三島町	1	0	17	0	0	0	0	18	5	3	8	1	0	16	0	30
54	金山町	13	0	33	0	1	0	1	48	8	0	32	2	6	30	1	79
55	昭和村	11	2	35	0	0	0	0	46	8	1	35	2	2	16	0	63
56	棚倉町	58	28	390	6	4	0	4	462	39	16	302	11	28	127	9	516
57	矢祭町	35	23	121	2	2	0	1	161	33	24	114	4	13	40	1	205
58	塙町	39	18	215	13	5	0	0	272	35	23	227	10	9	62	9	352
59	鮫川村	8	4	84	1	0	0	0	93	9	4	48	0	6	32	4	99
60	西郷村	150	79	653	1	9	0	11	824	117	61	563	15	41	173	14	923
63	泉崎村	45	19	224	0	4	0	3	276	22	7	165	4	9	69	5	274
64	中島村	16	8	141	1	3	0	1	162	26	14	99	1	11	60	1	198
65	矢吹町	100	43	511	8	15	0	12	646	79	33	409	5	18	166	23	700
67	石川町	70	43	425	2	5	1	157	660	67	30	318	7	26	140	170	728
68	玉川村	38	17	196	0	5	0	1	240	17	8	136	1	16	49	2	221
69	平田村	31	16	164	0	3	0	1	199	38	12	149	8	14	35	7	251
70	浅川町	19	9	167	1	1	0	9	197	24	6	153	5	11	58	5	256
71	古殿町	19	7	132	0	1	0	1	153	18	7	143	4	6	45	4	220
72	三春町	104	50	572	2	6	0	13	697	73	35	442	8	26	179	20	748
73	小野町	39	23	275	0	1	0	4	319	49	15	275	7	21	86	4	442
79	広野町	36	17	170	0	1	0	3	210	28	12	114	0	14	50	7	213
80	檜葉町	66	42	233	1	2	0	0	302	39	22	225	2	12	68	0	346
81	富岡町	47	31	392	1	3	0	12	455	81	53	360	7	27	108	9	592
82	川内村	19	12	56	0	1	0	0	76	15	11	57	1	6	14	0	93
83	大熊町	16	5	371	0	7	0	8	402	23	12	359	2	18	96	14	512
84	双葉町	6	4	168	1	0	0	1	176	15	13	148	2	7	68	4	244
85	浪江町	53	27	602	4	10	0	38	707	99	42	628	26	37	187	43	1,020
86	葛尾村	10	6	58	0	1	4	5	78	11	6	55	0	4	11	4	85
87	新地町	46	31	248	0	7	0	3	304	26	19	231	0	6	67	7	337
90	飯舘村	22	14	190	1	4	0	8	225	51	11	150	1	15	64	7	288
91	田村市	159	105	1,262	6	20	1	14	1,462	156	75	1,048	19	84	300	29	1,636
92	南相馬市	521	339	2,034	48	30	0	231	2,864	367	247	1,664	67	125	639	242	3,104
93	伊達市	271	140	1,967	10	24	0	178	2,450	264	141	1,428	15	106	576	182	2,571
94	本宮市	107	40	989	18	15	0	60	1,189	149	68	791	9	49	228	22	1,248
301	歯科医師国保	0	0	158	0	15	0	189	362	0	0	207	0	5	25	248	485
302	医師国保	0	0	61	0	4	0	8	73	0	0	69	0	2	30	29	130

第3表 一般状況(保険者別)

番号	保険者名	世帯数		被保険者数				その他の保険給付(各支給単価については年度末現在)								
		年度末現在	年間平均	総数		一般被保険者 (年間平均)	退職被保険者 (年間平均)	出産育児一時金			葬祭費		任意給付			
				年度末現在	年間平均			支給単価	件数	支給額	支給単価	件数	支給額	給付の種類	件数	支給額
	平成29年度	270,633	277,092	442,379	456,256	447,012	9,244	-	1,355	566,382,280	-	2,897	138,340,000	-	84	5,910,000
	平成30年度	262,183	268,181	421,445	434,860	431,055	3,805	-	1,188	492,221,968	-	2,746	138,215,000	-	83	6,078,000
	令和元年度	257,571	260,726	408,941	416,524	415,700	824	-	1,017	421,261,457	-	2,708	136,410,000	-	57	3,801,000
	令和2年度	257,071	258,555	404,042	408,423	408,417	6	-	998	413,453,589	-	2,861	144,100,000	-	104	7,080,654
	令和3年度	254,436	257,537	394,859	402,642	402,642	0	-	844	347,953,278	-	2,906	146,155,000	-	158	8,534,498
	市計	195,032	197,522	298,411	304,355	304,355	0	-	620	258,344,274	-	2,209	110,450,000	-	67	3,086,845
	町村計	56,205	56,778	90,856	92,619	92,619	0	-	169	66,509,004	-	691	34,555,000	-	15	735,653
	市町村計	251,237	254,300	389,267	396,974	396,974	0	-	789	324,853,278	-	2,900	145,005,000	-	82	3,822,498
	国保組合計	3,199	3,237	5,592	5,668	5,668	0	-	55	23,100,000	-	6	1,150,000	-	76	4,712,000
1	福島市	33,873	34,577	51,119	52,508	52,508	0	404,000(※1)	90	37,628,000	50,000	330	16,500,000	傷病手当	6	424,574
2	二本松市	7,152	7,256	11,202	11,450	11,450	0	404,000(※1)	26	10,872,000	50,000	88	4,400,000	傷病手当	1	88,000
3	郡山市	41,151	41,656	62,475	63,699	63,699	0	404,000(※1)	179	75,028,280	50,000	449	22,450,000	傷病手当	13	874,143
4	須賀川市	9,795	9,878	15,830	16,066	16,066	0	404,000(※1)	27	11,292,000	50,000	116	5,800,000	傷病手当	4	209,326
5	白河市	7,874	7,945	12,519	12,752	12,752	0	404,000(※1)	30	12,556,000	50,000	93	4,650,000	傷病手当	4	211,721
6	会津若松市	16,028	16,285	24,457	25,019	25,019	0	404,000(※1)	43	18,048,000	50,000	164	8,200,000	傷病手当	3	119,716
7	喜多方市	6,746	6,821	10,589	10,813	10,813	0	404,000(※1)	16	6,720,000	50,000	90	4,500,000	傷病手当	1	20,565
8	いわき市	41,083	41,500	60,244	61,261	61,261	0	404,000(※1)	125	52,424,000	50,000	472	23,600,000	傷病手当	24	857,166
10	相馬市	4,717	4,753	7,453	7,556	7,556	0	404,000(※1)	17	7,124,000	50,000	61	3,050,000	傷病手当	4	168,219
11	川俣町	1,957	1,964	2,869	2,905	2,905	0	404,000(※1)	4	1,680,000	50,000	23	1,105,000	-	0	0
13	桑折町	1,641	1,656	2,568	2,624	2,624	0	404,000(※1)	5	1,680,000	50,000	17	850,000	-	0	0
14	国見町	1,386	1,404	2,203	2,256	2,256	0	404,000(※1)	0	0	50,000	23	1,150,000	-	0	0
21	大玉村	1,034	1,032	1,692	1,705	1,705	0	404,000(※1)	3	1,260,000	50,000	12	600,000	-	0	0
27	鏡石町	1,563	1,586	2,621	2,653	2,653	0	404,000(※1)	9	2,520,000	50,000	16	800,000	-	0	0
29	天栄村	778	785	1,322	1,347	1,347	0	420,000	1	420,000	50,000	12	600,000	-	0	0
30	南会津町	2,130	2,150	3,296	3,354	3,354	0	404,000(※1)	7	2,940,000	50,000	26	1,300,000	傷病手当	1	38,400
31	下郷町	827	836	1,258	1,279	1,279	0	404,000(※1)	1	420,000	50,000	14	700,000	-	0	0
33	檜枝岐村	72	69	148	144	144	0	404,000(※1)	0	0	50,000	0	0	-	0	0
36	只見町	593	596	883	890	890	0	404,000(※1)	5	2,084,000	50,000	8	400,000	-	0	0
38	警梯町	505	512	852	855	855	0	404,000(※1)	2	840,000	50,000	4	200,000	-	0	0
39	猪苗代町	1,993	1,986	3,216	3,230	3,230	0	404,000(※1)	7	2,438,429	50,000	23	1,150,000	傷病手当	3	121,944
42	北塩原村	466	463	734	753	753	0	404,000(※1)	5	2,101,050	50,000	27	1,400,000	-	0	0
45	西会津町	1,014	1,015	1,519	1,535	1,535	0	404,000(※1)	3	1,260,000	50,000	9	450,000	-	0	0
47	会津坂下町	2,235	2,262	3,598	3,664	3,664	0	404,000(※1)	8	3,344,000	50,000	29	1,450,000	傷病手当	1	44,718
48	湯川村	428	437	691	718	718	0	404,000(※1)	2	838,290	50,000	3	150,000	-	0	0
49	柳津町	517	524	815	817	817	0	404,000(※1)	1	420,000	50,000	8	400,000	-	0	0

番号	保険者名	世帯数		被保険者数				その他の保険給付（各支給単価については年度末現在）								
				総数		一般被保険者 (年間平均)	退職被保険者 (年間平均)	出産育児一時金			葬祭費			任意給付		
		年度末現在	年間平均	年度末現在	年間平均			支給単価	件数	支給額	支給単価	件数	支給額	給付の種類	件数	支給額
51	会津美里町	3,018	3,037	4,910	5,002	5,002	0	404,000(※1)	6	2,520,000	50,000	44	2,200,000	傷病手当	3	195,193
53	三島町	240	256	360	383	383	0	404,000(※1)	1	420,000	50,000	2	100,000	-	0	0
54	金山町	323	342	453	479	479	0	404,000(※1)	1	420,000	50,000	5	250,000	-	0	0
55	昭和村	238	238	358	361	361	0	404,000(※1)	0	0	50,000	4	200,000	-	0	0
56	棚倉町	1,739	1,750	2,786	2,837	2,837	0	404,000(※1)	1	420,000	50,000	28	1,400,000	-	0	0
57	矢祭町	795	810	1,272	1,307	1,307	0	404,000(※1)	0	0	50,000	11	550,000	-	0	0
58	埴町	1,217	1,242	1,971	2,038	2,038	0	404,000(※1)	4	1,680,000	50,000	11	550,000	-	0	0
59	鮫川村	456	458	786	789	789	0	420,000	0	0	50,000	5	250,000	-	0	0
60	西郷村	2,501	2,519	3,858	3,934	3,934	0	404,000(※1)	8	3,360,000	50,000	32	1,600,000	-	0	0
63	泉崎村	876	886	1,426	1,448	1,448	0	404,000(※1)	1	420,000	50,000	8	400,000	-	0	0
64	中島村	629	634	1,076	1,107	1,107	0	404,000(※1)	2	840,000	50,000	11	550,000	-	0	0
65	矢吹町	2,338	2,335	3,839	3,895	3,895	0	404,000(※1)	9	3,781,890	50,000	18	900,000	傷病手当	1	110,000
67	石川町	2,202	2,216	3,531	3,595	3,595	0	420,000	5	2,100,000	50,000	26	1,300,000	-	0	0
68	玉川村	885	877	1,485	1,473	1,473	0	420,000	2	840,000	50,000	17	850,000	-	0	0
69	平田村	858	859	1,407	1,426	1,426	0	404,000(※1)	4	1,680,000	50,000	14	700,000	-	0	0
70	浅川町	815	823	1,290	1,334	1,334	0	404,000(※1)	1	420,000	50,000	11	550,000	-	0	0
71	古殿町	716	736	1,165	1,203	1,203	0	420,000	0	0	50,000	8	400,000	-	0	0
72	三春町	2,372	2,400	3,718	3,780	3,780	0	404,000(※1)	4	1,680,000	50,000	26	1,300,000	傷病手当	1	13,266
73	小野町	1,338	1,365	2,157	2,227	2,227	0	404,000(※1)	4	1,664,000	50,000	20	1,000,000	傷病手当	1	46,480
79	広野町	718	730	1,102	1,126	1,126	0	420,000	1	420,000	50,000	11	550,000	-	0	0
80	檜葉町	1,256	1,284	2,041	2,092	2,092	0	420,000	3	1,260,000	50,000	13	650,000	-	0	0
81	富岡町	2,402	2,434	3,928	4,022	4,022	0	404,000(※1)	7	2,504,000	50,000	26	1,300,000	-	0	0
82	川内村	427	436	665	671	671	0	404,000(※1)	0	0	50,000	2	100,000	-	0	0
83	大熊町	1,859	1,875	3,304	3,349	3,349	0	404,000(※1)	12	4,073,345	50,000	19	950,000	-	0	0
84	双葉町	1,140	1,159	2,055	2,103	2,103	0	420,000	5	2,100,000	50,000	8	400,000	傷病手当	1	36,798
85	浪江町	3,381	3,457	5,699	5,925	5,925	0	404,000(※1)	18	6,720,000	50,000	34	1,700,000	傷病手当	3	128,854
86	葛尾村	237	242	425	446	446	0	404,000(※1)	1	420,000	50,000	4	200,000	-	0	0
87	新地町	1,061	1,066	1,703	1,722	1,722	0	404,000(※1)	5	2,100,000	50,000	6	300,000	-	0	0
90	飯舘村	1,029	1,035	1,801	1,816	1,816	0	404,000(※1)	1	420,000	50,000	13	650,000	-	0	0
91	田村市	5,016	5,064	8,083	8,267	8,267	0	404,000(※1)	5	2,100,000	50,000	81	4,050,000	-	0	0
92	南相馬市	9,608	9,721	15,488	15,745	15,745	0	404,000(※1)	30	12,447,994	50,000	115	5,750,000	傷病手当	7	113,415
93	伊達市	8,485	8,552	13,362	13,571	13,571	0	404,000(※1)	21	7,516,000	50,000	107	5,350,000	-	0	0
94	本宮市	3,504	3,514	5,590	5,648	5,648	0	404,000(※1)	11	4,588,000	50,000	43	2,150,000	-	0	0
301	歯科医師国保	2,299	2,333	3,614	3,664	3,664	0	404,000(※1)	54	22,680,000	250,000(※2)	4	850,000	傷病手当	23	2,462,000
302	医師国保	900	904	1,978	2,004	2,004	0	404,000(※1)	1	420,000	200,000(※2)	2	300,000	傷病手当	53	2,250,000

(※1) 産科医療補償制度加入医療機関で出産した場合について、1万6千円を上乗せして支給する。

(※2) 各組合の葬祭費について …… 「組合員」と「その他」の給付額が異なるが、表には「組合員」のみ記載している。

第4表 国民健康保険料（税）賦課方式等の状況

番号	保険者名	令和2年度										令和3年度									
		保険料・税 の別	医療給付費分			後期高齢者支援金分			介護納付金分			保険料・税 の別	医療給付費分			後期高齢者支援金分			介護納付金分		
			賦課方式	徴収回数		賦課方式	徴収回数		賦課方式	徴収回数			賦課方式	徴収回数		賦課方式	徴収回数		賦課方式	徴収回数	
1	福島市	税	均一	3	8	均一	3	8	均一	3	8	税	均一	3	8	均一	3	8	均一	3	8
2	二本松市	税	均一	3	8	均一	3	8	均一	3	8	税	均一	3	8	均一	3	8	均一	3	8
3	郡山市	税	均一	3	9	均一	3	9	均一	3	9	税	均一	3	9	均一	3	9	均一	3	9
4	須賀川市	税	均一	3	8	均一	3	8	均一	3	8	税	均一	3	8	均一	3	8	均一	3	8
5	白河市	税	均一	3	8	均一	3	8	均一	3	8	税	均一	3	8	均一	3	8	均一	3	8
6	会津若松市	税	均一	3	8	均一	3	8	均一	3	8	税	均一	3	8	均一	3	8	均一	3	8
7	喜多方市	税	均一	3	8	均一	3	8	均一	3	8	税	均一	3	8	均一	3	8	均一	3	8
8	いわき市	税	均一	3	8	均一	3	8	均一	3	8	税	均一	3	8	均一	3	8	均一	3	8
10	相馬市	税	均一	4	8	均一	4	8	均一	4	8	税	均一	4	8	均一	4	8	均一	4	8
11	川俣町	税	均一	3	8	均一	3	8	均一	3	8	税	均一	3	8	均一	3	8	均一	3	8
13	桑折町	税	均一	3	8	均一	3	8	均一	3	8	税	均一	3	8	均一	3	8	均一	3	8
14	国見町	税	均一	3	8	均一	3	8	均一	3	8	税	均一	3	8	均一	3	8	均一	3	8
21	大玉村	税	均一	3	8	均一	3	8	均一	3	8	税	均一	3	8	均一	3	8	均一	3	8
27	鏡石町	税	均一	3	8	均一	3	8	均一	3	8	税	均一	3	8	均一	3	8	均一	3	8
29	天栄村	税	均一	3	8	均一	3	8	均一	3	8	税	均一	3	8	均一	3	8	均一	3	8
30	南会津町	税	均一	3	8	均一	3	8	均一	3	8	税	均一	3	8	均一	3	8	均一	3	8
31	下郷町	税	均一	3	8	均一	3	8	均一	3	8	税	均一	3	8	均一	3	8	均一	3	8
33	檜枝岐村	税	均一	4	4	均一	4	4	均一	4	4	税	均一	4	4	均一	4	4	均一	4	4
36	只見町	税	均一	3	6	均一	3	6	均一	3	6	税	均一	3	6	均一	3	6	均一	3	6
38	磐梯町	税	均一	3	6	均一	3	6	均一	3	6	税	均一	3	6	均一	3	6	均一	3	6
39	猪苗代町	税	均一	3	8	均一	3	8	均一	3	8	税	均一	3	8	均一	3	8	均一	3	8
42	北塩原村	税	均一	3	6	均一	3	6	均一	3	6	税	均一	3	6	均一	3	6	均一	3	6
45	西会津町	税	均一	3	8	均一	3	8	均一	3	8	税	均一	3	8	均一	3	8	均一	3	8
47	会津坂下町	税	均一	3	8	均一	3	8	均一	3	8	税	均一	3	8	均一	3	8	均一	3	8
48	湯川村	税	均一	3	6	均一	3	6	均一	3	6	税	均一	3	6	均一	3	6	均一	3	6
49	柳津町	税	均一	3	6	均一	3	6	均一	3	6	税	均一	3	6	均一	3	6	均一	3	6
51	会津美里町	税	均一	3	8	均一	3	8	均一	3	8	税	均一	3	8	均一	3	8	均一	3	8
53	三島町	税	均一	3	6	均一	3	6	均一	3	6	税	均一	3	6	均一	3	6	均一	3	6
54	金山町	税	均一	3	6	均一	3	6	均一	3	6	税	均一	3	6	均一	3	6	均一	3	6

番号	保険者名	令和2年度										令和3年度									
		保険料・税 の別	医療給付費分			後期高齢者支援金分			介護納付金分			保険料・税 の別	医療給付費分			後期高齢者支援金分			介護納付金分		
			賦課方式	徴収回数		賦課方式	徴収回数		賦課方式	徴収回数			賦課方式	徴収回数		賦課方式	徴収回数		賦課方式	徴収回数	
55	昭和村	税	均一	3	6	均一	3	6	均一	3	6	税	均一	3	6	均一	3	6	均一	3	6
56	棚倉町	税	均一	3	8	均一	3	8	均一	3	8	税	均一	3	8	均一	3	8	均一	3	8
57	矢祭町	税	均一	3	8	均一	3	8	均一	3	8	税	均一	3	8	均一	3	8	均一	3	8
58	檜町	税	均一	3	8	均一	3	8	均一	3	8	税	均一	3	8	均一	3	8	均一	3	8
59	鮫川村	税	均一	3	7	均一	3	7	均一	3	7	税	均一	3	7	均一	3	7	均一	3	7
60	西郷村	税	均一	3	9	均一	3	9	均一	3	9	税	均一	3	9	均一	3	9	均一	3	9
63	泉崎村	税	均一	3	8	均一	3	8	均一	3	8	税	均一	3	8	均一	3	8	均一	3	8
64	中島村	税	均一	3	8	均一	3	8	均一	3	8	税	均一	3	8	均一	3	8	均一	3	8
65	矢吹町	税	均一	3	8	均一	3	8	均一	3	8	税	均一	3	8	均一	3	8	均一	3	8
67	石川町	税	均一	3	8	均一	3	8	均一	3	8	税	均一	3	8	均一	3	8	均一	3	8
68	玉川村	税	均一	3	8	均一	3	8	均一	3	8	税	均一	3	8	均一	3	8	均一	3	8
69	平田村	税	均一	3	8	均一	3	8	均一	3	8	税	均一	3	8	均一	3	8	均一	3	8
70	浅川町	税	均一	3	9	均一	3	9	均一	3	9	税	均一	3	9	均一	3	9	均一	3	9
71	古殿町	税	均一	3	8	均一	3	8	均一	3	8	税	均一	3	8	均一	3	8	均一	3	8
72	三春町	税	均一	3	9	均一	3	9	均一	3	9	税	均一	3	9	均一	3	9	均一	3	9
73	小野町	税	均一	3	8	均一	3	8	均一	3	8	税	均一	3	8	均一	3	8	均一	3	8
79	広野町	税	均一	3	9	均一	3	9	均一	3	9	税	均一	3	9	均一	3	9	均一	3	9
80	檜葉町	税	均一	3	8	均一	3	8	均一	3	8	税	均一	3	8	均一	3	8	均一	3	8
81	富岡町	税	均一	3	6	均一	3	6	均一	3	6	税	均一	3	6	均一	3	6	均一	3	6
82	川内村	税	均一	3	9	均一	3	9	均一	3	9	税	均一	3	9	均一	3	9	均一	3	9
83	大熊町	税	均一	3	6	均一	3	6	均一	3	6	税	均一	3	6	均一	3	6	均一	3	6
84	双葉町	税	均一	3	7	均一	3	7	均一	3	7	税	均一	3	7	均一	3	7	均一	3	7
85	浪江町	税	均一	3	8	均一	3	8	均一	3	8	税	均一	3	8	均一	3	8	均一	3	8
86	葛尾村	税	均一	3	8	均一	3	8	均一	3	8	税	均一	3	8	均一	3	8	均一	3	8
87	新地町	税	均一	3	8	均一	3	8	均一	3	8	税	均一	3	8	均一	3	8	均一	3	8
90	飯笹村	税	均一	3	8	均一	3	8	均一	3	8	税	均一	3	8	均一	3	8	均一	3	8
91	田村市	税	均一	3	8	均一	3	8	均一	3	8	税	均一	3	8	均一	3	8	均一	3	8
92	南相馬市	税	均一	3	8	均一	3	8	均一	3	8	税	均一	3	8	均一	3	8	均一	3	8
93	伊達市	税	均一	3	8	均一	3	8	均一	3	8	税	均一	3	8	均一	3	8	均一	3	8
94	本宮市	税	均一	3	8	均一	3	8	均一	3	8	税	均一	3	8	均一	3	8	均一	3	8

第5表-1 経理状況（収入）-その1-

番号	保険者名	保険料（税）											
		一般被保険者分				退職被保険者分				計			
		医療給付費分	後期高齢者支援金分	介護納付金分	計	医療給付費分	後期高齢者支援金分	介護納付金分	計	医療給付費分	後期高齢者支援金分	介護納付金分	計
円	円	円	円	円	円	円	円	円	円	円	円	円	
	平成29年度	25,750,414,817	8,937,883,664	3,391,006,081	38,079,304,562	474,588,356	167,426,022	156,060,750	798,075,128	26,225,003,173	9,105,309,686	3,547,066,831	38,877,379,690
	平成30年度	23,836,400,753	8,550,780,955	3,069,851,750	35,457,033,458	178,413,639	65,727,132	57,889,926	302,030,697	24,014,814,392	8,616,508,087	3,127,741,676	35,759,064,155
	令和元年度	22,600,053,513	8,184,590,891	2,823,240,157	33,607,884,561	46,977,898	16,849,858	15,087,474	78,915,230	22,647,031,411	8,201,440,749	2,838,327,631	33,686,799,791
	令和2年度	22,430,060,710	8,108,377,303	2,737,653,540	33,276,091,553	17,756,815	6,207,219	5,511,145	29,475,179	22,447,817,525	8,114,584,522	2,743,164,685	33,305,566,732
	令和3年度	21,776,011,631	7,960,630,088	2,800,466,456	32,537,108,175	9,264,615	3,221,091	2,832,216	15,317,922	21,785,276,246	7,963,851,179	2,803,298,672	32,552,426,097
	市 計	16,837,306,172	6,119,987,967	2,083,961,456	25,041,255,595	7,838,593	2,742,425	2,347,719	12,928,737	16,845,144,765	6,122,730,392	2,086,309,175	25,054,184,332
	町 村 計	4,051,103,159	1,590,261,521	571,877,900	6,213,242,580	1,426,022	478,666	484,497	2,389,185	4,052,529,181	1,590,740,187	572,362,397	6,215,631,765
	市 町 村 計	20,888,409,331	7,710,249,488	2,655,839,356	31,254,498,175	9,264,615	3,221,091	2,832,216	15,317,922	20,897,673,946	7,713,470,579	2,658,671,572	31,269,816,097
	国保組合計	887,602,300	250,380,600	144,627,100	1,282,610,000	-	-	-	-	887,602,300	250,380,600	144,627,100	1,282,610,000
1	福島市	2,963,933,584	1,152,925,654	504,225,232	4,621,084,470	324,231	117,618	111,703	553,552	2,964,257,815	1,153,043,272	504,336,935	4,621,638,022
2	二本松市	636,276,784	270,644,933	108,795,236	1,015,716,953	336,245	163,079	145,882	645,206	636,613,029	270,808,012	108,941,118	1,016,362,159
3	郡山市	3,715,061,853	1,359,323,812	392,593,715	5,466,979,380	2,494,722	838,533	659,972	3,993,227	3,717,556,575	1,360,162,345	393,253,687	5,470,972,607
4	須賀川市	951,050,694	326,806,576	108,052,604	1,385,909,874	69,734	23,135	19,352	112,221	951,120,428	326,829,711	108,071,956	1,386,022,095
5	白河市	640,728,995	268,625,746	91,239,857	1,000,594,598	377,890	86,504	106,821	571,215	641,106,885	268,712,250	91,346,678	1,001,165,813
6	会津若松市	1,410,380,980	489,418,931	163,446,392	2,063,246,303	529,454	183,408	167,182	880,044	1,410,910,434	489,602,339	163,613,574	2,064,126,347
7	喜多方市	467,806,418	227,603,406	69,731,358	765,141,182	414,088	56,519	77,651	548,258	468,220,506	227,659,925	69,809,009	765,689,440
8	いわき市	3,723,564,477	1,239,528,035	392,975,984	5,356,068,496	1,256,518	430,784	366,880	2,054,182	3,724,820,995	1,239,958,819	393,342,864	5,358,122,678
10	相馬市	506,724,736	164,226,667	46,875,103	717,826,506	144,687	46,875	40,970	232,532	506,869,423	164,273,542	46,916,073	718,059,038
11	川俣町	130,574,524	62,843,135	21,840,570	215,258,229	8,390	5,413	4,797	18,600	130,582,914	62,848,548	21,845,367	215,276,829
13	桑折町	159,570,271	65,840,391	21,042,996	246,453,658	45,921	13,135	20,017	79,073	159,616,192	65,853,526	21,063,013	246,532,731
14	国見町	140,949,215	54,723,212	23,025,679	218,698,106	7,867	3,132	2,200	13,199	140,957,082	54,726,344	23,027,879	218,711,305
21	大玉村	100,277,975	37,694,020	12,977,066	150,949,061	403	143	4,687	5,233	100,278,378	37,694,163	12,981,753	150,954,294
27	鏡石町	122,500,435	45,890,710	16,918,480	185,309,625	199,249	56,367	55,650	311,266	122,699,684	45,947,077	16,974,130	185,620,891
29	天栄村	83,631,097	29,591,429	9,327,668	122,550,194	0	0	0	0	83,631,097	29,591,429	9,327,668	122,550,194
30	南会津町	202,656,535	82,988,827	25,588,492	311,233,854	900	0	0	900	202,657,435	82,988,827	25,588,492	311,234,754
31	下郷町	81,386,359	26,273,664	8,852,312	116,512,335	0	0	893	893	81,386,359	26,273,664	8,853,205	116,513,228
33	檜枝岐村	4,250,600	3,076,700	1,007,600	8,334,900	0	0	0	0	4,250,600	3,076,700	1,007,600	8,334,900
36	只見町	47,290,489	21,874,326	7,542,484	76,707,299	0	0	0	0	47,290,489	21,874,326	7,542,484	76,707,299
38	磐梯町	32,972,110	21,157,849	8,118,841	62,248,800	0	0	0	0	32,972,110	21,157,849	8,118,841	62,248,800
39	猪苗代町	197,445,002	70,417,684	32,690,779	300,553,465	239,219	89,494	68,367	397,080	197,684,221	70,507,178	32,759,146	300,950,545
42	北塩原村	37,852,326	13,410,919	4,965,502	56,228,747	0	0	0	0	37,852,326	13,410,919	4,965,502	56,228,747
45	西会津町	78,901,386	33,929,473	14,847,668	127,678,527	8,006	3,392	2,664	14,062	78,909,392	33,932,865	14,850,332	127,692,589
47	会津坂下町	218,673,164	79,053,735	37,549,576	335,276,475	29	3	9	41	218,673,193	79,053,738	37,549,585	335,276,516
48	湯川村	48,625,042	23,383,182	9,583,001	81,591,225	0	0	0	0	48,625,042	23,383,182	9,583,001	81,591,225
49	柳津町	56,440,424	16,864,674	5,235,857	78,540,955	0	0	0	0	56,440,424	16,864,674	5,235,857	78,540,955

番号	保険者名	保険料（税）											
		一 般 被 保 険 者 分				退 職 被 保 険 者 分				計			
		医療給付費分	後期高齢者支援金分	介護納付金分	計	医療給付費分	後期高齢者支援金分	介護納付金分	計	医療給付費分	後期高齢者支援金分	介護納付金分	計
51	会津美里町	255,324,785	114,173,592	35,285,108	404,783,485	65,345	31,448	35,544	132,337	255,390,130	114,205,040	35,320,652	404,915,822
53	三 島 町	16,833,241	8,793,276	1,338,747	26,965,264	0	0	0	0	16,833,241	8,793,276	1,338,747	26,965,264
54	金 山 町	24,647,347	8,801,195	2,085,558	35,534,100	0	0	0	0	24,647,347	8,801,195	2,085,558	35,534,100
55	昭 和 村	15,264,353	8,014,647	2,701,600	25,980,600	0	0	0	0	15,264,353	8,014,647	2,701,600	25,980,600
56	棚 倉 町	127,878,568	60,028,108	17,658,255	205,564,931	0	0	0	0	127,878,568	60,028,108	17,658,255	205,564,931
57	矢 祭 町	73,747,711	28,109,253	8,530,109	110,387,073	0	0	0	0	73,747,711	28,109,253	8,530,109	110,387,073
58	塙 町	125,289,007	45,869,044	25,540,212	196,698,263	148,455	51,977	28,396	228,828	125,437,462	45,921,021	25,568,608	196,927,091
59	鮫 川 村	50,562,991	17,999,144	7,116,045	75,678,180	0	0	0	0	50,562,991	17,999,144	7,116,045	75,678,180
60	西 郷 村	222,258,901	85,935,178	27,965,654	336,159,733	27,815	10,833	9,429	48,077	222,286,716	85,946,011	27,975,083	336,207,810
63	泉 崎 村	82,801,856	30,447,379	8,271,035	121,520,270	132,236	36,113	38,602	206,951	82,934,092	30,483,492	8,309,637	121,727,221
64	中 島 村	80,310,747	28,327,149	14,505,334	123,143,230	18,776	5,763	6,031	30,570	80,329,523	28,332,912	14,511,365	123,173,800
65	矢 吹 町	210,812,887	88,501,252	26,247,138	325,561,277	240,183	60,607	83,234	384,024	211,053,070	88,561,859	26,330,372	325,945,301
67	石 川 町	206,156,216	71,696,748	24,474,965	302,327,929	154,218	54,614	70,414	279,246	206,310,434	71,751,362	24,545,379	302,607,175
68	玉 川 村	83,914,928	29,819,242	12,635,373	126,369,543	64,317	28,474	23,931	116,722	83,979,245	29,847,716	12,659,304	126,486,265
69	平 田 村	67,924,703	30,126,057	12,837,221	110,887,981	54,934	23,060	22,103	100,097	67,979,637	30,149,117	12,859,324	110,988,078
70	浅 川 町	67,417,724	28,357,130	10,700,939	106,475,793	1,315	408	900	2,623	67,419,039	28,357,538	10,701,839	106,478,416
71	古 殿 町	65,356,221	26,407,383	7,211,382	98,974,986	8,444	4,290	6,629	19,363	65,364,665	26,411,673	7,218,011	98,994,349
72	三 春 町	204,007,043	80,248,446	22,313,527	306,569,016	0	0	0	0	204,007,043	80,248,446	22,313,527	306,569,016
73	小 野 町	129,853,783	43,875,505	15,675,349	189,404,637	0	0	0	0	129,853,783	43,875,505	15,675,349	189,404,637
79	広 野 町	10,349,073	2,835,032	1,146,540	14,330,645	0	0	0	0	10,349,073	2,835,032	1,146,540	14,330,645
80	檜 葉 町	17,450,466	5,375,230	3,015,604	25,841,300	0	0	0	0	17,450,466	5,375,230	3,015,604	25,841,300
81	富 岡 町	24,009,634	6,585,917	2,551,249	33,146,800	0	0	0	0	24,009,634	6,585,917	2,551,249	33,146,800
82	川 内 村	6,400,504	2,002,408	760,887	9,163,799	0	0	0	0	6,400,504	2,002,408	760,887	9,163,799
83	大 熊 町	1,266,032	383,068	17,700	1,666,800	0	0	0	0	1,266,032	383,068	17,700	1,666,800
84	双 葉 町	30,000	0	0	30,000	0	0	0	0	30,000	0	0	30,000
85	浪 江 町	25,824,487	8,309,314	4,141,999	38,275,800	0	0	0	0	25,824,487	8,309,314	4,141,999	38,275,800
86	葛 尾 村	2,787,839	849,436	609,025	4,246,300	0	0	0	0	2,787,839	849,436	609,025	4,246,300
87	新 地 町	92,664,608	34,365,045	13,050,837	140,080,490	0	0	0	0	92,664,608	34,365,045	13,050,837	140,080,490
90	飯 館 村	15,960,550	5,012,413	2,375,937	23,348,900	0	0	0	0	15,960,550	5,012,413	2,375,937	23,348,900
91	田 村 市	460,491,815	146,626,444	51,424,941	658,543,200	208,941	55,947	60,437	325,325	460,700,756	146,682,391	51,485,378	658,868,525
92	南 相 馬 市	221,724,232	64,354,257	22,732,059	308,810,548	322,727	91,182	83,110	497,019	222,046,959	64,445,439	22,815,169	309,307,567
93	伊 達 市	791,283,783	284,773,413	92,189,100	1,168,246,296	1,322,999	635,663	496,679	2,455,341	792,606,782	285,409,076	92,685,779	1,170,701,637
94	本 宮 市	348,277,821	125,130,093	39,679,875	513,087,789	36,357	13,178	11,080	60,615	348,314,178	125,143,271	39,690,955	513,148,404
301	歯科医師国保	510,020,900	171,900,000	87,715,700	769,636,600	-	-	-	-	510,020,900	171,900,000	87,715,700	769,636,600
302	医師国保	377,581,400	78,480,600	56,911,400	512,973,400	-	-	-	-	377,581,400	78,480,600	56,911,400	512,973,400

番号	保 険 者 名	国庫支出金 (市町村)	国庫支出金(組 合)													計		
			事務費負担金			療養給付費等 負担金			高額医療費共同 事業負担金	特定健康診査 等負担金	出産育児一時金 補助金	その他						
			介護分(再掲)	後期支援金分 (再掲)		介護分(再掲)	後期支援金分(再掲)					介護分(再掲)	後期支援金分(再掲)		介護分(再掲)	後期支援金分(再掲)		
51	会津美里町	282,000	-	-	-	-	-	-	-	-	-	-	-	-	-	-	-	-
53	三島町	0	-	-	-	-	-	-	-	-	-	-	-	-	-	-	-	-
54	金山町	0	-	-	-	-	-	-	-	-	-	-	-	-	-	-	-	-
55	昭和村	0	-	-	-	-	-	-	-	-	-	-	-	-	-	-	-	-
56	棚倉町	954,000	-	-	-	-	-	-	-	-	-	-	-	-	-	-	-	-
57	矢祭町	238,000	-	-	-	-	-	-	-	-	-	-	-	-	-	-	-	-
58	塙町	452,000	-	-	-	-	-	-	-	-	-	-	-	-	-	-	-	-
59	鮫川村	974,000	-	-	-	-	-	-	-	-	-	-	-	-	-	-	-	-
60	西郷村	2,067,000	-	-	-	-	-	-	-	-	-	-	-	-	-	-	-	-
63	泉崎村	142,000	-	-	-	-	-	-	-	-	-	-	-	-	-	-	-	-
64	中島村	15,000	-	-	-	-	-	-	-	-	-	-	-	-	-	-	-	-
65	矢吹町	597,000	-	-	-	-	-	-	-	-	-	-	-	-	-	-	-	-
67	石川町	819,000	-	-	-	-	-	-	-	-	-	-	-	-	-	-	-	-
68	玉川村	0	-	-	-	-	-	-	-	-	-	-	-	-	-	-	-	-
69	平田村	151,000	-	-	-	-	-	-	-	-	-	-	-	-	-	-	-	-
70	浅川町	142,000	-	-	-	-	-	-	-	-	-	-	-	-	-	-	-	-
71	古殿町	0	-	-	-	-	-	-	-	-	-	-	-	-	-	-	-	-
72	三春町	1,240,000	-	-	-	-	-	-	-	-	-	-	-	-	-	-	-	-
73	小野町	754,000	-	-	-	-	-	-	-	-	-	-	-	-	-	-	-	-
79	広野町	46,351,000	-	-	-	-	-	-	-	-	-	-	-	-	-	-	-	-
80	檜葉町	79,179,000	-	-	-	-	-	-	-	-	-	-	-	-	-	-	-	-
81	富岡町	158,432,000	-	-	-	-	-	-	-	-	-	-	-	-	-	-	-	-
82	川内村	28,858,000	-	-	-	-	-	-	-	-	-	-	-	-	-	-	-	-
83	大熊町	143,318,000	-	-	-	-	-	-	-	-	-	-	-	-	-	-	-	-
84	双葉町	94,980,000	-	-	-	-	-	-	-	-	-	-	-	-	-	-	-	-
85	浪江町	222,206,000	-	-	-	-	-	-	-	-	-	-	-	-	-	-	-	-
86	葛尾村	15,961,000	-	-	-	-	-	-	-	-	-	-	-	-	-	-	-	-
87	新地町	976,000	-	-	-	-	-	-	-	-	-	-	-	-	-	-	-	-
90	飯舘村	74,609,000	-	-	-	-	-	-	-	-	-	-	-	-	-	-	-	-
91	田村市	35,667,000	-	-	-	-	-	-	-	-	-	-	-	-	-	-	-	-
92	南相馬市	453,458,000	-	-	-	-	-	-	-	-	-	-	-	-	-	-	-	-
93	伊達市	3,816,000	-	-	-	-	-	-	-	-	-	-	-	-	-	-	-	-
94	本宮市	1,679,000	-	-	-	-	-	-	-	-	-	-	-	-	-	-	-	-
301	歯科医師国保	-	4,145,755	0	0	261,210,072	0	0	2,094,000	2,952,000	5,460,000	4,553,000	0	0	280,414,827	0	0	
302	医師国保	-	2,175,547	0	0	58,447,384	4,400,543	9,039,841	1,582,000	310,000	210,000	629,000	0	0	63,353,931	4,400,543	9,039,841	

第5表-1 経理状況(収入)-その3-

番号	保険者名	前期高齢者交付金	都道府県支出金										高額医療費 共同事業交付金	連合会支出金
			保険給付費等交付金(普通交付金)		保険給付費等交付金(特別交付金)					財政安定化基金 交付金	その他	計		
			退職者医療分(再掲)	保険者努力支援分	特別調整交付金分	県繰入金(2号分)	特定健康審査等負担金	計						
円	円	円	円	円	円	円	円	円	円	円	円	円		
	平成29年度	49,647,072,416	-	-	-	-	-	-	-	-	-	11,192,252,326	-	0
	平成30年度	0	128,027,530,450	1,199,912,792	533,413,000	7,723,047,000	742,324,000	543,083,000	9,541,867,000	0	98,302,905	137,667,700,355	54,558,000	0
	令和元年度	3,175,313	127,273,988,972	240,678,540	640,680,000	8,674,651,000	765,851,000	604,916,000	10,686,098,000	0	89,754,784	138,049,841,756	42,217,000	0
	令和2年度	27,622,248	122,347,100,308	1,295,060	875,045,000	8,633,608,000	809,333,000	535,664,000	10,853,650,000	0	78,000,351	133,278,750,659	59,056,000	0
	令和3年度	44,257,489	125,875,788,663	-41,192	912,227,000	7,493,648,000	852,602,000	534,962,000	9,793,439,000	0	62,228,297	135,731,455,960	42,672,000	0
	市計	-	95,860,473,226	2,794	653,112,000	3,150,256,000	430,694,000	392,448,000	4,626,510,000	0	50,594,825	100,537,578,051	-	0
	町村計	-	30,015,315,437	-43,986	259,115,000	4,343,392,000	421,908,000	142,514,000	5,166,929,000	0	11,633,472	35,193,877,909	-	0
	市町村計	-	125,875,788,663	-41,192	912,227,000	7,493,648,000	852,602,000	534,962,000	9,793,439,000	0	62,228,297	135,731,455,960	-	0
	国保組合計	44,257,489	-	-	-	-	-	-	-	-	-	-	42,672,000	-
1	福島市	-	16,098,004,355	-13,496	118,829,000	111,749,000	53,732,000	73,972,000	358,282,000	0	11,898,316	16,468,184,671	-	0
2	二本松市	-	3,844,214,566	-4,823	30,896,000	61,857,000	28,029,000	11,424,000	132,206,000	0	2,301,657	3,978,722,223	-	0
3	郡山市	-	19,059,808,438	-17,283	129,234,000	138,856,000	91,045,000	75,590,000	434,725,000	0	10,768,212	19,505,301,650	-	0
4	須賀川市	-	4,944,669,705	-41,241	35,542,000	18,007,000	27,577,000	22,246,000	103,372,000	0	2,902,668	5,050,944,373	-	0
5	白河市	-	3,777,523,964	4,914	32,033,000	14,505,000	24,157,000	18,606,000	89,301,000	0	2,035,052	3,868,860,016	-	0
6	会津若松市	-	7,677,954,753	-1,148	52,426,000	38,640,000	28,463,000	40,336,000	159,865,000	0	3,948,330	7,841,768,083	-	0
7	喜多方市	-	3,824,338,647	0	30,196,000	49,036,000	28,651,000	14,926,000	122,809,000	0	1,233,023	3,948,380,670	-	0
8	いわき市	-	20,436,374,790	82,409	105,266,000	135,608,000	59,102,000	67,790,000	367,766,000	0	9,654,256	20,813,795,046	-	0
10	相馬市	-	2,459,929,175	-518	14,440,000	127,596,000	15,319,000	10,960,000	168,315,000	0	695,950	2,628,940,125	-	0
11	川俣町	-	979,679,704	-2,226	8,895,000	47,759,000	14,434,000	4,506,000	75,594,000	0	221,810	1,055,495,514	-	0
13	桑折町	-	959,725,801	4,739	10,036,000	5,495,000	9,154,000	4,104,000	28,789,000	0	352,212	988,867,013	-	0
14	国見町	-	661,018,104	0	9,492,000	9,482,000	12,926,000	3,510,000	35,410,000	0	239,272	696,667,376	-	0
21	大玉村	-	607,347,799	-11,585	6,101,000	11,995,000	4,813,000	2,102,000	25,011,000	0	132,705	632,491,504	-	0
27	鏡石町	-	873,065,347	-7,098	9,008,000	24,546,000	5,403,000	3,404,000	42,361,000	0	463,805	915,890,152	-	0
29	天栄村	-	420,338,810	0	6,770,000	15,400,000	8,606,000	1,922,000	32,698,000	0	1,014,711	454,051,521	-	0
30	南会津町	-	1,063,241,236	0	11,776,000	3,584,000	18,992,000	5,382,000	39,734,000	0	246,986	1,103,222,222	-	0
31	下郷町	-	510,728,508	0	1,717,000	6,944,000	9,917,000	1,948,000	20,526,000	0	153,104	531,407,612	-	0
33	檜枝岐村	-	24,743,978	0	349,000	1,352,000	6,630,000	340,000	8,671,000	0	9,219	33,424,197	-	0
36	只見町	-	274,898,770	0	2,328,000	39,407,000	6,164,000	1,398,000	49,297,000	0	84,624	324,280,394	-	0
38	磐梯町	-	283,029,208	0	5,134,000	5,924,000	8,551,000	2,142,000	21,751,000	0	141,361	304,921,569	-	0
39	猪苗代町	-	1,058,345,161	-3,234	6,960,000	4,253,000	20,059,000	5,398,000	36,670,000	0	408,149	1,095,423,310	-	0
42	北塩原村	-	257,988,436	0	4,504,000	13,599,000	1,235,000	1,340,000	20,678,000	0	0	278,666,436	-	0
45	西会津町	-	520,596,529	0	6,401,000	6,199,000	12,758,000	3,554,000	28,912,000	0	97,914	549,606,443	-	0
47	会津坂下町	-	1,165,386,712	0	6,608,000	9,952,000	19,128,000	3,942,000	39,630,000	0	444,401	1,205,461,113	-	0
48	湯川村	-	216,134,187	0	1,816,000	1,684,000	7,604,000	1,550,000	12,654,000	0	98,469	228,886,656	-	0
49	柳津町	-	310,826,215	0	4,809,000	9,221,000	6,248,000	1,914,000	22,192,000	0	99,853	333,118,068	-	0

番号	保険者名	前期高齢者交付金	都道府県支出金										高額医療費 共同事業交付金	連合会支出金
			保険給付費等交付金（普通交付金）		保険給付費等交付金（特別交付金）					財政安定化基金 交付金	その他	計		
			退職者医療分（再掲）	保険者努力支援分	特別調整交付金分	県繰入金（2号分）	特定健康審査等負担金	計						
51	会津美里町	-	1,554,527,233	0	11,431,000	9,801,000	18,012,000	9,610,000	48,854,000	0	848,955	1,604,230,188	-	0
53	三島町	-	128,168,455	0	4,248,000	1,587,000	1,865,000	698,000	8,398,000	0	3,662	136,570,117	-	0
54	金山町	-	150,327,771	0	824,000	20,078,000	7,270,000	1,530,000	29,702,000	0	17,727	180,047,498	-	0
55	昭和村	-	140,463,785	4,333	739,000	16,162,000	9,877,000	852,000	27,630,000	0	7,262	168,101,047	-	0
56	棚倉町	-	972,886,635	0	12,564,000	39,860,000	15,225,000	5,050,000	72,699,000	0	380,356	1,045,965,991	-	0
57	矢祭町	-	427,272,597	0	4,409,000	1,477,000	2,340,000	2,644,000	10,870,000	0	159,914	438,302,511	-	0
58	塙町	-	589,026,574	-238	4,581,000	2,162,000	8,617,000	3,702,000	19,062,000	0	381,796	608,470,370	-	0
59	鮫川村	-	261,452,334	0	3,622,000	10,794,000	6,670,000	2,012,000	23,098,000	0	28,823	284,579,157	-	0
60	西郷村	-	1,140,362,640	-287	8,462,000	9,534,000	12,613,000	4,730,000	35,339,000	0	333,431	1,176,035,071	-	0
63	泉崎村	-	475,035,374	-1,113	1,908,000	14,812,000	2,999,000	1,938,000	21,657,000	0	144,373	496,836,747	-	0
64	中島村	-	385,955,597	-574	1,497,000	1,054,000	10,247,000	1,384,000	14,182,000	0	137,093	400,274,690	-	0
65	矢吹町	-	1,125,271,418	-9,534	9,341,000	4,724,000	5,157,000	4,228,000	23,450,000	0	1,904,221	1,150,625,639	-	0
67	石川町	-	1,135,936,733	-19,268	6,690,000	5,581,000	4,484,000	3,700,000	20,455,000	0	1,504,679	1,157,896,412	-	0
68	玉川村	-	481,522,296	-2,590	4,880,000	2,226,000	8,824,000	2,610,000	18,540,000	0	224,055	500,286,351	-	0
69	平田村	-	555,414,633	679	5,062,000	25,846,000	8,000,000	2,224,000	41,132,000	0	190,042	596,736,675	-	0
70	浅川町	-	392,477,039	-5,117	2,576,000	6,790,000	10,957,000	2,224,000	22,547,000	0	184,032	415,208,071	-	0
71	古殿町	-	367,698,055	0	1,991,000	1,092,000	7,753,000	1,712,000	12,548,000	0	97,763	380,343,818	-	0
72	三春町	-	1,186,615,603	6,237	11,062,000	7,168,000	14,207,000	4,542,000	36,979,000	0	291,763	1,223,886,366	-	0
73	小野町	-	797,704,256	-4,050	5,882,000	81,933,000	9,846,000	2,716,000	100,377,000	0	399,545	898,480,801	-	0
79	広野町	-	412,202,041	0	4,538,000	197,818,000	6,463,000	1,826,000	210,645,000	0	7,368	622,854,409	-	0
80	檜葉町	-	671,156,706	0	4,066,000	327,526,000	5,378,000	3,316,000	340,286,000	0	10,832	1,011,453,538	-	0
81	富岡町	-	1,229,569,344	-3,860	9,696,000	676,396,000	15,841,000	4,884,000	706,817,000	0	0	1,936,386,344	-	0
82	川内村	-	254,628,656	-450	3,793,000	156,363,000	4,416,000	1,292,000	165,864,000	0	647	420,493,303	-	0
83	大熊町	-	1,088,397,611	28,208	5,521,000	604,997,000	3,453,000	4,402,000	618,373,000	0	23,797	1,706,794,408	-	0
84	双葉町	-	705,847,399	10,227	2,555,000	395,878,000	4,852,000	3,770,000	407,055,000	0	0	1,112,902,399	-	0
85	浪江町	-	1,971,693,977	-27,132	13,923,000	1,078,337,000	11,908,000	8,680,000	1,112,848,000	0	0	3,084,541,977	-	0
86	葛尾村	-	158,211,844	-410	4,285,000	78,349,000	7,996,000	656,000	91,286,000	0	0	249,497,844	-	0
87	新地町	-	524,280,819	-2,100	3,000,000	16,225,000	14,404,000	3,214,000	36,843,000	0	113,164	561,236,983	-	0
90	飯館村	-	544,113,507	2,457	3,265,000	332,026,000	9,612,000	3,912,000	348,815,000	0	29,577	892,958,084	-	0
91	田村市	-	2,440,664,832	-8,519	20,337,000	154,516,000	10,299,000	9,274,000	194,426,000	0	1,976,011	2,637,066,843	-	0
92	南相馬市	-	5,209,192,340	5,766	28,106,000	2,208,628,000	23,970,000	19,786,000	2,280,490,000	0	581,558	7,490,263,898	-	0
93	伊達市	-	4,331,259,135	5,399	40,223,000	41,611,000	22,862,000	20,670,000	125,366,000	0	1,446,412	4,458,071,547	-	0
94	本宮市	-	1,756,538,526	-8,666	15,584,000	49,647,000	17,488,000	6,868,000	89,587,000	0	1,153,380	1,847,278,906	-	0
301	歯科医師国保	0	-	-	-	-	-	-	-	-	-	-	22,198,000	-
302	医師国保	44,257,489	-	-	-	-	-	-	-	-	-	-	20,474,000	-

第5表-1 経理状況（収入）-その4-

番号	保険者名	一 般 会 計 繰 入 金									直診勘定繰入金	その他の収入	
		保険基盤安定 (保険税軽減分)		保険基盤安定 (保険者支援分)		職員給与費等	出産育児一時金等	財政安定化 支援事業	その他	小計			退職者医療分 (再掲)
		円	円	円	円								
	平成29年度	6,479,017,571	536,440,544	3,677,011,158	297,454,484	3,606,049,473	422,846,700	1,302,281,602	2,125,782,214	17,612,988,718	0	1,474,343,174	21,639,450
	平成30年度	6,268,476,395	501,334,391	3,522,832,190	271,680,718	3,614,116,177	355,204,357	1,453,703,055	1,435,902,188	16,650,234,362	0	870,297,857	71,098,072
	令和元年度	6,130,301,516	478,575,276	3,438,235,956	260,011,522	3,531,530,706	292,663,462	1,671,007,030	1,341,704,917	16,405,443,587	0	1,076,430,712	101,210,022
	令和2年度	6,025,697,650	469,644,451	3,392,040,583	254,910,946	3,424,858,237	275,895,687	1,715,579,617	1,183,630,900	16,017,702,674	0	829,660,456	104,101,818
	令和3年度	6,239,342,432	519,600,028	3,403,442,514	272,467,097	3,415,929,638	235,325,485	1,877,185,261	1,214,778,449	16,386,003,779	0	684,274,928	883,380
	市 計	4,690,255,312	378,951,650	2,590,652,986	200,112,146	2,406,571,483	183,945,009	1,461,839,147	976,833,478	12,310,097,415	0	544,148,415	849,317
	町 村 計	1,549,087,120	140,648,378	812,789,528	72,354,951	1,009,358,155	51,380,476	415,346,114	237,944,971	4,075,906,364	0	137,704,870	34,063
	市 町 村 計	6,239,342,432	519,600,028	3,403,442,514	272,467,097	3,415,929,638	235,325,485	1,877,185,261	1,214,778,449	16,386,003,779	0	681,853,285	883,380
	国保組合計	-	-	-	-	-	-	-	-	-	0	2,421,643	0
1	福 島 市	746,781,616	88,536,400	437,295,765	47,073,970	374,818,220	24,917,804	189,367,147	223,591,540	1,996,772,092	0	80,951,800	83,639
2	二 本 松 市	176,481,241	18,094,050	97,688,604	9,813,154	97,148,764	7,248,000	22,478,000	24,627,774	425,672,383	0	27,899,109	4,823
3	郡 山 市	961,067,896	67,956,720	540,763,737	35,372,000	568,556,224	50,018,852	296,295,000	135,043,755	2,551,745,464	0	153,332,832	263,917
4	須 賀 川 市	254,266,090	18,701,840	136,352,412	9,830,179	86,502,931	7,528,000	62,883,000	108,314,455	655,846,888	0	13,469,478	0
5	白 河 市	178,725,850	15,013,040	97,839,120	8,040,804	128,466,000	8,643,000	70,945,000	38,864,292	523,483,262	0	18,129,999	10,539
6	会津若松市	408,807,150	31,795,920	214,102,286	15,844,608	414,010,000	23,240,000	143,892,000	92,007,181	1,296,058,617	0	32,954,744	86,590
7	喜 多 方 市	130,390,991	10,997,120	75,516,176	6,493,259	95,922,100	4,480,000	64,326,000	19,377,534	390,012,801	0	20,360,506	0
8	い わ き 市	1,078,364,660	73,476,710	582,174,072	39,715,809	269,180,959	34,949,333	483,756,000	240,064,227	2,688,489,251	0	78,375,110	20,940
10	相 馬 市	102,957,136	6,794,350	66,212,423	4,096,830	63,792,000	4,200,000	12,295,000	12,009,000	261,465,559	0	25,370,984	51,617
11	川 俣 町	49,766,475	4,238,700	25,416,007	2,285,733	26,321,000	840,000	22,161,000	25,772,264	150,276,746	0	2,011,711	0
13	桑 折 町	38,592,208	3,122,380	21,956,755	1,732,849	33,874,143	1,120,000	12,889,990	8,742,764	117,175,860	0	2,923,474	0
14	国 見 町	34,381,167	3,707,550	19,105,579	1,940,518	32,580,921	0	4,642,000	2,500,585	93,210,252	0	1,022,334	0
21	大 玉 村	26,968,000	1,985,950	14,497,000	1,049,574	20,167,000	1,400,000	10,096,000	10,247,000	83,375,000	0	5,357,758	0
27	鏡 石 町	32,671,450	2,869,500	17,641,853	1,513,829	8,072,958	1,680,000	5,389,000	11,101,659	76,556,920	0	4,174,473	0
29	天 栄 村	20,887,600	1,598,100	11,824,595	826,534	6,131,612	280,000	2,561,000	2,512,884	44,197,691	0	233,827	2,034
30	南 会 津 町	58,489,049	4,915,951	31,863,722	2,588,327	45,890,000	1,960,000	24,506,000	7,175,427	169,884,198	0	1,675,896	0
31	下 郷 町	21,915,090	1,449,720	11,474,959	801,529	33,310,921	280,000	10,289,000	4,193,943	81,463,913	0	5,961,880	0
33	檜 枝 岐 村	907,170	138,960	564,601	73,136	0	280,000	132,000	1,763,146	3,646,917	0	1,271	0
36	只 見 町	14,124,681	1,304,190	7,975,774	737,157	2,050,353	1,390,000	5,031,000	2,604,882	33,176,690	0	1,764,358	0
38	磐 梯 町	11,340,328	1,333,800	6,100,849	693,369	0	560,000	3,453,000	3,166,015	24,620,192	0	473,621	0
39	猪 苗 代 町	47,770,497	5,465,280	26,676,044	2,885,580	29,283,000	1,625,619	5,282,000	5,739,453	116,376,613	0	7,000,100	3,234
42	北 塩 原 村	12,130,691	1,079,050	6,066,992	505,866	0	0	0	0	18,197,683	0	2,731,723	0
45	西 会 津 町	27,331,220	3,489,520	13,900,064	1,641,014	27,381,800	840,000	11,580,000	6,020,977	87,054,061	0	381,076	0
47	会津坂下町	63,151,871	6,655,158	32,967,704	3,403,213	43,049,768	2,229,000	20,116,000	18,338,724	179,853,067	0	3,013,160	0
48	湯 川 村	11,576,945	1,157,695	6,748,885	674,889	17,073,000	560,000	1,414,000	1,469,399	38,842,229	0	12,933,784	0
49	柳 津 町	13,866,577	754,160	8,203,542	471,962	25,277,541	280,000	6,098,407	1,381,865	55,107,932	0	145,303	0

番号	保険者名	一 般 会 計 繰 入 金									直診勘定繰入金	その他の収入	退職者医療分(再掲)
		保険基盤安定(保険税軽減分)		保険基盤安定(保険者支援分)		職員給与費等	出産育児一時金等	財政安定化支援事業	その他	小計			
			介護分(再掲)		介護分(再掲)								
51	会津美里町	76,997,000	6,231,740	40,194,000	3,213,771	52,241,000	1,960,000	36,792,000	13,372,000	221,556,000	0	4,819,752	0
53	三島町	5,200,660	279,450	2,941,746	143,872	5,741,780	0	3,291,000	278,805	17,453,991	0	136,387	0
54	金山町	7,550,190	458,760	3,803,296	230,460	11,402,378	280,000	4,118,000	166,487	27,320,351	0	94,359	0
55	昭和村	4,720,323	539,357	2,638,308	277,074	6,628,782	0	1,598,000	99,389	15,684,802	0	1,867	0
56	棚倉町	41,594,243	3,255,850	21,303,831	1,704,564	40,417,000	280,000	9,569,000	4,819,548	117,983,622	0	6,233,360	0
57	矢祭町	19,581,268	1,958,128	9,898,108	989,812	18,339,000	0	7,682,000	2,866,366	58,366,742	0	2,296,105	0
58	塙町	33,603,612	3,884,170	17,667,256	2,004,050	44,239,138	1,120,000	13,451,000	3,397,906	113,478,912	0	8,784,740	0
59	鮫川村	12,191,722	949,600	6,500,447	549,719	19,842,622	0	1,533,000	549,719	42,785,070	0	500,876	0
60	西郷村	62,544,314	4,652,720	31,965,173	2,325,833	10,824,000	2,240,000	16,286,384	7,945,166	131,805,037	0	13,358,897	0
63	泉崎村	21,278,596	1,362,920	11,556,383	727,419	18,607,000	1,400,000	11,183,000	10,816,000	74,840,979	0	4,083,108	0
64	中島村	15,904,035	1,771,560	9,556,565	1,076,730	9,713,020	560,000	1,793,000	6,140,735	43,667,355	0	3,595,621	574
65	矢吹町	55,119,735	3,949,320	28,845,227	2,102,013	26,603,000	2,520,000	25,298,000	8,181,937	146,567,899	0	10,377,078	0
67	石川町	47,131,098	3,217,039	28,113,912	1,925,906	32,708,233	840,000	6,110,000	15,854,298	130,757,541	0	8,033,811	19,268
68	玉川村	22,416,327	2,037,560	12,366,160	1,104,715	7,449,000	560,000	10,512,298	4,700,214	58,003,999	0	1,485,349	0
69	平田村	22,080,592	2,611,630	11,189,272	1,306,843	23,699,000	1,120,000	0	5,514,000	63,602,864	0	1,634,258	1,736
70	浅川町	18,821,026	1,715,090	10,289,378	945,206	6,232,000	280,000	5,012,000	2,703,000	43,337,404	0	1,086,274	5,117
71	古殿町	17,725,115	1,366,460	9,152,811	663,814	22,533,813	0	0	0	49,411,739	0	1,248,339	0
72	三春町	58,684,179	3,810,790	31,322,341	2,010,891	11,350,224	1,120,000	22,925,000	5,689,680	131,091,424	0	8,381,545	0
73	小野町	32,672,150	2,552,020	17,932,709	1,374,080	26,541,648	1,109,333	5,381,000	4,264,308	87,901,148	0	732,445	0
79	広野町	19,680,217	1,681,270	10,848,985	906,214	21,608,000	2,800,000	0	3,775,187	58,712,389	0	678,470	0
80	檜葉町	37,673,624	4,483,650	22,306,486	2,452,017	22,521,000	1,401,000	15,397,000	271,000	99,570,110	0	189,718	0
81	富岡町	101,383,610	12,315,760	44,511,180	5,055,335	46,837,000	2,800,000	32,789,000	200,000	228,520,790	0	3,610,033	0
82	川内村	13,795,946	1,259,140	6,154,934	586,428	7,996,144	280,000	1,347,652	1,610,442	31,185,118	0	646,402	0
83	大熊町	73,833,686	6,679,000	37,184,715	3,289,940	21,034,000	3,276,000	0	11,617,000	146,945,401	0	1,280,268	0
84	双葉町	41,140,475	3,543,260	21,384,825	1,838,781	23,580,892	1,149,524	13,702,000	150,000	101,107,716	0	85,676	0
85	浪江町	133,010,518	12,239,100	61,960,144	5,732,190	41,699,000	7,000,000	5,500,000	4,047,000	253,216,662	0	1,270,227	0
86	葛尾村	6,887,800	879,360	3,791,941	471,465	24,297,000	280,000	552,000	0	35,808,741	0	18,370	0
87	新地町	24,722,360	1,662,290	13,843,720	1,184,059	37,793,039	1,400,000	8,916,383	3,387,975	90,063,477	0	1,150,941	2,100
90	飯館村	35,271,680	4,035,720	20,580,750	2,336,671	16,415,425	280,000	8,967,000	628,262	82,143,117	0	84,845	0
91	田村市	127,522,720	10,331,610	67,375,872	5,039,611	41,847,925	1,408,020	14,073,000	9,836,699	262,064,236	0	20,130,321	15,296
92	南相馬市	246,172,250	17,629,400	122,157,758	8,050,416	126,319,410	8,381,333	65,643,000	29,453,564	598,127,315	0	22,731,395	303,290
93	伊達市	190,693,220	13,441,620	103,992,664	7,234,878	96,275,950	5,010,667	30,686,000	32,535,449	459,193,950	0	24,095,286	0
94	本宮市	88,024,492	6,182,870	49,182,097	3,506,628	43,731,000	3,920,000	5,200,000	11,108,008	201,165,597	0	26,346,851	8,666
301	歯科医師国保	-	-	-	-	-	-	-	-	-	0	99,209	0
302	医師国保	-	-	-	-	-	-	-	-	-	0	2,322,434	0

第5表-1 経理状況（収入）-その5-

番号	保険者名	小計（単年度収入） （第5表-1その1 ～その4） A	介護分（再掲）	後期支援金分 （再掲）	基金繰入金 （準備金繰入金） B	繰越金 C	市町村債 （組合債） D	うち財政安定化基金貸 付金	収入合計 A+B+C+D	
									円	円
	平成29年度	240,530,463,805	9,722,876,073	19,971,577,431	651,565,961	15,175,320,952	55,800,000	-	256,413,150,718	4,997,396,488
	平成30年度	195,438,476,385	3,947,099,296	10,992,092,072	3,351,834,624	13,272,817,890	34,233,000	34,233,000	212,097,361,899	1,449,424,503
	令和元年度	192,434,287,315	3,620,374,239	10,569,142,247	1,831,359,527	7,093,104,826	0	0	201,358,751,668	388,866,460
	令和2年度	185,577,492,425	3,499,803,409	10,475,097,530	796,810,014	7,387,281,195	0	0	193,761,583,634	123,153,693
	令和3年度	187,243,030,011	3,599,766,340	10,311,898,148	2,782,594,680	7,520,756,383	0	0	197,546,381,074	10,106,803
	市 計	139,013,254,213	2,665,372,971	7,873,587,820	2,334,081,620	4,852,710,340	0	0	146,200,046,173	8,690,704
	町 村 計	46,514,045,908	785,365,726	2,178,889,887	448,513,060	2,339,825,904	0	0	49,302,384,872	1,416,099
	市 町 村 計	185,527,300,121	3,450,738,697	10,052,477,707	2,782,594,680	7,192,536,244	0	0	195,502,431,045	10,106,803
	国保組合計	1,715,729,890	149,027,643	259,420,441	0	328,220,139	0	-	2,043,950,029	-
1	福 島 市	23,181,361,585	639,947,305	1,442,909,189	0	1,940,829,644	0	0	25,122,191,229	394,374
2	二 本 松 市	5,450,853,874	136,848,322	344,330,567	14,296,954	191,316,203	0	0	5,656,467,031	336,245
3	郡 山 市	27,693,358,553	496,582,407	1,725,240,568	1,244,861,000	811,226,642	0	0	29,749,446,195	2,741,356
4	須 賀 川 市	7,108,919,834	136,603,975	420,073,340	0	755,426,137	0	0	7,864,345,971	28,493
5	白 河 市	5,412,719,090	114,400,522	347,296,918	120,728,000	171,294,256	0	0	5,704,741,346	393,343
6	会津若松市	11,243,164,791	211,254,102	635,513,270	0	301,313,153	0	0	11,544,477,944	614,896
7	喜 多 方 市	5,125,500,417	87,299,388	290,546,965	130,000,000	172,597,448	0	0	5,428,097,865	414,088
8	い わ き 市	28,962,827,085	506,535,383	1,622,985,378	349,565,666	158,568,404	0	0	29,470,961,155	1,359,867
10	相 馬 市	3,641,366,706	57,807,253	199,541,736	45,630,000	85,622,607	0	0	3,772,619,313	195,786
11	川 俣 町	1,434,062,800	28,369,800	86,366,901	51,497,000	93,462,427	0	0	1,579,022,227	6,164
13	桑 折 町	1,355,836,078	25,918,242	82,334,909	0	50,926,605	0	0	1,406,762,683	50,660
14	国 見 町	1,010,507,267	28,675,947	67,729,413	3,000,000	27,558,248	0	0	1,041,065,515	7,867
21	大 玉 村	872,328,556	16,017,277	48,429,130	25,000,000	48,914,550	0	0	946,243,106	-11,182
27	鏡 石 町	1,182,505,436	21,357,459	58,342,969	0	116,717,531	0	0	1,299,222,967	192,151
29	天 栄 村	621,036,233	11,752,302	37,960,253	0	55,797,309	0	0	676,833,542	2,034
30	南 会 津 町	1,587,227,070	33,092,770	107,179,270	0	45,919,659	0	0	1,633,146,729	900
31	下 郷 町	735,457,633	11,104,454	33,954,155	0	53,676,341	0	0	789,133,974	0
33	檜 枝 岐 村	45,654,285	1,219,696	3,604,963	5,949,000	2,851,285	0	0	54,454,570	0
36	只 見 町	435,989,741	9,583,831	28,409,369	4,284,000	543,301	0	0	440,817,042	0
38	磐 梯 町	392,383,182	10,146,010	27,245,040	20,000,000	10,901,612	0	0	423,284,794	0
39	猪 苗 代 町	1,520,481,568	41,110,006	87,888,649	19,411,000	22,087,257	0	0	1,561,979,825	239,219
42	北 塩 原 村	356,042,589	6,550,418	17,715,942	0	16,175,135	0	0	372,217,724	0
45	西 会 津 町	765,351,169	19,980,866	44,919,108	9,115,060	16,388,783	0	0	790,855,012	8,006
47	会津坂下町	1,724,075,856	47,607,956	101,927,443	0	77,058,228	0	0	1,801,134,084	29
48	湯 川 村	362,841,894	11,415,585	28,880,932	0	7,123,759	0	0	369,965,653	0
49	柳 津 町	467,115,258	6,461,979	21,649,008	0	13,571,491	0	0	480,686,749	0

番号	保険者名	小計(単年度収入) (第5表-1その1 ~その4) A	基金繰入金 (準備金繰入金) B		繰越金 C	市町村債 (組合債) D	うち財政安定化基金貸 付金	収入合計 A+B+C+D	退職者医療分 (再掲)
			介護分(再掲)	後期支援金分 (再掲)					
51	会津美里町	2,235,803,762	44,766,163	147,297,278	0	196,002,417	0	2,431,806,179	65,345
53	三島町	181,125,759	1,762,069	11,375,022	10,276,000	5,579,591	0	196,981,350	0
54	金山町	242,996,308	2,774,778	11,683,738	0	24,466,347	0	267,462,655	0
55	昭和村	209,768,316	3,518,031	10,252,366	10,960,000	1,020,028	0	221,748,344	4,333
56	棚倉町	1,376,701,904	22,618,669	78,772,488	0	41,770,362	0	1,418,472,266	0
57	矢祭町	609,590,431	11,478,049	34,594,714	0	51,506,459	0	661,096,890	0
58	塙町	928,113,113	31,456,828	58,165,837	12,738,000	35,804,291	0	976,655,404	148,217
59	鮫川村	404,517,283	8,615,364	22,536,124	4,000,000	4,266,281	0	412,783,564	0
60	西郷村	1,659,473,815	34,953,636	110,606,103	16,663,000	46,115,984	0	1,722,252,799	27,528
63	泉崎村	697,630,055	10,399,976	38,945,421	0	56,250,591	0	753,880,646	131,123
64	中島村	570,726,466	17,359,655	34,349,384	0	56,427,368	0	627,153,834	18,776
65	矢吹町	1,634,112,917	32,381,705	111,034,973	45,000,000	34,377,861	0	1,713,490,778	230,649
67	石川町	1,600,113,939	29,688,324	89,921,708	11,728,000	63,754,160	0	1,675,596,099	154,218
68	玉川村	686,261,964	15,801,579	38,341,994	0	90,953,843	0	777,215,807	61,727
69	平田村	773,112,875	16,777,797	39,259,679	30,000,000	33,856,280	0	836,969,155	57,349
70	浅川町	566,252,165	13,362,135	36,217,478	16,700,000	17,464,952	0	600,417,117	1,315
71	古殿町	529,998,245	9,248,285	33,572,998	8,545,000	15,508,688	0	554,051,933	8,444
72	三春町	1,671,168,351	28,135,208	103,996,817	31,717,000	22,061,477	0	1,724,946,828	6,237
73	小野町	1,177,273,031	19,601,449	55,939,081	0	84,966,875	0	1,262,239,906	-4,050
79	広野町	742,926,913	3,734,024	9,404,777	0	40,904,842	0	783,831,755	0
80	檜葉町	1,216,233,666	9,951,271	18,000,018	0	132,278,207	0	1,348,511,873	0
81	富岡町	2,360,095,967	19,922,344	36,704,983	0	188,681,803	0	2,548,777,770	-3,860
82	川内村	490,346,622	2,606,455	6,488,622	0	30,805,315	0	521,151,937	-450
83	大熊町	2,000,004,877	9,986,640	23,998,850	76,300,000	24,950	0	2,076,329,827	28,208
84	双葉町	1,309,105,791	5,382,041	12,972,517	0	56,910,714	0	1,366,016,505	10,227
85	浪江町	3,599,510,666	22,113,289	54,460,370	0	222,344,258	0	3,821,854,924	-27,132
86	葛尾村	305,532,255	1,959,850	3,045,158	0	40,285,908	0	345,818,163	-410
87	新地町	793,507,891	15,897,186	44,234,521	35,630,000	16,222,811	0	845,360,702	0
90	飯舘村	1,073,143,946	8,748,328	18,179,414	0	69,539,720	0	1,142,683,666	2,457
91	田村市	3,613,796,925	66,856,599	190,086,268	23,000,000	110,727,924	0	3,747,524,849	215,718
92	南相馬市	8,873,888,175	48,494,985	137,932,294	236,000,000	13,186,727	0	9,123,074,902	631,783
93	伊達市	6,115,878,420	113,362,277	358,238,320	170,000,000	12,045,176	0	6,297,923,596	1,328,398
94	本宮市	2,589,618,758	49,380,453	158,893,007	0	128,556,019	0	2,718,174,777	36,357
301	歯科医師国保	1,072,348,636	87,715,700	171,900,000	0	276,442,880	0	1,348,791,516	-
302	医師国保	643,381,254	61,311,943	87,520,441	0	51,777,259	0	695,158,513	-

第5表-2 経理状況（支出）-その1-

番号	保険者名	総務費	保 険 給 付 費										
			一 般 被 保 険 者 分										
			療養給付費	療養費	小 計	高額療養費	高額介護合算療養費	移送費	出産育児諸費	葬祭諸費	育児諸費	そ の 他	計
	平成29年度	4,362,643,928	119,740,234,541	1,010,174,623	120,750,409,164	13,715,341,599	4,755,495	215,618	571,829,491	138,690,000	-	5,910,000	135,187,151,367
	平成30年度	3,967,633,451	118,031,112,356	933,397,477	118,964,509,833	13,825,983,395	4,584,749	7,760	499,212,016	138,750,000	-	6,078,000	133,439,125,753
	令和元年度	3,916,770,428	118,160,158,891	895,890,639	119,056,049,530	14,040,635,437	5,832,006	719,086	422,252,134	137,710,000	0	3,801,000	133,666,999,193
	令和2年度	4,038,538,466	113,547,738,595	839,490,220	114,387,228,815	13,781,036,479	7,414,190	337,808	410,518,988	142,250,000	0	7,152,952	128,735,939,232
	令和3年度	3,790,816,099	116,402,136,381	844,439,852	117,246,576,233	13,983,212,017	7,870,022	568,176	346,242,561	145,100,000	0	8,977,021	131,738,546,030
	市 計	2,601,784,655	86,191,577,059	683,123,004	86,874,700,063	10,996,348,343	6,530,990	372,888	258,044,377	109,550,000	0	3,101,041	98,248,647,702
	町 村 計	1,124,836,535	29,470,337,930	155,973,818	29,626,311,748	2,923,810,779	1,339,032	195,288	65,086,844	34,400,000	0	760,042	32,651,903,733
	市町村計	3,726,621,190	115,661,914,989	839,096,822	116,501,011,811	13,920,159,122	7,870,022	568,176	323,131,221	143,950,000	0	3,861,083	130,900,551,435
	国保組合計	64,194,909	740,221,392	5,343,030	745,564,422	63,052,895	0	0	23,111,340	1,150,000	0	5,115,938	837,994,595
1	福島市	447,489,946	14,217,477,875	86,761,737	14,304,239,612	1,841,024,868	1,737,068	88,264	37,813,927	16,500,000	0	424,574	16,201,828,313
2	二本松市	96,097,151	3,366,481,228	18,440,522	3,384,921,750	470,509,834	204,013	0	10,877,460	4,400,000	0	88,000	3,871,001,057
3	郡山市	588,012,220	16,725,780,760	177,582,679	16,903,363,439	2,245,926,763	1,446,875	0	75,028,280	22,450,000	0	874,143	19,249,089,500
4	須賀川市	164,476,804	4,301,123,402	34,610,644	4,335,734,046	621,742,738	276,671	0	11,292,000	5,800,000	0	209,326	4,975,054,781
5	白河市	131,666,216	3,310,616,278	20,746,354	3,331,362,632	472,356,931	115,960	0	12,970,456	4,650,000	0	211,721	3,821,667,700
6	会津若松市	332,918,957	6,701,296,493	22,944,751	6,724,241,244	984,909,550	368,310	0	17,955,450	8,200,000	0	119,716	7,735,794,270
7	喜多方市	110,626,100	3,284,414,235	17,584,150	3,301,998,385	531,535,042	77,608	31,329	6,707,480	4,500,000	0	20,565	3,844,870,409
8	いわき市	332,368,432	17,853,857,449	210,258,952	18,064,116,401	2,427,141,611	1,892,228	0	52,448,150	22,900,000	0	857,166	20,569,355,556
10	相馬市	65,029,150	2,224,835,852	15,455,887	2,240,291,739	282,948,445	85,114	176,060	6,287,150	3,100,000	0	182,415	2,533,070,923
11	川俣町	33,797,746	886,199,323	3,558,300	889,757,623	114,462,189	0	0	1,260,630	1,300,000	0	0	1,006,780,442
13	桑折町	37,181,697	827,720,623	3,765,294	831,485,917	132,210,381	0	0	1,680,840	850,000	0	0	966,227,138
14	国見町	32,715,202	580,790,036	2,360,888	583,150,924	77,436,939	133,175	0	0	1,150,000	0	0	661,871,038
21	大玉村	19,324,992	531,018,456	2,862,345	533,880,801	79,766,820	0	0	1,260,630	600,000	0	0	615,508,251
27	鏡石町	10,187,987	758,289,466	6,570,782	764,860,248	113,075,765	33,132	0	2,521,260	800,000	0	0	881,290,405
29	天栄村	7,125,354	373,949,908	2,515,975	376,465,883	44,180,024	50,997	0	420,000	700,000	0	0	421,816,904
30	南会津町	47,172,558	920,878,983	3,924,097	924,803,080	140,226,657	38,684	0	2,940,000	1,300,000	0	38,400	1,069,346,821
31	下郷町	34,418,823	441,572,814	896,129	442,468,943	72,206,609	1,805	0	420,210	700,000	0	0	515,797,567
33	檜枝岐村	1,012,156	23,016,877	29,677	23,046,554	1,455,757	0	0	420,000	0	0	0	24,922,311
36	只見町	1,894,159	239,325,688	636,915	239,962,603	35,616,408	15,946	0	2,084,000	400,000	0	0	278,078,957
38	磐梯町	2,776,316	246,437,601	1,174,309	247,611,910	37,013,485	23,771	0	840,000	200,000	0	0	285,689,166
39	猪苗代町	48,554,488	924,552,539	5,701,586	930,254,125	130,098,612	12,825	0	2,438,429	1,150,000	0	121,944	1,064,075,935
42	北塩原村	11,676,871	223,471,371	2,148,100	225,619,471	31,247,579	0	0	420,210	250,000	0	0	257,537,260
45	西会津町	34,105,439	450,810,452	457,145	451,267,597	70,007,281	0	0	1,260,000	450,000	0	0	522,984,878
47	会津坂下町	51,268,311	1,019,142,455	3,047,025	1,022,189,480	145,136,020	0	0	3,344,000	1,450,000	0	44,718	1,172,164,218
48	湯川村	17,579,835	191,774,949	520,826	192,295,775	23,758,664	0	0	838,290	150,000	0	0	217,042,729
49	柳津町	25,932,421	264,575,780	1,486,139	266,061,919	45,636,194	0	0	420,210	400,000	0	0	312,518,323

番号	保険者名	総務費	保 険 給 付 費										
			一 般 被 保 険 者 分										
			療養給付費	療養費	小 計	高額療養費	高額介護合算療養費	移送費	出産育児諸費	葬祭諸費	育児諸費	そ の 他	計
51	会津美里町	54,271,422	1,356,349,637	6,246,345	1,362,595,982	198,693,712	266,475	0	2,520,000	2,200,000	0	195,193	1,566,471,362
53	三 島 町	8,286,824	111,545,062	53,242	111,598,304	16,309,381	0	0	0	150,000	0	0	128,057,685
54	金 山 町	13,011,378	131,828,892	1,034,678	132,863,570	16,677,146	53,792	0	420,000	350,000	0	0	150,364,508
55	昭 和 村	6,756,176	120,521,375	558,212	121,079,587	18,918,419	0	0	0	200,000	0	0	140,198,006
56	棚 倉 町	40,694,080	838,106,778	5,643,451	843,750,229	133,343,681	3,700	107,888	420,210	1,400,000	0	0	979,025,708
57	矢 祭 町	17,142,235	370,774,647	1,483,952	372,258,599	56,112,447	281,987	0	0	650,000	0	0	429,303,033
58	埴 町	46,681,034	513,632,241	3,228,798	516,861,039	74,836,273	44,125	0	1,680,000	550,000	0	0	593,971,437
59	鮫 川 村	20,443,906	230,524,479	1,384,755	231,909,234	31,892,898	0	0	0	250,000	0	0	264,052,132
60	西 郷 村	12,860,670	1,010,398,259	6,940,277	1,017,338,536	132,285,711	48,585	0	3,361,680	1,600,000	0	0	1,154,634,512
63	泉 崎 村	24,656,544	417,393,675	2,046,482	419,440,157	57,992,899	0	0	420,210	400,000	0	0	478,253,266
64	中 島 村	13,933,506	334,031,692	1,342,167	335,373,859	51,253,191	5,199	0	840,000	550,000	0	24,389	388,046,638
65	矢 吹 町	34,332,827	990,735,972	6,181,891	996,917,863	134,550,759	0	0	3,781,890	900,000	0	110,000	1,136,260,512
67	石 川 町	44,514,228	992,489,872	8,278,160	1,000,768,032	140,691,201	52,647	73,870	2,101,050	1,300,000	0	0	1,144,986,800
68	玉 川 村	6,017,862	418,876,896	2,300,075	421,176,971	61,436,756	0	0	840,420	850,000	0	0	484,304,147
69	平 田 村	22,178,432	469,885,053	1,901,928	471,786,981	85,592,062	0	0	1,680,840	700,000	0	0	559,759,883
70	浅 川 町	6,403,921	343,439,979	2,917,315	346,357,294	46,914,089	29,914	0	420,000	550,000	0	0	394,271,297
71	古 殿 町	18,414,978	318,508,949	1,963,303	320,472,252	46,850,306	0	0	0	400,000	0	0	367,722,558
72	三 春 町	13,437,543	1,042,042,411	9,818,985	1,051,861,396	141,640,130	16,940	0	1,680,000	1,300,000	0	13,266	1,196,511,732
73	小 野 町	27,950,648	686,733,446	3,786,795	690,520,241	109,583,927	225,333	0	1,664,000	1,000,000	0	46,480	803,039,981
79	広 野 町	25,662,949	543,441,225	2,714,359	546,155,584	1,653,261	0	0	420,000	550,000	0	0	548,778,845
80	檜 葉 町	21,223,872	885,670,535	4,999,419	890,669,954	658,625	0	0	1,260,630	650,000	0	0	893,239,209
81	富 岡 町	43,020,026	1,644,779,400	9,191,152	1,653,970,552	1,062,281	0	0	2,504,000	1,300,000	0	0	1,658,836,833
82	川 内 村	9,799,358	340,362,249	2,191,077	342,553,326	584,274	0	0	420,210	400,000	0	0	343,957,810
83	大 熊 町	36,345,651	1,457,957,324	7,893,945	1,465,851,269	3,093,690	0	0	4,075,235	950,000	0	0	1,473,970,194
84	双 葉 町	22,543,570	950,331,294	4,916,308	955,247,602	683,377	0	0	1,724,286	400,000	0	36,798	958,092,063
85	浪 江 町	43,291,533	2,637,542,244	9,837,984	2,647,380,228	7,474,687	0	0	7,342,004	1,850,000	0	128,854	2,664,175,773
86	葛 尾 村	18,374,037	213,483,931	588,416	214,072,347	489,484	0	0	420,210	200,000	0	0	215,182,041
87	新 地 町	38,030,545	477,166,384	3,058,084	480,224,468	52,194,923	0	13,530	2,101,050	300,000	0	0	534,833,971
90	飯 舘 村	17,832,425	718,256,708	1,816,731	720,073,439	6,805,805	0	0	420,210	650,000	0	0	727,949,454
91	田 村 市	44,663,891	2,245,867,585	16,175,082	2,262,042,667	286,211,079	0	0	2,112,030	3,800,000	0	0	2,554,165,776
92	南 相 馬 市	137,084,718	6,597,869,605	32,289,230	6,630,158,835	98,967,510	153,696	65,715	12,447,994	5,750,000	0	113,415	6,747,657,165
93	伊 達 市	99,425,589	3,818,298,243	17,904,200	3,836,202,443	513,487,417	141,465	0	7,516,000	5,350,000	0	0	4,362,697,325
94	本 宮 市	51,925,481	1,543,658,054	12,368,816	1,556,026,870	219,586,555	31,982	11,520	4,588,000	2,150,000	0	0	1,782,394,927
301	歯科医師国保	22,735,103	429,152,036	4,310,919	433,462,955	35,641,283	0	0	22,691,130	850,000	0	2,863,438	495,508,806
302	医 師 国保	41,459,806	311,069,356	1,032,111	312,101,467	27,411,612	0	0	420,210	300,000	0	2,252,500	342,485,789

第5表-2 経理状況（支出）-その2-

番号	保険者名	保 険 給 付 費								審査支払手数料	保険給付費計
		退職被保険者等分						計			
		療養給付費	療養費	小 計	高額療養費	高額介護合算療養費	移送費				
		円	円	円	円	円	円	円	円	円	
	平成29年度	2,539,682,959	22,500,115	2,562,183,074	368,426,882	286,389	0	2,930,896,345	426,454,536	138,544,502,248	
	平成30年度	1,073,720,997	8,620,596	1,082,341,593	167,169,373	315,783	18,640	1,249,845,389	414,814,386	135,103,785,528	
	令和元年度	223,472,063	2,113,638	225,585,701	34,148,710	2,700	0	259,737,111	438,581,518	134,365,317,822	
	令和2年度	5,842,865	38,344	5,881,209	2,686,936	15,552	0	8,583,697	414,346,458	129,158,869,387	
	令和3年度	165,284	0	165,284	6,372	83,987	0	255,643	438,795,688	132,177,597,361	
	市 計	83,678	0	83,678	6,372	83,987	0	174,037	335,447,979	98,584,269,718	
	町 村 計	81,606	0	81,606	0	0	0	81,606	99,591,469	32,751,576,808	
	市 町 村 計	165,284	0	165,284	6,372	83,987	0	255,643	435,039,448	131,335,846,526	
	国保組合計	-	-	-	-	-	-	-	3,756,240	841,750,835	
1	福島市	11,116	0	11,116	0	0	0	11,116	59,445,300	16,261,284,729	
2	二本松市	0	0	0	0	0	0	0	11,882,041	3,882,883,098	
3	郡山市	31,892	0	31,892	0	0	0	31,892	64,172,793	19,313,294,185	
4	須賀川市	0	0	0	0	0	0	0	16,662,991	4,991,717,772	
5	白河市	5,551	0	5,551	0	0	0	5,551	12,015,394	3,833,688,645	
6	会津若松市	665	0	665	0	0	0	665	27,097,152	7,762,892,087	
7	喜多方市	0	0	0	0	0	0	0	10,663,192	3,855,533,601	
8	いわき市	19,362	0	19,362	0	83,987	0	103,349	74,519,973	20,643,978,878	
10	相馬市	0	0	0	0	0	0	0	8,673,441	2,541,744,364	
11	川俣町	0	0	0	0	0	0	0	3,086,826	1,009,867,268	
13	桑折町	4,739	0	4,739	0	0	0	4,739	3,157,225	969,389,102	
14	国見町	0	0	0	0	0	0	0	2,522,581	664,393,619	
21	大玉村	0	0	0	0	0	0	0	1,782,462	617,290,713	
27	鏡石町	0	0	0	0	0	0	0	2,719,760	884,010,165	
29	天栄村	0	0	0	0	0	0	0	1,447,292	423,264,196	
30	南会津町	0	0	0	0	0	0	0	3,138,225	1,072,485,046	
31	下郷町	0	0	0	0	0	0	0	1,171,817	516,969,384	
33	檜枝岐村	0	0	0	0	0	0	0	100,596	25,022,907	
36	只見町	0	0	0	0	0	0	0	804,327	278,883,284	
38	磐梯町	0	0	0	0	0	0	0	891,753	286,580,919	
39	猪苗代町	0	0	0	0	0	0	0	3,490,590	1,067,566,525	
42	北塩原村	0	0	0	0	0	0	0	731,176	258,268,436	
45	西会津町	0	0	0	0	0	0	0	1,361,414	524,346,292	
47	会津坂下町	0	0	0	0	0	0	0	3,269,415	1,175,433,633	
48	湯川村	0	0	0	0	0	0	0	764,023	217,806,752	
49	柳津町	0	0	0	0	0	0	0	674,327	313,192,650	

番号	保険者名	保 険 給 付 費							審査支払手数料	保険給付費計
		退職被保険者等分								
		療養給付費	療養費	小 計	高額療養費	高額介護合算療養費	移送費	計		
51	会津美里町	3,822	0	3,822	0	0	0	3,822	5,492,874	1,571,968,058
53	三島町	0	0	0	0	0	0	0	360,306	128,417,991
54	金山町	0	0	0	0	0	0	0	464,338	150,828,846
55	昭和村	4,333	0	4,333	0	0	0	4,333	373,190	140,575,529
56	棚倉町	0	0	0	0	0	0	0	2,393,348	981,419,056
57	矢祭町	0	0	0	0	0	0	0	1,022,558	430,325,591
58	塙町	0	0	0	0	0	0	0	1,486,259	595,457,696
59	鮫川村	0	0	0	0	0	0	0	658,700	264,710,832
60	西郷村	0	0	0	0	0	0	0	3,624,182	1,158,258,694
63	泉崎村	0	0	0	0	0	0	0	1,474,517	479,727,783
64	中島村	0	0	0	0	0	0	0	1,067,343	389,113,981
65	矢吹町	0	0	0	0	0	0	0	3,600,786	1,139,861,298
67	石川町	0	0	0	0	0	0	0	3,477,935	1,148,464,735
68	玉川村	0	0	0	0	0	0	0	1,584,807	485,888,954
69	平田村	2,415	0	2,415	0	0	0	2,415	1,271,231	561,033,529
70	浅川町	0	0	0	0	0	0	0	1,290,636	395,561,933
71	古殿町	0	0	0	0	0	0	0	1,223,862	368,946,420
72	三春町	6,237	0	6,237	0	0	0	6,237	4,245,841	1,200,763,810
73	小野町	0	0	0	0	0	0	0	1,929,250	804,969,231
79	広野町	0	0	0	0	0	0	0	1,643,943	550,422,788
80	檜葉町	0	0	0	0	0	0	0	2,871,168	896,110,377
81	富岡町	0	0	0	0	0	0	0	5,482,845	1,664,319,678
82	川内村	0	0	0	0	0	0	0	981,758	344,939,568
83	大熊町	41,940	0	41,940	0	0	0	41,940	4,582,018	1,478,594,152
84	双葉町	14,610	0	14,610	0	0	0	14,610	3,187,280	961,293,953
85	浪江町	0	0	0	0	0	0	0	7,787,343	2,671,963,116
86	葛尾村	0	0	0	0	0	0	0	591,468	215,773,509
87	新地町	0	0	0	0	0	0	0	1,996,945	536,830,916
90	飯館村	3,510	0	3,510	0	0	0	3,510	2,310,929	730,263,893
91	田村市	6,552	0	6,552	0	0	0	6,552	8,396,025	2,562,568,353
92	南相馬市	8,540	0	8,540	0	0	0	8,540	20,228,683	6,767,894,388
93	伊達市	0	0	0	6,372	0	0	6,372	15,829,545	4,378,533,242
94	本宮市	0	0	0	0	0	0	0	5,861,449	1,788,256,376
301	歯科医師国保	-	-	-	-	-	-	-	2,533,065	498,041,871
302	医師国保	-	-	-	-	-	-	-	1,223,175	343,708,964

第5表-2 経理状況（支出）-その3-

番号	保険者名	国民健康保険事業費納付金							介護納付金分	計	財政安定化基金 拠出金
		医療給付費分			後期高齢者支援金等分						
		一般被保険者分	退職被保険者等分	医療給付費分計	一般被保険者分	退職被保険者等分	後期高齢者支援金等分計				
	平成29年度	-	-	-	-	-	-	-	-	-	-
	平成30年度	35,464,757,261	290,295,679	35,755,052,940	11,806,313,469	113,019,815	11,919,333,284	4,205,429,373	51,879,815,597	0	
	令和元年度	35,410,093,812	88,914,842	35,499,008,654	11,569,729,788	32,734,637	11,602,464,425	3,906,318,954	51,007,792,033	0	
	令和2年度	32,869,811,507	0	32,869,811,507	11,123,760,615	0	11,123,760,615	3,981,983,771	47,975,555,893	0	
	令和3年度	33,514,415,962	0	33,514,415,962	11,136,901,095	0	11,136,901,095	5,231,325,526	49,882,642,583	0	
	市 計	25,570,142,179	0	25,570,142,179	8,522,666,212	0	8,522,666,212	3,954,099,892	38,046,908,283	0	
	町 村 計	7,944,273,783	0	7,944,273,783	2,614,234,883	0	2,614,234,883	1,277,225,634	11,835,734,300	0	
	市町村計	33,514,415,962	0	33,514,415,962	11,136,901,095	0	11,136,901,095	5,231,325,526	49,882,642,583	0	
	国保組合計	-	-	-	-	-	-	-	-	-	
1	福島市	4,267,201,924	0	4,267,201,924	1,524,621,204	0	1,524,621,204	682,850,216	6,474,673,344	0	
2	二本松市	934,848,256	0	934,848,256	330,151,932	0	330,151,932	148,464,797	1,413,464,985	0	
3	郡山市	5,289,080,708	0	5,289,080,708	1,780,405,652	0	1,780,405,652	795,703,456	7,865,189,816	0	
4	須賀川市	1,321,463,204	0	1,321,463,204	443,652,517	0	443,652,517	222,947,110	1,988,062,831	0	
5	白河市	1,008,206,663	0	1,008,206,663	358,497,416	0	358,497,416	168,246,084	1,534,950,163	0	
6	会津若松市	1,955,574,524	0	1,955,574,524	672,297,463	0	672,297,463	329,725,258	2,957,597,245	0	
7	喜多方市	903,642,706	0	903,642,706	295,620,142	0	295,620,142	144,085,684	1,343,348,532	0	
8	いわき市	5,499,318,780	0	5,499,318,780	1,695,740,629	0	1,695,740,629	767,998,251	7,963,057,660	0	
10	相馬市	685,149,697	0	685,149,697	230,142,375	0	230,142,375	114,945,294	1,030,237,366	0	
11	川俣町	240,281,875	0	240,281,875	79,278,397	0	79,278,397	36,835,719	356,395,991	0	
13	桑折町	215,784,076	0	215,784,076	74,388,367	0	74,388,367	32,146,244	322,318,687	0	
14	国見町	186,790,842	0	186,790,842	67,990,881	0	67,990,881	31,314,256	286,095,979	0	
21	大玉村	171,956,494	0	171,956,494	51,082,109	0	51,082,109	22,583,669	245,622,272	0	
27	鏡石町	233,505,901	0	233,505,901	73,080,471	0	73,080,471	38,777,236	345,363,608	0	
29	天栄村	127,747,109	0	127,747,109	39,001,523	0	39,001,523	17,323,365	184,071,997	0	
30	南会津町	284,274,502	0	284,274,502	98,385,697	0	98,385,697	45,311,781	427,971,980	0	
31	下郷町	122,353,629	0	122,353,629	36,034,972	0	36,034,972	19,269,468	177,658,069	0	
33	檜枝岐村	10,159,274	0	10,159,274	4,552,330	0	4,552,330	1,972,068	16,683,672	0	
36	只見町	76,914,456	0	76,914,456	25,858,985	0	25,858,985	12,706,168	115,479,609	0	
38	磐梯町	68,826,239	0	68,826,239	24,222,744	0	24,222,744	9,469,082	102,518,065	0	
39	猪苗代町	257,590,654	0	257,590,654	87,562,900	0	87,562,900	41,690,985	386,844,539	0	
42	北塩原村	62,620,307	0	62,620,307	20,969,476	0	20,969,476	11,136,537	94,726,320	0	
45	西会津町	120,696,570	0	120,696,570	42,930,540	0	42,930,540	19,537,762	183,164,872	0	
47	会津坂下町	318,081,183	0	318,081,183	107,247,740	0	107,247,740	50,538,738	475,867,661	0	
48	湯川村	73,551,182	0	73,551,182	23,811,931	0	23,811,931	9,948,742	107,311,855	0	
49	柳津町	76,147,706	0	76,147,706	22,439,149	0	22,439,149	9,953,495	108,540,350	0	

		後期高齢者支援金等			前期高齢者納付金等			介護納付金	高額医療費 共同事業 拠出金
		後期高齢者支援金	事務費拠出金	計	前期高齢者納付金	事務費拠出金	計		
51	会津美里町	-	-	-	-	-	-	-	-
53	三島町	-	-	-	-	-	-	-	-
54	金山町	-	-	-	-	-	-	-	-
55	昭和村	-	-	-	-	-	-	-	-
56	棚倉町	-	-	-	-	-	-	-	-
57	矢祭町	-	-	-	-	-	-	-	-
58	塙町	-	-	-	-	-	-	-	-
59	鮫川村	-	-	-	-	-	-	-	-
60	西郷村	-	-	-	-	-	-	-	-
63	泉崎村	-	-	-	-	-	-	-	-
64	中島村	-	-	-	-	-	-	-	-
65	矢吹町	-	-	-	-	-	-	-	-
67	石川町	-	-	-	-	-	-	-	-
68	玉川村	-	-	-	-	-	-	-	-
69	平田村	-	-	-	-	-	-	-	-
70	浅川町	-	-	-	-	-	-	-	-
71	古殿町	-	-	-	-	-	-	-	-
72	三春町	-	-	-	-	-	-	-	-
73	小野町	-	-	-	-	-	-	-	-
79	広野町	-	-	-	-	-	-	-	-
80	楡葉町	-	-	-	-	-	-	-	-
81	富岡町	-	-	-	-	-	-	-	-
82	川内村	-	-	-	-	-	-	-	-
83	大熊町	-	-	-	-	-	-	-	-
84	双葉町	-	-	-	-	-	-	-	-
85	浪江町	-	-	-	-	-	-	-	-
86	葛尾村	-	-	-	-	-	-	-	-
87	新地町	-	-	-	-	-	-	-	-
90	飯舘村	-	-	-	-	-	-	-	-
91	田村市	-	-	-	-	-	-	-	-
92	南相馬市	-	-	-	-	-	-	-	-
93	伊達市	-	-	-	-	-	-	-	-
94	本宮市	-	-	-	-	-	-	-	-
301	歯科医師国保	227,552,367	15,527	227,567,894	91,035,026	12,467	91,047,493	118,801,900	33,319,000
302	医師国保	121,716,278	8,614	121,724,892	226,458	6,916	233,374	68,276,035	26,005,000

(注) 「高額医療費共同事業拠出金」の組合分については、年報B表「共同事業拠出金」欄の「その他」(高額医療費共同事業事務費拠出金)を含む。

第5表-2 経理状況（支 出）-その5-

番号	保 険 者 名	保健事業費				保険給付費等 交付金償還金	直診勘定繰出金	その他の支出	退職者医療分 (再掲)	介護分 (再掲)	後期支援金分 (再掲)
		保健事業費	特定健康審査等 事業費	健康管理セン ター事業費	計						
		円	円	円		円	円	円	円	円	
	平成29年度	670,531,565	1,414,063,671	18,450,220	2,103,045,456	-	241,564,437	2,207,572,137	333,231,884	9,864,892	1,968,424
	平成30年度	705,625,558	1,431,550,370	17,945,086	2,155,121,014	-	212,968,069	4,219,524,992	131,029,740	12,392,866	191,450
	令和元年度	616,220,898	1,573,567,497	19,601,031	2,209,389,426	17,319,507	216,449,437	660,887,314	700,710	876,120	362,218
	令和2年度	502,052,323	1,479,646,234	18,874,776	2,000,573,333	39,956,586	261,117,800	510,354,263	18,169	589,480	351,996
	令和3年度	554,022,411	1,687,799,070	29,988,589	2,271,810,070	41,060,728	249,762,800	449,689,231	57,788	919,704	68,100
	市 計	305,549,784	1,222,258,085	0	1,527,807,869	32,067,728	40,319,000	278,889,406	57,788	0	0
	町 村 計	198,836,637	453,134,061	29,988,589	681,959,287	8,993,000	209,443,800	133,068,242	0	919,704	68,100
	市町村計	504,386,421	1,675,392,146	29,988,589	2,209,767,156	41,060,728	249,762,800	411,957,648	57,788	919,704	68,100
	国保組合計	49,635,990	12,406,924	0	62,042,914	-	0	37,731,583	-	0	0
1	福 島 市	10,791,576	221,429,416	0	232,220,992	11,420,000	0	42,600,391	36,788	0	0
2	二 本 松市	13,383,953	56,611,302	0	69,995,255	0	14,741,000	15,894,655	0	0	0
3	郡 山 市	94,314,923	230,145,966	0	324,460,889	0	0	45,386,680	0	0	0
4	須 賀 川市	15,152,060	71,619,796	0	86,771,856	15,550,728	0	0	0	0	0
5	白 河 市	6,354,940	66,559,294	0	72,914,234	0	0	13,645,156	0	0	0
6	会津若松市	14,242,864	105,249,626	0	119,492,490	2,147,000	0	45,310,000	0	0	0
7	喜 多 方市	9,496,743	39,791,375	0	49,288,118	0	0	6,135,474	0	0	0
8	い わ き市	86,185,503	197,049,618	0	283,235,121	0	9,138,000	55,716,684	0	0	0
10	相 馬 市	11,900,811	31,816,260	0	43,717,071	0	0	8,601,334	21,000	0	0
11	川 俣 町	4,577,555	17,655,109	0	22,232,664	0	14,231,800	12,730,321	0	0	0
13	桑 折 町	8,335,678	20,155,498	0	28,491,176	33,000	0	1,582,000	0	0	0
14	国 見 町	12,895,541	10,838,294	0	23,733,835	0	5,771,000	2,380,200	0	0	0
21	大 玉 村	5,262,753	9,744,836	0	15,007,589	261,000	0	1,694,200	0	0	0
27	鏡 石 町	10,100,936	15,378,876	0	25,479,812	0	0	1,337,000	0	0	0
29	天 栄 村	3,823,445	8,824,564	0	12,648,009	396,000	13,547,000	542,740	0	0	0
30	南 会 津町	7,747,223	24,806,589	0	32,553,812	0	0	3,144,894	0	0	0
31	下 郷 町	2,917,356	5,462,420	0	8,379,776	0	0	455,400	0	37,200	68,100
33	檜 枝 岐村	53,215	650,045	0	703,260	267,000	0	0	0	0	0
36	只 見 町	844,807	4,143,683	0	4,988,490	450,000	38,643,000	336,000	0	0	0
38	磐 梯 町	5,711,308	4,929,329	0	10,640,637	0	0	1,639,900	0	0	0
39	猪 苗 代町	1,813,830	17,781,730	0	19,595,560	0	0	534,300	0	0	0
42	北 塩 原村	5,844,704	2,698,054	0	8,542,758	0	0	509,500	0	0	0
45	西 会 津町	4,646,592	7,707,503	0	12,354,095	525,000	2,847,000	2,707,600	0	0	0
47	会津坂下町	5,834,468	12,232,465	13,880,735	31,947,668	0	0	1,659,900	0	0	0
48	湯 川 村	1,209,483	3,115,869	0	4,325,352	0	0	10,264,900	0	0	0
49	柳 津 町	259,945	9,900,146	0	10,160,091	811,000	7,623,000	189,700	0	0	0

番号	保険者名	保健事業費				保険給付費等 交付金償還金	直診勘定繰出金	その他の支出	退職者医療分 (再掲)	介護分 (再掲)	後期支援金分 (再掲)
		保健事業費	特定健康審査等 事業費	健康管理セン ター事業費	計						
51	会津美里町	10,608,098	27,358,678	0	37,966,776	1,508,000	0	7,338,166	0	0	0
53	三島町	177,305	5,036,456	0	5,213,761	0	0	5,038,962	0	0	0
54	金山町	226,608	2,820,028	0	3,046,636	782,000	18,332,000	22,400	0	0	0
55	昭和村	2,142,405	1,137,576	0	3,279,981	0	14,238,000	137,467	0	0	0
56	棚倉町	9,775,585	14,487,272	0	24,262,857	0	0	3,034,900	0	882,504	0
57	矢祭町	4,352,291	6,794,126	0	11,146,417	325,000	0	895,049	0	0	0
58	塙町	985,093	9,149,806	0	10,134,899	0	0	660,100	0	0	0
59	鮫川村	2,148,281	4,971,747	0	7,120,028	326,000	8,585,000	406,700	0	0	0
60	西郷村	3,903,712	16,991,074	0	20,894,786	128,000	0	3,909,583	0	0	0
63	泉崎村	800,754	5,786,942	16,107,854	22,695,550	0	0	1,059,200	0	0	0
64	中島村	1,262,708	4,129,950	0	5,392,658	214,000	0	0	0	0	0
65	矢吹町	12,629,056	16,268,261	0	28,897,317	0	0	2,403,300	0	0	0
67	石川町	12,366,173	10,207,025	0	22,573,198	0	0	3,192,700	0	0	0
68	玉川村	8,812,572	5,629,738	0	14,442,310	0	0	1,403,800	0	0	0
69	平田村	8,102,972	6,144,712	0	14,247,684	0	0	1,848,196	0	0	0
70	浅川町	3,150,908	4,055,254	0	7,206,162	0	0	1,771,700	0	0	0
71	古殿町	3,867,034	4,279,212	0	8,146,246	0	0	335,000	0	0	0
72	三春町	3,308,747	20,327,603	0	23,636,350	0	0	2,720,083	0	0	0
73	小野町	7,968,760	5,241,433	0	13,210,193	1,355,000	42,189,000	1,214,600	0	0	0
79	広野町	146,990	7,106,506	0	7,253,496	0	0	6,094,544	0	0	0
80	檜葉町	2,686,845	8,737,932	0	11,424,777	0	0	12,174,399	0	0	0
81	富岡町	7,632,865	14,578,535	0	22,211,400	0	0	20,498,511	0	0	0
82	川内村	813,911	6,881,776	0	7,695,687	0	14,270,000	3,934,000	0	0	0
83	大熊町	0	14,529,138	0	14,529,138	0	0	295,000	0	0	0
84	双葉町	132,492	7,260,636	0	7,393,128	0	0	799,000	0	0	0
85	浪江町	2,154,439	28,435,480	0	30,589,919	1,612,000	29,167,000	3,988,858	0	0	0
86	葛尾村	4,116,756	1,920,601	0	6,037,357	0	0	3,213,669	0	0	0
87	新地町	1,564,929	9,586,555	0	11,151,484	0	0	1,955,600	0	0	0
90	飯舘村	1,119,509	7,254,999	0	8,374,508	0	0	1,014,200	0	0	0
91	田村市	3,994,260	31,660,661	0	35,654,921	0	0	11,812,500	0	0	0
92	南相馬市	22,996,253	64,738,411	0	87,734,664	0	0	18,820,573	0	0	0
93	伊達市	14,741,725	76,409,340	0	91,151,065	2,950,000	0	5,555,800	0	0	0
94	本宮市	1,994,173	29,177,020	0	31,171,193	0	16,440,000	9,410,159	0	0	0
301	歯科医師国保	31,544,594	11,738,279	0	43,282,873	-	0	24,901,269	-	0	0
302	医師国保	18,091,396	668,645	0	18,760,041	-	0	12,830,314	-	0	0

(注) 「共同事業拠出金」の「高額医療費共同事業拠出金」の組合分については、年報B表「共同事業拠出金」欄の「その他」(高額医療費共同事業事務費拠出金)を含む。

第5表-2 経理状況（支出）-その6-

番号	保険者名	小計（単年度支出） （第5表-2その1 ～その4） A	介護分 （再掲）	後期支援金分 （再掲）	基金積立 （準備金積立） B	前年度 繰上充用 C	公債費 （組合債） D	うち財政安定化基金 償還金	支出合計 A+B+C+D	退職者医療分 （再掲）
	平成29年度	238,207,412,264	10,840,741,820	25,596,316,929	4,772,627,507	0	76,600,000	-	243,056,639,771	3,264,128,229
	平成30年度	198,179,332,118	4,398,993,753	12,266,925,084	6,701,007,329	0	49,800,000	-	204,930,139,447	3,399,513,614
	令和元年度	193,074,194,441	4,094,801,211	11,963,360,419	896,042,480	0	1,200,000	-	193,971,436,921	2,135,310,937
	令和2年度	184,760,964,394	4,167,559,900	11,477,201,449	1,464,288,077	0	12,611,000	11,411,000	186,237,863,471	8,601,866
	令和3年度	189,550,354,460	5,419,323,165	11,486,261,981	1,540,402,306	0	12,611,000	11,411,000	191,103,367,766	313,431
	市計	141,112,046,659	3,954,099,892	8,522,666,212	982,234,069	0	0	0	142,094,280,728	231,825
	町村計	46,745,611,972	1,278,145,338	2,614,302,983	554,789,837	0	12,611,000	11,411,000	47,313,012,809	81,606
	市町村計	187,857,658,631	5,232,245,230	11,136,969,195	1,537,023,906	0	12,611,000	11,411,000	189,407,293,537	313,431
	国保組合計	1,692,695,829	187,077,935	349,292,786	3,378,400	0	0	0	1,696,074,229	-
1	福島市	23,469,689,402	682,850,216	1,524,621,204	70,060	0	0	0	23,469,759,462	47,904
2	二本松市	5,493,076,144	148,464,797	330,151,932	23,507	0	0	0	5,493,099,651	0
3	郡山市	28,136,343,790	795,703,456	1,780,405,652	811,376,057	0	0	0	28,947,719,847	31,892
4	須賀川市	7,246,579,991	222,947,110	443,652,517	3,421	0	0	0	7,246,583,412	0
5	白河市	5,586,864,414	168,246,084	358,497,416	0	0	0	0	5,586,864,414	5,551
6	会津若松市	11,220,357,779	329,725,258	672,297,463	781,883	0	0	0	11,221,139,662	665
7	喜多方市	5,364,931,825	144,085,684	295,620,142	4,937	0	0	0	5,364,936,762	0
8	いわき市	29,287,494,775	767,998,251	1,695,740,629	163,832,000	0	0	0	29,451,326,775	103,349
10	相馬市	3,689,329,285	114,945,294	230,142,375	2,787	0	0	0	3,689,332,072	21,000
11	川俣町	1,449,255,790	36,835,719	79,278,397	73,293,795	0	0	0	1,522,549,585	0
13	桑折町	1,358,995,662	32,146,244	74,388,367	5,000,000	0	1,200,000	0	1,365,195,662	4,739
14	国見町	1,015,089,835	31,314,256	67,990,881	8,771	0	0	0	1,015,098,606	0
21	大玉村	899,200,766	22,583,669	51,082,109	1,487	0	0	0	899,202,253	0
27	鏡石町	1,266,378,572	38,777,236	73,080,471	29,020,609	0	0	0	1,295,399,181	0
29	天栄村	641,595,296	17,323,365	39,001,523	3,100	0	0	0	641,598,396	0
30	南会津町	1,583,328,290	45,311,781	98,385,697	20,001,000	0	0	0	1,603,329,290	0
31	下郷町	737,881,452	19,306,668	36,103,072	660	0	0	0	737,882,112	0
33	檜枝岐村	43,688,995	1,972,068	4,552,330	9,001,205	0	0	0	52,690,200	0
36	只見町	440,674,542	12,706,168	25,858,985	0	0	0	0	440,674,542	0
38	磐梯町	404,155,837	9,469,082	24,222,744	10,035,275	0	0	0	414,191,112	0
39	猪苗代町	1,523,095,412	41,690,985	87,562,900	17,303,000	0	11,411,000	11,411,000	1,551,809,412	0
42	北塩原村	373,723,885	11,136,537	20,969,476	15,007,625	0	0	0	388,731,510	0
45	西会津町	760,050,298	19,537,762	42,930,540	16,390,676	0	0	0	776,440,974	0
47	会津坂下町	1,736,177,173	50,538,738	107,247,740	1,125	0	0	0	1,736,178,298	0
48	湯川村	357,288,694	9,948,742	23,811,931	4	0	0	0	357,288,698	0
49	柳津町	466,449,212	9,953,495	22,439,149	0	0	0	0	466,449,212	0

番号	保険者名	小計(単年度支出) (第5表-2その1 ~その4) A	介護分 (再掲)	後期支援金分 (再掲)	基金積立 (準備金積立) B	前年度 繰上充用 C	公債費 (組合債) D	うち財政安定化基金 償還金	支出合計 A+B+C+D	退職者医療分 (再掲)
51	会津美里町	2,277,460,293	63,772,449	139,944,437	16,295	0	0	0	2,277,476,588	3,822
53	三島町	190,454,718	3,349,999	10,911,775	0	0	0	0	190,454,718	0
54	金山町	245,433,265	5,448,314	13,961,304	1,486	0	0	0	245,434,751	0
55	昭和村	219,676,194	6,952,588	12,724,640	0	0	0	0	219,676,194	4,333
56	棚倉町	1,375,456,808	39,997,843	78,597,262	5,132	0	0	0	1,375,461,940	0
57	矢祭町	633,875,559	19,676,309	39,437,249	349	0	0	0	633,875,908	0
58	塙町	909,871,029	32,538,642	54,161,766	36,284,887	0	0	0	946,155,916	0
59	鮫川村	407,680,480	13,080,477	24,489,091	4,273,688	0	0	0	411,954,168	0
60	西郷村	1,664,696,356	52,091,181	115,134,513	14,703,000	0	0	0	1,679,399,356	0
63	泉崎村	708,512,426	18,417,933	40,038,495	10,000,000	0	0	0	718,512,426	0
64	中島村	578,498,067	18,613,256	37,634,540	0	0	0	0	578,498,067	0
65	矢吹町	1,699,087,246	57,001,769	110,642,043	34,202	0	0	0	1,699,121,448	0
67	石川町	1,623,437,169	47,668,084	88,727,666	200	0	0	0	1,623,437,369	0
68	玉川村	688,767,331	20,242,844	40,043,832	0	0	0	0	688,767,331	0
69	平田村	803,442,978	22,538,381	40,817,666	367	0	0	0	803,443,345	2,415
70	浅川町	585,746,811	17,805,273	38,914,806	4,124,000	0	0	0	589,870,811	0
71	古殿町	550,479,973	19,523,550	35,696,941	853	0	0	0	550,480,826	0
72	三春町	1,699,659,999	49,229,914	104,408,183	290,000	0	0	0	1,699,949,999	6,237
73	小野町	1,175,789,844	31,803,244	58,500,292	1,790	0	0	0	1,175,791,634	0
79	広野町	748,563,682	13,147,358	31,088,780	32,403	0	0	0	748,596,085	0
80	檜葉町	1,235,434,035	30,086,612	58,521,938	0	0	0	0	1,235,434,035	0
81	富岡町	2,259,923,759	57,849,514	110,791,639	100,007,653	0	0	0	2,359,931,412	0
82	川内村	465,878,794	9,092,696	18,039,783	0	0	0	0	465,878,794	0
83	大熊町	2,006,691,711	50,188,528	98,791,812	266,968	0	0	0	2,006,958,679	41,940
84	双葉町	1,272,197,661	27,696,983	57,246,608	30,085,640	0	0	0	1,302,283,301	14,610
85	浪江町	3,537,516,641	83,647,023	156,003,840	140,508,000	0	0	0	3,678,024,641	0
86	葛尾村	296,685,208	6,008,702	9,538,211	15,017,960	0	0	0	311,703,168	0
87	新地町	823,624,702	20,829,432	52,615,567	4,038,000	0	0	0	827,662,702	0
90	飯館村	1,004,039,522	29,293,925	57,971,992	28,632	0	0	0	1,004,068,154	3,510
91	田村市	3,683,763,999	121,242,112	231,580,166	251	0	0	0	3,683,764,250	6,552
92	南相馬市	9,025,675,822	201,848,764	417,044,785	6,098,000	0	0	0	9,031,773,822	8,540
93	伊達市	6,287,521,860	178,732,519	381,867,046	34,164	0	0	0	6,287,556,024	6,372
94	本宮市	2,620,417,573	77,310,347	161,044,885	7,002	0	0	0	2,620,424,575	0
301	歯科医師国保	1,059,697,403	118,801,900	227,567,894	3,378,400	0	0	-	1,063,075,803	-
302	医師国保	632,998,426	68,276,035	121,724,892	0	0	0	-	632,998,426	-

第5表－3 経理状況（収支差引）

番号	保 険 者 名	単年度収支差引	収支差引額		収支差引額	うち次年度繰越	うち基金積立金	基金等保有額 5月31日現在	市町村債 ・組合債 5月31日現在累計
			介護分 (再掲)	後期支援金分 (再掲)					
		円	円	円	円	円	円	円	円
	平成29年度	2,323,051,541	-1,117,865,747	-5,624,739,498	13,356,510,947	13,237,627,274	141,800,000	15,359,733,139	55,800,000
	平成30年度	-2,740,855,733	-451,894,457	-1,274,833,012	7,167,222,452	7,127,222,452	40,000,000	18,824,166,993	40,233,000
	令和元年度	-639,907,126	-474,426,972	-1,394,218,172	7,387,314,747	7,347,314,723	40,000,024	17,926,716,106	39,033,000
	令和2年度	816,528,031	-667,756,491	-1,002,103,919	7,523,720,163	7,504,017,163	19,703,000	18,572,627,179	26,422,000
	令和3年度	-2,307,324,449	-1,819,556,825	-1,174,363,833	6,443,013,308	6,459,520,503	6,591	17,336,775,457	13,811,000
	市 計	-2,098,792,446	-1,288,726,921	-649,078,392	4,105,765,445	4,105,765,445	0	7,820,459,911	0
	町 村 計	-231,566,064	-492,779,612	-435,413,096	1,989,372,063	2,005,879,258	6,591	9,132,580,991	13,811,000
	市 町 村 計	-2,330,358,510	-1,781,506,533	-1,084,491,488	6,095,137,508	6,111,644,703	6,591	16,953,040,902	13,811,000
	国保組合計	23,034,061	-38,050,292	-89,872,345	347,875,800	347,875,800	0	383,734,555	0
1	福 島 市	-288,327,817	-42,902,911	-81,712,015	1,652,431,767	1,652,431,767	0	1,000,925,481	0
2	二 本 松 市	-42,222,270	-11,616,475	14,178,635	163,367,380	163,367,380	0	575,294,001	0
3	郡 山 市	-442,985,237	-299,121,049	-55,165,084	801,726,348	801,726,348	0	304,614,049	0
4	須 賀 川 市	-137,660,157	-86,343,135	-23,579,177	617,762,559	617,762,559	0	311,408,785	0
5	白 河 市	-174,145,324	-53,845,562	-11,200,498	117,876,932	117,876,932	0	918,974,136	0
6	会津若松市	22,807,012	-118,471,156	-36,784,193	323,338,282	323,338,282	0	294,588,077	0
7	喜 多 方 市	-239,431,408	-56,786,296	-5,073,177	63,161,103	63,161,103	0	135,519,193	0
8	い わ き 市	-324,667,690	-261,462,868	-72,755,251	19,634,380	19,634,380	0	2,126,768,574	0
10	相 馬 市	-47,962,579	-57,138,041	-30,600,639	83,287,241	83,287,241	0	101,180,014	0
11	川 俣 町	-15,192,990	-8,465,919	7,088,504	56,472,642	56,472,642	0	192,462,777	0
13	桑 折 町	-3,159,584	-6,228,002	7,946,542	41,567,021	41,567,021	0	79,092,737	2,400,000
14	国 見 町	-4,582,568	-2,638,309	-261,468	25,966,909	25,966,909	0	35,406,940	0
21	大 玉 村	-26,872,210	-6,566,392	-2,652,979	47,040,853	47,040,853	0	49,380,090	0
27	鏡 石 町	-83,873,136	-17,419,777	-14,737,502	3,823,786	3,823,786	0	269,379,712	0
29	天 栄 村	-20,559,063	-5,571,063	-1,041,270	35,235,146	35,235,146	0	117,423,411	0
30	南 会 津 町	3,898,780	-12,219,011	8,793,573	29,817,439	29,817,439	0	116,622,000	0
31	下 郷 町	-2,423,819	-8,202,214	-2,148,917	51,251,862	51,251,862	0	33,074,202	0
33	檜 枝 岐 村	1,965,290	-752,372	-947,367	1,764,370	1,764,370	0	69,540,398	0
36	只 見 町	-4,684,801	-3,122,337	2,550,384	142,500	135,909	6,591	94,799,698	0
38	磐 梯 町	-11,772,655	676,928	3,022,296	9,093,682	9,093,682	0	100,550,020	0
39	猪 苗 代 町	-2,613,844	-580,979	325,749	10,170,413	10,170,413	0	66,920,000	11,411,000
42	北 塩 原 村	-17,681,296	-4,586,119	-3,253,534	-16,513,786	0	0	76,388,802	0
45	西 会 津 町	5,300,871	443,104	1,988,568	14,414,038	14,414,038	0	38,420,200	0
47	会津坂下町	-12,101,317	-2,930,782	-5,320,297	64,955,786	64,955,786	0	120,038,404	0
48	湯 川 村	5,553,200	1,466,843	5,069,001	12,676,955	12,676,955	0	248,562	0
49	柳 津 町	666,046	-3,491,516	-790,141	14,237,537	14,237,537	0	34,000,000	0

番号	保 険 者 名	単年度収支差引			収支差引額			基金等保有額 5月31日現在	市町村債 ・組合債 5月31日現在累計
			介護分 (再掲)	後期支援金分 (再掲)		うち次年度繰越	うち基金積立金		
51	会津美里町	-41,656,531	-19,006,286	7,352,841	154,329,591	154,329,591	0	310,774,675	0
53	三 島 町	-9,328,959	-1,587,930	463,247	6,526,632	6,526,632	0	22,355,287	0
54	金 山 町	-2,436,957	-2,673,536	-2,277,566	22,027,904	22,027,904	0	74,979,869	0
55	昭 和 村	-9,907,878	-3,434,557	-2,472,274	2,072,150	2,072,150	0	39,970,398	0
56	棚 倉 町	1,245,096	-17,379,174	175,226	43,010,326	43,010,326	0	96,691,326	0
57	矢 祭 町	-24,285,128	-8,198,260	-4,842,535	27,220,982	27,220,982	0	3,492,712	0
58	埴 町	18,242,084	-1,081,814	4,004,071	30,499,488	30,499,488	0	62,042,629	0
59	鮫 川 村	-3,163,197	-4,465,113	-1,952,967	829,396	829,396	0	35,043,143	0
60	西 郷 村	-5,222,541	-17,137,545	-4,528,410	42,853,443	42,853,443	0	180,478,186	0
63	泉 崎 村	-10,882,371	-8,017,957	-1,093,074	35,368,220	35,368,220	0	39,008,424	0
64	中 島 村	-7,771,601	-1,253,601	-3,285,156	48,655,767	48,655,767	0	5,826	0
65	矢 吹 町	-64,974,329	-24,620,064	392,930	14,369,330	14,369,330	0	304,886,793	0
67	石 川 町	-23,323,230	-17,979,760	1,194,042	52,158,730	52,158,730	0	300,280,218	0
68	玉 川 村	-2,505,367	-4,441,265	-1,701,838	88,448,476	88,448,476	0	55,321,739	0
69	平 田 村	-30,330,103	-5,760,584	-1,557,987	33,525,810	33,525,810	0	11,042,746	0
70	浅 川 町	-19,494,646	-4,443,138	-2,697,328	10,546,306	10,546,306	0	36,424,000	0
71	古 殿 町	-20,481,728	-10,275,265	-2,123,943	3,571,107	3,571,107	0	33,594,264	0
72	三 春 町	-28,491,648	-21,094,706	-411,366	24,996,829	24,996,829	0	208,379,643	0
73	小 野 町	1,483,187	-12,201,795	-2,561,211	86,448,272	86,448,272	0	89,539,562	0
79	広 野 町	-5,636,769	-9,413,334	-21,684,003	35,235,670	35,235,670	0	253,566,471	0
80	檜 葉 町	-19,200,369	-20,135,341	-40,521,920	113,077,838	113,077,838	0	600,000,000	0
81	富 岡 町	100,172,208	-37,927,170	-74,086,656	188,846,358	188,846,358	0	880,445,183	0
82	川 内 村	24,467,828	-6,486,241	-11,551,161	55,273,143	55,273,143	0	175,310,839	0
83	大 熊 町	-6,686,834	-40,201,888	-74,792,962	69,371,148	69,371,148	0	901,409,186	0
84	双 葉 町	36,908,130	-22,314,942	-44,274,091	32,123,790	63,733,204	0	379,577,622	0
85	浪 江 町	61,994,025	-61,533,734	-101,543,470	143,830,283	143,830,283	0	2,043,417,667	0
86	葛 尾 村	8,847,047	-4,048,852	-6,493,053	34,114,995	34,114,995	0	139,455,889	0
87	新 地 町	-30,116,811	-4,932,246	-8,381,046	17,698,000	17,698,000	0	110,086,011	0
90	飯 舘 村	69,104,424	-20,545,597	-39,792,578	138,615,512	138,615,512	0	251,252,730	0
91	田 村 市	-69,967,074	-54,385,513	-41,493,898	63,760,599	63,760,599	0	865,340	0
92	南 相 馬 市	-151,787,647	-153,353,779	-279,112,491	91,301,080	91,301,080	0	1,341,317,595	0
93	伊 達 市	-171,643,440	-65,370,242	-23,628,726	10,367,572	10,367,572	0	348,126,388	0
94	本 宮 市	-30,798,815	-27,929,894	-2,151,878	97,750,202	97,750,202	0	360,878,278	0
301	歯科医師国保	12,651,233	-31,086,200	-55,667,894	285,715,713	285,715,713	0	237,888,355	0
302	医 師 国保	10,382,828	-6,964,092	-34,204,451	62,160,087	62,160,087	0	145,846,200	0

第6表-1 保険料(税)調定・収納状況(現年課税分)

番号	保険者名	一般被保険者分				退職被保険者等分				合計			
		調定額	居所不明者分調定額 (再掲)	収納額	収納率	調定額	居所不明者分調定額 (再掲)	収納額	収納率	調定額	居所不明者分調定額 (再掲)	収納額	収納率
		円	円	円	%	円	円	円	%	円	円	円	%
	平成29年度	38,313,362,385	3,521,100	35,115,800,206	91.66	747,366,827	0	722,717,113	96.70	39,060,729,212	3,521,100	35,838,517,319	91.76
	平成30年度	35,390,098,404	2,464,500	32,764,985,555	92.59	251,436,814	0	243,393,802	96.80	35,641,535,218	2,464,500	33,008,379,357	92.62
	令和元年度	33,724,335,010	1,921,400	31,268,103,225	92.72	38,245,234	0	36,304,146	94.92	33,762,580,244	1,921,400	31,304,407,371	92.72
	令和2年度	33,049,765,120	3,221,700	30,936,074,559	93.61	448,830	0	288,120	64.19	33,050,213,950	3,221,700	30,936,362,679	93.61
	令和3年度	32,473,958,571	5,125,600	30,561,423,096	94.13	9,907	0	9,907	100.00	32,473,968,478	5,125,600	30,561,433,003	94.13
	市計	25,059,874,434	5,125,600	23,385,617,912	93.34	9,866	0	9,866	100.00	25,059,884,300	5,125,600	23,385,627,778	93.34
	町村計	6,131,700,637	0	5,893,503,384	96.12	41	0	41	100.00	6,131,700,678	0	5,893,503,425	96.12
	市町村計	31,191,575,071	5,125,600	29,279,121,296	93.88	9,907	0	9,907	100.00	31,191,584,978	5,125,600	29,279,131,203	93.88
	国保組合計	1,282,383,500	0	1,282,301,800	99.99	0	0	0	0.00	1,282,383,500	0	1,282,301,800	99.99
1	福島市	4,612,995,500	0	4,378,243,871	94.91	0	0	0	0.00	4,612,995,500	0	4,378,243,871	94.91
2	二本松市	1,008,545,500	0	957,981,279	94.99	0	0	0	0.00	1,008,545,500	0	957,981,279	94.99
3	郡山市	5,491,580,200	3,947,700	4,964,592,332	90.47	0	0	0	0.00	5,491,580,200	3,947,700	4,964,592,332	90.47
4	須賀川市	1,389,407,800	0	1,344,421,072	96.76	0	0	0	0.00	1,389,407,800	0	1,344,421,072	96.76
5	白河市	982,886,600	0	959,175,680	97.59	0	0	0	0.00	982,886,600	0	959,175,680	97.59
6	会津若松市	2,071,383,534	472,800	1,921,293,750	92.78	9,866	0	9,866	100.00	2,071,393,400	472,800	1,921,303,616	92.78
7	喜多方市	763,697,900	0	734,167,006	96.13	0	0	0	0.00	763,697,900	0	734,167,006	96.13
8	いわき市	5,411,258,000	0	4,988,099,258	92.18	0	0	0	0.00	5,411,258,000	0	4,988,099,258	92.18
10	相馬市	722,790,400	705,100	673,698,475	93.30	0	0	0	0.00	722,790,400	705,100	673,698,475	93.30
11	川俣町	209,380,100	0	198,931,490	95.01	0	0	0	0.00	209,380,100	0	198,931,490	95.01
13	桑折町	242,777,100	0	237,158,924	97.69	0	0	0	0.00	242,777,100	0	237,158,924	97.69
14	国見町	218,663,500	0	216,787,600	99.14	0	0	0	0.00	218,663,500	0	216,787,600	99.14
21	大玉村	149,646,100	0	141,066,600	94.27	0	0	0	0.00	149,646,100	0	141,066,600	94.27
27	鏡石町	178,820,888	0	173,783,611	97.18	0	0	0	0.00	178,820,888	0	173,783,611	97.18
29	天栄村	123,602,500	0	117,731,257	95.25	0	0	0	0.00	123,602,500	0	117,731,257	95.25
30	南会津町	312,850,300	0	296,940,792	94.91	0	0	0	0.00	312,850,300	0	296,940,792	94.91
31	下郷町	113,299,500	0	109,746,147	96.86	0	0	0	0.00	113,299,500	0	109,746,147	96.86
33	檜枝岐村	8,334,900	0	8,334,900	100.00	0	0	0	0.00	8,334,900	0	8,334,900	100.00
36	只見町	75,659,800	0	74,376,600	98.30	0	0	0	0.00	75,659,800	0	74,376,600	98.30
38	磐梯町	60,605,600	0	59,166,400	97.63	0	0	0	0.00	60,605,600	0	59,166,400	97.63
39	猪苗代町	304,059,400	0	287,087,362	94.42	0	0	0	0.00	304,059,400	0	287,087,362	94.42
42	北塩原村	53,919,700	0	52,487,700	97.34	0	0	0	0.00	53,919,700	0	52,487,700	97.34
45	西会津町	127,482,300	0	123,390,311	96.79	0	0	0	0.00	127,482,300	0	123,390,311	96.79
47	会津坂下町	335,708,159	0	327,044,254	97.42	41	0	41	100.00	335,708,200	0	327,044,295	97.42
48	湯川村	81,554,200	0	79,693,951	97.72	0	0	0	0.00	81,554,200	0	79,693,951	97.72
49	柳津町	78,421,800	0	77,369,664	98.66	0	0	0	0.00	78,421,800	0	77,369,664	98.66

番号	保険者名	一般被保険者分				退職被保険者等分				合計			
		調定額	居所不明者分調定額 (再掲)	収納額	収納率	調定額	居所不明者分調定額 (再掲)	収納額	収納率	調定額	居所不明者分調定額 (再掲)	収納額	収納率
51	会津美里町	397,571,200	0	383,654,138	96.50	0	0	0	0.00	397,571,200	0	383,654,138	96.50
53	三島町	26,169,000	0	25,740,500	98.36	0	0	0	0.00	26,169,000	0	25,740,500	98.36
54	金山町	35,369,300	0	35,345,900	99.93	0	0	0	0.00	35,369,300	0	35,345,900	99.93
55	昭和村	25,953,100	0	25,953,100	100.00	0	0	0	0.00	25,953,100	0	25,953,100	100.00
56	棚倉町	203,655,000	0	197,134,908	96.80	0	0	0	0.00	203,655,000	0	197,134,908	96.80
57	矢祭町	106,241,800	0	101,271,530	95.32	0	0	0	0.00	106,241,800	0	101,271,530	95.32
58	塙町	186,901,200	0	179,734,690	96.17	0	0	0	0.00	186,901,200	0	179,734,690	96.17
59	鮫川村	76,442,100	0	75,367,800	98.59	0	0	0	0.00	76,442,100	0	75,367,800	98.59
60	西郷村	328,512,400	0	309,182,356	94.12	0	0	0	0.00	328,512,400	0	309,182,356	94.12
63	泉崎村	121,208,100	0	113,853,000	93.93	0	0	0	0.00	121,208,100	0	113,853,000	93.93
64	中島村	120,648,000	0	117,602,779	97.48	0	0	0	0.00	120,648,000	0	117,602,779	97.48
65	矢吹町	311,643,100	0	299,296,250	96.04	0	0	0	0.00	311,643,100	0	299,296,250	96.04
67	石川町	287,997,000	0	269,920,700	93.72	0	0	0	0.00	287,997,000	0	269,920,700	93.72
68	玉川村	123,654,800	0	120,001,524	97.05	0	0	0	0.00	123,654,800	0	120,001,524	97.05
69	平田村	104,266,200	0	101,292,670	97.15	0	0	0	0.00	104,266,200	0	101,292,670	97.15
70	浅川町	105,010,700	0	100,499,100	95.70	0	0	0	0.00	105,010,700	0	100,499,100	95.70
71	古殿町	98,702,200	0	94,552,120	95.80	0	0	0	0.00	98,702,200	0	94,552,120	95.80
72	三春町	306,585,700	0	302,126,479	98.55	0	0	0	0.00	306,585,700	0	302,126,479	98.55
73	小野町	193,533,000	0	184,387,317	95.27	0	0	0	0.00	193,533,000	0	184,387,317	95.27
79	広野町	11,324,500	0	9,771,800	86.29	0	0	0	0.00	11,324,500	0	9,771,800	86.29
80	檜葉町	28,481,100	0	24,560,900	86.24	0	0	0	0.00	28,481,100	0	24,560,900	86.24
81	富岡町	37,049,700	0	32,929,400	88.88	0	0	0	0.00	37,049,700	0	32,929,400	88.88
82	川内村	8,978,500	0	8,526,300	94.96	0	0	0	0.00	8,978,500	0	8,526,300	94.96
83	大熊町	1,679,000	0	1,639,300	97.64	0	0	0	0.00	1,679,000	0	1,639,300	97.64
84	双葉町	0	0	0	0.00	0	0	0	0.00	0	0	0	0.00
85	浪江町	40,554,800	0	37,781,000	93.16	0	0	0	0.00	40,554,800	0	37,781,000	93.16
86	葛尾村	4,324,100	0	4,246,300	98.20	0	0	0	0.00	4,324,100	0	4,246,300	98.20
87	新地町	140,472,490	0	132,820,460	94.55	0	0	0	0.00	140,472,490	0	132,820,460	94.55
90	飯舘村	23,986,700	0	23,213,500	96.78	0	0	0	0.00	23,986,700	0	23,213,500	96.78
91	田村市	658,327,200	0	619,424,936	94.09	0	0	0	0.00	658,327,200	0	619,424,936	94.09
92	南相馬市	308,926,400	0	278,475,633	90.14	0	0	0	0.00	308,926,400	0	278,475,633	90.14
93	伊達市	1,143,013,300	0	1,094,604,305	95.76	0	0	0	0.00	1,143,013,300	0	1,094,604,305	95.76
94	本宮市	495,062,100	0	471,440,315	95.23	0	0	0	0.00	495,062,100	0	471,440,315	95.23
301	歯科医師国保	769,410,100	0	769,328,400	99.99	0	0	0	0.00	769,410,100	0	769,328,400	99.99
302	医師国保	512,973,400	0	512,973,400	100.00	0	0	0	0.00	512,973,400	0	512,973,400	100.00

第6表-2 保険料（税）調定・収納状況（滞納繰越分）

番号	保 険 者 名	一般被保険者分				退職被保険者等分				合 計			
		調 定 額	居所不明者分 調定額（再掲）	収 納 額	収納率	調 定 額	居所不明者分 調定額（再掲）	収 納 額	収納率	調 定 額	居所不明者分 調定額（再掲）	収 納 額	収納率
		円	円	円	%	円	円	円	%	円	円	円	%
	平成29年度	14,564,456,634	1,333,300	2,923,786,713	20.08	392,202,899	0	75,167,009	19.17	14,956,659,533	1,333,300	2,998,953,722	20.05
	平成30年度	13,584,282,068	5,248,066	2,653,102,247	19.54	319,901,507	0	58,597,326	18.32	13,904,183,575	5,248,066	2,711,699,573	19.51
	令和元年度	12,481,509,824	5,495,766	2,302,866,047	18.46	248,982,289	0	42,599,166	17.11	12,730,492,113	5,495,766	2,345,465,213	18.43
	令和2年度	11,524,056,372	10,164,366	2,309,295,774	20.06	189,972,220	0	29,187,059	15.36	11,714,028,592	10,164,366	2,338,482,833	19.98
	令和3年度	10,167,814,899	19,567,800	1,932,635,035	19.04	143,128,089	496	15,308,015	10.70	10,310,942,988	19,568,296	1,947,943,050	18.93
	市 計	8,586,908,273	19,567,800	1,613,432,184	18.83	85,173,601	0	12,918,871	15.17	8,672,081,874	19,567,800	1,626,351,055	18.80
	町 村 計	1,580,293,126	0	318,799,851	20.17	57,954,488	496	2,389,144	4.12	1,638,247,614	496	321,188,995	19.61
	市 町 村 計	10,167,201,399	19,567,800	1,932,232,035	19.04	143,128,089	496	15,308,015	10.70	10,310,329,488	19,568,296	1,947,540,050	18.93
	国保組合計	613,500	0	403,000	65.69	0	0	0	0.00	613,500	0	403,000	65.69
1	福 島 市	1,093,191,942	0	237,115,999	21.69	7,602,600	0	553,552	7.28	1,100,794,542	0	237,669,551	21.59
2	二 本 松 市	374,137,813	0	57,735,674	15.43	5,151,390	0	645,206	12.52	379,289,203	0	58,380,880	15.39
3	郡 山 市	2,570,735,563	19,567,800	486,650,938	19.08	27,726,674	0	3,993,227	14.40	2,598,462,237	19,567,800	490,644,165	19.03
4	須 賀 川 市	107,060,312	0	40,128,428	37.48	340,517	0	112,221	32.96	107,400,829	0	40,240,649	37.47
5	白 河 市	111,201,239	0	39,681,418	35.68	961,139	0	571,215	59.43	112,162,378	0	40,252,633	35.89
6	会津若松市	796,453,510	0	139,707,053	17.54	4,572,003	0	870,178	19.03	801,025,513	0	140,577,231	17.55
7	喜 多 方 市	145,061,079	0	30,770,976	21.21	5,414,639	0	548,258	10.13	150,475,718	0	31,319,234	20.81
8	い わ き 市	2,034,798,665	0	355,636,933	17.48	15,355,139	0	2,054,182	13.38	2,050,153,804	0	357,691,115	17.45
10	相 馬 市	247,758,765	0	42,691,821	17.23	879,840	0	232,532	26.43	248,638,605	0	42,924,353	17.26
11	川 俣 町	69,782,540	0	16,326,739	23.40	55,679	496	18,600	33.71	69,838,219	496	16,345,339	23.40
13	桑 折 町	49,286,928	0	9,294,734	18.86	411,719	0	79,073	19.21	49,698,647	0	9,373,807	18.86
14	国 見 町	7,250,773	0	1,910,506	26.35	13,199	0	13,199	100.00	7,263,972	0	1,923,705	26.48
21	大 玉 村	70,969,233	0	9,882,461	13.92	1,150,010	0	5,233	0.46	72,119,243	0	9,887,694	13.71
27	鏡 石 町	85,385,878	0	11,526,014	13.50	5,789,685	0	311,266	5.38	91,175,563	0	11,837,280	12.98
29	天 栄 村	46,091,715	0	4,818,937	10.46	0	0	0	0.00	46,091,715	0	4,818,937	10.46
30	南 会 津 町	114,913,326	0	14,293,062	12.44	2,293,511	0	900	0.04	117,206,837	0	14,293,962	12.20
31	下 郷 町	63,661,148	0	6,766,188	10.63	190,602	0	893	0.47	63,851,750	0	6,767,081	10.60
33	檜 枝 岐 村	0	0	0	0.00	0	0	0	0.00	0	0	0	0.00
36	只 見 町	6,733,445	0	2,330,699	34.61	0	0	0	0.00	6,733,445	0	2,330,699	34.61
38	磐 梯 町	5,724,886	0	3,082,400	53.84	97,300	0	0	0.00	5,822,186	0	3,082,400	52.94
39	猪 苗 代 町	63,299,852	0	13,466,103	21.27	884,681	0	397,080	44.88	64,184,533	0	13,863,183	21.60
42	北 塩 原 村	24,919,647	0	3,741,047	15.01	0	0	0	0.00	24,919,647	0	3,741,047	15.01
45	西 会 津 町	13,318,576	0	4,282,616	32.16	763,470	0	14,062	1.84	14,082,046	0	4,296,678	30.51
47	会津坂下町	35,468,240	0	8,232,221	23.21	147,245	0	0	0.00	35,615,485	0	8,232,221	23.11
48	湯 川 村	4,984,996	0	1,868,474	37.48	0	0	0	0.00	4,984,996	0	1,868,474	37.48
49	柳 津 町	8,917,366	0	1,171,291	13.13	0	0	0	0.00	8,917,366	0	1,171,291	13.13

番号	保 険 者 名	一般被保険者分				退職被保険者等分				合 計			
		調 定 額	居所不明者分 調定額（再掲）	収 納 額	収納率	調 定 額	居所不明者分 調定額（再掲）	収 納 額	収納率	調 定 額	居所不明者分 調定額（再掲）	収 納 額	収納率
51	会津美里町	67,953,032	0	21,129,347	31.09	427,822	0	132,337	30.93	68,380,854	0	21,261,684	31.09
53	三 島 町	11,279,564	0	1,224,764	10.86	0	0	0	0.00	11,279,564	0	1,224,764	10.86
54	金 山 町	2,454,226	0	188,200	7.67	0	0	0	0.00	2,454,226	0	188,200	7.67
55	昭 和 村	27,500	0	27,500	100.00	0	0	0	0.00	27,500	0	27,500	100.00
56	棚 倉 町	18,624,176	0	8,430,023	45.26	0	0	0	0.00	18,624,176	0	8,430,023	45.26
57	矢 祭 町	42,498,556	0	9,115,543	21.45	0	0	0	0.00	42,498,556	0	9,115,543	21.45
58	塙 町	44,265,140	0	16,963,573	38.32	398,828	0	228,828	57.38	44,663,968	0	17,192,401	38.49
59	鮫 川 村	1,516,300	0	310,380	20.47	0	0	0	0.00	1,516,300	0	310,380	20.47
60	西 郷 村	101,241,298	0	26,977,377	26.65	237,927	0	48,077	20.21	101,479,225	0	27,025,454	26.63
63	泉 崎 村	110,955,831	0	7,667,270	6.91	4,074,775	0	206,951	5.08	115,030,606	0	7,874,221	6.85
64	中 島 村	28,637,309	0	5,540,451	19.35	261,294	0	30,570	11.70	28,898,603	0	5,571,021	19.28
65	矢 吹 町	102,739,434	0	26,265,027	25.56	785,931	0	384,024	48.86	103,525,365	0	26,649,051	25.74
67	石 川 町	107,755,259	0	31,622,584	29.35	37,794,087	0	279,246	0.74	145,549,346	0	31,901,830	21.92
68	玉 川 村	16,671,721	0	6,361,419	38.16	192,458	0	116,722	60.65	16,864,179	0	6,478,141	38.41
69	平 田 村	29,260,109	0	9,595,311	32.79	349,374	0	100,097	28.65	29,609,483	0	9,695,408	32.74
70	浅 川 町	24,661,118	0	5,971,593	24.21	330,289	0	2,623	0.79	24,991,407	0	5,974,216	23.91
71	古 殿 町	37,537,525	0	4,422,866	11.78	445,617	0	19,363	4.35	37,983,142	0	4,442,229	11.70
72	三 春 町	20,317,040	0	4,333,937	21.33	0	0	0	0.00	20,317,040	0	4,333,937	21.33
73	小 野 町	58,931,414	0	5,017,320	8.51	858,985	0	0	0.00	59,790,399	0	5,017,320	8.39
79	広 野 町	24,457,041	0	4,558,845	18.64	0	0	0	0.00	24,457,041	0	4,558,845	18.64
80	檜 葉 町	10,085,500	0	1,280,400	12.70	0	0	0	0.00	10,085,500	0	1,280,400	12.70
81	富 岡 町	2,424,300	0	217,400	8.97	0	0	0	0.00	2,424,300	0	217,400	8.97
82	川 内 村	9,182,882	0	637,499	6.94	0	0	0	0.00	9,182,882	0	637,499	6.94
83	大 熊 町	98,600	0	27,500	27.89	0	0	0	0.00	98,600	0	27,500	27.89
84	双 葉 町	327,500	0	30,000	9.16	0	0	0	0.00	327,500	0	30,000	9.16
85	浪 江 町	3,399,900	0	494,800	14.55	0	0	0	0.00	3,399,900	0	494,800	14.55
86	葛 尾 村	0	0	0	0.00	0	0	0	0.00	0	0	0	0.00
87	新 地 町	29,579,660	0	7,260,030	24.54	0	0	0	0.00	29,579,660	0	7,260,030	24.54
90	飯 館 村	2,702,642	0	135,400	5.01	0	0	0	0.00	2,702,642	0	135,400	5.01
91	田 村 市	263,524,499	0	39,118,264	14.84	3,421,090	0	325,325	9.51	266,945,589	0	39,443,589	14.78
92	南 相 馬 市	294,029,139	0	30,334,915	10.32	2,132,976	0	497,019	23.30	296,162,115	0	30,831,934	10.41
93	伊 達 市	390,587,093	0	72,212,291	18.49	10,998,113	0	2,455,341	22.33	401,585,206	0	74,667,632	18.59
94	本 宮 市	158,368,654	0	41,647,474	26.30	617,481	0	60,615	9.82	158,986,135	0	41,708,089	26.23
301	歯科医師国保	613,500	0	403,000	65.69	0	0	0	0.00	613,500	0	403,000	65.69
302	医師国保	0	0	0	0.00	0	0	0	0.00	0	0	0	0.00

第7表-1 経理諸率（収入）-その1-

番号	保 険 者 名	保険料（税） 現年課税分（一般+退職）			被保険者1人当たり収入							
		1世帯当たり 調定額	被保険者1人当たり		国庫支出金 （市町村）	国庫支出金（組合）						
			調 定 額	収 納 額		事務費負担金	療養給付費等 負担金	高額医療費共同 事業負担金	特定健康診査等 負担金	出産育児一時金 等補助金	その他	組合計
円	円	円	円	円	円	円	円	円	円	円	円	円
	平成29年度	140,967	85,611	78,549	-	-	-	-	-	-	-	-
	平成30年度	132,901	81,961	75,906	9,281	1,106	61,674	344	424	1,290	10,041	74,879
	令和元年度	129,494	81,058	75,156	6,749	1,107	62,118	473	500	972	2,017	67,187
	令和2年度	127,827	80,922	75,746	4,160	1,088	60,324	364	538	1,099	2,539	65,951
	令和3年度	126,094	80,652	75,902	3,673	1,115	56,397	649	576	1,000	914	60,651
	市 計	126,871	82,338	76,837	1,864	-	-	-	-	-	-	-
	町 村 計	107,994	66,203	63,632	9,619	-	-	-	-	-	-	-
	市町村計	122,657	78,573	73,756	3,673	-	-	-	-	-	-	-
	国保組合計	396,164	226,250	226,235	-	1,115	56,397	649	576	1,000	914	60,651
1	福島市	133,412	87,853	83,382	263	-	-	-	-	-	-	-
2	二本松市	138,995	88,083	83,666	192	-	-	-	-	-	-	-
3	郡山市	131,832	86,211	77,938	188	-	-	-	-	-	-	-
4	須賀川市	140,657	86,481	83,681	164	-	-	-	-	-	-	-
5	白河市	123,711	77,077	75,218	85	-	-	-	-	-	-	-
6	会津若松市	127,196	82,793	76,794	330	-	-	-	-	-	-	-
7	喜多方市	111,963	70,628	67,897	98	-	-	-	-	-	-	-
8	いわき市	130,392	88,331	81,424	393	-	-	-	-	-	-	-
10	相馬市	152,070	95,658	89,161	997	-	-	-	-	-	-	-
11	川俣町	106,609	72,076	68,479	3,787	-	-	-	-	-	-	-
13	桑折町	146,605	92,522	90,381	128	-	-	-	-	-	-	-
14	国見町	155,743	96,925	96,094	397	-	-	-	-	-	-	-
21	大玉村	145,006	87,769	82,737	88	-	-	-	-	-	-	-
27	鏡石町	112,750	67,403	65,505	99	-	-	-	-	-	-	-
29	天栄村	157,455	91,761	87,403	2	-	-	-	-	-	-	-
30	南会津町	145,512	93,277	88,533	361	-	-	-	-	-	-	-
31	下郷町	135,526	88,584	85,806	87	-	-	-	-	-	-	-
33	檜枝岐村	120,796	57,881	57,881	1,715	-	-	-	-	-	-	-
36	只見町	126,946	85,011	83,569	69	-	-	-	-	-	-	-
38	磐梯町	118,370	70,884	69,200	139	-	-	-	-	-	-	-
39	猪苗代町	153,101	94,136	88,882	226	-	-	-	-	-	-	-
42	北塩原村	116,457	71,607	69,705	290	-	-	-	-	-	-	-
45	西会津町	125,598	83,050	80,385	402	-	-	-	-	-	-	-
47	会津坂下町	148,412	91,623	89,259	129	-	-	-	-	-	-	-
48	湯川村	186,623	113,585	110,994	819	-	-	-	-	-	-	-
49	柳津町	149,660	95,988	94,700	248	-	-	-	-	-	-	-

番号	保 険 者 名	保険料（税） 現年課税分（一般＋退職）			被保険者1人当たり収入								
		1世帯当たり 調定額	被保険者1人当たり		国庫支出金 (市町村)	国庫支出金（組合）							
			調 定 額	収 納 額		事務費負担金	療養給付費等 負担金	高額医療費共同 事業負担金	特定健康診査等 負担金	出産育児一時金 等補助金	その他	組合計	
51	会津美里町	130,909	79,482	76,700	56	-	-	-	-	-	-	-	-
53	三 島 町	102,223	68,326	67,208	0	-	-	-	-	-	-	-	-
54	金 山 町	103,419	73,840	73,791	0	-	-	-	-	-	-	-	-
55	昭 和 村	109,047	71,892	71,892	0	-	-	-	-	-	-	-	-
56	棚 倉 町	116,374	71,785	69,487	336	-	-	-	-	-	-	-	-
57	矢 祭 町	131,163	81,287	77,484	182	-	-	-	-	-	-	-	-
58	塙 町	150,484	91,708	88,192	222	-	-	-	-	-	-	-	-
59	鮫 川 村	166,904	96,885	95,523	1,234	-	-	-	-	-	-	-	-
60	西 郷 村	130,414	83,506	78,592	525	-	-	-	-	-	-	-	-
63	泉 崎 村	136,804	83,707	78,628	98	-	-	-	-	-	-	-	-
64	中 島 村	190,297	108,986	106,236	14	-	-	-	-	-	-	-	-
65	矢 吹 町	133,466	80,011	76,841	153	-	-	-	-	-	-	-	-
67	石 川 町	129,963	80,110	75,082	228	-	-	-	-	-	-	-	-
68	玉 川 村	140,997	83,948	81,467	0	-	-	-	-	-	-	-	-
69	平 田 村	121,381	73,118	71,033	106	-	-	-	-	-	-	-	-
70	浅 川 町	127,595	78,719	75,337	106	-	-	-	-	-	-	-	-
71	古 殿 町	134,106	82,047	78,597	0	-	-	-	-	-	-	-	-
72	三 春 町	127,744	81,107	79,928	328	-	-	-	-	-	-	-	-
73	小 野 町	141,782	86,903	82,796	339	-	-	-	-	-	-	-	-
79	広 野 町	15,513	10,057	8,678	41,164	-	-	-	-	-	-	-	-
80	檜 葉 町	22,182	13,614	11,740	37,848	-	-	-	-	-	-	-	-
81	富 岡 町	15,222	9,212	8,187	39,391	-	-	-	-	-	-	-	-
82	川 内 村	20,593	13,381	12,707	43,007	-	-	-	-	-	-	-	-
83	大 熊 町	895	501	489	42,794	-	-	-	-	-	-	-	-
84	双 葉 町	0	0	0	45,164	-	-	-	-	-	-	-	-
85	浪 江 町	11,731	6,845	6,377	37,503	-	-	-	-	-	-	-	-
86	葛 尾 村	17,868	9,695	9,521	35,787	-	-	-	-	-	-	-	-
87	新 地 町	131,775	81,575	77,132	567	-	-	-	-	-	-	-	-
90	飯 館 村	23,176	13,209	12,783	41,084	-	-	-	-	-	-	-	-
91	田 村 市	130,001	79,633	74,927	4,314	-	-	-	-	-	-	-	-
92	南 相 馬 市	31,779	19,621	17,687	28,800	-	-	-	-	-	-	-	-
93	伊 達 市	133,655	84,225	80,658	281	-	-	-	-	-	-	-	-
94	本 宮 市	140,883	87,653	83,470	297	-	-	-	-	-	-	-	-
301	歯科医師国保	329,794	209,992	209,970	-	1,131	71,291	572	806	1,490	1,243	76,532	
302	医 師 国保	567,448	255,975	255,975	-	1,086	29,165	789	155	105	314	31,614	

第7表-1 経理諸率（収入）-その2-

番号	保険者名	被保険者1人当たり収入											高額医療費共同事業交付金	連合会支出金	
		前期高齢者交付金	都道府県支出金									計			
			保険給付費等交付金(普通交付金)	退職分再掲(退職被保険者1人当たり)	保険者努力支援分	特別調整交付金分	県繰入金(2号分)	特定健康審査等負担金	小計	財政安定化基金交付金	その他				
		円	円	円	円	円	円	円	円	円	円	円	円	円	円
	平成29年度	-	-	-	-	-	-	-	-	-	-	-	11,372	-	
	平成30年度	-	298,604	315,352	1,244	18,013	1,731	1,267	22,255	0	229	321,089	8,934	-	
	令和元年度	534	309,984	292,086	1,560	21,128	1,865	1,473	26,027	0	219	336,230	7,105	-	
	令和2年度	4,742	303,894	215,843	2,173	21,445	2,010	1,331	26,959	0	194	331,047	10,138	0	
	令和3年度	7,808	317,088	0	2,298	18,877	2,148	1,348	24,670	0	157	341,915	7,529	0	
	市 計	-	314,963	0	2,146	10,351	1,415	1,289	15,201	0	166	330,330	-	0	
	町 村 計	-	324,073	0	2,798	46,895	4,555	1,539	55,787	0	126	379,986	-	0	
	市 町 村 計	-	317,088	0	2,298	18,877	2,148	1,348	24,670	0	157	341,915	-	0	
	国保組合計	7,808	-	-	-	-	-	-	-	-	-	-	7,529	-	
1	福島市	-	306,582	0	2,263	2,128	1,023	1,409	6,823	0	227	313,632	-	0	
2	二本松市	-	335,739	0	2,698	5,402	2,448	998	11,546	0	201	347,487	-	0	
3	郡山市	-	299,217	0	2,029	2,180	1,429	1,187	6,825	0	169	306,210	-	0	
4	須賀川市	-	307,772	0	2,212	1,121	1,716	1,385	6,434	0	181	314,387	-	0	
5	白河市	-	296,230	0	2,512	1,137	1,894	1,459	7,003	0	160	303,392	-	0	
6	会津若松市	-	306,885	0	2,095	1,544	1,138	1,612	6,390	0	158	313,433	-	0	
7	喜多方市	-	353,680	0	2,793	4,535	2,650	1,380	11,358	0	114	365,151	-	0	
8	いわき市	-	333,595	0	1,718	2,214	965	1,107	6,003	0	158	339,756	-	0	
10	相馬市	-	325,560	0	1,911	16,887	2,027	1,451	22,276	0	92	347,927	-	0	
11	川俣町	-	337,239	0	3,062	16,440	4,969	1,551	26,022	0	76	363,338	-	0	
13	桑折町	-	365,749	0	3,825	2,094	3,489	1,564	10,971	0	134	376,855	-	0	
14	国見町	-	293,004	0	4,207	4,203	5,730	1,556	15,696	0	106	308,806	-	0	
21	大玉村	-	356,216	0	3,578	7,035	2,823	1,233	14,669	0	78	370,963	-	0	
27	鏡石町	-	329,086	0	3,395	9,252	2,037	1,283	15,967	0	175	345,228	-	0	
29	天栄村	-	312,056	0	5,026	11,433	6,389	1,427	24,275	0	753	337,084	-	0	
30	南会津町	-	317,007	0	3,511	1,069	5,662	1,605	11,847	0	74	328,927	-	0	
31	下郷町	-	399,319	0	1,342	5,429	7,754	1,523	16,048	0	120	415,487	-	0	
33	檜枝岐村	-	171,833	0	2,424	9,389	46,042	2,361	60,215	0	64	232,112	-	0	
36	只見町	-	308,875	0	2,616	44,278	6,926	1,571	55,390	0	95	364,360	-	0	
38	磐梯町	-	331,028	0	6,005	6,929	10,001	2,505	25,440	0	165	356,633	-	0	
39	猪苗代町	-	327,661	0	2,155	1,317	6,210	1,671	11,353	0	126	339,140	-	0	
42	北塩原村	-	342,614	0	5,981	18,060	1,640	1,780	27,461	0	0	370,075	-	0	
45	西会津町	-	339,151	0	4,170	4,038	8,311	2,315	18,835	0	64	358,050	-	0	
47	会津坂下町	-	318,064	0	1,803	2,716	5,221	1,076	10,816	0	121	329,001	-	0	
48	湯川村	-	301,023	0	2,529	2,345	10,591	2,159	17,624	0	137	318,784	-	0	
49	柳津町	-	380,448	0	5,886	11,286	7,647	2,343	27,163	0	122	407,733	-	0	

被保険者1人当たり収入														
番号	保険者名	前期高齢者 交付金	都道府県支出金										高額医療費共同事 業交付金	連合会支出金
			保険給付費等 交付金 (普通交付金)	保険給付費等交付金(特別交付金)					財政安定化基 金交付金	その他	計			
				退職分再掲(退職被保 者1人当たり)	保険者努力 支援分	特別調整 交付金分	県繰入金 (2号分)	特定健康審査等 負担金				小計		
51	会津美里町	-	310,781	0	2,285	1,959	3,601	1,921	9,767	0	170	320,718	-	0
53	三島町	-	334,643	0	11,091	4,144	4,869	1,822	21,927	0	10	356,580	-	0
54	金山町	-	313,837	0	1,720	41,916	15,177	3,194	62,008	0	37	375,882	-	0
55	昭和村	-	389,096	0	2,047	44,770	27,360	2,360	76,537	0	20	465,654	-	0
56	棚倉町	-	342,928	0	4,429	14,050	5,367	1,780	25,625	0	134	368,687	-	0
57	矢祭町	-	326,911	0	3,373	1,130	1,790	2,023	8,317	0	122	335,350	-	0
58	塙町	-	289,022	0	2,248	1,061	4,228	1,816	9,353	0	187	298,562	-	0
59	鮫川村	-	331,372	0	4,591	13,681	8,454	2,550	29,275	0	37	360,683	-	0
60	西郷村	-	289,874	0	2,151	2,423	3,206	1,202	8,983	0	85	298,941	-	0
63	泉崎村	-	328,063	0	1,318	10,229	2,071	1,338	14,956	0	100	343,119	-	0
64	中島村	-	348,650	0	1,352	952	9,257	1,250	12,811	0	124	361,585	-	0
65	矢吹町	-	288,902	0	2,398	1,213	1,324	1,085	6,021	0	489	295,411	-	0
67	石川町	-	315,977	0	1,861	1,552	1,247	1,029	5,690	0	419	322,085	-	0
68	玉川村	-	326,899	0	3,313	1,511	5,990	1,772	12,587	0	152	339,638	-	0
69	平田村	-	389,491	0	3,550	18,125	5,610	1,560	28,844	0	133	418,469	-	0
70	浅川町	-	294,211	0	1,931	5,090	8,214	1,667	16,902	0	138	311,250	-	0
71	古殿町	-	305,651	0	1,655	908	6,445	1,423	10,431	0	81	316,163	-	0
72	三春町	-	313,919	0	2,926	1,896	3,758	1,202	9,783	0	77	323,779	-	0
73	小野町	-	358,197	0	2,641	36,791	4,421	1,220	45,073	0	179	403,449	-	0
79	広野町	-	366,076	0	4,030	175,682	5,740	1,622	187,074	0	7	553,157	-	0
80	檜葉町	-	320,821	0	1,944	156,561	2,571	1,585	162,661	0	5	483,486	-	0
81	富岡町	-	305,711	0	2,411	168,174	3,939	1,214	175,738	0	0	481,449	-	0
82	川内村	-	379,476	0	5,653	233,030	6,581	1,925	247,189	0	1	626,667	-	0
83	大熊町	-	324,992	0	1,649	180,650	1,031	1,314	184,644	0	7	509,643	-	0
84	双葉町	-	335,638	0	1,215	188,244	2,307	1,793	193,559	0	0	529,198	-	0
85	浪江町	-	332,775	0	2,350	181,998	2,010	1,465	187,822	0	0	520,598	-	0
86	葛尾村	-	354,735	0	9,608	175,670	17,928	1,471	204,677	0	0	559,412	-	0
87	新地町	-	304,460	0	1,742	9,422	8,365	1,866	21,395	0	66	325,922	-	0
90	飯館村	-	299,622	0	1,798	182,834	5,293	2,154	192,079	0	16	491,717	-	0
91	田村市	-	295,230	0	2,460	18,691	1,246	1,122	23,518	0	239	318,987	-	0
92	南相馬市	-	330,847	0	1,785	140,275	1,522	1,257	144,839	0	37	475,723	-	0
93	伊達市	-	319,155	0	2,964	3,066	1,685	1,523	9,238	0	107	328,500	-	0
94	本宮市	-	311,002	0	2,759	8,790	3,096	1,216	15,862	0	204	327,068	-	0
301	歯科医師国保	0	-	-	-	-	-	-	-	-	-	-	6,058	-
302	医師国保	22,085	-	-	-	-	-	-	-	-	-	-	10,217	-

第7表-1 経理諸率（収入）-その3-

番号	保険者名	被保険者1人当たり収入											
		一般会計繰入金						直診勘定	その他の収入	基金等繰入金	繰越金	収入合計	
		保険基盤安定 (税軽減分)	保険基盤安定 (支援分)	職員給与費等	出産育児 一時金等	財政安定化 支援事業	その他						小計
円	円	円	円	円	円	円	円	円	円	円	円		
	平成29年度	14,200	8,059	7,904	927	2,854	4,659	38,603	0	3,231	1,428	33,261	561,994
	平成30年度	14,620	8,216	8,429	828	3,391	3,349	38,834	0	2,001	7,708	30,522	487,737
	令和元年度	14,931	8,374	8,601	713	4,070	3,268	39,957	0	2,584	4,397	17,029	483,427
	令和2年度	14,967	8,425	8,507	685	4,261	2,940	39,786	0	2,031	1,951	18,087	474,414
	令和3年度	15,717	8,573	8,605	593	4,729	3,060	41,277	0	1,699	6,911	18,679	490,625
	市 計	15,410	8,512	7,907	604	4,803	3,210	40,447	0	1,788	7,669	15,944	480,360
	町 村 計	16,725	8,776	10,898	555	4,484	2,569	44,007	0	1,487	4,843	25,263	532,314
	市 町 村 計	15,717	8,573	8,605	593	4,729	3,060	41,277	0	1,718	7,010	18,118	492,482
	国保組合計	-	-	-	-	-	-	-	0	427	0	57,908	360,612
1	福 島 市	14,222	8,328	7,138	475	3,606	4,258	38,028	0	1,542	0	36,963	478,445
2	二 本 松市	15,413	8,532	8,485	633	1,963	2,151	37,177	0	2,437	1,249	16,709	494,015
3	郡 山 市	15,088	8,489	8,926	785	4,651	2,120	40,059	0	2,407	19,543	12,735	467,032
4	須 賀 川市	15,826	8,487	5,384	469	3,914	6,742	40,822	0	838	0	47,020	489,502
5	白 河 市	14,016	7,672	10,074	678	5,563	3,048	41,051	0	1,422	9,467	13,433	447,361
6	会津若松市	16,340	8,558	16,548	929	5,751	3,677	51,803	0	1,317	0	12,043	461,428
7	喜 多 方市	12,059	6,984	8,871	414	5,949	1,792	36,069	0	1,883	12,023	15,962	501,997
8	い わ き市	17,603	9,503	4,394	570	7,897	3,919	43,886	0	1,279	5,706	2,588	481,072
10	相 馬 市	13,626	8,763	8,443	556	1,627	1,589	34,604	0	3,358	6,039	11,332	499,288
11	川 俣 町	17,131	8,749	9,061	289	7,629	8,872	51,730	0	692	17,727	32,173	543,553
13	桑 折 町	14,707	8,368	12,909	427	4,912	3,332	44,655	0	1,114	0	19,408	536,114
14	国 見 町	15,240	8,469	14,442	0	2,058	1,108	41,317	0	453	1,330	12,216	461,465
21	大 玉 村	15,817	8,503	11,828	821	5,921	6,010	48,900	0	3,142	14,663	28,689	554,981
27	鏡 石 町	12,315	6,650	3,043	633	2,031	4,185	28,857	0	1,573	0	43,995	489,718
29	天 栄 村	15,507	8,778	4,552	208	1,901	1,866	32,812	0	174	0	41,423	502,475
30	南 会 津町	17,439	9,500	13,682	584	7,306	2,139	50,651	0	500	0	13,691	486,925
31	下 郷 町	17,135	8,972	26,045	219	8,045	3,279	63,693	0	4,661	0	41,967	616,993
33	檜 枝 岐村	6,300	3,921	0	1,944	917	12,244	25,326	0	9	41,313	19,801	378,157
36	只 見 町	15,870	8,962	2,304	1,562	5,653	2,927	37,277	0	1,982	4,813	610	495,300
38	磐 梯 町	13,264	7,135	0	655	4,039	3,703	28,796	0	554	23,392	12,750	495,070
39	猪 苗 代町	14,790	8,259	9,066	503	1,635	1,777	36,030	0	2,167	6,010	6,838	483,585
42	北 塩 原村	16,110	8,057	0	0	0	0	24,167	0	3,628	0	21,481	494,313
45	西 会 津町	17,805	9,055	17,838	547	7,544	3,922	56,713	0	248	5,938	10,677	515,215
47	会津坂下町	17,236	8,998	11,749	608	5,490	5,005	49,087	0	822	0	21,031	491,576
48	湯 川 村	16,124	9,400	23,779	780	1,969	2,047	54,098	0	18,014	0	9,922	515,272
49	柳 津 町	16,973	10,041	30,939	343	7,464	1,691	67,452	0	178	0	16,611	588,356

番号	保険者名	被保険者1人当たり収入											
		一般会計繰入金							直診勘定	その他の収入	基金等繰入金	繰越金	収入合計
		保険基盤安定 (税軽減分)	保険基盤安定 (支援分)	職員給与と費等	出産育児 一時金等	財政安定化 支援事業	その他	小計					
51	会津美里町	15,393	8,036	10,444	392	7,355	2,673	44,293	0	964	0	39,185	486,167
53	三島町	13,579	7,681	14,992	0	8,593	728	45,572	0	356	26,830	14,568	514,312
54	金山町	15,762	7,940	23,805	585	8,597	348	57,036	0	197	0	51,078	558,377
55	昭和村	13,076	7,308	18,362	0	4,427	275	43,448	0	5	30,360	2,826	614,261
56	棚倉町	14,661	7,509	14,246	99	3,373	1,699	41,587	0	2,197	0	14,723	499,990
57	矢祭町	14,982	7,573	14,031	0	5,878	2,193	44,657	0	1,757	0	39,408	505,812
58	埴町	16,489	8,669	21,707	550	6,600	1,667	55,682	0	4,310	6,250	17,568	479,222
59	鮫川村	15,452	8,239	25,149	0	1,943	3,444	54,227	0	635	5,070	5,407	523,173
60	西郷村	15,898	8,125	2,751	569	4,140	2,020	33,504	0	3,396	4,236	11,722	437,787
63	泉崎村	14,695	7,981	12,850	967	7,723	7,470	51,686	0	2,820	0	38,847	520,636
64	中島村	14,367	8,633	8,774	506	1,620	5,547	39,447	0	3,248	0	50,973	566,535
65	矢吹町	14,151	7,406	6,830	647	6,495	2,101	37,630	0	2,664	11,553	8,826	439,921
67	石川町	13,110	7,820	9,098	234	1,700	4,410	36,372	0	2,235	3,262	17,734	466,091
68	玉川村	15,218	8,395	5,057	380	7,137	3,191	39,378	0	1,008	0	61,747	527,641
69	平田村	15,484	7,847	16,619	785	0	3,867	44,602	0	1,146	21,038	23,742	586,935
70	浅川町	14,109	7,713	4,672	210	3,757	2,026	32,487	0	814	12,519	13,092	450,088
71	古殿町	14,734	7,608	18,731	0	0	0	41,074	0	1,038	7,103	12,892	460,559
72	三春町	15,525	8,286	3,003	296	6,065	1,505	34,680	0	2,217	8,391	5,836	456,335
73	小野町	14,671	8,052	11,918	498	2,416	1,915	39,471	0	329	0	38,153	566,789
79	広野町	17,478	9,635	19,190	2,487	0	3,353	52,142	0	603	0	36,328	696,121
80	楢葉町	18,008	10,663	10,765	670	7,360	130	47,596	0	91	0	63,231	644,604
81	富岡町	25,207	11,067	11,645	696	8,152	50	56,818	0	898	0	46,912	633,709
82	川内村	20,560	9,173	11,917	417	2,008	2,400	46,476	0	963	0	45,910	776,679
83	大熊町	22,046	11,103	6,281	978	0	3,469	43,877	0	382	22,783	7	619,985
84	双葉町	19,563	10,169	11,213	547	6,515	71	48,078	0	41	0	27,062	649,556
85	浪江町	22,449	10,457	7,038	1,181	928	683	42,737	0	214	0	37,526	645,039
86	葛尾村	15,443	8,502	54,478	628	1,238	0	80,289	0	41	0	90,327	775,377
87	新地町	14,357	8,039	21,947	813	5,178	1,967	52,302	0	668	20,691	9,421	490,918
90	飯館村	19,423	11,333	9,039	154	4,938	346	45,233	0	47	0	38,293	629,231
91	田村市	15,426	8,150	5,062	170	1,702	1,190	31,700	0	2,435	2,782	13,394	453,311
92	南相馬市	15,635	7,759	8,023	532	4,169	1,871	37,988	0	1,444	14,989	838	579,427
93	伊達市	14,052	7,663	7,094	369	2,261	2,397	33,836	0	1,775	12,527	888	464,072
94	本宮市	15,585	8,708	7,743	694	921	1,967	35,617	0	4,665	0	22,761	481,263
301	歯科医師国保	-	-	-	-	-	-	-	0	27	0	75,448	368,120
302	医師国保	-	-	-	-	-	-	-	0	1,159	0	25,837	346,885

第7表-2 経理諸率（支出）-その1-

番号	保険者名	被保険者1人当たり支出											
		総務費	療養諸費			審査支払手数料	保険給付費計	国民健康保険事業費納付金（市町村）					
			一般分(一般被保険者1人あたり)	退職分(退職被保険者1人あたり)	医療給付費分			後期高齢者支援金等分		介護納付金	計	財政安定化基金拠出金	
					一般分(一般被保険者1人あたり)			退職分(退職被保険者1人あたり)	一般分(一般被保険者1人あたり)				退職分(退職被保険者1人あたり)
円	円	円	円	円	円	円	円	円	円	円			
	平成29年度	9,562	270,128	277,173	935	303,655	-	-	-	-	-	-	-
	平成30年度	9,124	275,985	284,452	954	310,683	83,457	76,293	27,783	29,703	9,809	121,002	-
	令和元年度	9,403	286,399	273,769	1,053	322,587	86,417	107,906	28,236	39,727	9,514	124,233	0
	令和2年度	9,888	280,075	980,202	1,015	316,238	81,645	0	27,630	0	9,891	119,165	0
	令和3年度	9,415	291,193	0	1,090	328,276	84,425	0	28,054	0	13,178	125,657	0
	市計	8,549	285,439	0	1,102	323,912	84,014	0	28,002	0	12,992	125,008	0
	町村計	12,145	319,873	0	1,075	353,616	85,774	0	28,226	0	13,790	127,789	0
	市町村計	9,388	293,473	0	1,096	330,842	84,425	0	28,054	0	13,178	125,657	0
	国保組合計	11,326	131,539	-	663	148,509	-	-	-	-	-	-	-
1	福島市	8,522	272,420	0	1,132	309,692	81,268	0	29,036	0	13,005	123,308	0
2	二本松市	8,393	295,626	0	1,038	339,116	81,646	0	28,834	0	12,966	123,447	0
3	郡山市	9,231	265,363	0	1,007	303,196	83,032	0	27,950	0	12,492	123,474	0
4	須賀川市	10,238	269,870	0	1,037	310,701	82,252	0	27,614	0	13,877	123,743	0
5	白河市	10,325	261,242	0	942	300,634	79,063	0	28,113	0	13,194	120,369	0
6	会津若松市	13,307	268,765	0	1,083	310,280	78,164	0	26,871	0	13,179	118,214	0
7	喜多方市	10,231	305,373	0	986	356,565	83,570	0	27,339	0	13,325	124,235	0
8	いわき市	5,425	294,871	0	1,216	336,984	89,769	0	27,681	0	12,536	129,986	0
10	相馬市	8,606	296,492	0	1,148	336,388	90,676	0	30,458	0	15,212	136,347	0
11	川俣町	11,634	306,285	0	1,063	347,631	82,713	0	27,290	0	12,680	122,684	0
13	桑折町	14,170	316,877	0	1,203	369,432	82,235	0	28,349	0	12,251	122,835	0
14	国見町	14,501	258,489	0	1,118	294,501	82,797	0	30,138	0	13,880	126,816	0
21	大玉村	11,334	313,127	0	1,045	362,047	100,854	0	29,960	0	13,246	144,060	0
27	鏡石町	3,840	288,300	0	1,025	333,212	88,016	0	27,546	0	14,616	130,179	0
29	天栄村	5,290	279,485	0	1,074	314,227	94,838	0	28,954	0	12,861	136,653	0
30	南会津町	14,065	275,731	0	936	319,763	84,757	0	29,334	0	13,510	127,600	0
31	下郷町	26,911	345,949	0	916	404,198	95,664	0	28,174	0	15,066	138,904	0
33	檜枝岐村	7,029	160,046	0	699	173,770	70,551	0	31,613	0	13,695	115,859	0
36	只見町	2,128	269,621	0	904	313,352	86,421	0	29,055	0	14,277	129,752	0
38	磐梯町	3,247	289,605	0	1,043	335,182	80,499	0	28,331	0	11,075	119,904	0
39	猪苗代町	15,032	288,004	0	1,081	330,516	79,749	0	27,109	0	12,907	119,766	0
42	北塩原村	15,507	299,627	0	971	342,986	83,161	0	27,848	0	14,790	125,799	0
45	西会津町	22,219	293,985	0	887	341,594	78,630	0	27,968	0	12,728	119,326	0
47	会津坂下町	13,992	278,982	0	892	320,806	86,813	0	29,271	0	13,793	129,877	0
48	湯川村	24,484	267,821	0	1,064	303,352	102,439	0	33,164	0	13,856	149,459	0
49	柳津町	31,741	325,657	0	825	383,345	93,204	0	27,465	0	12,183	132,852	0

番号	保険者名	被保険者1人当たり支出										財政安定化 基金 拠出金	
		総務費	療 養 諸 費			保険給付費計	国民健康保険事業費納付金（市町村）						
			療 養 諸 費		審査支払 手数料		医療給付費分		後期高齢者支援金等分		介護納付金		計
			一般分(一般被保険 者1人あたり)	退職分(退職被保険 者1人あたり)			一般分(一般被保険 者1人あたり)	退職分(退職被保険 者1人あたり)	一般分(一般被保険 者1人あたり)	退職分(退職被保険 者1人あたり)			
51	会津美里町	10,850	272,410	0	1,098	314,268	80,106	0	27,978	0	12,749	120,833	0
53	三 島 町	21,637	291,379	0	941	335,295	76,333	0	28,490	0	8,747	113,570	0
54	金 山 町	27,164	277,377	0	969	314,883	83,508	0	29,147	0	11,374	124,029	0
55	昭 和 村	18,715	335,401	0	1,034	389,406	96,986	0	35,248	0	19,259	151,493	0
56	棚 倉 町	14,344	297,409	0	844	345,936	73,434	0	27,704	0	13,788	114,926	0
57	矢 祭 町	13,116	284,819	0	782	329,247	87,932	0	30,174	0	15,055	133,161	0
58	塙 町	22,905	253,612	0	729	292,177	83,531	0	26,576	0	15,966	126,073	0
59	鮫 川 村	25,911	293,928	0	835	335,502	86,842	0	31,038	0	16,579	134,459	0
60	西 郷 村	3,269	258,602	0	921	294,423	76,619	0	29,267	0	13,241	119,127	0
63	泉 崎 村	17,028	289,669	0	1,018	331,304	84,197	0	27,651	0	12,720	124,567	0
64	中 島 村	12,587	302,957	0	964	351,503	102,616	0	33,997	0	16,814	153,427	0
65	矢 吹 町	8,815	255,948	0	924	292,647	83,684	0	28,406	0	14,635	126,725	0
67	石 川 町	12,382	278,378	0	967	319,462	74,630	0	24,681	0	13,260	112,571	0
68	玉 川 村	4,085	285,931	0	1,076	329,864	81,960	0	27,185	0	13,743	122,888	0
69	平 田 村	15,553	330,846	0	891	393,432	98,723	0	28,624	0	15,805	143,152	0
70	浅 川 町	4,801	259,638	0	967	296,523	88,518	0	29,172	0	13,347	131,037	0
71	古 殿 町	15,308	266,394	0	1,017	306,689	82,641	0	29,673	0	16,229	128,543	0
72	三 春 町	3,555	278,270	0	1,123	317,662	80,811	0	27,621	0	13,024	121,456	0
73	小 野 町	12,551	310,067	0	866	361,459	87,381	0	26,269	0	14,281	127,930	0
79	広 野 町	22,791	485,040	0	1,460	488,830	102,037	0	27,610	0	11,676	141,323	0
80	檜 葉 町	10,145	425,750	0	1,372	428,351	98,419	0	27,974	0	14,382	140,775	0
81	富 岡 町	10,696	411,231	0	1,363	413,804	84,842	0	27,546	0	14,383	126,771	0
82	川 内 村	14,604	510,512	0	1,463	514,068	86,599	0	26,885	0	13,551	127,035	0
83	大 熊 町	10,853	437,698	0	1,368	441,503	97,924	0	29,499	0	14,986	142,409	0
84	双 葉 町	10,720	454,231	0	1,516	457,106	92,831	0	27,221	0	13,170	133,223	0
85	浪 江 町	7,307	446,815	0	1,314	450,964	87,300	0	26,330	0	14,118	127,748	0
86	葛 尾 村	41,197	479,983	0	1,326	483,797	84,618	0	21,386	0	13,472	119,477	0
87	新 地 町	22,085	278,876	0	1,160	311,748	94,199	0	30,555	0	12,096	136,850	0
90	飯 舘 村	9,820	396,516	0	1,273	402,128	87,714	0	31,923	0	16,131	135,768	0
91	田 村 市	5,403	273,623	0	1,016	309,976	81,800	0	28,013	0	14,666	124,479	0
92	南 相 馬 市	8,707	421,096	0	1,285	429,844	88,615	0	26,487	0	12,820	127,923	0
93	伊 達 市	7,326	282,676	0	1,166	322,639	84,688	0	28,138	0	13,170	125,997	0
94	本 宮 市	9,194	275,501	0	1,038	316,618	85,846	0	28,514	0	13,688	128,048	0
301	歯科医師国保	6,205	118,303	-	691	135,928	-	-	-	-	-	-	-
302	医師国保	20,689	155,739	-	610	171,511	-	-	-	-	-	-	-

第7表-2 経理諸率（支出）-その2-

番号	保険者名	被保険者1人当たり支出							
		後期高齢者支援金等 (組合)	前期高齢者 納付金等 (組合)		介護納付金 (組合)		高額医療費共同 事業拠出金	保健事業	支出計
			前期高齢者 一人当たり	前期高齢者 一人当たり	介護納付金 一人当たり	介護2号 被保険者 一人当たり			
円	円	円	円	円	円	円	円	円	
	平成29年度	-	-	-	-	-	-	4,606	532,720
	平成30年度	56,886	13,240	105,142	29,666	67,576	5,085	4,956	471,255
	令和元年度	60,675	14,110	105,995	31,573	71,144	8,126	5,304	465,691
	令和2年度	60,616	30,641	211,975	31,757	72,430	10,204	4,898	455,993
	令和3年度	61,625	16,105	99,761	33,006	75,894	10,466	5,642	474,624
	市 計	-	-	-	-	-	-	5,020	466,870
	町 村 計	-	-	-	-	-	-	7,363	510,835
	市 町 村 計	-	-	-	-	-	-	5,567	477,128
	国保組合計	61,625	16,105	99,761	33,006	75,894	10,466	10,946	299,237
1	福 島 市	-	-	-	-	-	-	4,423	446,975
2	二 本 松 市	-	-	-	-	-	-	6,113	479,747
3	郡 山 市	-	-	-	-	-	-	5,094	454,445
4	須 賀 川 市	-	-	-	-	-	-	5,401	451,051
5	白 河 市	-	-	-	-	-	-	5,718	438,117
6	会津若松市	-	-	-	-	-	-	4,776	448,505
7	喜 多 方 市	-	-	-	-	-	-	4,558	496,156
8	い わ き 市	-	-	-	-	-	-	4,623	480,752
10	相 馬 市	-	-	-	-	-	-	5,786	488,265
11	川 俣 町	-	-	-	-	-	-	7,653	524,113
13	桑 折 町	-	-	-	-	-	-	10,858	520,273
14	国 見 町	-	-	-	-	-	-	10,520	449,955
21	大 玉 村	-	-	-	-	-	-	8,802	527,391
27	鏡 石 町	-	-	-	-	-	-	9,604	488,277
29	天 栄 村	-	-	-	-	-	-	9,390	476,317
30	南 会 津 町	-	-	-	-	-	-	9,706	478,035
31	下 郷 町	-	-	-	-	-	-	6,552	576,921
33	檜 枝 岐 村	-	-	-	-	-	-	4,884	365,904
36	只 見 町	-	-	-	-	-	-	5,605	495,140
38	磐 梯 町	-	-	-	-	-	-	12,445	484,434
39	猪 苗 代 町	-	-	-	-	-	-	6,067	480,436
42	北 塩 原 村	-	-	-	-	-	-	11,345	516,244
45	西 会 津 町	-	-	-	-	-	-	8,048	505,825
47	会津坂下町	-	-	-	-	-	-	8,719	473,848
48	湯 川 村	-	-	-	-	-	-	6,024	497,617
49	柳 津 町	-	-	-	-	-	-	12,436	570,929

番号	保険者名	被保険者1人当たり支出							支出計
		後期高齢者支援金等 (組合)	前期高齢者 納付金等 (組合)	前期高齢者 一人当たり	介護納付金 (組合)		高額医療費共同 事業拠出金	保健事業	
						介護2号 被保険者 一人当たり			
51	会津美里町	-	-	-	-	-	-	7,590	455,313
53	三島町	-	-	-	-	-	-	13,613	497,271
54	金山町	-	-	-	-	-	-	6,360	512,390
55	昭和村	-	-	-	-	-	-	9,086	608,521
56	棚倉町	-	-	-	-	-	-	8,552	484,830
57	矢祭町	-	-	-	-	-	-	8,528	484,985
58	塙町	-	-	-	-	-	-	4,973	464,257
59	鮫川村	-	-	-	-	-	-	9,024	522,122
60	西郷村	-	-	-	-	-	-	5,311	426,894
63	泉崎村	-	-	-	-	-	-	15,674	496,210
64	中島村	-	-	-	-	-	-	4,871	522,582
65	矢吹町	-	-	-	-	-	-	7,419	436,231
67	石川町	-	-	-	-	-	-	6,279	451,582
68	玉川村	-	-	-	-	-	-	9,805	467,595
69	平田村	-	-	-	-	-	-	9,991	563,425
70	浅川町	-	-	-	-	-	-	5,402	442,182
71	古殿町	-	-	-	-	-	-	6,772	457,590
72	三春町	-	-	-	-	-	-	6,253	449,722
73	小野町	-	-	-	-	-	-	5,932	527,971
79	広野町	-	-	-	-	-	-	6,442	664,828
80	檜葉町	-	-	-	-	-	-	5,461	590,552
81	富岡町	-	-	-	-	-	-	5,522	586,756
82	川内村	-	-	-	-	-	-	11,469	694,305
83	大熊町	-	-	-	-	-	-	4,338	599,271
84	双葉町	-	-	-	-	-	-	3,516	619,250
85	浪江町	-	-	-	-	-	-	5,163	620,764
86	葛尾村	-	-	-	-	-	-	13,537	698,886
87	新地町	-	-	-	-	-	-	6,476	480,640
90	飯舘村	-	-	-	-	-	-	4,612	552,901
91	田村市	-	-	-	-	-	-	4,313	445,599
92	南相馬市	-	-	-	-	-	-	5,572	573,628
93	伊達市	-	-	-	-	-	-	6,717	463,308
94	本宮市	-	-	-	-	-	-	5,519	463,956
301	歯科医師国保	62,109	24,849	216,780	32,424	75,912	9,094	11,813	290,141
302	医師国保	60,741	116	471	34,070	75,862	12,977	9,361	315,867

第8表-1 保険料(税)の課税状況(一般被保険者分・医療給付費分)

番号	保険者名	均一・不 均一賦課 の 別	税率及び算定額内訳								算定額計	軽減額	減免額		課税限度額を 超える額	月割り・ 所得更正 増減額	調定総額
			所得割		資産割		均等割		平等割				災害等	その他			
			税率	金額	税率	金額	税率	金額	税率	金額							
%	千円	%	千円	円	千円	円	千円	千円	千円	千円	千円	千円					
	平成29年度	-	6.28	19,521,269	16.91	296,171	22,636	9,859,912	20,315	5,729,537	35,406,890	4,488,524	2,411,451	16,856	2,396,887	-1,001,269	25,091,903
	平成30年度	-	6.41	17,742,636	13.54	51,595	22,601	9,317,548	18,708	5,053,705	32,165,486	4,285,680	2,369,055	16,276	1,958,083	-691,141	22,845,251
	令和元年度	-	6.51	16,935,012	13.26	47,074	22,464	8,911,749	18,378	4,883,870	30,777,706	4,192,961	2,398,033	27,962	1,777,938	-590,233	21,790,579
	令和2年度	-	6.69	16,208,418	14.35	46,213	22,282	8,699,799	18,030	4,776,148	29,730,577	4,138,931	2,445,072	35,865	1,280,438	-476,848	21,353,423
	令和3年度	-	6.74	15,627,885	14.35	46,890	22,315	8,617,680	17,966	4,755,883	29,048,337	4,258,646	2,151,361	56,122	1,305,570	-463,798	20,812,840
	市計	-	6.74	12,040,978	15.26	46,481	20,646	6,373,207	18,762	3,705,474	22,166,139	3,211,787	826,455	51,867	1,076,990	-176,828	16,822,212
	町村計	-	6.74	3,586,907	13.44	409	22,786	2,244,473	17,742	1,050,409	6,882,198	1,046,859	1,324,906	4,255	228,580	-286,970	3,990,628
1	福島市	均一	6.70	2,075,363	0.00	0	17,900	956,666	18,300	611,353	3,643,382	459,899	16,804	26,510	187,006	-9,458	2,943,705
2	二本松市	均一	6.59	405,019	0.00	0	22,100	257,774	15,700	110,163	772,956	111,606	3,083	363	17,949	-8,906	631,049
3	郡山市	均一	7.30	2,730,197	0.00	0	21,000	1,359,624	17,800	722,154	4,811,975	672,341	19,561	3,981	391,919	-275	3,723,898
4	須賀川市	均一	7.20	596,997	0.00	0	23,000	374,371	19,000	181,825	1,153,193	178,335	4,448	893	27,042	10,363	952,838
5	白河市	均一	5.96	490,491	0.00	0	19,400	276,954	13,900	122,150	889,595	121,891	949	12,846	27,434	-98,910	627,565
6	会津若松市	均一	7.20	890,145	0.00	0	20,600	525,527	21,400	339,463	1,755,135	282,934	9,896	2,589	39,995	-5,689	1,414,032
7	喜多方市	均一	5.62	298,641	0.00	0	15,600	168,576	11,700	76,845	544,062	79,615	567	33	4,982	6,517	465,382
8	いわき市	均一	7.90	2,541,409	0.00	0	21,400	1,322,092	21,800	871,728	4,735,228	761,414	31,201	2,865	229,917	49,856	3,759,687
10	相馬市	均一	6.61	368,251	15.26	46,481	18,000	138,960	23,300	107,693	661,385	76,253	10,561	501	63,781	-335	509,954
11	川俣町	均一	6.50	92,030	0.00	0	18,000	53,136	17,000	31,901	177,067	29,715	15,657	84	2,786	-1,279	127,546
13	桑折町	均一	6.77	101,552	0.00	0	22,300	59,072	17,200	27,026	187,650	25,456	169	75	4,656	-358	156,936
14	国見町	均一	6.24	91,200	0.00	0	24,000	57,960	20,800	30,321	179,481	21,333	1,205	171	2,009	-13,854	140,909
21	大玉村	均一	6.60	59,263	0.00	0	22,600	37,335	19,600	18,762	115,360	17,762	404	0	1,586	3,501	99,109
27	鏡石町	均一	5.50	83,414	0.00	0	18,400	54,868	13,400	23,463	161,746	23,318	605	18	800	-19,732	117,273
29	天栄村	均一	7.55	60,709	0.00	0	23,000	33,672	20,000	17,015	111,396	13,785	50	0	2,020	-11,377	84,164
30	南会津町	均一	7.23	127,967	0.00	0	24,466	85,312	17,897	37,641	250,922	38,073	0	1,146	2,123	-6,544	203,036
31	下郷町	均一	7.85	56,378	0.00	0	25,600	36,915	18,400	16,335	109,628	16,424	347	0	1,931	-12,446	78,480
33	檜枝岐村	均一	2.37	2,125	13.44	409	11,220	1,616	11,160	748	4,898	455	0	190	0	-4	4,249
36	只見町	均一	6.15	31,716	0.00	0	20,600	20,147	13,800	8,480	60,343	8,255	127	34	31	-5,306	46,590
38	磐梯町	均一	4.43	19,014	0.00	0	14,800	12,804	11,200	5,594	37,412	6,054	82	0	0	736	32,012
39	猪苗代町	均一	6.53	123,639	0.00	0	24,100	80,446	16,900	33,285	237,370	31,398	784	0	1,857	-4,427	198,904
42	北塩原村	均一	6.16	21,478	0.00	0	20,900	15,869	16,300	7,446	44,789	8,266	274	0	422	0	35,827
45	西会津町	均一	6.32	52,069	0.00	0	22,000	34,870	15,600	15,526	102,465	16,540	918	0	3,886	-2,235	78,886
47	会津坂下町	均一	6.96	129,459	0.00	0	25,747	95,225	18,104	39,758	264,442	41,649	413	0	3,456	-58	218,866
48	湯川村	均一	6.60	29,807	0.00	0	24,200	17,402	21,200	8,792	56,001	6,854	540	0	1,142	977	48,442
49	柳津町	均一	9.15	38,333	0.00	0	27,000	22,689	18,800	9,553	70,575	10,076	466	0	1,850	-1,815	56,368

番号	保険者名	均一・不 均一賦課 の 別	税率及び算定額内訳								算定額計	軽減額	減免額		課税限度額を 超える額	月割り・ 所得更正 増減額	調定総額
			所得割		資産割		均等割		平等割				災害等	その他			
			税率	金額	税率	金額	税率	金額	税率	金額							
51	会津美里町	均一	5.75	150,877	0.00	0	19,500	99,606	19,000	56,292	306,775	48,325	477	0	6,368	-377	251,228
53	三島町	均一	6.52	10,185	0.00	0	17,700	6,577	11,500	2,726	19,488	3,107	0	0	0	-14	16,367
54	金山町	均一	6.00	16,821	0.00	0	21,400	10,390	15,400	5,010	32,221	5,143	0	11	1,980	-544	24,543
55	昭和村	均一	3.97	10,151	0.00	0	15,460	5,770	14,090	3,342	19,263	3,779	0	0	237	0	15,247
56	棚倉町	均一	5.49	77,955	0.00	0	19,500	55,167	13,500	22,447	155,569	25,143	10	1	5,156	1,711	126,970
57	矢祭町	均一	5.98	54,419	0.00	0	23,500	33,464	16,700	14,391	102,274	13,829	0	0	8,036	-9,407	71,002
58	塙町	均一	6.07	72,690	0.00	0	23,500	48,574	17,600	21,173	142,437	21,119	0	580	2,724	872	118,886
59	鮫川村	均一	5.75	30,918	0.00	0	26,700	21,031	19,900	8,797	60,746	8,068	1,028	0	2,014	1,439	51,075
60	西郷村	均一	5.80	139,959	0.00	0	22,800	91,542	17,600	43,212	274,714	39,858	1,227	0	17,906	-98	215,625
63	泉崎村	均一	6.84	58,460	0.00	0	22,400	35,549	16,100	15,399	109,408	15,312	163	0	1,058	-10,869	82,006
64	中島村	均一	6.88	54,905	0.00	0	25,500	28,892	18,000	11,191	94,988	10,141	34	34	4,658	-1,863	78,258
65	矢吹町	均一	5.98	138,003	0.00	0	18,600	80,426	21,600	55,323	273,752	39,793	514	45	3,451	-29,275	200,674
67	石川町	均一	7.21	150,516	0.00	0	18,870	74,895	15,720	38,052	263,463	35,656	1,006	40	4,398	-25,151	197,212
68	玉川村	均一	7.61	51,357	0.00	0	22,000	32,824	16,000	13,472	97,653	14,631	154	12	1,650	798	82,004
69	平田村	均一	5.91	44,750	0.00	0	19,180	29,902	13,770	12,816	87,468	14,170	134	1,423	218	-7,774	63,749
70	浅川町	均一	5.96	42,191	0.00	0	20,500	28,352	14,400	11,448	81,991	12,036	356	10	1,151	-1,937	66,501
71	古殿町	均一	5.60	41,725	0.00	0	23,000	30,222	17,600	14,291	86,238	12,297	23	0	111	-8,619	65,188
72	三春町	均一	6.53	126,260	0.00	0	22,700	84,960	16,000	36,351	247,571	38,257	1,156	96	5,656	1,455	203,861
73	小野町	均一	7.20	81,895	0.00	0	23,400	53,562	16,800	22,570	158,027	22,344	560	9	686	-1,723	132,705
79	広野町	均一	8.42	60,486	0.00	0	29,000	36,250	20,400	16,167	112,903	14,825	75,365	0	773	-13,911	8,029
80	檜葉町	均一	9.32	104,599	0.00	0	23,900	50,310	16,700	20,933	175,842	25,373	123,604	0	9,613	2,199	19,451
81	富岡町	均一	7.75	189,787	0.00	0	33,000	142,956	24,000	61,314	394,057	73,789	234,997	0	25,509	-34,063	25,699
82	川内村	均一	7.00	28,007	0.00	0	26,700	20,292	24,200	11,459	59,758	10,917	33,630	0	577	-8,363	6,271
83	大熊町	均一	10.01	193,897	0.00	0	30,130	100,642	23,870	43,392	337,931	51,533	237,245	0	47,878	0	1,275
84	双葉町	均一	11.46	126,165	0.00	0	32,100	70,171	26,000	30,693	227,029	35,105	158,513	0	20,432	-12,979	0
85	浪江町	均一	7.70	221,071	0.00	0	24,000	149,976	21,500	77,835	448,882	91,205	280,280	0	15,140	-34,990	27,267
86	葛尾村	均一	6.45	21,191	0.00	0	26,600	12,635	20,800	5,377	39,203	4,780	26,932	0	1,129	-3,527	2,835
87	新地町	均一	6.70	70,867	0.00	0	20,000	38,420	20,000	23,145	132,432	17,904	4,416	276	2,429	-14,682	92,725
90	飯舘村	均一	9.05	96,647	0.00	0	27,600	51,778	20,000	20,145	168,570	23,007	121,041	0	7,087	-1,057	16,378
91	田村市	均一	7.30	320,245	0.00	0	24,000	201,504	21,000	102,958	624,707	89,355	61,766	13	17,774	3,357	459,156
92	南相馬市	均一	5.80	624,755	0.00	0	21,000	364,791	25,000	263,850	1,253,396	191,039	664,812	464	37,593	-138,528	220,960
93	伊達市	均一	6.10	477,722	0.00	0	22,000	297,814	16,400	132,061	907,597	130,893	1,310	809	17,227	19,932	777,290
94	本宮市	均一	7.35	221,743	0.00	0	22,400	128,554	18,600	63,231	413,528	56,212	1,497	0	14,371	-4,752	336,696

第8表-3 保険料(税)の課税状況(一般被保険者分・後期高齢者支援金分)

番号	保険者名	均一・不 均一賦課 の 別	税率及び算定額内訳								算定額計	軽減額	減免額		課税限度額を 超える額	月割り・ 所得更正 増減額	調定総額
			所得割		資産割		均等割		平等割				災害等	その他			
			税率	金額	税率	金額	税率	金額	税率	金額							
%	千円	%	千円	円	千円	円	千円	千円	千円	千円	千円	千円					
	平成29年度	-	2.34	7,014,611	7.09	100,014	8,636	3,482,756	7,328	1,816,296	12,413,678	1,522,755	855,364	5,753	892,614	-329,225	8,807,967
	平成30年度	-	2.49	6,641,604	5.95	25,944	8,583	3,366,146	6,987	1,703,226	11,736,921	1,512,056	787,841	5,667	1,179,011	83,212	8,335,558
	令和元年度	-	2.56	6,367,969	6.14	24,118	8,718	3,241,269	6,947	1,653,041	11,286,398	1,481,421	783,132	11,048	796,025	-216,620	7,998,152
	令和2年度	-	2.59	6,090,819	8.24	24,495	8,510	3,156,030	6,695	1,614,860	10,886,208	1,461,554	785,700	14,402	623,312	-181,081	7,820,159
	令和3年度	-	2.62	5,943,669	8.24	24,835	8,570	3,160,946	6,693	1,624,317	10,753,770	1,519,247	684,478	21,962	647,049	-171,499	7,709,535
	市計	-	2.54	4,561,890	8.07	24,580	7,508	2,303,746	6,408	1,234,896	8,125,111	1,124,522	248,870	20,115	530,939	-65,150	6,135,515
	町村計	-	2.64	1,381,779	8.40	255	8,871	857,200	6,774	389,421	2,628,659	394,725	435,608	1,847	116,110	-106,349	1,574,020
1	福島市	均一	2.80	867,309	0.00	0	6,700	358,082	7,000	233,851	1,459,242	173,674	6,742	10,126	112,145	-4,401	1,152,154
2	二本松市	均一	2.91	178,846	0.00	0	9,400	109,642	6,700	47,012	335,500	47,519	1,339	157	14,454	-3,764	268,267
3	郡山市	均一	2.90	1,084,592	0.00	0	7,200	466,156	6,300	255,594	1,806,342	233,176	7,361	1,341	193,484	510	1,371,490
4	須賀川市	均一	2.51	208,118	0.00	0	7,500	122,077	7,400	70,816	401,011	62,016	1,544	313	12,428	3,174	327,884
5	白河市	均一	2.49	204,918	0.00	0	9,000	128,484	6,300	55,363	388,765	56,137	419	5,719	18,634	-42,300	265,556
6	会津若松市	均一	2.60	321,438	0.00	0	7,200	183,679	6,800	107,867	612,984	95,222	3,465	909	19,383	-2,150	491,855
7	喜多方市	均一	2.83	150,382	0.00	0	7,900	85,368	5,900	38,751	274,501	40,262	285	17	8,947	3,456	228,446
8	いわき市	均一	2.70	868,575	0.00	0	7,900	488,062	5,800	231,928	1,588,564	249,028	10,492	937	91,494	15,748	1,252,361
10	相馬市	均一	2.24	124,792	8.07	24,580	4,700	36,285	6,400	29,581	215,238	20,384	3,432	164	25,252	-296	165,710
11	川俣町	均一	3.00	42,475	0.00	0	11,000	32,472	7,200	13,511	88,458	16,000	7,693	44	3,351	-462	60,908
13	桑折町	均一	2.92	43,800	0.00	0	9,400	24,901	7,300	11,470	80,171	10,755	72	32	3,997	-76	65,239
14	国見町	均一	2.61	38,146	0.00	0	9,400	22,701	6,700	9,767	70,614	7,817	416	66	2,237	-5,420	54,658
21	大玉村	均一	2.57	23,076	0.00	0	8,800	14,538	7,700	7,823	45,437	6,937	157	0	1,390	806	37,759
27	鏡石町	均一	2.20	33,365	0.00	0	6,400	19,084	5,400	9,455	61,905	8,506	231	6	804	-7,687	44,671
29	天栄村	均一	2.54	20,424	0.00	0	9,000	13,176	8,000	6,806	40,406	5,436	20	0	998	-4,119	29,833
30	南会津町	均一	3.08	54,514	0.00	0	10,094	35,197	7,384	15,530	105,242	15,708	0	481	2,717	-2,598	83,738
31	下郷町	均一	2.59	18,601	0.00	0	8,400	12,113	6,000	5,326	36,040	5,378	115	0	770	-4,124	25,653
33	檜枝岐村	均一	1.77	1,587	8.40	255	7,920	1,141	8,400	563	3,546	328	0	139	0	-3	3,076
36	只見町	均一	2.91	15,007	0.00	0	10,100	9,878	6,700	4,117	29,002	4,035	61	17	546	-2,568	21,775
38	磐梯町	均一	3.01	12,919	0.00	0	9,700	8,392	7,300	3,646	24,957	3,961	55	0	655	420	20,706
39	猪苗代町	均一	2.38	45,062	0.00	0	8,600	28,707	6,000	11,817	85,586	11,186	284	0	1,381	-1,653	71,082
42	北塩原村	均一	2.26	7,879	0.00	0	7,800	5,922	4,800	2,193	15,993	2,875	99	0	311	0	12,708
45	西会津町	均一	2.77	22,822	0.00	0	9,600	15,216	7,000	6,967	45,005	7,284	403	0	2,443	-1,072	33,803
47	会津坂下町	均一	2.57	47,802	0.00	0	9,322	34,478	6,555	14,395	96,675	15,081	152	0	2,278	-112	79,052
48	湯川村	均一	3.44	15,536	0.00	0	11,700	8,413	10,200	4,230	28,179	3,308	274	0	1,744	471	23,324
49	柳津町	均一	2.74	11,479	0.00	0	8,600	7,227	4,700	2,388	21,094	2,995	139	0	554	-572	16,834

番号	保険者名	均一・不 均一賦課 の 別	税率及び算定額内訳								算定額計	軽減額	減免額		課税限度額を 超える額	月割り・ 所得更正 増減額	調定総額
			所得割		資産割		均等割		平等割				災害等	その他			
			税率	金額	税率	金額	税率	金額	税率	金額							
51	会津美里町	均一	2.70	70,846	0.00	0	9,500	48,526	7,000	20,739	140,111	21,360	220	0	6,129	-60	112,342
53	三島町	均一	3.62	5,655	0.00	0	8,500	3,158	6,000	1,422	10,235	1,533	0	0	124	-12	8,566
54	金山町	均一	2.10	5,887	0.00	0	8,000	3,884	5,800	1,887	11,658	1,928	0	4	758	-206	8,762
55	昭和村	均一	2.21	5,651	0.00	0	8,230	3,071	6,960	1,651	10,373	1,955	0	0	414	0	8,004
56	棚倉町	均一	2.65	37,628	0.00	0	9,400	26,593	6,500	10,808	75,029	12,116	5	1	4,127	734	59,514
57	矢祭町	均一	2.38	21,658	0.00	0	9,200	13,100	6,900	5,946	40,705	5,509	0	0	4,029	-3,616	27,551
58	塙町	均一	2.30	27,543	0.00	0	8,700	17,983	6,500	7,819	53,345	7,813	0	218	1,828	293	43,779
59	鮫川村	均一	2.07	11,130	0.00	0	9,600	7,562	7,200	3,183	21,875	2,907	353	0	1,018	579	18,176
60	西郷村	均一	2.30	55,501	0.00	0	9,000	36,135	6,900	16,941	108,577	15,698	485	0	8,622	-127	83,645
63	泉崎村	均一	2.62	22,392	0.00	0	8,500	13,490	6,200	5,930	41,812	5,838	62	0	879	-4,181	30,852
64	中島村	均一	2.55	20,350	0.00	0	9,300	10,537	6,600	4,103	34,990	3,704	13	12	2,648	-616	27,997
65	矢吹町	均一	2.82	65,078	0.00	0	8,300	35,889	7,000	17,929	118,896	15,716	227	18	3,705	-12,866	86,364
67	石川町	均一	2.53	52,815	0.00	0	6,620	26,275	5,510	13,338	92,428	12,505	353	14	2,095	-8,908	68,553
68	玉川村	均一	2.65	17,884	0.00	0	8,100	12,085	6,100	5,136	35,105	5,445	54	4	762	238	29,078
69	平田村	均一	2.67	20,217	0.00	0	8,670	13,517	6,220	5,789	39,523	6,404	61	643	447	-3,439	28,529
70	浅川町	均一	2.54	17,980	0.00	0	8,700	12,032	6,100	4,850	34,862	5,105	156	4	884	-736	27,977
71	古殿町	均一	2.30	17,137	0.00	0	9,400	12,351	7,000	5,684	35,172	4,980	9	0	210	-3,533	26,440
72	三春町	均一	2.64	51,045	0.00	0	8,900	33,310	6,300	14,313	98,668	15,019	461	38	3,418	503	80,235
73	小野町	均一	2.40	27,259	0.00	0	8,200	18,769	6,000	8,061	54,089	8,460	190	3	429	-161	44,846
79	広野町	均一	2.59	18,605	0.00	0	8,900	11,125	6,300	4,993	34,723	4,559	23,147	0	260	-4,314	2,443
80	檜葉町	均一	2.90	32,547	0.00	0	7,500	15,787	5,200	6,518	54,852	7,943	38,501	0	3,128	651	5,931
81	富岡町	均一	2.71	66,364	0.00	0	9,200	39,854	8,400	21,460	127,678	22,209	76,204	0	10,054	-11,331	7,880
82	川内村	均一	2.50	10,002	0.00	0	8,700	6,612	7,900	3,741	20,355	3,559	11,495	0	359	-2,896	2,046
83	大熊町	均一	3.06	59,273	0.00	0	9,190	30,697	7,280	13,234	103,204	15,718	72,341	0	14,759	0	386
84	双葉町	均一	3.33	36,660	0.00	0	9,400	20,548	7,700	9,090	66,298	10,317	46,445	0	5,693	-3,843	0
85	浪江町	均一	2.80	80,388	0.00	0	8,500	53,116	7,500	27,151	160,657	32,132	99,967	0	7,230	-12,501	8,827
86	葛尾村	均一	1.98	6,505	0.00	0	8,200	3,895	6,400	1,654	12,054	1,471	8,271	0	353	-1,094	865
87	新地町	均一	2.50	26,442	0.00	0	7,800	14,983	7,600	8,795	50,220	6,912	1,669	103	1,539	-5,565	34,432
90	飯舘村	均一	3.45	36,843	0.00	0	10,000	18,760	7,200	7,252	62,855	8,320	44,748	0	4,033	-573	5,181
91	田村市	均一	2.40	105,285	0.00	0	7,900	66,329	6,200	30,397	202,011	28,348	20,004	4	6,666	843	147,832
92	南相馬市	均一	1.80	193,887	0.00	0	6,000	104,226	6,000	63,324	361,437	50,816	192,767	134	11,869	-40,692	65,159
93	伊達市	均一	2.20	172,292	0.00	0	8,000	108,296	6,000	48,315	328,903	47,680	474	294	8,881	6,535	278,109
94	本宮市	均一	2.70	81,456	0.00	0	8,200	47,060	6,500	22,097	150,613	20,260	546	0	7,302	-1,813	120,692

第8表-5 保険料(税)の課税状況(一般被保険者分+退職被保険者分・介護納付金分)

番号	保険者名	均一・不 均一賦課 の 別	税率及び算定額内訳								算定額計	軽減額	減免額		課税限度額を 超える額	月割り・ 所得更正 増減額	調定総額
			所得割		資産割		均等割		平等割				災害等	その他			
			税率	金額	税率	金額	税率	金額	税率	金額							
			%	千円	%	千円	円	千円	円	千円	千円	千円	千円	千円	千円	千円	千円
	平成29年度	-	2.17	2,751,461	7.01	28,782	10,094	1,427,689	6,056	788,702	4,996,633	587,209	361,658	1,010	342,821	-255,024	3,448,911
	平成30年度	-	2.12	2,318,261	5.07	3,391	9,176	1,215,311	5,316	679,348	4,216,313	526,857	291,662	516	295,599	-174,300	2,927,379
	令和元年度	-	2.16	2,113,136	4.72	2,426	9,208	1,119,173	5,276	630,834	3,865,568	492,818	282,963	619	250,410	-141,895	2,696,863
	令和2年度	-	2.21	1,987,935	5.01	1,701	9,191	1,067,806	5,163	601,568	3,659,013	476,351	287,971	2,195	177,799	-145,924	2,568,773
	令和3年度	-	2.63	2,127,509	5.01	1,538	10,554	1,137,073	5,837	630,987	3,897,110	526,204	281,415	3,730	277,109	-144,234	2,664,418
	市計	-	2.21	1,556,869	1.85	1,481	8,277	801,919	5,508	481,297	2,841,567	380,110	84,355	2,976	199,921	-72,051	2,102,154
	町村計	-	2.75	570,640	8.16	57	11,198	335,154	5,930	149,690	1,055,543	146,094	197,060	754	77,188	-72,183	562,264
1	福島市	均一	3.80	415,420	0.00	0	11,900	190,483	7,900	110,205	716,108	82,264	4,344	2,524	96,132	-13,707	517,137
2	二本松市	均一	3.55	77,458	0.00	0	13,000	44,148	6,500	18,948	140,554	18,026	786	19	10,061	-2,432	109,230
3	郡山市	均一	1.90	273,366	0.00	0	7,600	154,842	4,300	75,735	503,943	69,477	2,719	13	30,752	-4,791	396,191
4	須賀川市	均一	1.95	68,422	0.00	0	8,000	41,680	5,600	24,024	134,126	19,418	542	11	2,231	-3,238	108,686
5	白河市	均一	2.22	75,783	0.00	0	9,600	43,718	4,400	17,530	137,031	17,496	172	0	7,627	-21,971	89,765
6	会津若松市	均一	2.10	102,238	0.00	0	8,200	65,379	6,000	41,034	208,651	31,990	2,032	340	4,453	-4,340	165,496
7	喜多方市	均一	2.05	45,190	0.00	0	7,400	24,358	3,800	10,696	80,244	11,095	135	1	1,676	2,533	69,870
8	いわき市	均一	2.50	288,383	0.00	0	6,400	118,912	6,300	103,345	510,641	74,343	4,823	39	34,651	2,425	399,210
10	相馬市	均一	1.65	34,379	1.85	1,481	4,900	12,088	5,500	11,424	59,372	6,863	1,160	22	2,835	-1,275	47,217
11	川俣町	均一	3.10	17,460	0.00	0	10,100	8,868	5,800	4,396	30,724	4,280	2,537	7	2,016	-957	20,927
13	桑折町	均一	2.86	14,008	0.00	0	10,300	7,766	5,300	3,450	25,224	3,244	13	5	1,335	-25	20,602
14	国見町	均一	3.35	18,125	0.00	0	15,400	11,365	7,700	4,866	34,356	4,153	96	78	2,367	-4,565	23,097
21	大玉村	均一	2.14	7,354	0.00	0	10,500	4,610	6,500	2,405	14,369	1,974	25	0	346	754	12,778
27	鏡石町	均一	1.90	12,225	0.00	0	8,300	7,918	4,200	3,406	23,550	3,255	73	0	447	-3,487	16,288
29	天栄村	均一	1.96	6,413	0.00	0	10,000	4,380	7,000	2,576	13,369	1,760	3	0	178	-1,821	9,607
30	南会津町	均一	2.56	16,970	0.00	0	10,570	11,553	5,402	4,915	33,439	4,938	0	224	426	-1,777	26,074
31	下郷町	均一	1.96	6,834	0.00	0	8,400	4,124	3,800	1,645	12,603	1,549	43	0	232	-2,296	8,483
33	檜枝岐村	均一	1.41	440	8.16	57	9,480	486	6,480	240	1,223	132	0	82	0	-2	1,007
36	只見町	均一	2.56	5,492	0.00	0	10,500	3,339	5,300	1,468	10,299	1,263	23	16	38	-1,664	7,295
38	磐梯町	均一	2.95	4,821	0.00	0	14,800	3,154	7,600	1,360	9,335	1,334	56	0	241	184	7,888
39	猪苗代町	均一	3.20	22,066	0.00	0	14,700	14,788	7,300	6,095	42,949	5,572	79	0	1,874	-1,533	33,891
42	北塩原村	均一	1.84	2,610	0.00	0	8,900	2,214	4,900	937	5,761	1,098	75	0	95	0	4,493
45	西会津町	均一	3.37	11,097	0.00	0	15,600	7,379	8,200	3,378	21,854	3,498	237	0	2,652	-673	14,794
47	会津坂下町	均一	3.23	22,909	0.00	0	14,883	16,078	7,430	6,734	45,721	6,677	168	0	2,119	1,033	37,790
48	湯川村	均一	4.79	8,199	0.00	0	19,700	3,392	11,600	1,720	13,310	1,327	266	0	2,623	695	9,789
49	柳津町	均一	2.25	3,343	0.00	0	9,300	2,154	4,000	798	6,295	750	53	0	388	116	5,220

番号	保険者名	均一・不 均一賦課 の 別	税率及び算定額内訳								算定額計	軽減額	減免額		課税限度額を 超える額	月割り・ 所得更正 増減額	調定総額
			所得割		資産割		均等割		平等割				災害等	その他			
			税率	金額	税率	金額	税率	金額	税率	金額							
51	会津美里町	均一	2.10	22,090	0.00	0	9,800	14,269	5,800	7,064	43,423	6,057	54	0	1,983	-1,362	33,967
53	三島町	均一	2.65	792	0.00	0	6,000	459	3,500	258	1,509	252	0	0	0	-4	1,253
54	金山町	均一	1.60	1,532	0.00	0	7,900	943	3,600	386	2,861	459	0	3	338	3	2,064
55	昭和村	均一	1.76	1,749	0.00	0	10,790	1,260	5,010	497	3,506	804	0	0	0	0	2,702
56	棚倉町	均一	2.09	10,138	0.00	0	8,500	7,107	4,200	2,920	20,165	2,942	4	0	343	295	17,171
57	矢祭町	均一	1.55	6,190	0.00	0	7,900	3,507	3,900	1,489	11,188	1,183	0	0	797	-1,520	7,688
58	塙町	均一	3.09	17,644	0.00	0	15,500	10,261	8,100	4,390	32,295	3,691	0	191	2,894	-1,283	24,236
59	鮫川村	均一	1.78	4,388	0.00	0	10,700	2,576	5,600	1,130	8,094	900	202	0	269	468	7,191
60	西郷村	均一	1.80	19,912	0.00	0	9,800	11,495	5,500	5,550	36,957	4,445	130	0	5,315	-51	27,016
63	泉崎村	均一	1.89	6,511	0.00	0	8,100	3,823	3,800	1,569	11,903	1,409	21	0	146	-1,977	8,350
64	中島村	均一	3.20	11,514	0.00	0	14,800	5,372	7,400	2,146	19,032	1,684	14	0	2,021	-920	14,393
65	矢吹町	均一	1.84	18,721	0.00	0	7,800	10,858	4,400	5,302	34,881	4,404	24	3	825	-5,021	24,604
67	石川町	均一	2.14	17,909	0.00	0	7,120	9,021	4,390	4,689	31,619	3,817	235	0	405	-4,930	22,232
68	玉川村	均一	2.94	7,916	0.00	0	11,600	5,174	6,000	2,214	15,304	2,001	0	0	559	-171	12,573
69	平田村	均一	2.61	8,285	0.00	0	10,970	6,077	5,780	2,688	17,050	2,801	60	0	27	-2,174	11,988
70	浅川町	均一	2.39	6,718	0.00	0	10,100	4,363	5,100	1,862	12,943	1,715	87	5	19	-584	10,533
71	古殿町	均一	1.40	4,170	0.00	0	8,500	3,374	4,400	1,514	9,058	1,240	7	0	0	-736	7,075
72	三春町	均一	1.92	14,136	0.00	0	8,100	9,063	3,700	3,493	26,692	3,606	190	2	988	573	22,479
73	小野町	均一	2.20	9,985	0.00	0	9,400	7,040	4,200	2,662	19,687	2,553	160	3	86	-714	16,171
79	広野町	均一	3.84	9,723	0.00	0	13,900	5,352	7,000	2,380	17,455	1,915	10,708	0	615	-3,365	852
80	檜葉町	均一	4.34	18,631	0.00	0	11,900	8,901	6,100	3,849	31,381	4,518	18,496	0	3,821	-1,226	3,320
81	富岡町	均一	3.84	35,598	0.00	0	16,000	25,472	9,200	12,218	73,287	13,841	39,562	0	6,800	-9,827	3,257
82	川内村	均一	3.50	6,426	0.00	0	14,100	3,779	7,000	1,638	11,843	1,673	6,204	0	673	-2,632	661
83	大熊町	均一	3.82	26,494	0.00	0	10,900	12,112	5,900	5,253	43,859	6,687	27,479	0	9,676	0	17
84	双葉町	均一	6.87	28,362	0.00	0	13,100	10,415	7,300	4,592	43,369	5,119	22,588	0	11,527	-4,135	0
85	浪江町	均一	2.80	35,356	0.00	0	9,500	22,629	5,000	9,730	67,715	12,736	38,123	0	3,736	-8,729	4,391
86	葛尾村	均一	3.18	4,835	0.00	0	18,200	2,948	9,400	1,278	9,061	950	5,831	0	747	-908	625
87	新地町	均一	3.50	14,507	0.00	0	7,100	4,061	5,400	2,710	21,278	1,836	710	135	1,735	-3,858	13,004
90	飯館村	均一	4.55	20,042	0.00	0	15,600	9,875	7,600	3,830	33,747	4,052	22,424	0	3,466	-1,377	2,428
91	田村市	均一	1.80	34,566	0.00	0	8,400	24,066	6,100	14,365	72,997	10,358	6,802	1	1,874	-2,623	51,339
92	南相馬市	均一	1.30	61,824	0.00	0	6,000	35,046	6,500	32,669	129,539	19,802	60,411	0	3,218	-23,302	22,806
93	伊達市	均一	1.70	52,964	0.00	0	8,000	32,792	4,200	14,612	100,368	13,606	184	6	1,860	2,821	87,533
94	本宮市	均一	2.25	26,876	0.00	0	8,200	14,407	4,500	6,710	47,993	5,372	245	0	2,551	-2,151	37,674

第9表-1 保険給付状況（一般被保険者分）-その1-

番号	保険者名	療養の給付等											
		入院			入院外			菌科			小計		
		件数	日数	費用額	件数	日数	費用額	件数	日数	費用額	件数	日数	費用額
	件	日	円	件	日	円	件	日	円	件	日	円	
	平成29年度	110,406	1,813,524	57,833,921,775	3,903,198	5,662,162	53,429,911,655	750,671	1,446,171	9,841,758,227	4,764,275	8,921,857	121,105,591,657
	平成30年度	108,248	1,807,176	57,713,626,369	3,818,656	5,502,999	53,296,554,223	744,562	1,415,236	9,718,647,811	4,671,466	8,725,411	120,728,828,403
	令和元年度	105,497	1,720,549	57,757,993,918	3,725,004	5,283,074	53,064,778,575	753,430	1,393,149	9,634,197,584	4,583,931	8,396,772	120,456,970,077
	令和2年度	98,494	1,597,932	55,004,076,045	3,429,831	4,794,954	50,304,777,557	696,595	1,283,123	9,402,675,525	4,224,920	7,676,009	114,711,529,127
	令和3年度	96,342	1,561,827	55,473,074,078	3,542,381	4,927,542	53,161,477,144	727,090	1,294,906	9,708,466,271	4,365,813	7,784,275	118,343,017,493
	市計	72,499	1,186,716	41,708,639,853	2,694,965	3,738,074	39,621,639,946	553,519	984,361	7,304,970,411	3,320,983	5,909,151	88,635,250,210
	町村計	23,339	370,034	13,469,728,455	816,249	1,149,032	13,126,047,508	165,921	299,159	2,321,600,880	1,005,509	1,818,225	28,917,376,843
	市町村計	95,838	1,556,750	55,178,368,308	3,511,214	4,887,106	52,747,687,454	719,440	1,283,520	9,626,571,291	4,326,492	7,727,376	117,552,627,053
	国保組合計	504	5,077	294,705,770	31,167	40,436	413,789,690	7,650	11,386	81,894,980	39,321	56,899	790,390,440
1	福島市	11,819	184,287	6,609,997,836	488,318	662,568	6,676,862,452	94,282	166,702	1,290,994,590	594,419	1,013,557	14,577,854,878
2	二本松市	3,218	53,236	1,814,724,525	99,549	130,203	1,475,359,694	16,205	30,413	236,913,330	118,972	213,852	3,526,997,549
3	郡山市	13,204	216,582	7,984,151,070	526,751	749,546	8,620,315,913	114,122	205,240	1,496,127,605	654,077	1,171,368	18,100,594,588
4	須賀川市	3,612	56,749	2,104,660,892	135,831	187,733	2,100,295,217	27,943	53,575	373,066,756	167,386	298,057	4,578,022,865
5	白河市	2,650	36,881	1,512,165,019	102,771	155,587	1,754,569,312	24,689	44,066	324,160,840	130,110	236,534	3,590,895,171
6	会津若松市	5,505	84,015	3,406,508,214	211,968	282,243	3,134,441,865	49,305	85,276	631,199,190	266,778	451,534	7,172,149,269
7	喜多方市	3,445	63,420	1,920,347,880	85,090	122,224	1,370,441,070	17,965	33,863	243,578,850	106,500	219,507	3,534,367,800
8	いわき市	15,797	285,497	9,011,147,200	575,028	796,951	8,018,416,950	116,674	203,522	1,461,963,660	707,499	1,285,970	18,491,527,810
10	相馬市	2,131	29,500	1,092,347,802	71,405	97,224	991,148,723	14,456	25,693	192,924,040	87,992	152,417	2,276,420,565
11	川俣町	793	13,744	440,408,830	26,031	36,619	380,421,010	4,694	8,962	63,907,080	31,518	59,325	884,736,920
13	桑折町	730	12,190	471,815,670	24,038	34,455	337,169,540	5,046	9,413	64,670,850	29,814	56,058	873,656,060
14	国見町	584	10,321	286,837,910	19,143	26,243	239,797,080	4,231	8,115	58,451,970	23,958	44,679	585,086,960
21	大玉村	518	9,280	309,408,440	13,717	18,842	204,515,510	3,157	5,365	47,064,190	17,392	33,487	560,988,140
27	鏡石町	614	11,004	381,487,116	22,203	32,083	379,956,126	4,437	8,907	61,191,380	27,254	51,994	822,634,622
29	天栄村	278	4,681	157,612,470	11,859	17,027	198,789,750	1,984	3,577	24,621,430	14,121	25,285	381,023,650
30	南会津町	756	11,023	456,320,880	27,414	34,719	451,881,480	5,590	10,051	89,563,850	33,760	55,793	997,766,210
31	下郷町	384	6,569	241,659,990	11,538	14,949	220,595,980	2,039	3,960	36,422,670	13,961	25,478	498,678,640
33	檜枝岐村	14	77	7,658,180	1,050	1,225	15,862,860	164	281	2,467,660	1,228	1,583	25,988,700
36	只見町	238	3,111	145,487,210	6,476	8,083	94,340,750	1,460	2,668	21,155,340	8,174	13,862	260,983,300
38	磐梯町	229	3,225	119,507,340	6,815	8,960	101,182,590	1,620	2,969	23,775,020	8,664	15,154	244,464,950
39	猪苗代町	723	10,327	457,707,300	26,923	35,236	403,507,181	5,515	9,680	75,764,290	33,161	55,243	936,978,771
42	北塩原村	243	4,422	122,638,780	5,994	8,621	104,421,840	1,181	2,119	15,719,530	7,418	15,162	242,780,150
45	西会津町	402	5,868	253,401,027	11,402	15,394	190,964,699	1,874	3,460	28,075,140	13,678	24,722	472,440,866
47	会津坂下町	1,004	15,707	565,359,990	30,170	43,499	537,530,289	6,612	11,565	83,861,710	37,786	70,771	1,186,751,989
48	湯川村	156	2,061	98,631,830	6,637	8,540	94,571,560	1,226	2,218	15,915,830	8,019	12,819	209,119,220
49	柳津町	271	4,639	169,157,710	6,360	8,354	122,804,130	920	1,494	14,856,100	7,551	14,487	306,817,940

番号	保険者名	療 養 の 給 付 等											
		入 院			入 院 外			歯 科			小 計		
		件 数	日 数	費 用 額	件 数	日 数	費 用 額	件 数	日 数	費 用 額	件 数	日 数	費 用 額
51	会津美里町	1,113	15,406	673,779,650	44,650	62,090	653,197,040	9,269	17,003	139,252,480	55,032	94,499	1,466,229,170
53	三島町	130	1,928	66,232,090	3,111	4,211	47,882,500	474	789	8,136,280	3,715	6,928	122,250,870
54	金山町	168	2,692	73,503,830	3,921	4,792	60,975,660	596	923	10,013,140	4,685	8,407	144,492,630
55	昭和村	109	1,594	82,597,280	2,998	4,001	46,755,690	574	856	7,009,130	3,681	6,451	136,362,100
56	棚倉町	852	12,907	505,022,459	23,295	33,731	398,025,771	4,580	8,430	64,219,340	28,727	55,068	967,267,570
57	矢祭町	407	6,782	203,663,890	10,407	14,446	207,380,300	2,135	3,561	33,988,190	12,949	24,789	445,032,380
58	塙町	518	8,248	275,326,960	15,452	21,691	312,935,857	2,686	5,381	39,813,490	18,656	35,320	628,076,307
59	鮫川村	248	3,864	134,434,730	6,165	8,853	120,688,610	1,191	2,430	18,572,550	7,604	15,147	273,695,890
60	西郷村	817	12,101	467,649,350	32,175	50,535	546,649,030	7,300	14,365	98,764,250	40,292	77,001	1,113,062,630
63	泉崎村	374	5,559	214,851,550	11,544	16,982	196,446,550	2,940	4,944	37,269,030	14,858	27,485	448,567,130
64	中島村	305	4,736	200,464,970	8,678	12,071	140,998,750	1,642	2,913	23,343,320	10,625	19,720	364,807,040
65	矢吹町	920	14,948	529,485,930	29,207	41,419	427,161,360	5,911	11,104	86,705,850	36,038	67,471	1,043,353,140
67	石川町	756	11,744	501,047,080	28,003	39,185	487,748,790	5,527	11,035	80,434,670	34,286	61,964	1,069,230,540
68	玉川村	369	6,424	229,876,820	12,336	16,104	169,750,690	2,335	5,034	43,157,690	15,040	27,562	442,785,200
69	平田村	415	6,846	244,373,060	10,633	15,500	240,396,460	1,819	3,574	28,402,660	12,867	25,920	513,172,180
70	浅川町	345	5,957	188,443,520	10,453	13,880	141,082,580	2,087	3,742	30,302,190	12,885	23,579	359,828,290
71	古殿町	252	3,938	165,588,770	10,085	14,661	151,920,290	1,682	3,465	24,265,080	12,019	22,064	341,774,140
72	三春町	794	11,542	481,074,933	33,177	45,443	536,315,577	6,695	11,780	86,536,160	40,666	68,765	1,103,926,670
73	小野町	646	11,561	373,753,280	18,147	25,843	380,869,490	2,601	5,519	41,041,060	21,394	42,923	795,663,830
79	広野町	420	8,241	208,060,180	13,160	17,935	178,435,810	2,479	3,788	32,250,970	16,059	29,964	418,746,960
80	檜葉町	552	8,953	296,159,420	22,628	31,821	319,646,790	5,254	7,915	60,755,360	28,434	48,689	676,561,570
81	富岡町	832	12,752	436,766,650	42,611	63,941	676,450,488	9,196	15,665	121,365,120	52,639	92,358	1,234,582,258
82	川内村	237	4,322	140,458,810	6,790	9,290	129,936,600	1,120	2,099	14,197,960	8,147	15,711	284,593,370
83	大熊町	785	12,344	441,029,580	35,565	51,492	560,237,610	8,028	13,261	106,411,360	44,378	77,097	1,107,678,550
84	双葉町	512	8,743	292,468,790	22,372	31,934	354,278,850	5,068	8,437	65,268,170	27,952	49,114	712,015,810
85	浪江町	1,434	20,787	801,095,550	61,953	92,214	1,036,847,500	13,007	22,054	177,778,580	76,394	135,055	2,015,721,630
86	葛尾村	149	2,945	95,102,860	4,024	5,405	64,011,380	782	1,276	9,152,730	4,955	9,626	168,266,970
87	新地町	431	6,103	205,484,630	16,529	21,919	222,713,120	3,561	6,468	49,947,450	20,521	34,490	478,145,200
90	飯館村	512	7,818	256,831,160	18,410	24,794	237,995,990	3,632	6,544	55,762,580	22,554	39,156	550,589,730
91	田村市	1,837	30,550	1,134,169,940	69,692	93,780	989,424,870	10,549	20,140	153,915,530	82,078	144,470	2,277,510,340
92	南相馬市	4,516	64,875	2,389,015,224	158,989	228,260	2,254,508,084	32,638	55,215	435,592,510	196,143	348,350	5,079,115,818
93	伊達市	3,239	53,595	1,869,499,591	124,736	171,465	1,619,624,362	24,479	42,989	318,472,870	152,454	268,049	3,807,596,823
94	本宮市	1,526	27,529	859,904,660	44,837	60,290	616,231,434	10,212	17,667	146,060,640	56,575	105,486	1,622,196,734
301	歯科医師国保	302	2,591	167,112,800	21,848	27,839	250,277,620	3,591	5,330	38,654,260	25,741	35,760	456,044,680
302	医師国保	202	2,486	127,592,970	9,319	12,597	163,512,070	4,059	6,056	43,240,720	13,580	21,139	334,345,760

第9表-1 保険給付状況（一般被保険者分）-その2-

番号	保険者名	療養の給付等											
		調 剤			食 事 療 養			訪 問 看 護			合 計		
		件 数	(処方箋枚数)	費 用 額	(件数)	(日数)	費 用 額	件 数	日 数	費 用 額	件 数	日 数	費 用 額
	平成29年度	2,556,858	3,014,970	31,886,448,782	104,997	4,779,950	3,173,171,701	9,835	48,651	536,075,453	7,330,968	8,970,508	156,701,287,593
	平成30年度	2,528,608	2,958,329	30,085,810,612	102,572	4,705,079	3,082,831,424	11,024	55,807	616,436,300	7,211,098	8,781,218	154,513,906,739
	令和元年度	2,481,789	2,880,494	29,963,595,997	100,200	4,526,331	3,009,188,401	12,407	60,957	667,700,971	7,078,127	8,457,729	154,097,455,446
	令和2年度	2,317,070	2,656,884	29,347,698,094	93,246	4,234,282	2,817,242,939	13,298	65,109	715,191,239	6,555,288	7,741,118	147,591,661,399
	令和3年度	2,396,492	2,734,474	29,647,012,832	91,018	4,139,608	2,749,756,467	14,668	74,962	840,557,210	6,776,973	7,859,237	151,580,344,002
	市 計	1,856,261	2,115,502	22,538,858,460	68,556	3,158,411	2,094,640,486	10,895	57,333	640,394,325	5,188,139	5,966,484	113,909,143,481
	町 村 計	521,551	597,924	6,865,085,582	22,014	969,374	647,393,215	3,734	17,340	197,170,475	1,530,794	1,835,565	36,627,026,115
	市 町 村 計	2,377,812	2,713,426	29,403,944,042	90,570	4,127,785	2,742,033,701	14,629	74,673	837,564,800	6,718,933	7,802,049	150,536,169,596
	国保組合計	18,680	21,048	243,068,790	448	11,823	7,722,766	39	289	2,992,410	58,040	57,188	1,044,174,406
1	福 島 市	328,034	374,306	4,075,037,338	11,119	491,325	327,400,925	1,714	10,671	119,372,440	924,167	1,024,228	19,099,665,581
2	二 本 松 市	64,049	72,093	899,835,748	3,019	143,455	94,937,068	350	2,379	25,181,240	183,371	216,231	4,546,951,605
3	郡 山 市	330,054	379,287	3,813,389,993	12,657	564,545	374,241,126	3,971	18,180	202,917,360	988,102	1,189,548	22,491,143,067
4	須 賀 川 市	89,469	101,409	1,092,370,622	3,432	147,658	95,595,133	713	3,689	41,962,510	257,568	301,746	5,807,951,130
5	白 河 市	54,266	63,556	794,027,087	2,387	92,861	61,960,824	483	2,195	24,684,770	184,859	238,729	4,471,567,852
6	会津若松市	155,314	175,047	1,701,621,127	5,309	221,989	147,249,401	674	3,410	37,058,960	422,766	454,944	9,058,078,757
7	喜 多 方 市	58,697	67,108	775,795,540	3,259	174,636	116,070,767	340	1,180	13,464,180	165,537	220,687	4,439,698,287
8	い わ き 市	435,922	493,361	4,962,620,090	15,056	772,743	512,406,490	778	5,870	63,968,680	1,144,199	1,291,840	24,030,523,070
10	相 馬 市	46,747	54,185	594,677,220	1,942	75,395	49,579,033	356	1,697	18,589,790	135,095	154,114	2,939,266,608
11	川 俣 町	16,475	19,055	242,709,300	744	35,547	23,661,897	97	1,043	12,644,450	48,090	60,368	1,163,752,567
13	桑 折 町	19,196	22,084	223,530,600	682	32,383	21,627,468	22	111	1,282,950	49,032	56,169	1,120,097,078
14	国 見 町	15,351	17,698	177,030,550	551	28,423	18,783,251	65	246	2,578,320	39,374	44,925	783,479,081
21	大 玉 村	10,217	11,437	139,250,760	470	23,328	15,440,972	39	251	2,859,330	27,648	33,738	718,539,202
27	鏡 石 町	14,386	16,623	176,862,520	590	30,016	19,774,929	173	700	7,945,240	41,813	52,694	1,027,217,311
29	天 栄 村	8,143	9,490	102,481,510	265	12,324	8,347,915	69	310	3,460,740	22,333	25,595	495,313,815
30	南 会 津 町	13,880	15,659	224,340,340	733	29,750	19,862,898	130	389	5,282,345	47,770	56,182	1,247,251,793
31	下 郷 町	4,270	4,868	74,377,180	375	17,547	11,881,418	59	344	3,873,185	18,290	25,822	588,810,423
33	檜 枝 岐 村	369	399	4,701,770	15	188	120,202	0	0	0	1,597	1,583	30,810,672
36	只 見 町	4,381	4,774	54,838,720	222	7,734	5,224,016	0	0	0	12,555	13,862	321,046,036
38	磐 梯 町	5,365	6,068	81,166,500	220	8,639	5,634,680	12	41	405,330	14,041	15,195	331,671,460
39	猪 苗 代 町	20,428	22,711	291,562,350	682	24,646	16,403,590	56	277	2,879,590	53,645	55,520	1,247,824,301
42	北 塩 原 村	3,812	4,243	51,123,550	236	12,294	8,141,904	10	27	321,760	11,240	15,189	302,367,364
45	西 会 津 町	7,419	8,360	116,142,836	385	16,014	10,654,498	160	953	12,513,575	21,257	25,675	611,751,775
47	会津坂下町	12,005	13,678	160,659,440	930	39,824	26,458,089	152	731	8,012,630	49,943	71,502	1,381,882,148
48	湯 川 村	3,779	4,245	41,471,410	150	5,032	3,341,869	55	302	2,323,280	11,853	13,121	256,255,779
49	柳 津 町	2,770	3,131	38,162,550	264	12,953	8,478,965	12	40	491,580	10,333	14,527	353,951,035

番号	保険者名	療養の給付等											
		調 剤			食 事 療 養			訪 問 看 護			合 計		
		件 数	(処方箋枚数)	費 用 額	(件数)	(日数)	費 用 額	件 数	日 数	費 用 額	件 数	日 数	費 用 額
51	会津美里町	31,035	35,314	336,761,770	1,066	39,646	26,688,180	71	405	5,026,530	86,138	94,904	1,834,705,650
53	三 島 町	1,922	2,209	24,481,530	122	5,005	3,325,145	20	67	682,650	5,657	6,995	150,740,195
54	金 山 町	2,468	2,680	28,435,140	166	7,351	4,869,930	0	0	0	7,153	8,407	177,797,700
55	昭 和 村	1,917	2,126	22,718,850	107	4,230	2,841,450	0	0	0	5,598	6,451	161,922,400
56	棚 倉 町	8,073	9,452	143,642,240	766	31,309	21,103,977	54	244	2,786,910	36,854	55,312	1,134,800,697
57	矢 祭 町	3,010	3,616	45,454,170	379	17,399	11,530,269	3	9	100,670	15,962	24,798	502,117,489
58	埴 町	4,153	4,963	56,884,620	493	22,153	14,711,084	44	174	1,969,760	22,853	35,494	701,641,771
59	鮫 川 村	2,589	3,085	31,718,540	239	10,284	6,942,775	12	31	319,830	10,205	15,178	312,677,035
60	西 郷 村	15,538	18,576	221,418,650	769	31,474	21,016,438	149	634	7,442,260	55,979	77,635	1,362,939,978
63	泉 崎 村	7,933	9,150	109,397,890	348	14,773	10,025,316	62	168	2,052,780	22,853	27,653	570,043,116
64	中 島 村	6,107	6,974	79,183,140	292	12,684	8,583,605	51	155	2,125,090	16,783	19,875	454,698,875
65	矢 吹 町	19,617	22,740	254,459,700	854	40,476	27,415,677	176	679	7,791,020	55,831	68,150	1,333,019,537
67	石 川 町	19,092	21,703	237,318,180	706	30,705	20,480,760	208	750	8,296,910	53,586	62,714	1,335,326,390
68	玉 川 村	9,568	10,704	107,924,610	353	15,738	10,729,600	56	180	1,915,140	24,664	27,742	563,354,550
69	平 田 村	6,566	7,610	111,482,810	401	18,413	12,167,961	155	463	5,142,340	19,588	26,383	641,965,291
70	浅 川 町	6,897	7,797	93,769,280	324	15,200	10,079,454	99	238	2,865,820	19,881	23,817	466,542,844
71	古 殿 町	7,022	8,005	84,121,020	247	10,079	6,948,889	74	210	2,217,660	19,115	22,274	435,061,709
72	三 春 町	23,824	27,619	271,272,600	754	29,335	19,195,762	235	990	11,524,000	64,725	69,755	1,405,919,032
73	小 野 町	8,289	9,485	113,469,790	609	30,835	21,067,772	143	324	4,450,720	29,826	43,247	934,652,112
79	広 野 町	9,688	10,971	121,090,230	398	22,158	14,519,541	27	213	1,976,730	25,774	30,177	556,333,461
80	檜 葉 町	16,632	18,933	207,978,700	533	24,753	16,484,344	34	213	2,113,310	45,100	48,902	903,137,924
81	富 岡 町	30,455	35,175	392,189,146	807	33,947	22,809,399	176	1,387	14,561,890	83,270	93,745	1,664,142,693
82	川 内 村	4,146	4,651	54,659,420	225	11,702	7,769,389	25	103	1,123,560	12,318	15,814	348,145,739
83	大 熊 町	26,447	30,662	339,351,990	759	33,379	22,421,442	121	465	5,070,640	70,946	77,562	1,474,522,622
84	双 葉 町	16,409	18,647	226,652,450	485	23,045	15,335,354	66	409	4,637,510	44,427	49,523	958,641,124
85	浪 江 町	43,997	50,844	609,863,510	1,293	51,740	34,641,980	269	1,454	16,798,415	120,660	136,509	2,677,025,535
86	葛 尾 村	3,188	3,701	39,794,270	134	7,680	4,949,201	51	349	3,858,820	8,194	9,975	216,869,261
87	新 地 町	10,168	11,711	140,654,330	398	16,264	10,936,053	129	549	5,861,860	30,818	35,039	635,597,443
90	飯 館 村	12,555	14,298	158,525,120	473	20,975	13,963,907	113	712	7,583,345	35,222	39,868	730,662,102
91	田 村 市	48,536	55,148	575,756,850	1,680	78,222	51,267,371	335	1,400	17,239,620	130,949	145,870	2,921,774,181
92	南 相 馬 市	115,800	131,647	1,674,551,200	4,096	172,307	116,112,605	709	3,714	43,552,045	312,652	352,064	6,913,331,668
93	伊 達 市	96,017	110,773	1,192,069,486	3,120	146,779	96,975,653	369	2,595	28,098,620	248,840	270,644	5,124,740,582
94	本 宮 市	33,356	37,582	387,106,159	1,480	76,496	50,844,090	103	353	4,304,110	90,034	105,839	2,064,451,093
301	歯科医師国保	13,125	14,759	142,417,510	260	5,604	3,711,511	20	183	1,816,250	38,886	35,943	603,989,951
302	医 師 国保	5,555	6,289	100,651,280	188	6,219	4,011,255	19	106	1,176,160	19,154	21,245	440,184,455

注：（ ）の枚数・件数・日数は、合計の件数・日数に含まない。

第9表-1 保険給付状況（一般被保険者分）-その3-

番号	保険者名	療 養 費 等																	
		療養費														移送費		療養費等計	
		診 療 費		補 装 具		柔 道 整 復 師		アンマ・マッサージ はり・きゅう		そ の 他		小 計		海外療養費（再掲）					
		件数	費用額	件数	費用額	件数	費用額	件数	費用額	件数	費用額	件数	費用額	件数	費用額	件数	費用額	件数	費用額
	平成29年度	5,214	87,938,784	2,903	100,147,959	141,582	1,000,936,781	7,963	152,454,092	276	12,391,392	157,938	1,353,869,008	77	4,213,159	5	215,618	158,249	1,354,084,626
	平成30年度	4,981	86,017,121	2,954	104,074,099	132,938	914,915,138	7,315	140,908,847	200	4,638,631	148,388	1,250,553,836	117	2,991,522	1	7,760	148,659	1,250,561,596
	令和元年度	4,753	104,807,064	2,834	101,941,086	288,081	844,956,914	7,842	137,212,945	178	6,787,129	303,688	1,195,705,138	111	7,088,938	9	692,947	303,894	1,196,398,085
	令和2年度	4,768	115,809,193	2,757	94,688,974	119,162	751,349,737	9,235	143,379,843	186	2,694,252	136,108	1,107,921,999	57	10,343,474	4	384,217	136,380	1,108,306,216
	令和3年度	4,745	96,983,403	2,705	103,570,233	116,995	763,464,338	10,334	156,156,688	180	4,326,146	134,959	1,124,500,808	132	5,825,870	11	627,999	135,246	1,125,128,807
	市 計	4,063	87,218,775	2,007	75,623,398	92,582	608,621,347	9,031	137,478,430	39	2,870,520	107,722	911,812,470	132	5,825,870	8	401,052	107,991	912,213,522
	町 村 計	676	9,708,068	674	26,668,317	23,157	148,946,702	1,284	18,389,488	141	1,455,626	25,932	205,168,201	0	0	3	226,947	25,949	205,395,148
	市 町 村 計	4,739	96,926,843	2,681	102,291,715	115,739	757,568,049	10,315	155,867,918	180	4,326,146	133,654	1,116,980,671	132	5,825,870	11	627,999	133,940	1,117,608,670
	国保組合計	6	56,560	24	1,278,518	1,256	5,896,289	19	288,770	0	0	1,305	7,520,137	0	0	0	0	1,306	7,520,137
1	福 島 市	860	16,395,889	358	10,649,858	11,744	63,028,479	926	21,789,500	0	0	13,888	111,863,726	75	4,267,614	1	88,264	14,058	111,951,990
2	二 本 松 市	74	1,628,264	61	1,618,928	3,445	19,189,788	114	2,153,640	0	0	3,694	24,590,620	1	92,102	0	0	3,694	24,590,620
3	郡 山 市	885	32,558,821	395	17,317,776	22,656	147,201,044	1,920	42,338,110	0	0	25,856	239,415,751	33	615,822	0	0	25,894	239,415,751
4	須 賀 川 市	234	3,643,750	109	5,418,859	4,682	30,192,335	426	6,488,440	0	0	5,451	45,743,384	0	0	0	0	5,451	45,743,384
5	白 河 市	150	1,244,825	0	3,780,865	3,151	18,015,753	1,743	3,569,000	19	1,011,760	5,063	27,622,203	2	302,005	0	0	5,072	27,622,203
6	会津若松市	368	6,303,360	221	6,808,283	1,880	10,650,792	305	6,847,020	0	0	2,774	30,609,455	0	0	0	0	2,782	30,609,455
7	喜 多 方 市	214	8,063,610	142	3,540,310	1,945	11,957,168	4	8,200	3	21,500	2,308	23,590,788	3	94,328	1	31,329	2,326	23,622,117
8	い わ き 市	616	10,697,169	368	13,650,319	28,591	215,451,406	2,312	41,832,470	0	0	31,887	281,631,364	17	444,949	0	0	31,899	281,631,364
10	相 馬 市	106	1,781,212	65	2,480,590	2,186	13,458,644	171	3,297,470	0	0	2,528	21,017,916	0	0	4	176,060	2,532	21,193,976
11	川 俣 町	20	305,700	23	602,058	437	2,791,352	32	804,750	26	273,270	538	4,777,130	0	0	0	0	538	4,777,130
13	桑 折 町	0	0	17	965,532	463	2,807,352	49	1,329,500	0	0	529	5,102,384	0	0	0	0	529	5,102,384
14	国 見 町	0	0	0	0	382	3,144,238	0	0	0	0	382	3,144,238	0	0	0	0	382	3,144,238
21	大 玉 村	-9	273,114	14	365,439	532	3,203,068	0	0	1	14,200	538	3,855,821	0	0	0	0	538	3,855,821
27	鏡 石 町	1	12,400	12	947,110	1,074	7,589,676	5	24,920	8	232,680	1,100	8,806,786	0	0	0	0	1,100	8,806,786
29	天 栄 村	2	23,655	12	408,365	398	2,751,757	6	41,000	0	0	418	3,224,777	0	0	0	0	418	3,224,777
30	南 会 津 町	30	754,057	36	1,159,225	750	3,385,319	0	0	0	0	816	5,298,601	0	0	0	0	820	5,298,601
31	下 郷 町	11	115,629	17	497,653	135	581,134	0	0	0	0	163	1,194,416	0	0	0	0	163	1,194,416
33	檜 枝 岐 村	0	0	0	0	15	40,000	0	0	0	0	15	40,000	0	0	0	0	15	40,000
36	只 見 町	0	0	8	291,394	29	156,520	17	441,200	0	0	54	889,114	0	0	0	0	54	889,114
38	磐 梯 町	2	180,400	14	399,246	173	792,606	9	137,600	2	36,710	200	1,546,562	0	0	0	0	200	1,546,562
39	猪 苗 代 町	6	154,426	24	887,331	1,089	5,842,991	61	656,610	1	66,258	1,181	7,607,616	0	0	0	0	1,181	7,607,616
42	北 塩 原 村	3	189,284	4	117,653	282	2,487,923	0	0	0	0	289	2,794,860	0	0	0	0	289	2,794,860
45	西 会 津 町	1	9,620	5	173,787	99	417,277	0	0	0	0	105	600,684	0	0	0	0	105	600,684
47	会津坂下町	57	1,229,310	17	563,390	366	2,004,466	35	386,090	0	0	475	4,183,256	0	0	0	0	475	4,183,256
48	湯 川 村	0	0	7	179,776	122	534,090	0	0	0	0	129	713,866	0	0	0	0	129	713,866
49	柳 津 町	3	1,404,330	13	358,015	41	133,560	0	0	0	0	57	1,895,905	0	0	0	0	57	1,895,905

番号	保険者名	療 養 費 等																	
		療養費												移送費		療養費等計			
		診 療 費		補 装 具		柔 道 整 復 師		アンマ・マッサージ はり・きゅう		そ の 他		小 計						海外療養費（再掲）	
		件数	費用額	件数	費用額	件数	費用額	件数	費用額	件数	費用額	件数	費用額	件数	費用額	件数	費用額	件数	費用額
51	会津美里町	32	350,082	47	1,597,311	774	5,744,419	129	743,540	0	0	982	8,435,352	0	0	0	0	982	8,435,352
53	三島町	0	0	0	0	10	40,045	0	0	0	0	10	40,045	0	0	0	0	10	40,045
54	金山町	15	70,640	3	58,671	126	1,251,025	0	0	3	0	147	1,380,336	0	0	0	0	147	1,380,336
55	昭和村	0	0	2	55,120	75	343,082	61	354,160	0	0	138	752,362	0	0	0	0	138	752,362
56	棚倉町	43	433,120	16	642,008	806	5,930,504	34	512,250	0	0	899	7,517,882	0	0	1	107,888	900	7,625,770
57	矢祭町	0	0	0	0	282	1,984,187	0	0	0	0	282	1,984,187	0	0	0	0	282	1,984,187
58	塙町	11	236,101	16	650,428	545	3,488,252	0	0	1	9,280	573	4,384,061	0	0	0	0	573	4,384,061
59	鮫川村	2	7,640	10	387,699	163	1,080,551	24	454,100	0	0	199	1,929,990	0	0	0	0	199	1,929,990
60	西郷村	8	45,540	25	1,453,696	1,082	5,773,205	151	2,023,750	0	0	1,266	9,296,191	0	0	0	0	1,266	9,296,191
63	泉崎村	0	0	8	369,448	409	2,247,057	14	95,790	0	0	431	2,712,295	0	0	0	0	431	2,712,295
64	中島村	4	41,650	9	419,177	250	1,345,313	6	16,610	0	0	269	1,822,750	0	0	0	0	269	1,822,750
65	矢吹町	1	55,770	25	1,031,424	1,027	6,883,541	17	211,920	1	15,925	1,071	8,198,580	0	0	0	0	1,071	8,198,580
67	石川町	14	218,680	35	1,340,370	1,232	7,587,066	101	1,504,760	0	0	1,382	10,650,876	0	0	1	105,529	1,383	10,756,405
68	玉川村	3	102,940	7	243,540	386	2,410,913	34	357,920	1	27,613	431	3,142,926	0	0	0	0	431	3,142,926
69	平田村	0	0	12	458,344	363	2,050,402	0	0	0	0	375	2,508,746	0	0	0	0	375	2,508,746
70	浅川町	2	47,430	7	221,381	456	3,288,797	13	233,330	0	0	478	3,790,938	0	0	0	0	480	3,790,938
71	古殿町	0	0	7	298,920	368	2,248,256	14	79,190	0	0	389	2,626,366	0	0	0	0	389	2,626,366
72	三春町	282	1,656,920	29	1,706,960	1,241	8,007,104	112	1,665,720	0	0	1,664	13,036,704	0	0	0	0	1,671	13,036,704
73	小野町	3	116,560	16	678,791	620	3,949,200	7	273,010	1	8,280	647	5,025,841	0	0	0	0	647	5,025,841
79	広野町	18	234,710	6	212,435	427	2,617,469	29	316,410	0	0	480	3,381,024	0	0	0	0	480	3,381,024
80	檜葉町	7	430,780	23	758,015	695	4,954,951	9	231,710	0	0	734	6,375,456	0	0	0	0	735	6,375,456
81	富岡町	0	0	26	1,540,659	1,249	8,661,423	98	1,412,250	92	382,880	1,465	11,997,212	0	0	0	0	1,465	11,997,212
82	川内村	0	0	0	0	198	997,316	0	0	0	0	198	997,316	0	0	0	0	198	997,316
83	大熊町	32	268,850	22	969,234	1,033	7,416,773	93	2,068,910	0	0	1,180	10,723,767	0	0	0	0	1,180	10,723,767
84	双葉町	30	208,400	17	606,995	681	4,876,002	40	649,900	0	0	768	6,341,297	0	0	0	0	768	6,341,297
85	浪江町	40	448,990	37	1,542,999	1,461	10,526,370	50	661,970	0	0	1,588	13,180,329	0	0	0	0	1,588	13,180,329
86	葛尾村	2	81,340	1	38,372	103	612,701	5	40,520	0	0	111	772,933	0	0	0	0	111	772,933
87	新地町	0	0	29	1,048,768	459	2,680,719	-1	-3,310	4	388,530	491	4,114,707	0	0	1	13,530	492	4,128,237
90	飯館村	0	0	16	421,578	249	1,286,730	30	663,408	0	0	295	2,371,716	0	0	0	0	295	2,371,716
91	田村市	228	1,433,860	41	1,602,505	2,580	16,535,449	74	2,000,980	1	75,580	2,924	21,648,374	0	0	0	0	2,924	21,648,374
92	南相馬市	99	835,950	123	4,139,374	5,179	35,896,014	137	2,263,410	0	0	5,538	43,134,748	0	0	1	93,879	5,539	43,228,627
93	伊達市	176	1,628,835	77	2,900,931	2,715	15,273,867	826	2,779,470	16	1,761,680	3,810	24,344,783	1	9,050	0	0	3,810	24,344,783
94	本宮市	53	1,003,230	47	1,714,800	1,828	11,770,608	73	2,110,720	0	0	2,001	16,599,358	0	0	1	11,520	2,010	16,610,878
301	歯科医師国保	5	52,190	15	423,070	1,122	5,359,509	19	288,770	0	0	1,161	6,123,539	0	0	0	0	1,162	6,123,539
302	医師国保	1	4,370	9	855,448	134	536,780	0	0	0	0	144	1,396,598	0	0	0	0	144	1,396,598

(注1) 「療養費等」計の件数については、食事療養・生活療養の療養費件数を含む。

第9表-1 保険給付状況（一般被保険者分）-その4-

番号	保険者名	療養の給付等 (第9-1-2再掲)		療養費等 (第9-1-3再掲)		療養諸費合計		療 養 諸 費 の 負 担 内 訳			高 額 療 養 費	
		件数	費用額	件数	費用額	件数	費用額	保険者負担分	一部負担金	他法負担分 (公費負担)	件数	保険者負担分 (一部負担金のうち)
	平成29年度	7,330,968	156,701,287,593	158,249	1,354,084,626	7,489,217	158,055,372,219	120,505,661,531	34,871,832,786	2,677,877,902	185,863	13,701,056,656
	平成30年度	7,211,098	154,513,906,739	148,659	1,250,561,596	7,359,757	155,764,468,335	118,760,594,564	34,974,054,250	2,029,819,521	184,775	13,808,576,284
	令和元年度	7,078,127	154,097,455,446	303,894	1,196,398,085	7,382,021	155,293,853,531	118,832,678,855	34,797,496,961	1,663,677,715	187,646	14,024,897,131
	令和2年度	6,555,288	147,591,661,399	136,380	1,108,306,216	6,691,668	148,699,967,615	114,115,144,199	32,824,643,528	1,760,179,888	192,243	13,766,382,477
	令和3年度	6,776,973	151,580,344,002	135,246	1,125,128,807	6,912,219	152,705,472,809	117,017,406,909	33,524,354,382	2,163,711,518	199,322	13,969,048,211
	市 計	5,188,139	113,909,143,481	107,991	912,213,522	5,296,130	114,821,357,003	86,687,815,190	26,438,605,639	1,694,936,174	148,613	10,985,472,207
	町 村 計	1,530,794	36,627,026,115	25,949	205,395,148	1,556,743	36,832,421,263	29,584,637,231	6,794,352,469	453,431,563	50,108	2,920,527,584
	市町村計	6,718,933	150,536,169,596	133,940	1,117,608,670	6,852,873	151,653,778,266	116,272,452,421	33,232,958,108	2,148,367,737	198,721	13,905,999,791
	国保組合計	58,040	1,044,174,406	1,306	7,520,137	59,346	1,051,694,543	744,954,488	291,396,274	15,343,781	601	63,048,420
1	福島市	924,167	19,099,665,581	14,058	111,951,990	938,225	19,211,617,571	14,279,567,138	4,635,514,920	296,535,513	28,554	1,841,024,868
2	二本松市	183,371	4,546,951,605	3,694	24,590,620	187,065	4,571,542,225	3,382,158,681	1,111,156,170	78,227,374	6,898	470,317,849
3	郡山市	988,102	22,491,143,067	25,894	239,415,751	1,013,996	22,730,558,818	16,862,729,636	5,469,427,451	398,401,731	26,442	2,241,206,400
4	須賀川市	257,568	5,807,951,130	5,451	45,743,384	263,019	5,853,694,514	4,325,832,112	1,431,902,185	95,960,217	9,426	621,678,035
5	白河市	184,859	4,471,567,852	5,072	27,622,203	189,931	4,499,190,055	3,324,475,582	1,087,123,516	87,590,957	7,021	471,539,537
6	会津若松市	422,766	9,058,078,757	2,782	30,609,455	425,548	9,088,688,212	6,716,639,879	2,168,712,033	203,336,300	11,548	983,625,099
7	喜多方市	165,537	4,439,698,287	2,326	23,622,117	167,863	4,463,320,404	3,296,223,537	1,105,601,070	61,495,797	7,566	531,323,130
8	いわき市	1,144,199	24,030,523,070	31,899	281,631,364	1,176,098	24,312,154,434	18,034,938,129	5,996,092,385	281,123,920	29,697	2,425,481,227
10	相馬市	135,095	2,939,266,608	2,532	21,193,976	137,627	2,960,460,584	2,225,283,320	697,774,404	37,402,860	4,892	281,318,989
11	川俣町	48,090	1,163,752,567	538	4,777,130	48,628	1,168,529,697	889,778,641	260,245,241	18,505,815	1,905	114,462,189
13	桑折町	49,032	1,120,097,078	529	5,102,384	49,561	1,125,199,462	831,485,917	282,287,557	11,425,988	1,765	132,210,381
14	国見町	39,374	783,479,081	382	3,144,238	39,756	786,623,319	583,127,509	195,327,215	8,168,595	1,597	77,436,939
21	大玉村	27,648	718,539,202	538	3,855,821	28,186	722,395,023	533,880,801	175,120,508	13,393,714	1,041	79,766,820
27	鏡石町	41,813	1,027,217,311	1,100	8,806,786	42,913	1,036,024,097	761,858,956	259,849,800	14,315,341	1,837	113,006,889
29	天栄村	22,333	495,313,815	418	3,224,777	22,751	498,538,592	376,209,752	113,895,177	8,433,663	1,780	44,180,024
30	南会津町	47,770	1,247,251,793	820	5,298,601	48,590	1,252,550,394	924,803,080	305,777,697	21,969,617	1,384	140,226,657
31	下郷町	18,290	588,810,423	163	1,194,416	18,453	590,004,839	438,188,149	142,944,967	8,871,723	993	70,526,527
33	檜枝岐村	1,597	30,810,672	15	40,000	1,612	30,850,672	23,031,834	7,571,535	247,303	48	1,455,757
36	只見町	12,555	321,046,036	54	889,114	12,609	321,935,150	239,956,702	75,496,856	6,481,592	592	35,616,408
38	磐梯町	14,041	331,671,460	200	1,546,562	14,241	333,218,022	247,611,910	81,972,741	3,633,371	630	37,013,485
39	猪苗代町	53,645	1,247,824,301	1,181	7,607,616	54,826	1,255,431,917	928,903,024	310,277,061	16,251,832	2,211	129,841,334
42	北塩原村	11,240	302,367,364	289	2,794,860	11,529	305,162,224	205,730,049	68,949,821	30,482,354	371	31,247,579
45	西会津町	21,257	611,751,775	105	600,684	21,362	612,352,459	451,107,500	148,541,275	12,703,684	977	70,007,281
47	会津坂下町	49,943	1,381,882,148	475	4,183,256	50,418	1,386,065,404	1,021,746,030	342,237,220	22,082,154	1,589	145,136,020
48	湯川村	11,853	256,255,779	129	713,866	11,982	256,969,645	192,295,775	58,885,386	5,788,484	331	23,758,664
49	柳津町	10,333	353,951,035	57	1,895,905	10,390	355,846,940	266,061,919	85,994,064	3,790,957	645	45,636,194

番号	保険者名	療養の給付等 (第9-1-2再掲)		療養費等 (第9-1-3再掲)		療養諸費合計		療 養 諸 費 の 負 担 内 訳			高 額 療 養 費	
		件数	費用額	件数	費用額	件数	費用額	保 険 者 負 担 分	一 部 負 担 金	他 法 負 担 分 (公費負担)	件 数	保 険 者 負 担 分 (一部負担金のうち)
51	会津美里町	86,138	1,834,705,650	982	8,435,352	87,120	1,843,141,002	1,362,125,809	452,375,766	28,639,427	8,217	198,693,712
53	三島町	5,657	150,740,195	10	40,045	5,667	150,780,240	111,573,407	37,879,236	1,327,597	295	16,309,381
54	金山町	7,153	177,797,700	147	1,380,336	7,300	179,178,036	132,882,899	45,284,707	1,010,430	343	16,677,146
55	昭和村	5,598	161,922,400	138	752,362	5,736	162,674,762	121,079,587	39,513,914	2,081,261	282	18,918,419
56	棚倉町	36,854	1,134,800,697	900	7,625,770	37,754	1,142,426,467	841,516,572	285,773,692	15,136,203	1,959	132,915,133
57	矢祭町	15,962	502,117,489	282	1,984,187	16,244	504,101,676	372,274,369	126,118,338	5,708,969	907	56,112,447
58	塙町	22,853	701,641,771	573	4,384,061	23,426	706,025,832	516,861,039	176,024,990	13,139,803	1,180	74,836,273
59	鮫川村	10,205	312,677,035	199	1,929,990	10,404	314,607,025	231,909,234	77,627,594	5,070,197	527	31,892,898
60	西郷村	55,979	1,362,939,978	1,266	9,296,191	57,245	1,372,236,169	1,017,368,986	331,970,969	22,896,214	2,135	132,285,711
63	泉崎村	22,853	570,043,116	431	2,712,295	23,284	572,755,411	419,363,063	142,130,921	11,261,427	578	57,992,899
64	中島村	16,783	454,698,875	269	1,822,750	17,052	456,521,625	335,373,859	113,423,108	7,724,658	679	51,253,191
65	矢吹町	55,831	1,333,019,537	1,071	8,198,580	56,902	1,341,218,117	996,917,863	319,079,757	25,220,497	2,222	134,550,759
67	石川町	53,586	1,335,326,390	1,383	10,756,405	54,969	1,346,082,795	996,857,138	328,743,986	20,481,671	1,488	139,911,810
68	玉川村	24,664	563,354,550	431	3,142,926	25,095	566,497,476	420,776,452	138,407,351	7,313,673	890	61,436,756
69	平田村	19,588	641,965,291	375	2,508,746	19,963	644,474,037	471,245,574	160,523,145	12,705,318	1,107	85,592,062
70	浅川町	19,881	466,542,844	480	3,790,938	20,361	470,333,782	346,088,857	116,712,864	7,532,061	1,732	46,845,069
71	古殿町	19,115	435,061,709	389	2,626,366	19,504	437,688,075	320,445,554	110,460,334	6,782,187	448	46,850,306
72	三春町	64,725	1,405,919,032	1,671	13,036,704	66,396	1,418,955,736	1,051,845,990	344,086,745	23,023,001	2,692	141,640,130
73	小野町	29,826	934,652,112	647	5,025,841	30,473	939,677,953	690,520,241	234,068,796	15,088,916	1,572	109,583,927
79	広野町	25,774	556,333,461	480	3,381,024	26,254	559,714,485	545,988,431	12,999,026	727,028	41	1,653,261
80	檜葉町	45,100	903,137,924	735	6,375,456	45,835	909,513,380	890,669,954	18,390,390	453,036	11	658,625
81	富岡町	83,270	1,664,142,693	1,465	11,997,212	84,735	1,676,139,905	1,652,027,405	23,029,361	1,083,139	6	1,062,281
82	川内村	12,318	348,145,739	198	997,316	12,516	349,143,055	341,086,813	8,013,592	42,650	4	584,274
83	大熊町	70,946	1,474,522,622	1,180	10,723,767	72,126	1,485,246,389	1,465,761,133	17,863,534	1,621,722	15	3,093,690
84	双葉町	44,427	958,641,124	768	6,341,297	45,195	964,982,421	955,062,921	9,510,751	408,749	4	683,377
85	浪江町	120,660	2,677,025,535	1,588	13,180,329	122,248	2,690,205,864	2,647,229,981	40,536,628	2,439,255	49	7,474,687
86	葛尾村	8,194	216,869,261	111	772,933	8,305	217,642,194	214,047,945	3,478,860	115,389	3	489,484
87	新地町	30,818	635,597,443	492	4,128,237	31,310	639,725,680	479,953,898	152,125,954	7,645,828	1,018	52,194,923
90	飯舘村	35,222	730,662,102	295	2,371,716	35,517	733,033,818	720,004,709	12,824,039	205,070	8	6,805,805
91	田村市	130,949	2,921,774,181	2,924	21,648,374	133,873	2,943,422,555	2,249,340,292	654,444,008	39,638,255	4,130	286,211,079
92	南相馬市	312,652	6,913,331,668	5,539	43,228,627	318,191	6,956,560,295	6,622,237,809	318,106,607	16,215,879	1,375	98,967,510
93	伊達市	248,840	5,124,740,582	3,810	24,344,783	252,650	5,149,085,365	3,829,635,603	1,253,861,723	65,588,039	7,886	513,194,937
94	本宮市	90,034	2,064,451,093	2,010	16,610,878	92,044	2,081,061,971	1,538,753,472	508,889,167	33,419,332	3,178	219,583,547
301	歯科医師国保	38,886	603,989,951	1,162	6,123,539	40,048	610,113,490	433,462,075	168,721,327	7,930,088	351	35,641,283
302	医師国保	19,154	440,184,455	144	1,396,598	19,298	441,581,053	311,492,413	122,674,947	7,413,693	250	27,407,137

番号	保険者名	療 養 費 等																	
		療養費														移送費		療養費等計	
		診 療 費		補 装 具		柔 道 整 復 師		アンマ・マッサージ はり・きゅう		そ の 他		小 計		海外療養費（再掲）					
		件数	費用額	件数	費用額	件数	費用額	件数	費用額	件数	費用額	件数	費用額	件数	費用額	件数	費用額	件数	費用額
51	会津美里町	0	0	0	0	0	0	0	0	0	0	0	0	0	0	0	0	0	0
53	三 島 町	0	0	0	0	0	0	0	0	0	0	0	0	0	0	0	0	0	0
54	金 山 町	0	0	0	0	0	0	0	0	0	0	0	0	0	0	0	0	0	0
55	昭 和 村	0	0	0	0	0	0	0	0	0	0	0	0	0	0	0	0	0	0
56	棚 倉 町	0	0	0	0	0	0	0	0	0	0	0	0	0	0	0	0	0	0
57	矢 祭 町	0	0	0	0	0	0	0	0	0	0	0	0	0	0	0	0	0	0
58	塙 町	0	0	0	0	0	0	0	0	0	0	0	0	0	0	0	0	0	0
59	鮫 川 村	0	0	0	0	0	0	0	0	0	0	0	0	0	0	0	0	0	0
60	西 郷 村	0	0	0	0	0	0	0	0	0	0	0	0	0	0	0	0	0	0
63	泉 崎 村	0	0	0	0	0	0	0	0	0	0	0	0	0	0	0	0	0	0
64	中 島 村	0	0	0	0	0	0	0	0	0	0	0	0	0	0	0	0	0	0
65	矢 吹 町	0	0	0	0	0	0	0	0	0	0	0	0	0	0	0	0	0	0
67	石 川 町	0	0	0	0	0	0	0	0	0	0	0	0	0	0	0	0	0	0
68	玉 川 村	0	0	0	0	0	0	0	0	0	0	0	0	0	0	0	0	0	0
69	平 田 村	0	0	0	0	0	0	0	0	0	0	0	0	0	0	0	0	0	0
70	浅 川 町	0	0	0	0	0	0	0	0	0	0	0	0	0	0	0	0	0	0
71	古 殿 町	0	0	0	0	0	0	0	0	0	0	0	0	0	0	0	0	0	0
72	三 春 町	0	0	0	0	0	0	0	0	0	0	0	0	0	0	0	0	0	0
73	小 野 町	0	0	0	0	0	0	0	0	0	0	0	0	0	0	0	0	0	0
79	広 野 町	0	0	0	0	0	0	0	0	0	0	0	0	0	0	0	0	0	0
80	檜 葉 町	0	0	0	0	0	0	0	0	0	0	0	0	0	0	0	0	0	0
81	富 岡 町	0	0	0	0	0	0	0	0	0	0	0	0	0	0	0	0	0	0
82	川 内 村	0	0	0	0	0	0	0	0	0	0	0	0	0	0	0	0	0	0
83	大 熊 町	0	0	0	0	0	0	0	0	0	0	0	0	0	0	0	0	0	0
84	双 葉 町	0	0	0	0	0	0	0	0	0	0	0	0	0	0	0	0	0	0
85	浪 江 町	0	0	0	0	0	0	0	0	0	0	0	0	0	0	0	0	0	0
86	葛 尾 村	0	0	0	0	0	0	0	0	0	0	0	0	0	0	0	0	0	0
87	新 地 町	0	0	0	0	0	0	0	0	0	0	0	0	0	0	0	0	0	0
90	飯 舘 村	0	0	0	0	0	0	0	0	0	0	0	0	0	0	0	0	0	0
91	田 村 市	0	0	0	0	0	0	0	0	0	0	0	0	0	0	0	0	0	0
92	南 相 馬 市	0	0	0	0	0	0	0	0	0	0	0	0	0	0	0	0	0	0
93	伊 達 市	0	0	0	0	0	0	0	0	0	0	0	0	0	0	0	0	0	0
94	本 宮 市	0	0	0	0	0	0	0	0	0	0	0	0	0	0	0	0	0	0

(注1) 「療養費等」計の件数については、食事療養・生活療養の療養費件数を含む。

番号	保険者名	療養の給付等 (第9-2-2再掲)		療養費等 (第9-2-3再掲)		療養諸費合計		療養諸費の負担内訳			高額療養費	
		件数	費用額	件数	費用額	件数	費用額	保険者負担分	一部負担金	他法負担分 (公費負担)	件数	保険者負担分 (一部負担金のうち)
51	会津美里町	0	0	0	0	0	0	0	0	0	0	0
53	三島町	0	0	0	0	0	0	0	0	0	0	0
54	金山町	0	0	0	0	0	0	0	0	0	0	0
55	昭和村	1	6,190	0	0	1	6,190	4,333	1,857	0	0	0
56	棚倉町	0	0	0	0	0	0	0	0	0	0	0
57	矢祭町	0	0	0	0	0	0	0	0	0	0	0
58	塙町	0	-340	0	0	0	-340	-238	-102	0	0	0
59	鮫川村	0	0	0	0	0	0	0	0	0	0	0
60	西郷村	0	-410	0	0	0	-410	-287	-123	0	0	0
63	泉崎村	0	-1,590	0	0	0	-1,590	-1,113	-318	-159	0	0
64	中島村	0	-820	0	0	0	-820	-574	-246	0	0	0
65	矢吹町	0	-820	0	0	0	-820	-574	-246	0	0	0
67	石川町	0	0	0	0	0	0	0	0	0	0	0
68	玉川村	0	-3,700	0	0	0	-3,700	-2,590	-1,110	0	0	0
69	平田村	1	970	0	0	1	970	679	291	0	0	0
70	浅川町	0	-7,310	0	0	0	-7,310	-5,117	-1,633	-560	0	0
71	古殿町	0	0	0	0	0	0	0	0	0	0	0
72	三春町	1	8,910	0	0	1	8,910	6,237	2,755	-82	0	0
73	小野町	0	-5,250	0	0	0	-5,250	-3,675	-1,329	-246	0	-375
79	広野町	0	0	0	0	0	0	0	0	0	0	0
80	檜葉町	0	0	0	0	0	0	0	0	0	0	0
81	富岡町	0	-2,460	0	0	0	-2,460	-2,460	0	0	0	0
82	川内村	0	-450	0	0	0	-450	-450	0	0	0	0
83	大熊町	4	41,940	0	0	4	41,940	41,940	0	0	0	0
84	双葉町	3	14,610	0	0	3	14,610	14,610	0	0	0	0
85	浪江町	-1	-38,760	0	0	-1	-38,760	-38,760	0	0	0	0
86	葛尾村	0	-410	0	0	0	-410	-410	0	0	0	0
87	新地町	0	-3,000	0	0	0	-3,000	-2,100	-900	0	0	0
90	飯館村	1	3,510	0	0	1	3,510	3,510	0	0	0	0
91	田村市	-1	-12,170	0	0	-1	-12,170	-8,744	-3,426	0	0	0
92	南相馬市	1	8,010	0	0	1	8,010	8,010	0	0	0	0
93	伊達市	0	-1,390	0	0	0	-1,390	-973	-417	0	2	6,372
94	本宮市	0	-12,380	0	0	0	-12,380	-8,666	-3,591	-123	0	0

第9表-3 保険給付状況（一般被保険者分+退職被保険者等分）-その1-

番号	保険者名	療養の給付等											
		入院			入院外			歯科			小計		
		件数	日数	費用額	件数	日数	費用額	件数	日数	費用額	件数	日数	費用額
	平成29年度	112,499	1,844,590	58,990,462,289	3,991,604	5,787,841	54,688,016,051	768,753	1,481,657	10,080,899,267	4,872,856	9,114,088	123,759,377,607
	平成30年度	109,134	1,820,050	58,198,522,889	3,856,467	5,557,600	53,838,700,631	752,216	1,430,042	9,818,126,971	4,717,817	8,807,692	121,855,350,491
	令和元年度	105,649	1,723,615	57,851,539,388	3,733,617	5,295,115	53,173,238,525	755,360	1,396,769	9,659,323,834	4,594,626	8,415,499	120,684,101,747
	令和2年度	98,481	1,597,508	54,990,747,558	3,429,920	4,795,073	50,305,364,699	696,625	1,283,181	9,403,040,395	4,225,026	7,675,762	114,699,152,652
	令和3年度	96,341	1,561,797	55,471,106,008	3,542,376	4,927,528	53,161,477,624	727,096	1,294,913	9,708,498,641	4,365,813	7,784,238	118,341,082,273
	市計	72,499	1,186,716	41,708,633,853	2,694,967	3,738,076	39,621,672,376	553,519	984,361	7,304,951,661	3,320,985	5,909,153	88,635,257,890
	町村計	23,338	370,004	13,467,766,385	816,242	1,149,016	13,126,015,558	165,927	299,166	2,321,652,000	1,005,507	1,818,186	28,915,433,943
	市町村計	95,837	1,556,720	55,176,400,238	3,511,209	4,887,092	52,747,687,934	719,446	1,283,527	9,626,603,661	4,326,492	7,727,339	117,550,691,833
	国保組合計	504	5,077	294,705,770	31,167	40,436	413,789,690	7,650	11,386	81,894,980	39,321	56,899	790,390,440
1	福島市	11,819	184,287	6,609,997,836	488,318	662,568	6,676,862,452	94,282	166,702	1,290,994,240	594,419	1,013,557	14,577,854,528
2	二本松市	3,218	53,236	1,814,724,525	99,549	130,203	1,475,359,694	16,205	30,413	236,913,330	118,972	213,852	3,526,997,549
3	郡山市	13,204	216,582	7,984,151,070	526,751	749,546	8,620,335,113	114,122	205,240	1,496,127,605	654,077	1,171,368	18,100,613,788
4	須賀川市	3,612	56,749	2,104,654,892	135,831	187,733	2,100,295,217	27,943	53,575	373,066,756	167,386	298,057	4,578,016,865
5	白河市	2,650	36,881	1,512,165,019	102,772	155,588	1,754,578,882	24,689	44,066	324,160,840	130,111	236,535	3,590,904,741
6	会津若松市	5,505	84,015	3,406,508,214	211,968	282,243	3,134,441,865	49,305	85,276	631,180,790	266,778	451,534	7,172,130,869
7	喜多方市	3,445	63,420	1,920,347,880	85,090	122,224	1,370,441,070	17,965	33,863	243,578,850	106,500	219,507	3,534,367,800
8	いわき市	15,797	285,497	9,011,147,200	575,028	796,951	8,018,417,110	116,674	203,522	1,461,963,660	707,499	1,285,970	18,491,527,970
10	相馬市	2,131	29,500	1,092,347,802	71,405	97,224	991,148,723	14,456	25,693	192,924,040	87,992	152,417	2,276,420,565
11	川俣町	793	13,744	440,408,830	26,031	36,619	380,421,010	4,694	8,962	63,907,080	31,518	59,325	884,736,920
13	桑折町	730	12,190	471,815,670	24,038	34,455	337,169,540	5,046	9,413	64,670,850	29,814	56,058	873,656,060
14	国見町	584	10,321	286,837,910	19,143	26,243	239,797,080	4,231	8,115	58,451,970	23,958	44,679	585,086,960
21	大玉村	518	9,280	309,408,440	13,717	18,842	204,515,510	3,157	5,365	47,064,190	17,392	33,487	560,988,140
27	鏡石町	614	11,004	381,487,116	22,194	32,071	379,938,646	4,437	8,907	61,191,380	27,245	51,982	822,617,142
29	天栄村	278	4,681	157,612,470	11,859	17,027	198,789,750	1,984	3,577	24,621,430	14,121	25,285	381,023,650
30	南会津町	756	11,023	456,320,880	27,414	34,719	451,881,480	5,590	10,051	89,563,850	33,760	55,793	997,766,210
31	下郷町	384	6,569	241,659,990	11,538	14,949	220,595,980	2,039	3,960	36,422,670	13,961	25,478	498,678,640
33	檜枝岐村	14	77	7,658,180	1,050	1,225	15,862,860	164	281	2,467,660	1,228	1,583	25,988,700
36	只見町	238	3,111	145,487,210	6,476	8,083	94,340,750	1,460	2,668	21,155,340	8,174	13,862	260,983,300
38	磐梯町	229	3,225	119,507,340	6,815	8,960	101,182,590	1,620	2,969	23,775,020	8,664	15,154	244,464,950
39	猪苗代町	723	10,327	457,707,300	26,922	35,235	403,502,561	5,515	9,680	75,764,290	33,160	55,242	936,974,151
42	北塩原村	243	4,422	122,638,780	5,994	8,621	104,421,840	1,181	2,119	15,719,530	7,418	15,162	242,780,150
45	西会津町	402	5,868	253,401,027	11,402	15,394	190,964,699	1,874	3,460	28,075,140	13,678	24,722	472,440,866
47	会津坂下町	1,004	15,707	565,359,990	30,170	43,499	537,530,289	6,612	11,565	83,861,710	37,786	70,771	1,186,751,989
48	湯川村	155	2,031	96,673,560	6,637	8,540	94,571,560	1,226	2,218	15,915,830	8,018	12,789	207,160,950
49	柳津町	271	4,639	169,157,710	6,360	8,354	122,804,130	920	1,494	14,856,100	7,551	14,487	306,817,940

番号	保険者名	療 養 の 給 付 等											
		入 院			入 院 外			歯 科			小 計		
		件 数	日 数	費 用 額	件 数	日 数	費 用 額	件 数	日 数	費 用 額	件 数	日 数	費 用 額
51	会津美里町	1,113	15,406	673,779,650	44,650	62,090	653,197,040	9,269	17,003	139,252,480	55,032	94,499	1,466,229,170
53	三 島 町	130	1,928	66,232,090	3,111	4,211	47,882,500	474	789	8,136,280	3,715	6,928	122,250,870
54	金 山 町	168	2,692	73,503,830	3,921	4,792	60,975,660	596	923	10,013,140	4,685	8,407	144,492,630
55	昭 和 村	109	1,594	82,597,280	2,999	4,002	46,761,880	574	856	7,009,130	3,682	6,452	136,368,290
56	棚 倉 町	852	12,907	505,022,459	23,295	33,731	398,025,771	4,580	8,430	64,219,340	28,727	55,068	967,267,570
57	矢 祭 町	407	6,782	203,663,890	10,407	14,446	207,380,300	2,135	3,561	33,988,190	12,949	24,789	445,032,380
58	塙 町	518	8,248	275,326,960	15,452	21,691	312,935,857	2,686	5,381	39,813,490	18,656	35,320	628,076,307
59	鮫 川 村	248	3,864	134,434,730	6,165	8,853	120,688,610	1,191	2,430	18,572,550	7,604	15,147	273,695,890
60	西 郷 村	817	12,101	467,649,350	32,175	50,535	546,649,030	7,300	14,365	98,764,250	40,292	77,001	1,113,062,630
63	泉 崎 村	374	5,559	214,851,550	11,544	16,982	196,446,550	2,940	4,944	37,269,030	14,858	27,485	448,567,130
64	中 島 村	305	4,736	200,464,970	8,678	12,071	140,998,750	1,642	2,913	23,343,320	10,625	19,720	364,807,040
65	矢 吹 町	920	14,948	529,485,930	29,207	41,419	427,161,360	5,911	11,104	86,705,850	36,038	67,471	1,043,353,140
67	石 川 町	756	11,744	501,047,080	28,003	39,185	487,748,790	5,527	11,035	80,434,670	34,286	61,964	1,069,230,540
68	玉 川 村	369	6,424	229,876,820	12,336	16,104	169,750,690	2,335	5,034	43,157,690	15,040	27,562	442,785,200
69	平 田 村	415	6,846	244,373,060	10,634	15,501	240,399,910	1,819	3,574	28,402,660	12,868	25,921	513,175,630
70	浅 川 町	345	5,957	188,443,520	10,453	13,880	141,082,580	2,087	3,742	30,302,190	12,885	23,579	359,828,290
71	古 殿 町	252	3,938	165,588,770	10,085	14,661	151,920,290	1,682	3,465	24,265,080	12,019	22,064	341,774,140
72	三 春 町	794	11,542	481,074,933	33,178	45,444	536,326,507	6,695	11,780	86,536,160	40,667	68,766	1,103,937,600
73	小 野 町	646	11,561	373,753,280	18,147	25,843	380,869,490	2,601	5,519	41,041,060	21,394	42,923	795,663,830
79	広 野 町	420	8,241	208,060,180	13,160	17,935	178,435,810	2,479	3,788	32,250,970	16,059	29,964	418,746,960
80	檜 葉 町	552	8,953	296,159,420	22,628	31,821	319,646,790	5,254	7,915	60,755,360	28,434	48,689	676,561,570
81	富 岡 町	832	12,752	436,766,650	42,611	63,941	676,450,488	9,196	15,665	121,365,120	52,639	92,358	1,234,582,258
82	川 内 村	237	4,322	140,458,810	6,790	9,290	129,936,600	1,120	2,099	14,197,960	8,147	15,711	284,593,370
83	大 熊 町	785	12,344	441,029,580	35,565	51,492	560,237,610	8,032	13,266	106,453,750	44,382	77,102	1,107,720,940
84	双 葉 町	512	8,743	292,464,990	22,373	31,935	354,288,530	5,070	8,439	65,276,900	27,955	49,117	712,030,420
85	浪 江 町	1,434	20,787	801,095,550	61,952	92,207	1,036,810,400	13,007	22,054	177,778,580	76,393	135,048	2,015,684,530
86	葛 尾 村	149	2,945	95,102,860	4,024	5,405	64,011,380	782	1,276	9,152,730	4,955	9,626	168,266,970
87	新 地 町	431	6,103	205,484,630	16,529	21,919	222,710,120	3,561	6,468	49,947,450	20,521	34,490	478,142,200
90	飯 館 村	512	7,818	256,831,160	18,410	24,794	237,995,990	3,632	6,544	55,762,580	22,554	39,156	550,589,730
91	田 村 市	1,837	30,550	1,134,169,940	69,691	93,779	989,419,490	10,549	20,140	153,915,530	82,077	144,469	2,277,504,960
92	南 相 馬 市	4,516	64,875	2,389,015,224	158,991	228,262	2,254,516,964	32,638	55,215	435,592,510	196,145	348,352	5,079,124,698
93	伊 達 市	3,239	53,595	1,869,499,591	124,736	171,465	1,619,624,362	24,479	42,989	318,472,870	152,454	268,049	3,807,596,823
94	本 宮 市	1,526	27,529	859,904,660	44,837	60,290	616,231,434	10,212	17,667	146,060,640	56,575	105,486	1,622,196,734
301	歯科医師国保	302	2,591	167,112,800	21,848	27,839	250,277,620	3,591	5,330	38,654,260	25,741	35,760	456,044,680
302	医師国保	202	2,486	127,592,970	9,319	12,597	163,512,070	4,059	6,056	43,240,720	13,580	21,139	334,345,760

第9表-3 保険給付状況（一般被保険者分+退職被保険者分）-その2-

番号	保険者名	療養の給付等											
		調剤		食事療養			訪問看護			合計			
		件数 (処方箋枚数)	費用額 円	件数 (件数)	日数 (日数)	費用額 円	件数 (件数)	日数 (日数)	費用額 円	件数 (件数)	日数 (日数)	費用額 円	
	平成29年度	2,614,545	3,081,536	32,592,919,776	106,945	4,858,472	3,225,183,310	10,124	50,572	556,963,163	7,497,525	9,164,660	160,134,443,856
	平成30年度	2,553,555	2,987,051	30,391,446,392	103,404	4,738,500	3,104,954,317	11,171	56,456	623,946,560	7,282,543	8,864,148	155,975,697,760
	令和元年度	2,487,366	2,886,893	30,028,465,927	100,366	4,534,875	3,014,672,533	12,454	61,087	669,280,291	7,094,446	8,476,586	154,396,520,498
	令和2年度	2,317,016	2,656,922	29,348,235,854	93,233	4,233,049	2,816,264,842	13,298	65,109	715,191,239	6,555,340	7,740,871	147,578,844,587
	令和3年度	2,396,492	2,734,475	29,646,823,242	91,017	4,139,555	2,749,708,611	14,668	74,962	840,557,210	6,776,973	7,859,200	151,578,171,336
	市計	1,856,260	2,115,502	22,538,717,990	68,556	3,158,411	2,094,630,300	10,895	57,333	640,394,325	5,188,140	5,966,486	113,909,000,505
	町村計	521,552	597,925	6,865,036,462	22,013	969,321	647,355,545	3,734	17,340	197,170,475	1,530,793	1,835,526	36,624,996,425
	市町村計	2,377,812	2,713,427	29,403,754,452	90,569	4,127,732	2,741,985,845	14,629	74,673	837,564,800	6,718,933	7,802,012	150,533,996,930
	国保組合計	18,680	21,048	243,068,790	448	11,823	7,722,766	39	289	2,992,410	58,040	57,188	1,044,174,406
1	福島市	328,034	374,306	4,075,018,408	11,119	491,325	327,400,925	1,714	10,671	119,372,440	924,167	1,024,228	19,099,646,301
2	二本松市	64,049	72,093	899,828,858	3,019	143,455	94,937,068	350	2,379	25,181,240	183,371	216,231	4,546,944,715
3	郡山市	330,054	379,287	3,813,346,103	12,657	564,545	374,241,126	3,971	18,180	202,917,360	988,102	1,189,548	22,491,118,377
4	須賀川市	89,469	101,409	1,092,327,892	3,432	147,658	95,584,947	713	3,689	41,962,510	257,568	301,746	5,807,892,214
5	白河市	54,266	63,557	794,024,537	2,387	92,861	61,960,824	483	2,195	24,684,770	184,860	238,730	4,471,574,872
6	会津若松市	155,314	175,047	1,701,619,487	5,309	221,989	147,249,401	674	3,410	37,058,960	422,766	454,944	9,058,058,717
7	喜多方市	58,697	67,108	775,795,540	3,259	174,636	116,070,767	340	1,180	13,464,180	165,537	220,687	4,439,698,287
8	いわき市	435,922	493,361	4,962,617,890	15,056	772,743	512,406,490	778	5,870	63,968,680	1,144,199	1,291,840	24,030,521,030
10	相馬市	46,747	54,185	594,677,010	1,942	75,395	49,579,033	356	1,697	18,589,790	135,095	154,114	2,939,266,398
11	川俣町	16,475	19,055	242,706,120	744	35,547	23,661,897	97	1,043	12,644,450	48,090	60,368	1,163,749,387
13	桑折町	19,196	22,084	223,530,600	682	32,383	21,627,468	22	111	1,282,950	49,032	56,169	1,120,097,078
14	国見町	15,351	17,698	177,030,550	551	28,423	18,783,251	65	246	2,578,320	39,374	44,925	783,479,081
21	大玉村	10,217	11,437	139,234,210	470	23,328	15,440,972	39	251	2,859,330	27,648	33,738	718,522,652
27	鏡石町	14,386	16,623	176,862,520	590	30,016	19,772,129	173	700	7,945,240	41,804	52,682	1,027,197,031
29	天栄村	8,143	9,490	102,478,780	265	12,324	8,347,915	69	310	3,460,740	22,333	25,595	495,311,085
30	南会津町	13,880	15,659	224,340,340	733	29,750	19,862,898	130	389	5,282,345	47,770	56,182	1,247,251,793
31	下郷町	4,270	4,868	74,377,180	375	17,547	11,881,418	59	344	3,873,185	18,290	25,822	588,810,423
33	檜枝岐村	369	399	4,701,770	15	188	120,202	0	0	0	1,597	1,583	30,810,672
36	只見町	4,381	4,774	54,838,720	222	7,734	5,224,016	0	0	0	12,555	13,862	321,046,036
38	磐梯町	5,365	6,068	81,166,500	220	8,639	5,634,680	12	41	405,330	14,041	15,195	331,671,460
39	猪苗代町	20,428	22,711	291,562,350	682	24,646	16,403,590	56	277	2,879,590	53,644	55,519	1,247,819,681
42	北塩原村	3,812	4,243	51,123,550	236	12,294	8,141,904	10	27	321,760	11,240	15,189	302,367,364
45	西会津町	7,419	8,360	116,142,836	385	16,014	10,654,498	160	953	12,513,575	21,257	25,675	611,751,775
47	会津坂下町	12,005	13,678	160,659,440	930	39,824	26,458,089	152	731	8,012,630	49,943	71,502	1,381,882,148
48	湯川村	3,779	4,245	41,471,410	149	4,979	3,306,999	55	302	2,323,280	11,852	13,091	254,262,639
49	柳津町	2,770	3,131	38,162,550	264	12,953	8,478,965	12	40	491,580	10,333	14,527	353,951,035

番号	保険者名	療 養 の 給 付 等											
		調 剤			食 事 療 養			訪 問 看 護			合 計		
		件 数	(処方箋枚数)	費 用 額	(件数)	(日数)	費 用 額	件数	日数	費 用 額	件数	日数	費 用 額
51	会津美里町	31,035	35,314	336,761,770	1,066	39,646	26,688,180	71	405	5,026,530	86,138	94,904	1,834,705,650
53	三 島 町	1,922	2,209	24,481,530	122	5,005	3,325,145	20	67	682,650	5,657	6,995	150,740,195
54	金 山 町	2,468	2,680	28,435,140	166	7,351	4,869,930	0	0	0	7,153	8,407	177,797,700
55	昭 和 村	1,917	2,126	22,718,850	107	4,230	2,841,450	0	0	0	5,599	6,452	161,928,590
56	棚 倉 町	8,073	9,452	143,642,240	766	31,309	21,103,977	54	244	2,786,910	36,854	55,312	1,134,800,697
57	矢 祭 町	3,010	3,616	45,454,170	379	17,399	11,530,269	3	9	100,670	15,962	24,798	502,117,489
58	塙 町	4,153	4,963	56,884,280	493	22,153	14,711,084	44	174	1,969,760	22,853	35,494	701,641,431
59	鮫 川 村	2,589	3,085	31,718,540	239	10,284	6,942,775	12	31	319,830	10,205	15,178	312,677,035
60	西 郷 村	15,538	18,576	221,418,240	769	31,474	21,016,438	149	634	7,442,260	55,979	77,635	1,362,939,568
63	泉 崎 村	7,933	9,150	109,396,300	348	14,773	10,025,316	62	168	2,052,780	22,853	27,653	570,041,526
64	中 島 村	6,107	6,974	79,182,320	292	12,684	8,583,605	51	155	2,125,090	16,783	19,875	454,698,055
65	矢 吹 町	19,617	22,740	254,458,880	854	40,476	27,415,677	176	679	7,791,020	55,831	68,150	1,333,018,717
67	石 川 町	19,092	21,703	237,318,180	706	30,705	20,480,760	208	750	8,296,910	53,586	62,714	1,335,326,390
68	玉 川 村	9,568	10,704	107,920,910	353	15,738	10,729,600	56	180	1,915,140	24,664	27,742	563,350,850
69	平 田 村	6,566	7,610	111,480,330	401	18,413	12,167,961	155	463	5,142,340	19,589	26,384	641,966,261
70	浅 川 町	6,897	7,797	93,761,970	324	15,200	10,079,454	99	238	2,865,820	19,881	23,817	466,535,534
71	古 殿 町	7,022	8,005	84,121,020	247	10,079	6,948,889	74	210	2,217,660	19,115	22,274	435,061,709
72	三 春 町	23,824	27,619	271,270,580	754	29,335	19,195,762	235	990	11,524,000	64,726	69,756	1,405,927,942
73	小 野 町	8,289	9,485	113,464,540	609	30,835	21,067,772	143	324	4,450,720	29,826	43,247	934,646,862
79	広 野 町	9,688	10,971	121,090,230	398	22,158	14,519,541	27	213	1,976,730	25,774	30,177	556,333,461
80	檜 葉 町	16,632	18,933	207,978,700	533	24,753	16,484,344	34	213	2,113,310	45,100	48,902	903,137,924
81	富 岡 町	30,455	35,175	392,186,686	807	33,947	22,809,399	176	1,387	14,561,890	83,270	93,745	1,664,140,233
82	川 内 村	4,146	4,651	54,658,970	225	11,702	7,769,389	25	103	1,123,560	12,318	15,814	348,145,289
83	大 熊 町	26,447	30,662	339,351,540	759	33,379	22,421,442	121	465	5,070,640	70,950	77,567	1,474,564,562
84	双 葉 町	16,409	18,647	226,652,450	485	23,045	15,335,354	66	409	4,637,510	44,430	49,526	958,655,734
85	浪 江 町	43,997	50,844	609,861,850	1,293	51,740	34,641,980	269	1,454	16,798,415	120,659	136,502	2,676,986,775
86	葛 尾 村	3,188	3,701	39,793,860	134	7,680	4,949,201	51	349	3,858,820	8,194	9,975	216,868,851
87	新 地 町	10,168	11,711	140,654,330	398	16,264	10,936,053	129	549	5,861,860	30,818	35,039	635,594,443
90	飯 舘 村	12,556	14,299	158,528,630	473	20,975	13,963,907	113	712	7,583,345	35,223	39,868	730,665,612
91	田 村 市	48,536	55,148	575,750,060	1,680	78,222	51,267,371	335	1,400	17,239,620	130,948	145,869	2,921,762,011
92	南 相 馬 市	115,799	131,646	1,674,550,330	4,096	172,307	116,112,605	709	3,714	43,552,045	312,653	352,066	6,913,339,678
93	伊 達 市	96,017	110,773	1,192,068,096	3,120	146,779	96,975,653	369	2,595	28,098,620	248,840	270,644	5,124,739,192
94	本 宮 市	33,356	37,582	387,093,779	1,480	76,496	50,844,090	103	353	4,304,110	90,034	105,839	2,064,438,713
301	歯科医師国保	13,125	14,759	142,417,510	260	5,604	3,711,511	20	183	1,816,250	38,886	35,943	603,989,951
302	医師国保	5,555	6,289	100,651,280	188	6,219	4,011,255	19	106	1,176,160	19,154	21,245	440,184,455

注：（ ）の枚数・件数・日数は、合計の件数・日数に含まない。

第9表-3 保険給付状況（一般被保険者分+退職被保険者分）-その3-

番号	保険者名	療 養 費 等														移送費		療養費等計	
		療養費																	
		診 療 費		補 装 具		柔 道 整 復 師		アンマ・マッサージ はり・きゅう		そ の 他		合 計		海外療養費（再掲）					
		件数	費用額 円	件数	費用額 円	件数	費用額 円	件数	費用額 円	件数	費用額 円	件数	費用額 円	件数	費用額 円	件数	費用額 円	件数	費用額 円
	平成29年度	5,306	88,614,883	2,965	102,669,205	144,951	1,024,416,047	8,206	157,655,332	287	12,396,912	161,715	1,385,752,379	77	4,213,159	5	215,618	162,030	1,385,967,997
	平成30年度	5,014	86,416,282	2,989	105,091,327	134,348	923,830,953	7,414	142,815,362	200	4,638,631	149,965	1,262,792,555	117	2,991,522	1	7,760	150,237	1,262,800,315
	令和元年度	4,788	105,123,614	2,839	102,099,389	288,482	847,449,927	7,846	137,246,995	181	6,804,799	304,136	1,198,724,724	111	7,088,938	9	692,947	304,342	1,199,417,671
	令和2年度	4,767	115,796,103	2,757	94,688,974	119,174	751,406,822	9,235	143,379,843	186	2,694,252	136,119	1,107,965,994	57	10,343,474	4	384,217	136,391	1,108,350,211
	令和3年度	4,745	96,983,403	2,705	103,570,233	116,994	763,456,438	10,334	156,156,688	180	4,326,146	134,958	1,124,492,908	132	5,825,870	11	627,999	135,245	1,125,120,907
	市 計	4,063	87,218,775	2,007	75,623,398	92,582	608,621,347	9,031	137,478,430	39	2,870,520	107,722	911,812,470	132	5,825,870	8	401,052	107,991	912,213,522
	町 村 計	676	9,708,068	674	26,668,317	23,156	148,938,802	1,284	18,389,488	141	1,455,626	25,931	205,160,301	0	0	3	226,947	25,948	205,387,248
	市 町 村 計	4,739	96,926,843	2,681	102,291,715	115,738	757,560,149	10,315	155,867,918	180	4,326,146	133,653	1,116,972,771	132	5,825,870	11	627,999	133,939	1,117,600,770
	国保組合計	6	56,560	24	1,278,518	1,256	5,896,289	19	288,770	0	0	1,305	7,520,137	0	0	0	0	1,306	7,520,137
1	福 島 市	860	16,395,889	358	10,649,858	11,744	63,028,479	926	21,789,500	0	0	13,888	111,863,726	75	4,267,614	1	88,264	14,058	111,951,990
2	二 本 松 市	74	1,628,264	61	1,618,928	3,445	19,189,788	114	2,153,640	0	0	3,694	24,590,620	1	92,102	0	0	3,694	24,590,620
3	郡 山 市	885	32,558,821	395	17,317,776	22,656	147,201,044	1,920	42,338,110	0	0	25,856	239,415,751	33	615,822	0	0	25,894	239,415,751
4	須 賀 川 市	234	3,643,750	109	5,418,859	4,682	30,192,335	426	6,488,440	0	0	5,451	45,743,384	0	0	0	0	5,451	45,743,384
5	白 河 市	150	1,244,825	0	3,780,865	3,151	18,015,753	1,743	3,569,000	19	1,011,760	5,063	27,622,203	2	302,005	0	0	5,072	27,622,203
6	会津若松市	368	6,303,360	221	6,808,283	1,880	10,650,792	305	6,847,020	0	0	2,774	30,609,455	0	0	0	0	2,782	30,609,455
7	喜 多 方 市	214	8,063,610	142	3,540,310	1,945	11,957,168	4	8,200	3	21,500	2,308	23,590,788	3	94,328	1	31,329	2,326	23,622,117
8	い わ き 市	616	10,697,169	368	13,650,319	28,591	215,451,406	2,312	41,832,470	0	0	31,887	281,631,364	17	444,949	0	0	31,899	281,631,364
10	相 馬 市	106	1,781,212	65	2,480,590	2,186	13,458,644	171	3,297,470	0	0	2,528	21,017,916	0	0	4	176,060	2,532	21,193,976
11	川 俣 町	20	305,700	23	602,058	437	2,788,172	32	804,750	26	273,270	538	4,773,950	0	0	0	0	538	4,773,950
13	桑 折 町	0	0	17	965,532	463	2,807,352	49	1,329,500	0	0	529	5,102,384	0	0	0	0	529	5,102,384
14	国 見 町	0	0	0	0	381	3,139,518	0	0	0	0	381	3,139,518	0	0	0	0	381	3,139,518
21	大 玉 村	-9	273,114	14	365,439	532	3,203,068	0	0	1	14,200	538	3,855,821	0	0	0	0	538	3,855,821
27	鏡 石 町	1	12,400	12	947,110	1,074	7,589,676	5	24,920	8	232,680	1,100	8,806,786	0	0	0	0	1,100	8,806,786
29	天 栄 村	2	23,655	12	408,365	398	2,751,757	6	41,000	0	0	418	3,224,777	0	0	0	0	418	3,224,777
30	南 会 津 町	30	754,057	36	1,159,225	750	3,385,319	0	0	0	0	816	5,298,601	0	0	0	0	820	5,298,601
31	下 郷 町	11	115,629	17	497,653	135	581,134	0	0	0	0	163	1,194,416	0	0	0	0	163	1,194,416
33	檜 枝 岐 村	0	0	0	0	15	40,000	0	0	0	0	15	40,000	0	0	0	0	15	40,000
36	只 見 町	0	0	8	291,394	29	156,520	17	441,200	0	0	54	889,114	0	0	0	0	54	889,114
38	磐 梯 町	2	180,400	14	399,246	173	792,606	9	137,600	2	36,710	200	1,546,562	0	0	0	0	200	1,546,562
39	猪 苗 代 町	6	154,426	24	887,331	1,089	5,842,991	61	656,610	1	66,258	1,181	7,607,616	0	0	0	0	1,181	7,607,616
42	北 塩 原 村	3	189,284	4	117,653	282	2,487,923	0	0	0	0	289	2,794,860	0	0	0	0	289	2,794,860
45	西 会 津 町	1	9,620	5	173,787	99	417,277	0	0	0	0	105	600,684	0	0	0	0	105	600,684
47	会津坂下町	57	1,229,310	17	563,390	366	2,004,466	35	386,090	0	0	475	4,183,256	0	0	0	0	475	4,183,256
48	湯 川 村	0	0	7	179,776	122	534,090	0	0	0	0	129	713,866	0	0	0	0	129	713,866
49	柳 津 町	3	1,404,330	13	358,015	41	133,560	0	0	0	0	57	1,895,905	0	0	0	0	57	1,895,905

番号	保険者名	療 養 費 等																	
		療養費														移送費		療養費等計	
		診 療 費		補 装 具		柔 道 整 復 師		アンマ・マッサージ はり・きゅう		そ の 他		合 計		海外療養費（再掲）					
件数	費用額	件数	費用額	件数	費用額	件数	費用額	件数	費用額	件数	費用額	件数	費用額	件数	費用額	件数	費用額		
51	会津美里町	32	350,082	47	1,597,311	774	5,744,419	129	743,540	0	0	982	8,435,352	0	0	0	0	982	8,435,352
53	三島町	0	0	0	0	10	40,045	0	0	0	0	10	40,045	0	0	0	0	10	40,045
54	金山町	15	70,640	3	58,671	126	1,251,025	0	0	3	0	147	1,380,336	0	0	0	0	147	1,380,336
55	昭和村	0	0	2	55,120	75	343,082	61	354,160	0	0	138	752,362	0	0	0	0	138	752,362
56	棚倉町	43	433,120	16	642,008	806	5,930,504	34	512,250	0	0	899	7,517,882	0	0	1	107,888	900	7,625,770
57	矢祭町	0	0	0	0	282	1,984,187	0	0	0	0	282	1,984,187	0	0	0	0	282	1,984,187
58	塙町	11	236,101	16	650,428	545	3,488,252	0	0	1	9,280	573	4,384,061	0	0	0	0	573	4,384,061
59	鮫川村	2	7,640	10	387,699	163	1,080,551	24	454,100	0	0	199	1,929,990	0	0	0	0	199	1,929,990
60	西郷村	8	45,540	25	1,453,696	1,082	5,773,205	151	2,023,750	0	0	1,266	9,296,191	0	0	0	0	1,266	9,296,191
63	泉崎村	0	0	8	369,448	409	2,247,057	14	95,790	0	0	431	2,712,295	0	0	0	0	431	2,712,295
64	中島村	4	41,650	9	419,177	250	1,345,313	6	16,610	0	0	269	1,822,750	0	0	0	0	269	1,822,750
65	矢吹町	1	55,770	25	1,031,424	1,027	6,883,541	17	211,920	1	15,925	1,071	8,198,580	0	0	0	0	1,071	8,198,580
67	石川町	14	218,680	35	1,340,370	1,232	7,587,066	101	1,504,760	0	0	1,382	10,650,876	0	0	1	105,529	1,383	10,756,405
68	玉川村	3	102,940	7	243,540	386	2,410,913	34	357,920	1	27,613	431	3,142,926	0	0	0	0	431	3,142,926
69	平田村	0	0	12	458,344	363	2,050,402	0	0	0	0	375	2,508,746	0	0	0	0	375	2,508,746
70	浅川町	2	47,430	7	221,381	456	3,288,797	13	233,330	0	0	478	3,790,938	0	0	0	0	480	3,790,938
71	古殿町	0	0	7	298,920	368	2,248,256	14	79,190	0	0	389	2,626,366	0	0	0	0	389	2,626,366
72	三春町	282	1,656,920	29	1,706,960	1,241	8,007,104	112	1,665,720	0	0	1,664	13,036,704	0	0	0	0	1,671	13,036,704
73	小野町	3	116,560	16	678,791	620	3,949,200	7	273,010	1	8,280	647	5,025,841	0	0	0	0	647	5,025,841
79	広野町	18	234,710	6	212,435	427	2,617,469	29	316,410	0	0	480	3,381,024	0	0	0	0	480	3,381,024
80	檜葉町	7	430,780	23	758,015	695	4,954,951	9	231,710	0	0	734	6,375,456	0	0	0	0	735	6,375,456
81	富岡町	0	0	26	1,540,659	1,249	8,661,423	98	1,412,250	92	382,880	1,465	11,997,212	0	0	0	0	1,465	11,997,212
82	川内村	0	0	0	0	198	997,316	0	0	0	0	198	997,316	0	0	0	0	198	997,316
83	大熊町	32	268,850	22	969,234	1,033	7,416,773	93	2,068,910	0	0	1,180	10,723,767	0	0	0	0	1,180	10,723,767
84	双葉町	30	208,400	17	606,995	681	4,876,002	40	649,900	0	0	768	6,341,297	0	0	0	0	768	6,341,297
85	浪江町	40	448,990	37	1,542,999	1,461	10,526,370	50	661,970	0	0	1,588	13,180,329	0	0	0	0	1,588	13,180,329
86	葛尾村	2	81,340	1	38,372	103	612,701	5	40,520	0	0	111	772,933	0	0	0	0	111	772,933
87	新地町	0	0	29	1,048,768	459	2,680,719	-1	-3,310	4	388,530	491	4,114,707	0	0	1	13,530	492	4,128,237
90	飯館村	0	0	16	421,578	249	1,286,730	30	663,408	0	0	295	2,371,716	0	0	0	0	295	2,371,716
91	田村市	228	1,433,860	41	1,602,505	2,580	16,535,449	74	2,000,980	1	75,580	2,924	21,648,374	0	0	0	0	2,924	21,648,374
92	南相馬市	99	835,950	123	4,139,374	5,179	35,896,014	137	2,263,410	0	0	5,538	43,134,748	0	0	1	93,879	5,539	43,228,627
93	伊達市	176	1,628,835	77	2,900,931	2,715	15,273,867	826	2,779,470	16	1,761,680	3,810	24,344,783	1	9,050	0	0	3,810	24,344,783
94	本宮市	53	1,003,230	47	1,714,800	1,828	11,770,608	73	2,110,720	0	0	2,001	16,599,358	0	0	1	11,520	2,010	16,610,878
301	歯科医師国保	5	52,190	15	423,070	1,122	5,359,509	19	288,770	0	0	1,161	6,123,539	0	0	0	0	1,162	6,123,539
302	医師国保	1	4,370	9	855,448	134	536,780	0	0	0	0	144	1,396,598	0	0	0	0	144	1,396,598

(注1) 「療養費等」計の件数については、食事療養・生活療養の療養費件数を含む。

第9表-3 保険給付状況（一般被保険者分+退職被保険者分）-その4-

番号	保険者名	療養の給付等 (第9-3-2再掲)		療養費等 (第9-3-3再掲)		療養諸費合計		療養諸費の負担内訳			高額療養費	
		件数	費用額	件数	費用額	件数	費用額	保険者負担分	一部負担金	他法負担分 (公費負担)	件数	保険者負担分 (一部負担金のうち)
	平成29年度	7,497,525	160,134,443,856	162,030	1,385,967,997	7,659,555	161,520,411,853	123,048,545,937	35,766,737,813	2,705,128,103	189,664	14,068,713,733
	平成30年度	7,282,543	155,975,697,760	150,237	1,262,800,315	7,432,780	157,238,498,075	119,837,760,372	35,359,025,244	2,041,712,459	186,397	13,973,292,883
	令和元年度	7,094,446	154,396,520,498	304,342	1,199,417,671	7,398,788	155,595,938,169	119,054,537,386	34,874,375,852	1,667,024,931	188,024	14,059,037,631
	令和2年度	6,555,340	147,578,844,587	136,391	1,108,350,211	6,691,731	148,687,194,798	114,106,767,739	32,820,244,405	1,760,182,654	192,296	13,767,937,753
	令和3年度	6,776,973	151,578,171,336	135,245	1,125,120,907	6,912,218	152,703,292,243	117,015,888,604	33,523,685,560	2,163,718,079	199,324	13,969,054,078
	市計	5,188,140	113,909,000,505	107,991	912,213,522	5,296,131	114,821,214,027	86,687,717,135	26,438,552,987	1,694,943,905	148,615	10,985,478,449
	町村計	1,530,793	36,624,996,425	25,948	205,387,248	1,556,741	36,830,383,673	29,583,216,981	6,793,736,299	453,430,393	50,108	2,920,527,209
	市町村計	6,718,933	150,533,996,930	133,939	1,117,600,770	6,852,872	151,651,597,700	116,270,934,116	33,232,289,286	2,148,374,298	198,723	13,906,005,658
	国保組合計	58,040	1,044,174,406	1,306	7,520,137	59,346	1,051,694,543	744,954,488	291,396,274	15,343,781	601	63,048,420
1	福島市	924,167	19,099,646,301	14,058	111,951,990	938,225	19,211,598,291	14,279,553,642	4,635,509,242	296,535,407	28,554	1,841,024,868
2	二本松市	183,371	4,546,944,715	3,694	24,590,620	187,065	4,571,535,335	3,382,153,858	1,111,154,103	78,227,374	6,898	470,317,849
3	郡山市	988,102	22,491,118,377	25,894	239,415,751	1,013,996	22,730,534,128	16,862,712,353	5,469,411,080	398,410,695	26,442	2,241,206,400
4	須賀川市	257,568	5,807,892,214	5,451	45,743,384	263,019	5,853,635,598	4,325,790,871	1,431,885,514	95,959,213	9,426	621,678,035
5	白河市	184,860	4,471,574,872	5,072	27,622,203	189,932	4,499,197,075	3,324,480,496	1,087,125,622	87,590,957	7,021	471,539,537
6	会津若松市	422,766	9,058,058,717	2,782	30,609,455	425,548	9,088,668,172	6,716,625,851	2,168,706,021	203,336,300	11,548	983,624,969
7	喜多方市	165,537	4,439,698,287	2,326	23,622,117	167,863	4,463,320,404	3,296,223,537	1,105,601,070	61,495,797	7,566	531,323,130
8	いわき市	1,144,199	24,030,521,030	31,899	281,631,364	1,176,098	24,312,152,394	18,034,936,551	5,996,091,923	281,123,920	29,697	2,425,481,227
10	相馬市	135,095	2,939,266,398	2,532	21,193,976	137,627	2,960,460,374	2,225,283,173	697,774,341	37,402,860	4,892	281,318,989
11	川俣町	48,090	1,163,749,387	538	4,773,950	48,628	1,168,523,337	889,774,189	260,243,333	18,505,815	1,905	114,462,189
13	桑折町	49,032	1,120,097,078	529	5,102,384	49,561	1,125,199,462	831,485,917	282,287,557	11,425,988	1,765	132,210,381
14	国見町	39,374	783,479,081	381	3,139,518	39,755	786,618,599	583,124,205	195,325,799	8,168,595	1,597	77,436,939
21	大玉村	27,648	718,522,652	538	3,855,821	28,186	722,378,473	533,869,216	175,115,543	13,393,714	1,041	79,766,820
27	鏡石町	41,804	1,027,197,031	1,100	8,806,786	42,904	1,036,003,817	761,844,760	259,843,839	14,315,218	1,837	113,006,889
29	天栄村	22,333	495,311,085	418	3,224,777	22,751	498,535,862	376,207,841	113,894,358	8,433,663	1,780	44,180,024
30	南会津町	47,770	1,247,251,793	820	5,298,601	48,590	1,252,550,394	924,803,080	305,777,697	21,969,617	1,384	140,226,657
31	下郷町	18,290	588,810,423	163	1,194,416	18,453	590,004,839	438,188,149	142,944,967	8,871,723	993	70,526,527
33	檜枝岐村	1,597	30,810,672	15	40,000	1,612	30,850,672	23,031,834	7,571,535	247,303	48	1,455,757
36	只見町	12,555	321,046,036	54	889,114	12,609	321,935,150	239,956,702	75,496,856	6,481,592	592	35,616,408
38	磐梯町	14,041	331,671,460	200	1,546,562	14,241	333,218,022	247,611,910	81,972,741	3,633,371	630	37,013,485
39	猪苗代町	53,644	1,247,819,681	1,181	7,607,616	54,825	1,255,427,297	928,899,790	310,275,675	16,251,832	2,211	129,841,334
42	北塩原村	11,240	302,367,364	289	2,794,860	11,529	305,162,224	205,730,049	68,949,821	30,482,354	371	31,247,579
45	西会津町	21,257	611,751,775	105	600,684	21,362	612,352,459	451,107,500	148,541,275	12,703,684	977	70,007,281
47	会津坂下町	49,943	1,381,882,148	475	4,183,256	50,418	1,386,065,404	1,021,746,030	342,237,220	22,082,154	1,589	145,136,020
48	湯川村	11,852	254,262,639	129	713,866	11,981	254,976,505	190,901,246	58,286,775	5,788,484	331	23,758,664
49	柳津町	10,333	353,951,035	57	1,895,905	10,390	355,846,940	266,061,919	85,994,064	3,790,957	645	45,636,194

番号	保険者名	療養の給付等 (第9-3-2再掲)		療養費等 (第9-3-3再掲)		療養諸費合計		療 養 諸 費 の 負 担 内 訳			高 額 療 養 費	
		件数	費用額	件数	費用額	件数	費用額	保 険 者 負 担 分	一 部 負 担 金	他 法 負 担 分 (公費負担)	件 数	保 険 者 負 担 分 (一部負担金のうち)
51	会津美里町	86,138	1,834,705,650	982	8,435,352	87,120	1,843,141,002	1,362,125,809	452,375,766	28,639,427	8,217	198,693,712
53	三 島 町	5,657	150,740,195	10	40,045	5,667	150,780,240	111,573,407	37,879,236	1,327,597	295	16,309,381
54	金 山 町	7,153	177,797,700	147	1,380,336	7,300	179,178,036	132,882,899	45,284,707	1,010,430	343	16,677,146
55	昭 和 村	5,599	161,928,590	138	752,362	5,737	162,680,952	121,083,920	39,515,771	2,081,261	282	18,918,419
56	棚 倉 町	36,854	1,134,800,697	900	7,625,770	37,754	1,142,426,467	841,516,572	285,773,692	15,136,203	1,959	132,915,133
57	矢 祭 町	15,962	502,117,489	282	1,984,187	16,244	504,101,676	372,274,369	126,118,338	5,708,969	907	56,112,447
58	塙 町	22,853	701,641,431	573	4,384,061	23,426	706,025,492	516,860,801	176,024,888	13,139,803	1,180	74,836,273
59	鮫 川 村	10,205	312,677,035	199	1,929,990	10,404	314,607,025	231,909,234	77,627,594	5,070,197	527	31,892,898
60	西 郷 村	55,979	1,362,939,568	1,266	9,296,191	57,245	1,372,235,759	1,017,368,699	331,970,846	22,896,214	2,135	132,285,711
63	泉 崎 村	22,853	570,041,526	431	2,712,295	23,284	572,753,821	419,361,950	142,130,603	11,261,268	578	57,992,899
64	中 島 村	16,783	454,698,055	269	1,822,750	17,052	456,520,805	335,373,285	113,422,862	7,724,658	679	51,253,191
65	矢 吹 町	55,831	1,333,018,717	1,071	8,198,580	56,902	1,341,217,297	996,917,289	319,079,511	25,220,497	2,222	134,550,759
67	石 川 町	53,586	1,335,326,390	1,383	10,756,405	54,969	1,346,082,795	996,857,138	328,743,986	20,481,671	1,488	139,911,810
68	玉 川 村	24,664	563,350,850	431	3,142,926	25,095	566,493,776	420,773,862	138,406,241	7,313,673	890	61,436,756
69	平 田 村	19,589	641,966,261	375	2,508,746	19,964	644,475,007	471,246,253	160,523,436	12,705,318	1,107	85,592,062
70	浅 川 町	19,881	466,535,534	480	3,790,938	20,361	470,326,472	346,083,740	116,711,231	7,531,501	1,732	46,845,069
71	古 殿 町	19,115	435,061,709	389	2,626,366	19,504	437,688,075	320,445,554	110,460,334	6,782,187	448	46,850,306
72	三 春 町	64,726	1,405,927,942	1,671	13,036,704	66,397	1,418,964,646	1,051,852,227	344,089,500	23,022,919	2,692	141,640,130
73	小 野 町	29,826	934,646,862	647	5,025,841	30,473	939,672,703	690,516,566	234,067,467	15,088,670	1,572	109,583,552
79	広 野 町	25,774	556,333,461	480	3,381,024	26,254	559,714,485	545,988,431	12,999,026	727,028	41	1,653,261
80	檜 葉 町	45,100	903,137,924	735	6,375,456	45,835	909,513,380	890,669,954	18,390,390	453,036	11	658,625
81	富 岡 町	83,270	1,664,140,233	1,465	11,997,212	84,735	1,676,137,445	1,652,024,945	23,029,361	1,083,139	6	1,062,281
82	川 内 村	12,318	348,145,289	198	997,316	12,516	349,142,605	341,086,363	8,013,592	42,650	4	584,274
83	大 熊 町	70,950	1,474,564,562	1,180	10,723,767	72,130	1,485,288,329	1,465,803,073	17,863,534	1,621,722	15	3,093,690
84	双 葉 町	44,430	958,655,734	768	6,341,297	45,198	964,997,031	955,077,531	9,510,751	408,749	4	683,377
85	浪 江 町	120,659	2,676,986,775	1,588	13,180,329	122,247	2,690,167,104	2,647,191,221	40,536,628	2,439,255	49	7,474,687
86	葛 尾 村	8,194	216,868,851	111	772,933	8,305	217,641,784	214,047,535	3,478,860	115,389	3	489,484
87	新 地 町	30,818	635,594,443	492	4,128,237	31,310	639,722,680	479,951,798	152,125,054	7,645,828	1,018	52,194,923
90	飯 舘 村	35,223	730,665,612	295	2,371,716	35,518	733,037,328	720,008,219	12,824,039	205,070	8	6,805,805
91	田 村 市	130,948	2,921,762,011	2,924	21,648,374	133,872	2,943,410,385	2,249,331,548	654,440,582	39,638,255	4,130	286,211,079
92	南 相 馬 市	312,653	6,913,339,678	5,539	43,228,627	318,192	6,956,568,305	6,622,245,819	318,106,607	16,215,879	1,375	98,967,510
93	伊 達 市	248,840	5,124,739,192	3,810	24,344,783	252,650	5,149,083,975	3,829,634,630	1,253,861,306	65,588,039	7,888	513,201,309
94	本 宮 市	90,034	2,064,438,713	2,010	16,610,878	92,044	2,081,049,591	1,538,744,806	508,885,576	33,419,209	3,178	219,583,547
301	歯科医師国保	38,886	603,989,951	1,162	6,123,539	40,048	610,113,490	433,462,075	168,721,327	7,930,088	351	35,641,283
302	医師国保	19,154	440,184,455	144	1,396,598	19,298	441,581,053	311,492,413	122,674,947	7,413,693	250	27,407,137

第9表-4 保険給付状況（1人あたり諸率）

番号	保険者名	一般被保険者分				退職被保険者分				一般＋退職			
		療養の給付等 費用額	療養諸費 費用額	療養諸費 保険者負担分	保険給付費	療養の給付等 費用額	療養諸費 費用額	療養諸費 保険者負担分	保険給付費	療養の給付等 費用額	療養諸費 費用額	療養諸費 保険者負担分	保険給付費
		円	円	円	円	円	円	円	円	円	円	円	円
	平成29年度	350,553	353,582	269,580	300,231	371,393	374,842	275,085	314,857	350,975	354,013	269,692	300,527
	平成30年度	358,455	361,356	275,511	307,546	384,176	387,393	283,092	326,382	358,680	361,584	275,578	307,711
	令和元年度	370,694	373,572	285,862	319,600	362,943	366,608	269,246	310,678	370,679	373,558	285,829	319,582
	令和2年度	361,375	364,089	279,408	313,115	603,203	608,967	470,940	673,762	361,338	364,052	279,384	313,094
	令和3年度	376,464	379,259	290,624	325,317	0	0	0	0	376,459	379,253	290,620	325,314
	市計	374,264	377,261	284,825	320,919	0	0	0	0	374,264	377,261	284,824	320,919
	町村計	395,459	397,677	319,423	350,956	0	0	0	0	395,437	397,655	319,408	350,940
	市町村計	379,209	382,024	292,897	327,927	0	0	0	0	379,204	382,019	292,893	327,923
	国保組合計	184,223	185,549	131,432	142,555	-	-	-	-	184,223	185,549	131,432	142,555
1	福島市	363,748	365,880	271,950	307,012	0	0	0	0	363,747	365,879	271,950	307,012
2	二本松市	397,114	399,261	295,385	336,461	0	0	0	0	397,113	399,261	295,385	336,460
3	郡山市	353,085	356,843	264,725	299,910	0	0	0	0	353,084	356,843	264,725	299,909
4	須賀川市	361,506	364,353	269,254	307,949	0	0	0	0	361,502	364,349	269,251	307,947
5	白河市	350,656	352,822	260,702	297,680	0	0	0	0	350,657	352,823	260,703	297,680
6	会津若松市	362,048	363,271	268,462	307,777	0	0	0	0	362,047	363,271	268,461	307,776
7	喜多方市	410,589	412,774	304,839	353,976	0	0	0	0	410,589	412,774	304,839	353,976
8	いわき市	392,265	396,862	294,395	333,988	0	0	0	0	392,265	396,862	294,395	333,988
10	相馬市	388,998	391,803	294,505	331,737	0	0	0	0	388,998	391,803	294,505	331,737
11	川俣町	400,603	402,248	306,292	345,694	0	0	0	0	400,602	402,246	306,291	345,692
13	桑折町	426,866	428,811	316,877	367,262	0	0	0	0	426,866	428,811	316,877	367,262
14	国見町	347,287	348,681	258,479	292,803	0	0	0	0	347,287	348,678	258,477	292,802
21	大玉村	421,431	423,692	313,127	359,911	0	0	0	0	421,421	423,682	313,120	359,904
27	鏡石町	387,191	390,510	287,169	329,765	0	0	0	0	387,183	390,503	287,163	329,759
29	天栄村	367,716	370,110	279,295	312,093	0	0	0	0	367,714	370,108	279,293	312,092
30	南会津町	371,870	373,450	275,731	317,540	0	0	0	0	371,870	373,450	275,731	317,540
31	下郷町	460,368	461,302	342,602	397,744	0	0	0	0	460,368	461,302	342,602	397,744
33	檜枝岐村	213,963	214,241	159,943	170,053	0	0	0	0	213,963	214,241	159,943	170,053
36	只見町	360,726	361,725	269,614	309,633	0	0	0	0	360,726	361,725	269,614	309,633
38	磐梯町	387,920	389,729	289,605	332,895	0	0	0	0	387,920	389,729	289,605	332,895
39	猪苗代町	386,323	388,679	287,586	327,785	0	0	0	0	386,322	388,677	287,585	327,784
42	北塩原村	401,550	405,262	273,214	314,711	0	0	0	0	401,550	405,262	273,214	314,711
45	西会津町	398,535	398,927	293,881	339,488	0	0	0	0	398,535	398,927	293,881	339,488
47	会津坂下町	377,151	378,293	278,861	318,472	0	0	0	0	377,151	378,293	278,861	318,472
48	湯川村	356,902	357,896	267,821	300,911	0	0	0	0	354,126	355,120	265,879	298,969
49	柳津町	433,233	435,553	325,657	381,515	0	0	0	0	433,233	435,553	325,657	381,515

番号	保険者名	一般被保険者分				退職被保険者分				一般＋退職			
		療養の給付等 費用額	療養諸費 費用額	療養諸費 保険者負担分	保険給付費	療養の給付等 費用額	療養諸費 費用額	療養諸費 保険者負担分	保険給付費	療養の給付等 費用額	療養諸費 費用額	療養諸費 保険者負担分	保険給付費
51	会津美里町	366,794	368,481	272,316	312,039	0	0	0	0	366,794	368,481	272,316	312,039
53	三島町	393,578	393,682	291,314	333,898	0	0	0	0	393,578	393,682	291,314	333,898
54	金山町	371,185	374,067	277,417	312,234	0	0	0	0	371,185	374,067	277,417	312,234
55	昭和村	448,539	450,623	335,401	387,806	0	0	0	0	448,556	450,640	335,413	387,818
56	棚倉町	400,000	402,688	296,622	343,473	0	0	0	0	400,000	402,688	296,622	343,473
57	矢祭町	384,176	385,694	284,831	327,763	0	0	0	0	384,176	385,694	284,831	327,763
58	塙町	344,280	346,431	253,612	290,332	0	0	0	0	344,279	346,431	253,612	290,332
59	鮫川村	396,295	398,741	293,928	334,350	0	0	0	0	396,295	398,741	293,928	334,350
60	西郷村	346,451	348,814	258,609	292,236	0	0	0	0	346,451	348,814	258,609	292,235
63	泉崎村	393,676	395,549	289,615	329,666	0	0	0	0	393,675	395,548	289,615	329,665
64	中島村	410,749	412,395	302,957	349,257	0	0	0	0	410,748	412,395	302,957	349,256
65	矢吹町	342,239	344,344	255,948	290,493	0	0	0	0	342,238	344,343	255,948	290,492
67	石川町	371,440	374,432	277,290	316,208	0	0	0	0	371,440	374,432	277,290	316,208
68	玉川村	382,454	384,588	285,660	327,368	0	0	0	0	382,451	384,585	285,658	327,366
69	平田村	450,186	451,945	330,467	390,489	0	0	0	0	450,187	451,946	330,467	390,490
70	浅川町	349,732	352,574	259,437	294,553	0	0	0	0	349,727	352,569	259,433	294,549
71	古殿町	361,647	363,830	266,372	305,317	0	0	0	0	361,647	363,830	266,372	305,317
72	三春町	371,936	375,385	278,266	315,737	0	0	0	0	371,939	375,387	278,268	315,739
73	小野町	419,691	421,948	310,067	359,274	0	0	0	0	419,689	421,946	310,066	359,273
79	広野町	494,079	497,082	484,892	486,360	0	0	0	0	494,079	497,082	484,892	486,360
80	檜葉町	431,710	434,758	425,750	426,065	0	0	0	0	431,710	434,758	425,750	426,065
81	富岡町	413,760	416,743	410,748	411,012	0	0	0	0	413,759	416,742	410,747	411,011
82	川内村	518,846	520,332	508,326	509,197	0	0	0	0	518,845	520,332	508,325	509,196
83	大熊町	440,287	443,490	437,671	438,595	0	0	0	0	440,300	443,502	437,684	438,608
84	双葉町	455,845	458,860	454,143	454,468	0	0	0	0	455,852	458,867	454,150	454,475
85	浪江町	451,819	454,043	446,790	448,051	0	0	0	0	451,812	454,037	446,783	448,045
86	葛尾村	486,254	487,987	479,928	481,026	0	0	0	0	486,253	487,986	479,927	481,025
87	新地町	369,104	371,502	278,719	309,030	0	0	0	0	369,102	371,500	278,718	309,028
90	飯舘村	402,347	403,653	396,478	400,226	0	0	0	0	402,349	403,655	396,480	400,228
91	田村市	353,426	356,045	272,087	306,708	0	0	0	0	353,425	356,043	272,086	306,706
92	南相馬市	439,081	441,827	420,593	426,879	0	0	0	0	439,082	441,827	420,594	426,879
93	伊達市	377,624	379,418	282,193	320,008	0	0	0	0	377,624	379,418	282,193	320,009
94	本宮市	365,519	368,460	272,442	311,320	0	0	0	0	365,517	368,458	272,441	311,319
301	歯科医師国保	164,844	166,516	118,303	128,030	-	-	-	-	164,844	166,516	118,303	128,030
302	医師国保	219,653	220,350	155,435	169,112	-	-	-	-	219,653	220,350	155,435	169,112

注：保険給付費は、療養給付費と療養費の保険者負担分及び高額療養費支給額の合計である。

第10表-1 高額療養費の状況（一般被保険者分）

番号	保険者名	世帯合算分				単独分								他法併用分		合計	
		多数該当分		その他		多数該当分		長期疾病分		入院分		その他		件数	高額療養費	件数	高額療養費
		件数	高額療養費	件数	高額療養費	件数	高額療養費	件数	高額療養費	件数	高額療養費	件数	高額療養費				
		件	円	件	円	件	円	件	円	件	円	件	円	件	円	件	円
	平成29年度	9,588	206,804,579	32,104	307,624,812	35,049	3,409,498,913	21,388	1,844,817,332	43,248	6,162,189,944	23,854	623,483,785	20,632	1,146,637,291	185,863	13,701,056,656
	平成30年度	9,905	210,404,810	34,973	337,021,867	36,045	3,528,668,091	20,812	1,828,512,465	43,453	5,988,838,585	23,466	676,017,867	16,121	1,239,112,599	184,775	13,808,576,284
	令和元年度	10,291	215,810,799	39,263	394,027,523	35,821	3,518,622,481	21,064	1,864,478,628	44,476	6,093,898,907	24,765	778,791,038	11,966	1,159,267,755	187,646	14,024,897,131
	令和2年度	11,065	223,470,786	45,801	410,742,885	34,115	3,423,726,396	20,420	1,785,215,754	41,784	5,863,389,142	26,884	848,364,880	12,174	1,211,472,634	192,243	13,766,382,477
	令和3年度	11,478	219,443,445	48,277	438,497,339	32,409	3,244,638,081	19,332	1,696,422,523	42,527	5,909,872,578	30,853	1,034,282,766	14,446	1,425,891,479	199,322	13,969,048,211
	市計	8,665	178,246,757	33,531	348,829,981	24,724	2,558,171,177	15,398	1,355,961,218	33,388	4,627,066,399	21,421	761,138,734	11,486	1,156,057,941	148,613	10,985,472,207
	町村計	2,764	38,709,883	14,667	87,753,772	7,648	682,928,145	3,816	332,395,477	8,970	1,251,439,565	9,326	263,922,048	2,917	263,378,694	50,108	2,920,527,584
	市町村計	11,429	216,956,640	48,198	436,583,753	32,372	3,241,099,322	19,214	1,688,356,695	42,358	5,878,505,964	30,747	1,025,060,782	14,403	1,419,436,635	198,721	13,905,999,791
	国保組合計	49	2,486,805	79	1,913,586	37	3,538,759	118	8,065,828	169	31,366,614	106	9,221,984	43	6,454,844	601	63,048,420
1	福島市	2,084	49,621,689	9,050	91,269,100	4,097	428,333,764	1,844	183,368,602	5,626	781,709,295	4,127	151,038,588	1,726	155,683,830	28,554	1,841,024,868
2	二本松市	475	8,669,991	1,750	17,261,308	1,174	117,676,201	486	38,799,729	1,412	183,821,314	959	32,754,216	642	71,335,090	6,898	470,317,849
3	郡山市	940	19,904,950	3,646	45,954,744	4,826	513,779,859	3,492	319,430,294	6,122	904,308,143	5,249	184,821,012	2,167	253,007,398	26,442	2,241,206,400
4	須賀川市	572	9,291,893	1,681	18,008,636	1,224	130,565,580	1,591	91,590,606	1,755	254,224,131	1,333	46,978,401	1,270	71,018,788	9,426	621,678,035
5	白河市	471	7,973,840	2,525	26,047,072	906	95,794,764	583	55,141,714	1,200	183,979,968	941	32,529,824	395	70,072,355	7,021	471,539,537
6	会津若松市	720	16,273,392	1,776	20,563,930	1,856	215,902,568	1,635	112,292,678	2,899	454,120,800	1,947	78,525,583	715	85,946,148	11,548	983,625,099
7	喜多方市	483	8,720,502	1,972	19,146,708	1,342	139,310,996	796	72,198,559	1,609	210,711,551	980	38,077,733	384	43,157,081	7,566	531,323,130
8	いわき市	1,456	27,212,656	4,606	44,105,635	6,102	604,672,129	2,782	332,451,717	8,733	1,057,715,039	3,152	107,343,320	2,866	251,980,731	29,697	2,425,481,227
10	相馬市	250	5,365,370	1,676	16,416,389	533	52,892,388	767	39,198,942	862	115,557,282	537	18,319,634	267	33,568,984	4,892	281,318,989
11	川俣町	0	0	0	0	446	35,464,463	109	9,846,245	370	45,395,792	861	13,473,066	119	10,282,623	1,905	114,462,189
13	桑折町	14	410,021	11	301,776	390	31,978,911	171	13,866,729	359	43,352,296	237	8,911,836	583	33,388,812	1,765	132,210,381
14	国見町	83	1,516,267	603	4,833,850	298	27,101,145	96	6,780,062	249	29,283,699	242	7,057,104	26	864,812	1,597	77,436,939
21	大玉村	0	0	0	0	205	18,140,204	110	7,786,197	224	34,228,217	401	7,343,468	101	12,268,734	1,041	79,766,820
27	鏡石町	47	1,119,561	37	702,529	387	32,090,183	249	18,336,188	267	44,279,473	740	10,549,152	110	5,929,803	1,837	113,006,889
29	天栄村	155	1,096,564	1,121	3,075,381	94	8,456,036	84	6,239,327	153	20,555,060	173	4,757,656	0	0	1,780	44,180,024
30	南会津町	20	388,182	65	349,524	269	18,372,117	119	25,673,695	428	64,504,476	395	14,785,989	88	16,152,674	1,384	140,226,657
31	下郷町	51	1,022,573	298	2,680,454	127	16,230,828	118	7,499,563	203	27,324,777	131	9,156,064	65	6,612,268	993	70,526,527
33	檜枝岐村	0	0	0	0	0	0	0	0	9	979,153	38	336,528	1	140,076	48	1,455,757
36	只見町	16	350,832	272	2,816,470	54	6,182,829	25	2,487,728	124	18,093,502	58	1,372,109	43	4,312,938	592	35,616,408
38	磐梯町	38	821,604	127	1,373,709	108	6,594,218	43	3,422,313	135	17,836,659	175	6,295,893	4	669,089	630	37,013,485
39	猪苗代町	164	2,551,482	813	6,188,388	263	33,342,055	145	9,902,415	375	59,045,296	335	9,578,012	116	9,233,686	2,211	129,841,334
42	北塩原村	0	0	0	0	93	8,120,069	72	5,636,032	114	13,233,266	61	2,392,438	31	1,865,774	371	31,247,579
45	西会津町	65	1,474,376	282	3,116,672	115	11,330,230	78	6,351,645	220	36,787,677	170	6,277,282	47	4,669,399	977	70,007,281
47	会津坂下町	96	2,413,368	129	1,719,616	314	31,035,760	213	20,471,610	443	67,505,292	221	8,410,842	173	13,579,532	1,589	145,136,020
48	湯川村	16	90,924	10	80,958	29	3,183,246	21	1,182,141	88	13,726,420	163	5,252,619	4	242,356	331	23,758,664
49	柳津町	0	0	4	78,973	91	10,334,617	21	2,866,740	176	24,330,654	335	7,813,552	18	211,658	645	45,636,194

番号	保険者名	世帯合算分				単独分								他法併用分		合計	
		多数該当分		その他		多数該当分		長期疾病分		入院分		その他		件数	高額療養費	件数	高額療養費
		件数	高額療養費	件数	高額療養費	件数	高額療養費	件数	高額療養費	件数	高額療養費	件数	高額療養費				
51	会津美里町	1,041	7,483,134	5,308	10,554,223	402	39,560,388	298	24,672,831	576	88,181,265	438	12,875,908	154	15,365,963	8,217	198,693,712
53	三島町	0	0	0	0	40	3,703,672	32	5,027,230	53	5,503,857	156	1,781,580	14	293,042	295	16,309,381
54	金山町	0	0	1	71,039	107	7,682,658	0	0	84	6,583,931	150	2,339,164	1	354	343	16,677,146
55	昭和村	0	0	0	0	19	2,380,747	35	3,865,729	109	11,342,901	113	1,222,845	6	106,197	282	18,918,419
56	棚倉町	103	1,907,814	676	7,839,254	274	31,025,370	135	13,984,248	415	59,109,066	279	11,579,123	77	7,470,258	1,959	132,915,133
57	矢祭町	69	1,542,399	168	1,814,487	196	18,367,206	52	5,371,128	161	20,924,007	159	4,765,558	102	3,327,662	907	56,112,447
58	塙町	76	1,490,416	307	2,737,767	211	22,740,961	71	6,476,985	207	31,763,912	253	4,625,204	55	5,001,028	1,180	74,836,273
59	鮫川村	33	980,528	101	977,025	73	5,735,977	95	5,412,574	129	14,212,392	77	1,901,991	19	2,672,411	527	31,892,898
60	西郷村	0	0	0	0	1,074	39,987,727	131	10,903,649	421	51,803,747	401	14,719,852	108	14,870,736	2,135	132,285,711
63	泉崎村	0	0	0	0	159	15,909,243	84	8,978,898	161	26,680,234	152	5,626,336	22	798,188	578	57,992,899
64	中島村	25	571,947	4	151,912	80	10,594,116	89	8,071,503	222	25,875,203	219	3,640,315	40	2,348,195	679	51,253,191
65	矢吹町	123	2,476,435	753	6,964,582	306	25,268,421	180	16,240,531	426	60,920,980	300	8,473,016	134	14,206,794	2,222	134,550,759
67	石川町	63	1,279,148	160	2,695,537	270	39,376,720	172	13,493,322	410	58,464,398	287	16,777,165	126	7,825,520	1,488	139,911,810
68	玉川村	3	53,871	29	617,386	140	13,578,436	100	6,261,594	174	29,215,074	400	6,884,039	44	4,826,356	890	61,436,756
69	平田村	82	1,921,863	332	4,003,509	138	14,863,183	127	10,395,856	220	29,377,614	125	5,455,858	83	19,574,179	1,107	85,592,062
70	浅川町	171	1,417,408	1,012	2,687,429	156	13,220,977	27	1,662,137	178	20,756,915	154	4,364,357	34	2,735,846	1,732	46,845,069
71	古殿町	0	0	0	0	80	10,209,360	95	6,957,467	138	23,054,141	96	2,981,435	39	3,647,903	448	46,850,306
72	三春町	70	1,881,404	1,218	11,420,264	271	25,005,158	178	15,282,249	442	61,383,574	376	12,253,025	137	14,414,456	2,692	141,640,130
73	小野町	89	1,456,972	437	4,236,412	270	29,258,543	179	17,040,859	258	36,590,638	241	9,907,762	98	11,092,741	1,572	109,583,927
79	広野町	0	0	10	65,180	0	0	0	0	14	703,291	5	23,224	12	861,566	41	1,653,261
80	檜葉町	1	988	0	0	0	0	0	0	7	615,227	0	0	3	42,410	11	658,625
81	富岡町	0	0	0	0	0	0	1	67,568	0	0	1	39,613	4	955,100	6	1,062,281
82	川内村	0	19,346	0	0	0	0	0	0	3	545,582	1	19,346	0	0	4	584,274
83	大熊町	0	0	0	0	0	0	0	0	4	677,374	0	0	11	2,416,316	15	3,093,690
84	双葉町	0	0	0	0	0	0	0	0	0	0	1	164,298	3	519,079	4	683,377
85	浪江町	0	0	3	257,674	2	661,458	3	223,151	16	2,241,928	2	23,016	23	4,067,460	49	7,474,687
86	葛尾村	0	0	0	0	0	0	0	0	2	368,769	0	0	1	120,715	3	489,484
87	新地町	50	970,456	376	3,341,792	94	9,643,795	58	3,657,338	200	23,707,232	204	7,714,408	36	3,159,902	1,018	52,194,923
90	飯舘村	0	0	0	0	3	6,197,118	0	0	3	374,604	0	0	2	234,083	8	6,805,805
91	田村市	230	7,039,996	1,317	13,634,199	574	63,263,848	285	30,412,153	803	115,297,093	643	19,354,957	278	37,208,833	4,130	286,211,079
92	南相馬市	120	2,307,492	426	5,040,329	143	14,353,252	104	9,637,756	340	52,614,153	162	7,671,261	80	7,343,267	1,375	98,967,510
93	伊達市	664	12,658,296	2,226	21,945,310	1,338	121,765,145	896	58,416,517	1,373	214,507,578	946	32,462,917	443	51,439,174	7,886	513,194,937
94	本宮市	200	3,206,690	880	9,436,621	609	59,860,683	137	13,021,951	654	98,500,052	445	11,261,288	253	24,296,262	3,178	219,583,547
301	歯科医師国保	20	372,091	49	929,250	6	143,002	65	2,666,137	120	22,770,209	78	7,361,831	13	1,398,763	351	35,641,283
302	医師国保	29	2,114,714	30	984,336	31	3,395,757	53	5,399,691	49	8,596,405	28	1,860,153	30	5,056,081	250	27,407,137

第10表-2 高額療養費の状況（一般被保険者・70歳以上一般分再掲）

番号	保険者名	世帯合算分				単独分								他法併用分		合計	
		多数該当分		その他		多数該当分		長期疾病分		入院分		その他		件数	高額療養費	件数	高額療養費
		件数	高額療養費	件数	高額療養費	件数	高額療養費	件数	高額療養費	件数	高額療養費	件数	高額療養費				
	平成29年度	2,851	25,626,539	28,088	176,890,986	1,225	81,913,079	1,255	81,871,541	82,990	1,716,104,040	30,516	430,408,653	12,968	189,809,889	159,893	2,702,624,727
	平成30年度	2,942	30,889,129	31,069	215,226,347	2,202	165,749,091	1,232	80,249,981	17,079	1,696,897,188	19,490	456,956,493	7,843	175,279,252	81,857	2,821,247,481
	令和元年度	3,189	33,518,206	35,668	271,481,937	2,737	192,004,117	1,440	94,579,903	18,735	1,843,697,782	20,848	540,768,624	4,032	122,933,738	86,649	3,098,984,307
	令和2年度	3,581	40,117,179	41,867	296,750,788	2,906	191,418,105	1,499	97,231,439	19,008	1,962,181,699	22,872	610,721,655	4,291	157,517,709	96,024	3,355,938,574
	令和3年度	3,752	38,787,374	44,629	322,946,541	3,058	202,729,206	1,352	103,599,336	20,828	2,147,671,263	26,448	764,654,451	5,349	214,236,112	105,416	3,794,624,283
	市計	2,845	31,945,849	31,048	256,215,757	1,827	148,449,914	998	80,651,284	16,492	1,706,244,237	18,638	575,091,858	4,129	183,462,834	75,977	2,982,061,733
	町村計	900	6,634,997	13,546	66,346,894	1,227	54,153,508	341	22,179,798	4,327	440,520,378	7,782	188,233,395	1,220	30,773,278	29,343	808,842,248
	市町村計	3,745	38,580,846	44,594	322,562,651	3,054	202,603,422	1,339	102,831,082	20,819	2,146,764,615	26,420	763,325,253	5,349	214,236,112	105,320	3,790,903,981
	国保組合計	7	206,528	35	383,890	4	125,784	13	768,254	9	906,648	28	1,329,198	0	0	96	3,720,302
1	福島市	533	9,315,343	8,416	69,291,210	267	20,780,486	35	1,981,070	2,831	296,579,158	3,566	116,853,366	588	23,973,614	16,236	538,774,247
2	二本松市	159	1,470,876	1,634	13,105,260	132	8,369,982	27	1,512,410	700	68,420,580	827	22,754,562	247	19,641,994	3,726	135,275,664
3	郡山市	240	2,624,497	3,289	31,460,267	357	35,038,284	507	39,620,178	2,896	317,053,860	4,563	135,630,604	670	44,649,096	12,522	606,076,786
4	須賀川市	172	1,369,392	1,558	13,789,504	65	4,024,440	102	5,468,870	828	90,247,752	1,147	33,584,978	650	13,296,890	4,522	161,781,826
5	白河市	112	947,072	2,330	17,707,843	63	4,894,235	16	1,054,710	558	61,125,994	809	25,347,860	116	5,186,365	4,004	116,264,079
6	会津若松市	143	1,712,231	1,581	15,104,773	139	12,140,156	28	2,660,008	1,277	156,138,844	1,588	48,761,330	189	11,643,628	4,945	248,160,970
7	喜多方市	169	1,269,144	1,827	15,027,324	134	8,811,316	99	7,217,404	883	87,198,625	858	27,427,647	108	3,544,790	4,078	150,496,250
8	いわき市	739	7,189,077	4,343	33,554,270	438	38,003,644	114	14,624,752	4,732	402,316,717	2,927	100,898,471	1,146	40,868,485	14,439	637,455,416
10	相馬市	86	1,490,503	1,579	12,042,852	31	1,407,892	15	535,058	400	42,911,924	454	11,054,191	96	4,080,404	2,661	73,522,824
11	川俣町	0	0	0	0	46	1,221,704	0	0	219	21,758,110	811	11,061,947	45	806,248	1,121	34,848,009
13	桑折町	0	0	0	0	17	3,914,554	1	47,576	164	17,897,998	194	7,296,024	530	7,189,017	906	36,345,169
14	国見町	32	227,110	566	3,797,988	29	3,571,261	4	363,832	143	12,841,214	200	4,682,792	4	14,240	978	25,498,437
21	大玉村	0	0	0	0	5	509,436	32	2,067,312	100	10,902,540	79	962,284	32	1,668,976	248	16,110,548
27	鏡石町	3	32,194	29	583,036	22	528,704	25	1,318,428	136	14,085,514	662	7,196,625	31	681,548	908	24,426,049
29	天栄村	89	133,085	1,072	1,966,966	20	1,036,208	25	1,528,616	75	7,272,120	155	3,519,107	0	0	1,436	15,456,102
30	南会津町	0	0	49	315,212	40	600,117	0	0	180	18,462,832	287	11,187,239	31	1,477,256	587	32,042,656
31	下郷町	23	246,740	284	2,299,183	8	492,804	1	231,670	112	11,947,120	111	6,848,176	13	496,724	552	22,562,417
33	檜枝岐村	0	0	0	0	0	0	0	0	7	802,024	26	214,104	0	0	33	1,016,128
36	只見町	1	23,526	247	1,953,253	4	481,668	0	0	70	6,050,368	54	1,303,310	23	1,079,652	399	10,891,777
38	磐梯町	21	454,280	121	1,052,617	24	721,497	5	875,626	67	4,574,357	149	3,960,222	0	0	387	11,638,599
39	猪苗代町	63	530,130	770	5,076,655	20	2,069,694	12	527,963	178	23,243,668	259	7,175,564	36	2,031,488	1,338	40,655,162
42	北塩原村	0	0	0	0	10	449,262	12	741,238	77	6,911,518	46	1,989,239	21	1,040,302	166	11,131,559
45	西会津町	27	245,385	262	2,273,705	14	654,188	0	0	97	10,096,552	149	4,258,664	9	183,528	558	17,712,022
47	会津坂下町	27	183,015	114	1,326,492	39	4,791,610	33	1,879,122	203	20,983,968	194	7,678,330	41	1,474,056	651	38,316,593
48	湯川村	13	76,670	9	76,410	8	991,422	0	0	40	6,398,042	151	4,321,134	2	26,680	223	11,890,358
49	柳津町	0	0	4	78,973	10	1,294,082	0	0	111	11,493,734	322	7,433,319	16	164,736	463	20,464,844

番号	保険者名	世帯合算分				単独分								他法併用分		合計	
		多数該当分		その他		多数該当分		長期疾病分		入院分		その他		件数	高額療養費	件数	高額療養費
		件数	高額療養費	件数	高額療養費	件数	高額療養費	件数	高額療養費	件数	高額療養費	件数	高額療養費				
51	会津美里町	297	744,139	5,003	8,754,236	18	1,028,696	9	498,952	239	27,042,318	366	9,370,726	50	1,805,498	5,982	49,244,565
53	三島町	0	0	0	0	6	322,534	0	0	18	2,797,806	42	1,429,908	11	50,242	68	4,600,490
54	金山町	0	0	1	71,039	53	2,059,236	0	0	46	2,944,963	136	1,359,246	1	354	237	6,434,838
55	昭和村	0	0	0	0	5	441,458	25	973,730	77	6,085,947	98	930,700	1	3,302	206	8,435,137
56	棚倉町	31	668,562	593	5,560,353	11	951,040	11	1,527,988	173	17,204,968	251	8,884,626	10	98,092	1,080	34,895,629
57	矢祭町	28	307,807	150	1,405,280	14	1,291,466	0	0	80	8,124,348	135	3,009,724	47	769,803	454	14,908,428
58	塙町	24	70,066	288	1,983,372	4	259,414	20	1,351,854	83	8,382,862	232	3,594,420	2	86,318	653	15,728,306
59	鮫川村	12	167,626	94	861,015	4	553,786	19	1,171,850	82	6,439,462	61	444,740	1	16,604	273	9,655,083
60	西郷村	0	0	0	0	601	6,257,859	2	465,008	180	17,437,752	347	11,712,398	11	1,115,946	1,141	36,988,963
63	泉崎村	0	0	0	0	5	260,958	0	0	72	6,550,156	72	821,136	18	250,422	167	7,882,672
64	中島村	9	16,910	3	6,318	12	369,476	0	0	124	10,206,002	203	3,013,049	11	464,946	362	14,076,701
65	矢吹町	56	780,110	708	5,407,140	41	3,277,324	13	785,166	221	24,610,003	270	7,012,543	45	1,662,434	1,354	43,534,720
67	石川町	16	412,092	136	1,976,664	26	5,171,710	4	390,078	198	22,329,456	270	12,628,844	43	397,400	693	43,306,244
68	玉川村	2	21,204	27	613,684	47	4,723,657	17	793,582	91	10,558,152	338	4,981,998	0	0	522	21,692,277
69	平田村	11	108,666	252	2,721,507	5	355,946	18	899,234	93	9,273,542	102	3,635,176	18	685,392	499	17,679,463
70	浅川町	60	168,679	937	1,774,656	7	392,091	0	0	68	6,576,371	134	3,234,004	11	150,494	1,217	12,296,295
71	古殿町	0	0	0	0	20	1,086,830	14	1,145,066	50	5,262,105	84	1,927,173	14	449,808	182	9,870,982
72	三春町	20	576,804	1,062	8,620,833	16	1,134,870	5	303,002	222	20,817,861	309	6,777,864	34	603,640	1,668	38,834,874
73	小野町	21	263,494	412	3,452,280	8	380,202	33	2,225,337	120	13,187,022	217	7,097,632	31	1,689,826	842	28,295,793
79	広野町	0	0	10	65,180	0	0	0	0	7	130,012	5	23,224	12	861,566	34	1,079,982
80	檜葉町	1	988	0	0	0	0	0	0	2	206,818	0	0	1	8,234	4	216,040
81	富岡町	0	0	0	0	0	0	1	67,568	0	0	0	0	0	0	1	67,568
82	川内村	0	0	0	0	0	0	0	0	0	-70	0	0	0	0	0	-70
83	大熊町	0	0	0	0	0	0	0	0	1	176,762	0	0	4	994,072	5	1,170,834
84	双葉町	0	0	0	0	0	0	0	0	0	0	1	164,298	1	157,804	2	322,102
85	浪江町	0	0	0	0	0	0	0	0	5	471,664	2	23,016	0	0	7	494,680
86	葛尾村	0	0	0	0	0	0	0	0	1	45,762	0	0	0	0	1	45,762
87	新地町	13	175,715	343	2,272,847	8	506,744	0	0	83	7,902,935	156	5,068,870	9	116,630	612	16,043,741
90	飯館村	0	0	0	0	0	0	0	0	1	33,720	0	0	0	0	1	33,720
91	田村市	69	572,831	1,178	8,831,281	56	3,991,729	9	807,740	303	30,096,338	550	12,275,522	64	3,470,186	2,229	60,045,627
92	南相馬市	22	418,226	382	3,511,349	16	846,172	2	83,174	140	16,398,811	126	5,608,025	9	164,268	697	27,030,025
93	伊達市	293	2,667,398	2,128	15,958,687	108	8,366,286	2	611,314	643	104,235,240	830	26,953,240	143	8,280,518	4,147	167,072,683
94	本宮市	108	899,259	803	6,831,137	21	1,775,292	42	4,474,596	301	33,520,394	393	7,942,062	103	4,662,596	1,771	60,105,336
301	歯科医師国保	1	5,388	27	189,529	1	13,200	0	0	3	102,976	13	488,680	0	0	45	799,773
302	医師国保	6	201,140	8	194,361	3	112,584	13	768,254	6	803,672	15	840,518	0	0	51	2,920,529

第10表-4 高額療養費の状況（一般被保険者分+退職被保険者分）

番号	被保険者名	世帯合算分				単独分								他法併用分		合計	
		多数該当分		その他		多数該当分		長期疾病分		入院分		その他		件数	高額療養費	件数	高額療養費
		件数	高額療養費	件数	高額療養費	件数	高額療養費	件数	高額療養費	件数	高額療養費	件数	高額療養費				
		件	円	件	円	件	円	件	円	件	円	件	円	件	円	件	円
	平成29年度	10,068	217,582,584	32,265	312,260,561	36,101	3,521,964,425	22,241	1,912,864,483	44,148	6,305,270,068	23,994	629,962,150	20,847	1,168,809,462	189,664	14,068,713,733
	平成30年度	10,088	217,402,874	35,058	339,401,411	36,495	3,570,165,479	21,208	1,861,758,578	43,852	6,059,515,377	23,517	679,906,537	16,179	1,245,142,627	186,397	13,973,292,883
	令和元年度	10,385	217,613,916	39,280	394,379,004	35,928	3,532,321,919	21,138	1,869,630,181	44,541	6,103,870,174	24,776	780,850,466	11,976	1,160,371,971	188,024	14,059,037,631
	令和2年度	11,078	223,539,006	45,809	410,831,878	34,134	3,424,653,096	20,420	1,785,215,754	41,789	5,863,196,911	26,888	848,448,694	12,178	1,212,052,414	192,296	13,767,937,753
	令和3年度	11,480	219,449,687	48,277	438,497,339	32,409	3,244,638,081	19,332	1,696,422,148	42,527	5,909,872,578	30,853	1,034,282,766	14,446	1,425,891,479	199,324	13,969,054,078
	市計	8,667	178,252,999	33,531	348,829,981	24,724	2,558,171,177	15,398	1,355,961,218	33,388	4,627,066,399	21,421	761,138,734	11,486	1,156,057,941	148,615	10,985,478,449
	町村計	2,764	38,709,883	14,667	87,753,772	7,648	682,928,145	3,816	332,395,102	8,970	1,251,439,565	9,326	263,922,048	2,917	263,378,694	50,108	2,920,527,209
	市町村計	11,431	216,962,882	48,198	436,583,753	32,372	3,241,099,322	19,214	1,688,356,320	42,358	5,878,505,964	30,747	1,025,060,782	14,403	1,419,436,635	198,723	13,906,005,658
	国保組合計	49	2,486,805	79	1,913,586	37	3,538,759	118	8,065,828	169	31,366,614	106	9,221,984	43	6,454,844	601	63,048,420
1	福島市	2,084	49,621,689	9,050	91,269,100	4,097	428,333,764	1,844	183,368,602	5,626	781,709,295	4,127	151,038,588	1,726	155,683,830	28,554	1,841,024,868
2	二本松市	475	8,669,991	1,750	17,261,308	1,174	117,676,201	486	38,799,729	1,412	183,821,314	959	32,754,216	642	71,335,090	6,898	470,317,849
3	郡山市	940	19,904,950	3,646	45,954,744	4,826	513,779,859	3,492	319,430,294	6,122	904,308,143	5,249	184,821,012	2,167	253,007,398	26,442	2,241,206,400
4	須賀川市	572	9,291,893	1,681	18,008,636	1,224	130,565,580	1,591	91,590,606	1,755	254,224,131	1,333	46,978,401	1,270	71,018,788	9,426	621,678,035
5	白河市	471	7,973,840	2,525	26,047,072	906	95,794,764	583	55,141,714	1,200	183,979,968	941	32,529,824	395	70,072,355	7,021	471,539,537
6	会津若松市	720	16,273,262	1,776	20,563,930	1,856	215,902,568	1,635	112,292,678	2,899	454,120,800	1,947	78,525,583	715	85,946,148	11,548	983,624,969
7	喜多方市	483	8,720,502	1,972	19,146,708	1,342	139,310,996	796	72,198,559	1,609	210,711,551	980	38,077,733	384	43,157,081	7,566	531,323,130
8	いわき市	1,456	27,212,656	4,606	44,105,635	6,102	604,672,129	2,782	332,451,717	8,733	1,057,715,039	3,152	107,343,320	2,866	251,980,731	29,697	2,425,481,227
10	相馬市	250	5,365,370	1,676	16,416,389	533	52,892,388	767	39,198,942	862	115,557,282	537	18,319,634	267	33,568,984	4,892	281,318,989
11	川俣町	0	0	0	0	446	35,464,463	109	9,846,245	370	45,395,792	861	13,473,066	119	10,282,623	1,905	114,462,189
13	桑折町	14	410,021	11	301,776	390	31,978,911	171	13,866,729	359	43,352,296	237	8,911,836	583	33,388,812	1,765	132,210,381
14	国見町	83	1,516,267	603	4,833,850	298	27,101,145	96	6,780,062	249	29,283,699	242	7,057,104	26	864,812	1,597	77,436,939
21	大玉村	0	0	0	0	205	18,140,204	110	7,786,197	224	34,228,217	401	7,343,468	101	12,268,734	1,041	79,766,820
27	鏡石町	47	1,119,561	37	702,529	387	32,090,183	249	18,336,188	267	44,279,473	740	10,549,152	110	5,929,803	1,837	113,006,889
29	天栄村	155	1,096,564	1,121	3,075,381	94	8,456,036	84	6,239,327	153	20,555,060	173	4,757,656	0	0	1,780	44,180,024
30	南会津町	20	388,182	65	349,524	269	18,372,117	119	25,673,695	428	64,504,476	395	14,785,989	88	16,152,674	1,384	140,226,657
31	下郷町	51	1,022,573	298	2,680,454	127	16,230,828	118	7,499,563	203	27,324,777	131	9,156,064	65	6,612,268	993	70,526,527
33	檜枝岐村	0	0	0	0	0	0	0	0	9	979,153	38	336,528	1	140,076	48	1,455,757
36	只見町	16	350,832	272	2,816,470	54	6,182,829	25	2,487,728	124	18,093,502	58	1,372,109	43	4,312,938	592	35,616,408
38	磐梯町	38	821,604	127	1,373,709	108	6,594,218	43	3,422,313	135	17,836,659	175	6,295,893	4	669,089	630	37,013,485
39	猪苗代町	164	2,551,482	813	6,188,388	263	33,342,055	145	9,902,415	375	59,045,296	335	9,578,012	116	9,233,686	2,211	129,841,334
42	北塩原村	0	0	0	0	93	8,120,069	72	5,636,032	114	13,233,266	61	2,392,438	31	1,865,774	371	31,247,579
45	西会津町	65	1,474,376	282	3,116,672	115	11,330,230	78	6,351,645	220	36,787,677	170	6,277,282	47	4,669,399	977	70,007,281
47	会津坂下町	96	2,413,368	129	1,719,616	314	31,035,760	213	20,471,610	443	67,505,292	221	8,410,842	173	13,579,532	1,589	145,136,020
48	湯川村	16	90,924	10	80,958	29	3,183,246	21	1,182,141	88	13,726,420	163	5,252,619	4	242,356	331	23,758,664
49	柳津町	0	0	4	78,973	91	10,334,617	21	2,866,740	176	24,330,654	335	7,813,552	18	211,658	645	45,636,194

番号	保険者名	世帯合算分				単独分								他法併用分		合計	
		多数該当分		その他		多数該当分		長期疾病分		入院分		その他		件数	高額療養費	件数	高額療養費
		件数	高額療養費	件数	高額療養費	件数	高額療養費	件数	高額療養費	件数	高額療養費	件数	高額療養費				
51	会津美里町	1,041	7,483,134	5,308	10,554,223	402	39,560,388	298	24,672,831	576	88,181,265	438	12,875,908	154	15,365,963	8,217	198,693,712
53	三島町	0	0	0	0	40	3,703,672	32	5,027,230	53	5,503,857	156	1,781,580	14	293,042	295	16,309,381
54	金山町	0	0	1	71,039	107	7,682,658	0	0	84	6,583,931	150	2,339,164	1	354	343	16,677,146
55	昭和村	0	0	0	0	19	2,380,747	35	3,865,729	109	11,342,901	113	1,222,845	6	106,197	282	18,918,419
56	棚倉町	103	1,907,814	676	7,839,254	274	31,025,370	135	13,984,248	415	59,109,066	279	11,579,123	77	7,470,258	1,959	132,915,133
57	矢祭町	69	1,542,399	168	1,814,487	196	18,367,206	52	5,371,128	161	20,924,007	159	4,765,558	102	3,327,662	907	56,112,447
58	塙町	76	1,490,416	307	2,737,767	211	22,740,961	71	6,476,985	207	31,763,912	253	4,625,204	55	5,001,028	1,180	74,836,273
59	鮫川村	33	980,528	101	977,025	73	5,735,977	95	5,412,574	129	14,212,392	77	1,901,991	19	2,672,411	527	31,892,898
60	西郷村	0	0	0	0	1,074	39,987,727	131	10,903,649	421	51,803,747	401	14,719,852	108	14,870,736	2,135	132,285,711
63	泉崎村	0	0	0	0	159	15,909,243	84	8,978,898	161	26,680,234	152	5,626,336	22	798,188	578	57,992,899
64	中島村	25	571,947	4	151,912	80	10,594,116	89	8,071,503	222	25,875,203	219	3,640,315	40	2,348,195	679	51,253,191
65	矢吹町	123	2,476,435	753	6,964,582	306	25,268,421	180	16,240,531	426	60,920,980	300	8,473,016	134	14,206,794	2,222	134,550,759
67	石川町	63	1,279,148	160	2,695,537	270	39,376,720	172	13,493,322	410	58,464,398	287	16,777,165	126	7,825,520	1,488	139,911,810
68	玉川村	3	53,871	29	617,386	140	13,578,436	100	6,261,594	174	29,215,074	400	6,884,039	44	4,826,356	890	61,436,756
69	平田村	82	1,921,863	332	4,003,509	138	14,863,183	127	10,395,856	220	29,377,614	125	5,455,858	83	19,574,179	1,107	85,592,062
70	浅川町	171	1,417,408	1,012	2,687,429	156	13,220,977	27	1,662,137	178	20,756,915	154	4,364,357	34	2,735,846	1,732	46,845,069
71	古殿町	0	0	0	0	80	10,209,360	95	6,957,467	138	23,054,141	96	2,981,435	39	3,647,903	448	46,850,306
72	三春町	70	1,881,404	1,218	11,420,264	271	25,005,158	178	15,282,249	442	61,383,574	376	12,253,025	137	14,414,456	2,692	141,640,130
73	小野町	89	1,456,972	437	4,236,412	270	29,258,543	179	17,040,484	258	36,590,638	241	9,907,762	98	11,092,741	1,572	109,583,552
79	広野町	0	0	10	65,180	0	0	0	0	14	703,291	5	23,224	12	861,566	41	1,653,261
80	檜葉町	1	988	0	0	0	0	0	0	7	615,227	0	0	3	42,410	11	658,625
81	富岡町	0	0	0	0	0	0	1	67,568	0	0	1	39,613	4	955,100	6	1,062,281
82	川内村	0	19,346	0	0	0	0	0	0	3	545,582	1	19,346	0	0	4	584,274
83	大熊町	0	0	0	0	0	0	0	0	4	677,374	0	0	11	2,416,316	15	3,093,690
84	双葉町	0	0	0	0	0	0	0	0	0	0	1	164,298	3	519,079	4	683,377
85	浪江町	0	0	3	257,674	2	661,458	3	223,151	16	2,241,928	2	23,016	23	4,067,460	49	7,474,687
86	葛尾村	0	0	0	0	0	0	0	0	2	368,769	0	0	1	120,715	3	489,484
87	新地町	50	970,456	376	3,341,792	94	9,643,795	58	3,657,338	200	23,707,232	204	7,714,408	36	3,159,902	1,018	52,194,923
90	飯舘村	0	0	0	0	3	6,197,118	0	0	3	374,604	0	0	2	234,083	8	6,805,805
91	田村市	230	7,039,996	1,317	13,634,199	574	63,263,848	285	30,412,153	803	115,297,093	643	19,354,957	278	37,208,833	4,130	286,211,079
92	南相馬市	120	2,307,492	426	5,040,329	143	14,353,252	104	9,637,756	340	52,614,153	162	7,671,261	80	7,343,267	1,375	98,967,510
93	伊達市	666	12,664,668	2,226	21,945,310	1,338	121,765,145	896	58,416,517	1,373	214,507,578	946	32,462,917	443	51,439,174	7,888	513,201,309
94	本宮市	200	3,206,690	880	9,436,621	609	59,860,683	137	13,021,951	654	98,500,052	445	11,261,288	253	24,296,262	3,178	219,583,547
301	歯科医師国保	20	372,091	49	929,250	6	143,002	65	2,666,137	120	22,770,209	78	7,361,831	13	1,398,763	351	35,641,283
302	医師国保	29	2,114,714	30	984,336	31	3,395,757	53	5,399,691	49	8,596,405	28	1,860,153	30	5,056,081	250	27,407,137

第11表-1 診療費諸率（一般被保険者分）

番号	保険者名	100人当たり受診件数（受診率）				1 件 当 た り 日 数				1 日 当 た り 費 用 額				1 人 当 た り 費 用 額			
		入院	入院外	歯科	計	入院	入院外	歯科	計	入院	入院外	歯科	計	入院	入院外	歯科	計
	平成29年度	24.70	873.18	167.93	1,065.80	16.43	1.45	1.93	1.87	31,890	9,436	6,805	13,574	129,379	119,527	22,017	270,922
	平成30年度	25.11	885.89	172.73	1,083.73	16.69	1.44	1.90	1.87	31,936	9,685	6,867	13,836	133,889	123,642	22,546	280,078
	令和元年度	25.38	896.08	181.24	1,102.70	16.31	1.42	1.85	1.83	33,570	10,044	6,915	14,346	138,942	127,652	23,176	289,769
	令和2年度	24.12	839.79	170.56	1,034.46	16.22	1.40	1.84	1.82	34,422	10,491	7,328	14,944	134,676	123,170	23,022	280,869
	令和3年度	23.93	879.78	180.58	1,084.29	16.21	1.39	1.78	1.78	35,518	10,789	7,497	15,203	137,773	132,032	24,112	293,916
	市 計	23.82	885.47	181.87	1,091.15	16.37	1.39	1.78	1.78	35,146	10,599	7,421	15,000	137,039	130,182	24,001	291,223
	町 村 計	25.20	881.30	179.14	1,085.64	15.85	1.41	1.80	1.81	36,401	11,424	7,760	15,904	145,432	141,721	25,066	312,219
	市町村計	24.14	884.49	181.23	1,089.87	16.24	1.39	1.78	1.79	35,445	10,793	7,500	15,212	138,997	132,874	24,250	296,122
	国保組合計	8.89	549.88	134.97	693.74	10.07	1.30	1.49	1.45	58,047	10,233	7,193	13,891	51,995	73,005	14,449	139,448
1	福島市	22.51	929.99	179.56	1,132.05	15.59	1.36	1.77	1.71	35,868	10,077	7,744	14,383	125,886	127,159	24,587	277,631
2	二本松市	28.10	869.42	141.53	1,039.06	16.54	1.31	1.88	1.80	34,088	11,331	7,790	16,493	158,491	128,852	20,691	308,035
3	郡山市	20.73	826.94	179.16	1,026.82	16.40	1.42	1.80	1.79	36,864	11,501	7,290	15,453	125,342	135,329	23,487	284,158
4	須賀川市	22.48	845.46	173.93	1,041.86	15.71	1.38	1.92	1.78	37,087	11,188	6,963	15,360	131,001	130,729	23,221	284,951
5	白河市	20.78	805.92	193.61	1,020.31	13.92	1.51	1.78	1.82	41,001	11,277	7,356	15,181	118,583	137,592	25,420	281,595
6	会津若松市	22.00	847.23	197.07	1,066.30	15.26	1.33	1.73	1.69	40,546	11,105	7,402	15,884	136,157	125,282	25,229	286,668
7	喜多方市	31.86	786.92	166.14	984.93	18.41	1.44	1.88	2.06	30,280	11,213	7,193	16,101	177,596	126,740	22,526	326,863
8	いわき市	25.79	938.65	190.45	1,154.89	18.07	1.39	1.74	1.82	31,563	10,061	7,183	14,379	147,094	130,889	23,865	301,848
10	相馬市	28.20	945.01	191.32	1,164.53	13.84	1.36	1.78	1.73	37,029	10,194	7,509	14,935	144,567	131,174	25,533	301,273
11	川俣町	27.30	896.08	161.58	1,084.96	17.33	1.41	1.91	1.88	32,044	10,389	7,131	14,913	151,604	130,954	21,999	304,557
13	桑折町	27.82	916.08	192.30	1,136.20	16.70	1.43	1.87	1.88	38,705	9,786	6,870	15,585	179,808	128,494	24,646	332,948
14	国見町	25.89	848.54	187.54	1,061.97	17.67	1.37	1.92	1.86	27,792	9,138	7,203	13,095	127,144	106,293	25,910	259,347
21	大玉村	30.38	804.52	185.16	1,020.06	17.92	1.37	1.70	1.93	33,341	10,854	8,772	16,752	181,471	119,950	27,604	329,025
27	鏡石町	23.14	836.90	167.24	1,027.29	17.92	1.44	2.01	1.91	34,668	11,843	6,870	15,822	143,795	143,218	23,065	310,077
29	天栄村	20.64	880.40	147.29	1,048.33	16.84	1.44	1.80	1.79	33,671	11,675	6,883	15,069	117,010	147,580	18,279	282,868
30	南会津町	22.54	817.35	166.67	1,006.56	14.58	1.27	1.80	1.65	41,397	13,015	8,911	17,883	136,053	134,729	26,704	297,485
31	下郷町	30.02	902.11	159.42	1,091.56	17.11	1.30	1.94	1.82	36,788	14,757	9,198	19,573	188,944	172,475	28,477	389,897
33	檜枝岐村	9.72	729.17	113.89	852.78	5.50	1.17	1.71	1.29	99,457	12,949	8,782	16,417	53,182	110,159	17,137	180,477
36	只見町	26.74	727.64	164.04	918.43	13.07	1.25	1.83	1.70	46,765	11,672	7,929	18,827	163,469	106,001	23,770	293,240
38	磐梯町	26.78	797.08	189.47	1,013.33	14.08	1.31	1.83	1.75	37,057	11,293	8,008	16,132	139,775	118,342	27,807	285,924
39	猪苗代町	22.38	833.53	170.74	1,026.66	14.28	1.31	1.76	1.67	44,321	11,452	7,827	16,961	141,705	124,925	23,456	290,086
42	北塩原村	32.27	796.02	156.84	985.13	18.20	1.44	1.79	2.04	27,734	12,112	7,418	16,012	162,867	138,674	20,876	322,417
45	西会津町	26.19	742.80	122.08	891.07	14.60	1.35	1.85	1.81	43,184	12,405	8,114	19,110	165,082	124,407	18,290	307,779
47	会津坂下町	27.40	823.42	180.46	1,031.28	15.64	1.44	1.75	1.87	35,994	12,357	7,251	16,769	154,301	146,706	22,888	323,895
48	湯川村	21.73	924.37	170.75	1,116.85	13.21	1.29	1.81	1.60	47,856	11,074	7,176	16,313	137,370	131,715	22,167	291,252
49	柳津町	33.17	778.46	112.61	924.24	17.12	1.31	1.62	1.92	36,464	14,700	9,944	21,179	207,047	150,311	18,184	375,542

番号	保険者名	100人当たり受診件数（受診率）				1 件 当 た り 日 数				1 日 当 た り 費 用 額				1 人 当 た り 費 用 額			
		入院	入院外	歯科	計	入院	入院外	歯科	計	入院	入院外	歯科	計	入院	入院外	歯科	計
51	会津美里町	22.25	892.64	185.31	1,100.20	13.84	1.39	1.83	1.72	43,735	10,520	8,190	15,516	134,702	130,587	27,839	293,129
53	三島町	33.94	812.27	123.76	969.97	14.83	1.35	1.66	1.86	34,353	11,371	10,312	17,646	172,930	125,020	21,244	319,193
54	金山町	35.07	818.58	124.43	978.08	16.02	1.22	1.55	1.79	27,305	12,724	10,848	17,187	153,453	127,298	20,904	301,655
55	昭和村	30.19	830.47	159.00	1,019.67	14.62	1.33	1.49	1.75	51,818	11,686	8,188	21,138	228,801	129,517	19,416	377,734
56	棚倉町	30.03	821.11	161.44	1,012.58	15.15	1.45	1.84	1.92	39,128	11,800	7,618	17,565	178,013	140,298	22,636	340,947
57	矢祭町	31.14	796.25	163.35	990.74	16.66	1.39	1.67	1.91	30,030	14,356	9,545	17,953	155,825	158,669	26,005	340,499
58	塙町	25.42	758.19	131.80	915.41	15.92	1.40	2.00	1.89	33,381	14,427	7,399	17,782	135,097	153,550	19,536	308,183
59	鮫川村	31.43	781.37	150.95	963.75	15.58	1.44	2.04	1.99	34,792	13,633	7,643	18,069	170,386	152,964	23,539	346,890
60	西郷村	20.77	817.87	185.56	1,024.20	14.81	1.57	1.97	1.91	38,646	10,817	6,875	14,455	118,874	138,955	25,105	282,934
63	泉崎村	25.83	797.24	203.04	1,026.10	14.86	1.47	1.68	1.85	38,649	11,568	7,538	16,320	148,378	135,668	25,738	309,784
64	中島村	27.55	783.92	148.33	959.80	15.53	1.39	1.77	1.86	42,328	11,681	8,013	18,499	181,089	127,370	21,087	329,546
65	矢吹町	23.62	749.86	151.76	925.24	16.25	1.42	1.88	1.87	35,422	10,313	7,809	15,464	135,940	109,669	22,261	267,870
67	石川町	21.03	778.94	153.74	953.71	15.53	1.40	2.00	1.81	42,664	12,447	7,289	17,256	139,373	135,674	22,374	297,422
68	玉川村	25.05	837.47	158.52	1,021.05	17.41	1.31	2.16	1.83	35,784	10,541	8,573	16,065	156,060	115,241	29,299	300,601
69	平田村	29.10	745.65	127.56	902.31	16.50	1.46	1.96	2.01	35,696	15,509	7,947	19,798	171,370	168,581	19,918	359,868
70	浅川町	25.86	783.58	156.45	965.89	17.27	1.33	1.79	1.83	31,634	10,164	8,098	15,261	141,262	105,759	22,715	269,736
71	古殿町	20.95	838.32	139.82	999.09	15.63	1.45	2.06	1.84	42,049	10,362	7,003	15,490	137,647	126,285	20,170	284,102
72	三春町	21.01	877.70	177.12	1,075.82	14.54	1.37	1.76	1.69	41,680	11,802	7,346	16,054	127,269	141,882	22,893	292,044
73	小野町	29.01	814.86	116.79	960.66	17.90	1.42	2.12	2.01	32,329	14,738	7,436	18,537	167,828	171,024	18,429	357,281
79	広野町	37.30	1,168.74	220.16	1,426.20	19.62	1.36	1.53	1.87	25,247	9,949	8,514	13,975	184,778	158,469	28,642	371,889
80	檜葉町	26.39	1,081.64	251.15	1,359.18	16.22	1.41	1.51	1.71	33,079	10,045	7,676	13,896	141,568	152,795	29,042	323,404
81	富岡町	20.69	1,059.45	228.64	1,308.78	15.33	1.50	1.70	1.75	34,251	10,579	7,748	13,367	108,594	168,188	30,175	306,957
82	川内村	35.32	1,011.92	166.92	1,214.16	18.24	1.37	1.87	1.93	32,499	13,987	6,764	18,114	209,328	193,646	21,159	424,133
83	大熊町	23.44	1,061.96	239.71	1,325.11	15.72	1.45	1.65	1.74	35,728	10,880	8,024	14,367	131,690	167,285	31,774	330,749
84	双葉町	24.35	1,063.81	240.99	1,329.15	17.08	1.43	1.66	1.76	33,452	11,094	7,736	14,497	139,072	168,464	31,036	338,571
85	浪江町	24.20	1,045.62	219.53	1,289.35	14.50	1.49	1.70	1.77	38,538	11,244	8,061	14,925	135,206	174,995	30,005	340,206
86	葛尾村	33.41	902.24	175.34	1,110.99	19.77	1.34	1.63	1.94	32,293	11,843	7,173	17,480	213,235	143,523	20,522	377,280
87	新地町	25.03	959.87	206.79	1,191.70	14.16	1.33	1.82	1.68	33,669	10,161	7,722	13,863	119,329	129,334	29,005	277,669
90	飯舘村	28.19	1,013.77	200.00	1,241.96	15.27	1.35	1.80	1.74	32,851	9,599	8,521	14,061	141,427	131,055	30,706	303,188
91	田村市	22.22	843.01	127.60	992.84	16.63	1.35	1.91	1.76	37,125	10,550	7,642	15,765	137,192	119,684	18,618	275,494
92	南相馬市	28.68	1,009.77	207.29	1,245.75	14.37	1.44	1.69	1.78	36,825	9,877	7,889	14,580	151,732	143,189	27,665	322,586
93	伊達市	23.87	919.14	180.38	1,123.38	16.55	1.37	1.76	1.76	34,882	9,446	7,408	14,205	137,757	119,345	23,467	280,569
94	本宮市	27.02	793.86	180.81	1,001.68	18.04	1.34	1.73	1.86	31,236	10,221	8,267	15,378	152,249	109,106	25,861	287,216
301	歯科医師国保	8.24	596.29	98.01	702.54	8.58	1.27	1.48	1.39	64,497	8,990	7,252	12,753	45,609	68,307	10,550	124,466
302	医師国保	10.08	465.02	202.54	677.64	12.31	1.35	1.49	1.56	51,325	12,980	7,140	15,817	63,669	81,593	21,577	166,839

第11表-3 診療費諸率（一般被保険者分+退職被保険者分）

番号	保険者名	100人当たり受診件数（受診率）				1 件 当 た り 日 数				1 日 当 た り 費 用 額				1 人 当 た り 費 用 額			
		入院	入院外	歯科	計	入院	入院外	歯科	計	入院	入院外	歯科	計	入院	入院外	歯科	計
	平成29年度	24.66	874.86	168.49	1,068.01	16.40	1.45	1.93	1.87	31,980	9,449	6,804	13,579	129,292	119,863	22,095	271,250
	平成30年度	25.10	886.83	172.98	1,084.90	16.68	1.44	1.90	1.87	31,976	9,687	6,866	13,835	133,833	123,807	22,578	280,217
	令和元年度	25.36	896.37	181.35	1,103.09	16.31	1.42	1.85	1.83	33,564	10,042	6,915	14,341	138,891	127,659	23,190	289,741
	令和2年度	24.11	839.80	170.56	1,034.47	16.22	1.40	1.84	1.82	34,423	10,491	7,328	14,943	134,642	123,170	23,023	280,834
	令和3年度	23.93	879.78	180.58	1,084.29	16.21	1.39	1.78	1.78	35,517	10,789	7,497	15,203	137,768	132,032	24,112	293,911
	市 計	23.82	885.47	181.87	1,091.16	16.37	1.39	1.78	1.78	35,146	10,599	7,421	15,000	137,039	130,182	24,001	291,223
	町 村 計	25.20	881.29	179.15	1,085.64	15.85	1.41	1.80	1.81	36,399	11,424	7,760	15,903	145,410	141,721	25,067	312,198
	市町村計	24.14	884.49	181.23	1,089.87	16.24	1.39	1.78	1.79	35,444	10,793	7,500	15,212	138,992	132,874	24,250	296,117
	国保組合計	8.89	549.88	134.97	693.74	10.07	1.30	1.49	1.45	58,047	10,233	7,193	13,891	51,995	73,005	14,449	139,448
1	福島市	22.51	929.99	179.56	1,132.05	15.59	1.36	1.77	1.71	35,868	10,077	7,744	14,383	125,886	127,159	24,587	277,631
2	二本松市	28.10	869.42	141.53	1,039.06	16.54	1.31	1.88	1.80	34,088	11,331	7,790	16,493	158,491	128,852	20,691	308,035
3	郡山市	20.73	826.94	179.16	1,026.82	16.40	1.42	1.80	1.79	36,864	11,501	7,290	15,453	125,342	135,329	23,487	284,159
4	須賀川市	22.48	845.46	173.93	1,041.86	15.71	1.38	1.92	1.78	37,087	11,188	6,963	15,360	131,001	130,729	23,221	284,951
5	白河市	20.78	805.93	193.61	1,020.32	13.92	1.51	1.78	1.82	41,001	11,277	7,356	15,181	118,583	137,592	25,420	281,595
6	会津若松市	22.00	847.23	197.07	1,066.30	15.26	1.33	1.73	1.69	40,546	11,105	7,402	15,884	136,157	125,282	25,228	286,667
7	喜多方市	31.86	786.92	166.14	984.93	18.41	1.44	1.88	2.06	30,280	11,213	7,193	16,101	177,596	126,740	22,526	326,863
8	いわき市	25.79	938.65	190.45	1,154.89	18.07	1.39	1.74	1.82	31,563	10,061	7,183	14,379	147,094	130,889	23,865	301,848
10	相馬市	28.20	945.01	191.32	1,164.53	13.84	1.36	1.78	1.73	37,029	10,194	7,509	14,935	144,567	131,174	25,533	301,273
11	川俣町	27.30	896.08	161.58	1,084.96	17.33	1.41	1.91	1.88	32,044	10,389	7,131	14,913	151,604	130,954	21,999	304,557
13	桑折町	27.82	916.08	192.30	1,136.20	16.70	1.43	1.87	1.88	38,705	9,786	6,870	15,585	179,808	128,494	24,646	332,948
14	国見町	25.89	848.54	187.54	1,061.97	17.67	1.37	1.92	1.86	27,792	9,138	7,203	13,095	127,144	106,293	25,910	259,347
21	大玉村	30.38	804.52	185.16	1,020.06	17.92	1.37	1.70	1.93	33,341	10,854	8,772	16,752	181,471	119,950	27,604	329,025
27	鏡石町	23.14	836.56	167.24	1,026.95	17.92	1.45	2.01	1.91	34,668	11,847	6,870	15,825	143,795	143,211	23,065	310,071
29	天栄村	20.64	880.40	147.29	1,048.33	16.84	1.44	1.80	1.79	33,671	11,675	6,883	15,069	117,010	147,580	18,279	282,868
30	南会津町	22.54	817.35	166.67	1,006.56	14.58	1.27	1.80	1.65	41,397	13,015	8,911	17,883	136,053	134,729	26,704	297,485
31	下郷町	30.02	902.11	159.42	1,091.56	17.11	1.30	1.94	1.82	36,788	14,757	9,198	19,573	188,944	172,475	28,477	389,897
33	檜枝岐村	9.72	729.17	113.89	852.78	5.50	1.17	1.71	1.29	99,457	12,949	8,782	16,417	53,182	110,159	17,137	180,477
36	只見町	26.74	727.64	164.04	918.43	13.07	1.25	1.83	1.70	46,765	11,672	7,929	18,827	163,469	106,001	23,770	293,240
38	磐梯町	26.78	797.08	189.47	1,013.33	14.08	1.31	1.83	1.75	37,057	11,293	8,008	16,132	139,775	118,342	27,807	285,924
39	猪苗代町	22.38	833.50	170.74	1,026.63	14.28	1.31	1.76	1.67	44,321	11,452	7,827	16,961	141,705	124,923	23,456	290,085
42	北塩原村	32.27	796.02	156.84	985.13	18.20	1.44	1.79	2.04	27,734	12,112	7,418	16,012	162,867	138,674	20,876	322,417
45	西会津町	26.19	742.80	122.08	891.07	14.60	1.35	1.85	1.81	43,184	12,405	8,114	19,110	165,082	124,407	18,290	307,779
47	会津坂下町	27.40	823.42	180.46	1,031.28	15.64	1.44	1.75	1.87	35,994	12,357	7,251	16,769	154,301	146,706	22,888	323,895
48	湯川村	21.59	924.37	170.75	1,116.71	13.10	1.29	1.81	1.60	47,599	11,074	7,176	16,198	134,643	131,715	22,167	288,525
49	柳津町	33.17	778.46	112.61	924.24	17.12	1.31	1.62	1.92	36,464	14,700	9,944	21,179	207,047	150,311	18,184	375,542

番号	保険者名	100人当たり受診件数(受診率)				1 件 当 た り 日 数				1 日 当 た り 費 用 額				1 人 当 た り 費 用 額			
		入院	入院外	歯科	計	入院	入院外	歯科	計	入院	入院外	歯科	計	入院	入院外	歯科	計
51	会津美里町	22.25	892.64	185.31	1,100.20	13.84	1.39	1.83	1.72	43,735	10,520	8,190	15,516	134,702	130,587	27,839	293,129
53	三島町	33.94	812.27	123.76	969.97	14.83	1.35	1.66	1.86	34,353	11,371	10,312	17,646	172,930	125,020	21,244	319,193
54	金山町	35.07	818.58	124.43	978.08	16.02	1.22	1.55	1.79	27,305	12,724	10,848	17,187	153,453	127,298	20,904	301,655
55	昭和村	30.19	830.75	159.00	1,019.94	14.62	1.33	1.49	1.75	51,818	11,685	8,188	21,136	228,801	129,534	19,416	377,751
56	棚倉町	30.03	821.11	161.44	1,012.58	15.15	1.45	1.84	1.92	39,128	11,800	7,618	17,565	178,013	140,298	22,636	340,947
57	矢祭町	31.14	796.25	163.35	990.74	16.66	1.39	1.67	1.91	30,030	14,356	9,545	17,953	155,825	158,669	26,005	340,499
58	塙町	25.42	758.19	131.80	915.41	15.92	1.40	2.00	1.89	33,381	14,427	7,399	17,782	135,097	153,550	19,536	308,183
59	鮫川村	31.43	781.37	150.95	963.75	15.58	1.44	2.04	1.99	34,792	13,633	7,643	18,069	170,386	152,964	23,539	346,890
60	西郷村	20.77	817.87	185.56	1,024.20	14.81	1.57	1.97	1.91	38,646	10,817	6,875	14,455	118,874	138,955	25,105	282,934
63	泉崎村	25.83	797.24	203.04	1,026.10	14.86	1.47	1.68	1.85	38,649	11,568	7,538	16,320	148,378	135,668	25,738	309,784
64	中島村	27.55	783.92	148.33	959.80	15.53	1.39	1.77	1.86	42,328	11,681	8,013	18,499	181,089	127,370	21,087	329,546
65	矢吹町	23.62	749.86	151.76	925.24	16.25	1.42	1.88	1.87	35,422	10,313	7,809	15,464	135,940	109,669	22,261	267,870
67	石川町	21.03	778.94	153.74	953.71	15.53	1.40	2.00	1.81	42,664	12,447	7,289	17,256	139,373	135,674	22,374	297,422
68	玉川村	25.05	837.47	158.52	1,021.05	17.41	1.31	2.16	1.83	35,784	10,541	8,573	16,065	156,060	115,241	29,299	300,601
69	平田村	29.10	745.72	127.56	902.38	16.50	1.46	1.96	2.01	35,696	15,509	7,947	19,798	171,370	168,583	19,918	359,871
70	浅川町	25.86	783.58	156.45	965.89	17.27	1.33	1.79	1.83	31,634	10,164	8,098	15,261	141,262	105,759	22,715	269,736
71	古殿町	20.95	838.32	139.82	999.09	15.63	1.45	2.06	1.84	42,049	10,362	7,003	15,490	137,647	126,285	20,170	284,102
72	三春町	21.01	877.72	177.12	1,075.85	14.54	1.37	1.76	1.69	41,680	11,802	7,346	16,054	127,269	141,885	22,893	292,047
73	小野町	29.01	814.86	116.79	960.66	17.90	1.42	2.12	2.01	32,329	14,738	7,436	18,537	167,828	171,024	18,429	357,281
79	広野町	37.30	1,168.74	220.16	1,426.20	19.62	1.36	1.53	1.87	25,247	9,949	8,514	13,975	184,778	158,469	28,642	371,889
80	檜葉町	26.39	1,081.64	251.15	1,359.18	16.22	1.41	1.51	1.71	33,079	10,045	7,676	13,896	141,568	152,795	29,042	323,404
81	富岡町	20.69	1,059.45	228.64	1,308.78	15.33	1.50	1.70	1.75	34,251	10,579	7,748	13,367	108,594	168,188	30,175	306,957
82	川内村	35.32	1,011.92	166.92	1,214.16	18.24	1.37	1.87	1.93	32,499	13,987	6,764	18,114	209,328	193,646	21,159	424,133
83	大熊町	23.44	1,061.96	239.83	1,325.23	15.72	1.45	1.65	1.74	35,728	10,880	8,025	14,367	131,690	167,285	31,787	330,762
84	双葉町	24.35	1,063.86	241.08	1,329.29	17.08	1.43	1.66	1.76	33,451	11,094	7,735	14,497	139,070	168,468	31,040	338,578
85	浪江町	24.20	1,045.60	219.53	1,289.33	14.50	1.49	1.70	1.77	38,538	11,244	8,061	14,926	135,206	174,989	30,005	340,200
86	葛尾村	33.41	902.24	175.34	1,110.99	19.77	1.34	1.63	1.94	32,293	11,843	7,173	17,480	213,235	143,523	20,522	377,280
87	新地町	25.03	959.87	206.79	1,191.70	14.16	1.33	1.82	1.68	33,669	10,161	7,722	13,863	119,329	129,332	29,005	277,667
90	飯舘村	28.19	1,013.77	200.00	1,241.96	15.27	1.35	1.80	1.74	32,851	9,599	8,521	14,061	141,427	131,055	30,706	303,188
91	田村市	22.22	843.00	127.60	992.83	16.63	1.35	1.91	1.76	37,125	10,551	7,642	15,765	137,192	119,683	18,618	275,494
92	南相馬市	28.68	1,009.79	207.29	1,245.76	14.37	1.44	1.69	1.78	36,825	9,877	7,889	14,580	151,732	143,189	27,665	322,587
93	伊達市	23.87	919.14	180.38	1,123.38	16.55	1.37	1.76	1.76	34,882	9,446	7,408	14,205	137,757	119,345	23,467	280,569
94	本宮市	27.02	793.86	180.81	1,001.68	18.04	1.34	1.73	1.86	31,236	10,221	8,267	15,378	152,249	109,106	25,861	287,216
301	歯科医師国保	8.24	596.29	98.01	702.54	8.58	1.27	1.48	1.39	64,497	8,990	7,252	12,753	45,609	68,307	10,550	124,466
302	医師国保	10.08	465.02	202.54	677.64	12.31	1.35	1.49	1.56	51,325	12,980	7,140	15,817	63,669	81,593	21,577	166,839

第12表 国保診療施設の一般状況

(単位:床、人)

	診療施設の名称	施設の 種類	診療科目 の 種 類	開設又は廃止 年月日	病 床 数			職 員 数 ※ () 内は同市町村内兼任職員の再掲数							
					一 般 その 他	結 核	計	医 師	歯 科 医 師	薬 剤 師	看 護 師	その 他 の 技 術 職 員	事 務 職 員	そ の 他	計
平成29年度	25	15 □15 11 二4	医・歯5 医20	休止中1	667	12	679	(10) 98	5	20	(14) 578	(1) 135	(25) 172	(2) 30	(52) 1,038
平成30年度	25	15 □15 11 二4	医・歯5 医20	休止中1	667	12	679	(13) 103	5	20	(18) 567	(3) 129	(23) 164	(2) 27	(59) 1,015
令和元年度	25	15 □16 11 二3	医・歯5 医20	休止中1	737	12	749	(8) 98	5	19	(16) 561	(2) 129	(13) 155	(2) 22	(41) 989
令和2年度	25	15 □16 11 二3	医・歯5 医20	休止中1	737	12	749	(8) 102	5	19	(16) 561	(2) 131	(13) 159	(2) 26	(41) 1,003
令和3年度	25	15 □16 11 二3	医・歯5 医20	休止中1	737	12	749	(9) 101	7	23	(16) 525	(2) 161	(15) 155	(2) 26	(44) 998
南相馬市	南相馬市立総合病院	二	医		300		300	28		6	(1) 145	58	(4) 49	11	(5) 297
	〃 小高病院	二	医	令和元年10月31日 廃止											
	〃 総合病院附属小高診 療所	□	医	令和元年8月1日 開所				1		3			6		10
公立藤田病院組合	公立藤田総合病院	二	医・歯		299	12	311	31	3	14	225	71	32	6	382
公立小野町地方総合病院企業団	公立小野町地方総合病院	二	医		119		119	9		3	87	21	18		138
小 計	4	二3 □1	医・歯1 医3		718	12	730	69	3	23	(1) 460	150	(4) 105	17	(5) 827
二本松市	二本松市岩代国保診療所	□	医					1			2		2		5
いわき市	いわき市国保田人診療所	□	医					1			2		(1) 2	1	(1) 6
本宮市	本宮市国保白岩診療所	□	医	昭和30年4月1日				1			3		2		6
川俣町	川俣町国保山木屋診療所	□	医												
泉崎村	泉崎南東北診療所	□	医					2			2	1	2		7
天栄村	天栄村国保診療所	□	医					1			2		1		4
只見町	只見町国保朝日診療所	ハ	医・歯		19		19	3	1		17	3	9	2	35
西会津町	西会津町国保群岡診療所	□	医					(1) 1			(2) 2		(1) 2		(4) 5
	〃 新郷診療所	イ	医	休止中											
	〃 西会津診療所	□	医					(3) 3			(7) 9	(2) 2	(1) 5		(13) 18
	〃 奥川診療所	イ	医					(1) 1			(1) 1		1		(2) 3
柳津町	柳津町国保診療所	□	医					1			2		1		4
	〃 西山出張所	イ	医					(1) 1			(2) 2		(1) 1		(4) 4
金山町	金山町国保診療所	□	医・歯					(1) 7	1		(1) 3	1	(1) 7	1	(3) 20
	〃 沼沢出張診療所	イ	医					(1) 1			(1) 1		(1) 1	(1) 2	(4) 5
	〃 横田出張診療所	イ	医					(1) 1			(1) 2		(2) 2	(1) 1	(5) 6
昭和村	昭和村国保診療所	□	医・歯				1	1		3	1	(1) 2		(1) 8	
鮫川村	鮫川村国保診療所	□	医				1			2		1		4	
川内村	川内村国保診療所	□	医・歯				3	1		3	1	2	1	11	
浪江町	浪江町国保仮設津島診療所	□	医	仮設				1			4	1	(1) 4	1	(1) 11
	浪江町国保浪江診療所	□	医					1			3	1	(1) 3		(1) 8
小 計	21	15 □15 11	医・歯4 医17		19		19	(9) 32	4		(15) 65	(2) 11	(11) 50	(2) 9	(39) 170

(注) 1. 平成21年度以降は当該年度の4月1日(年度初め)現在の状況を表す。□
 2. 「施設の種類」の区分は、イ 出張診療所、ロ 常設診療所(病床数0~5)、ハ 常設診療所(病床数6~19)、ニ 病院を表す。

第13表 国保診療施設の経理状況〔直診勘定分〕（その1）

収入

（単位：円）

	施設数	診療収入				繰入金			繰越金	その他の収入	合計
		入院収入	外来収入	その他の診療収入	計	他会計繰入金	基金繰入金	事業勘定繰入金			
平成29年度	21	90,093,501	851,841,403	120,309,016	1,062,243,920	326,682,001	65,068,000	239,418,000	65,080,198	167,106,363	1,925,598,482
平成30年度	21	95,511,952	810,795,142	114,338,386	1,020,645,480	394,880,139	32,778,000	202,476,000	90,666,077	231,963,946	1,973,409,642
令和元年度	21	73,413,850	786,972,377	118,320,875	978,707,102	355,171,888	21,520,000	182,418,000	117,691,775	272,654,106	1,928,162,871
令和2年度	21	74,547,159	708,445,163	127,313,315	910,305,637	420,717,747	25,820,761	195,105,000	112,409,834	269,683,416	1,934,042,395
令和3年度	21	86,808,831	690,371,297	224,479,528	1,001,659,656	410,832,979	31,377,000	189,597,800	132,140,831	260,277,945	2,025,886,211
割合		4.3	34.1	11.1	49.4	20.3	1.5	9.4	6.5	12.8	100.0
二本松市	1		49,957,640	7,924,600	57,882,240	18,000,000		14,741,000	1,515,209	955,781	93,094,230
いわき市	1		17,476,606	1,212,290	18,688,896	23,440,851		9,138,000		151,942	51,419,689
本宮市	1		49,676,551	11,319,908	60,996,459	20,514,000	26,196,000	16,440,000	6,955,524	1,019,757	132,121,740
川俣町	1										
泉崎村	1										
天栄村	1		17,180,853	377,555	17,558,408	25,888,267		13,547,000	9,402,674	1,112,298	67,508,647
只見町	1	86,808,831	90,303,566	87,308,639	264,421,036	45,332,502	110,000	38,643,000		43,227,064	391,733,602
西会津町	4		133,337,908	66,750,679	200,088,587	66,364,000		2,847,000	15,349,844	47,170,549	331,819,980
柳津町	2		39,143,346	182,209	39,325,555	2,500,000		7,623,000	1,943,695	681,742	52,073,992
金山町	3		41,486,842	20,168,640	61,655,482	46,970,359		18,332,000		23,844,706	150,802,547
昭和村	1		58,948,061	187,406	59,135,467	44,143,000	5,071,000	16,264,800	4,105,019	2,710,722	131,430,008
鮫川村	1		26,843,161	4,494,348	31,337,509	7,165,000		8,585,000	2,515,794	10,213,477	59,816,780
川内村	1		67,106,228	16,102,713	83,208,941	45,554,000		14,270,000	17,812,598	6,527,069	167,372,608
浪江町	2		98,910,535	8,450,541	107,361,076	64,961,000		29,167,000	72,540,474	122,662,838	396,692,388

第13表 国保診療施設の経理状況〔直診勘定分〕（その2） 支出及び収支差引（単位：円）

	施設数	総務費	医業費		施設整備費	公債費	その他の支出	合計	収支差引残
			医業費	給食費					
平成29年度	21	1,010,746,660	806,567,744	9,482,680		84,512,906	43,077,297	1,954,387,287	-28,788,805
平成30年度	21	1,021,830,587	711,155,769	9,877,506		90,987,462	21,866,543	1,855,717,867	117,691,775
令和元年度	21	1,057,487,594	659,944,601	10,179,083		60,790,689	27,351,070	1,815,753,037	112,409,834
令和2年度	21	1,078,461,606	631,970,709	9,492,115		61,307,207	38,619,771	1,819,851,408	114,190,987
令和3年度	21	1,131,596,020	632,513,819	10,044,781		67,219,943	31,763,962	1,873,138,525	152,747,686
割合		60.4	33.8	0.5		3.6	1.7	100.0	
二本松市	1	56,793,181	35,433,060					92,226,241	867,989
いわき市	1	37,239,419	14,180,270					51,419,689	
本宮市	1	61,303,714	29,705,817				26,755,186	117,764,717	14,357,023
川俣町	1								
泉崎村	1								
天栄村	1	34,615,757	10,835,350					45,451,107	22,057,540
只見町	1	65,964,133	303,600,863	10,044,781		11,378,502		390,988,279	745,323
西会津町	4	225,501,589	48,578,513			32,415,566		306,495,668	25,324,312
柳津町	2	35,400,668	15,985,747					51,386,415	687,577
金山町	3	113,374,607	32,878,663			4,549,277		150,802,547	
昭和村	1	75,556,911	21,020,689			18,876,598	5,008,776	120,462,974	10,967,034
鮫川村	1	37,655,515	15,100,007					52,755,522	7,061,258
川内村	1	103,334,360	43,901,531					147,235,891	20,136,717
浪江町	2	284,856,166	61,293,309					346,149,475	50,542,913

第13表 国保診療施設の経理状況〔直診勘定分〕（その3） 診療収入の収納状況

（単位：円）

	施設数	国民健康保険 診療報酬収入	社会保険 診療報酬収入	後期高齢者医療 診療報酬収入	その他の 診療報酬収入	一部負担金	標準負担額	介護報酬収入	その他の 診療収入	計
		収納額	収納額	収納額	収納額	収納額	収納額	収納額	収納額	収納額
平成29年度	21	152,827,223	101,028,985	548,667,148	18,685,537	104,359,135	2,854,660	1,265,864	80,663,586	1,010,352,138
平成30年度	21	155,830,617	101,692,057	548,385,954	22,412,177	111,810,716	3,824,040	1,728,686	68,719,338	1,014,403,585
令和元年度	21	143,137,583	97,439,878	527,396,364	21,438,821	106,926,770	1,655,200	1,862,152	82,832,137	982,688,905
令和2年度	21	130,818,057	87,951,287	485,799,540	20,863,303	95,375,967	1,838,470	11,995,184	89,613,150	924,254,958
令和3年度	21	130,594,627	87,399,357	462,594,290	44,712,942	89,464,985	2,406,780	2,852,009	187,100,139	1,007,125,129
割合		13.0	8.7	45.9	4.4	8.9	0.2	0.3	18.6	100.0
二本松市	1	10,378,518	4,617,467	27,134,435	7,924,600	7,827,220			242,686	58,124,926
いわき市	1	2,209,371	1,597,577	10,582,968	536,990	2,549,700			1,212,290	18,688,896
本宮市	1	3,360,160	2,363,069	37,532,102	46,790	6,374,430			11,319,908	60,996,459
川俣町	1									
泉崎村	1									
天栄村	1	2,549,189	2,039,346	9,930,388		2,661,930			377,555	17,558,408
只見町	1	19,983,746	21,645,129	130,516,233	10,843,482	23,922,038	2,406,780	2,725,991	57,600,424	269,643,823
西会津町	4	20,937,458	13,109,733	75,271,868	2,922,429	21,096,420			66,750,679	200,088,587
柳津町	2	5,156,467	3,212,928	15,390,483	10,585,476	4,797,992			182,209	39,325,555
金山町	3	3,633,665	2,497,849	29,287,475	742,713	5,325,140			20,168,640	61,655,482
昭和村	1	7,005,930	4,226,862	31,456,891	9,640,375	6,618,003			187,406	59,135,467
鮫川村	1	4,041,442	1,931,371	16,187,278	838,760	3,718,292		126,018	4,494,348	31,337,509
川内村	1	15,180,345	13,674,980	36,738,073		1,502,090			16,113,453	83,208,941
浪江町	2	36,158,336	16,483,046	42,566,096	631,327	3,071,730			8,450,541	107,361,076

第 1 4 表 国保診療施設の経理状況〔企業会計分〕

(1) 損益計算書

(単位：円)

			南相馬市立総合病院	公立藤田総合病院	公立小野町 地方総合病院
収	医業 収益	入院収益	2,282,402,080	3,608,927,852	989,433,314
		外来収益	1,016,025,630	1,641,440,838	677,279,266
		その他の医業収益	295,957,209	430,051,228	79,298,426
		計(A)	3,594,384,919	5,680,419,918	1,746,011,006
益	医・業 特別 収益	受取利息配当金	17,534	223,468	2,627
		他会計からの補助金	18,527,750	482,107,000	172,753,256
		補助金・負担金・交付金	1,910,978,232	444,073,640	45,399,752
		その他の医業外収益	316,772,279	66,276,607	155,652,287
		特別利益(B)	17,861,492	0	0
		計	2,264,157,287	992,680,715	373,807,922
		合 計(C)	5,858,542,206	6,673,100,633	2,119,818,928
費	医業 費用	給 与 費	2,669,046,930	3,668,565,424	1,052,277,907
		材 料 費	686,134,934	995,308,846	376,498,574
		経 費	968,226,211	1,062,110,299	291,624,576
		減価償却費	424,407,102	386,224,156	130,799,894
		資産減耗費	3,418,813	12,403,455	4,675,004
		研究研修費	16,043,276	9,103,664	2,345,073
		計(D)	4,767,277,266	6,133,715,844	1,858,221,028
用	医・業 特別 費用 損失	支払利息及び企業債取扱諸費	31,998,758	50,055,439	3,614,507
		繰延勘定償却	0	34,993,641	0
		雑損失	182,404,155	218,522,717	0
		その他の医業外費用	65,126,563	1,664,820	105,280,680
		特別損失(E)	57,137,015	0	0
		計	336,666,491	305,236,617	108,895,187
合 計(F)		5,103,943,757	6,438,952,461	1,967,116,215	
医業利益(損失) (A)-(D)		-1,172,892,347	-453,295,926	-112,210,022	
経常利益(損失) ((C)-(B))-((F)-(E))		793,873,972	234,148,172	152,702,713	
当年度純利益(純損失) (G)-(F)		754,598,449	234,148,172	152,702,713	

第 1 4 表 国保診療施設の経理状況〔企業会計分〕

(2) 貸借対照表

(単位：円)

		南相馬市立総合病院	公立藤田総合病院	公立小野町 地方総合病院		
資 産	固定 資産	有形固定資産	13,836,095,517	15,055,379,654	2,119,077,947	
		(減価償却累計額)	6,432,803,770	-9,923,097,673	1,149,803,568	
		無形固定資産	1,350,807	20,651,500	470,720	
		投資	183,161,045	1,058,311,170		
		計	7,587,803,599	6,211,244,651	2,119,548,667	
	流動 資産	現金預金	1,970,798,871	2,838,861,856	392,787,149	
		未収金	1,526,411,827	967,119,309	357,137,966	
		貯蔵品	27,588,521	62,857,099	17,196,367	
		その他の流動資産	4,073,780	108,986		
		計	3,528,872,999	3,868,947,250	767,121,482	
繰延勘定		0				
資 産 合 計		11,116,676,598	10,080,191,901	2,886,670,149		
負 債	固定 負債	企業債	2,474,116,647	4,508,612,575	431,774,718	
		他会計借入金		0		
		引当金	192,898,520	0	535,256,007	
		その他の固定負債		0		
	計	2,667,015,167	4,508,612,575	967,030,725		
	負 流 債 動	未払金	328,020,782	335,090,507	142,538,035	
		その他の流動負債	3,289,358,690	1,298,609,948	1,718,186,428	
計		3,617,379,472	1,633,700,455	1,860,724,463		
負 債 合 計		6,284,394,639	6,142,313,030	2,827,755,188		
資 本	資本 金	自己資本金	4,403,995,151	5,021,956,150	1,226,372,728	
		借入資本金				
	剰 余 金	利益 剰 余 金 ・ 欠 損 金	資本剰余金	266,315,136		
			減債積立金			27,920,000
			建設改良積立金			
			その他の積立金			
			繰越利益 剰余金(欠損金)		-1,318,225,451	
			年度末残高	161,971,672		-1,195,377,767
			当年度純利益 (純損失)		234,148,172	
			小計	161,971,672	-1,084,077,279	-1,167,457,767
計	428,286,808	-1,084,077,279	-1,167,457,767			
資 本 合 計		4,832,281,959	3,937,878,871	58,914,961		
負 債 資 本 合 計		11,116,676,598	10,080,191,901	2,886,670,149		

（令和3年度）

都道府県番号	07	1 公	2 組	3 計
都道府県名	福島県			

○ 一般状況

		本年度末現在				
		(再掲) 未就学児	(再掲) 前期高齢者	(再掲) 70歳以上一般	(再掲) 70歳以上現役 並み所得者	
保 険 者 数		61				
世 帯 数		254,436				
被 保 険 者 数	総 数	394,859	7,883	198,338	107,446	6,723
	退職被保険者等	0	0			
	一般被保険者	394,859	7,883	198,338	107,446	6,723

		年度平均				
		(再掲) 未就学児	(再掲) 前期高齢者	(再掲) 70歳以上一般	(再掲) 70歳以上現役 並み所得者	
世 帯 数		257,537				
被 保 険 者 数	総 数	402,642	7,548	200,004	105,655	6,624
	退職被保険者等	0	0			
	一般被保険者	402,642	7,548	200,004	105,655	6,624

	本年度末現在	年度平均		年度平均
介護保険第2号被保険者数	119,491	123,426	標準負担額の減額状況	15,880
介護保険第2号世帯数	100,681	103,643		
	本年度末現在	年度平均		本年度中
特定世帯数	21,680	19,588	世帯の継続性を認めた世帯数 (市町村内転居の場合を除く)	114
特定継続世帯数	3,367	3,491		

被保険者 増減内訳	本年度中増	転 入		社保離脱	生保廃止	出 生	後期高齢者 離脱	そ の 他	計
		(再掲) 他県からの転入	(再掲) 他県からの転入						
		9,229	5,759	56,356	770	895	41	3,565	70,856
被保険者 増減内訳	本年度中減	転 出		社保加入	生保開始	死 亡	後期高齢者 加入	そ の 他	計
		(再掲) 他県への転出	(再掲) 他県への転出						
		8,128	4,873	45,287	1,433	3,126	17,258	4,794	80,026

本年度末現在 事務職員数	市町村・国保組合計			都道府県		
	専 任	兼 任	計	専 任	兼 任	計
	191	182	373	9	2	11

その他の保険給付 実施被保険者数	出産育児給付を実施	葬祭給付を実施	傷病手当金	出産手当金	その他の任意給付
	61	61	61	0	0

一部負担割合 被保険者数	法定割合	そ の 他	計	保険料・税 別被保険者数	保 険 料	保 険 税
	2	59	61		2	59

備 考	
--------	--

※ 一括チェック処理を行って下さい。

印刷日：2023.09.22 - 13:13:47

様式 1 4 (都道府県) 国民健康保険事業状況報告書 (事業年報) B 表 (1) (都道府県)

○経理状況

1. 収支状況及び資産・負債等の状況

(令和3年度)

都道府県番号	07
都道府県名	福島県

[1] 収入状況及び支出状況

収入				支出						
科	目	収入額 円	(再掲) 後期高齢者 支援金等分	(再掲) 介護分	科	目	支出額 円	(再掲) 後期高齢者 支援金等分	(再掲) 介護分	
			円					円		円
分 担 金 及 び 負 担 金	事業費納付金	医療一般被保険者分	33,514,415,962		給 付 金 等	総務費	78,077,903			
		医療退職被保険者等分	0			普通交付金	125,875,788,663			
		医療給付費分	33,514,415,962			特別交付金	9,793,439,000			
		一般被保険者分	11,136,901,095	11,136,901,095		計	135,669,227,663			
		医療退職被保険者等分	0	0		後期高齢者支援金	23,253,476,350	23,253,476,350		
		後期高齢者支援金等分	11,136,901,095	11,136,901,095		事務費拠出金	1,575,744	1,575,744		
	介護納付金分	5,231,325,526		計	23,255,052,094	23,255,052,094				
	事業費納付金計	49,882,642,583	11,136,901,095	5,231,325,526	前期高齢者納付金	42,987,406				
	財政安定化基金負担金	0			事務費拠出金	1,333,322				
	計	49,882,642,583	11,136,901,095	5,231,325,526	計	44,320,728				
	国 庫 支 出 金	国庫負担金	療養給付費等負担金	30,588,599,000	7,460,270,823	支 援 金 等	介護納付金	8,366,206,290		8,366,206,290
			高額医療費負担金	1,183,584,953			病床転換支援金	0		
特別高額医療費共同事業負担金			78,364,000		事務費拠出金		84,847			
特定健康診査等負担金			267,481,000		計		84,847			
財政安定化基金負担金			0		事業費拠出金		221,837,100			
国庫負担金計			32,118,028,962	7,460,270,823	2,677,186,013		事務費拠出金	173,487		
国庫補助金		普通調整交付金	11,249,160,000	2,564,937,000	939,764,000	計	222,010,587			
		特別調整交付金	8,308,073,000	0		財政安定化基金交付金	0			
		保険者努力支援制度交付金	1,876,041,000			保健事業費	12,645,797			
		財政安定化基金補助金	0			療養給付費等負担金償還金	3,532,578,676	0	0	
		その他	0			療養給付費等交付金償還金	211,153,008	0	0	
		国庫補助金計	21,433,274,000	2,564,937,000	939,764,000	特定健康診査等負担金償還金	30,414,000			
計	53,551,302,962	10,025,207,823	3,616,950,013	計	3,774,145,684	0	0			
療養給付費等交付金	0	0		その他の支出	198,303,721					
前期高齢者交付金	60,162,151,069									
特別高額医療費共同事業交付金	223,737,784									
特定健康診査等負担金繰入金	267,481,000									
都道府県繰入金	8,075,893,000	2,092,812,872	752,958,566							
高額医療費負担金繰入金	1,208,737,000									
職員給与等繰入金	67,878,625									
財政安定化基金支出金繰入金	0									
その他	66,077,400									
計	9,686,067,025	2,092,812,872	752,958,566							
保険給付費等交付金返還金	124,149,000									
その他の収入	157,899									
小計(単年度収入) A	173,630,208,322	23,254,921,790	9,601,234,105	小計(単年度支出) B	171,620,075,314	23,255,052,094	8,366,206,290			
				単年度収支差(A-B)	2,010,133,008	-130,304	1,235,027,815			

基金繰入金 C	135,000,000			基金積立金 F	11,525,769		
うち財政安定化基金繰入金 C'	135,000,000			うち財政安定化基金積立金 F'	11,525,769		
財政安定化基金貸付金返還金 N	11,411,000			財政安定化基金貸付金 O	0		
繰越金 D	8,526,839,392			前年度繰上充用金 G	0		
収入合計(A+C+N+D)	182,303,458,714			支出合計(B+F+O+G)	171,631,601,083		

[2] 基金保有額の状況

基金保有額(前年度末) K	3,794,802,760
基金繰入金 C	135,000,000
基金積立金 F	11,525,769
収支差引残のうち基金積立金 J	0
その他増加額 L	0
その他減少額 M	0
基金保有額(K-C+F+J+L-M)	3,671,328,529

収支差引残(収入合計-支出合計)	10,671,857,631
うち次年度への繰越金 I	10,671,857,631
うち基金積立金 J	0

(再掲) 財政安定化基金保有額

基金保有額(前年度末) K'	3,794,802,760
基金繰入金 C'	135,000,000
基金積立金 F'	11,525,769
収支差引残のうち基金積立金 J'	0
その他増加額 L'	0
その他減少額 M'	0
基金保有額(K'-C'+F'+J'+L'-M')	3,671,328,529

[3] 資産・負債等の状況(年度末現在)

資 産		金額(円)	負 債 及 び 純 資 産		金額(円)
基金保有額 a		3,671,328,529	繰上充用金(当年度赤字額) e		0
うち財政安定化基金分		3,671,328,529	その他の負債 g		0
次年度への繰越金 b		10,671,857,631	負債合計(e+g)		0
貸付金等 c		0	純資産(資産合計-負債合計)		14,343,186,160
うち財政安定化基金分		0			
その他の資産 d		0			
資産合計(a+b+c+d)		14,343,186,160			

備考

※ 一括チェック処理を行って下さい。

印刷日: 2023.09.22 - 13:13:50

様式 14 (都道府県) (つづき)

国民健康保険事業状況報告書 (事業年報) B表 (1) (続) (都道府県)
(令和3年度)

都道府県番号	07
都道府県名	福島県

○経理状況

2. 国民健康保険事業費納付金収納状況

(円)

		調定額	収納額	不納欠損額	未収額
国民健康保険 事業費納付金	現年分	49,882,642,583	49,882,642,583	0	0
	滞納繰越分	0	0	0	0
	計	49,882,642,583	49,882,642,583	0	0

3. 後期高齢者支援金等支払状況

(円)

	支払義務額	支払済額	徴収金等	戻入未済額	未払額
後期高齢者支援金等	23,255,052,094	23,255,052,094			0
前期高齢者納付金等	44,320,728	44,320,728			0
介護納付金	8,366,206,290	8,366,206,290			0
病床転換支援金等	84,847	84,847			0

4. 都道府県標準保険料 (税) 率

医療給付費分	
所得割	均等割
%	円
6.72	39,484

後期高齢者支援金分	
所得割	均等割
%	円
2.46	14,119

介護納付金分	
所得割	均等割
%	円
3.10	22,646

5. 備考

収 納 率		
現年分	滞納繰越分	計
100.00 %	0.00 %	100.00 %
備考		

※ 一括チェック処理を行って下さい。

印刷日 : 2023.09.22 - 13:13:50

都道府県番号	07	1 公	2 組	3 計
都道府県名	福島県			

○ 保険給付状況

1. 医療給付の状況

(1) 全体

	件数	費用額	保険者負担分	一部負担金	他法負担分	
	件	円	円	円	円	
療養の給付等	6,776,973	151,580,344,002	116,177,708,586	33,239,131,124	2,163,504,292	
食事療養・生活療養（再掲）	91,018	2,749,756,467	1,546,419,800	1,177,803,234	25,533,433	
食事療養・生活療養	276		2,265,094	-2,265,094	0	
療養費等	診療費	4,745	96,983,403	70,760,756	26,197,651	24,996
	補装具	2,705	103,570,233	78,789,131	24,781,102	0
	柔道整復師	116,995	763,464,338	568,275,461	195,006,647	182,230
	アンマ・マッサージ	4,556	97,169,898	71,627,583	25,542,315	0
	ハリ・キュウ	5,778	58,986,790	44,013,350	14,973,440	0
	その他	180	4,326,146	3,398,772	927,374	0
	小計	134,959	1,124,500,808	836,865,053	287,428,529	207,226
	海外療養費（再掲）	132	5,825,870	4,258,745	1,567,125	0
	移送費	11	627,999	568,176	59,823	0
計	6,912,219	152,705,472,809	117,017,406,909	33,524,354,382	2,163,711,518	

(2) 前期高齢者分再掲

	件数	費用額	保険者負担分	一部負担金	他法負担分	
	件	円	円	円	円	
療養の給付等	4,312,596	92,289,784,251	71,932,449,558	19,802,475,213	554,859,480	
食事療養・生活療養（再掲）	53,326	1,405,630,395	754,653,489	645,422,546	5,554,360	
食事療養・生活療養	172		1,486,140	-1,486,140	0	
療養費等	療養費	75,710	630,863,997	478,209,678	152,654,319	0
	海外療養費（再掲）	11	547,187	407,546	139,641	0
	移送費	5	156,720	156,720	0	0
計	4,388,483	92,920,804,968	72,412,302,096	19,953,643,392	554,859,480	

(3) 70歳以上一般分再掲

	件数	費用額	保険者負担分	一部負担金	他法負担分	
	件	円	円	円	円	
療養の給付等	2,453,895	52,393,563,727	42,708,658,988	9,489,240,862	195,663,877	
食事療養・生活療養（再掲）	30,473	785,349,462	418,825,697	364,063,835	2,459,930	
療養費等	食事療養・生活療養	66		654,980	-654,980	0
	療養費	40,663	360,299,349	288,689,391	71,591,494	18,464
	海外療養費（再掲）	11	547,187	407,546	139,641	0
	移送費	3	97,690	97,690	0	0
計	2,494,627	52,753,960,766	42,998,101,049	9,560,177,376	195,682,341	

(4) 70歳以上現役並み所得者分再掲

	件数	費用額	保険者負担分	一部負担金	他法負担分	
	件	円	円	円	円	
療養の給付等	153,857	3,222,354,226	2,383,874,387	814,932,076	23,547,763	
食事療養・生活療養（再掲）	1,568	28,999,559	9,911,495	18,768,364	319,700	
療養費等	食事療養・生活療養	0		0	0	
	療養費	2,992	24,923,892	17,507,252	7,398,176	18,464
	海外療養費（再掲）	0	0	0	0	
	移送費	0	0	0	0	
計	156,849	3,247,278,118	2,401,381,639	822,330,252	23,566,227	

(5) 未就学児分再掲

	件数	費用額	保険者負担分	一部負担金	他法負担分	
	件	円	円	円	円	
療養の給付等	113,070	1,451,135,470	1,433,555,316	13,448,655	4,131,499	
食事療養（再掲）	810	9,173,593	2,723,649	4,029,104	2,420,840	
療養費等	食事療養	5		43,260	-43,260	0
	療養費	305	6,185,933	5,954,239	206,698	24,996
	海外療養費（再掲）	8	321,804	321,804	0	0
	移送費	0	0	0	0	
計	113,380	1,457,321,403	1,439,552,815	13,612,093	4,156,495	

備考	
----	--

様式 2 1 - 2 国民健康保険事業状況報告書（事業年報）C表集計表（2）
（令和3年度）

都道府県番号	0	7	1	2	3
都道府県名	福島県				

2. 高額療養費の状況

		合 算 分		単 独 分				他法併用分	合 計	現物給付分 （再掲）
		多数該当分	その他	多数該当分	長期疾病分	入院分	その他			
総 数	件 数	11,478	48,277	32,409	19,332	42,527	30,853	14,446	199,322	125,856
	高額療養費(円)	219,443,445	438,497,339	3,244,638,081	1,696,422,523	5,909,872,578	1,034,282,766	1,425,891,479	13,969,048,211	12,969,653,677
（再掲） 前期 高齢者分	件 数	7,682	46,461	14,573	3,187	30,762	28,433	7,276	138,374	
	高額療養費(円)	119,341,976	378,574,338	1,481,340,513	284,526,212	4,006,678,961	906,081,878	460,999,815	7,637,543,693	
（再掲） 70歳以上 一般分	件 数	3,752	44,629	3,058	1,352	20,828	26,448	5,349	105,416	
	高額療養費(円)	38,787,374	322,946,541	202,729,206	103,599,336	2,147,671,263	764,654,451	214,236,112	3,794,624,283	
（再掲） 70歳以上現役 並み所得者分	件 数	371	493	314	207	613	126	97	2,221	
	高額療養費(円)	10,306,878	12,856,913	58,782,525	20,157,796	114,728,619	10,819,772	9,853,190	237,505,693	
（再掲） 未就学児分	件 数	0	1	0	0	14	0	13	28	
	高額療養費(円)	0	10,941	0	0	2,858,607	0	2,457,403	5,326,951	
長期高額特定疾病該当者数								1,180 人		

3. 高額介護合算療養費の状況

件 数 (件)	293
給付額 (円)	7,593,234

4. その他の保険給付の状況

	出産育児給付	葬祭給付	傷病手当金	出産手当金	その他任意給付	計
件 数 (件)	844	2,906	158	0	0	3,908
給付額 (円)	347,953,278	146,155,000	8,534,498	0	0	502,642,776

備 考	
--------	--

※ 一括チェック処理を行ってください。

印刷日：2023.09.22 - 13:13:55

様式 2 1 - 3 国民健康保険事業状況報告書（事業年報）C表集計表（3）
（令和3年度）

都道府県番号	0 7	1 公	2 組	3 計
都道府県名	福島県			

5. 療養の給付等内訳

(1) 全体

		件数	日数	費用額
診療費	入院	96,342 件	1,561,827 日	55,473,074,078 円
	入院外	3,542,381	4,927,542	53,161,477,144
	歯科	727,090	1,294,906	9,708,466,271
	小計	4,365,813	7,784,275	118,343,017,493
調剤		2,396,492	(2,734,474 枚)	29,647,012,832
食事療養・生活療養		(91,018)	(4,139,608 回)	2,749,756,467
訪問看護		14,668	74,962	840,557,210
合計		6,776,973	7,859,237	151,580,344,002

(2) 前期高齢者分再掲

		件数	日数	費用額
診療費	入院	56,562 件	815,845 日	33,760,503,228 円
	入院外	2,274,522	3,078,143	32,151,831,117
	歯科	424,521	771,902	5,827,418,895
	小計	2,755,605	4,665,890	71,739,753,240
調剤		1,553,300	(1,742,840 枚)	18,906,171,731
食事療養・生活療養		(53,326)	(2,103,757 回)	1,405,630,395
訪問看護		3,691	20,600	238,228,885
合計		4,312,596	4,686,490	92,289,784,251

(3) 70歳以上一般分再掲

		件数	日数	費用額
診療費	入院	32,359 件	458,051 日	19,332,085,610 円
	入院外	1,299,707	1,772,142	18,079,913,791
	歯科	227,975	416,980	3,149,686,206
	小計	1,560,041	2,647,173	40,561,685,607
調剤		891,967	(1,004,048 枚)	10,919,705,418
食事療養・生活療養		(30,473)	(1,168,209 回)	785,349,462
訪問看護		1,887	10,724	126,823,240
合計		2,453,895	2,657,897	52,393,563,727

(4) 70歳以上現役並み所得者分再掲

		件数	日数	費用額
診療費	入院	1,679 件	18,095 日	1,081,446,540 円
	入院外	81,100	109,977	1,196,899,579
	歯科	16,077	29,035	218,564,950
	小計	98,856	157,107	2,496,911,069
調剤		54,873	(61,113 枚)	686,217,838
食事療養・生活療養		(1,568)	(43,670 回)	28,999,559
訪問看護		128	891	10,225,760
合計		153,857	157,998	3,222,354,226

(5) 未就学児分再掲

		件数	日数	費用額
診療費	入院	1,087 件	8,165 日	511,391,890 円
	入院外	60,489	87,001	628,760,767
	歯科	9,359	12,796	90,004,518
	小計	70,935	107,962	1,230,157,175
調剤		42,019	(57,799 枚)	205,117,272
食事療養		(809)	(14,477 回)	9,173,593
訪問看護		116	496	6,687,430
合計		113,070	108,458	1,451,135,470

備考	
----	--

※ 一括チェック処理を行ってください。

印刷日：2023.09.22 - 13:13:56

様式 17 (都道府県)

国民健康保険退職者医療事業状況報告書 (退職者医療事業年報) E表 (1) (都道府県)

退職者医療にかかる経理状況
(令和3年度)

都道府県番号	07
都道府県名	福島県

○経理状況

1. 収入状況及び支出状況

収 入		支 出	
科 目	収 入 額 (円)	科 目	支 出 額 (円)
事業費納付金	0	保険給付費等交付金 (普通交付金)	-43,226
医療給付費分	0	療養給付費等交付金償還金	0
療養給付費交付金	0	前年度繰上充用金	0
繰越金	0	合 計	-43,226
保険給付費等交付金返還金	0		
合 計	0		

2. 国民健康保険事業費納付金収納状況

(円)

		調 定 額	収 納 額	不 納 欠 損 額	未 収 額
国民健康保険 事業費納付金	現 年 分	0	0	0	0
	滞納繰越分	0	0	0	0
	計	0	0	0	0

3. 備考

収 納 率	現 年 分	滞納繰越分	計
	0.00%	0.00%	0.00%
備 考			

※ 一括チェック処理を行って下さい。

印刷日 : 2023.09.22 - 13:13:58

退職者医療にかかる医療給付状況

(令和3年度)

都道府県番号	07	1 公	2 組	3 計
都道府県名	福島県			

○ 保険給付状況

1. 医療給付の状況

(1) 全体

	件数	費用額	保険者負担分	一部負担金	他法負担分
療養の給付等	0	円 -2,172,666	円 -1,512,775	円 -666,452	円 6,561
食事療養(再掲)	-1	-47,856	-30,870	-16,986	0
食事療養	0		0	0	0
診療費	0	0	0	0	0
補装具	0	0	0	0	0
柔道整復師	-1	-7,900	-5,530	-2,370	0
アンマ・マッサージ	0	0	0	0	0
ハリ・キウ	0	0	0	0	0
その他	0	0	0	0	0
小計	-1	-7,900	-5,530	-2,370	0
海外療養費(再掲)	0	0	0	0	0
移送費	0	0	0	0	0
計	-1	-2,180,566	-1,518,305	-668,822	6,561

(2) 未就学児分再掲

	件数	費用額	保険者負担分	一部負担金	他法負担分
療養の給付等	0	円 0	円 0	円 0	円 0
食事療養(再掲)	0	0	0	0	0
食事療養	0		0	0	0
療養費	0	0	0	0	0
海外療養費(再掲)	0	0	0	0	0
移送費	0	0	0	0	0
計	0	0	0	0	0

2. 高額療養費の状況

		合算分		単独分			他法併用分	合計	現物給付分 (再掲)
		多数該当分	その他	多数該当分	長期疾病分	入院分			
総数	件数	2	0	0	0	0	0	2	0
	高額療養費(円)	6,242	0	0	-375	0	0	5,867	-375
(再掲) 未就学児分	件数	0	0	0	0	0	0	0	0
	高額療養費(円)	0	0	0	0	0	0	0	0
長期高額特定疾病該当者数							0人		

3. 高額介護合算療養費の状況

件数(件)	1
給付額(円)	83,987

備考	
----	--

退職者医療にかかる医療給付状況

(令和3年度)

都道府県番号	07	1 公	2 組	3 計
都道府県名	福島県			

4. 療養の給付等内訳

(1) 全体

		退職被保険者分			被扶養者分		
		件数	日数	費用額	件数	日数	費用額
診療費	入院	件 -1	日 -30	円 -1,964,270	件 0	日 0	円 -3,800
	入院外	-5	-5	10,120	0	-9	-9,640
	歯科	0	0	0	6	7	32,370
	小計	-6	-35	-1,954,150	6	-2	18,930
	調剤	0	(0枚)	-156,920	0	(1枚)	-32,670
	食事療養	(-1)	(-53回)	-47,856	(0)	(0回)	0
	訪問看護	0	0	0	0	0	0
	合計	-6	-35	-2,158,926	6	-2	-13,740

(2) 未就学児分再掲

		被扶養者分		
		件数	日数	費用額
診療費	入院	件 0	日 0	円 0
	入院外	0	0	0
	歯科	0	0	0
	小計	0	0	0
	調剤	0	(0枚)	0
	食事療養	(0)	(0回)	0
	訪問看護	0	0	0
	合計	0	0	0

備考	
----	--

（令和3年度）

都道府県番号	07	1 公	2 組	3 計
都道府県名	福島県			

○ 一般状況

		本年度末現在				
		(再掲) 未就学児	(再掲) 前期高齢者	(再掲) 70歳以上一般	(再掲) 70歳以上現役 並み所得者	
保 険 者 数		59				
世 帯 数		251,237				
被 保 険 者 数	総 数	389,267	7,744	197,405	107,366	6,421
	退職被保険者等	0	0			
	一般被保険者	389,267	7,744	197,405	107,366	6,421

		年度平均				
		(再掲) 未就学児	(再掲) 前期高齢者	(再掲) 70歳以上一般	(再掲) 70歳以上現役 並み所得者	
世 帯 数		254,300				
被 保 険 者 数	総 数	396,974	7,419	199,089	105,573	6,327
	退職被保険者等	0	0			
	一般被保険者	396,974	7,419	199,089	105,573	6,327

	本年度末現在	年度平均		年度平均
介護保険第2号被保険者数	117,064	120,961	標準負担額の減額状況	15,870
介護保険第2号世帯数	100,681	103,643		

	本年度末現在	年度平均		本年度中
特定世帯数	21,680	19,588	世帯の継続性を認めた世帯数 (市町村内転居の場合を除く)	114
特定継続世帯数	3,367	3,491		

被保険者 増減内訳	本年度中増	転 入		社保離脱	生保廃止	出 生	後期高齢者 離脱	そ の 他	計
		(再掲) 他県からの転入	(再掲) 他県からの転入						
		9,229	5,759	56,137	770	876	41	3,368	70,421
	本年度中減	転 出		社保加入	生保開始	死 亡	後期高齢者 加入	そ の 他	計
		(再掲) 他県への転出	(再掲) 他県への転出						
		8,128	4,873	45,011	1,433	3,119	17,203	4,517	79,411

本年度末現在 事務職員数	市町村・国保組合計			都道府県		
	専 任	兼 任	計	専 任	兼 任	計
	185	181	366	9	2	11

その他の保険給付 実施保険者数	出産育児給付を実施	葬祭給付を実施	傷病手当金	出産手当金	その他の任意給付
	59	59	59	0	0

一部負担割合 保険者数	法 定 割 合	そ の 他	計	保険料・税 別保険者数	保 険 料	保 険 税
	0	59	59		0	59

備 考	
--------	--

※ 一括チェック処理を行って下さい。

1. 収支状況及び資産・負債等の状況

[1] 収入状況及び支出状況

都道府県番号	07
都道府県名	福島県

収入					支出						
科目		収入額	(再掲)後期高齢者 支援金等分	(再掲)介護分	科目		支出額	(再掲)後期高齢者 支援金等分	(再掲)介護分		
		円	円	円			円	円	円		
保険料(入税)	一般被保険者分	医療給付費分	20,888,409,331			給付費	総務費	3,726,621,190			
		後期高齢者支援金分	7,710,249,488	7,710,249,488			一般被保険者分	療養給付費	115,661,914,989		
		介護納付金分	2,655,839,356		2,655,839,356			療養費	839,096,822		
		一般被保険者分計	31,254,498,175	7,710,249,488	2,655,839,356			小計	116,501,011,811		
		医療給付費分	9,264,615					高額療養費	13,920,159,122		
	後期高齢者支援金分	3,221,091	3,221,091		高額介護合算療養費			7,870,022			
	退職被保険者等分	介護納付金分	2,832,216		2,832,216		移送費	568,176			
		退職被保険者等分計	15,317,922	3,221,091	2,832,216		出産育児諸費	323,131,221			
		計	31,269,816,097	7,713,470,579	2,658,671,572		葬祭諸費	143,950,000			
		国庫支出金	1,458,171,000				育児諸費	0			
都道府県支出金					その他	3,861,083					
A特別交付金	保険給付費等交付金	保険給付費等交付金(普通交付金)	125,875,788,663			一般被保険者分計	130,900,551,435				
		保険者努力支援分	912,227,000			退職被保険者等分	療養給付費	165,284			
		特別調整交付金分	7,493,648,000				療養費	0			
		都道府県繰入金(2号分)	852,602,000				小計	165,284			
		特定健康診査等負担金	534,962,000				高額療養費	6,372			
	保険給付費等交付金(特別交付金)計	9,793,439,000			高額介護合算療養費		83,987				
	B特別交付金	財政安定化基金交付金	0			移送費	0				
		その他	62,228,297			退職被保険者等分計	255,643				
		計	135,731,455,960			審査支払手数料	435,039,448				
		連合会支出金	0			計	131,335,846,526				
一般会計繰入金					国民健康保険 事業費納付金	医療給付費分	33,514,415,962				
保険基盤安定(保険税軽減分)	6,239,342,432	1,503,879,636	519,600,028	退職被保険者等分		0					
保険基盤安定(保険者支援分)	3,403,442,514	835,127,492	272,467,097	医療給付費分計		33,514,415,962					
職員給与費等	3,415,929,638			一般被保険者分		11,136,901,095	11,136,901,095				
出産育児一時金等	235,325,485			退職被保険者等分		0	0				
財政安定化支援事業	1,877,185,261			後期高齢者支援金等分計		11,136,901,095	11,136,901,095				
その他	1,214,778,449			介護納付金分		5,231,325,526		5,231,325,526			
計	16,386,003,779	2,339,007,128	792,067,125	計		49,882,642,583	11,136,901,095	5,231,325,526			
直診勘定繰入金	0			財政安定化基金拠出金		0					
その他の収入	681,853,285			保健事業費							
小計(単年度収入)	185,527,300,121	10,052,477,707	3,450,738,697	保健事業費							
				保健事業費	504,386,421						
				特定健康診査等事業費	1,675,392,146						
				健康管理センター事業費	29,988,589						
				計	2,209,767,156						
				保険給付費等交付金償還金	41,060,728						
				直診勘定繰出金	249,762,800						
				その他の支出	411,957,648	68,100	919,704				
				小計(単年度支出)	187,857,658,631	11,136,969,195	5,232,245,230				
				単年度収支差引額	-2,330,358,510	-1,084,491,488	-1,781,506,533				
				単年度黒字額(15)	362,655,228						
				単年度赤字額(44)	2,693,013,738						

基金繰入金	2,782,594,680			基金積立金	1,537,023,906		
繰越金	7,192,536,244			前年度繰上充入金	0		
市町村債	0			公債費	12,611,000		
うち財政安定化基金貸付金	0			うち財政安定化基金償還金	11,411,000		
収入合計	195,502,431,045			支出合計	189,407,293,537		
				黒字額(58)	6,111,651,294		
				うち次年度への繰越金	6,111,644,703		
				うち基金積立金	6,591		
				赤字額(1)	16,513,786		
				収支差引額	6,095,137,508		
				基金保有額	16,953,040,902		
				市町村債残高	13,811,000		

[2] 資産・負債等の状況 (年度末現在)

(注) 括弧内には保険者数を記入すること。

資産			負債及び純資産		
科目	金額(円)		科目	金額(円)	
基金保有額	a	16,953,040,902	繰上充入金(当年度赤字額)	e	16,513,786
次年度への繰越金	b	6,111,644,703	市町村債残高	f	13,811,000
貸付金	c	0	うち財政安定化基金貸付金残高	g	2,400,000
その他の資産	d	1,060,000	その他の負債	h	0
資産合計(a+b+c+d)		23,065,745,605	負債合計(e+f+g+h)		30,324,786
			純資産(資産合計-負債合計)		23,035,420,819

備考	
----	--

様式 20 (市町村) (つづき)

国民健康保険事業状況報告書 (事業年報) B表集計表(続) (市町村)
(令和3年度)

都道府県番号	07
都道府県名	福島県

○経理状況

2. 保険料(税)収納状況(一般被保険者分)

(円)

		調定額	収納額	還付未済額(別掲)	不納欠損額	未収額	居所不明者分調定額
保険料(税)	現年分	31,191,575,071	29,279,121,296	40,733,510	847,868	1,911,605,907	5,125,600
	滞納繰越分	10,167,201,399	1,932,232,035	2,411,334	928,115,824	7,306,853,540	19,567,800
	計	41,358,776,470	31,211,353,331	43,144,844	928,963,692	9,218,459,447	24,693,400

3. 保険給付費等支払状況

(円)

		支払義務額	支払済額	徴収金等	戻入未済額	未払額	
一般被保険者分 給付費V	療養給付費	計	115,460,981,663	115,661,533,561	198,437,795	2,114,103	0
		現年度分(再掲)	114,214,140,394	114,410,110,736	193,856,239	2,114,103	0
	療養費	計	838,468,342	839,096,822	628,480	0	0
		現年度分(再掲)	831,895,841	832,524,321	628,480	0	0
	高額療養費	13,905,999,791	13,920,159,122	14,020,890	138,441	0	
	高額介護合算療養費	7,870,022	7,870,022	0	0	0	
	移送費	568,176	568,176	0	0	0	
	その他の保険給付費	468,686,614	470,942,304	1,698,240	0	-557,450	

4. 備考

収 納 率		
現年分	滞納繰越分	計
93.88 %	19.04 %	75.51 %
備考		

※ 一括チェック処理を行って下さい。

印刷日 : 2023.09.22 - 13:13:52

○ 保険給付状況
1. 医療給付の状況
(1) 全体

都道府県番号	0 7	1 公	2 組	3 計
都道府県名	市町村計			

	件数	費用額	保険者負担分	一部負担金	他法負担分	
	件	円	円	円	円	
療養の給付等	6,718,933	150,536,169,596	115,438,096,248	32,949,912,837	2,148,160,511	
食事療養・生活療養（再掲）	90,570	2,742,033,701	1,543,852,674	1,172,785,594	25,395,433	
食事療養・生活療養	275		2,262,344	-2,262,344	0	
療養費等	診療費	4,739	96,926,843	70,721,164	26,180,683	24,996
	補装具	2,681	102,291,715	77,837,678	24,454,037	0
	柔道整復師	115,739	757,568,049	564,129,245	193,256,574	182,230
	アンマ・マッサージ	4,545	96,956,778	71,478,399	25,478,379	0
	ハリ・キュウ	5,770	58,911,140	43,960,395	14,950,745	0
	その他	180	4,326,146	3,398,772	927,374	0
	小計	133,654	1,116,980,671	831,525,653	285,247,792	207,226
	海外療養費（再掲）	132	5,825,870	4,258,745	1,567,125	0
	移送費	11	627,999	568,176	59,823	0
計	6,852,873	151,653,778,266	116,272,452,421	33,232,958,108	2,148,367,737	

(2) 前期高齢者分再掲

	件数	費用額	保険者負担分	一部負担金	他法負担分	
	件	円	円	円	円	
療養の給付等	4,299,838	91,920,536,077	71,669,861,284	19,699,647,948	551,026,845	
食事療養・生活療養（再掲）	53,174	1,403,280,201	753,921,135	643,804,706	5,554,360	
食事療養・生活療養	172		1,486,140	-1,486,140	0	
療養費等	療養費	75,524	628,999,946	476,832,479	152,167,467	0
	海外療養費（再掲）	11	547,187	407,546	139,641	0
	移送費	5	156,720	156,720	0	0
計	4,375,539	92,549,692,743	72,148,336,623	19,850,329,275	551,026,845	

(3) 70歳以上一般分再掲

	件数	費用額	保険者負担分	一部負担金	他法負担分	
	件	円	円	円	円	
療養の給付等	2,452,509	52,351,873,290	42,675,316,284	9,480,976,677	195,580,329	
食事療養・生活療養（再掲）	30,455	785,079,645	418,731,600	363,888,115	2,459,930	
療養費等	食事療養・生活療養	66		654,980	-654,980	0
	療養費	40,635	359,575,456	288,110,280	71,446,712	18,464
	海外療養費（再掲）	11	547,187	407,546	139,641	0
	移送費	3	97,690	97,690	0	0
計	2,493,213	52,711,546,436	42,964,179,234	9,551,768,409	195,598,793	

(4) 70歳以上現役並み所得者分再掲

	件数	費用額	保険者負担分	一部負担金	他法負担分	
	件	円	円	円	円	
療養の給付等	149,336	3,099,857,478	2,298,182,322	779,136,539	22,538,617	
食事療養・生活療養（再掲）	1,511	28,373,861	9,712,837	18,341,324	319,700	
療養費等	食事療養・生活療養	0		0	0	
	療養費	2,931	24,466,352	17,186,986	7,260,902	18,464
	海外療養費（再掲）	0	0	0	0	0
	移送費	0	0	0	0	0
計	152,267	3,124,323,830	2,315,369,308	786,397,441	22,557,081	

(5) 未就学児分再掲

	件数	費用額	保険者負担分	一部負担金	他法負担分	
	件	円	円	円	円	
療養の給付等	111,269	1,414,160,372	1,404,055,470	7,016,027	3,088,875	
食事療養（再掲）	790	8,936,735	2,654,241	3,971,134	2,311,360	
療養費等	食事療養	5		43,260	-43,260	0
	療養費	304	6,155,023	5,929,511	200,516	24,996
	海外療養費（再掲）	8	321,804	321,804	0	0
	移送費	0	0	0	0	0
計	111,578	1,420,315,395	1,410,028,241	7,173,283	3,113,871	

備考

様式 2 1 - 2 国民健康保険事業状況報告書（事業年報）C表集計表（2）
（令和3年度）

都道府県番号	0	7	1 公	2 組	3 計
都道府県名	市町村計				

2. 高額療養費の状況

		合 算 分		単 独 分				他法併用分	合 計	現物給付分 （再掲）
		多数該当分	その他	多数該当分	長期疾病分	入院分	その他			
総 数	件 数	11,429	48,198	32,372	19,214	42,358	30,747	14,403	198,721	125,438
	高額療養費(円)	216,956,640	436,583,753	3,241,099,322	1,688,356,695	5,878,505,964	1,025,060,782	1,419,436,635	13,905,999,791	12,912,876,599
（再掲） 前期 高齢者分	件 数	7,653	46,398	14,547	3,113	30,703	28,368	7,270	138,052	
	高額療養費(円)	118,373,563	377,241,993	1,478,375,103	279,460,640	3,993,859,611	900,495,641	460,567,069	7,608,373,620	
（再掲） 70歳以上 一般分	件 数	3,745	44,594	3,054	1,339	20,819	26,420	5,349	105,320	
	高額療養費(円)	38,580,846	322,562,651	202,603,422	102,831,082	2,146,764,615	763,325,253	214,236,112	3,790,903,981	
（再掲） 70歳以上現役 並み所得者分	件 数	354	476	299	147	589	118	96	2,079	
	高額療養費(円)	9,654,173	12,469,107	56,528,511	15,870,478	111,086,462	9,880,867	9,840,581	225,330,179	
（再掲） 未就学児分	件 数	0	0	0	0	10	0	7	17	
	高額療養費(円)	0	0	0	0	1,570,003	0	1,267,177	2,837,180	
長期高額特定疾病該当者数								1,174 人		

3. 高額介護合算療養費の状況

件 数 (件)	293
給付額 (円)	7,593,234

4. その他の保険給付の状況

	出産育児給付	葬祭給付	傷病手当金	出産手当金	その他任意給付	計
件 数 (件)	789	2,900	82	0	0	3,771
給付額 (円)	324,853,278	145,005,000	3,822,498	0	0	473,680,776

備 考	
--------	--

※ 一括チェック処理を行ってください。

印刷日：2023.09.22 - 13:13:56

様式 2 1 - 3 国民健康保険事業状況報告書（事業年報）C表集計表（3）
（令和3年度）

都道府県番号	0 7	1 公	2 組	3 計
都道府県名	市町村計			

5. 療養の給付等内訳

(1) 全体

		件数	日数	費用額
診療費	入院	95,838 件	1,556,750 日	55,178,368,308 円
	入院外	3,511,214	4,887,106	52,747,687,454
	歯科	719,440	1,283,520	9,626,571,291
	小計	4,326,492	7,727,376	117,552,627,053
調剤		2,377,812	(2,713,426 枚)	29,403,944,042
食事療養・生活療養		(90,570)	(4,127,785 回)	2,742,033,701
訪問看護		14,629	74,673	837,564,800
合計		6,718,933	7,802,049	150,536,169,596

(2) 前期高齢者分再掲

		件数	日数	費用額
診療費	入院	56,389 件	814,209 日	33,641,353,868 円
	入院外	2,267,760	3,068,836	32,001,070,567
	歯科	422,886	769,267	5,809,591,815
	小計	2,747,035	4,652,312	71,452,016,250
調剤		1,549,119	(1,738,157 枚)	18,827,721,721
食事療養・生活療養		(53,174)	(2,100,242 回)	1,403,280,201
訪問看護		3,684	20,542	237,517,905
合計		4,299,838	4,672,854	91,920,536,077

(3) 70歳以上一般分再掲

		件数	日数	費用額
診療費	入院	32,338 件	457,868 日	19,320,354,640 円
	入院外	1,298,928	1,770,998	18,057,541,211
	歯科	227,859	416,771	3,148,402,296
	小計	1,559,125	2,645,637	40,526,298,147
調剤		891,497	(1,003,534 枚)	10,913,672,258
食事療養・生活療養		(30,455)	(1,167,827 回)	785,079,645
訪問看護		1,887	10,724	126,823,240
合計		2,452,509	2,656,361	52,351,873,290

(4) 70歳以上現役並み所得者分再掲

		件数	日数	費用額
診療費	入院	1,616 件	17,598 日	1,046,151,350 円
	入院外	78,761	106,417	1,141,147,379
	歯科	15,484	28,062	211,317,830
	小計	95,861	152,077	2,398,616,559
調剤		53,354	(59,351 枚)	663,352,278
食事療養・生活療養		(1,511)	(42,726 回)	28,373,861
訪問看護		121	833	9,514,780
合計		149,336	152,910	3,099,857,478

(5) 未就学児分再掲

		件数	日数	費用額
診療費	入院	1,061 件	7,886 日	489,107,820 円
	入院外	59,513	85,623	618,169,487
	歯科	9,248	12,660	89,127,858
	小計	69,822	106,169	1,196,405,165
調剤		41,331	(56,887 枚)	202,131,042
食事療養		(790)	(14,107 回)	8,936,735
訪問看護		116	496	6,687,430
合計		111,269	106,665	1,414,160,372

備考	
----	--

※ 一括チェック処理を行ってください。

印刷日：2023.09.22 - 13:13:57

様式 23 (市町村)

国民健康保険退職者医療事業状況報告書(退職者医療事業年報) E表集計表 (市町村)

退職者医療にかかる一般状況・経理状況

(令和3年度)

都道府県番号	07
都道府県名	福島県

○一般状況

		本年度末現在	
		(再掲) 未就学児	
世帯数	単独世帯	0	
	混合世帯	0	
退職被保険者等数	退職被保険者	0	
	被扶養者	0	0
	計	0	0

		年度平均	
		(再掲) 未就学児	
世帯数	単独世帯	0	
	混合世帯	0	
退職被保険者等数	退職被保険者	0	
	被扶養者	0	0
	計	0	0

○経理状況

1. 収入状況及び支出状況

収 入		支 出	
科 目	収 入 額 (円)	科 目	支 出 額 (円)
保険料(税) 医療給付費分	9,264,615	医 療 給 付 費	療養給付費 165,284
保険給付費等交付金(普通交付金)	-41,192		療養費 0
その他の収入	883,380		小計 165,284
合 計	10,106,803		高額療養費 6,372
			高額介護合算療養費 83,987
			移送費 0
			計 255,643
		国民健康保険事業費納付金(医療給付費分)	0
		その他の支出	57,788
		前年度繰上充用金	0
		合 計	313,431

2. 保険料(税) 収納状況

	調 定 額	収 納 額	還付未済額(別掲)	不 納 欠 損 額	未 収 額	居所不明者分調定額
現年分	9,907	9,907	0	0	0	0
滞納繰越分	143,128,089	15,308,015	0	10,477,240	117,342,834	496
計	143,137,996	15,317,922	0	10,477,240	117,342,834	496

3. 医療給付支払状況

		支払義務額	支払済額	徴収金等	戻入未済額	未 払 額
療養給付費	計	14,597	165,284	145,948	4,739	0
	現年度分(再掲)	38,982	165,284	121,563	4,739	0
療養費	計	0	0	0	0	0
	現年度分(再掲)	0	0	0	0	0
高額療養費		6,242	6,372	130	0	0
高額介護合算療養費		83,987	83,987	0	0	0
移送費		0	0	0	0	0

4. 備考

収 納 率	現 年 分	滞 納 繰 越 分	計
		100.00%	10.70%
備 考			

※ 一括チェック処理を行って下さい。

印刷日: 2023.09.22 - 13:13:59

（令和3年度）

都道府県番号	07	1公	2組	3計
都道府県名	福島県			

○ 一般状況

		本年度末現在				
		(再掲) 未就学児	(再掲) 前期高齢者	(再掲) 70歳以上一般	(再掲) 70歳以上現役 並み所得者	
保 険 者 数	2					
世 帯 数	3,199					
被 保 険 者 数	総 数	5,592	139	933	80	302
	退職被保険者等	0	0			
	一般被保険者	5,592	139	933	80	302

		年度平均				
		(再掲) 未就学児	(再掲) 前期高齢者	(再掲) 70歳以上一般	(再掲) 70歳以上現役 並み所得者	
世 帯 数	3,237					
被 保 険 者 数	総 数	5,668	129	915	82	297
	退職被保険者等	0	0			
	一般被保険者	5,668	129	915	82	297

	本年度末現在	年度平均		年度平均
介護保険第2号被保険者数	2,427	2,465	標準負担額の減額状況	10
介護保険第2号世帯数	0	0		
	本年度末現在	年度平均		本 年 度 中
特 定 世 帯 数	0	0	世帯の継続性を認めた世帯数 (市町村内転居の場合を除く)	0
特 定 継 続 世 帯 数	0	0		

被保険者 増減内訳	本年度中増	転 入		社保離脱	生保廃止	出 生	後期高齢者 離脱	そ の 他	計
		(再掲) 他県からの転入	(再掲) 他県からの転入						
	0	0	0	219	0	19	0	197	435
	本年度中減	転 出		社保加入	生保開始	死 亡	後期高齢者 加入	そ の 他	計
		(再掲) 他県への転出	(再掲) 他県への転出						
	0	0	0	276	0	7	55	277	615

本年度末現在 事務職員数	市町村・国保組合計			都道府県		
	専 任	兼 任	計	専 任	兼 任	計
	6	1	7	9	2	11

その他の保険給付 実施保険者数	出産育児給付を実施	葬祭給付を実施	傷病手当金	出産手当金	その他の任意給付
	2	2	2	0	0

一部負担割合 保険者数	法定割合	そ の 他	計	保険料・税 別保険者数	保 険 料	保 険 税
	2	0	2		2	2

備 考	
--------	--

都道府県番号	07
都道府県名	福島県

1. 収支状況及び資産・負債等の状況

[1] 収入状況及び支出状況

収入				支出				
科 目	収入額	(再掲)後期高齢者 支援金等分	(再掲)介護分	科 目	支出額	(再掲)後期高齢者 支援金等分	(再掲)介護分	
	円	円	円		円	円	円	
保険料	医療給付費分	887,602,300		総務費	療養給付費	64,194,909		
	後期高齢者支援金分	250,380,600	250,380,600		療養費	740,221,392		
	介護納付金分	144,627,100			小計	745,564,422		
	計	1,282,610,000	250,380,600	高額療養費	63,052,895			
国庫支出金	事務費負担金	6,321,302	0	高額介護合算療養費	0			
	療養給付費等負担金	319,657,456	9,039,841	移送費	0			
	高額医療費共同事業負担金	3,676,000		出産育児諸費	23,111,340			
	特定健康診査等負担金	3,262,000		葬祭諸費	1,150,000			
	出産育児一時金補助金	5,670,000		育児諸費	0			
	その他	5,182,000	0	その他	5,115,938			
	計	343,768,758	9,039,841	小計	837,994,595			
都道府県 等支出金	前期高齢者交付金	44,257,489		審査支払手数料	3,756,240			
	特定健康診査等負担金	0		計	841,750,835			
	その他	0	0	後期高齢者支援金	349,268,645	349,268,645		
	計	0	0	事務費拠出金	24,141	24,141		
高額医療費共同事業交付金	42,672,000		計	349,292,786	349,292,786			
直診勘定繰入金	0		前期高齢者納付金	91,261,484				
その他の収入	2,421,643		事務費拠出金	19,383				
			計	91,280,867				
			介護納付金	187,077,935		187,077,935		
			高額医療費共同事業拠出金	59,324,000				
			保健事業費	49,635,990				
			特定健康診査等事業費	12,406,924				
			健康管理センター事業費	0				
			計	62,042,914				
			直診勘定繰出金	0				
			その他の支出	37,731,583	0	0		
小計(単年度収入)	1,715,729,890	259,420,441	149,027,643	小計(単年度支出)	1,692,695,829	349,292,786	187,077,935	
				単年度収支差引額	23,034,061	-89,872,345	-38,050,292	
				単年度黒字額(2)	23,034,061			
				単年度赤字額(0)	0			

準備金繰入金	0			準備金積立金	3,378,400		
繰越金	328,220,139			前年度繰上充入金	0		
組合債	0			組合債費	0		
収入合計	2,043,950,029			支出合計	1,696,074,229		
				収支状況	黒字額(2)	347,875,800	
					うち次年度への繰越金	347,875,800	
					うち準備金積立金	0	
					赤字額(0)	0	
					収支差引額	347,875,800	
					準備金保有額	383,734,555	
					組合債残高	0	

(注) 括弧内には保険者数を記入すること。

[2] 資産・負債等の状況 (年度末現在)

資 産			負 債 及 び 純 資 産		
科 目		金額 (円)	科 目		金額 (円)
準備金保有額	a	383,734,555	繰上充入金(当年度赤字額)	e	0
次年度への繰越金	b	347,875,800	組合債残高	f	0
貸付金等	c	0	その他の負債	g	0
その他の資産	d	0	負債合計 (e+f+g)		0
資産合計 (a+b+c+d)		731,610,355	純資産 (資産合計 - 負債合計)		731,610,355

備考	
----	--

※ 一括チェック処理を行って下さい。

様式20（国保組合）（つづき）

国民健康保険事業状況報告書（事業年報）B表集計表（続）（国保組合）
（令和3年度）

都道府県番号	07
都道府県名	福島県

○経理状況

2. 保険料収納状況

(円)

		調定額	収納額	還付未済額(別掲)	不納欠損額	未収額	居所不明者分調定額
保険料	現年分	1,282,383,500	1,282,301,800	0	0	81,700	0
	滞納繰越分	613,500	403,000	0	0	210,500	0
	計	1,282,997,000	1,282,704,800	0	0	292,200	0

3. 保険給付費等支払状況

(円)

		支払義務額	支払済額	徴収金等	戻入未済額	未払額	
一般被保険者分費	療養給付費	計	739,612,338	740,221,392	525,950	83,104	0
		現年度分(再掲)	739,612,338	740,221,392	525,950	83,104	0
	療養費	計	5,343,030	5,343,030	0	0	0
		現年度分(再掲)	5,343,030	5,343,030	0	0	0
	高額療養費		63,048,420	63,052,895	4,475	0	0
	高額介護合算療養費		0	0	0	0	0
	移送費		0	0	0	0	0
	その他の保険給付費		29,374,568	29,377,068	2,500	0	0
	後期高齢者支援金等		349,292,786	349,292,786			0
	前期高齢者納付金等		91,280,867	91,280,867			0
介護納付金		187,077,935	187,077,935			0	

4. 備考

収 納 率		
現年分	滞納繰越分	計
99.99 %	65.69 %	99.98 %
備考		

※ 一括チェック処理を行って下さい。

印刷日：2023.09.22 - 13:13:54

都道府県番号	0 7	1 公	2 組	3 計
都道府県名	組合計			

○ 保険給付状況

1. 医療給付の状況

(1) 全体

	件数	費用額	保険者負担分	一部負担金	他法負担分
	件	円	円	円	円
療養の給付等	58,040	1,044,174,406	739,612,338	289,218,287	15,343,781
食事療養・生活療養（再掲）	448	7,722,766	2,567,126	5,017,640	138,000
食事療養・生活療養	1		2,750	-2,750	0
療養費等					
診療費	6	56,560	39,592	16,968	0
補装具	24	1,278,518	951,453	327,065	0
柔道整復師	1,256	5,896,289	4,146,216	1,750,073	0
アンマ・マッサージ	11	213,120	149,184	63,936	0
ハリ・キュウ	8	75,650	52,955	22,695	0
その他	0	0	0	0	0
小計	1,305	7,520,137	5,339,400	2,180,737	0
海外療養費（再掲）	0	0	0	0	0
移送費	0	0	0	0	0
計	59,346	1,051,694,543	744,954,488	291,396,274	15,343,781

(2) 前期高齢者分再掲

	件数	費用額	保険者負担分	一部負担金	他法負担分
	件	円	円	円	円
療養の給付等	12,758	369,248,174	262,588,274	102,827,265	3,832,635
食事療養・生活療養（再掲）	152	2,350,194	732,354	1,617,840	0
食事療養・生活療養	0		0	0	0
療養費等					
療養費	186	1,864,051	1,377,199	486,852	0
海外療養費（再掲）	0	0	0	0	0
移送費	0	0	0	0	0
計	12,944	371,112,225	263,965,473	103,314,117	3,832,635

(3) 70歳以上一般分再掲

	件数	費用額	保険者負担分	一部負担金	他法負担分
	件	円	円	円	円
療養の給付等	1,386	41,690,437	33,342,704	8,264,185	83,548
食事療養・生活療養（再掲）	18	269,817	94,097	175,720	0
食事療養・生活療養	0		0	0	0
療養費等					
療養費	28	723,893	579,111	144,782	0
海外療養費（再掲）	0	0	0	0	0
移送費	0	0	0	0	0
計	1,414	42,414,330	33,921,815	8,408,967	83,548

(4) 70歳以上現役並み所得者分再掲

	件数	費用額	保険者負担分	一部負担金	他法負担分
	件	円	円	円	円
療養の給付等	4,521	122,496,748	85,692,065	35,795,537	1,009,146
食事療養・生活療養（再掲）	57	625,698	198,658	427,040	0
食事療養・生活療養	0		0	0	0
療養費等					
療養費	61	457,540	320,266	137,274	0
海外療養費（再掲）	0	0	0	0	0
移送費	0	0	0	0	0
計	4,582	122,954,288	86,012,331	35,932,811	1,009,146

(5) 未就学児分再掲

	件数	費用額	保険者負担分	一部負担金	他法負担分
	件	円	円	円	円
療養の給付等	1,801	36,975,098	29,499,846	6,432,628	1,042,624
食事療養（再掲）	20	236,858	69,408	57,970	109,480
食事療養	0		0	0	0
療養費等					
療養費	1	30,910	24,728	6,182	0
海外療養費（再掲）	0	0	0	0	0
移送費	0	0	0	0	0
計	1,802	37,006,008	29,524,574	6,438,810	1,042,624

備考	
----	--

様式 2 1 - 2 国民健康保険事業状況報告書（事業年報）C表集計表（2）
（令和3年度）

都道府県番号	0	7	1	2	3
都道府県名	組合計				

2. 高額療養費の状況

		合 算 分		単 独 分			他法併用分	合 計	現物給付分 （再掲）	
		多数該当分	その他	多数該当分	長期疾病分	入院分				その他
総 数	件 数	49	79	37	118	169	106	43	601	418
	高額療養費(円)	2,486,805	1,913,586	3,538,759	8,065,828	31,366,614	9,221,984	6,454,844	63,048,420	56,777,078
（再掲） 前期 高齢者分	件 数	29	63	26	74	59	65	6	322	
	高額療養費(円)	968,413	1,332,345	2,965,410	5,065,572	12,819,350	5,586,237	432,746	29,170,073	
（再掲） 70歳以上 一般分	件 数	7	35	4	13	9	28	0	96	
	高額療養費(円)	206,528	383,890	125,784	768,254	906,648	1,329,198	0	3,720,302	
（再掲） 70歳以上現役 並み所得者分	件 数	17	17	15	60	24	8	1	142	
	高額療養費(円)	652,705	387,806	2,254,014	4,287,318	3,642,157	938,905	12,609	12,175,514	
（再掲） 未就学児分	件 数	0	1	0	0	4	0	6	11	
	高額療養費(円)	0	10,941	0	0	1,288,604	0	1,190,226	2,489,771	
長期高額特定疾病該当者数								6 人		

3. 高額介護合算療養費の状況

件 数 (件)	0
給付額 (円)	0

4. その他の保険給付の状況

	出産育児給付	葬祭給付	傷病手当金	出産手当金	その他任意給付	計
件 数 (件)	55	6	76	0	0	137
給付額 (円)	23,100,000	1,150,000	4,712,000	0	0	28,962,000

備 考	
--------	--

※ 一括チェック処理を行ってください。

印刷日 : 2023.09.22 - 13:13:56

様式 2 1 - 3 国民健康保険事業状況報告書（事業年報）C表集計表（3）
（令和3年度）

都道府県番号	0 7	1 公	2 組	3 計
都道府県名	組合計			

5. 療養の給付等内訳

(1) 全体

		件数	日数	費用額
診療費	入院	504 件	5,077 日	294,705,770 円
	入院外	31,167	40,436	413,789,690
	歯科	7,650	11,386	81,894,980
	小計	39,321	56,899	790,390,440
調剤		18,680	(21,048 枚)	243,068,790
食事療養・生活療養		(448)	(11,823 回)	7,722,766
訪問看護		39	289	2,992,410
合計		58,040	57,188	1,044,174,406

(2) 前期高齢者分再掲

		件数	日数	費用額
診療費	入院	173 件	1,636 日	119,149,360 円
	入院外	6,762	9,307	150,760,550
	歯科	1,635	2,635	17,827,080
	小計	8,570	13,578	287,736,990
調剤		4,181	(4,683 枚)	78,450,010
食事療養・生活療養		(152)	(3,515 回)	2,350,194
訪問看護		7	58	710,980
合計		12,758	13,636	369,248,174

(3) 70歳以上一般分再掲

		件数	日数	費用額
診療費	入院	21 件	183 日	11,730,970 円
	入院外	779	1,144	22,372,580
	歯科	116	209	1,283,910
	小計	916	1,536	35,387,460
調剤		470	(514 枚)	6,033,160
食事療養・生活療養		(18)	(382 回)	269,817
訪問看護		0	0	0
合計		1,386	1,536	41,690,437

(4) 70歳以上現役並み所得者分再掲

		件数	日数	費用額
診療費	入院	63 件	497 日	35,295,190 円
	入院外	2,339	3,560	55,752,200
	歯科	593	973	7,247,120
	小計	2,995	5,030	98,294,510
調剤		1,519	(1,762 枚)	22,865,560
食事療養・生活療養		(57)	(944 回)	625,698
訪問看護		7	58	710,980
合計		4,521	5,088	122,496,748

(5) 未就学児分再掲

		件数	日数	費用額
診療費	入院	26 件	279 日	22,284,070 円
	入院外	976	1,378	10,591,280
	歯科	111	136	876,660
	小計	1,113	1,793	33,752,010
調剤		688	(912 枚)	2,986,230
食事療養		(19)	(370 回)	236,858
訪問看護		0	0	0
合計		1,801	1,793	36,975,098

備考	
----	--

令和3年度 国民健康保険事業状況

令和6年1月発行

発行 福島県保健福祉部国民健康保険課

福島県福島市杉妻町2番16号

電話 (024)521-7203