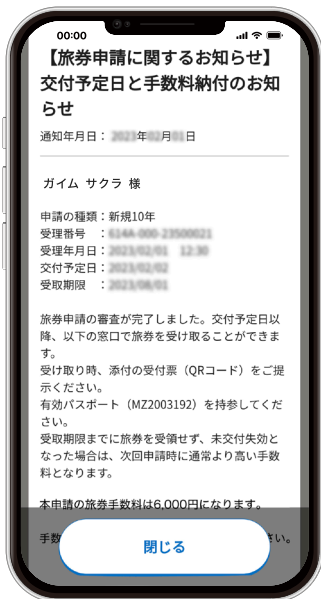


# パスポート手数料の クレジットカードによるオンライン納付 - 国内居住者用 -

パスポートの受け取りの際に必要な  
手数料は、クレジットカードによる  
オンラインでの支払いも可能です。

クレジットカードによるオンライン納付については、  
準備ができた都道府県の窓口から順次開始します。  
対応可能な窓口については、事前に外務省ホームページの  
オンライン納付のページでご確認ください。



①  
オンライン申請の審査が  
完了するとパスポートの  
交付予定日が  
マイナポータルを通じて、  
申請状況照会に  
通知されます。



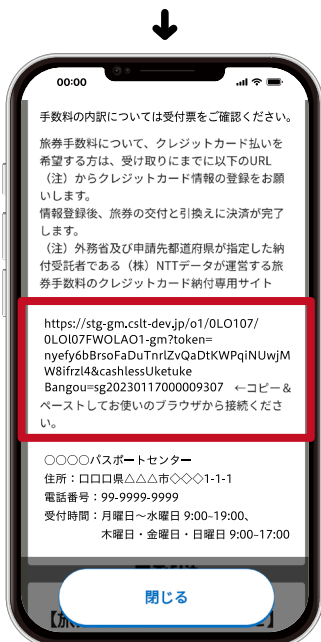
③  
カード情報を入力します。




④  
「お支払手続き完了」画面が  
表示されます。

手続き完了!

これで手続きは完了ですが、ここではまだ  
クレジットカード決済は行われていません。



②  
通知に書かれた  
クレジットカード納付専用  
サイトにアクセスします。



窓口でパスポートを  
受け取る時に  
クレジットカード決済  
が行われ、  
支払いが完了します

## パスポートのオンライン申請に関する情報はこちら

外務省旅券課ホームページ

外務省 パスポート

