

甲状腺検査結果の状況

1 先行検査（検査1回目）（平成30年3月31日現在）【実施年度：平成23年度～25年度】

一次検査

- ・ 対象者数 367,637人
- ・ 受診者数 300,472人（受診率 81.7%）
- ・ 結果判定数 300,472人（判定率 100.0%）
- ・ 判定区分別内訳

A判定 (A1)	: 154,605人 (51.5%)
(A2)	: 143,573人 (47.8%)
B判定	: 2,293人 (0.8%)
C判定	: 1人 (0.0%)

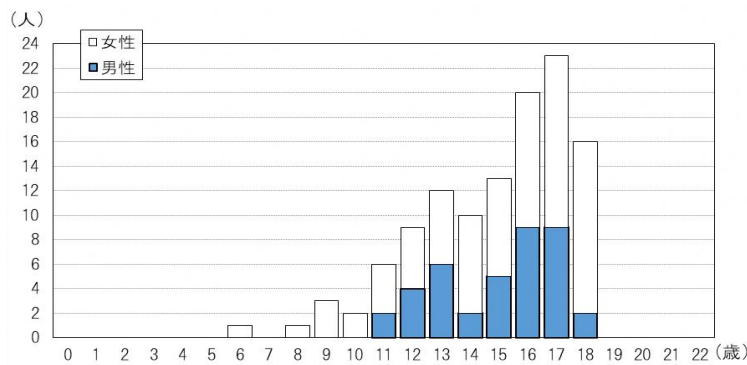
二次検査

- ・ 対象者数 2,293人
 - ・ 受診者数 2,130人（受診率 92.9%）
 - ・ 結果確定数 2,091人（確定率 98.2%）
- うち、穿刺吸引細胞診実施は547人

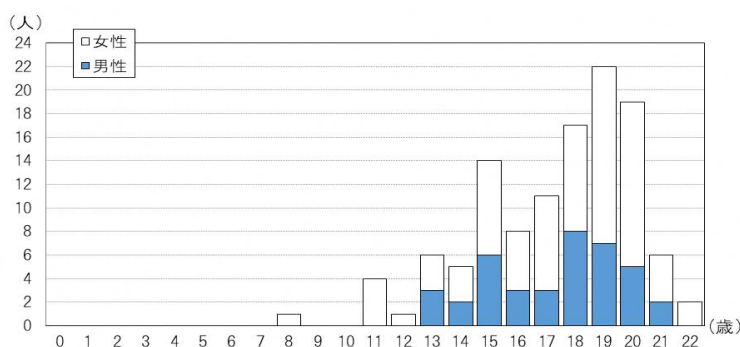
穿刺吸引細胞診等結果概要	
・ 悪性ないし悪性疑い	116人
・ 男性：女性	39人：77人
・ 平均年齢	17.3±2.7歳（8-22歳）、震災当時14.9±2.6歳（6-18歳）
・ 平均腫瘍径	13.9±7.8mm（5.1-45.0mm）

◇ 細胞診で悪性ないし悪性疑いであった116人の年齢、性分布

[平成23年3月11日時点の年齢による分布]



[二次検査時点の年齢による分布]



2 本格検査（検査2回目）（令和3年3月31日現在）【実施年度：平成26年度～27年度】

一次検査

- 対象者数 381,237人
- 受診者数 270,552人（受診率 71.0%）
- 結果判定数 270,552人（判定率 100.0%）
- 判定区分別内訳

A判定（A1）	108,726人（40.2%）
（A2）	159,596人（59.0%）
B判定	2,230人（0.8%）
C判定	0人（0.0%）

二次検査

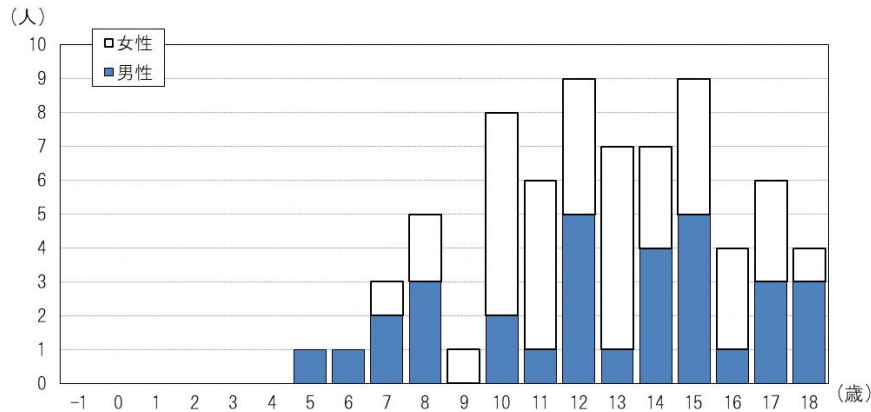
- 対象者数 2,230人
- 受診者数 1,877人（受診率 84.2%）
- 結果確定数 1,834人（確定率 97.7%）
- うち、穿刺吸引細胞診実施は207人

穿刺吸引細胞診等結果概要

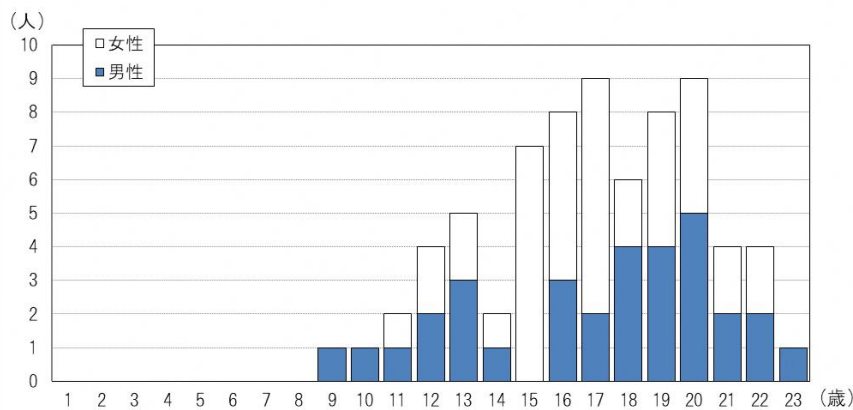
- 悪性ないし悪性疑い 71人
- 男性：女性 32人：39人
- 平均年齢 16.9±3.2歳（9-23歳）、震災当時12.6±3.2歳（5-18歳）
- 平均腫瘍径 11.1±5.6mm（5.3-35.6mm）

◇ 細胞診で悪性ないし悪性疑いであった71人の年齢、性分布

[平成23年3月11日時点の年齢による分布]



[二次検査時点の年齢による分布]



3 本格検査（検査3回目）（令和3年3月31日現在）【実施年度：平成28年度～29年度】

一次検査

- 対象者数 336,667人
(25歳時の節目の検査対象者である平成4・5年度生まれを除く)
- 受診者数 217,922人 (受診率 64.7%)
- 結果判定数 217,922人 (判定率 100.0%)
- 判定区分別内訳

A判定 (A1)	: 76,431人 (35.1%)
(A2)	: 139,989人 (64.2%)
B判定	: 1,502人 (0.7%)
C判定	: 0人 (0.0%)

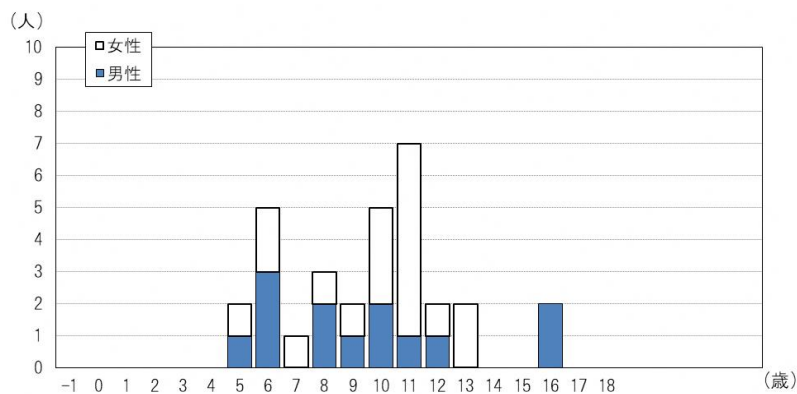
二次検査

- 対象者数 1,502人
 - 受診者数 1,104人 (受診率 73.5%)
 - 結果確定数 1,068人 (確定率 96.7%)
- うち、穿刺吸引細胞診実施は79人

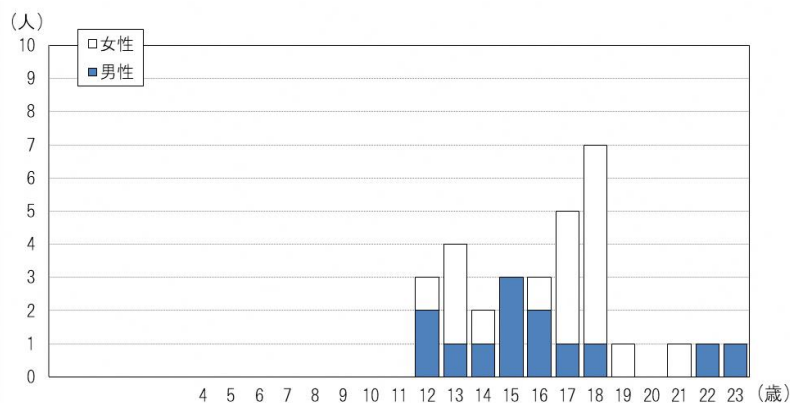
穿刺吸引細胞診等結果概要

- 悪性ないし悪性疑い 31人
- 男性：女性 13人：18人
- 平均年齢 16.3±2.9歳 (12-23歳)、震災当時9.6±2.9歳 (5-16歳)
- 平均腫瘍径 12.9±6.4mm (5.6-33.0mm)

◇ 細胞診で悪性ないし悪性疑いであった31人の年齢、性分布
[平成23年3月11日時点の年齢による分布]



[二次検査時点の年齢による分布]



4 本格検査（検査4回目）（令和4年6月30日現在）【実施年度：平成30年度～令和元年度】

一次検査

- 対象者数 294,228人
(25歳時の節目の検査対象者である平成4～7年度生まれを除く)
- 受診者数 183,410人 (受診率 62.3%)
- 結果判定数 183,410人 (判定率 100.0%)
- 判定区分別内訳

A判定 (A1)	: 61,712人 (33.6%)
(A2)	: 120,304人 (65.6%)
B判定	: 1,394人 (0.8%)
C判定	: 0人 (0.0%)

二次検査

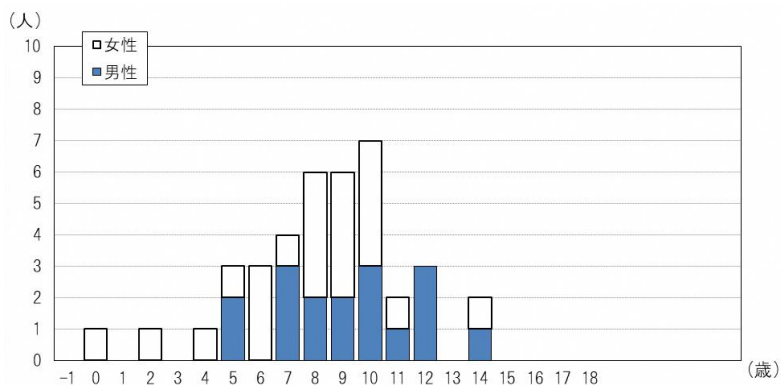
- 対象者数 1,394人
 - 受診者数 1,036人 (受診率 74.3%)
 - 結果確定数 1,016人 (確定率 98.1%)
- うち、穿刺吸引細胞診実施は91人

穿刺吸引細胞診等結果概要

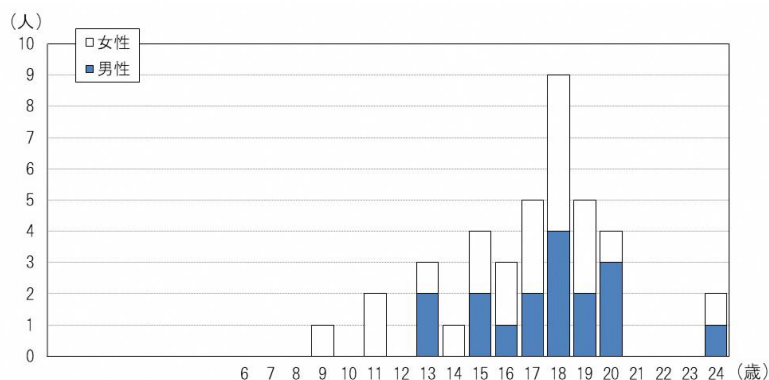
- 悪性ないし悪性疑い 39人
- 男性：女性 17人：22人
- 平均年齢 17.0±3.1歳 (9-24歳)、震災当時8.3±2.9歳 (0-14歳)
- 平均腫瘍径 13.1±6.3mm (6.1-29.4mm)

◇ 細胞診で悪性ないし悪性疑いであった39人の年齢、性分布

[平成23年3月11日時点の年齢による分布]



[二次検査時点の年齢による分布]



5 本格検査（検査5回目）（令和5年3月31日現在）【実施年度：令和2年度～4年度】

一次検査

- 対象者数 252,938人
(25歳時の節目の検査対象者である平成4～9年度生まれを除く)
- 受診者数 113,852人 (受診率 45.0%)
- 結果判定数 108,250人 (判定率 95.1%)
- 判定区分別内訳

A判定 (A1)	: 31,319人 (28.9%)
(A2)	: 75,632人 (69.9%)
B判定	: 1,299人 (1.2%)
C判定	: 0人 (0.0%)

二次検査

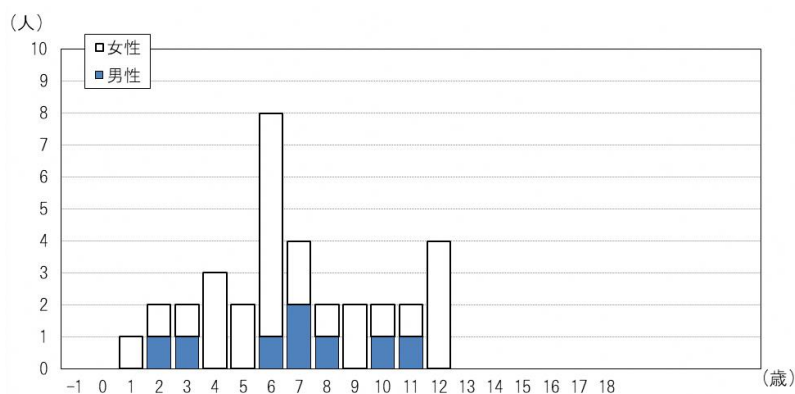
- 対象者数 1,299人
 - 受診者数 901人 (受診率 69.4%)
 - 結果確定数 812人 (確定率 90.1%)
- うち、穿刺吸引細胞診実施は68人

穿刺吸引細胞診等結果概要

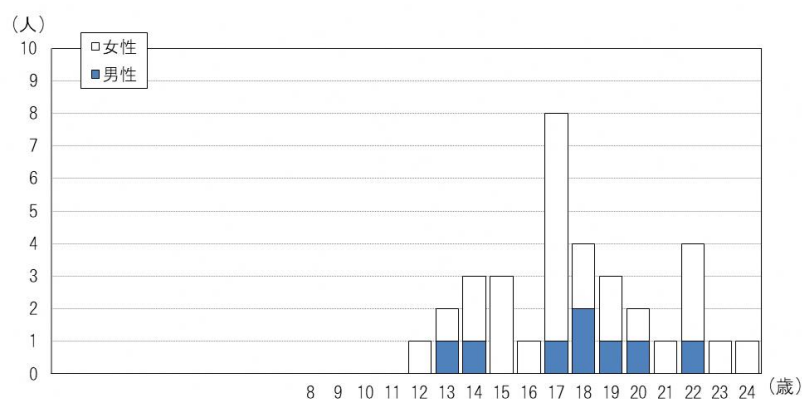
- 悪性ないし悪性疑い 34人
- 男性：女性 8人：26人
- 平均年齢 17.7±3.1歳 (12-24歳)、震災当時6.9±3.1歳 (1-12歳)
- 平均腫瘍径 12.9±7.7mm (7.0-46.7mm)

◇ 細胞診で悪性ないし悪性疑いであった34人の年齢、性分布

[平成23年3月11日時点の年齢による分布]



[二次検査時点の年齢による分布]



6 25歳時の節目の検査（令和5年3月31日現在）【実施年度：平成29年度～】

一次検査

- 対象者数 129,007人（平成4～9年度生まれ）
- 受診者数 11,781人（受診率 9.1%）
- 結果判定数 11,674人（判定率 99.1%）
- 判定区分別内訳

A判定（A1）	： 4,952人（42.4%）
（A2）	： 6,087人（52.1%）
B判定	： 635人（5.4%）
C判定	： 0人（0.0%）

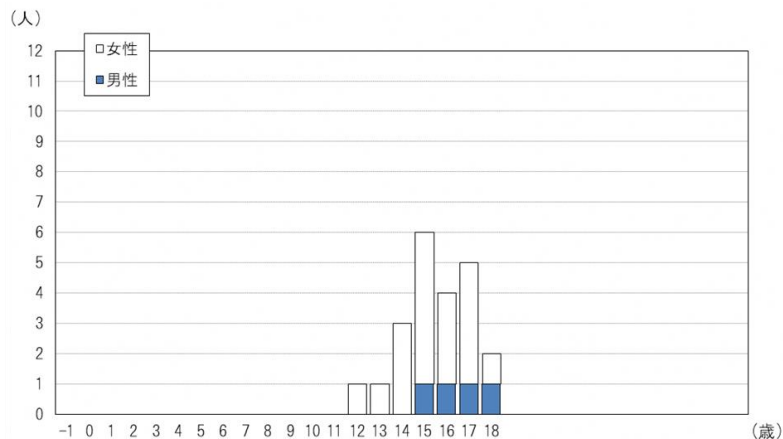
二次検査

- 対象者数 635人
- 受診者数 523人（受診率 82.4%）
- 結果確定数 500人（確定率 95.6%）
- うち、穿刺吸引細胞診実施は43人

穿刺吸引細胞診等結果概要

- 悪性ないし悪性疑い 22人
- 男性：女性 4人：18人
- 平均年齢 25.3±0.7歳（24-27歳）、震災当時15.5±1.6歳（12-18歳）
- 平均腫瘍径 14.4±10.7mm（5.3-49.9mm）

- ◇ 細胞診で悪性ないし悪性疑いであった22人の年齢、性分布
 [平成23年3月11日時点の年齢による分布]



- [二次検査時点の年齢による分布]



7 30歳時の節目の検査（令和5年3月31日現在）【実施年度：令和4年度～】

一次検査

- ・ 対象者数 22,626人（平成4年度生まれ）
- ・ 受診者数 1,524人（受診率 6.7%）
- ・ 結果判定数 1,474人（判定率 96.7%）
- ・ 判定区分別内訳

A判定（A1）	： 655人（44.4%）
（A2）	： 693人（47.0%）
B判定	： 126人（8.5%）
C判定	： 0人（0.0%）

二次検査

- ・ 対象者数 126人
- ・ 受診者数 75人（受診率 59.5%）
- ・ 結果確定数 58人（確定率 77.3%）

うち、穿刺吸引細胞診実施は5人

穿刺吸引細胞診等結果概要

- ・ 悪性ないし悪性疑い 3人
- ・ 男性：女性 0人：3人

(参考) 悪性ないし悪性疑いと判定された人数及び手術症例等

先行検査から本格検査（検査5回目）及び25歳、30歳時の節目の検査までの状況

悪性ないし悪性疑いの判定数 316人

うち 手術実施 262人

(良性結節1人、乳頭癌258人、低分化癌1人、濾胞癌1人、その他の甲状腺癌1人)

先行検査 H30.3.31 現在 【実施年度：平成23年度～25年度】

計 116人 (男性39人：女性77人)

(手術実施102人：良性結節1人、乳頭癌100人、低分化癌1人)

本格検査（検査2回目）R4.3.31 現在 【実施年度：平成26年度～27年度】

計 71人 (男性32人：女性39人)

(手術実施56人：乳頭癌55人、その他の甲状腺癌1人)

本格検査（検査3回目）R3.3.31 現在 【実施年度：平成28年度～29年度】

計 31人 (男性13人：女性18人)

(手術実施29人：乳頭癌29人)

本格検査（検査4回目）R4.6.30 現在 【実施年度：平成30年度～令和元年度】

・平成30年度実施対象市町村 22人 (男性11人：女性11人)

(手術実施18人：乳頭癌18人)

・令和元年度実施対象市町村 17人 (男性6人：女性11人)

(手術実施16人：乳頭癌16人)

計 39人 (男性17人：女性22人)

(手術実施34人：乳頭癌34人)

本格検査（検査5回目）R5.3.31 現在 【実施年度：令和2年度～4年度】

・令和2年度実施対象市町村 26人 (男性5人：女性21人)

(手術実施20人：乳頭癌20人)

・令和3年度実施対象市町村 8人 (男性3人：女性5人)

(手術実施6人：乳頭癌6人)

計 34人 (男性8人：女性26人)

(手術実施26人：乳頭癌26人)

25歳時の節目の検査 R5.3.31 現在 【実施年度：平成29年度～】

計 22人 (男性4人：女性18人)

(手術実施14人：乳頭癌13人、濾胞癌1人)

30歳時の節目の検査 R5.3.31 現在 【実施年度：令和4年度～】

計 3人 (男性0人：女性3人)

(手術実施1人：乳頭癌1人)