税 務 統 計 書

令　和　３　年　度

福　　島　　県

は　し　が　き

令和３年度の日本経済は、新型コロナウイルス感染症による強い下押し圧力を受けながらも、緊急事態宣言等が全国的に解除された令和３年１０月以降、社会経済活動の水準は段階的に引き上げられ、その後、ウィズコロナの取組が進んだことにより、企業収益が改善する中で緩やかな持ち直しの動きが見られ、令和３年度の実質 GDP 成長率は前年度比２．３％となりました。

このような中、令和３年度の本県における県税収入につきましては、当初予算では、復興需要のピークアウトに加え、新型コロナウイルス感染症の影響などによる個人消費の落ち込みや企業業績の悪化が懸念されたことから、前年度当初予算比６．０％減の２，１８６億５１百万円を計上しました。

また、県税決算につきましては、新型コロナウイルス感染症による影響等が懸念されたものの、製造業を中心とした企業業績が堅調に推移したことから、法人事業税等において増収となったこと、巣ごもり需要による個人消費の増加や、個人県民税の徴収率の向上などから、当初予算比１２．７％増、金額では２７７億４４百万円増、前年度決算比２．７％増、金額では６５億９３百万円増の２，４６３億９５百万円と県政史上最高額の県税収入になりました。

震災から１１年が経過する中、東京オリンピック聖火リレーが福島の地からスタートし、本県ゆかりの選手が活躍されるとともに、福島の魅力がメディアを通じて国内外に広く発信されました。また、県民の努力と国内外の暖かいご支援により、複合災害の記録と教訓を後世につなぐ「とみおかアーカイブ・ミュージアム」の開館や県内初の震災遺構となる浪江町立請戸小学校の公開、相馬福島道路の全線開通など、本県復興の歩みも着実に進んでいます。さらに、令和２酒造年度全国新酒鑑評会において、金賞受賞数８回連続日本一を達成したほか、県産品輸出額が過去最高を更新するなど、これまで続けてきた挑戦が目に見える形となって現れてまいりました。

令和４年４月から新たな「福島県総合計画」がスタートしました。

「やさしさ、すこやかさ、おいしさあふれる　ふくしまを共に創り、つなぐ」を基本目標として掲げ、世代を超えて持続可能な福島の将来の実現に向けて、本県で活動するさまざまな主体との連携と協働を積極的に進めながら、施策を推進することとしています。

こうした施策を着実に推し進めるためには、安定した財政基盤の確立と財源の確保が極めて重要であり、自主財源の柱である県税収入の役割がますます大きくなることから、今後とも引き続き、適正・公正な賦課徴収に努め、県税収入の確保に取り組んでまいります。

本書は、令和３年度の県税の賦課徴収状況を中心に、関係資料をとりまとめたものですが、この統計書を通して本県の実情と県財政についてのご理解をいただければ幸いです。

令和４年１２月

福島県総務部税務課長　須釜　清治

凡　　例

1　本統計書は、原則として会計年度（出納整理期間を含む。）を単位としている。

2　収入歩合、構成比などの百分比は、小数点以下の第2位を、その他にあっては表示単位未満を、それぞれ四捨五入した。

3　符号等は次のとおり。

－　　皆無又は不詳

0　　単位未満

△　　負数又は減額

4　内容についての注意事項及び出典資料名は脚注に掲記した。

目　　次

図　表

図　　表

県　税　部　管　轄　図

（令和４年３月３１日現在）

福島県市町村一覧図

（令和4年3月31日現在）
※市町村数＝59市町村（13市31町15村）

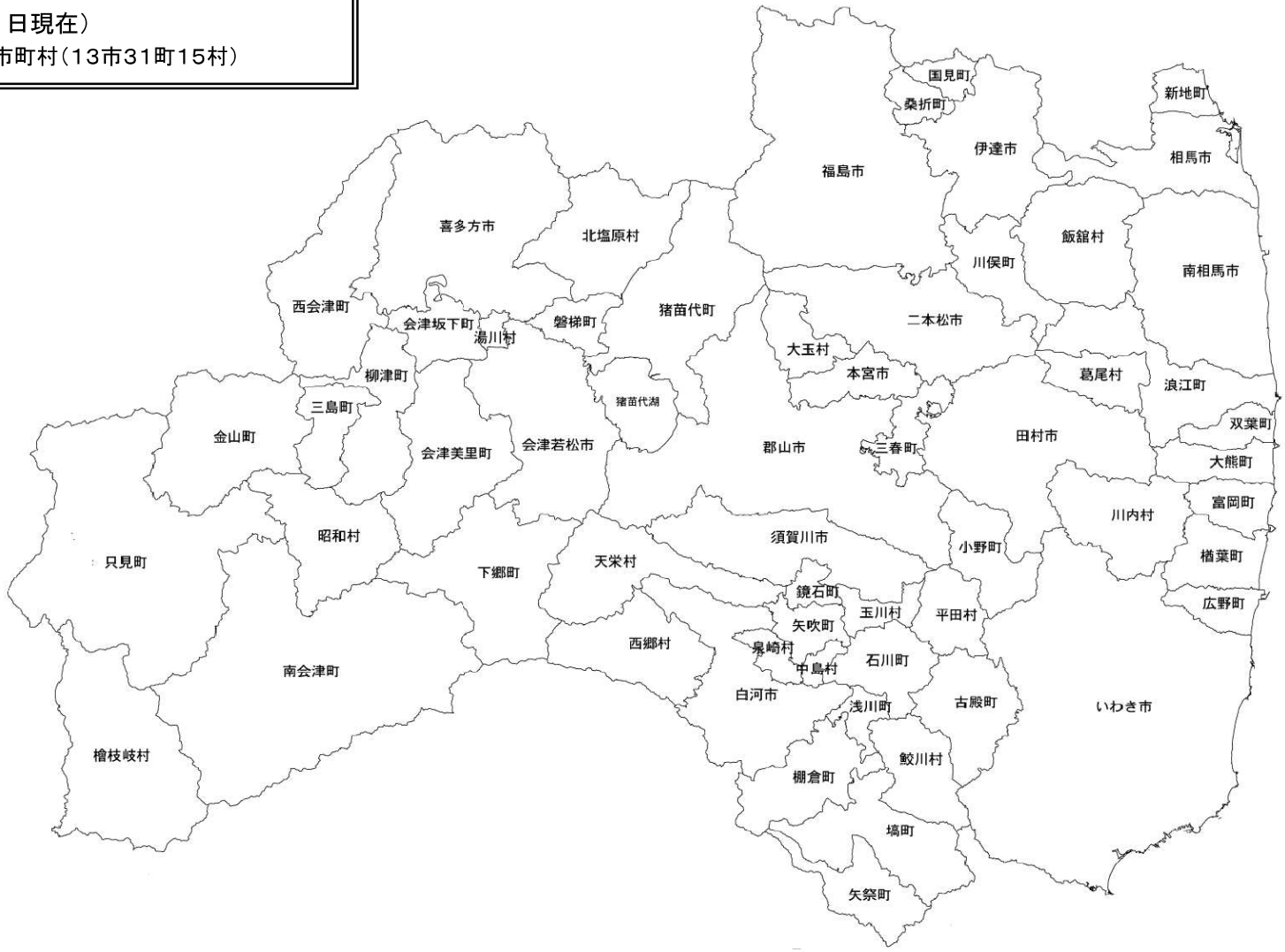

地 方 振 興 局 管 轄

（令和4年3月31日現在）

区分 地方振興局	所在地 電話番号	人口 （人）	面積 （㎢）	管轄 区域	市	町	村	計
県　　北	〒960-8670 福島市杉妻町2番地16号 (024)521-2680	465,894	1,753.34	福島市、二本松市、伊達市、本宮市、 伊達郡（桑折町、国見町、川俣町）、 安達郡（大玉村）	4	3	1	8
県　　中	〒963-8540 郡山市麓山1丁目1番1号 (024)935-1235	519,577	2,406.25	郡山市、須賀川市、田村市、岩瀬郡（鏡石町、 天栄村）、石川郡（石川町、玉川村、平田村、 浅川町、古殿町）、田村郡（三春町、小野町）	3	6	3	12
県　　南	〒961-0971 白河市昭和町269番地 (0248)23-1512	138,770	1,233.07	白河市、西白河郡（西郷村、泉崎村、中島村、 矢吹町）、東白川郡（棚倉町、矢祭町、塙町 、鮫川村）	1	4	4	9
会　　津	〒965-8501 会津若松市追手町7番5号 (0242)29-5235	232,140	3,078.78	会津若松市、喜多方市、耶麻郡（北塩原村、 西会津町、磐梯町、猪苗代町）、 河沼郡（会津坂下町、湯川村、柳津町）、 大沼郡（会津美里町、三島町、金山町、昭和村）	2	8	3	13
南 会 津	〒967-0004 南会津郡南会津町田島字根小屋甲 4277番地の1 (0241)62-5212	24,263	2,341.53	南会津郡（南会津町、下郷町、檜枝岐村、只見町）	－	3	1	4
相　　双	〒975-0031 南相馬市原町区錦町1丁目30番地 (0244)26-1123	119,577	1,738.91	相馬市、南相馬市、双葉郡（広野町、楢葉町、 富岡町、川内村、大熊町、双葉町、浪江町、 葛尾村）、相馬郡（新地町、飯舘村）	2	7	3	12
い わ き	〒970-8026 いわき市平字梅本15番地 (0246)24-6024	332,931	1,232.26	いわき市	1	－	－	1
県　　庁 税 務 課	〒960-8670 福島市杉妻町2番16号 (024)521-7067	－	－	－	－	－	－	－
合　　計	－	1,833,152	13,784.14	－	13	31	15	59
参　　考	猪苗代湖	－	103.24	－	－	－	－	－

（注）1 人口は、令和2年10月1日現在の総務省統計局「令和2年国勢調査」による。

2 面積は、令和4年4月1日現在の国土交通省国土地理院「全国都道府県市区町村別面積調」による。

猪苗代湖の面積は、国土交通省国土地理院 「調査実施湖沼一覧」による。

図1　令和3年度財源別歳入決算状況（一般会計）

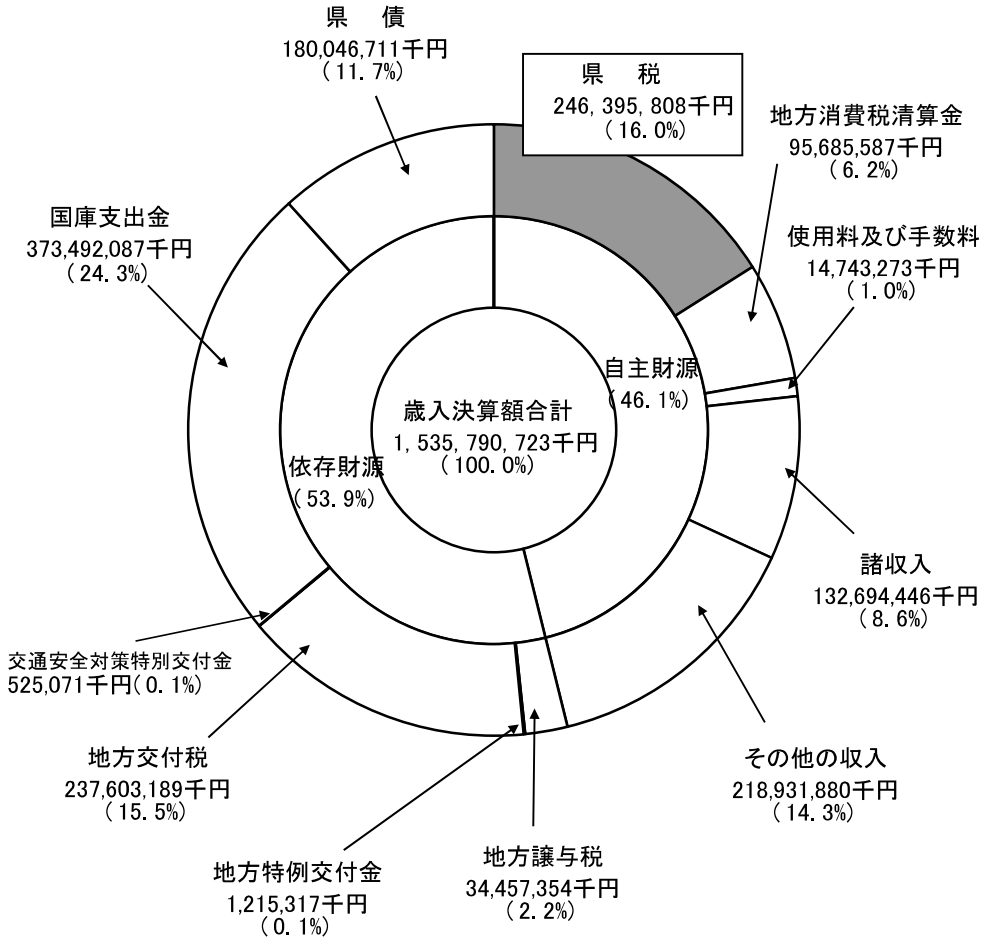

図2　令和3年度歳出決算状況（一般会計）

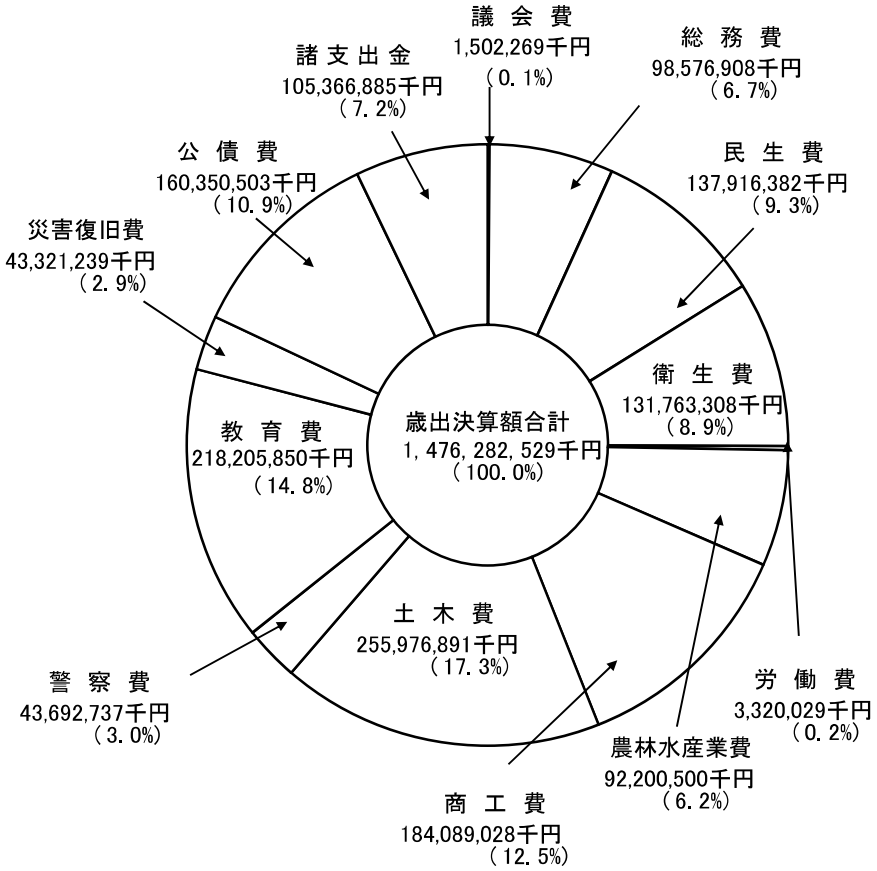

図3 財源別歳入決算状況累年比較（一般会計）

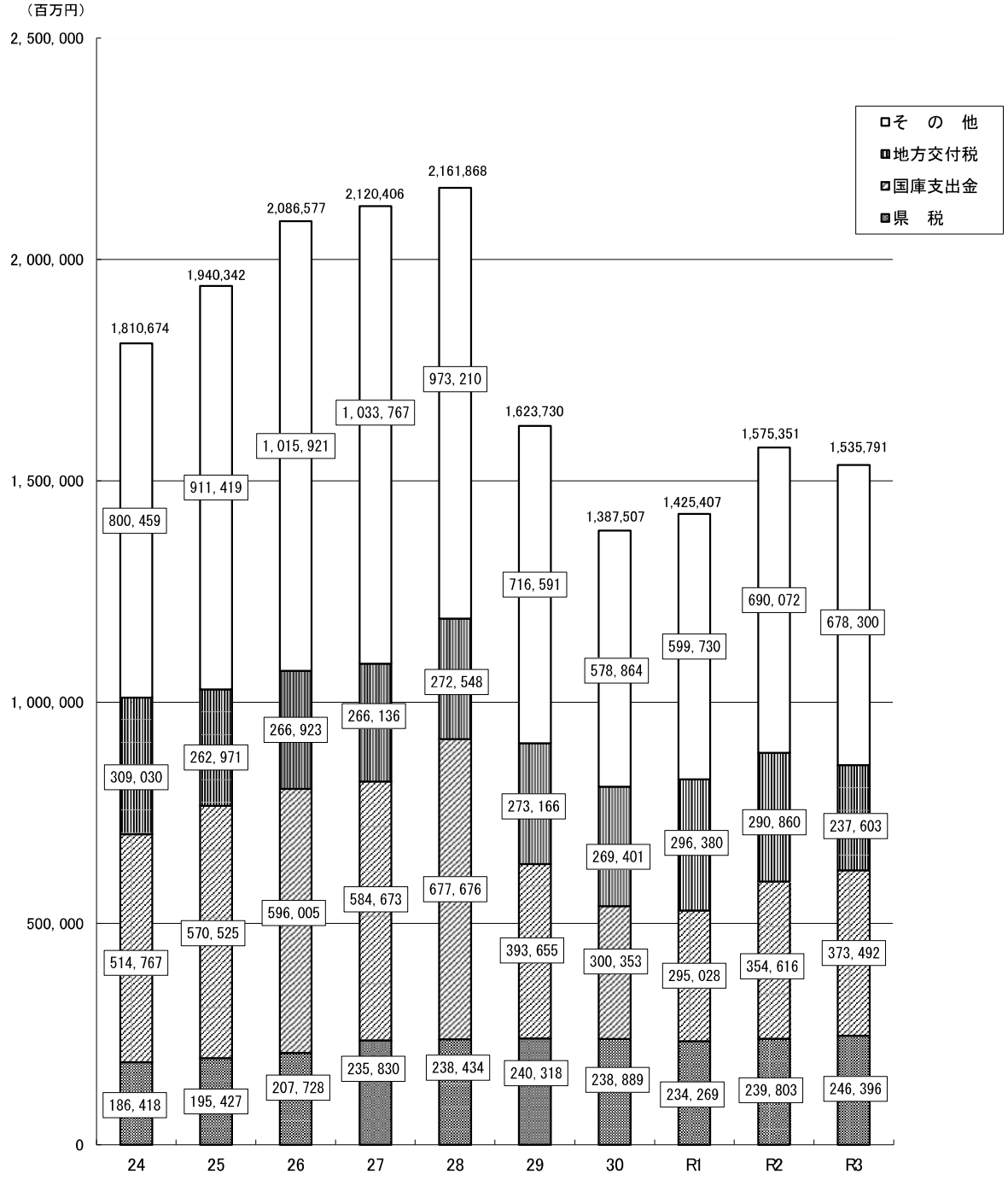

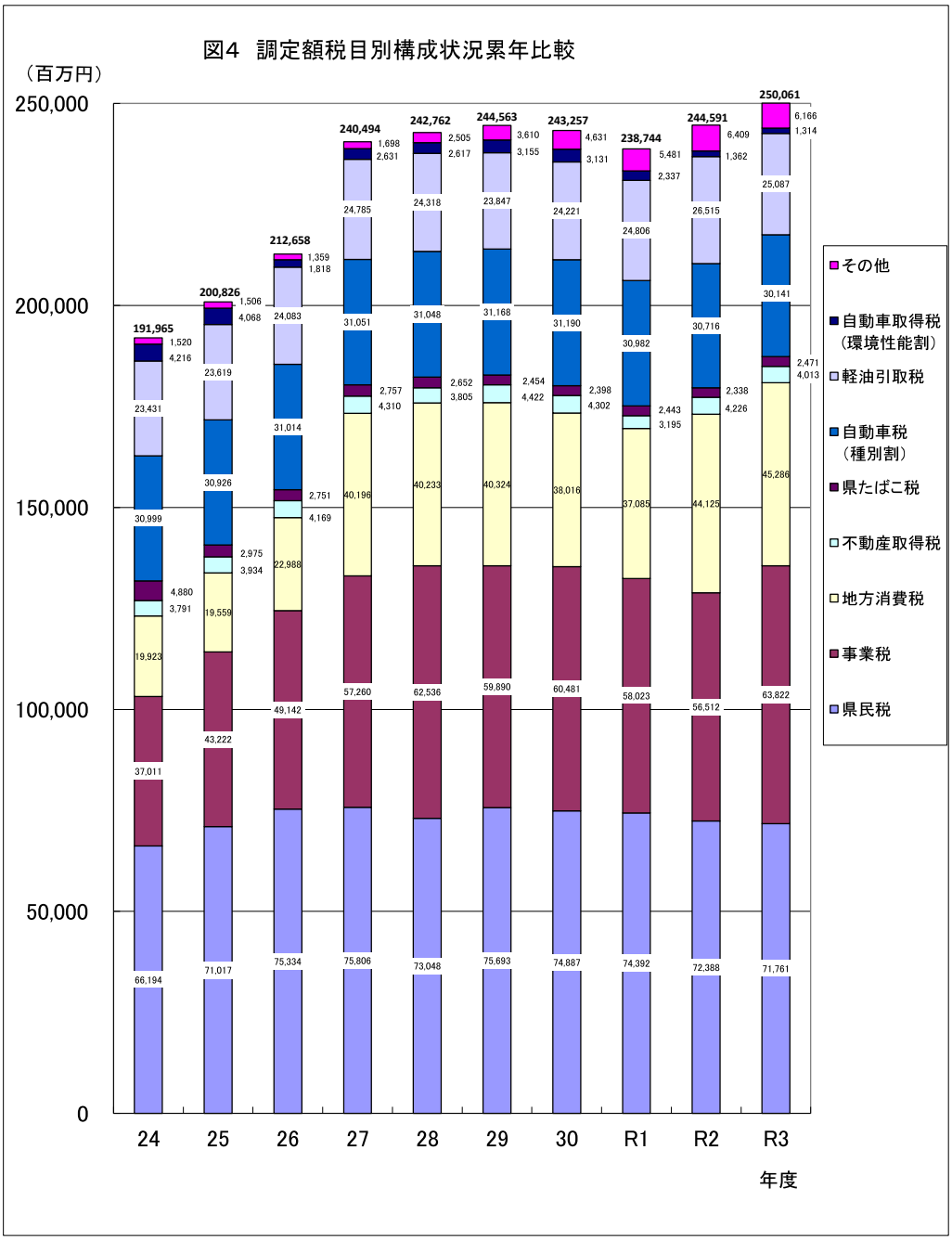

注意：自動車税については自動車税種別割、自動車取得税については自動車税環境性能割を含む。

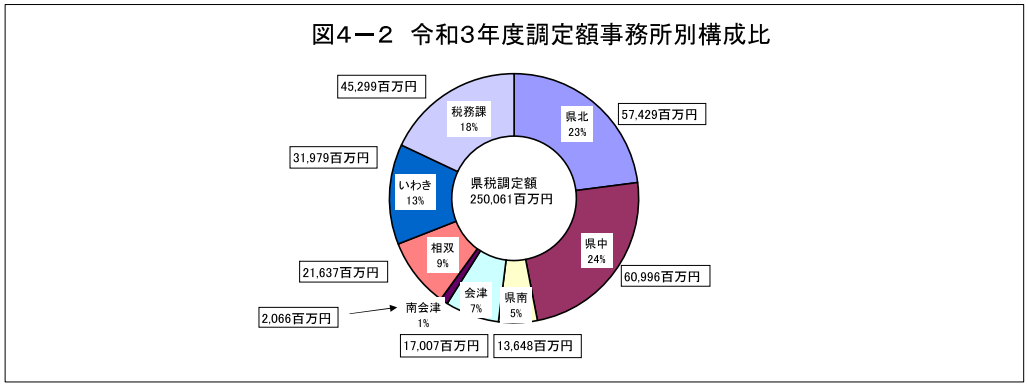

図5　令和3年度県税徴収分類（個人県民税及び税外収入を除く。収入額は過誤納金未処理額を除く。）

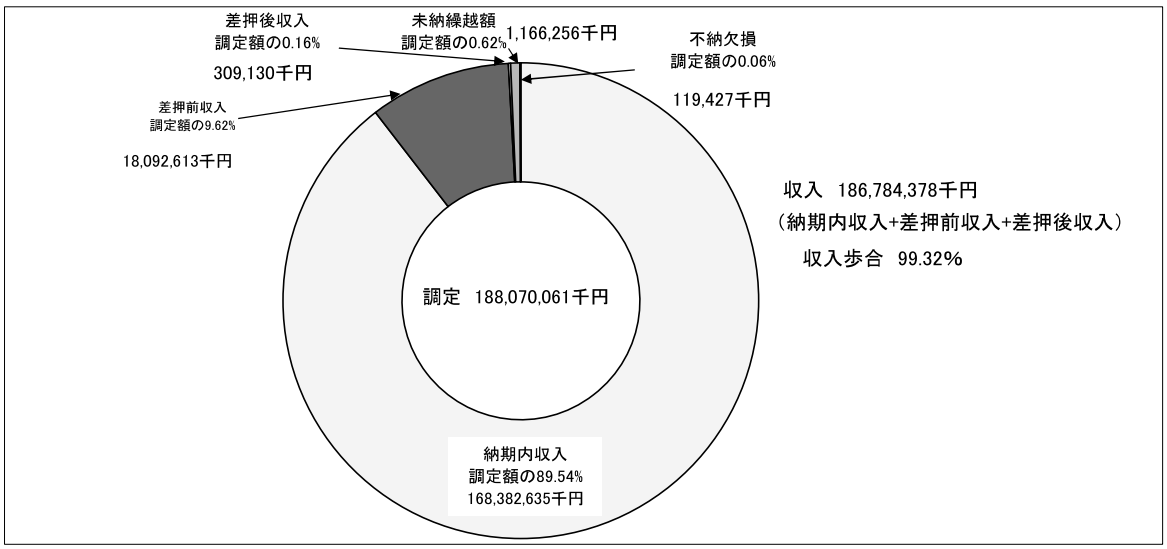

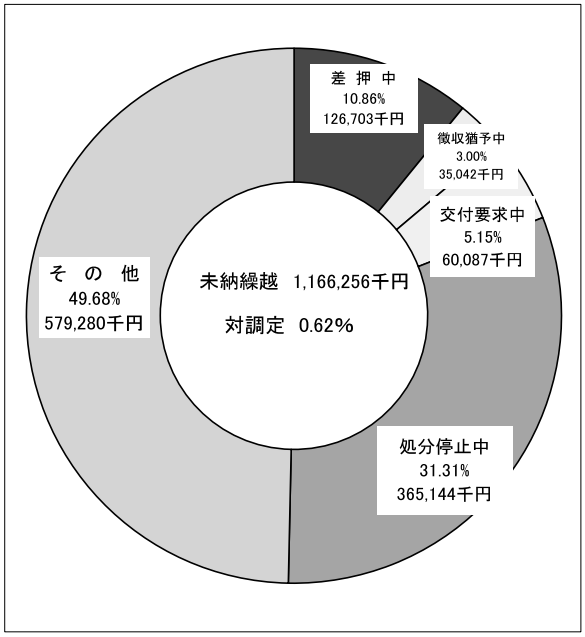

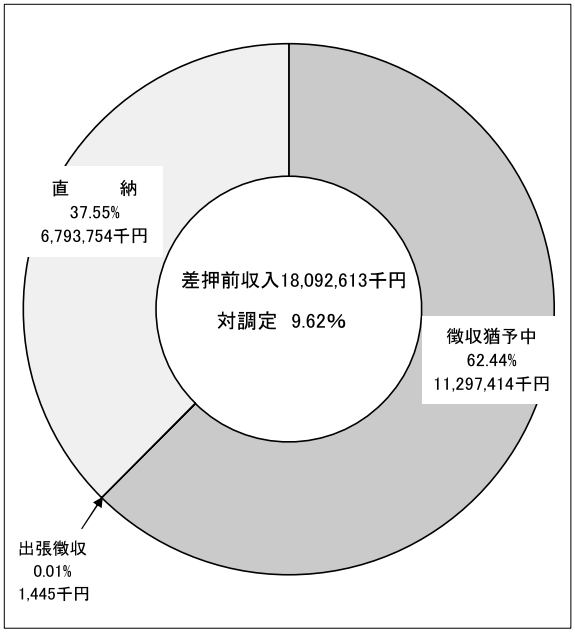

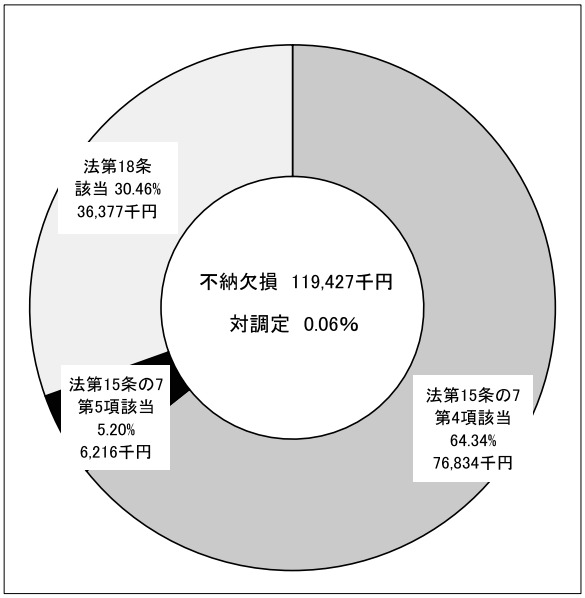

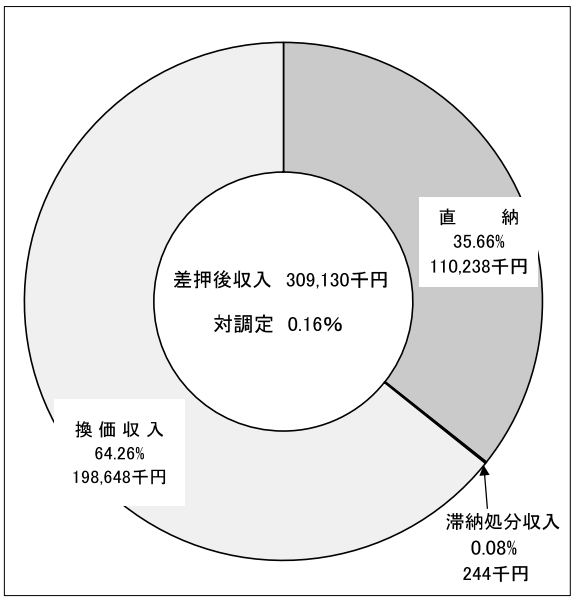

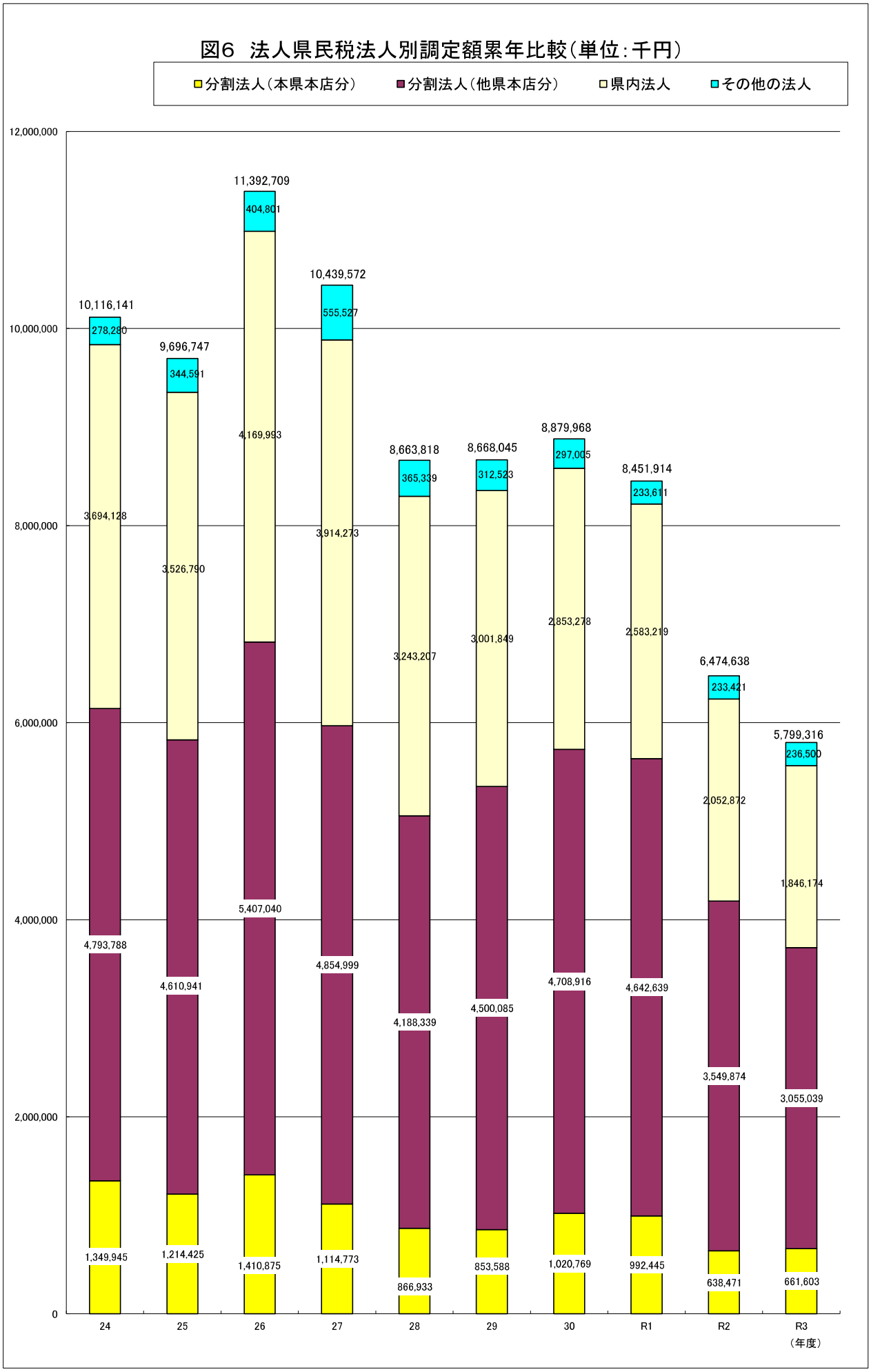
図6 法人県民税法人別調定額累年比較(単位:千円)
分割法人(本県本店分)
分割法人(他県本店分)
県内法人
その他の法人
12,000,000
10,000,000
8,000,000
6,000,000
4,000,000
2,000,000
0
10,116,141
278,280
3,694,128
4,793,788
1,349,945
9,696,747
344,591
3,526,790
4,610,941
1,214,425
11,392,709
404,801
4,169,993
5,407,040
1,410,875
10,439,572
555,527
3,914,273
4,854,999
1,114,773
8,663,818
365,339
3,243,207
4,188,339
866,933
8,668,045
312,523
3,001,849
4,500,085
853,588
8,879,968
297,005
2,853,278
4,708,916
1,020,769
8,451,914
233,611
2,583,219
4,642,639
992,445
6,474,638
233,421
2,052,872
3,549,874
638,471
5,799,316
236,500
1,846,174
3,055,039
661,603
24
25
26
27
28
29
30
R1
R2
R3
(年度)

図7　法人事業税法人別調定額累年比較（単位：千円）

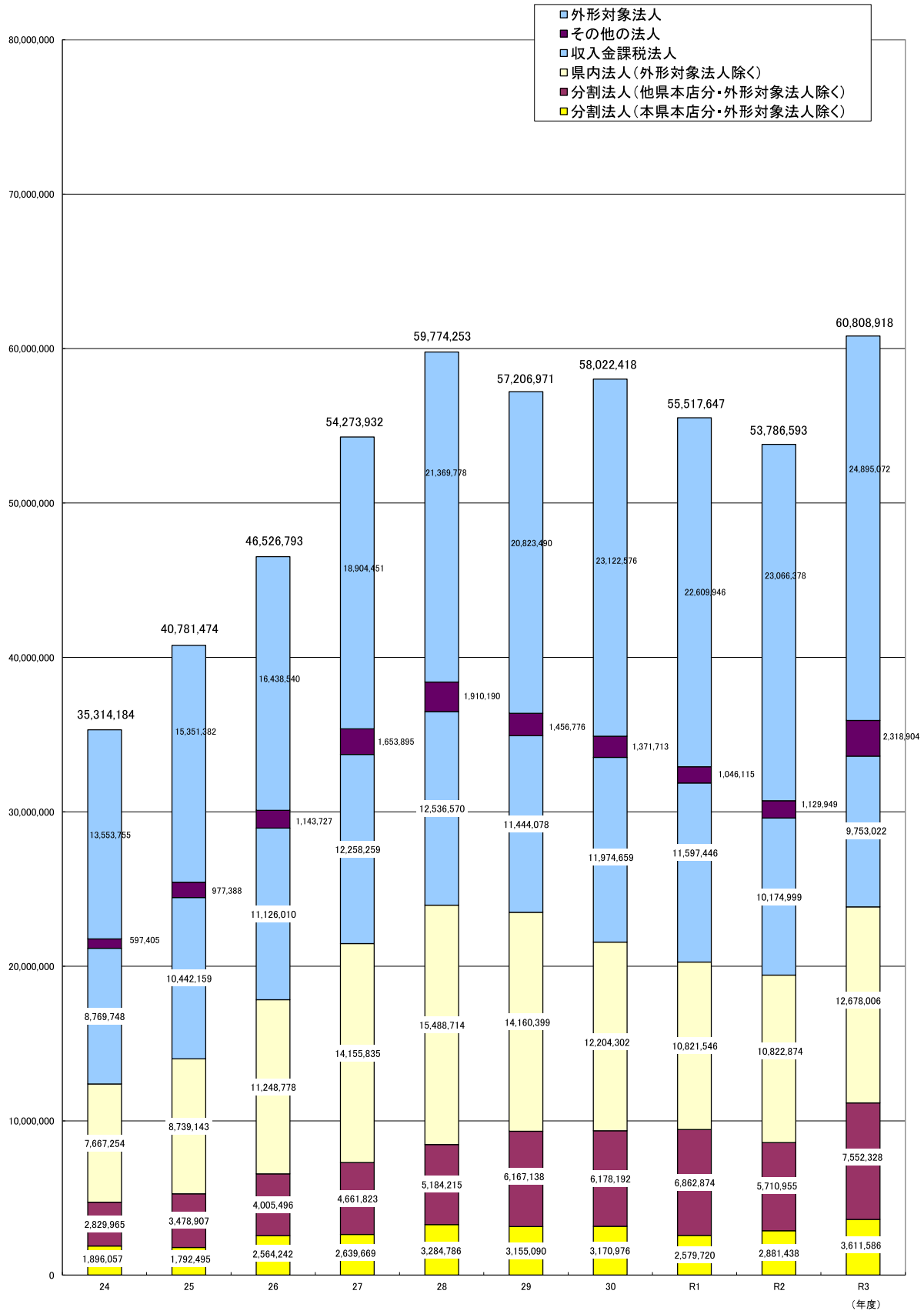

図8　不動産取得税種類別件数累年比較

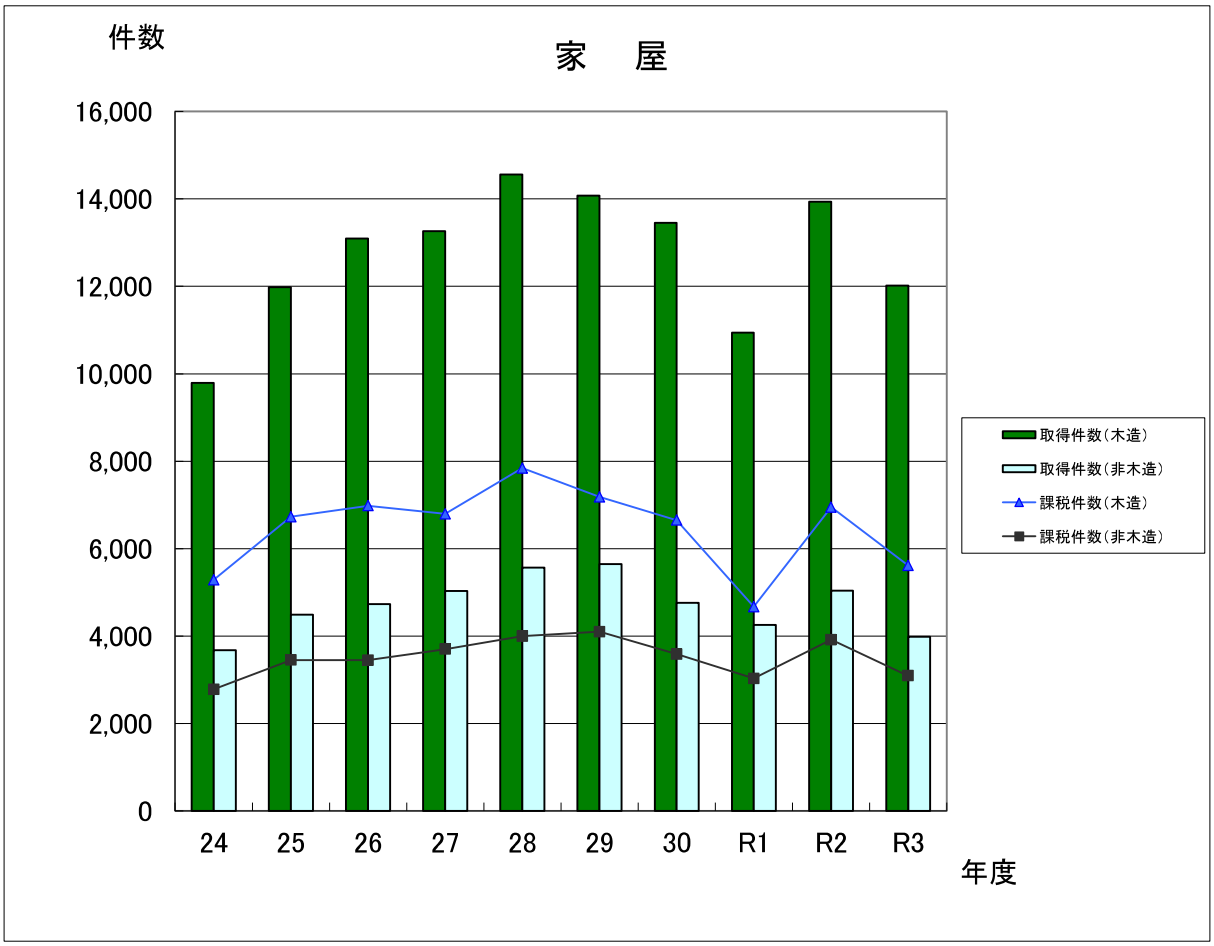

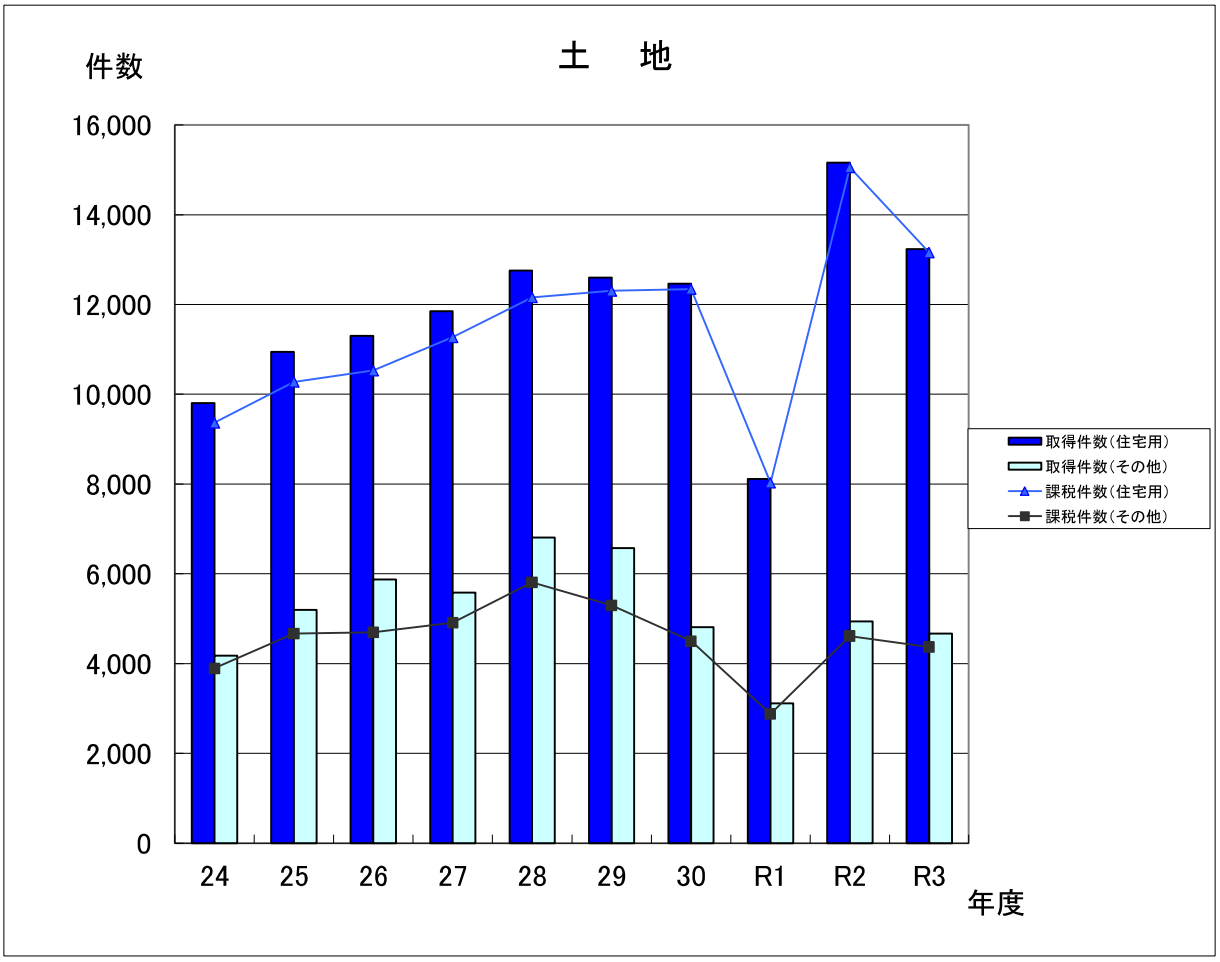

図9　県たばこ税調定額累年比較（単位：千円）

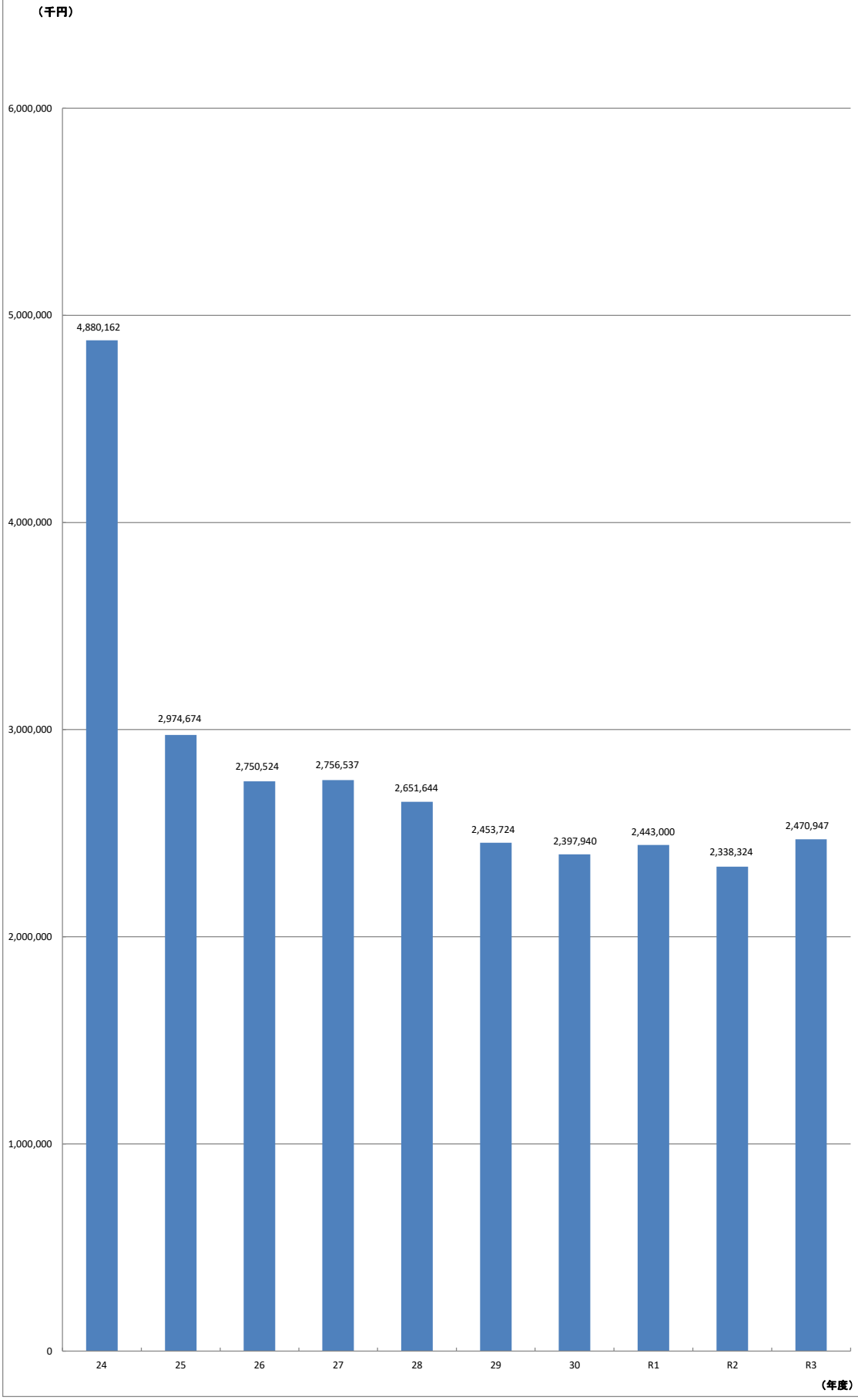

図10 ゴルフ場利用税調定額累年比較（単位：千円）

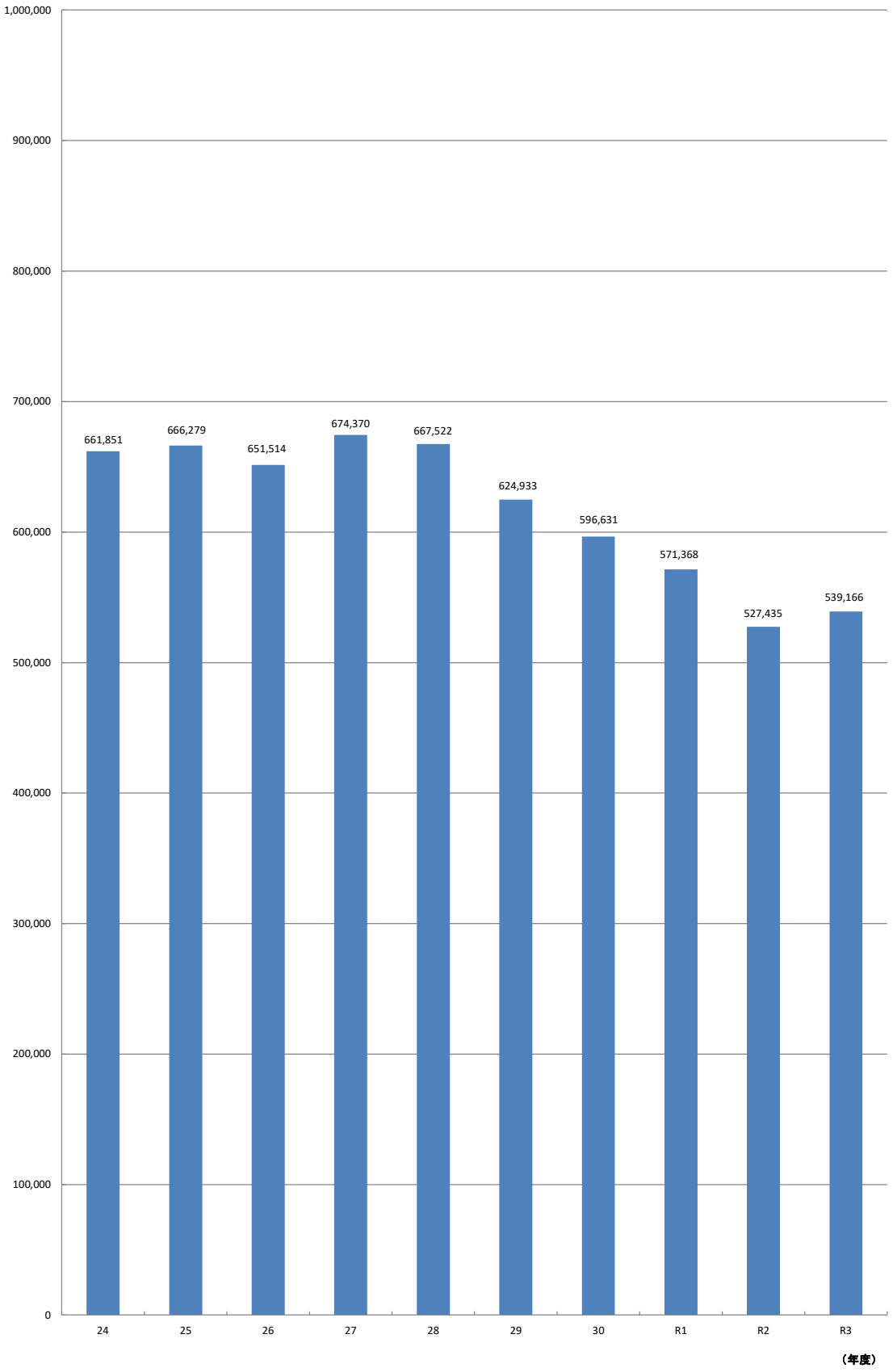

図11　軽油引取税調定額累年比較（単位：千円）

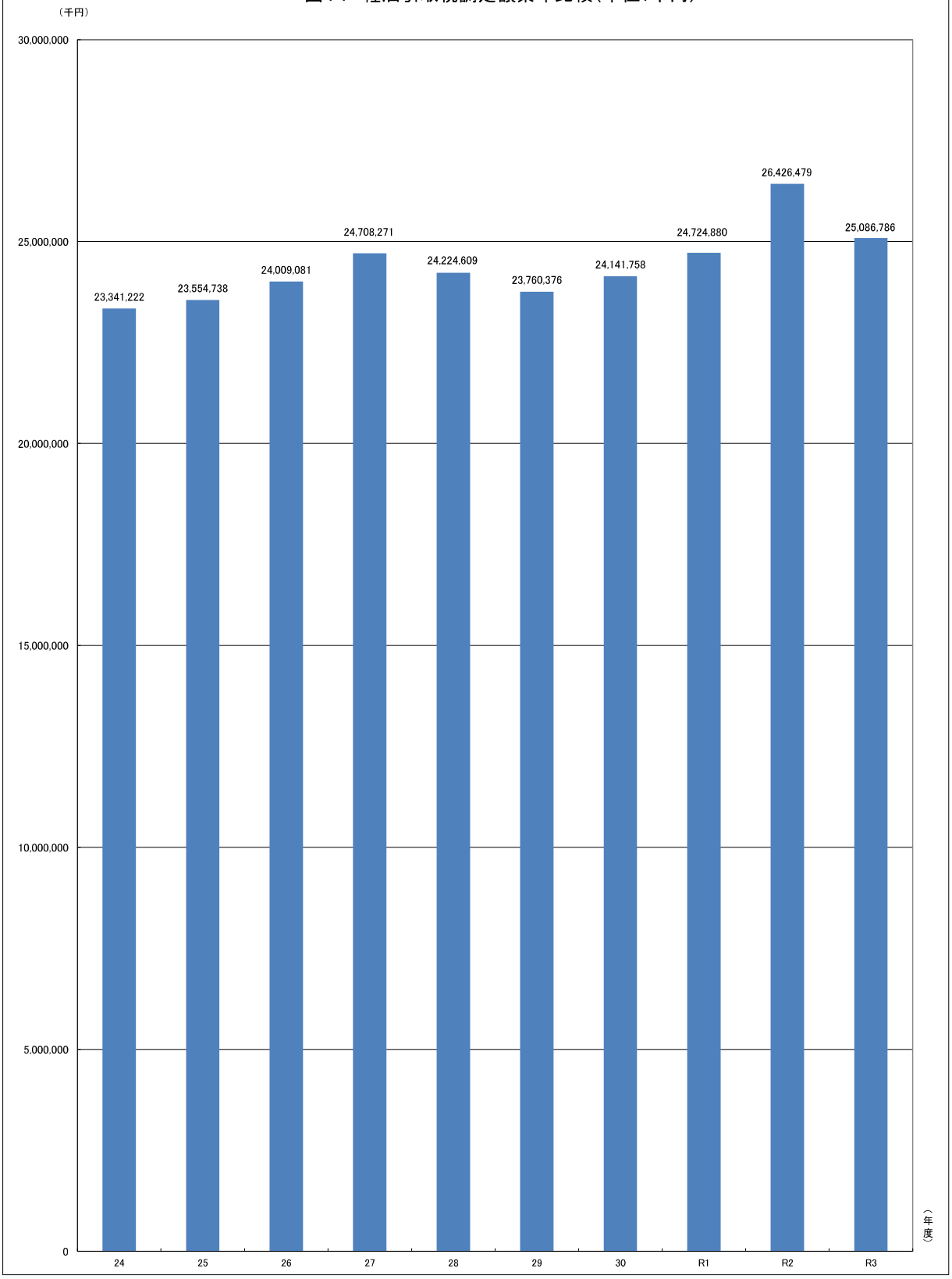

図12　自動車税(自動車税種別割)車種別課税台数及び調定額累年比較(単位:千円)

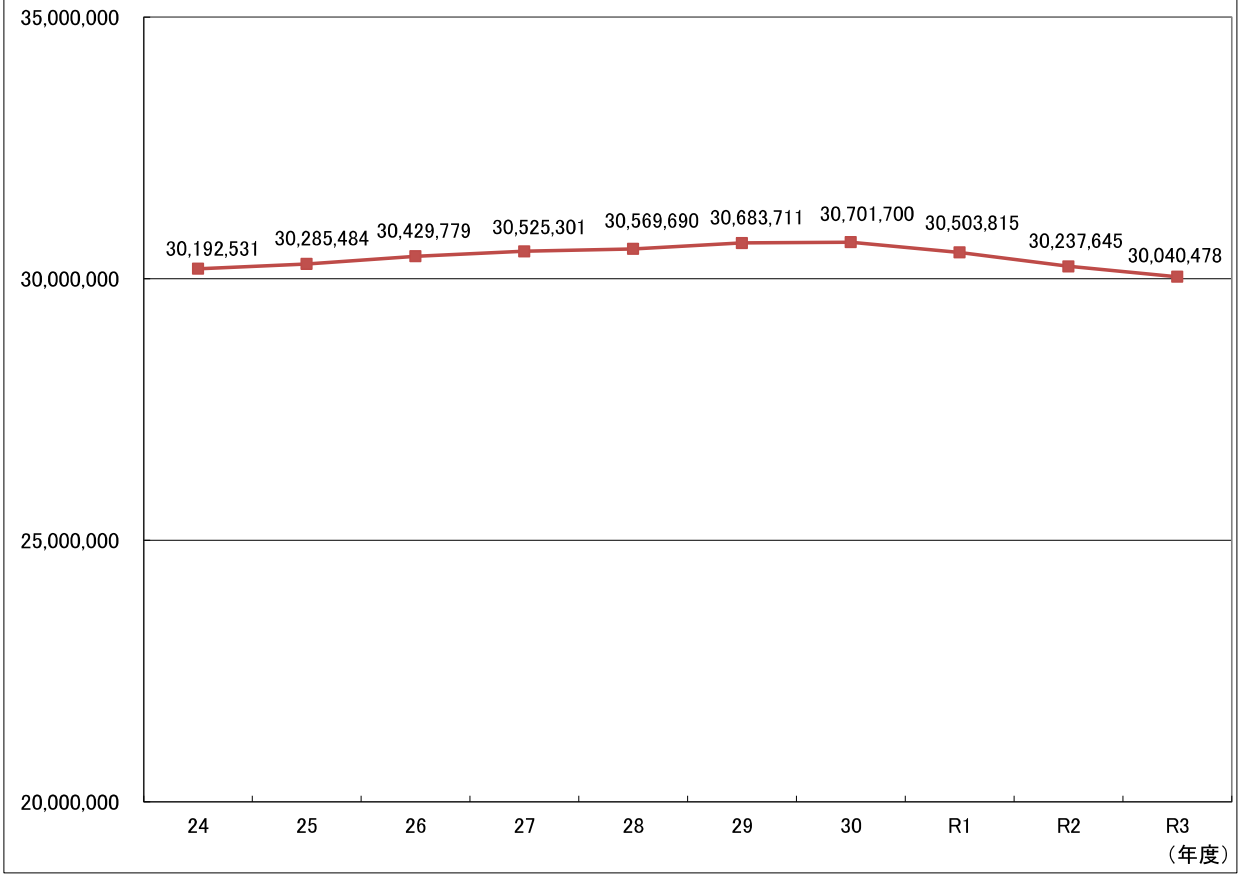

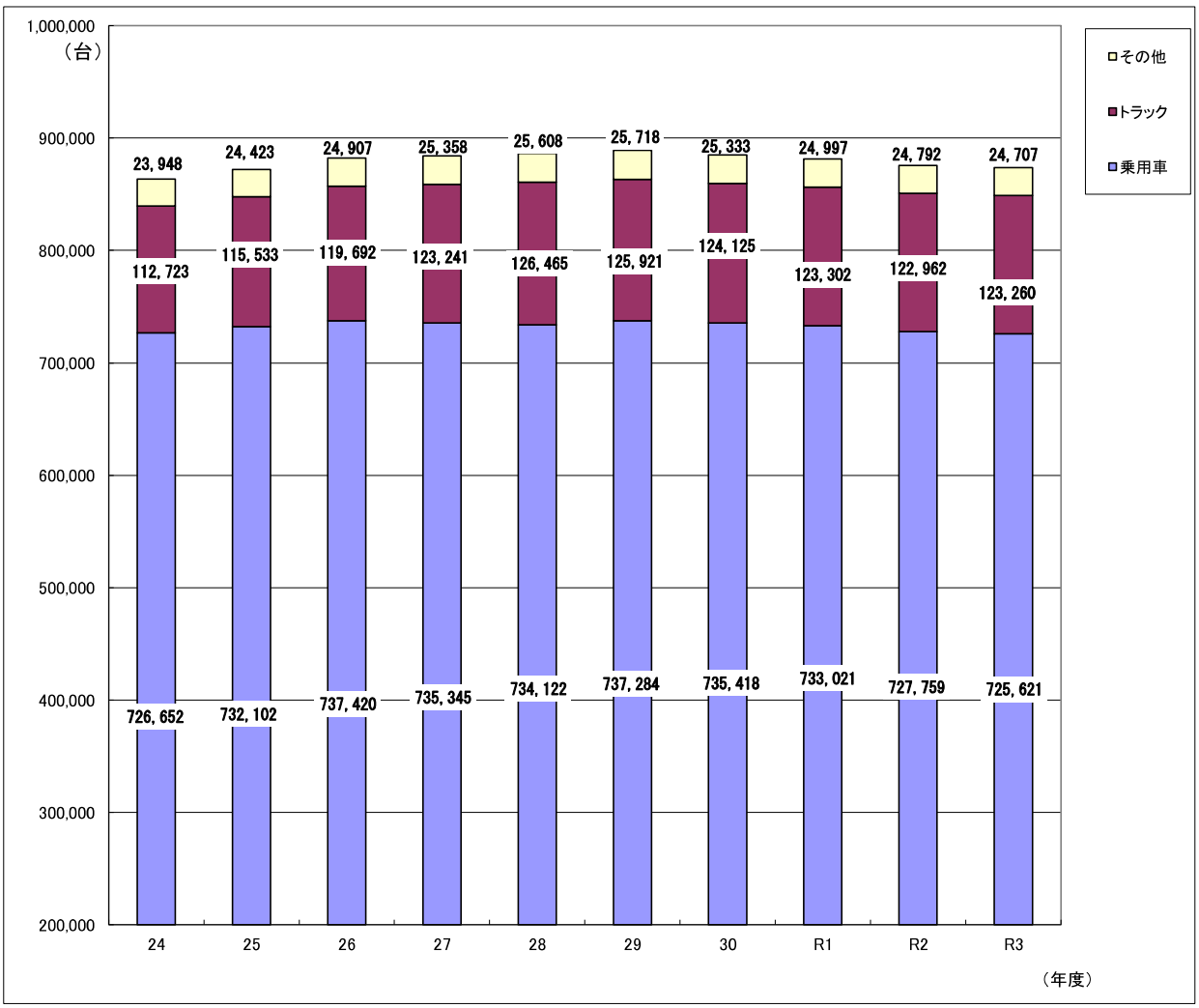

注意:R1は自動車税と自動車税種別割を合計した数を掲載している。

図13　産業廃棄物税事業者別調定額累年比較（単位：千円）

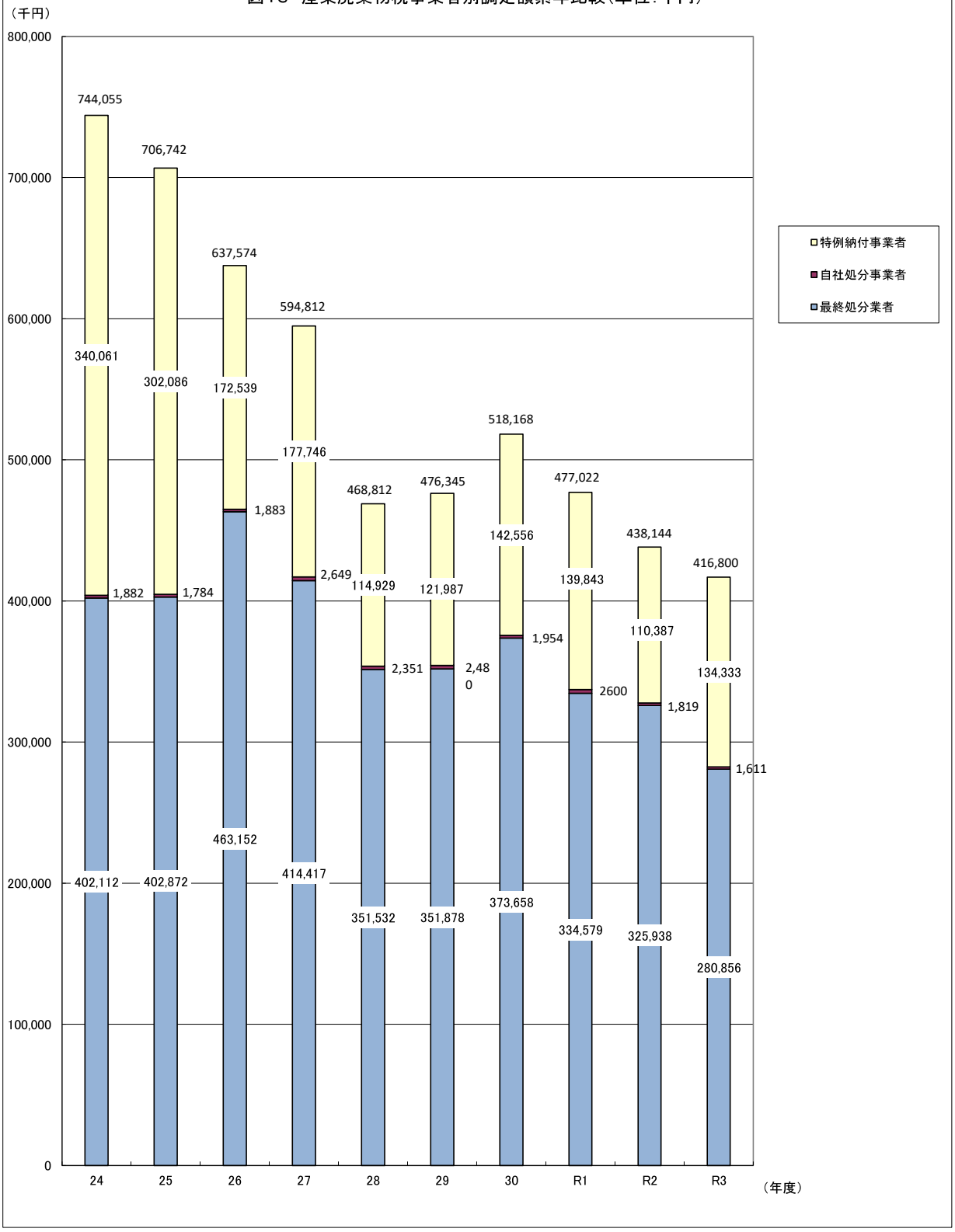

図14　県　税　の　変　遷



※「自動車税」については、追徴課税があり得ることから存続している税目としています。

凡　例

1 令和3年度に存続している税目

2 廃止になった税目

3 同種税が第1種、第2種に区分されているとき、第2種税目

（前葉の下段）



※「自動車取得税」については、追徴課税があり得ることから存続している税目としています。

凡例

1 令和3年度に存続している税目

2 廃止になった税目

3 同種税が第1種、第2種に区分されているとき、第2種税目

第１編　令和３年度の状況

第１章　　県　財　政

1 令和3年度一般会計歳入歳出予算及び決算

(1) 歳入　　（単位：千円、%）

科目	予算額	決算額	予算に対する増減（△）額	予算額に対する決算額の割合	構成比	
					予算額	決算額
県税	246,081,726	246,395,808	314,082	100.1	14.3	16.0
地方消費税清算金	95,685,586	95,685,587	1	100.0	5.6	6.2
地方譲与税	34,457,354	34,457,354	0	100.0	2.0	2.2
地方特例交付金	1,215,317	1,215,317	0	100.0	0.1	0.1
地方交付税	237,603,189	237,603,189	0	100.0	13.8	15.5
交通安全対策特別交付金	525,071	525,071	0	100.0	0.1	0.1
分担金及び負担金	10,460,467	10,187,117	△ 273,350	97.4	0.6	0.7
使用料及び手数料	14,597,821	14,743,273	145,452	101.0	0.8	1.0
国庫支出金	491,102,148	373,492,087	△ 117,610,061	76.1	28.6	24.3
財産収入	1,845,619	1,907,982	62,363	103.4	0.1	0.1
寄附金	595,940	717,614	121,674	120.4	0.1	0.1
繰入金	118,067,588	102,985,743	△ 15,081,845	87.2	6.9	6.7
繰越金	103,133,424	103,133,424	0	100.0	6.0	6.7
諸収入	131,694,669	132,694,446	999,777	100.8	7.6	8.6
県債	230,586,412	180,046,711	△ 50,539,701	78.1	13.4	11.7
合計	1,717,652,331	1,535,790,723	△ 181,861,608	89.4	100.0	100.0

(2) 歳出　　（単位：千円、%）

科目	予算額	決算額	予算に対する増減（△）額	予算額に対する決算額の割合	構成比	
					予算額	決算額
議会費	1,519,949	1,502,269	△ 17,680	98.8	0.1	0.1
総務費	102,806,800	98,576,908	△ 4,229,892	95.9	6.0	6.7
民生費	142,825,469	137,916,382	△ 4,909,087	96.6	8.3	9.3
衛生費	138,142,918	131,763,308	△ 6,379,610	95.4	8.0	8.9
労働費	3,659,518	3,320,029	△ 339,489	90.7	0.2	0.2
農林水産業費	132,193,393	92,200,500	△ 39,992,893	69.7	7.7	6.2
商工費	228,476,091	184,089,028	△ 44,387,063	80.6	13.3	12.5
土木費	374,614,835	255,976,891	△ 118,637,944	68.3	21.8	17.4
警察費	44,425,431	43,692,737	△ 732,694	98.4	2.6	3.0
教育費	223,336,523	218,205,850	△ 5,130,673	97.7	13.0	14.8
災害復旧費	59,056,775	43,321,239	△ 15,735,536	73.4	3.4	2.9
公債費	160,353,392	160,350,503	△ 2,889	100.0	9.3	10.9
諸支出金	106,093,551	105,366,885	△ 726,666	99.3	6.2	7.1
予備費	147,686	0	△ 147,686	－	0.1	－
合計	1,717,652,331	1,476,282,529	△ 241,369,802	85.9	100.0	100.0

２ 令和3年度県税基準財政収入額

（単位：千円、%）

区分 税目	基準財政収入額 (A)	標準税収入額 (A)の100/75 (B)	最終予算額 (C)	収入額 (D)	(D)／(B)	(D)／(C)
県民税	52,404,277	69,872,369	69,101,433	69,291,465	99.2%	100.3%
個人	49,498,980	65,998,640	59,425,370	59,611,214	90.3%	100.3%
法人	2,157,257	2,876,343	5,826,223	5,830,408	202.7%	100.1%
利子割	70,372	93,829	246,680	246,683	262.9%	100.0%
配当割	333,039	444,052	1,751,368	1,751,368	394.4%	100.0%
株式等譲渡所得割	344,629	459,505	1,851,792	1,851,792	403.0%	100.0%
事業税	28,279,870	37,706,493	63,151,848	63,174,417	167.5%	100.0%
個人	1,264,932 (△16,348)	1,686,576	1,957,197	1,966,370	116.6%	100.5%
法人	27,014,938	36,019,917	61,194,651	61,208,047	169.9%	100.0%
地方消費税	40,482,799	53,977,065	45,285,546	45,285,547	83.9%	100.0%
譲渡割	31,163,668	41,551,557	42,931,515	42,931,516	103.3%	100.0%
貨物割	9,319,131	12,425,508	2,354,031	2,354,031	18.9%	100.0%
不動産取得税	(△31,564) 2,917,445	3,889,927	3,881,792	3,893,948	100.1%	100.3%
県たばこ税	1,885,828	2,514,437	2,470,898	2,470,949	98.3%	100.0%
ゴルフ場利用税	122,300	163,067	553,257	553,395	339.4%	100.0%
自動車税	0	0	57,970	57,975	－	100.0%
自動車税種別割	22,521,264	30,028,352	29,958,314	29,980,552	99.8%	100.1%
自動車税環境性能割	569,354	759,139	1,314,466	1,314,467	173.2%	100.0%
鉱区税	7,743	10,324	10,334	10,338	100.1%	100.0%
固定資産税	3,634,937	4,846,583	4,848,460	4,848,461	－	－
自動車取得税	0	0	0	0	－	－
軽油引取税	21,782,025	29,042,700	25,017,028	25,083,911	86.4%	100.3%
小計	(△47,912) 174,607,842	232,810,456	245,651,346	245,965,425	105.7%	100.1%
地方揮発油譲与税	3,845,956	5,127,941	3,919,295	3,919,295	76.4%	100.0%
自動車重量譲与税	195,454	260,605	200,777	200,777	77.0%	100.0%
石油ガス譲与税	122,476	163,301	136,779	136,779	83.8%	100.0%
森林環境譲与税	143,823	191,764	143,746	143,746	75.0%	100.0%
航空機燃料譲与税	17,374	23,165	10,056	10,056	43.4%	100.0%
特別法人事業譲与税	14,030,973	18,707,964	30,046,701	30,046,701	160.6%	100.0%
小計	18,356,056	24,474,740	34,457,354	34,457,354	140.8%	100.0%
交通安全対策特別交付金	545,084	726,779	525,071	525,071	72.2%	100.0%
特例交付金	911,488	1,215,317	1,215,317	1,215,317	100.0%	100.0%
東日本大震災に係る特例加算額	492,210	656,280			－	
合計	(△47,912) 194,912,680	259,883,572	281,849,088	282,163,167	108.6%	100.1%

※(　)欄は、課税免除の額

３ 令和3年度地方譲与税

（単位：千円）

月別 税目	調定（収入）額 5月	6月	8月	9月	11月	2月	3月	計	予算額
地方譲与税	1,783,207	1,311,754	6,942,061	76,185	11,451,589	11,238,394	1,654,164	34,457,354	34,457,354
特別法人事業譲与税	1,783,207		6,942,061		10,083,039	11,238,394		30,046,701	30,046,701
地方揮発油譲与税		1,218,902			1,233,301		1,467,092	3,919,295	3,919,295
自動車重量譲与税		57,771			82,040		60,966	200,777	200,777
石油ガス譲与税		35,081			53,209		48,489	136,779	136,779
森林環境譲与税				72,221			71,525	143,746	143,746
航空機燃料譲与税				3,964			6,092	10,056	10,056

第２章　　県　税　決　算

1 令和3年度県税決算額

（1）税 目 別

区分 税目			予算額 A	調定額 B	収入額 C	過誤納金未処理額 D
県税計		現	244,758,595,000	245,949,582,657	245,078,997,143	188,731
		滞	1,323,131,000	4,111,343,482	1,316,810,720	26,500
		計	246,081,726,000	250,060,926,139	246,395,807,863	215,231
県民税	個人	現	58,796,128,000	59,606,601,726	58,981,962,471	0
		滞	629,242,000	2,384,263,056	629,251,691	0
		計	59,425,370,000	61,990,864,782	59,611,214,162	0
	法人	現	5,780,370,000	5,799,316,300	5,784,643,090	0
		滞	45,853,000	121,323,146	45,764,859	0
		計	5,826,223,000	5,920,639,446	5,830,407,949	0
	利子割	現	246,680,000	246,683,049	246,683,049	0
	配当割	現	1,751,368,000	1,751,368,338	1,751,368,338	0
	譲渡所得割	現	1,851,792,000	1,851,792,080	1,851,792,080	0
	計	現	68,426,338,000	69,255,761,493	68,616,449,028	0
		滞	675,095,000	2,505,586,202	675,016,550	0
		計	69,101,433,000	71,761,347,695	69,291,465,578	0
事業税	個人	現	1,931,438,000	1,968,004,500	1,940,608,042	0
		滞	25,759,000	123,832,152	25,761,863	0
		計	1,957,197,000	2,091,836,652	1,966,369,905	0
	法人	現	60,727,230,000	60,808,917,600	60,746,878,444	84,369
		滞	467,421,000	921,468,827	461,168,084	0
		計	61,194,651,000	61,730,386,427	61,208,046,528	84,369
	計	現	62,658,668,000	62,776,922,100	62,687,486,486	84,369
		滞	493,180,000	1,045,300,979	486,929,947	0
		計	63,151,848,000	63,822,223,079	63,174,416,433	84,369
地方消費税	譲渡割	譲	42,931,515,000	42,931,515,484	42,931,515,484	0
	貨物割	貨	2,354,031,000	2,354,031,221	2,354,031,221	0
	計	計	45,285,546,000	45,285,546,705	45,285,546,705	0
不動産取得税		現	3,846,878,000	3,890,326,200	3,859,031,763	2,800
		滞	34,914,000	122,568,191	34,916,170	0
		計	3,881,792,000	4,012,894,391	3,893,947,933	2,800
県たばこ税		現	2,470,897,000	2,470,947,449	2,470,947,449	0
		滞	1,000	1,721	1,721	0
		計	2,470,898,000	2,470,949,170	2,470,949,170	0

（単位：円）

不納欠損額	未納繰越額	対予算 (C−D)/A		徴収率 (C−D)/B		調定額・収入額 前年度対比	
		本年度%	前年度%	本年度%	前年度%	調定額%	収入額%
1,537,014	869,237,231	100.13	100.22	99.65	99.26	102.31	102.71
281,666,334	2,512,892,928	99.52	99.96	32.03	28.47	97.84	110.07
283,203,348	3,382,130,159	100.13	100.22	98.53	98.04	102.24	102.75
1,408,914	623,230,341	100.32	100.46	98.95	98.91	98.38	98.43
162,367,921	1,592,643,444	100.00	99.97	26.39	28.36	89.59	83.38
163,776,835	2,215,873,785	100.31	100.45	96.16	95.94	98.01	98.24
31,100	14,642,110	100.07	100.42	99.75	98.86	89.57	90.37
10,916,885	64,641,402	99.81	99.96	37.72	32.82	126.58	145.40
10,947,985	79,283,512	100.07	100.41	98.48	97.90	90.11	90.64
0	0	100.00	100.00	100.00	100.00	77.97	77.97
0	0	100.00	100.00	100.00	100.00	165.64	165.64
0	0	100.00	100.00	100.00	100.00	154.99	154.99
1,440,014	637,872,451	100.28	100.44	99.08	98.94	99.46	99.60
173,284,806	1,657,284,846	99.99	99.97	26.94	28.51	90.88	85.86
174,724,820	2,295,157,297	100.28	100.43	96.56	96.26	99.13	99.44
0	27,396,458	100.47	100.50	98.61	98.26	99.09	99.45
12,961,022	85,109,267	100.01	100.01	20.80	30.22	85.08	58.56
12,961,022	112,505,725	100.47	100.49	94.00	93.61	98.14	98.55
0	62,123,525	100.03	100.35	99.90	98.48	113.06	114.69
47,085,013	413,215,730	98.66	99.96	50.05	18.35	155.05	422.74
47,085,013	475,339,255	100.02	100.35	99.15	97.60	113.51	115.32
0	89,519,983	100.05	100.35	99.86	98.47	112.56	114.15
60,046,035	498,324,997	98.73	99.97	46.58	20.68	141.29	318.09
60,046,035	587,844,980	100.04	100.35	98.98	97.45	112.93	114.71
0	0	100.00	100.00	100.00	100.00	101.93	101.93
0	0	100.00	100.00	100.00	100.00	117.25	117.25
0	0	100.00	100.00	100.00	100.00	102.63	102.63
0	31,297,237	100.32	100.33	99.20	98.35	94.83	95.65
2,122,056	85,529,965	100.01	99.75	28.49	29.32	99.15	96.10
2,122,056	116,827,202	100.31	100.33	97.04	96.33	94.96	95.66
0	0	100.00	100.00	100.00	99.99	105.67	105.67
0	0	172.10	148.80	100.00	100.00	115.66	115.66
0	0	100.00	100.00	100.00	99.99	105.67	105.67

区分 税目			予算額 A	調定額 B	収入額 C	過誤納金未処理額 D
ゴルフ場利用税		現	538,313,000	539,165,750	538,450,413	0
		滞	14,944,000	24,764,009	14,944,250	0
		計	553,257,000	563,929,759	553,394,663	0
自動車税	環境性能割	現	1,314,466,000	1,314,466,300	1,314,466,500	200
		滞	0	0	0	0
		計	1,314,466,000	1,314,466,300	1,314,466,500	200
	種別割	現	29,905,968,000	30,034,675,000	29,928,204,466	101,362
		滞	52,346,000	106,336,318	52,347,875	0
		計	29,958,314,000	30,141,011,318	29,980,552,341	101,362
	計	現	31,220,434,000	31,349,141,300	31,242,670,966	101,562
		滞	52,346,000	106,336,318	52,347,875	0
		計	31,272,780,000	31,455,477,618	31,295,018,841	101,562
鉱区税		現	10,334,000	10,338,100	10,338,100	0
		滞	0	0	0	0
		計	10,334,000	10,338,100	10,338,100	0
固定資産税		現	4,848,460,000	4,848,460,700	4,848,460,700	0
軽油引取税		現	25,016,586,000	25,086,785,787	25,083,468,060	0
		滞	442,000	442,490	442,490	0
		計	25,017,028,000	25,087,228,277	25,083,910,550	0
狩猟税		現	13,583,000	13,583,300	13,583,300	0
産業廃棄物税		現	416,797,000	416,800,473	416,800,473	0
		滞	0	0	0	0
		計	416,797,000	416,800,473	416,800,473	0
旧法による税 （自動車取得税）		現	0	0	0	0
		滞	0	0	0	0
		計	0	0	0	0
旧法による税 （自動車税）		現	5,761,000	5,803,300	5,763,700	0
		滞	52,209,000	306,343,572	52,211,717	26,500
		計	57,970,000	312,146,872	57,975,417	26,500

※ 県税計の現年度には地方消費税譲渡割、貨物割を含む。

（単位：円）

不納欠損額	未納繰越額	対予算 (C−D)/A		徴収率 (C−D)/B		調定額・収入額 前年度対比	
		本年度%	前年度%	本年度%	前年度%	調定額%	収入額%
0	715,337	100.03	100.23	99.87	97.17	102.22	105.07
2,641,705	7,178,054	100.00	100.07	60.35	10.07	165.76	993.63
2,641,705	7,893,391	100.02	100.23	98.13	94.77	103.97	107.67
0	0	100.00	100.00	100.00	100.00	96.52	96.52
0	0	―	―	―	―	―	―
0	0	100.00	100.00	100.00	100.00	96.52	96.52
97,000	106,474,896	100.07	100.08	99.65	99.64	99.39	99.39
258,566	53,729,877	100.01	―	49.23	―	―	―
355,566	160,204,773	100.07	100.08	99.47	99.64	99.74	99.57
97,000	106,474,896	100.07	100.07	99.66	99.66	99.27	99.27
258,566	53,729,877	100.01	―	49.23	―	―	―
355,566	160,204,773	100.07	100.07	99.49	99.66	99.60	99.43
0	0	100.04	100.04	100.00	100.00	99.89	99.89
0	0	―	―	―	―	―	―
0	0	100.04	100.04	100.00	100.00	99.89	99.89
0	0	100.00	100.00	100.00	100.00	89.73	89.73
0	3,317,727	100.27	99.99	99.99	99.99	94.93	94.92
0	0	100.11	100.00	100.00	100.00	0.50	0.50
0	3,317,727	100.27	99.99	99.99	99.99	94.62	94.60
0	0	100.00	100.00	100.00	100.00	95.64	95.64
0	0	100.00	100.00	100.00	100.00	95.13	95.13
0	0	―	―	―	―	―	―
0	0	100.00	100.00	100.00	100.00	95.13	95.13
0	0	―	100.19	―	100.00	0.00	0.00
0	0	―	―	―	―	―	―
0	0	―	100.19	―	100.00	0.00	0.00
0	39,600	100.05	98.12	99.32	92.02	31.08	33.55
43,313,166	210,845,189	99.95	99.96	17.03	27.34	64.08	39.93
43,313,166	210,884,789	99.96	99.74	18.56	29.77	62.84	39.19

（2） 地方振興局別

（単位：円、%）

区分 地　方 振興局		調定額 B	収入額 C	過誤納金 未処理額 D	不　納 欠損額	未　納 繰越額	徴収率 C−D ／B		調定額・ 収入額 前年度対比	
							本年 度%	前年 度%	調定 額%	収入 額%
県北	現	56,482,251,800	56,305,232,804	3,000	51,285	176,970,711	99.69	98.68	109.44	110.55
	滞	946,365,203	332,628,969	0	50,604,062	563,132,172	35.15	24.95	104.59	147.27
	計	57,428,617,003	56,637,861,773	3,000	50,655,347	740,102,883	98.62	97.41	109.36	110.72
県中	現	59,755,015,333	59,476,861,159	101,969	437,155	277,818,988	99.53	99.23	102.45	102.77
	滞	1,241,088,486	333,626,926	26,500	66,290,072	841,197,988	26.88	32.33	92.48	76.91
	計	60,996,103,819	59,810,488,085	128,469	66,727,227	1,119,016,976	98.06	97.72	102.23	102.58
県南	現	13,354,723,406	13,315,884,748	0	155,672	38,682,986	99.71	98.83	102.80	103.71
	滞	292,816,708	114,811,228	0	18,250,584	159,754,896	39.21	30.24	130.78	169.33
	計	13,647,540,114	13,430,695,976	0	18,406,256	198,437,882	98.41	97.67	103.28	104.06
会津	現	16,779,281,698	16,718,429,947	0	165,106	60,686,645	99.64	99.22	105.29	105.73
	滞	227,858,639	93,466,622	0	11,341,857	123,050,160	41.02	35.24	111.74	130.08
	計	17,007,140,337	16,811,896,569	0	11,506,963	183,736,805	98.85	98.41	105.37	105.84
南会津	現	2,050,858,803	2,047,517,655	0	21,843	3,319,305	99.84	99.80	99.41	99.45
	滞	15,561,750	3,534,342	0	1,310,152	10,717,256	22.71	27.45	88.86	73.51
	計	2,066,420,553	2,051,051,997	0	1,331,995	14,036,561	99.26	99.19	99.32	99.39
相双	現	21,158,432,427	21,044,521,404	0	211,187	113,699,836	99.46	99.41	91.27	91.32
	滞	478,756,494	90,659,150	0	25,292,136	362,805,208	18.94	22.75	101.43	84.43
	計	21,637,188,921	21,135,180,554	0	25,503,323	476,505,044	97.68	97.88	91.48	91.29
いわき	現	31,069,889,185	30,871,419,421	83,762	494,766	198,058,760	99.36	99.27	96.66	96.75
	滞	908,896,202	348,083,483	0	108,577,471	452,235,248	38.30	27.44	87.57	122.21
	計	31,978,785,387	31,219,502,904	83,762	109,072,237	650,294,008	97.63	97.02	96.38	96.98
税務課	現	45,299,130,005	45,299,130,005	0	0	0	100.00	100.00	102.63	102.63
合計	現	245,949,582,657	245,078,997,143	188,731	1,537,014	869,237,231	99.65	99.26	102.31	102.71
	滞	4,111,343,482	1,316,810,720	26,500	281,666,334	2,512,892,928	32.03	28.47	97.84	110.07
	計	250,060,926,139	246,395,807,863	215,231	283,203,348	3,382,130,159	98.53	98.04	102.24	102.75

（3） 税目別・地方振興局別

1） 個人県民税

（単位：円、%）

区分 地方振興局		調定額 A	収入額 B	過誤納金 未処理額 C	不納 欠損額	未納 繰越額	収入歩合 (B−C)/A 本年度	前年度
県北	現	15,190,737,357	15,054,440,150	0	51,285	136,245,922	99.10	98.97
	滞	567,598,963	159,785,697	0	29,233,950	378,579,316	28.15	26.84
	計	15,758,336,320	15,214,225,847	0	29,285,235	514,825,238	96.55	96.18
県中	現	16,997,084,879	16,817,929,008	0	366,455	178,789,416	98.95	98.77
	滞	705,980,653	170,351,833	0	35,463,774	500,165,046	24.13	29.22
	計	17,703,065,532	16,988,280,841	0	35,830,229	678,954,462	95.96	95.70
県南	現	4,213,622,652	4,189,931,856	0	103,972	23,586,824	99.44	99.35
	滞	96,360,151	37,835,007	0	10,229,060	48,296,084	39.26	38.98
	計	4,309,982,803	4,227,766,863	0	10,333,032	71,882,908	98.09	97.71
会津	現	6,487,422,921	6,439,856,509	0	159,406	47,407,006	99.27	99.12
	滞	151,328,291	55,905,440	0	4,555,805	90,867,046	36.94	36.20
	計	6,638,751,212	6,495,761,949	0	4,715,211	138,274,052	97.85	97.69
南会津	現	578,379,182	575,474,910	0	21,843	2,882,429	99.50	99.32
	滞	14,793,475	3,376,838	0	1,014,452	10,402,185	22.83	28.68
	計	593,172,657	578,851,748	0	1,036,295	13,284,614	97.59	97.43
相双	現	5,195,701,334	5,110,342,634	0	211,187	85,147,513	98.36	98.72
	滞	345,961,488	65,983,044	0	15,067,667	264,910,777	19.07	20.60
	計	5,541,662,822	5,176,325,678	0	15,278,854	350,058,290	93.41	93.51
いわき	現	10,943,653,401	10,793,987,404	0	494,766	149,171,231	98.63	98.80
	滞	502,240,035	136,013,832	0	66,803,213	299,422,990	27.08	29.47
	計	11,445,893,436	10,930,001,236	0	67,297,979	448,594,221	95.49	95.37
合計	現	59,606,601,726	58,981,962,471	0	1,408,914	623,230,341	98.95	98.91
	滞	2,384,263,056	629,251,691	0	162,367,921	1,592,643,444	26.39	28.36
	計	61,990,864,782	59,611,214,162	0	163,776,835	2,215,873,785	96.16	95.94

2） 法人県民税

（単位：円、％）

区分		調定額	収入額	過誤納金	不納	未納	収入	（B−C）
				未処理額	欠損額	繰越額	歩合	A
地方振興局		A	B	C			本年度	前年度
県北	現	1,404,914,900	1,401,591,375	0	0	3,323,525	99.76	98.71
	滞	22,185,708	7,649,376	0	2,555,952	11,980,380	34.48	23.56
	計	1,427,100,608	1,409,240,751	0	2,555,952	15,303,905	98.75	97.69
県中	現	1,971,908,000	1,966,703,184	0	31,100	5,173,716	99.74	99.09
	滞	41,686,576	13,883,099	0	2,221,820	25,581,657	33.30	27.16
	計	2,013,594,576	1,980,586,283	0	2,252,920	30,755,373	98.36	97.85
県南	現	607,833,900	607,569,900	0	0	264,000	99.96	98.39
	滞	13,665,404	6,366,129	0	171,643	7,127,632	46.59	80.11
	計	621,499,304	613,936,029	0	171,643	7,391,632	98.78	98.25
会津	現	367,674,300	367,010,576	0	0	663,724	99.82	98.30
	滞	8,276,871	6,516,524	0	877,560	882,787	78.73	36.08
	計	375,951,171	373,527,100	0	877,560	1,546,511	99.36	97.67
南会津	現	46,846,600	46,846,600	0	0	0	100.00	100.00
	滞	77,000	0	0	77,000	0	0.00	0.00
	計	46,923,600	46,846,600	0	77,000	0	99.84	99.80
相双	現	462,405,300	459,967,500	0	0	2,437,800	99.47	98.62
	滞	13,042,087	3,721,242	0	587,700	8,733,145	28.53	31.20
	計	475,447,387	463,688,742	0	587,700	11,170,945	97.53	97.82
いわき	現	937,733,300	934,953,955	0	0	2,779,345	99.70	99.23
	滞	22,389,500	7,628,489	0	4,425,210	10,335,801	34.07	37.77
	計	960,122,800	942,582,444	0	4,425,210	13,115,146	98.17	98.05
合計	現	5,799,316,300	5,784,643,090	0	31,100	14,642,110	99.75	98.86
	滞	121,323,146	45,764,859	0	10,916,885	64,641,402	37.72	32.82
	計	5,920,639,446	5,830,407,949	0	10,947,985	79,283,512	98.48	97.90

3） 県民税利子割

（単位：円、％）

区　分 地方振興局		調定額 A	収入額 B	過誤納金 未処理額 C	不　納 欠損額	未　納 繰越額	収入歩合 (B-C)/A 本年度	前年度
県北	現	72,810,409	72,810,409	0	0	0	100.00	100.00
	滞	0	0	0	0	0	―	―
	計	72,810,409	72,810,409	0	0	0	100.00	100.00
県中	現	132,799,076	132,799,076	0	0	0	100.00	100.00
	滞	0	0	0	0	0	―	―
	計	132,799,076	132,799,076	0	0	0	100.00	100.00
県南	現	5,218,493	5,218,493	0	0	0	100.00	100.00
	滞	0	0	0	0	0	―	―
	計	5,218,493	5,218,493	0	0	0	100.00	100.00
会津	現	15,147,627	15,147,627	0	0	0	100.00	100.00
	滞	0	0	0	0	0	―	―
	計	15,147,627	15,147,627	0	0	0	100.00	100.00
南会津	現	95,485	95,485	0	0	0	100.00	100.00
	滞	0	0	0	0	0	―	―
	計	95,485	95,485	0	0	0	100.00	100.00
相双	現	7,327,953	7,327,953	0	0	0	100.00	100.00
	滞	0	0	0	0	0	―	―
	計	7,327,953	7,327,953	0	0	0	100.00	100.00
いわき	現	13,284,006	13,284,006	0	0	0	100.00	100.00
	滞	0	0	0	0	0	―	―
	計	13,284,006	13,284,006	0	0	0	100.00	100.00
合計	現	246,683,049	246,683,049	0	0	0	100.00	100.00
	滞	0	0	0	0	0	―	―
	計	246,683,049	246,683,049	0	0	0	100.00	100.00

4） 県民税配当割

（単位：円、%）

区　分 地方振興局		調定額 A	収入額 B	過誤納金 未処理額 C	不　納 欠損額	未　納 繰越額	収入 歩合 本年度	（B−C） A 前年度
県北	現	1,751,368,338	1,751,368,338	0	0	0	100.00	100.00
	計	1,751,368,338	1,751,368,338	0	0	0	100.00	100.00

5） 県民税株式等譲渡所得割

区　分 地方振興局		調定額 A	収入額 B	過誤納金 未処理額 C	不　納 欠損額	未　納 繰越額	収入 歩合 本年度	（B−C） A 前年度
県北	現	1,851,792,080	1,851,792,080	0	0	0	100.00	100.00
	計	1,851,792,080	1,851,792,080	0	0	0	100.00	100.00

6） 個人事業税

（単位:円、%）

区　分 地方振興局		調定額 A	収入額 B	過誤納金 未処理額 C	不　納 欠損額	未　納 繰越額	収入 歩合 本年度	（B−C） A 前年度
県北	現	456,336,500	451,998,662	0	0	4,337,838	99.05	98.68
	滞	44,595,804	6,814,410	0	2,615,712	35,165,682	15.28	17.76
	計	500,932,304	458,813,072	0	2,615,712	39,503,520	91.59	90.99
県中	現	620,181,900	608,929,623	0	0	11,252,277	98.19	97.25
	滞	46,395,219	8,660,505	0	9,141,061	28,593,653	18.67	30.95
	計	666,577,119	617,590,128	0	9,141,061	39,845,930	92.65	91.69
県南	現	135,512,500	132,830,551	0	0	2,681,949	98.02	99.87
	滞	3,454,079	474,941	0	233,207	2,745,931	13.75	45.49
	計	138,966,579	133,305,492	0	233,207	5,427,880	95.93	97.04
会津	現	176,999,500	176,386,511	0	0	612,989	99.65	98.37
	滞	5,066,082	3,960,567	0	484,651	620,864	78.18	56.27
	計	182,065,582	180,347,078	0	484,651	1,233,853	99.06	97.17
南会津	現	15,263,900	15,263,900	0	0	0	100.00	100.00
	滞	0	0	0	0	0	ー	100.00
	計	15,263,900	15,263,900	0	0	0	100.00	100.00
相双	現	196,865,900	193,891,800	0	0	2,974,100	98.49	97.93
	滞	11,320,459	2,991,119	0	250,300	8,079,040	26.42	38.95
	計	208,186,359	196,882,919	0	250,300	11,053,140	94.57	95.38
いわき	現	366,844,300	361,306,995	0	0	5,537,305	98.49	98.99
	滞	13,000,509	2,860,321	0	236,091	9,904,097	22.00	41.55
	計	379,844,809	364,167,316	0	236,091	15,441,402	95.87	96.13
合計	現	1,968,004,500	1,940,608,042	0	0	27,396,458	98.61	98.26
	滞	123,832,152	25,761,863	0	12,961,022	85,109,267	20.80	30.22
	計	2,091,836,652	1,966,369,905	0	12,961,022	112,505,725	94.00	93.61

7） 法人事業税

（単位：円、％）

区　分 地方振興局		調定額 A	収入額 B	過誤納金 未処理額 C	不　納 欠損額	未　納 繰越額	収入 歩合 本年度	（B−C） A 前年度
県北	現	17,274,173,700	17,270,549,506	0	0	3,624,194	99.98	96.45
	滞	181,766,016	126,633,847	0	6,208,252	48,923,917	69.67	12.69
	計	17,455,939,716	17,397,183,353	0	6,208,252	52,548,111	99.66	96.05
県中	現	15,888,557,200	15,856,433,785	84,369	0	32,207,784	99.80	99.12
	滞	228,335,852	84,363,320	0	3,590,334	140,382,198	36.95	14.54
	計	16,116,893,052	15,940,797,105	84,369	3,590,334	172,589,982	98.91	98.22
県南	現	5,199,591,000	5,198,827,976	0	0	763,024	99.99	98.13
	滞	123,705,003	48,066,810	0	164,061	75,474,132	38.86	2.60
	計	5,323,296,003	5,246,894,786	0	164,061	76,237,156	98.56	97.32
会津	現	5,450,462,600	5,448,762,966	0	0	1,699,634	99.97	98.94
	滞	32,666,400	19,965,878	0	2,079,571	10,620,951	61.12	24.12
	計	5,483,129,000	5,468,728,844	0	2,079,571	12,320,585	99.74	98.79
南会津	現	928,915,200	928,915,200	0	0	0	100.00	100.00
	滞	0	0	0	0	0	―	―
	計	928,915,200	928,915,200	0	0	0	100.00	100.00
相双	現	7,105,502,100	7,089,582,569	0	0	15,919,531	99.78	99.41
	滞	76,137,455	10,409,560	0	7,175,542	58,552,353	13.67	17.62
	計	7,181,639,555	7,099,992,129	0	7,175,542	74,471,884	98.86	99.08
いわき	現	8,961,715,800	8,953,806,442	0	0	7,909,358	99.91	99.39
	滞	278,858,101	171,728,669	0	27,867,253	79,262,179	61.58	23.39
	計	9,240,573,901	9,125,535,111	0	27,867,253	87,171,537	98.76	96.88
合計	現	60,808,917,600	60,746,878,444	84,369	0	62,123,525	99.90	98.48
	滞	921,468,827	461,168,084	0	47,085,013	413,215,730	50.05	18.35
	計	61,730,386,427	61,208,046,528	84,369	47,085,013	475,339,255	99.15	97.60

８） 不動産取得税

（単位：円、％）

区　分 地方振興局		調定額 A	収入額 B	過誤納金 未処理額 C	不　納 欠損額	未　納 繰越額	収入　（B−C） 歩合　A 本年度	前年度
県北	現	1,003,359,100	997,656,289	2,800	0	5,705,611	99.43	99.26
	滞	20,074,584	3,611,871	0	359,645	16,103,068	17.99	16.08
	計	1,023,433,684	1,001,268,160	2,800	359,645	21,808,679	97.83	96.68
県中	現	1,303,564,600	1,292,916,215	0	0	10,648,385	99.18	97.11
	滞	54,415,965	14,993,269	0	489,996	38,932,700	27.55	46.01
	計	1,357,980,565	1,307,909,484	0	489,996	49,581,085	96.31	95.93
県南	現	262,121,100	259,743,817	0	0	2,377,283	99.09	98.91
	滞	5,573,882	778,401	0	548,483	4,246,998	13.97	8.43
	計	267,694,982	260,522,218	0	548,483	6,624,281	97.32	95.97
会津	現	300,909,000	296,197,541	0	0	4,711,459	98.43	99.03
	滞	8,203,470	601,061	0	241,700	7,360,709	7.33	36.69
	計	309,112,470	296,798,602	0	241,700	12,072,168	96.02	98.38
南会津	現	25,325,700	25,180,800	0	0	144,900	99.43	99.86
	滞	49,800	27,000	0	0	22,800	54.22	65.58
	計	25,375,500	25,207,800	0	0	167,700	99.34	99.69
相双	現	326,282,900	324,492,000	0	0	1,790,900	99.45	99.44
	滞	15,636,399	1,637,391	0	33,900	13,965,108	10.47	40.90
	計	341,919,299	326,129,391	0	33,900	15,756,008	95.38	94.77
いわき	現	668,763,800	662,845,101	0	0	5,918,699	99.11	98.38
	滞	18,614,091	13,267,177	0	448,332	4,898,582	71.27	8.56
	計	687,377,891	676,112,278	0	448,332	10,817,281	98.36	95.99
合計	現	3,890,326,200	3,859,031,763	2,800	0	31,297,237	99.20	98.35
	滞	122,568,191	34,916,170	0	2,122,056	85,529,965	28.49	29.32
	計	4,012,894,391	3,893,947,933	2,800	2,122,056	116,827,202	97.04	96.33

9）県たばこ税

（単位：円、％）

区分 地方振興局		調定額 A	収入額 B	過誤納金 未処理額 C	不納 欠損額	未納 繰越額	収入歩合 (B−C)/A 本年度	前年度
県中	現	2,470,947,449	2,470,947,449	0	0	0	100.00	99.99
	滞	1,721	1,721	0	0	0	100.00	100.00
	計	2,470,949,170	2,470,949,170	0	0	0	100.00	99.99

10）ゴルフ場利用税

（単位：円、％）

区分 地方振興局		調定額 A	収入額 B	過誤納金 未処理額 C	不納 欠損額	未納 繰越額	収入歩合 (B−C)/A 本年度	前年度
県北	現	72,353,450	72,353,450	0	0	0	100.00	100.00
	滞	0	0	0	0	0	―	―
	計	72,353,450	72,353,450	0	0	0	100.00	100.00
県中	現	92,710,375	92,710,375	0	0	0	100.00	100.00
	滞	0	0	0	0	0	―	―
	計	92,710,375	92,710,375	0	0	0	100.00	100.00
県南	現	116,640,725	115,925,388	0	0	715,337	99.39	86.62
	滞	24,764,009	14,944,250	0	2,641,705	7,178,054	60.35	0.06
	計	141,404,734	130,869,638	0	2,641,705	7,893,391	92.55	79.62
会津	現	49,958,450	49,958,450	0	0	0	100.00	100.00
	滞	0	0	0	0	0	―	―
	計	49,958,450	49,958,450	0	0	0	100.00	100.00
南会津	現	3,438,000	3,438,000	0	0	0	100.00	100.00
	滞	0	0	0	0	0	―	―
	計	3,438,000	3,438,000	0	0	0	100.00	100.00
相双	現	11,843,000	11,843,000	0	0	0	100.00	100.00
	滞	0	0	0	0	0	―	―
	計	11,843,000	11,843,000	0	0	0	100.00	100.00
いわき	現	192,221,750	192,221,750	0	0	0	100.00	100.00
	滞	0	0	0	0	0	―	29.29
	計	192,221,750	192,221,750	0	0	0	100.00	98.17
合計	現	539,165,750	538,450,413	0	0	715,337	99.87	97.17
	滞	24,764,009	14,944,250	0	2,641,705	7,178,054	60.35	10.07
	計	563,929,759	553,394,663	0	2,641,705	7,893,391	98.13	94.77

11）地方消費税

（単位:円、%）

区分 地方振興局		調定額 A	収入額 B	過誤納金 未処理額 C	不納 欠損額	未納 繰越額	収入歩合 本年度	(B−C)/A 前年度
税務課	譲渡割	42,931,515,484	42,931,515,484	0	0	0	100.00	100.00
	貨物割	2,354,031,221	2,354,031,221	0	0	0	100.00	100.00
	計	45,285,546,705	45,285,546,705	0	0	0	100.00	100.00

12）産業廃棄物税

（単位:円、%）

区分 地方振興局		調定額 A	収入額 B	過誤納金 未処理額 C	不納 欠損額	未納 繰越額	収入歩合 本年度	(B−C)/A 前年度
県北	現	104,156,475	104,156,475	0	0	0	100.00	100.00
	滞	0	0	0	0	0	―	―
	計	104,156,475	104,156,475	0	0	0	100.00	100.00
県中	現	7,996,650	7,996,650	0	0	0	100.00	100.00
	滞	0	0	0	0	0	―	―
	計	7,996,650	7,996,650	0	0	0	100.00	100.00
県南	現	84,150	84,150	0	0	0	100.00	100.00
	滞	0	0	0	0	0	―	―
	計	84,150	84,150	0	0	0	100.00	100.00
会津	現	21,229,881	21,229,881	0	0	0	100.00	100.00
	滞	0	0	0	0	0	―	―
	計	21,229,881	21,229,881	0	0	0	100.00	100.00
南会津	現	0	0	0	0	0	―	―
	滞	0	0	0	0	0	―	―
	計	0	0	0	0	0	―	―
相双	現	110,198,757	110,198,757	0	0	0	100.00	100.00
	滞	0	0	0	0	0	―	―
	計	110,198,757	110,198,757	0	0	0	100.00	100.00
いわき	現	173,134,560	173,134,560	0	0	0	100.00	100.00
	滞	0	0	0	0	0	―	―
	計	173,134,560	173,134,560	0	0	0	100.00	100.00
合計	現	416,800,473	416,800,473	0	0	0	100.00	100.00
	滞	0	0	0	0	0	―	―
	計	416,800,473	416,800,473	0	0	0	100.00	100.00

13） 旧法による税（自動車税）　　（単位：円、%）

区分		調定額	収入額	過誤納金	不納	未納	収入歩合	（B−C）/A
				未処理額	欠損額	繰越額		
地方振興局		A	B	C			本年度	前年度
県北	現	1,365,900	1,365,900	0	0	0	100.00	92.73
	滞	84,882,896	14,311,768	0	9,599,985	60,971,143	16.86	26.40
	計	86,248,796	15,677,668	0	9,599,985	60,971,143	18.18	28.40
県中	現	1,499,700	1,460,100	0	0	39,600	97.36	85.28
	滞	124,448,951	23,753,464	26,500	15,206,787	85,515,200	19.07	27.66
	計	125,948,651	25,213,564	26,500	15,206,787	85,554,800	20.00	29.54
県南	現	754,500	754,500	0	0	0	100.00	97.95
	滞	18,228,006	3,064,505	0	4,210,725	10,952,776	16.81	29.61
	計	18,982,506	3,819,005	0	4,210,725	10,952,776	20.12	34.25
会津	現	806,300	806,300	0	0	0	100.00	100.00
	滞	15,417,737	2,334,069	0	3,102,570	9,981,098	15.14	29.16
	計	16,224,037	3,140,369	0	3,102,570	9,981,098	19.36	33.41
南会津	現	88,000	88,000	0	0	0	100.00	100.00
	滞	433,000	0	0	218,700	214,300	0.00	11.80
	計	521,000	88,000	0	218,700	214,300	16.89	26.10
相双	現	432,300	432,300	0	0	0	100.00	93.07
	滞	10,898,269	2,246,792	0	2,177,027	6,474,450	20.62	32.60
	計	11,330,569	2,679,092	0	2,177,027	6,474,450	23.64	36.78
いわき	現	856,600	856,600	0	0	0	100.00	95.50
	滞	52,034,713	6,501,119	0	8,797,372	36,736,222	12.49	25.52
	計	52,891,313	7,357,719	0	8,797,372	36,736,222	13.91	27.65
合計	現	5,803,300	5,763,700	0	0	39,600	99.32	92.02
	滞	306,343,572	52,211,717	26,500	43,313,166	210,845,189	17.03	27.34
	計	312,146,872	57,975,417	26,500	43,313,166	210,884,789	18.56	29.77

14） 自動車税環境性能割

（単位：円、%）

区分 地方振興局		調定額 A	収入額 B	過誤納金 未処理額 C	不納 欠損額	未納 繰越額	収入歩合 (B−C)/A 本年度	前年度
県北	現	983,631,300	983,631,500	200	0	0	100.00	100.00
	滞	0	0	0	0	0	―	―
	計	983,631,300	983,631,500	200	0	0	100.00	100.00
県中	現	0	0	0	0	0	―	―
	滞	0	0	0	0	0	―	―
	計	0	0	0	0	0	―	―
県南	現	0	0	0	0	0	―	―
	滞	0	0	0	0	0	―	―
	計	0	0	0	0	0	―	―
会津	現	0	0	0	0	0	―	―
	滞	0	0	0	0	0	―	―
	計	0	0	0	0	0	―	―
南会津	現	0	0	0	0	0	―	―
	滞	0	0	0	0	0	―	―
	計	0	0	0	0	0	―	―
相双	現	0	0	0	0	0	―	―
	滞	0	0	0	0	0	―	―
	計	0	0	0	0	0	―	―
いわき	現	330,835,000	330,835,000	0	0	0	100.00	100.00
	滞	0	0	0	0	0	―	―
	計	330,835,000	330,835,000	0	0	0	100.00	100.00
合計	現	1,314,466,300	1,314,466,500	200	0	0	100.00	100.00
	滞	0	0	0	0	0	―	―
	計	1,314,466,300	1,314,466,500	200	0	0	100.00	100.00

15） 自動車税種別割

（単位：円、%）

区分 地方振興局		調定額 A	収入額 B	過誤納金 未処理額 C	不納 欠損額	未納 繰越額	収入歩合 (B-C)/A 本年度	前年度
県北	現	7,559,177,300	7,535,443,679	0	0	23,733,621	99.69	99.66
	滞	25,261,232	13,822,000	0	30,566	11,408,666	54.72	―
	計	7,584,438,532	7,549,265,679	0	30,566	35,142,287	99.54	99.66
県中	現	8,472,255,900	8,432,538,801	17,600	39,600	39,695,099	99.53	99.53
	滞	39,381,059	17,177,225	0	176,300	22,027,534	43.62	―
	計	8,511,636,959	8,449,716,026	17,600	215,900	61,722,633	99.27	99.53
県南	現	2,370,451,800	2,365,410,547	0	51,700	4,989,553	99.79	99.70
	滞	7,066,174	3,281,185	0	51,700	3,733,289	46.44	―
	計	2,377,517,974	2,368,691,732	0	103,400	8,722,842	99.63	99.70
会津	現	3,242,412,300	3,236,814,767	0	5,700	5,591,833	99.83	99.79
	滞	6,899,788	4,183,083	0	0	2,716,705	60.63	―
	計	3,249,312,088	3,240,997,850	0	5,700	8,308,538	99.74	99.79
南会津	現	388,937,100	388,645,124	0	0	291,976	99.92	99.95
	滞	208,475	130,504	0	0	77,971	62.60	―
	計	389,145,575	388,775,628	0	0	369,947	99.90	99.95
相双	現	2,594,429,900	2,588,999,908	0	0	5,429,992	99.79	99.77
	滞	5,760,337	3,670,002	0	0	2,090,335	63.71	―
	計	2,600,190,237	2,592,669,910	0	0	7,520,327	99.71	99.77
いわき	現	5,407,010,700	5,380,351,640	83,762	0	26,742,822	99.51	99.60
	滞	21,759,253	10,083,876	0	0	11,675,377	46.34	―
	計	5,428,769,953	5,390,435,516	83,762	0	38,418,199	99.29	99.60
合計	現	30,034,675,000	29,928,204,466	101,362	97,000	106,474,896	99.65	99.64
	滞	106,336,318	52,347,875	0	258,566	53,729,877	49.23	―
	計	30,141,011,318	29,980,552,341	101,362	355,566	160,204,773	99.47	99.64

16） 鉱区税

（単位:円、%）

区　分 地方振興局		調定額 A	収入額 B	過誤納金 未処理額 C	不　納 欠損額	未　納 繰越額	収入 歩合 本年度	（B−C） A 前年度
県北	現	161,600	161,600	0	0	0	100.00	100.00
	滞	0	0	0	0	0	―	―
	計	161,600	161,600	0	0	0	100.00	100.00
県中	現	969,600	969,600	0	0	0	100.00	100.00
	滞	0	0	0	0	0	―	―
	計	969,600	969,600	0	0	0	100.00	100.00
県南	現	427,600	427,600	0	0	0	100.00	100.00
	滞	0	0	0	0	0	―	―
	計	427,600	427,600	0	0	0	100.00	100.00
会津	現	132,800	132,800	0	0	0	100.00	100.00
	滞	0	0	0	0	0	―	―
	計	132,800	132,800	0	0	0	100.00	100.00
南会津	現	0	0	0	0	0	―	―
	滞	0	0	0	0	0	―	―
	計	0	0	0	0	0	―	―
相双	現	500,800	500,800	0	0	0	100.00	100.00
	滞	0	0	0	0	0	―	―
	計	500,800	500,800	0	0	0	100.00	100.00
いわき	現	8,145,700	8,145,700	0	0	0	100.00	100.00
	滞	0	0	0	0	0	―	―
	計	8,145,700	8,145,700	0	0	0	100.00	100.00
合計	現	10,338,100	10,338,100	0	0	0	100.00	100.00
	滞	0	0	0	0	0	―	―
	計	10,338,100	10,338,100	0	0	0	100.00	100.00

17） 固定資産税

（単位：円、%）

区　分 地方振興局		調定額 A	収入額 B	過誤納金 未処理額 C	不　納 欠損額	未　納 繰越額	収入 歩合 本年度	(B−C) A 前年度
相 双	現	4,848,460,700	4,848,460,700	0	0	0	100.00	100.00
	計	4,848,460,700	4,848,460,700	0	0	0	100.00	100.00

18）旧法による税（自動車取得税）

（単位：円、%）

区　分 地方振興局		調定額 A	収入額 B	過誤納金 未処理額 C	不　納 欠損額	未　納 繰越額	収入 歩合 本年度	(B−C) A 前年度
県北	現	0	0	0	0	0	―	100.00
	滞	0	0	0	0	0	―	―
	計	0	0	0	0	0	―	100.00
いわき	現	0	0	0	0	0	―	100.00
	滞	0	0	0	0	0	―	―
	計	0	0	0	0	0	―	100.00
合計	現	0	0	0	0	0	―	100.00
	滞	0	0	0	0	0	―	―
	計	0	0	0	0	0	―	100.00

19） 軽油引取税

（単位：円、%）

区分 地方振興局		調定額 A	収入額 B	過誤納金 未処理額 C	不納 欠損額	未納 繰越額	収入歩合 本年度	収入歩合 (B-C)/A 前年度
県北	現	8,755,913,391	8,755,913,391	0	0	0	100.00	100.00
	滞	0	0	0	0	0	―	100.00
	計	8,755,913,391	8,755,913,391	0	0	0	100.00	100.00
県中	現	11,794,540,004	11,794,527,293	0	0	12,711	99.99	99.99
	滞	442,490	442,490	0	0	0	100.00	100.00
	計	11,794,982,494	11,794,969,783	0	0	12,711	99.99	99.99
県南	現	442,464,986	439,159,970	0	0	3,305,016	99.25	100.00
	滞	0	0	0	0	0	―	100.00
	計	442,464,986	439,159,970	0	0	3,305,016	99.25	100.00
会津	現	666,126,019	666,126,019	0	0	0	100.00	100.00
	滞	0	0	0	0	0	―	―
	計	666,126,019	666,126,019	0	0	0	100.00	100.00
南会津	現	63,569,636	63,569,636	0	0	0	100.00	100.00
	滞	0	0	0	0	0	―	―
	計	63,569,636	63,569,636	0	0	0	100.00	100.00
相双	現	298,481,483	298,481,483	0	0	0	100.00	100.00
	滞	0	0	0	0	0	―	―
	計	298,481,483	298,481,483	0	0	0	100.00	100.00
いわき	現	3,065,690,268	3,065,690,268	0	0	0	100.00	100.00
	滞	0	0	0	0	0	―	―
	計	3,065,690,268	3,065,690,268	0	0	0	100.00	100.00
合計	現	25,086,785,787	25,083,468,060	0	0	3,317,727	99.99	99.99
	滞	442,490	442,490	0	0	0	100.00	100.00
	計	25,087,228,277	25,083,910,550	0	0	3,317,727	99.99	99.99

20） 狩猟税

（単位：円、%）

区分 地方振興局		調定額 A	収入額 B	過誤納金 未処理額 C	不納 欠損額	未納 繰越額	収入歩合 本年度	収入歩合 (B-C)/A 前年度
税務課	現	13,583,300	13,583,300	0	0	0	100.00	100.00
計	現	13,583,300	13,583,300	0	0	0	100.00	100.00

2 令和3年度税外収入決算額

（1）科目別

（単位：円、%）

区分 科目	予算額 A	調定額 B	収入額 C	過誤納金 未処理額 D	不納欠損額	未納繰越額	対予算 C−D / A		徴収率 C−D / B		調定額・収入額 前年度対比	
							本年度	前年度	本年度	前年度	調定額	収入額
税外収入	191,573,000	423,342,182	213,903,643	252,775	8,617,069	201,074,245	111.52	112.66	50.47	52.01	92.49	89.74
延滞金	172,880,000	233,049,794	178,248,387	249,775	4,868,710	50,182,472	102.96	109.39	76.38	76.77	88.94	88.48
加算金	18,693,000	185,674,698	31,037,566	3,000	3,748,359	150,891,773	166.02	139.97	16.71	18.01	95.87	88.99
過少申告加算金	1,119,000	28,043,797	1,511,456	3,000	4,201	26,531,140	134.80	121.25	5.38	6.96	97.51	75.55
不申告加算金	3,058,000	15,881,929	4,103,784	0	395,448	11,382,697	134.20	118.58	25.84	24.06	99.76	107.14
重加算金	14,516,000	141,748,972	25,422,326	0	3,348,710	112,977,936	175.13	144.95	17.93	19.50	95.14	87.52
滞納処分費	0	4,617,690	4,617,690	0	0	0	−	80.49	100.00	100.00	228.37	228.37

（2）地方振興局別

1）税外収入計

（単位：円、%）

区分 地方振興局		調定額 A	収入額 B	過誤納金 未処理額 C	不納欠損額	未納繰越額	収入歩合 B−C / A 本年度	前年度
県北	現	53,767,870	50,013,913	49,735	0	3,803,692	92.93	93.35
	滞	33,967,522	2,473,629	0	3,466,450	28,027,443	7.28	9.54
	計	87,735,392	52,487,542	49,735	3,466,450	31,831,135	59.77	62.27
県中	現	68,434,400	64,432,625	89,484	39,500	4,051,759	94.02	85.95
	滞	56,822,626	6,491,093	200	1,176,114	49,155,619	11.42	9.20
	計	125,257,026	70,923,718	89,684	1,215,614	53,207,378	56.55	53.47
県南	現	20,020,300	19,712,422	14,700	0	322,578	98.39	60.57
	滞	31,314,760	463,308	0	435,070	30,416,382	1.48	4.05
	計	51,335,060	20,175,730	14,700	435,070	30,738,960	39.27	40.16
会津	現	13,134,074	12,413,867	21,776	14,300	727,683	94.35	98.60
	滞	1,498,702	160,076	0	285,450	1,053,176	10.68	14.12
	計	14,632,776	12,573,943	21,776	299,750	1,780,859	85.78	89.16
南会津	現	542,865	540,350	2,000	0	4,515	99.17	100.00
	滞	3,300	0	0	3,300	0	0.00	84.79
	計	546,165	540,350	2,000	3,300	4,515	98.57	99.24
相双	現	22,612,637	20,032,797	18,100	0	2,597,940	88.51	63.96
	滞	20,310,907	481,879	0	374,454	19,454,574	2.37	34.20
	計	42,923,544	20,514,676	18,100	374,454	22,052,514	47.75	59.55
いわき	現	37,229,632	35,032,266	56,780	0	2,254,146	93.95	80.53
	滞	63,682,587	1,655,418	0	2,822,431	59,204,738	2.60	3.98
	計	100,912,219	36,687,684	56,780	2,822,431	61,458,884	36.30	37.03
税務課	現	0	0	0	0	0	―	―
	滞	0	0	0	0	0	―	―
	計	0	0	0	0	0	―	―
合計	現	215,741,778	202,178,240	252,575	53,800	13,762,313	93.60	80.79
	滞	207,600,404	11,725,403	200	8,563,269	187,311,932	5.65	8.04
	計	423,342,182	213,903,643	252,775	8,617,069	201,074,245	50.47	52.01

2）延滞金

（単位：円、%）

区分 地方振興局		調定額 A	収入額 B	過誤納金 未処理額 C	不納欠損額	未納繰越額	収入歩合 B−C / A 本年度	前年度
県北	現	49,120,694	45,568,306	49,735	0	3,602,123	92.67	92.51
	滞	15,727,578	2,448,126	0	1,488,425	11,791,027	15.57	19.33
	計	64,848,272	48,016,432	49,735	1,488,425	15,393,150	73.97	74.80
県中	現	54,672,572	50,963,451	86,484	39,500	3,756,105	93.06	94.43
	滞	16,121,435	4,172,334	200	493,486	11,455,815	25.88	25.34
	計	70,794,007	55,135,785	86,684	532,986	15,211,920	77.76	79.64
県南	現	17,986,465	17,718,565	14,700	0	282,600	98.43	94.12
	滞	2,515,451	463,308	0	420,870	1,631,273	18.42	32.40
	計	20,501,916	18,181,873	14,700	420,870	1,913,873	88.61	87.73
会津	現	12,268,038	11,850,813	21,776	14,300	424,701	96.42	98.78
	滞	386,524	89,893	0	52,290	244,341	23.26	41.82
	計	12,654,562	11,940,706	21,776	66,590	669,042	94.19	95.97
南会津	現	395,666	393,151	2,000	0	4,515	98.86	100.00
	滞	3,300	0	0	3,300	0	0.00	84.79
	計	398,966	393,151	2,000	3,300	4,515	98.04	99.11
相双	現	18,205,226	16,875,272	18,100	0	1,348,054	92.60	95.12
	滞	1,447,418	401,431	0	261,371	784,616	27.73	51.59
	計	19,652,644	17,276,703	18,100	261,371	2,132,670	87.82	90.83
いわき	現	27,116,489	25,848,052	56,780	0	1,325,217	95.11	81.12
	滞	17,082,938	1,455,685	0	2,095,168	13,532,085	8.52	7.29
	計	44,199,427	27,303,737	56,780	2,095,168	14,857,302	61.65	58.88
税務課	現	0	0	0	0	0	―	―
	滞	0	0	0	0	0	―	―
	計	0	0	0	0	0	―	―
合計	現	179,765,150	169,217,610	249,575	53,800	10,743,315	93.99	91.87
	滞	53,284,644	9,030,777	200	4,814,910	39,439,157	16.95	19.86
	計	233,049,794	178,248,387	249,775	4,868,710	50,182,472	76.38	76.77

3) 加算金計

（単位：円、%）

区分 地方振興局		調定額 A	収入額 B	過誤納金 未処理額 C	不納欠損額	未納繰越額	収入歩合 B−C / A 本年度	前年度
県北	現	4,647,176	4,445,607	0	0	201,569	95.66	98.11
	滞	18,239,944	25,503	0	1,978,025	16,236,416	0.14	1.16
	計	22,887,120	4,471,110	0	1,978,025	16,437,985	19.54	31.77
県中	現	13,761,828	13,469,174	3,000	0	295,654	97.85	37.96
	滞	40,701,191	2,318,759	0	682,628	37,699,804	5.70	1.77
	計	54,463,019	15,787,933	3,000	682,628	37,995,458	28.98	10.09
県南	現	2,033,835	1,993,857	0	0	39,978	98.03	7.67
	滞	28,799,309	0	0	14,200	28,785,109	0.00	0.00
	計	30,833,144	1,993,857	0	14,200	28,825,087	6.47	3.37
会津	現	866,036	563,054	0	0	302,982	65.02	97.51
	滞	1,112,178	70,183	0	233,160	808,835	6.31	0.16
	計	1,978,214	633,237	0	233,160	1,111,817	32.01	64.51
南会津	現	147,199	147,199	0	0	0	100.00	100.00
	滞	0	0	0	0	0	―	―
	計	147,199	147,199	0	0	0	100.00	100.00
相双	現	4,407,411	3,157,525	0	0	1,249,886	71.64	36.73
	滞	18,863,489	80,448	0	113,083	18,669,958	0.43	27.00
	計	23,270,900	3,237,973	0	113,083	19,919,844	13.91	34.91
いわき	現	5,495,453	4,566,524	0	0	928,929	83.10	74.28
	滞	46,599,649	199,733	0	727,263	45,672,653	0.43	2.81
	計	52,095,102	4,766,257	0	727,263	46,601,582	9.15	13.55
税務課	現	0	0	0	0	0	―	―
	滞	0	0	0	0	0	―	―
	計	0	0	0	0	0	―	―
合計	現	31,358,938	28,342,940	3,000	0	3,018,998	90.37	46.23
	滞	154,315,760	2,694,626	0	3,748,359	147,872,775	1.75	2.89
	計	185,674,698	31,037,566	3,000	3,748,359	150,891,773	16.71	18.01

ア 過少申告加算金

（単位：円、%）

区分 地方振興局		調定額 A	収入額 B	過誤納金 未処理額 C	不納欠損額	未納繰越額	収入歩合 B−C / A 本年度	前年度
県北	現	110,924	110,924	0	0	0	100.00	100.00
	滞	111,039	0	0	4,201	106,838	0.00	14.38
	計	221,963	110,924	0	4,201	106,838	49.97	80.08
県中	現	639,284	642,284	3,000	0	0	100.00	100.00
	滞	171,746	5,804	0	0	165,942	3.38	18.01
	計	811,030	648,088	3,000	0	165,942	79.54	67.30
県南	現	42,584	42,584	0	0	0	100.00	57.99
	滞	46,161	0	0	0	46,161	0.00	0.00
	計	88,745	42,584	0	0	46,161	47.98	57.47
会津	現	24,430	24,430	0	0	0	100.00	100.00
	滞	0	0	0	0	0	―	―
	計	24,430	24,430	0	0	0	100.00	100.00
南会津	現	11,865	11,865	0	0	0	100.00	―
	滞	0	0	0	0	0	―	―
	計	11,865	11,865	0	0	0	100.00	―
相双	現	182,022	182,022	0	0	0	100.00	100.00
	滞	834	0	0	0	834	0.00	0.00
	計	182,856	182,022	0	0	834	99.54	99.53
いわき	現	491,543	491,543	0	0	0	100.00	98.87
	滞	26,211,365	0	0	0	26,211,365	0.00	0.02
	計	26,702,908	491,543	0	0	26,211,365	1.84	1.33
税務課	現	0	0	0	0	0	―	―
	滞	0	0	0	0	0	―	―
	計	0	0	0	0	0	―	―
合計	現	1,502,652	1,505,652	3,000	0	0	100.00	97.47
	滞	26,541,145	5,804	0	4,201	26,531,140	0.02	0.41
	計	28,043,797	1,511,456	3,000	4,201	26,531,140	5.38	6.96

イ 不申告加算金

（単位：円、%）

区分 地方振興局		調定額 A	収入額 B	過誤納金 未処理額 C	不納欠損額	未納繰越額	収入歩合 B−C / A 本年度	前年度
県北	現	1,758,362	1,556,793	0	0	201,569	88.54	88.46
	滞	360,523	25,503	0	38,377	296,643	7.07	23.73
	計	2,118,885	1,582,296	0	38,377	498,212	74.68	64.99
県中	現	903,687	882,275	0	0	21,412	97.63	42.20
	滞	7,981,394	9,156	0	147,489	7,824,749	0.11	0.78
	計	8,885,081	891,431	0	147,489	7,846,161	10.03	2.74
県南	現	476,788	436,810	0	0	39,978	91.62	100.00
	滞	25,526	0	0	14,200	11,326	0.00	2.67
	計	502,314	436,810	0	14,200	51,304	86.96	44.71
会津	現	623,889	320,907	0	0	302,982	51.44	89.68
	滞	70,183	70,183	0	0	0	100.00	100.00
	計	694,072	391,090	0	0	302,982	56.35	89.71
南会津	現	1,321	1,321	0	0	0	100.00	100.00
	滞	0	0	0	0	0	―	―
	計	1,321	1,321	0	0	0	100.00	100.00
相双	現	1,758,439	508,553	0	0	1,249,886	28.92	93.25
	滞	816,584	80,448	0	113,083	623,053	9.85	5.43
	計	2,575,023	589,001	0	113,083	1,872,939	22.87	67.24
いわき	現	887,325	202,952	0	0	684,373	22.87	91.78
	滞	217,908	8,883	0	82,299	126,726	4.08	0.00
	計	1,105,233	211,835	0	82,299	811,099	19.17	50.02
税務課	現	0	0	0	0	0	―	―
	滞	0	0	0	0	0	―	―
	計	0	0	0	0	0	―	―
合計	現	6,409,811	3,909,611	0	0	2,500,200	60.99	85.71
	滞	9,472,118	194,173	0	395,448	8,882,497	2.05	1.82
	計	15,881,929	4,103,784	0	395,448	11,382,697	25.84	24.06

ウ 重加算金

（単位：円、%）

区分 地方振興局		調定額 A	収入額 B	過誤納金 未処理額 C	不納欠損額	未納繰越額	収入歩合 B−C / A 本年度	前年度
県北	現	2,777,890	2,777,890	0	0	0	100.00	98.87
	滞	17,768,382	0	0	1,935,447	15,832,935	0.00	0.59
	計	20,546,272	2,777,890	0	1,935,447	15,832,935	13.52	29.35
県中	現	12,218,857	11,944,615	0	0	274,242	97.76	33.33
	滞	32,548,051	2,303,799	0	535,139	29,709,113	7.08	1.85
	計	44,766,908	14,248,414	0	535,139	29,983,355	31.83	10.35
県南	現	1,514,463	1,514,463	0	0	0	100.00	7.11
	滞	28,727,622	0	0	0	28,727,622	0.00	0.00
	計	30,242,085	1,514,463	0	0	28,727,622	5.01	3.11
会津	現	217,717	217,717	0	0	0	100.00	100.00
	滞	1,041,995	0	0	233,160	808,835	0.00	0.00
	計	1,259,712	217,717	0	233,160	808,835	17.28	57.83
南会津	現	134,013	134,013	0	0	0	100.00	100.00
	滞	0	0	0	0	0	―	―
	計	134,013	134,013	0	0	0	100.00	100.00
相双	現	2,466,950	2,466,950	0	0	0	100.00	31.63
	滞	18,046,071	0	0	0	18,046,071	0.00	30.40
	計	20,513,021	2,466,950	0	0	18,046,071	12.03	31.41
いわき	現	4,116,585	3,872,029	0	0	244,556	94.06	71.64
	滞	20,170,376	190,850	0	644,964	19,334,562	0.95	6.61
	計	24,286,961	4,062,879	0	644,964	19,579,118	16.73	24.17
税務課	現	0	0	0	0	0	―	―
	滞	0	0	0	0	0	―	―
	計	0	0	0	0	0	―	―
合計	現	23,446,475	22,927,677	0	0	518,798	97.79	41.89
	滞	118,302,497	2,494,649	0	3,348,710	112,459,138	2.11	3.80
	計	141,748,972	25,422,326	0	3,348,710	112,977,936	17.93	19.50

3 令和3年度県税の納税義務者等

（1） 税目別

（単位：人、件）

区分		調定		収入		不納欠損		未納繰越		督促件数	過誤納金
税目		義務者数	件数	義務者数	件数	義務者数	件数	義務者数	件数		未処理件数
法人県民税	現	43,844	59,421	43,453	58,917	2	4	389	500	2,274	0
	滞		1,752		480	146	283	505	989	26	0
	計	43,844	61,173	43,453	59,397	148	287	894	1,489	2,300	0
県民税利子割	現	289	5,337	289	5,337	0	0	0	0	0	0
県民税配当割	現	3,200	7,296	3,200	7,296	0	0	0	0	0	0
県民税譲渡割	現	161	490	161	490	0	0	0	0	0	0
個人事業税	現	12,540	24,062	12,379	23,794	0	0	161	268	2,240	0
	滞		907		274	24	42	230	591	20	0
	計	12,540	24,969	12,379	24,068	24	42	391	859	2,260	0
法人事業税	現	17,620	30,046	17,507	29,877	0	0	113	169	652	1
	滞		637		172	43	79	197	386	9	0
	計	17,620	30,683	17,507	30,049	43	79	310	555	661	1
地方消費税	譲	1	11	1	11	0	0	0	0	0	0
	貨	1	12	1	12	0	0	0	0	0	0
	計	2	23	2	23	0	0	0	0	0	0
不動産取得税	現	15,561	22,364	15,393	22,123	0	0	168	241	2,063	1
	滞		806		183	29	41	417	582	4	0
	計	15,561	23,170	15,393	22,306	29	41	585	823	2,067	1
県たばこ税	現	1,232	1,355	1,232	1,355	0	0	0	0	141	0
	滞		2		2	0	0	0	0	1	0
	計	1,232	1,357	1,232	1,357	0	0	0	0	142	0
ゴルフ場利用税	現	37	384	36	382	0	0	1	2	7	0
	滞		28		15	1	4	1	9	0	0
	計	37	412	36	397	1	4	2	11	7	0
自動車税 環境性能割	現	18,486	24,874	18,486	24,874	0	0	0	0	1	2
	滞		0		0	0	0	0	0	0	0
	計	18,486	24,874	18,486	24,874	0	0	0	0	1	2
自動車税 種別割	現	615,465	896,398	612,955	893,614	3	3	2,507	2,781	69,350	6
	滞		2,827		1,357	7	12	1,286	1,458	30	0
	計	615,465	899,225	612,955	894,971	10	15	3,793	4,239	69,380	6
自動車税 計	現	633,951	921,272	631,441	918,488	3	3	2,507	2,781	69,351	8
	滞	0	2,827	0	1,357	7	12	1,286	1,458	30	0
	計	633,951	924,099	631,441	919,845	10	15	3,793	4,239	69,381	8
鉱区税	現	36	93	36	93	0	0	0	0	0	0
	滞		0		0	0	0	0	0	0	0
	計	36	93	36	93	0	0	0	0	0	0
固定資産税	現	1	6	1	6	0	0	0	0	0	0
軽油引取税	現	175	2,600	173	2,598	0	0	2	2	2	0
	滞		1		1	0	0	0	0	0	0
	計	175	2,601	173	2,599	0	0	2	2	2	0
狩猟税	現	1	2	1	2	0	0	0	0	0	0
産業廃棄物税	現	24	127	24	127	0	0	0	0	0	0
	滞		0		0	0	0	0	0	0	0
	計	24	127	24	127	0	0	0	0	0	0
旧法による税（自動車取得税）	現	0	0	0	0	0	0	0	0	0	0
	滞		0		0	0	0	0	0	0	0
	計	0	0	0	0	0	0	0	0	0	0
旧法による税（自動車税）	現	150	181	149	180	0	0	1	1	1	0
	滞		8,212		1,359	614	1,134	2,734	5,719	0	1
	計	150	8,393	149	1,539	614	1,134	2,735	5,720	1	1
県税計	現	728,824	1,075,059	725,477	1,071,088	5	7	3,342	3,964	76,731	10
	滞	−	15,172	−	3,843	864	1,595	5,370	9,734	90	1
	計	728,824	1,090,231	725,477	1,074,931	869	1,602	8,712	13,698	76,821	11

（注）1 個人県民税を除く。
2 調定及び収入の義務者数には、滞納繰越分を含まない。
3 過誤納金未処理の件数は、歳入還付分のみである。

（2）地方振興局別

（単位：人、件）

区分 地方振興局	調定		収入		不納欠損		未納繰越		督促件数	過誤納金
	義務者数	件数	義務者数	件数	義務者数	件数	義務者数	件数		未処理件数
県北	203,552	305,111	202,797	301,033	232	440	2,114	3,638	16,415	3
県中	195,723	300,503	194,547	294,702	283	524	3,291	5,277	23,033	4
県南	53,748	77,410	53,584	76,558	71	139	454	713	6,723	0
会津	79,189	109,471	78,992	108,657	71	129	495	685	9,553	0
南会津	9,021	13,102	9,011	13,070	8	9	20	23	1,069	0
相双	55,707	89,378	55,509	88,603	52	81	473	694	4,780	0
いわき	131,881	195,231	131,034	192,283	152	280	1,865	2,668	15,248	4
税務課	3	25	3	25	0	0	0	0	0	0
県税計	728,824	1,090,231	725,477	1,074,931	869	1,602	8,712	13,698	76,821	11

（注）1 個人県民税を除く。
2 調定及び収入の義務者数には、滞納繰越分を含まない。
3 過誤納金未処理の件数は、歳入還付分のみである。

4 令和3年度過誤納金

（1） 歳入還付（令和3年度発生分）

1） 税目別

（単位：件、円）

区分			発生						処理				現在		還付加算金			
			調定の減		その他		計		還付		充当				歳出総額		左のうち歳入へ振替分	
税目			件数	金額	件数	金額	件数	金額	件数	金額	件数	金額	件数	金額	件数	金額	件数	金額
県民税	個人	現	0	0	0	0	0	0	0	0	0	0	0	0	0	0	0	0
		滞	0	0	0	0	0	0	0	0	0	0	0	0	0	0	0	0
		計	0	0	0	0	0	0	0	0	0	0	0	0	0	0	0	0
	法人	現	2,048	57,711,900	342	6,708,566	2,390	64,420,466	2,238	55,115,422	152	9,305,044	0	0	25	92,900	19	75,100
		滞	8	359,600	12	785,447	20	1,145,047	12	997,100	8	147,947	0	0	0	0	0	0
		計	2,056	58,071,500	354	7,494,013	2,410	65,565,513	2,250	56,112,522	160	9,452,991	0	0	25	92,900	19	75,100
	利子割	現	3	10,432	1	9,124	4	19,556	4	19,556	0	0	0	0	0	0	0	0
	配当割	現	1	279	0	0	1	279	1	279	0	0	0	0	0	0	0	0
	株式等譲渡所得割	現	1	37,699	0	0	1	37,699	1	23,099	0	14,600	0	0	0	0	0	0
	計	現	2,053	57,760,310	343	6,717,690	2,396	64,478,000	2,244	55,158,356	152	9,319,644	0	0	25	92,900	19	75,100
		滞	8	359,600	12	785,447	20	1,145,047	12	997,100	8	147,947	0	0	0	0	0	0
		計	2,061	58,119,910	355	7,503,137	2,416	65,623,047	2,256	56,155,456	160	9,467,591	0	0	25	92,900	19	75,100
事業税	個人	現	26	1,924,100	65	2,557,479	91	4,481,579	87	4,269,344	4	212,235	0	0	1	4,400	1	4,400
		滞	0	0	9	406,082	9	406,082	2	69,800	7	336,282	0	0	0	0	0	0
		計	26	1,924,100	74	2,963,561	100	4,887,661	89	4,339,144	11	548,517	0	0	1	4,400	1	4,400
	法人	現	2,436	2,097,916,359	262	67,558,608	2,698	2,165,474,967	2,671	2,143,517,948	26	21,872,650	1	84,369	740	3,545,141	654	2,865,981
		滞	16	8,790,300	4	946,912	20	9,737,212	18	9,662,778	2	74,434	0	0	5	5,027	5	5,027
		計	2,452	2,106,706,659	266	68,505,520	2,718	2,175,212,179	2,689	2,153,180,726	28	21,947,084	1	84,369	745	3,550,168	659	2,871,008
	計	現	2,462	2,099,840,459	327	70,116,087	2,789	2,169,956,546	2,758	2,147,787,292	30	22,084,885	1	84,369	741	3,549,541	655	2,870,381
		滞	16	8,790,300	13	1,352,994	29	10,143,294	20	9,732,578	9	410,716	0	0	5	5,027	5	5,027
		計	2,478	2,108,630,759	340	71,469,081	2,818	2,180,099,840	2,778	2,157,519,870	39	22,495,601	1	84,369	746	3,554,568	660	2,875,408
不動産取得税		現	1,523	114,400,700	89	4,867,100	1,612	119,267,800	1,610	119,030,000	1	235,000	1	2,800	9	14,300	7	8,600
		滞	4	171,600	3	23,119	7	194,719	4	171,600	3	23,119	0	0	0	0	0	0
		計	1,527	114,572,300	92	4,890,219	1,619	119,462,519	1,614	119,201,600	4	258,119	1	2,800	9	14,300	7	8,600
県たばこ税		現	0	0	6	1,781	6	1,781	5	865	1	916	0	0	0	0	0	0
ゴルフ場利用税		現	0	0	1	3,000	1	3,000	1	3,000	0	0	0	0	0	0	0	0
		滞	0	0	0	0	0	0	0	0	0	0	0	0	0	0	0	0
		計	0	0	1	3,000	1	3,000	1	3,000	0	0	0	0	0	0	0	0
自動車税	環境性能割	現	33	714,100	2	94,500	35	808,600	32	780,700	1	27,700	2	200	0	0	0	0
		滞	0	0	0	0	0	0	0	0	0	0	0	0	0	0	0	0
		計	33	714,100	2	94,500	35	808,600	32	780,700	1	27,700	2	200	0	0	0	0
	種別割	現	50,135	850,599,733	929	24,671,471	51,064	875,271,204	50,629	864,321,763	429	10,848,079	6	101,362	0	0	0	0
		滞	1	5,000	15	231,460	16	236,460	14	213,443	2	23,017	0	0	0	0	0	0
		計	50,136	850,604,733	944	24,902,931	51,080	875,507,664	50,643	864,535,206	431	10,871,096	6	101,362	0	0	0	0
	計	現	50,168	851,313,833	931	24,765,971	51,099	876,079,804	50,661	865,102,463	430	10,875,779	8	101,562	0	0	0	0
		滞	1	5,000	15	231,460	16	236,460	14	213,443	2	23,017	0	0	0	0	0	0
		計	50,169	851,318,833	946	24,997,431	51,115	876,316,264	50,675	865,315,906	432	10,898,796	8	101,562	0	0	0	0
鉱区税		現	0	0	0	0	0	0	0	0	0	0	0	0	0	0	0	0
		滞	0	0	0	0	0	0	0	0	0	0	0	0	0	0	0	0
		計	0	0	0	0	0	0	0	0	0	0	0	0	0	0	0	0
軽油引取税		現	7	193,869	2	412	9	194,281	6	186,868	3	7,413	0	0	0	0	0	0
		滞	0	0	0	0	0	0	0	0	0	0	0	0	0	0	0	0
		計	7	193,869	2	412	9	194,281	6	186,868	3	7,413	0	0	0	0	0	0
産業廃棄物税		現	0	0	0	0	0	0	0	0	0	0	0	0	0	0	0	0
		滞	0	0	0	0	0	0	0	0	0	0	0	0	0	0	0	0
		計	0	0	0	0	0	0	0	0	0	0	0	0	0	0	0	0
旧法による税（自動車取得税）		現	0	0	0	0	0	0	0	0	0	0	0	0	0	0	0	0
		滞	0	0	0	0	0	0	0	0	0	0	0	0	0	0	0	0
		計	0	0	0	0	0	0	0	0	0	0	0	0	0	0	0	0
旧法による税（自動車税）		現	0	0	15	542,841	15	542,841	6	217,200	9	325,641	0	0	0	0	0	0
		滞	4	84,608	33	329,206	37	413,814	10	250,499	26	136,815	1	26,500	0	0	0	0
		計	4	84,608	48	872,047	52	956,655	16	467,699	35	462,456	1	26,500	0	0	0	0
県税計		現	56,213	3,123,509,171	1,714	107,014,882	57,927	3,230,524,053	57,291	3,187,486,044	626	42,849,278	10	188,731	775	3,656,741	681	2,954,081
		滞	33	9,411,108	76	2,722,226	109	12,133,334	60	11,365,220	48	741,614	1	26,500	5	5,027	5	5,027
		計	56,246	3,132,920,279	1,790	109,737,108	58,036	3,242,657,387	57,351	3,198,851,264	674	43,590,892	11	215,231	780	3,661,768	686	2,959,108

2） 税外収入科目別

（単位：件、円）

区分			発生						処理				現在		還付加算金			
			調定の減		その他		計		還付		充当				歳出総額		左のうち歳入へ振替分	
税目			件数	金額	件数	金額	件数	金額	件数	金額	件数	金額	件数	金額	件数	金額	件数	金額
延滞金		現	73	182,711	1,133	1,368,274	1,206	1,550,985	1,105	1,408,167	87	135,785	14	7,033	0	0	0	0
		滞	3	9,618	88	337,633	91	347,251	56	225,230	35	122,021	0	0	0	0	0	0
		計	76	192,329	1,221	1,705,907	1,297	1,898,236	1,161	1,633,397	122	257,806	14	7,033	0	0	0	0
加算金	過少申告加算金	現	1	8,900	8	59,622	9	68,522	7	64,522	1	1,000	1	3,000	1	1,100	0	0
		滞	0	0	0	0	0	0	0	0	0	0	0	0	0	0	0	0
		計	1	8,900	8	59,622	9	68,522	7	64,522	1	1,000	1	3,000	1	1,100	0	0
	不申告加算金	現	0	0	2	212,032	2	212,032	1	8,032	1	204,000	0	0	0	0	0	0
		滞	0	0	0	0	0	0	0	0	0	0	0	0	0	0	0	0
		計	0	0	2	212,032	2	212,032	1	8,032	1	204,000	0	0	0	0	0	0
	重加算金	現	0	0	4	220,241	4	220,241	3	202,641	1	17,600	0	0	0	0	0	0
		滞	0	0	0	0	0	0	0	0	0	0	0	0	0	0	0	0
		計	0	0	4	220,241	4	220,241	3	202,641	1	17,600	0	0	0	0	0	0
	計	現	1	8,900	14	491,895	15	500,795	11	275,195	3	222,600	1	3,000	1	1,100	0	0
		滞	0	0	0	0	0	0	0	0	0	0	0	0	0	0	0	0
		計	1	8,900	14	491,895	15	500,795	11	275,195	3	222,600	1	3,000	1	1,100	0	0
税外収入計		現	74	191,611	1,147	1,860,169	1,221	2,051,780	1,116	1,683,362	90	358,385	15	10,033	1	1,100	0	0
		滞	3	9,618	88	337,633	91	347,251	56	225,230	35	122,021	0	0	0	0	0	0
		計	77	201,229	1,235	2,197,802	1,312	2,399,031	1,172	1,908,592	125	480,406	15	10,033	1	1,100	0	0
雑入		現	0	0	0	0	0	0	0	0	0	0	0	0	0	0	0	0

区分			発生						処理				現在		還付加算金			
			調定の減		その他		計		還付		充当				歳出総額		左のうち歳入へ振替分	
税目			件数	金額	件数	金額	件数	金額	件数	金額	件数	金額	件数	金額	件数	金額	件数	金額
歳入還付計（税外収入含む）		現	56,287	3,123,700,782	2,861	108,875,051	59,148	3,232,575,833	58,407	3,189,169,406	716	43,207,663	25	198,764	776	3,657,841	681	2,954,081
		滞	36	9,420,726	164	3,059,859	200	12,480,585	116	11,590,450	83	863,635	1	26,500	5	5,027	5	5,027
		計	56,323	3,133,121,508	3,025	111,934,910	59,348	3,245,056,418	58,523	3,200,759,856	799	44,071,298	26	225,264	781	3,662,868	686	2,959,108

（2） 歳出還付

1） 科目別（令和2年度からの繰越分）

（単位：件、円）

区分		発生						処理				現在		還付加算金	
		調定の減		その他		計		還付		充当					
税目		件数	金額	件数	金額	件数	金額	件数	金額	件数	金額	件数	金額	件数	金額
県税計		95	8,668,107	11	225,358	106	8,893,465	96	8,759,971	9	122,194	1	11,300	8	15,629
県民税	個人	0	0	0	0	0	0	0	0	0	0	0	0	0	0
	法人	12	120,100	2	15,100	14	135,200	11	116,100	3	19,100	0	0	0	0
	利子割	2	12	0	0	2	12	2	12	0	0	0	0	0	0
	配当割	0	0	0	0	0	0	0	0	0	0	0	0	0	0
	株式等譲渡所得割	0	0	0	0	0	0	0	0	0	0	0	0	0	0
	計	14	120,112	2	15,100	16	135,212	13	116,112	3	19,100	0	0	0	0
事業税	個人	1	9,900	0	0	1	9,900	1	9,900	0	0	0	0	0	0
	法人	17	1,645,300	1	48,500	18	1,693,800	17	1,647,658	0	34,842	1	11,300	3	5,029
	計	18	1,655,200	1	48,500	19	1,703,700	18	1,657,558	0	34,842	1	11,300	3	5,029
不動産取得税		60	6,836,700	1	92,800	61	6,929,500	61	6,929,500	0	0	0	0	5	10,600
県たばこ税		0	0	0	0	0	0	0	0	0	0	0	0	0	0
ゴルフ場利用税		0	0	0	0	0	0	0	0	0	0	0	0	0	0
自動車税種別割		0	0	5	29,261	5	29,261	1	604	4	28,657	0	0	0	0
自動車税環境性能割		0	0	0	0	0	0	0	0	0	0	0	0	0	0
鉱区税		0	0	0	0	0	0	0	0	0	0	0	0	0	0
軽油引取税		0	0	0	0	0	0	0	0	0	0	0	0	0	0
産業廃棄物税		0	0	0	0	0	0	0	0	0	0	0	0	0	0
旧法による税（自動車取得税）		0	0	0	0	0	0	0	0	0	0	0	0	0	0
旧法による税（自動車税）		3	56,095	2	39,697	5	95,792	3	56,197	2	39,595	0	0	0	0
税外収入計		2	2,100	9	20,676	11	22,776	6	17,403	5	5,373	0	0	0	0
延滞金		2	2,100	8	20,257	10	22,357	5	16,984	5	5,373	0	0	0	0
過少申告加算金		0	0	0	0	0	0	0	0	0	0	0	0	0	0
不申告加算金		0	0	0	0	0	0	0	0	0	0	0	0	0	0
重加算金		0	0	1	419	1	419	1	419	0	0	0	0	0	0
事故徴収金		0	0	0	0	0	0	0	0	0	0	0	0	0	0
総計		97	8,670,207	20	246,034	117	8,916,241	102	8,777,374	14	127,567	1	11,300	8	15,629

2） 科目別（令和2年度以前収入分で令和3年度発生分）

（単位：件、円）

区分		発生		処理				現在		還付加算金	
				還付		充当					
税目		件数	金額	件数	金額	件数	金額	件数	金額	件数	金額
県税計		7,256	2,078,236,198	6,891	2,049,547,972	278	10,704,632	87	17,983,594	1,383	9,248,315
県民税	個人	0	0	0	0	0	0	0	0	0	0
	法人	2,875	107,318,131	2,624	102,235,331	235	4,996,000	16	86,800	68	369,100
	利子割	4	2,358	4	2,358	0	0	0	0	0	0
	配当割	4	254,491	1	226	0	0	3	254,265	0	0
	株式等譲渡所得割	1	29	0	0	0	0	1	29	0	0
	計	2,884	107,575,009	2,629	102,237,915	235	4,996,000	20	341,094	68	369,100
事業税	個人	129	7,372,700	126	7,298,600	3	74,100	0	0	13	41,700
	法人	3,079	1,846,188,517	3,012	1,827,347,243	32	5,162,874	35	13,678,400	1,244	8,483,715
	計	3,208	1,853,561,217	3,138	1,834,645,843	35	5,236,974	35	13,678,400	1,257	8,525,415
不動産取得税		1,069	114,721,300	1,034	110,446,900	3	310,300	32	3,964,100	56	351,500
県たばこ税		1	239	1	239	0	0	0	0	0	0
ゴルフ場利用税		0	0	0	0	0	0	0	0	0	0
自動車税種別割		57	1,004,261	55	941,961	2	62,300	0	0	0	0
自動車税環境性能割		1	430,000	1	430,000	0	0	0	0	0	0
鉱区税		0	0	0	0	0	0	0	0	0	0
軽油引取税		9	80,442	8	16,884	1	63,558	0	0	0	0
産業廃棄物税		3	405,930	3	405,930	0	0	0	0	0	0
旧法による税（自動車取得税）		0	0	0	0	0	0	0	0	0	0
旧法による税（自動車税）		24	457,800	22	422,300	2	35,500	0	0	2	2,300
税外収入計		156	783,699	138	773,054	16	8,051	2	2,594	3	20,656
延滞金		150	591,409	132	580,764	16	8,051	2	2,594	2	11,090
過少申告加算金		3	4,975	3	4,975	0	0	0	0	0	0
不申告加算金		1	350	1	350	0	0	0	0	0	0
重加算金		2	186,965	2	186,965	0	0	0	0	1	9,566
事故徴収金		0	0	0	0	0	0	0	0	0	0
総計		7,412	2,079,019,897	7,029	2,050,321,026	294	10,712,683	89	17,986,188	1,386	9,268,971

※ 還付と充当がある場合には、件数は還付のみで表記している。

区分	発生		処理				現在		還付加算金	
			還付		充当					
税目	件数	金額	件数	金額	件数	金額	件数	金額	件数	金額
歳出還付計（税外収入含む）	7,529	2,087,936,138	7,131	2,059,098,400	308	10,840,250	90	17,997,488	1,394	9,284,600

(3) 地方振興局別

1） 歳入還付（令和3年度発生分）

（単位：件、円）

区分	発生						処理				現在		還付加算金	
	調定の減		その他		計		還付		充当					
地方振興局	件数	金額	件数	金額	件数	金額	件数	金額	件数	金額	件数	金額	件数	金額
県北	13,872	526,369,732	743	30,761,515	14,615	557,131,247	14,433	552,788,677	176	4,338,297	6	4,273	156	494,407
県中	17,494	665,973,695	935	24,377,902	18,429	690,351,597	18,136	673,151,622	280	17,063,722	13	136,253	248	1,369,078
県南	4,067	348,932,512	188	11,571,105	4,255	360,503,617	4,199	356,944,195	56	3,559,422	0	0	47	334,900
会津	6,095	320,836,398	292	6,163,341	6,387	326,999,739	6,326	325,082,007	59	1,916,856	2	876	61	234,466
南会津	739	19,861,475	29	408,674	768	20,270,149	761	20,072,349	7	197,800	0	0	8	22,390
相双	4,535	767,931,090	235	8,575,913	4,770	776,507,003	4,718	763,213,341	52	13,293,662	0	0	105	541,354
いわき	9,521	483,216,606	603	30,076,460	10,124	513,293,066	9,950	509,507,665	169	3,701,539	5	83,862	156	666,273
税務課	0	0	0	0	0	0	0	0	0	0	0	0	0	0
計	56,323	3,133,121,508	3,025	111,934,910	59,348	3,245,056,418	58,523	3,200,759,856	799	44,071,298	26	225,264	781	3,662,868

2） 歳出還付

ア 令和2年度からの繰越分

（単位：件、円）

区分	発生						処理				現在		還付加算金	
	調定の減		その他		計		還付		充当					
地方振興局	件数	金額	件数	金額	件数	金額	件数	金額	件数	金額	件数	金額	件数	金額
県北	35	2,591,607	5	135,955	40	2,727,562	38	2,692,057	2	35,505	0	0	2	4,000
県中	43	4,188,900	3	3,205	46	4,192,105	41	4,129,462	4	51,343	1	11,300	3	5,461
県南	1	45,000	9	97,401	10	142,401	5	112,736	5	29,665	0	0	0	0
会津	4	88,200	0	0	4	88,200	3	86,200	1	2,000	0	0	0	0
南会津	0	0	0	0	0	0	0	0	0	0	0	0	0	0
相双	8	850,200	0	0	8	850,200	8	850,200	0	0	0	0	1	768
いわき	6	906,300	3	9,473	9	915,773	7	906,719	2	9,054	0	0	2	5,400
税務課	0	0	0	0	0	0	0	0	0	0	0	0	0	0
計	97	8,670,207	20	246,034	117	8,916,241	102	8,777,374	14	127,567	1	11,300	8	15,629

イ 令和2年度以前収入分で令和3年度発生分

（単位：件、円）

区分	発生		処理				現在		還付加算金	
			還付		充当					
地方振興局	件数	金額	件数	金額	件数	金額	件数	金額	件数	金額
県北	1,664	389,069,821	1,593	373,699,039	43	1,913,494	28	13,457,288	309	1,967,960
県中	2,407	821,346,096	2,288	815,999,287	103	3,515,309	16	1,831,500	440	3,240,391
県南	448	102,755,365	420	100,653,601	28	2,101,764	0	0	83	492,943
会津	720	174,947,269	684	174,525,247	30	397,122	6	24,900	124	972,452
南会津	58	3,861,767	56	3,806,622	1	10,145	1	45,000	10	14,374
相双	851	266,369,955	820	265,438,872	28	737,783	3	193,300	204	1,239,387
いわき	1,264	320,669,624	1,168	316,198,358	61	2,037,066	35	2,434,200	216	1,341,464
税務課	0	0	0	0	0	0	0	0	0	0
計	7,412	2,079,019,897	7,029	2,050,321,026	294	10,712,683	89	17,986,188	1,386	9,268,971

5　令和3年度不納欠損

（1）税目別

（単位：件、円）

区分		法第15条の7第4項該当のもの（処分停止後3年経過消滅）		法第18条第1項該当のもの（5年消滅時効）滞納処分停止中のもの		法第18条第1項該当のもの（5年消滅時効）その他のもの		法第15条の7第5項該当のもの（納付（入）義務直ちに消滅等）		計	
税目		件数	金額	件数	金額	件数	金額	件数	金額	件数	金額
現年課税分		0	0	0	0	0	0	150	1,537,014	150	1,537,014
滞納繰越分		5,739	138,998,357	4,440	80,309,501	4,163	38,738,218	1,343	23,620,258	15,685	281,666,334
滞納繰越内訳	個人県民税	4,964	62,164,475	3,736	43,932,903	4,163	38,738,218	1,227	17,532,325	14,090	162,367,921
	法人県民税	143	7,291,162	84	2,261,160	0	0	56	1,364,563	283	10,916,885
	個人事業税	27	11,840,920	15	1,120,102	0	0	0	0	42	12,961,022
	法人事業税	44	34,467,536	26	9,673,460	0	0	9	2,944,017	79	47,085,013
	不動産取得税	25	1,299,084	11	545,172	0	0	5	277,800	41	2,122,056
	県たばこ税	0	0	0	0	0	0	0	0	0	0
	ゴルフ場利用税	4	2,641,705	0	0	0	0	0	0	4	2,641,705
	自動車税環境性能割	0	0	0	0	0	0	0	0	0	0
	自動車税種別割	0	0	0	0	0	0	12	258,566	12	258,566
	鉱区税	0	0	0	0	0	0	0	0	0	0
	軽油引取税	0	0	0	0	0	0	0	0	0	0
	産業廃棄物税	0	0	0	0	0	0	0	0	0	0
	旧法による税（自動車取得税）	0	0	0	0	0	0	0	0	0	0
	旧法による税（自動車税）	532	19,293,475	568	22,776,704	0	0	34	1,242,987	1,134	43,313,166
県税計		5,739	138,998,357	4,440	80,309,501	4,163	38,738,218	1,493	25,157,272	15,835	283,203,348
税外収入		152	4,985,468	69	2,015,366	0	0	17	1,616,235	238	8,617,069
総計		5,891	143,983,825	4,509	82,324,867	4,163	38,738,218	1,510	26,773,507	16,073	291,820,417

（2）地方振興局別

（単位：件、円）

区分	法第15条の7第4項該当のもの（処分停止後3年経過消滅）		法第18条第1項該当のもの（5年消滅時効）滞納処分停止中のもの		法第18条第1項該当のもの（5年消滅時効）その他のもの		法第15条の7第5項該当のもの（納付（入）義務直ちに消滅等）		計	
地方振興局	件数	金額	件数	金額	件数	金額	件数	金額	件数	金額
県北	778	17,595,297	1,037	16,295,870	885	12,380,816	248	7,849,814	2,948	54,121,797
県中	1,318	25,898,829	895	20,333,477	2,622	18,412,160	195	3,298,375	5,030	67,942,841
県南	392	9,951,583	247	3,567,696	314	3,843,151	135	1,478,896	1,088	18,841,326
会津	462	7,770,725	184	1,621,600	74	490,896	153	1,923,492	873	11,806,713
南会津	76	1,313,452	0	0	0	0	4	21,843	80	1,335,295
相双	470	8,786,399	329	12,409,666	268	3,611,195	84	1,070,517	1,151	25,877,777
いわき	2,395	72,667,540	1,817	28,096,558	0	0	691	11,130,570	4,903	111,894,668
計	5,891	143,983,825	4,509	82,324,867	4,163	38,738,218	1,510	26,773,507	16,073	291,820,417

第３章　　徴　収　状　況

1　令和3年度県税の時期別徴収状況

（1） 税目別（個人県民税を除く）

区分 / 税目		調定 件数	調定 金額	納期内収入 件数	納期内収入 金額	納期内収入率 件数	納期内収入率 金額	納差押徴収猶予 件数	納差押徴収猶予 金額
法人県民税	現	59,421	5,799,316,300	52,793	5,543,824,300	88.85	95.59	0	0
	滞	1,752	121,323,146	0	0	0.00	0.00	0	0
	計	61,173	5,920,639,446	52,793	5,543,824,300	86.30	93.64	0	0
県民税利子割	現	5,337	246,683,049	5,323	245,416,820	99.74	99.49	0	0
県民税配当割	現	7,296	1,751,368,338	7,265	1,751,107,484	99.58	99.99	0	0
県民税譲渡所得割	現	490	1,851,792,080	487	1,851,721,715	99.39	100.00	0	0
個人事業税	現	24,062	1,968,004,500	20,245	1,709,171,700	84.14	86.85	0	0
	滞	907	123,832,152	0	0	0.00	0.00	0	0
	計	24,969	2,091,836,652	20,245	1,709,171,700	81.08	81.71	0	0
法人事業税	現	30,046	60,808,917,600	27,286	59,821,776,782	90.81	98.38	0	0
	滞	637	921,468,827	1	8,324,626	0.16	0.90	0	0
	計	30,683	61,730,386,427	27,287	59,830,101,408	88.93	96.92	0	0
地方消費税	譲	11	42,931,515,484	11	42,931,515,484	100.00	100.00	0	0
	貨	12	2,354,031,221	12	2,354,031,221	100.00	100.00	0	0
	計	23	45,285,546,705	23	45,285,546,705	100.00	100.00	0	0
不動産取得税	現	22,364	3,890,326,200	19,184	3,609,703,000	85.78	92.79	1	7,100
	滞	806	122,568,191	0	0	0.00	0.00	0	0
	計	23,170	4,012,894,391	19,184	3,609,703,000	82.80	89.95	1	7,100
県たばこ税	現	1,355	2,470,947,449	1,342	2,470,912,498	99.04	100.00	0	0
	滞	2	1,721	0	0	0.00	0.00	0	0
	計	1,357	2,470,949,170	1,342	2,470,912,498	98.89	100.00	0	0
ゴルフ場利用税	現	384	539,165,750	370	527,767,200	96.35	97.89	0	0
	滞	28	24,764,009	0	0	0.00	0.00	0	0
	計	412	563,929,759	370	527,767,200	89.81	93.59	0	0
自動車税 環境性能割	現	24,874	1,314,466,300	24,853	1,313,673,800	99.92	99.94	0	0
	滞	0	0	0	0	−	−	0	0
	計	24,874	1,314,466,300	24,853	1,313,673,800	99.92	99.94	0	0
自動車税 種別割	現	896,398	30,034,675,000	763,984	25,172,722,827	85.23	83.81	0	0
	滞	2,827	106,336,318	0	300	0.00	0.00	0	0
	計	899,225	30,141,011,318	763,984	25,172,723,127	84.96	83.52	0	0
自動車税 計	現	921,272	31,349,141,300	788,837	26,486,396,627	85.62	84.49	0	0
	滞	2,827	106,336,318	0	300	0.00	0.00	0	0
	計	924,099	31,455,477,618	788,837	26,486,396,927	85.36	84.20	0	0
鉱区税	現	93	10,338,100	93	10,338,100	100.00	100.00	0	0
	滞	0	0	0	0	−	−	0	0
	計	93	10,338,100	93	10,338,100	100.00	100.00	0	0
固定資産税	現	6	4,848,460,700	6	4,848,460,700	100.00	100.00	0	0
軽油引取税	現	2,600	25,086,785,787	2,132	13,776,018,487	82.00	54.91	316	11,296,964,786
	滞	1	442,490	0	0	0.00	0.00	1	442,490
	計	2,601	25,087,228,277	2,132	13,776,018,487	81.97	54.91	317	11,297,407,276
産業廃棄物税	現	127	416,800,473	127	416,800,473	100.00	100.00	0	0
	滞	0	0	0	0	−	−	0	0
	計	127	416,800,473	127	416,800,473	100.00	100.00	0	0
狩猟税	現	2	13,583,300	2	13,583,300	100.00	100.00	0	0
旧法による税（自動車税取得税）	現	0	0	0	0	−	−	0	0
	滞	0	0	0	0	−	−	0	0
	計	0	0	0	0	−	−	0	0
旧法による税（自動車税）	現	181	5,803,300	180	5,763,700	99.45	99.32	0	0
	滞	8,212	306,343,572	0	100	0.00	0.00	0	0
	計	8,393	312,146,872	180	5,763,800	2.14	1.85	0	0
県税計	現	1,075,059	186,342,980,931	925,695	168,374,309,591	86.11	90.36	317	11,296,971,886
	滞	15,172	1,727,080,426	1	8,325,026	0.01	0.48	1	442,490
	計	1,090,231	188,070,061,357	925,696	168,382,634,617	84.91	89.53	318	11,297,414,376

（注）収入額は、過誤納金未処理額を除く。

（単位：件、円、%）

期		後		収				入		収入額計	
前	収	入		差	押	後	収	入			
直納（含庁内）		出張徴収		直納（含庁内）		滞納処分収入		換価収入			
件数	金額	件数	金額	件数	金額	件数	金額	件数	金額	件数	金額
5,999	237,667,629	2	32,000	50	1,428,921	0	0	73	1,690,240	58,917	5,784,643,090
342	39,034,600	0	0	23	1,293,860	0	0	115	5,436,399	480	45,764,859
6,341	276,702,229	2	32,000	73	2,722,781	0	0	188	7,126,639	59,397	5,830,407,949
14	1,266,229	0	0	0	0	0	0	0	0	5,337	246,683,049
31	260,854	0	0	0	0	0	0	0	0	7,296	1,751,368,338
3	70,365	0	0	0	0	0	0	0	0	490	1,851,792,080
3,386	219,974,749	3	901,500	74	6,355,832	0	0	86	4,204,261	23,794	1,940,608,042
136	14,416,909	0	0	54	5,720,916	1	81,000	83	5,543,038	274	25,761,863
3,522	234,391,658	3	901,500	128	12,076,748	1	81,000	169	9,747,299	24,068	1,966,369,905
2,570	922,568,995	0	0	12	1,705,545	0	0	9	742,753	29,877	60,746,794,075
141	314,526,605	0	0	6	20,153,808	0	0	24	118,163,045	172	461,168,084
2,711	1,237,095,600	0	0	18	21,859,353	0	0	33	118,905,798	30,049	61,207,962,159
0	0	0	0	0	0	0	0	0	0	11	42,931,515,484
0	0	0	0	0	0	0	0	0	0	12	2,354,031,221
0	0	0	0	0	0	0	0	0	0	23	45,285,546,705
2,898	245,179,840	0	0	19	2,139,424	0	0	21	1,999,599	22,123	3,859,028,963
110	25,088,050	1	42,900	33	7,758,255	1	60,000	38	1,966,965	183	34,916,170
3,008	270,267,890	1	42,900	52	9,897,679	1	60,000	59	3,966,564	22,306	3,893,945,133
13	34,951	0	0	0	0	0	0	0	0	1,355	2,470,947,449
2	1,721	0	0	0	0	0	0	0	0	2	1,721
15	36,672	0	0	0	0	0	0	0	0	1,357	2,470,949,170
11	9,996,050	0	0	0	134,963	0	0	1	552,200	382	538,450,413
15	14,944,250	0	0	0	0	0	0	0	0	15	14,944,250
26	24,940,300	0	0	0	134,963	0	0	1	552,200	397	553,394,663
21	792,500	0	0	0	0	0	0	0	0	24,874	1,314,466,300
0	0	0	0	0	0	0	0	0	0	0	0
21	792,500	0	0	0	0	0	0	0	0	24,874	1,314,466,300
127,886	4,685,988,272	13	433,900	578	33,242,508	1	39,500	1,152	35,676,097	893,614	29,928,103,104
884	34,386,891	0	0	227	10,391,691	1	11,200	245	7,557,793	1,357	52,347,875
128,770	4,720,375,163	13	433,900	805	43,634,199	2	50,700	1,397	43,233,890	894,971	29,980,450,979
127,907	4,686,780,772	13	433,900	578	33,242,508	1	39,500	1,152	35,676,097	918,488	31,242,569,404
884	34,386,891	0	0	227	10,391,691	1	11,200	245	7,557,793	1,357	52,347,875
128,791	4,721,167,663	13	433,900	805	43,634,199	2	50,700	1,397	43,233,890	919,845	31,294,917,279
0	0	0	0	0	0	0	0	0	0	93	10,338,100
0	0	0	0	0	0	0	0	0	0	0	0
0	0	0	0	0	0	0	0	0	0	93	10,338,100
0	0	0	0	0	0	0	0	0	0	6	4,848,460,700
149	10,479,651	1	5,136	0	0	0	0	0	0	2,598	25,083,468,060
0	0	0	0	0	0	0	0	0	0	1	442,490
149	10,479,651	1	5,136	0	0	0	0	0	0	2,599	25,083,910,550
0	0	0	0	0	0	0	0	0	0	127	416,800,473
0	0	0	0	0	0	0	0	0	0	0	0
0	0	0	0	0	0	0	0	0	0	127	416,800,473
0	0	0	0	0	0	0	0	0	0	2	13,583,300
0	0	0	0	0	0	0	0	0	0	0	0
0	0	0	0	0	0	0	0	0	0	0	0
0	0	0	0	0	0	0	0	0	0	0	0
0	0	0	0	0	0	0	0	0	0	180	5,763,700
439	17,074,573	0	30,000	459	19,912,258	2	52,643	459	15,115,643	1,359	52,185,217
439	17,074,573	0	30,000	459	19,912,258	2	52,643	459	15,115,643	1,539	57,948,917
142,981	6,334,280,085	19	1,372,536	733	45,007,193	1	39,500	1,342	44,865,150	1,071,088	186,096,845,941
2,069	459,473,599	1	72,900	802	65,230,788	5	204,843	964	153,782,883	3,843	687,532,529
145,050	6,793,753,684	20	1,445,436	1,535	110,237,981	6	244,343	2,306	198,648,033	1,074,931	186,784,378,470

（2） 地方振興局別（個人県民税を除く）

区分		調定額		納期内収入		納期内収入率		納 差押 徴収猶予	
地方振興局		件数	金額	件数	金額	件数	金額	件数	金額
県北	現	300,889	41,291,514,443	266,433	35,695,484,993	88.55	86.45	93	4,041,487,130
	滞	4,222	378,766,240	1	8,324,626	−	−	0	0
	計	305,111	41,670,280,683	266,434	35,703,809,619	87.32	85.68	93	4,041,487,130
県中	現	294,677	42,757,930,454	250,846	34,917,113,858	85.13	81.66	143	5,891,740,763
	滞	5,826	535,107,833	0	400	−	−	1	442,490
	計	300,503	43,293,038,287	250,846	34,917,114,258	83.48	80.65	144	5,892,183,253
県南	現	76,527	9,141,100,754	63,303	8,110,745,686	82.72	88.73	23	346,697,093
	滞	883	196,456,557	0	0	−	−	0	0
	計	77,410	9,337,557,311	63,303	8,110,745,686	81.78	86.86	23	346,697,093
会津	現	108,596	10,291,858,777	89,628	9,513,218,140	82.53	92.43	22	21,230,276
	滞	875	76,530,348	0	0	−	−	0	0
	計	109,471	10,368,389,125	89,628	9,513,218,140	81.87	91.75	22	21,230,276
南会津	現	13,077	1,472,479,621	10,907	1,383,477,972	83.41	93.96	0	0
	滞	25	768,275	0	0	−	−	0	0
	計	13,102	1,473,247,896	10,907	1,383,477,972	83.25	93.91	0	0
相双	現	88,601	15,962,731,093	79,186	15,517,850,111	89.37	97.21	0	0
	滞	777	132,795,006	0	0	−	−	0	0
	計	89,378	16,095,526,099	79,186	15,517,850,111	88.60	96.41	0	0
いわき	現	192,667	20,126,235,784	165,367	17,937,288,826	85.83	89.12	36	995,816,624
	滞	2,564	406,656,167	0	0	−	−	0	0
	計	195,231	20,532,891,951	165,367	17,937,288,826	84.70	87.36	36	995,816,624
税務課	現	25	45,299,130,005	25	45,299,130,005	100.00	100.00	0	0
合計	現	1,075,059	186,342,980,931	925,695	168,374,309,591	86.11	90.36	317	11,296,971,886
	滞	15,172	1,727,080,426	1	8,325,026	−	−	1	442,490
	計	1,090,231	188,070,061,357	925,696	168,382,634,617	84.91	89.53	318	11,297,414,376

（注）収入額は、過誤納金未処理額を除く。

（単位：件、円、%）

期後収入										収入額計	
前収入				差押後収入							
直納（含庁内）		出張徴収		直納（含庁内）		滞納処分収入		換価収入			
件数	金額	件数	金額	件数	金額	件数	金額	件数	金額	件数	金額
33,100	1,496,647,628	10	1,095,436	151	8,553,911	0	0	206	7,520,556	299,993	41,250,789,654
507	141,061,510	1	42,900	246	12,729,198	1	60,000	284	10,625,038	1,040	172,843,272
33,607	1,637,709,138	11	1,138,336	397	21,283,109	1	60,000	490	18,145,594	301,033	41,423,632,926
41,865	1,832,243,627	0	0	128	7,549,424	0	0	297	10,182,510	293,279	42,658,830,182
816	133,848,060	0	0	272	15,594,778	0	0	334	13,362,865	1,423	163,248,593
42,681	1,966,091,687	0	0	400	23,144,202	0	0	631	23,545,375	294,702	42,822,078,775
12,752	656,258,062	1	17,600	82	6,276,077	0	0	174	5,958,374	76,335	9,125,952,892
94	69,048,600	0	0	90	6,612,621	1	38,094	38	1,276,906	223	76,976,221
12,846	725,306,662	1	17,600	172	12,888,698	1	38,094	212	7,235,280	76,558	9,202,929,113
18,184	722,260,975	1	46,400	186	11,909,069	0	0	338	9,908,578	108,359	10,278,573,438
118	27,946,902	0	0	81	4,633,100	1	14,549	98	4,966,631	298	37,561,182
18,302	750,207,877	1	46,400	267	16,542,169	1	14,549	436	14,875,209	108,657	10,316,134,620
2,135	87,730,649	0	0	7	136,507	0	0	17	697,617	13,066	1,472,042,745
1	45,400	0	0	1	55,890	0	0	2	56,214	4	157,504
2,136	87,776,049	0	0	8	192,397	0	0	19	753,831	13,070	1,472,200,249
9,080	412,213,351	5	128,600	15	868,228	0	0	70	3,118,480	88,356	15,934,178,770
154	16,331,182	0	30,000	14	924,023	0	0	79	7,390,901	247	24,676,106
9,234	428,544,533	5	158,600	29	1,792,251	0	0	149	10,509,381	88,603	15,958,854,876
25,865	1,126,925,793	2	84,500	164	9,713,977	1	39,500	240	7,479,035	191,675	20,077,348,255
379	71,191,945	0	0	98	24,681,178	2	92,200	129	116,104,328	608	212,069,651
26,244	1,198,117,738	2	84,500	262	34,395,155	3	131,700	369	123,583,363	192,283	20,289,417,906
0	0	0	0	0	0	0	0	0	0	25	45,299,130,005
142,981	6,334,280,085	19	1,372,536	733	45,007,193	1	39,500	1,342	44,865,150	1,071,088	186,096,845,941
2,069	459,473,599	1	72,900	802	65,230,788	5	204,843	964	153,782,883	3,843	687,532,529
145,050	6,793,753,684	20	1,445,436	1,535	110,237,981	6	244,343	2,306	198,648,033	1,074,931	186,784,378,470

2 令和3年度未納繰越額の処理状況

（1） 税目別（個人県民税を除く）

区分			A		B		C		D			
			差押中のもの		徴収猶予中のもの		換価猶予中のもの		交付要求中のもの		左のうち参加差押中のもの	
税目			件数	金　額	件数	金　額	件数	金　額	件数	金　額	件数	金　額
県民税	法人	現	10	204,205	5	221,500	2	65,300	15	259,800	0	0
		滞	30	7,262,553	2	198,000	1	408,200	42	1,944,098	7	305,700
		計	40	7,466,758	7	419,500	3	473,500	57	2,203,898	7	305,700
	利子割	現	0	0	0	0	0	0	0	0	0	0
	配当割	現	0	0	0	0	0	0	0	0	0	0
	譲渡所得割	現	0	0	0	0	0	0	0	0	0	0
	計	現	10	204,205	5	221,500	2	65,300	15	259,800	0	0
		滞	30	7,262,553	2	198,000	1	408,200	42	1,944,098	7	305,700
		計	40	7,466,758	7	419,500	3	473,500	57	2,203,898	7	305,700
事業税	個人	現	24	5,733,117	0	0	2	122,500	0	0	0	0
		滞	23	2,123,390	7	470,641	0	0	9	644,612	0	0
		計	47	7,856,507	7	470,641	2	122,500	9	644,612	0	0
	法人	現	4	506,700	4	404,000	11	2,952,388	1	37,900	0	0
		滞	18	87,321,514	2	10,784,793	2	4,807,454	16	41,930,096	3	19,987,524
		計	22	87,828,214	6	11,188,793	13	7,759,842	17	41,967,996	3	19,987,524
	計	現	28	6,239,817	4	404,000	13	3,074,888	1	37,900	0	0
		滞	41	89,444,904	9	11,255,434	2	4,807,454	25	42,574,708	3	19,987,524
		計	69	95,684,721	13	11,659,434	15	7,882,342	26	42,612,608	3	19,987,524
不動産取得税		現	4	255,500	12	2,342,300	0	0	4	2,351,585	0	0
		滞	42	9,182,294	214	17,191,900	0	0	16	9,302,109	12	8,896,563
		計	46	9,437,794	226	19,534,200	0	0	20	11,653,694	12	8,896,563
県たばこ税		現	0	0	0	0	0	0	0	0	0	0
		滞	0	0	0	0	0	0	0	0	0	0
		計	0	0	0	0	0	0	0	0	0	0
ゴルフ場利用税		現	0	0	0	0	0	0	0	0	0	0
		滞	0	0	0	0	0	0	0	0	0	0
		計	0	0	0	0	0	0	0	0	0	0
自動車税	環境性能割	現	0	0	0	0	0	0	0	0	0	0
		滞	0	0	0	0	0	0	0	0	0	0
		計	0	0	0	0	0	0	0	0	0	0
	種別割	現	82	3,199,590	1	39,600	0	0	11	456,034	1	29,500
		滞	38	1,224,462	0	0	0	0	11	337,962	2	48,862
		計	120	4,424,052	1	39,600	0	0	22	793,996	3	78,362
	計	現	82	3,199,590	1	39,600	0	0	11	456,034	1	29,500
		滞	38	1,224,462	0	0	0	0	11	337,962	2	48,862
		計	120	4,424,052	1	39,600	0	0	22	793,996	3	78,362
鉱区税		現	0	0	0	0	0	0	0	0	0	0
		滞	0	0	0	0	0	0	0	0	0	0
		計	0	0	0	0	0	0	0	0	0	0
軽油引取税		現	0	0	2	3,317,727	0	0	0	0	0	0
		滞	0	0	0	0	0	0	0	0	0	0
		計	0	0	2	3,317,727	0	0	0	0	0	0
産業廃棄物税		現	0	0	0	0	0	0	0	0	0	0
		滞	0	0	0	0	0	0	0	0	0	0
		計	0	0	0	0	0	0	0	0	0	0
旧法による税（自動車取得税）		現	0	0	0	0	0	0	0	0	0	0
		滞	0	0	0	0	0	0	0	0	0	0
		計	0	0	0	0	0	0	0	0	0	0
旧法による税（自動車税）		現	0	0	0	0	0	0	0	0	0	0
		滞	259	9,689,464	2	71,400	2	54,800	78	2,822,739	47	1,861,394
		計	259	9,689,464	2	71,400	2	54,800	78	2,822,739	47	1,861,394
県税計		現	124	9,899,112	24	6,325,127	15	3,140,188	31	3,105,319	1	29,500
		滞	410	116,803,677	227	28,716,734	5	5,270,454	172	56,981,616	71	31,100,043
		計	534	126,702,789	251	35,041,861	20	8,410,642	203	60,086,935	72	31,129,543

（単位：件、円）

E		F		G				計	
徴収嘱託中のもの		滞納処分停止中のもの		その他のもの		納付（入）委託中のもの		（未納繰越額）	
件数	金　額	件数	金　額	件数	金　額	件数	金　額	件数	金　額
0	0	6	132,000	462	13,759,305	0	0	500	14,642,110
0	0	397	33,713,770	517	21,114,781	0	0	989	64,641,402
0	0	403	33,845,770	979	34,874,086	0	0	1,489	79,283,512
0	0	0	0	0	0	0	0	0	0
0	0	0	0	0	0	0	0	0	0
0	0	0	0	0	0	0	0	0	0
0	0	6	132,000	462	13,759,305	0	0	500	14,642,110
0	0	397	33,713,770	517	21,114,781	0	0	989	64,641,402
0	0	403	33,845,770	979	34,874,086	0	0	1,489	79,283,512
0	0	0	0	242	21,540,841	0	0	268	27,396,458
0	0	157	26,627,970	395	55,242,654	0	0	591	85,109,267
0	0	157	26,627,970	637	76,783,495	0	0	859	112,505,725
0	0	0	0	149	58,222,537	0	0	169	62,123,525
0	0	198	186,267,318	150	82,104,555	0	0	386	413,215,730
0	0	198	186,267,318	299	140,327,092	0	0	555	475,339,255
0	0	0	0	391	79,763,378	0	0	437	89,519,983
0	0	355	212,895,288	545	137,347,209	0	0	977	498,324,997
0	0	355	212,895,288	936	217,110,587	0	0	1,414	587,844,980
0	0	5	5,157,096	216	21,190,756	0	0	241	31,297,237
0	0	117	17,072,198	193	32,781,464	0	0	582	85,529,965
0	0	122	22,229,294	409	53,972,220	0	0	823	116,827,202
0	0	0	0	0	0	0	0	0	0
0	0	0	0	0	0	0	0	0	0
0	0	0	0	0	0	0	0	0	0
0	0	0	0	2	715,337	0	0	2	715,337
0	0	9	7,178,054	0	0	0	0	9	7,178,054
0	0	9	7,178,054	2	715,337	0	0	11	7,893,391
0	0	0	0	0	0	0	0	0	0
0	0	0	0	0	0	0	0	0	0
0	0	0	0	0	0	0	0	0	0
0	0	48	1,751,853	2,639	101,027,819	0	0	2,781	106,474,896
0	0	197	7,432,524	1,212	44,734,929	0	0	1,458	53,729,877
0	0	245	9,184,377	3,851	145,762,748	0	0	4,239	160,204,773
0	0	48	1,751,853	2,639	101,027,819	0	0	2,781	106,474,896
0	0	197	7,432,524	1,212	44,734,929	0	0	1,458	53,729,877
0	0	245	9,184,377	3,851	145,762,748	0	0	4,239	160,204,773
0	0	0	0	0	0	0	0	0	0
0	0	0	0	0	0	0	0	0	0
0	0	0	0	0	0	0	0	0	0
0	0	0	0	0	0	0	0	2	3,317,727
0	0	0	0	0	0	0	0	0	0
0	0	0	0	0	0	0	0	2	3,317,727
0	0	0	0	0	0	0	0	0	0
0	0	0	0	0	0	0	0	0	0
0	0	0	0	0	0	0	0	0	0
0	0	0	0	0	0	0	0	0	0
0	0	0	0	0	0	0	0	0	0
0	0	0	0	0	0	0	0	0	0
0	0	0	0	1	39,600	0	0	1	39,600
0	0	2,130	79,811,759	3,248	118,395,027	0	0	5,719	210,845,189
0	0	2,130	79,811,759	3,249	118,434,627	0	0	5,720	210,884,789
0	0	59	7,040,949	3,711	216,496,195	0	0	3,964	246,006,890
0	0	3,205	358,103,593	5,715	354,373,410	0	0	9,734	920,249,484
0	0	3,264	365,144,542	9,426	570,869,605	0	0	13,698	1,166,256,374

（2） 地方振興局別（個人県民税を除く）

区分		差押中のもの		徴収猶予中のもの		換価猶予中のもの		交付要求（参加差押）中のもの	
地方振興局		件数	金額	件数	金額	件数	金額	件数	金額
県北	現	16	1,156,747	3	248,700	0	0	9	352,700
	滞	156	15,356,926	27	1,177,300	0	0	66	13,709,409
	計	172	16,513,673	30	1,426,000	0	0	75	14,062,109
県中	現	20	4,628,877	10	1,027,811	0	0	5	2,275,085
	滞	134	21,991,614	59	5,214,900	0	0	68	10,722,502
	計	154	26,620,491	69	6,242,711	0	0	73	12,997,587
県南	現	7	285,570	4	3,476,716	0	0	2	66,334
	滞	24	71,162,402	37	1,644,200	3	5,215,654	1	19,362
	計	31	71,447,972	41	5,120,916	3	5,215,654	3	85,696
会津	現	34	1,379,193	5	194,600	5	1,309,178	0	0
	滞	18	576,306	35	14,661,998	2	54,800	4	117,237
	計	52	1,955,499	40	14,856,598	7	1,363,978	4	117,237
南会津	現	0	0	0	0	0	0	0	0
	滞	1	10,400	0	0	0	0	0	0
	計	1	10,400	0	0	0	0	0	0
相双	現	9	696,397	1	844,800	0	0	6	119,000
	滞	15	4,593,289	48	2,343,300	0	0	12	1,283,902
	計	24	5,289,686	49	3,188,100	0	0	18	1,402,902
いわき	現	38	1,752,328	1	532,500	10	1,831,010	9	292,200
	滞	62	3,112,740	21	3,675,036	0	0	21	31,129,204
	計	100	4,865,068	22	4,207,536	10	1,831,010	30	31,421,404
合計	現	124	9,899,112	24	6,325,127	15	3,140,188	31	3,105,319
	滞	410	116,803,677	227	28,716,734	5	5,270,454	172	56,981,616
	計	534	126,702,789	251	35,041,861	20	8,410,642	203	60,086,935

（単位：件、円）

徴収嘱託中のもの		滞納処分停止中のもの		その他のもの		未納繰越額計	
件数	金額	件数	金額	件数	金額	件数	金額
0	0	2	44,000	866	38,922,642	896	40,724,789
0	0	669	51,147,845	1,824	103,161,376	2,742	184,552,856
0	0	671	51,191,845	2,690	142,084,018	3,638	225,277,645
0	0	3	77,800	1,355	91,019,999	1,393	99,029,572
0	0	1,081	176,249,066	2,542	126,854,860	3,884	341,032,942
0	0	1,084	176,326,866	3,897	217,874,859	5,277	440,062,514
0	0	23	2,107,653	155	9,159,889	191	15,096,162
0	0	381	30,689,551	76	2,727,643	522	111,458,812
0	0	404	32,797,204	231	11,887,532	713	126,554,974
0	0	30	4,787,096	162	5,609,572	236	13,279,639
0	0	366	15,713,348	24	1,059,425	449	32,183,114
0	0	396	20,500,444	186	6,668,997	685	45,462,753
0	0	0	0	11	436,876	11	436,876
0	0	9	234,871	2	69,800	12	315,071
0	0	9	234,871	13	506,676	23	751,947
0	0	1	24,400	228	26,867,726	245	28,552,323
0	0	171	23,060,400	203	66,613,540	449	97,894,431
0	0	172	23,084,800	431	93,481,266	694	126,446,754
0	0	0	0	934	44,479,491	992	48,887,529
0	0	528	61,008,512	1,044	53,886,766	1,676	152,812,258
0	0	528	61,008,512	1,978	98,366,257	2,668	201,699,787
0	0	59	7,040,949	3,711	216,496,195	3,964	246,006,890
0	0	3,205	358,103,593	5,715	354,373,410	9,734	920,249,484
0	0	3,264	365,144,542	9,426	570,869,605	13,698	1,166,256,374

3 令和3年度差押等

（1） 税目別（個人県民税を除く）

（単位：件、円）

税目		区分	差押 動産 件数	動産 金額	債権 件数	債権 金額	電話加入権 件数	電話加入権 金額	不動産等 件数	不動産等 金額	計 件数	計 金額
法人県民税		現	1	9,100	180	4,729,345	0	0	6	137,500	187	4,875,945
		滞	0	0	296	14,651,447	0	0	13	2,641,391	309	17,292,838
		計	1	9,100	476	19,380,792	0	0	19	2,778,891	496	22,168,783
個人事業税		現	0	0	254	26,482,046	0	0	0	0	254	26,482,046
		滞	0	0	261	23,265,047	0	0	3	179,600	264	23,444,647
		計	0	0	515	49,747,093	0	0	3	179,600	518	49,926,693
法人事業税		現	0	0	46	9,449,451	0	0	0	0	46	9,449,451
		滞	0	0	102	121,344,745	0	0	9	22,806,204	111	144,150,949
		計	0	0	148	130,794,196	0	0	9	22,806,204	157	153,600,400
不動産取得税		現	0	0	61	13,343,963	0	0	4	277,000	65	13,620,963
		滞	0	0	112	25,602,968	0	0	6	605,617	118	26,208,585
		計	0	0	173	38,946,931	0	0	10	882,617	183	39,829,548
県たばこ税		現	0	0	0	0	0	0	0	0	0	0
		滞	0	0	0	0	0	0	0	0	0	0
		計	0	0	0	0	0	0	0	0	0	0
ゴルフ場利用税		現	0	0	4	1,706,800	0	0	0	0	4	1,706,800
		滞	0	0	0	0	0	0	0	0	0	0
		計	0	0	4	1,706,800	0	0	0	0	4	1,706,800
自動車税	環境性能割	現	0	0	0	0	0	0	0	0	0	0
		滞	0	0	0	0	0	0	0	0	0	0
		計	0	0	0	0	0	0	0	0	0	0
	種別割	現	1	45,400	2,352	90,444,938	0	0	62	2,449,003	2,415	92,939,341
		滞	0	0	602	22,457,965	0	0	25	938,746	627	23,396,711
		計	1	45,400	2,954	112,902,903	0	0	87	3,387,749	3,042	116,336,052
	計	現	1	45,400	2,352	90,444,938	0	0	62	2,449,003	2,415	92,939,341
		滞	0	0	602	22,457,965	0	0	25	938,746	627	23,396,711
		計	1	45,400	2,954	112,902,903	0	0	87	3,387,749	3,042	116,336,052
鉱区税		現	0	0	0	0	0	0	0	0	0	0
		滞	0	0	0	0	0	0	0	0	0	0
		計	0	0	0	0	0	0	0	0	0	0
軽油引取税		現	0	0	0	0	0	0	0	0	0	0
		滞	0	0	0	0	0	0	0	0	0	0
		計	0	0	0	0	0	0	0	0	0	0
産業廃棄物税		現	0	0	0	0	0	0	0	0	0	0
		滞	0	0	0	0	0	0	0	0	0	0
		計	0	0	0	0	0	0	0	0	0	0
旧法による税（自動車取得税）		現	0	0	0	0	0	0	0	0	0	0
		滞	0	0	0	0	0	0	0	0	0	0
		計	0	0	0	0	0	0	0	0	0	0
旧法による税（自動車税）		現	0	0	0	0	0	0	0	0	0	0
		滞	3	52,136	1,421	53,288,760	0	0	43	1,667,714	1,467	55,008,610
		計	3	52,136	1,421	53,288,760	0	0	43	1,667,714	1,467	55,008,610
県税計		現	2	54,500	2,897	146,156,543	0	0	72	2,863,503	2,971	149,074,546
		滞	3	52,136	2,794	260,610,932	0	0	99	28,839,272	2,896	289,502,340
		計	5	106,636	5,691	406,767,475	0	0	171	31,702,775	5,867	438,576,886

（2） 地方振興局別（個人県民税を除く）

（単位：件、円）

地方振興局	区分	差押 動産 件数	動産 金額	債権 件数	債権 金額	電話加入権 件数	電話加入権 金額	不動産等 件数	不動産等 金額	計 件数	計 金額
県北	現	0	0	573	27,518,784	0	0	8	440,400	581	27,959,184
	滞	0	0	1,162	87,525,560	0	0	24	977,634	1,186	88,503,194
	計	0	0	1,735	115,044,344	0	0	32	1,418,034	1,767	116,462,378
県中	現	1	45,400	562	32,503,200	0	0	1	27,500	564	32,576,100
	滞	3	52,136	878	56,224,192	0	0	5	16,235,150	886	72,511,478
	計	4	97,536	1,440	88,727,392	0	0	6	16,262,650	1,450	105,087,578
県南	現	0	0	383	20,860,073	0	0	15	436,700	398	21,296,773
	滞	0	0	142	38,304,345	0	0	10	349,116	152	38,653,461
	計	0	0	525	59,164,418	0	0	25	785,816	550	59,950,234
会津	現	1	9,100	672	30,376,566	0	0	37	1,589,803	710	31,975,469
	滞	0	0	139	5,620,621	0	0	18	642,938	157	6,263,559
	計	1	9,100	811	35,997,187	0	0	55	2,232,741	867	38,239,028
南会津	現	0	0	29	946,549	0	0	0	0	29	946,549
	滞	0	0	4	98,917	0	0	0	0	4	98,917
	計	0	0	33	1,045,466	0	0	0	0	33	1,045,466
相双	現	0	0	119	5,693,566	0	0	0	0	119	5,693,566
	滞	0	0	164	49,233,782	0	0	13	9,339,100	177	58,572,882
	計	0	0	283	54,927,348	0	0	13	9,339,100	296	64,266,448
いわき	現	0	0	559	28,257,805	0	0	11	369,100	570	28,626,905
	滞	0	0	305	23,603,515	0	0	29	1,295,334	334	24,898,849
	計	0	0	864	51,861,320	0	0	40	1,664,434	904	53,525,754
合計	現	2	54,500	2,897	146,156,543	0	0	72	2,863,503	2,971	149,074,546
	滞	3	52,136	2,794	260,610,932	0	0	99	28,839,272	2,896	289,502,340
	計	5	106,636	5,691	406,767,475	0	0	171	31,702,775	5,867	438,576,886

4 令和3年度滞納処分の停止

（1） 税目別（個人県民税を除く）　　（単位：件、円）

区分	停止		収入（減額含む）		取消		欠損		現在	
税目	件数	金額	件数	金額	件数	金額	件数	金額	件数	金額
県税計	4,994	491,271,466	47	3,487,814	81	3,212,597	1,602	119,426,513	3,264	365,144,542
法人県民税	695	45,463,136	2	613,800	3	55,581	287	10,947,985	403	33,845,770
個人事業税	203	39,948,451	0	67,018	4	292,441	42	12,961,022	157	26,627,970
法人事業税	277	233,938,172	0	585,841	0	0	79	47,085,013	198	186,267,318
事業税計	480	273,886,623	0	652,859	4	292,441	121	60,046,035	355	212,895,288
不動産取得税	165	24,371,849	2	20,499	0	0	41	2,122,056	122	22,229,294
県たばこ税	0	0	0	0	0	0	0	0	0	0
ゴルフ場利用税	13	9,819,759	0	0	0	0	4	2,641,705	9	7,178,054
環境性能割	0	0	0	0	0	0	0	0	0	0
種別割	265	9,837,390	4	271,647	1	25,800	15	355,566	245	9,184,377
自動車税計	265	9,837,390	4	271,647	1	25,800	15	355,566	245	9,184,377
鉱区税	0	0	0	0	0	0	0	0	0	0
軽油引取税	0	0	0	0	0	0	0	0	0	0
産業廃棄物税	0	0	0	0	0	0	0	0	0	0
旧法による税（自動車取得税）	0	0	0	0	0	0	0	0	0	0
旧法による税（自動車税）	3,376	127,892,709	39	1,929,009	73	2,838,775	1,134	43,313,166	2,130	79,811,759

（2） 地方振興局別（個人県民税を除く）　　（単位：件、円）

区分	停止		収入（減額含む）		取消		欠損		現在	
地方振興局	件数	金額	件数	金額	件数	金額	件数	金額	件数	金額
県北	1,115	72,868,609	4	306,652	0	0	440	21,370,112	671	51,191,845
県中	1,653	208,934,919	9	392,547	36	1,318,508	524	30,896,998	1,084	176,326,866
県南	552	41,290,030	2	173,847	7	245,755	139	8,073,224	404	32,797,204
会津	550	29,472,661	13	1,828,553	12	351,912	129	6,791,752	396	20,500,444
南会津	20	600,371	0	0	2	69,800	9	295,700	9	234,871
相双	255	33,390,957	0	1,788	2	79,900	81	10,224,469	172	23,084,800
いわき	849	104,713,919	19	784,427	22	1,146,722	280	41,774,258	528	61,008,512
合計	4,994	491,271,466	47	3,487,814	81	3,212,597	1,602	119,426,513	3,264	365,144,542

第４章　　課　税　状　況

1 令和3年度県民税

(1) 個人県民税

区分	均等割					
	本県内に住所を有する個人（法第24条1項1号）		県内に事務所・事業所又は家屋敷を有する個人で、当該事務所・事業所又は家屋敷を有する市町村に住所を有しないもの（法第24条1項2号）		均等割計	
地方振興局	人員	税額	人員	税額	人員	税額
県北	235,683	587,667	441	1,098	236,124	588,765
県中	264,641	661,546	1,167	2,918	265,808	664,464
県南	70,755	176,690	286	715	71,041	177,405
会津	115,541	288,628	1,539	3,848	117,080	292,476
南会津	11,550	28,875	162	405	11,712	29,280
相双	74,022	176,491	196	490	74,218	176,981
いわき	166,515	416,287	62	155	166,577	416,442
合計	938,707	2,336,184	3,853	9,629	942,560	2,345,813
前年度合計	943,929	2,348,521	3,871	9,674	947,800	2,358,195

（注） 最終決定報告による（なお、所得割の人員は、所得割のみの人員）。

(2) 法人県民税

区分			確定法人税割額						確定法人税割額に対応する前年分の中間申告額		確定申告が翌年度になる中間申告額		確定申告期限が翌年度となる見込納付額		既還付請求利子割額が過大である場合の納付額
			事業年度数			税額									
			確定申告のあったもの	うち決定したもの	確定申告のないもの	確定申告のあったもの ①	うち決定したもの	確定申告のないもの ②	事業年度数	税額 ③	事業年度数	税額 ④	事業年度数	税額 ⑤	⑥
普通法人	分割法人	本県本店分	1,321	2	1	471,605	0	0	444	100,143	444	175,970	6	12,774	0
		他県本店分	5,721	1	27	1,473,814	0	3,639	2,808	409,492	2,843	613,730	93	13,275	0
	県内法人		34,151	130	22	758,357	56	211	5,001	170,180	5,397	278,031	13	44	0
	計A		41,193	133	50	2,703,776	56	3,850	8,253	679,815	8,684	1,067,731	112	26,093	0
特別法人B			762	2	0	128,273	0	0	0	0	0	0	0	0	0
公益法人等C			2,011	6	0	12,415	1	0	2	9	1	13	0	0	0
寮等のみを有する法人D															
人格なき社団等E			298	2	0	160	0	0	1	1	1	1	0	0	0
清算法人F			383	3	0	208	0	0	0	0	104	215	0	0	0
特定信託G			0	0	0	0	0	0	0	0	0	0	0	0	0
合計A～G			44,647	146	50	2,844,832	57	3,850	8,256	679,825	8,790	1,067,960	112	26,093	0
前年度合計			44,583	116	49	5,151,228	54	1,286	8,074	2,122,430	8,504	694,001	98	36,290	1

（注） 1 確定法人税割額の事業年度数は、確定申告、更正又は決定処理された最終段階で1件とした。
2 中間還付額の歳出還付額は、還付したものと還付が確定したものの合計である。
3 合計（調定額）は、決算額である。

（単位：人、千円）

所得割（分離課税含む）		計		※参考 市町村民税額		
人員	税額	実人員	税額	均等割	所得割	計
215,707	14,550,035	237,437	15,138,800	824,274	21,832,335	22,656,609
240,958	16,285,334	269,271	16,949,798	928,345	24,436,469	25,364,814
63,198	4,018,852	71,358	4,196,257	248,365	6,030,340	6,278,705
103,006	6,179,460	117,640	6,471,936	409,428	9,272,468	9,681,896
10,000	547,867	11,758	577,147	40,992	822,083	863,075
70,524	4,973,066	77,428	5,150,047	247,762	7,460,806	7,708,568
151,186	10,513,541	167,104	10,929,983	583,020	15,776,161	16,359,181
854,579	57,068,155	951,996	59,413,968	3,282,186	85,630,662	88,912,848
852,430	58,303,633	953,861	60,661,828	3,299,945	87,488,793	90,788,738

（単位：件、千円）

中間還付額の歳出還付額		現事業年度分調定額	過事業年度分調定額	法人税割調定額	均等割							合計	当該年度に発生した歳出還付額	うち利子割に係る額
					納税義務者数						調定額			
前年度に収入したもの ⑦	当該年度に収入したもの	①+②−③+④+⑤+⑥+⑦ ⑧	⑨	⑧+⑨ ⑩	総数	1号 法人	2号 法人	3号 法人	4号 法人	5号 法人	⑪	⑩+⑪	⑫	⑬
11,809	0	572,015	8,881	580,896	1,307	15	22	90	501	679	80,707	661,603		
44,776	0	1,739,742	70,547	1,810,289	5,657	741	456	1,091	2,058	1,311	1,244,750	3,055,039		
25,106	0	891,569	18,003	909,572	33,722	9	28	208	3,735	29,742	936,602	1,846,174		
81,691	0	3,203,326	97,431	3,300,757	40,686	765	506	1,389	6,294	31,732	2,262,059	5,562,816	31,544	0
0		128,273	1,289	129,562	736	22	9	54	145	506	52,090	181,652		
3		12,422	141	12,563	2,004	3	0	1	2	1,998	24,601	37,164		
					95	1	3	9	36	46	5,834	5,834		
1		161	8	169	297	0	0	0	1	296	5,331	5,500		
0		423	0	423	383	0	0	6	96	281	5,927	6,350		
0	0	0	0	0								0		
81,695	0	3,344,605	98,869	3,443,474	44,201	791	518	1,459	6,574	34,859	2,355,842	5,799,316	31,544	0
240,332	0	4,000,708	116,456	4,117,164	44,092	802	525	1,456	6,625	34,684	2,357,474	6,474,638	25,276	0

(3) 県民税利子割　　（単位：千円）

種類		税額	課税支払額	非課税	左のうち非居住者・外国法人に係る額
公社債利子等	公社債利子	9,161	183,891	1,520	0
	銀行預金利子	119,901	2,437,067	66,775	8
	銀行以外の金融機関の預貯金利子	75,851	1,562,264	96,260	4,772
	勤務先預金等の利子	10,335	206,868	252	0
	合同運用信託の収益の分配	1	34	0	0
	公社債投資信託の収益の分配	0	0	0	0
	郵便貯金利子	3	122	0	0
	公募公社債等運用投資信託の収益の分配	0	0	0	0
	国外公社債等の利子等	0	0	0	0
	財形貯蓄契約に係る生命保険等の差益	4,330	86,603	2,080	0
私募公社債等運用投資信託等の収益の分配等	私募公社債等運用投資信託の収益の分配	68	1,356	0	0
	社債的受益証券の収益の分配	0	0	0	0
	国外私募公社債等運用投資信託等の収益の分配	0	0	0	0
金融類似商品	懸賞金付預貯金等の懸賞金等	1,447	29,677		
	定期積金の給付補てん金	3,629	78,857		
	掛金の給付補てん金	0	0		
	抵当証券の利息	0	0		
	貴金属等の売戻し条件付売買契約の利益	0	0		
	外貨建て預貯金等の為替差益	0	0		
	一時払養老保険・一時払損害保険等の差益	21,957	440,237		
	小計	27,033	548,771	0	0
その他		0	0	0	0
合計		246,683	5,026,976	166,887	4,780

(4) 県民税配当割　　（単位：千円）

種類	税額	課税支払額	非課税	納入申告書数
上場株式等の配当等	410,803	8,217,359	7,726,977	
公募証券投資信託の分配に係る配当等	39,014	789,997	4,580,891	
特定投資法人の投資口の配当等	0	0	0	
特定目的信託の社債的受益証券の剰余金の配分のうち公募のもの	0	0	162	
特定公社債の利子・特定口座外の割引債の償還金	8,032	160,699	432,538	
源泉徴収選択口座内配当等	1,293,519	27,993,880	5,597,337	
合計	1,751,368	37,161,935	18,337,905	7,510

(5) 県民税株式等譲渡所得割　　（単位：千円）

種類	税額	課税支払額	還付分	非課税	納入申告書数
特定株式等譲渡所得	1,851,792	48,001,085	10,963,627	0	494

2 令和3年度事業税

(1) 個人事業税

1） 第1種事業

（単位：人、千円）

種別	課税人員			所得金額			事業主控除額	差引課税所得金額
	所得税課税者	所得税失格者	計	所得税課税者	所得税失格者	計 ①	②	①−②
物品販売業	1,002	0	1,002	5,553,717	0	5,553,717	2,835,977	2,717,740
物品貸付業	19	0	19	87,680	0	87,680	55,100	32,580
不動産貸付業	3,510	0	3,510	23,278,308	0	23,278,308	10,014,717	13,263,591
製造業	475	0	475	2,553,054	0	2,553,054	1,370,251	1,182,803
運送業	279	0	279	1,262,978	0	1,262,978	796,295	466,683
請負業	4,120	0	4,120	21,555,584	0	21,555,584	11,824,301	9,731,283
旅館業	40	0	40	242,926	0	242,926	111,168	131,758
料理店業	61	0	61	279,034	0	279,034	176,175	102,859
飲食店業	481	1	482	2,175,519	5,839	2,181,358	1,368,808	812,550
代理業	80	0	80	391,260	0	391,260	231,759	159,501
その他の事業	232	0	232	1,305,418	0	1,305,418	663,860	641,558
合計	10,299	1	10,300	58,685,478	5,839	58,691,317	29,448,411	29,242,906
前年度合計	9,929	11	9,940	56,526,360	53,416	56,579,776	28,318,628	28,261,148

（注） 事業主控除による失格者は含まない。

2） 第2種事業

（単位：人、千円）

種別	課税人員			所得金額			事業主控除額	差引課税所得金額
	所得税課税者	所得税失格者	計	所得税課税者	所得税失格者	計 ①	②	①−②
畜産業	0	0	0	0	0	0	0	0
水産業	21	0	21	701,794	0	701,794	60,659	641,135
薪炭製造業	1	0	1	4,958	0	4,958	2,900	2,058
合計	22	0	22	706,752	0	706,752	63,559	643,193
前年度合計	22	0	22	665,765	0	665,765	63,800	601,965

（注） 事業主控除による失格者は含まない。

3）第3種事業

（単位：人、千円）

種別	課税人員			所得金額			事業主控除額	差引課税所得金額
	所得税課税者	所得税失格者	計	所得税課税者	所得税失格者	計 ①	②	①−②
医業等	239	0	239	1,610,339	0	1,610,339	671,593	938,746
あん摩等の事業	48	0	48	232,014	0	232,014	134,368	97,646
法務業等	659	0	659	6,235,500	0	6,235,500	1,895,638	4,339,862
環境衛生業等	597	1	598	2,512,815	3,241	2,516,056	1,722,606	793,450
その他の事業	654	0	654	4,117,280	0	4,117,280	1,870,747	2,246,533
合計	2,197	1	2,198	14,707,948	3,241	14,711,189	6,294,952	8,416,237
前年度合計	1,958	1	1,959	13,412,591	4,207	13,416,798	5,598,220	7,818,578

（注） 事業主控除による失格者は含まない。

4） 分割個人の所得金額

（単位：人、千円）

区分	本県本店分				他県本店分	
	課税人員	課税標準額			課税人員	分割を受けた課税標準金額
		当該県	他県分	計		
第一種事業	2	5,599	5,600	11,199	2	14,651
第二種事業	0	0	0	0	1	2,783,635
第三種事業	0	0	0	0	1	1,317
合計	2	5,599	5,600	11,199	4	2,799,603
前年度合計	3	32,437	29,918	62,355	3	2,270,664

（注） 課税標準金額は、事業主控除後の所得金額である。

5）事業専従者

（単位：人、千円）

区分		青色申告			白色申告			計		
		納税者数	専従者数	給与額	納税者数	専従者数	控除額	納税者数	専従者数	給与(控除)額
第一種事業		7,825	3,838	7,496,587	2,475	503	387,396	10,300	4,341	7,883,983
第二種事業		21	32	139,350	1	1	860	22	33	140,210
第三種事業	あん摩業等以外	1,970	981	3,087,444	179	27	21,880	2,149	1,008	3,109,324
	あん摩業等	47	18	37,030	2	0	0	49	18	37,030
合計		9,863	4,869	10,760,411	2,657	531	410,136	12,520	5,400	11,170,547
前年度合計		9,154	4,724	10,804,118	2,767	543	415,673	11,921	5,267	11,219,791

6） 所得階層別

区分			300万円以下		300万円超400万円以下		400万円超500万円以下		500万円超600万円以下	
			人員	所得金額	人員	所得金額	人員	所得金額	人員	所得金額
第一種事業	所得税課税者		529	1,382,274	3,269	11,342,201	2,164	9,674,354	1,436	7,839,449
	所得税失格者		0	0	0	0	0	0	1	5,839
	計		529	1,382,274	3,269	11,342,201	2,164	9,674,354	1,437	7,845,288
第二種事業	所得税課税者		0	0	0	0	1	4,958	0	0
	所得税失格者		0	0	0	0	0	0	0	0
	計		0	0	0	0	1	4,958	0	0
第三種事業	あん摩業等以外	所得税課税者	120	328,224	616	2,123,536	409	1,822,515	249	1,359,632
		所得税失格者	0	0	1	3,241	0	0	0	0
		計	120	328,224	617	2,126,777	409	1,822,515	249	1,359,632
	あん摩業等	所得税課税者	3	6,548	18	60,544	13	56,788	6	32,132
		所得税失格者	0	0	0	0	0	0	0	0
		計	3	6,548	18	60,544	13	56,788	6	32,132
	小計		123	334,772	635	2,187,321	422	1,879,303	255	1,391,764
合計	所得税課税者		652	1,717,046	3,903	13,526,281	2,587	11,558,615	1,691	9,231,213
	所得税失格者		0	0	1	3,241	0	0	1	5,839
	計		652	1,717,046	3,904	13,529,522	2,587	11,558,615	1,692	9,237,052
前年度合計	所得税課税者		658	1,733,369	3,808	13,171,394	2,447	10,925,575	1,457	7,985,023
	所得税失格者		1	2,969	4	13,990	3	12,562	2	11,093
	計		659	1,736,338	3,812	13,185,384	2,450	10,938,137	1,459	7,996,116

（単位：人、千円）

区分			600万円超700万円以下		700万円超1,000万円以下		1,000万円超		計	
			人員	所得金額	人員	所得金額	人員	所得金額	人員	所得金額
第一種事業	所得税課税者		868	5,610,307	1,216	10,018,439	817	12,818,454	10,299	58,685,478
	所得税失格者		0	0	0	0	0	0	1	5,839
	計		868	5,610,307	1,216	10,018,439	817	12,818,454	10,300	58,691,317
第二種事業	所得税課税者		1	6,335	1	8,731	19	686,728	22	706,752
	所得税失格者		0	0	0	0	0	0	0	0
	計		1	6,335	1	8,731	19	686,728	22	706,752
第三種事業	あん摩業等以外	所得税課税者	165	1,066,848	269	2,234,289	320	5,532,573	2,148	14,467,617
		所得税失格者	0	0	0	0	0	0	1	3,241
		計	165	1,066,848	269	2,234,289	320	5,532,573	2,149	14,470,858
	あん摩業等	所得税課税者	2	12,916	3	23,701	4	47,702	49	240,331
		所得税失格者	0	0	0	0	0	0	0	0
		計	2	12,916	3	23,701	4	47,702	49	240,331
	小計		167	1,079,764	272	2,257,990	324	5,580,275	2,198	14,711,189
合計	所得税課税者		1,036	6,696,406	1,489	12,285,160	1,160	19,085,457	12,518	74,100,178
	所得税失格者		0	0	0	0	0	0	2	9,080
	計		1,036	6,696,406	1,489	12,285,160	1,160	19,085,457	12,520	74,109,258
前年度合計	所得税課税者		970	6,268,016	1,432	11,768,859	1,137	18,752,480	11,909	70,604,716
	所得税失格者		1	6,281	0	0	1	10,728	12	57,623
	計		971	6,274,297	1,432	11,768,859	1,138	18,763,208	11,921	70,662,339

（注） 所得金額は、事業主控除前の年所得金額である。

(2) 法人事業税

1） 事業税額等

区分				現事業								
				確定額							確定事業税額に対応する前年度分の中間申告額	
				事業年度数		所得（収入）金額	税額		確定申告及び決定のない中間申告		事業年度数	税額 ③
				確定申告があったもの	うち決定したもの		確定申告があったもの ①	うち決定したもの	事業年度数	税額 ②		
所得課税	普通法人	分割法人	本県本店分	1,241	2	50,079,224	3,174,545	0	1	16	384	953,016
			他県本店分	4,292	1	107,307,766	6,781,225	0	14	3,944	1,570	1,691,140
		県内法人		33,264	130	200,438,866	11,156,946	1,539	21	4,390	4,773	3,370,311
		小計 A		38,797	133	357,825,856	21,112,716	1,539	36	8,350	6,727	6,014,467
	特別法人 B			1,595	2	44,462,143	2,153,462	4	0	0	0	0
	公益法人等 C			2,011	6	2,452,203	146,624	17	0	0	2	264
	人格なき社団等 D			273	2	106,079	4,095	0	0	0	1	28
	清算法人 E			383	0	29,180	1,913	0	0	0	0	0
	特定信託 F			0	0	0	0	0	0	0	0	0
	法人課税信託 G			0	0	0	0	0	0	0	0	0
	計H A+B+C+D+E+F+G			43,059	143	404,875,461	23,418,810	1,560	36	8,350	6,730	6,014,759
収入金課税分 I				485	0		8,674,251	0	1	360	61	1,288,224
法72条の19の特例による課税分 J				0	0	0	0	0	0	0	0	0
外形対象法人分 K				1,627	0		23,067,641	0	14	95,578	1,335	9,890,476
事業税合計L H+I+J+K				45,171	143		55,160,702	1,560	51	104,288	8,126	17,193,459
地方法人特別税分M							0	0		0		0
特別法人事業税分N							23,199,109	576		22,728		7,592,695
合計 L+M+N				45,171	143		78,359,811	2,136	51	127,016	8,126	24,786,154
前年度合計				45,006	111		74,605,834	570	50	103,445	8,036	30,658,134

（注） 1 確定額の事業年度数は、確定申告、更正又は決定で処理されたものは最終段階で1件とした。
2 中間納付額の歳出還付額は、還付したものと還付が確定したものの合計である。
3 合計（調定額）は、決算額である。

（単位：件、千円）

年度分							過事業年度分			
確定申告が翌年度になる中間申告額		確定申告期限が翌年度となる見込納付額		中間納付額の歳出還付額		調定額 ①+②−③+④+⑤+⑥ ⑦	所得（収入）金額	調定額 ⑧	合計 ⑦+⑧ ⑨	当該年度において発生した歳出還付額
事業年度数	税額 ④	事業年度数	税額 ⑤	前年度に収入したもの ⑥	当該年度に収入したもの					
385	1,181,936	5	10,674	142,036	0	3,556,191	6,452,229	55,395	3,611,586	
1,558	2,157,769	48	37,716	198,326	0	7,487,840	13,503,692	64,488	7,552,328	
5,149	4,085,839	12	67,628	603,539	0	12,548,031	18,173,191	129,975	12,678,006	
7,092	7,425,544	65	116,018	943,901	0	23,592,062	38,129,112	249,858	23,841,920	
0	0	0	0	0		2,153,462	16,815,020	9,035	2,162,497	
1	404	0	0	69		146,833	157,419	1,119	147,952	
1	25	0	0	28		4,120	1,720	58	4,178	
103	2,359	0	0	0		4,272	169	5	4,277	
0	0	0	0	0	0	0	0	0	0	
0	0	0	0	0	0	0	0	0	0	
7,197	7,428,332	65	116,018	943,998	0	25,900,749	55,103,440	260,075	26,160,824	
77	2,323,214	5	2,117	27,248	0	9,738,966		14,056	9,753,022	
0	0	0	0	0	0	0	0	0	0	
1,377	10,416,163	47	293,434	593,817	0	24,576,157		318,915	24,895,072	
8,651	20,167,709	117	411,569	1,565,063	0	60,215,872		593,046	60,808,918	
	0		0	0	0	0		230,648	230,648	
	9,144,287		206,761	1,268,496	0	26,248,686		115,050	26,363,736	
8,651	29,311,996	117	618,330	2,833,559	0	86,464,558		938,744	87,403,302	744,938
8,502	29,125,519	102	622,837	2,150,970	0	75,950,471		873,613	76,824,084	318,364

2） 所得階層別

区分			欠損法人	年所得400万円以下		年所得400万円超800万円以下		年所得800万円超1,000万円以下	
			事業年度数	事業年度数	所得金額	事業年度数	所得金額	事業年度数	所得金額
事業年度が年二回の法人	分割法人	軽減税率適用法人 A	0	0	0	0	0	0	0
		その他 B	0	0	0	0	0	0	0
	県内法人 C		0	0	0	0	0	0	0
	計（A+B+C） D		0	0	0	0	0	0	0
事業年度が年一回の法人	分割法人	軽減税率適用法人 E	521	76	103,107	63	328,117	17	139,447
		その他 F	120	6	12,516	8	38,531	2	17,111
	県内法人 G		21,770	6,191	9,043,840	1,853	10,700,943	476	4,497,758
	計（E+F+G） H		22,411	6,273	9,159,463	1,924	11,067,591	495	4,654,316
合計 D+H			22,411	6,273	9,159,463	1,924	11,067,591	495	4,654,316
前年度合計			22,516	6,352	8,598,758	1,762	10,019,365	535	4,767,767

（単位：件、千円）

年所得1,000万円超5,000万円以下		年所得5,000万円超1億円以下		年所得1億円超10億円以下		年所得10億円超		合　　計	
事　業年度数	所得金額	事　業年度数	所得金額	事　業年度数	所得金額	事　業年度数	所得金額	事　業年度数	所得金額
0	0	0	0	0	0	0	0	0	0
0	0	0	0	0	0	0	0	0	0
1	16,991	0	0	1	273,236	0	0	2	290,227
1	16,991	0	0	1	273,236	0	0	2	290,227
169	3,720,306	49	3,110,611	104	26,375,516	8	34,022,256	1,007	67,799,360
53	1,303,628	23	1,605,717	67	19,302,579	18	64,824,428	297	87,104,510
2,256	51,648,108	428	31,458,043	361	93,097,145	12	26,276,757	33,347	226,722,594
2,478	56,672,042	500	36,174,371	532	138,775,240	38	125,123,441	34,651	381,626,464
2,479	56,689,033	500	36,174,371	533	139,048,476	38	125,123,441	34,653	381,916,691
2,430	53,514,234	442	31,240,468	448	113,169,460	32	100,074,242	34,517	321,384,294

3） 資本金別法人数

区分	分割法人						
	利益法人			欠損法人			小計
資本金別	2つの県にまたがるもの	3以上の県にまたがるもの	計 ①	2つの県にまたがるもの	3以上の県にまたがるもの	計 ②	①+② ③
300万円未満	31	5	36	54	4	58	94
300万円以上1,000万円未満	108	14	122	162	21	183	305
1,000万円	92	37	129	123	40	163	292
1,000万円超5,000万円未満	160	63	223	103	33	136	359
5,000万円以上1億円未満	52	29	81	38	22	60	141
1億円	9	15	24	5	6	11	35
1億円超10億円未満	9	23	32	9	2	11	43
10億円	0	0	0	0	1	1	1
10億円超50億円未満	2	2	4	1	3	4	8
50億円	1	0	1	0	0	0	1
50億円超100億円未満	1	1	2	0	0	0	2
100億円以上	1	3	4	0	1	1	5
合計	466	192	658	495	133	628	1,286
前年度合計	465	194	659	448	131	579	1,238

（注） 1 分割法人については、本県本店のみを計上した。
2 上期、下期のいずれかに利益があれば利益法人とし、上期、下期ともに欠損の場合については、欠損法人とした。
また、上期、下期のいずれかに申告があれば申告法人とし、上期、下期とも不申告の場合については、不申告法人とした。

4） 収入金課税法人

（単位：件、千円）

区分	分割法人				県内法人				計			
	法人数	事業年度数	収入金額	事業税額	法人数	事業年度数	収入金額	事業税額	法人数	事業年度数	収入金額	事業税額
電気供給業	12	12	1,991,164	12,411	358	360	338,192,516	1,094,876	370	372	340,183,680	1,107,287
ガス供給業	0	0	0	0	4	4	3,353,648	20,793	4	4	3,353,648	20,793
生命保険業	0	0	0	0	0	0	0	0	0	0	0	0
損害保険業	0	0	0	0	0	0	0	0	0	0	0	0
合計	12	12	1,991,164	12,411	362	364	341,546,164	1,115,669	374	376	343,537,328	1,128,080
前年度合計	15	15	1,774,157	15,240	301	311	152,048,341	1,174,550	316	326	153,822,498	1,189,790

（注） 1 本年度において課税した現事業年度分である。
2 分割法人については、本県本店分の総額である。

（単位：件、千円）

県内法人			合計			その他			
利益法人	欠損法人	小計	利益法人	欠損法人	計	不申告法人	休業中法人	清算中法人	所在不明の法人
1,724	3,562	5,286	1,760	3,620	5,380	850	1,278	373	0
5,929	12,736	18,665	6,051	12,919	18,970	706	3,029	1,616	0
2,011	3,287	5,298	2,140	3,450	5,590	92	558	705	0
1,501	1,543	3,044	1,724	1,679	3,403	59	231	479	0
201	241	442	282	301	583	10	29	142	0
29	27	56	53	38	91	2	2	42	0
50	14	64	82	25	107	1	3	65	0
0	1	1	0	2	2	0	0	3	0
7	2	9	11	6	17	0	0	3	0
0	0	0	1	0	1	0	0	0	0
0	0	0	2	0	2	0	0	3	0
0	0	0	4	1	5	0	0	0	0
11,452	21,413	32,865	12,110	22,041	34,151	1,720	5,130	3,431	0
11,314	21,744	33,058	11,973	22,323	34,296	1,878	4,958	3,091	0

5） 分割法人にかかる収入金額　（単位：件、千円）

区　分	本県本店分			他県本店分			合　計	
	法人数 ①	事業年度数 ②	分割による本県分の収入金額 ③	法人数 ④	事業年度数 ⑤	分割による本県分の収入金額 ⑥	法人数 ①+④	分割による本県分の収入金額 ③+⑥
電気供給業	12	12	1,991,164	74	74	697,238,938	86	699,230,102
ガス供給業	0	0	0	2	2	1,488,783	2	1,488,783
生命保険事業	0	0	0	23	23	60,011,281	23	60,011,281
損害保険事業	0	0	0	10	10	53,074,456	10	53,074,456
合計	12	12	1,991,164	109	109	811,813,458	121	813,804,622
前年度合計	15	15	1,774,157	111	112	1,046,678,485	126	1,048,452,642

6） 非課税事業　（単位：件、人、千円）

区　分	法　人			個　人	
	法人数	事業年度数	所得金額	人員	所得金額
林　業	5	5	612		
鉱物の採掘事業	0	0	0	0	0
農　業	35	35	93,683		
計	40	40	94,295	0	0
前年度計	33	33	98,626	0	0

（注） 法人については、令和3年2月1日から令和4年1月31日までの間に事業年度が終了したものの確定申告分であり、個人については本年度の現年課税分である。

３　令和3年度県たばこ税

（単位：千円）

	調定額	
	令和3年度	令和2年度
４月	206,601	195,280
５月	204,389	183,702
６月	194,322	186,143
７月	207,716	198,883
８月	212,271	200,162
９月	204,052	194,133
１０月	255,216	245,672
１１月	168,151	168,438
１２月	204,546	182,704
１月	224,164	214,280
２月	193,382	181,974
３月	188,044	179,214
手持品課税	8,093	7,737
合計	2,470,947	2,338,322

４　令和3年度ゴルフ場利用税

区　　分	施　設　数	利用人員（人）	調定額（千円）
１８ホール以上	35	1,247,190	535,059
９ホール以上１８ホール未満	2	16,269	4,107
合　　計	37	1,263,459	539,166
前年度合計	38	1,236,633	527,435

（注）施設数は、令和4年3月末日現在である。

5 令和3年度不動産取得税

(1) 家　屋

区分			総取得 ①+②+③		価格の全額が法第73条の15の2に規定する免税点に満たないもの ①			法73条の14第1項から第3項まで及び第5項に該当するものでその価格の全額がこれらの規定に規定する金額以下のもの ②		
			件数	価格	件数	面積（㎡）	価格	件数	面積（㎡）	価格
木造	建築分	専用住宅	6,851	73,125,241	0	0	0	5,543	602,494	53,241,235
		併用住宅	107	1,852,345	0	0	0			
		その他	491	3,860,209	22	69	4,620			
		小計	7,449	78,837,795	22	69	4,620	5,543	602,494	53,241,235
	承継分		4,572	12,535,486	61	9,752	4,324	778	94,665	2,794,816
	計 A		12,021	91,373,281	83	9,821	8,944	6,321	697,159	56,036,051
非木造	建築分	専用住宅	885	13,670,241	0	0	0	523	61,397	6,172,339
		併用住宅	20	1,250,274	0	0	0			
		その他	969	47,031,653	19	103	2,766			
		小計	1,874	61,952,168	19	103	2,766	523	61,397	6,172,339
	承継分		2,114	25,914,537	19	4,720	1,291	332	32,184	1,977,048
	計 B		3,988	87,866,705	38	4,823	4,057	855	93,581	8,149,387
合計 A+B			16,009	179,239,986	121	14,644	13,001	7,176	790,740	64,185,438
前年度計			18,975	201,952,591	141	11,871	14,261	7,965	884,118	70,066,611

※ ②は、法73条の14第1項については、法附則第11条第8項及び第11項による読替えを含む。
④は、法附則第11条等の課税標準の特例については、法附則第11条第8項及び第11項を除く。

区分			控除額					課税標準の特例を適用したあとの額が法第73条の15の2に規定する免税点に満たないもの ⑦		
			法第73条の14第1項から第3項まで及び第5項に該当するもの（②に該当するものを除く） ⑤			計 ④+⑤ ⑥				
			件数		控除額	件数	控除額	件数（二）	面積（㎡）	価格
			適用件数	全額控除のもの（ハ）						
木造	建築分	専用住宅	1,085	66	13,346,567	1,215	14,712,962	109	15,108	15,846
		併用住宅	81	2	679,721	100	928,188	0	0	0
		その他	0	0	0	9	20,480	0	0	0
		小計	1,166	68	14,026,288	1,324	15,661,630	109	15,108	15,846
	承継分		34	2	80,425	44	115,504	3	399	200
	計 A		1,200	70	14,106,713	1,368	15,777,134	112	15,507	16,046
非木造	建築分	専用住宅	246	13	3,689,031	269	3,906,324	31	3,592	5,629
		併用住宅	10	0	225,418	12	250,796	0	0	0
		その他	0	0	0	20	456,131	0	0	0
		小計	256	13	3,914,449	301	4,613,251	31	3,592	5,629
	承継分		19	1	139,489	21	157,107	1	90	71
	計 B		275	14	4,053,938	322	4,770,358	32	3,682	5,700
合計 A+B			1,475	84	18,160,651	1,690	20,547,492	144	19,189	21,746
前年度計			2,148	129	27,557,028	2,540	31,685,328	192	25,028	26,407

※ ⑤は、法73条の14第1項については、法附則第11条第8項及び第11項による読替えを含む。

（単位：件、千円）

法第73条の3から第73条の7まで及び法附則第10条並びに①②に該当する以外のもの ③				控除額 法第73条の14第6項から第8項まで及び第10項から第14項まで並びに法附則第11条等の課税標準の特例に該当するもの（②⑤以外） ④		
件数（イ）	面積（㎡）	価格（千円）	1㎡当り評価額（円）	件数 適用件数	件数 全額控除のもの（ロ）	控除額
1,308	219,722	19,884,006	90,496	130	53	1,366,395
107	23,606	1,852,345	78,469	19	2	248,467
469	59,183	3,855,589	65,147	9	5	20,480
1,884	302,511	25,591,940	84,598	158	60	1,635,342
3,733	607,849	9,736,346	16,018	10	7	35,079
5,617	910,360	35,328,286	38,807	168	67	1,670,421
362	64,505	7,497,902	116,238	23	6	217,293
20	10,709	1,250,274	116,750	2	1	25,378
950	544,262	47,028,887	86,409	20	14	456,131
1,332	619,476	55,777,063	90,039	45	21	698,802
1,763	646,308	23,936,198	37,035	2	1	17,618
3,095	1,265,784	79,713,261	62,975	47	22	716,420
8,712	2,176,144	115,041,547	52,865	215	89	2,386,841
10,869	2,549,511	131,871,719	51,724	392	169	4,128,300

課税標準額 ⑧				減免等される前の税額	法第73条の31の規定、他法の規定による減免額 ⑩		法第73条の2第7項、法第73条の27の2から法第73の27の5まで及び法附則第11条の4及び第62条の規定により減免等をした額 ⑪	調定額
件数 (イ)−(ロ)−(ハ)−(ニ)	価格 ③−⑥−⑦	左の内訳 住宅部分	左の内訳 住宅以外の部分	⑨	件数	金額		⑨−⑩−⑪
1,080	5,155,198	5,155,198		154,608	326	26,814	59	127,735
103	924,157	548,211	375,946	31,480	11	1,254	0	30,226
464	3,835,109	0	3,835,109	153,386	45	27,404	78	125,904
1,647	9,914,464	5,703,409	4,211,055	339,474	382	55,472	137	283,865
3,721	9,620,642	8,504,511	1,116,131	299,615	14	1,104	2,169	296,342
5,368	19,535,106	14,207,920	5,327,186	639,089	396	56,576	2,306	580,207
312	3,585,949	3,585,949		107,564	60	7,153	0	100,411
19	999,478	685,405	314,073	33,124	1	1,352	0	31,772
936	46,572,756	0	46,572,756	1,862,873	253	920,577	30,887	911,409
1,267	51,158,183	4,271,354	46,886,829	2,003,561	314	929,082	30,887	1,043,592
1,760	23,779,020	8,870,561	14,908,459	862,377	7	14,108	178	848,091
3,027	74,937,203	13,141,915	61,795,288	2,865,938	321	943,190	31,065	1,891,683
8,395	94,472,309	27,349,835	67,122,474	3,505,027	717	999,766	33,371	2,471,890
10,379	100,159,984	34,037,153	66,122,831	3,665,567	935	1,070,551	23,334	2,571,682

(2) 土 地

区　分	総　取　得 ①+②+③			価格の全額が法第73条の15の2に規定する免税点に満たないもの ①			特例適用前の価格
	件　数	価　格	適用前価格	件　数	面積(㎡)	価　格	
住宅用土地	13,228	44,187,507	88,088,631	46	2,501,033	3,610	6,922
上記以外の宅地	3,015	14,442,292	28,778,379	116	3,452,593	5,126	9,713
農　地	1,132	740,523	740,524	61	256,364	2,460	2,460
山　林	396	235,424	235,424	61	970,301	2,966	2,966
そ の 他	125	1,152,252	1,152,252	55	523,777	820	820
計	17,896	60,757,998	118,995,210	339	7,704,068	14,982	22,881
前年度計	20,095	66,458,312	131,618,510	368	3,694,200	13,749	20,514

区　分	課税標準の特例を適用した後の額が法第73条の15の2に規定する免税点に満たないもの ⑤			課税標準額 ③-④-⑤ ⑥	減免等される前の税額 ⑦	法第73条の24の規定の適用により全額減額されるもの ⑧	
	件　数	面積(㎡)	価　格			件　数	減額した額
住宅用土地	0	0	0	44,063,006	1,321,299	2,573	167,874
上記以外の宅地	0	0	0	14,426,837	432,675	224	13,002
農　地	47	50,190	2,215	690,670	23,504	0	0
山　林	0	0	0	232,458	6,958	1	1
そ の 他	0	0	0	1,151,432	34,540	0	0
計	47	50,190	2,215	60,564,403	1,818,976	2,798	180,877
前年度計	13	17,001	994	66,119,605	1,985,754	3,385	200,024

（単位：件、千円）

法第73条の14第6項から第10項まで及び第14項並びに法附則第11条等の課税標準の特例に該当し、全額控除されたもの ②			特例適用前の価格	法第73条の3から第73条の7まで及び法附第10条並びに①②に該当する以外のもの ③			特例適用前の価格	法第73条の14第6項から第10項まで及び第14項並びに法附則第11条等の課税標準の特例に該当したもので②以外のもの ④	
件　数	面積（㎡）	価　格		件　数	面積（㎡）	価　格		件　数	控除額
26	6,669	86,205	172,425	13,156	13,199,696	44,097,692	87,909,284	15	34,686
3	459	7,008	14,016	2,896	9,609,410	14,430,158	28,754,650	2	3,321
1	1,300	169	169	1,070	10,019,303	737,894	737,895	210	45,009
0	0	0	0	335	20,306,981	232,458	232,458	0	0
0	0	0	0	70	4,409,439	1,151,432	1,151,432	0	0
30	8,428	93,382	186,610	17,527	57,544,829	60,649,634	118,785,719	227	83,016
63	44,994	218,039	435,426	19,664	63,347,762	66,226,524	131,162,570	226	105,925

法第73条の24の規定にに該当したもので⑧以外のもの ⑨		⑦のうち、法73条の25の規定の適用により徴収猶予をしているもの		法第73条の27の2から法第73条の27の7まで並びに法附則第11条の4、第12条の規定により減額、納税義務の免除をしたもの ⑩		法第73条の31、他法の規定により減免等をしたもの ⑪		調定額 ⑦−⑧−⑨−⑩−⑪
件　数	減額した額	件　数	徴収猶予額	件　数	減額した額	件　数	減額した額	
2,254	175,964	6	1,026	31	1,995	34	2,909	972,557
237	25,265	3	1,422	1	3	8	911	393,494
0	0	0	0	299	12,616	0	0	10,888
0	0	0	0	0	0	0	0	6,957
0	0	0	0	0	0	0	0	34,540
2,491	201,229	9	2,448	331	14,614	42	3,820	1,418,436
2,945	234,809	6	760	289	14,594	97	5,702	1,530,625

6 令和3年度自動車税(種別割)

区分			賦課期日現在登録台数 ①	賦課期日現在台数 ②	②のうち非課税台数 ③	②のうち課税免除台数 ④	②のうち減免台数 ⑤	差引課税台数 ②－(③＋④＋⑤) ⑥	グリーン化による軽課の適用を受けたもの ⑦	グリーン化による重課の適用を受けたもの ⑧	賦課期日現在調定額(千円) ⑨
乗用車	営業用	1,000cc以下	5	5	0	0	0	5	0	0	38
		1,000cc超1,500cc以下	226	221	0	0	0	221	24	5	1,740
		1,500cc超2,000cc以下	1,833	1,708	0	0	0	1,708	2	454	16,847
		2,000cc超2,500cc以下	27	26	0	0	0	26	0	4	367
		2,500cc超3,000cc以下	237	233	1	0	0	232	1	82	3,819
		3,000cc超3,500cc以下	2	2	0	0	0	2	0	1	38
		3,500cc超4,000cc以下	0	0	0	0	0	0	0	0	0
		4,000cc超4,500cc以下	3	3	0	0	0	3	0	2	78
		4,500cc超6,000cc以下	3	3	0	0	0	3	0	0	82
		6,000cc超	0	0	0	0	0	0	0	0	0
		小計	2,336	2,201	1	0	0	2,200	27	548	23,009
	自家用 旧税率適用分	1,000cc以下	37,968	36,350	96	0	1,064	35,190	0	4,134	1,056,300
		1,000cc超1,500cc以下	288,339	279,553	979	0	9,470	269,104	0	47,131	9,524,456
		1,500cc超2,000cc以下	227,529	215,544	1,086	0	6,545	207,913	0	42,444	8,462,983
		2,000cc超2,500cc以下	98,541	92,418	292	0	3,414	88,712	0	24,732	4,157,745
		2,500cc超3,000cc以下	22,288	19,333	168	0	814	18,351	0	11,239	1,021,317
		3,000cc超3,500cc以下	14,411	13,538	32	0	608	12,898	0	4,446	786,764
		3,500cc超4,000cc以下	4,503	3,544	6	0	123	3,415	0	801	235,027
		4,000cc超4,500cc以下	2,542	1,949	4	0	124	1,821	0	1,533	156,782
		4,500cc超6,000cc以下	4,226	3,800	4	0	150	3,646	0	1,263	337,520
		6,000cc超	203	182	0	0	3	179	0	38	20,500
		小計	700,550	666,211	2,667	0	22,315	641,229	0	137,761	25,759,394
	自家用 新税率適用分	1,000cc以下	10,924	10,924	27	0	282	10,615	747	0	254,183
		1,000cc超1,500cc以下	23,666	23,666	57	0	470	23,139	8,192	0	529,317
		1,500cc超2,000cc以下	17,049	17,049	111	0	342	16,596	5,039	0	467,190
		2,000cc超2,500cc以下	6,500	6,500	12	0	115	6,373	3,036	0	178,984
		2,500cc超3,000cc以下	1,208	1,208	9	0	13	1,186	399	0	44,338
		3,000cc超3,500cc以下	429	429	6	0	4	419	146	0	18,672
		3,500cc超4,000cc以下	204	204	0	0	2	202	1	0	13,183
		4,000cc超4,500cc以下	13	13	0	0	0	13	0	0	983
		4,500cc超6,000cc以下	96	96	1	0	1	94	0	0	8,178
		6,000cc超	11	11	0	0	0	11	0	0	1,211
		小計	60,100	60,100	223	0	1,229	58,648	17,560	0	1,516,239
	計 A		762,986	728,512	2,891	0	23,544	702,077	17,587	138,309	27,298,642

トラック	けん引車・被けん引車・貨客兼用車を除く	営業用	1トン以下	251	234	0	0	0	234	0	50	1,551
			1トン超2トン以下	2,287	2,248	0	0	0	2,248	0	756	20,913
			2トン超3トン以下	2,974	2,906	0	0	0	2,906	0	855	35,898
			3トン超4トン以下	1,442	1,394	0	0	0	1,394	0	500	21,660
			4トン超5トン以下	131	130	0	0	0	130	0	35	2,468
			5トン超6トン以下	92	91	0	0	0	91	0	46	2,103
			6トン超7トン以下	305	302	0	0	0	302	0	106	7,966
			7トン超8トン以下	285	282	0	0	0	282	0	89	8,577
			8トン超	9,966	9,868	0	0	0	9,868	0	2,082	498,334
		自家用	1トン以下	8,923	8,076	39	0	8	8,029	0	3,785	67,260
			1トン超2トン以下	28,117	26,303	283	0	9	26,011	0	15,164	315,807
			2トン超3トン以下	9,803	9,318	35	0	1	9,282	0	4,413	155,573
			3トン超4トン以下	7,910	7,618	50	0	0	7,568	0	3,008	161,160
			4トン超5トン以下	506	486	2	0	0	484	0	246	12,957
			5トン超6トン以下	289	276	4	0	0	272	0	142	8,586
			6トン超7トン以下	539	519	5	0	0	514	0	256	18,886
			7トン超8トン以下	595	570	0	0	0	570	0	278	24,197
			8トン超	4,258	4,060	4	0	0	4,056	0	1,668	233,034
		小計		78,673	74,681	422	0	18	74,241	0	33,479	1,596,930
	けん引車	営業用	小型車	0	0	0	0	0	0	0	0	0
			普通車	1,629	1,562	0	0	0	1,562	0	428	24,228
		自家用	小型車	0	0	0	0	0	0	0	0	0
			普通車	176	162	0	0	0	162	0	57	3,451
		小計		1,805	1,724	0	0	0	1,724	0	485	27,679
	被けん引車	営業用	小型車	0	0	0	0	0	0			0
			普通車(8ﾄﾝ以下)	29	15	0	0	0	15			113
			普通車(8ﾄﾝ超)	1,659	1,565	0	0	0	1,565			111,540
		自家用	小型車	26	13	0	0	0	13			69
			普通車(8ﾄﾝ以下)	80	62	3	0	0	59			602
			普通車(8ﾄﾝ超)	189	160	0	1	0	159			14,933
		小計		1,983	1,815	3	1	0	1,811			127,257
	貨客兼用車	営業用	1,000cc以下	0	0	0	0	0	0	0	0	0
			1,000cc超1,500cc以下	160	113	0	0	0	113	0	51	1,322
			1,500cc超	244	209	0	0	0	209	0	86	2,884
		自家用	1,000cc以下	47	43	8	0	0	35	1	3	456
			1,000cc超1,500cc以下	18,269	17,849	505	0	31	17,313	0	2,342	250,855
			1,500cc超	30,421	28,446	680	1	114	27,651	0	9,331	469,056
		小計		49,141	46,660	1,193	1	145	45,321	1	11,813	724,573
	計 B			131,602	124,880	1,618	2	163	123,097	1	45,777	2,476,439

（単位：台、千円）

⑦に係る調定額（千円）⑩	⑧に係る調定額（千円）⑪	年度末現在登録台数⑫	年度末現在課税非課税台数⑬	年度末現在課税免除台数⑭	年度末減免台数⑮	⑭・⑮のうち身体障害者等に係るもの	年度末現在課税台数⑯	電気を動力源とする自動車の台数	天然ガスを動力源とする自動車の台数	フラグインハイブリッドの自動車の台数	年度末現在調定額（千円）⑰
0	0	13	0	0	0	0	13	1	0	0	45
60	48	272	0	0	0	0	268		0	0	1,839
5	4,949	1,770	0	0	0	0	1,665		0	0	16,781
0	63	29	0	0	0	0	28		0	0	344
4	1,476	236	1	0	0	0	231		0	0	3,837
0	21	2	0	0	0	0	2		0	0	38
0	0	0	0	0	0	0	0		0	0	0
0	54	2	0	0	0	0	2		0	0	60
0	0	3	0	0	0	0	3		0	0	82
0	0	0	0	0	0	0	0		0	0	0
69	6,611	2,327	1	0	0	0	2,212	1	0	0	23,026
0	140,142	36,227	93	0	1,110	1,034	33,517	2,796	0	16	1,029,574
0	1,866,387	271,109	936	0	9,651	9,175	252,161		0	64	9,213,926
0	1,926,958	217,262	1,019	0	6,817	6,345	198,212		0	2,466	8,240,655
0	1,278,644	92,715	280	0	3,436	3,327	83,266		0	122	4,022,499
0	658,606	20,196	152	0	923	780	16,386		0	11	970,636
0	296,548	13,371	32	0	579	566	11,959		0	0	759,630
0	61,196	4,339	5	0	111	109	3,326		0	0	232,066
0	134,751	2,241	4	0	121	117	1,568		0	0	147,990
0	127,816	3,971	4	0	151	150	3,435		0	0	328,702
0	4,849	186	0	0	3	3	166		0	0	20,488
0	6,495,897	661,617	2,525	0	22,902	21,606	603,996	2,796	0	2,679	24,966,166
7,484	0	16,406	40	0	413	398	15,953	849	0	2	311,128
73,434	0	39,131	86	0	893	867	38,152		0	22	713,730
51,138	0	25,537	132	0	613	568	24,792		0	390	593,933
33,825	0	10,344	20	0	216	213	10,108		0	432	246,473
4,988	0	1,981	13	0	49	31	1,918		0	11	60,576
3,110	0	685	6	0	9	8	670		0	0	25,292
16	0	322	0	0	4	4	318		0	2	16,723
0	0	19	0	0	0	0	19		0	0	1,272
0	0	119	1	0	1	1	117		0	0	8,984
0	0	22	0	0	0	0	22		0	0	1,735
173,995	0	94,566	298	0	2,198	2,090	92,069	849	0	859	1,979,846
174,064	6,502,508	758,510	2,824	0	25,100	23,696	698,277	3,646	0	3,538	26,969,038

0	355	251	0	0	0	0	235	0	0	0	1,559
0	7,484	2,289	0	0	0	0	2,254	0	1	0	21,057
0	11,286	3,010	0	0	0	0	2,950	1	1	0	35,961
0	8,250	1,368	0	0	0	0	1,329	0	0	0	21,204
0	711	123	0	0	0	0	123	0	0	0	2,618
0	1,113	92	0	0	0	0	91	0	0	0	2,075
0	2,968	296	0	0	0	0	294	0	0	0	7,787
0	2,884	282	0	0	0	0	280	0	0	0	8,507
0	115,126	9,709	0	0	0	0	9,644	0	0	0	503,527
0	33,308	8,729	41	0	19	8	7,927	5	0	0	67,192
0	191,066	27,357	275	0	43	8	25,489	0	0	0	314,675
0	77,669	9,850	38	0	3	1	9,393	0	0	0	155,943
0	67,680	7,890	48	0	5	0	7,583	0	0	0	161,789
0	6,888	506	2	0	0	0	487	0	0	0	12,976
0	4,686	288	4	0	0	0	272	0	0	0	8,703
0	9,856	562	4	0	1	0	542	0	0	0	19,276
0	12,371	634	0	0	1	0	611	0	0	0	25,142
0	104,021	4,402	4	0	0	0	4,235	0	0	0	235,438
0	657,722	77,638	416	0	72	17	73,739	6	2	0	1,605,429
0	0	0	0	0	0	0	0	0	0	0	0
0	7,105	1,657	0	0	0	0	1,613	0	0	0	24,634
0	0	0	0	0	0	0	0	0	0	0	0
0	1,288	188	0	0	0	0	175	0	0	0	3,578
0	8,393	1,845	0	0	0	0	1,788	0	0	0	28,212
		0	0	0	0	0	0	0	0	0	0
		27	0	0	0	0	17	0	0	0	112
		1,876	0	0	0	0	1,797	0	0	0	116,595
		29	0	0	0	0	17	0	0	0	93
		94	1	1	0	0	74	0	0	0	662
		195	0	1	0	0	167	0	0	0	15,326
		2,221	1	2	0	0	2,072	0	0	0	132,788
0	0	0	0	0	0	0	0	0	0	0	0
0	628	153	0	0	0	0	111		0	0	1,274
0	1,272	242	0	0	0	0	211		0	0	2,836
3	44	47	8	0	0	0	35	27	0	0	441
0	36,769	18,345	497	0	83	31	17,372		0	0	251,335
0	169,170	30,386	658	1	205	114	27,749		0	0	471,209
3	207,883	49,173	1,163	1	288	145	45,478	27	0	0	727,095
3	873,998	130,877	1,580	3	360	162	123,077	33	2	0	2,493,524

区分			賦課期日現在登録台数①	賦課期日現在台数②	②のうち非課税台数③	②のうち課税免除台数④	②のうち減免台数⑤	差引課税台数②－(③+④+⑤)⑥	グリーン化による軽課の適用を受けたもの⑦	グリーン化による重課の適用を受けたもの⑧	賦課期日現在調定額（千円）⑨
バス	一般乗合用	30人以下	20	20	0	0	0	20	0		240
		30人超40人以下	50	50	0	0	0	50	0		725
		40人超50人以下	130	129	0	0	0	129	0		2,258
		50人超60人以下	407	407	0	0	0	407	0		8,140
		60人超70人以下	192	192	0	0	0	192	0		4,320
		70人超80人以下	110	110	0	0	0	110	0		2,805
		80人超	14	14	0	0	0	14	0		406
		小計	923	922	0	0	0	922	0		18,894
	一般乗合用以外	30人以下	559	545	2	0	0	543	0	281	15,120
		30人超40人以下	37	34	0	0	0	34	0	29	1,181
		40人超50人以下	127	120	0	0	0	120	0	73	4,837
		50人超60人以下	423	405	0	0	0	405	0	154	18,498
		60人超70人以下	126	123	0	0	0	123	0	39	6,391
		70人超80人以下	4	3	0	0	0	3	0	2	182
		80人超	5	5	0	0	0	5	0	4	346
		小計	1,281	1,235	2	0	0	1,233	0	582	46,555
	自家用	30人以下	2,349	2,255	330	0	3	1,922	0	974	66,619
		30人超40人以下	104	101	38	0	0	63	0	37	2,735
		40人超50人以下	118	109	52	0	0	57	0	48	3,028
		50人超60人以下	74	60	20	0	0	40	0	31	2,457
		60人超70人以下	31	30	4	0	0	26	0	13	1,787
		70人超80人以下	36	36	4	0	0	32	0	21	2,378
		80人超	5	5	2	0	0	3	0	0	87
		小計	2,717	2,596	450	0	3	2,143	0	1,124	79,091
	計 C		4,921	4,753	452	0	3	4,298	0	1,706	144,540
三輪小型自動車	営業用		0	0	0	0	0	0	0	0	0
	自家用		33	14	0	0	0	14	0	9	92
	計 D		33	14	0	0	0	14	0	9	92
特殊用途車	営業用		4,683	4,585	0	0	97	4,488	0	1,243	129,977
	自家用		22,002	20,647	3,997	843	2,347	13,460	8	6,018	327,070
	計 E		26,685	25,232	3,997	843	2,444	17,948	8	7,261	457,047
合計 A+B+C+D+E			926,227	883,391	8,958	845	26,154	847,434	17,596	193,062	30,376,760

（単位：台、千円）

⑦に係る調定額（千円）⑩	⑧に係る調定額（千円）⑪	年度末現在登録台数⑫	年度末現在非課税台数⑬	年度末現在課税免除台数⑭	年度末減免台数⑮	⑭・⑮のうち身体障害者等に係るもの	年度末現在課税台数⑯	電気を動力源とする自動車の台数	天然ガスを動力源とする自動車の台数	フラグインハイブリッドの自動車の台数	年度末現在調定額（千円）⑰
0		21	0	0	0	0	21	0	0	0	234
0		49	0	0	5	0	44	3	0	0	649
0		108	0	0	11	0	97	0	0	0	1,962
0		392	0	0	148	0	244	0	0	0	4,977
0		180	0	0	28	0	152	0	0	0	3,534
0		111	0	0	8	0	103	0	0	0	2,512
0		11	0	0	0	0	11	0	0	0	348
0		872	0	0	200	0	672	3	0	0	14,216
0	8,177	573	2	0	0	0	563	0	0	0	15,375
0	1,021	36	2	0	0	0	34	0	0	0	1,198
0	3,051	124	0	0	0	0	119	0	0	0	4,913
0	7,454	404	1	0	0	0	391	0	0	0	18,249
0	2,164	124	0	0	0	0	122	0	0	0	6,523
0	125	6	0	0	0	0	5	0	0	0	229
0	282	5	0	0	0	0	5	0	0	0	378
0	22,274	1,272	5	0	0	0	1,239	0	0	0	46,865
0	35,356	2,258	333	0	279	4	1,574	0	0	0	56,104
0	1,669	100	36	0	33	0	28	0	0	0	1,248
0	2,587	111	52	0	10	0	41	0	0	0	2,323
0	1,944	72	19	0	4	0	38	0	0	0	2,169
0	936	36	4	0	0	0	31	0	0	0	1,952
0	1,709	24	1	0	0	0	23	0	0	0	1,913
0	0	5	2	0	0	0	3	0	0	0	87
0	44,201	2,606	447	0	326	4	1,738	0	0	0	65,796
0	66,475	4,750	452	0	526	4	3,649	3	0	0	126,877
0	0	0	0	0	0	0	0	0	0	0	0
0	62	34	0	0	0	0	16	0	0	0	106
0	62	34	0	0	0	0	16	0	0	0	106
0	36,780	4,681	0	0	101	0	4,499	0	0	0	130,416
97	170,290	22,089	3,947	849	2,600	62	13,509	0	1	1	320,517
97	207,070	26,770	3,947	849	2,701	62	18,008	0	1	1	450,933
174,164	7,650,113	920,941	8,803	852	28,687	23,924	843,027	3,682	3	3,539	30,040,478

7　令和3年度鉱区税

区分		総鉱区		非課税鉱区		課税対象区		調定額（千円）
		件数	面積又は延長（百アール）	件数	面積又は延長（百アール）	件数	面積又は延長（百アール）	
試掘鉱区	石油及び天然ガス鉱区	0	0	0	0	0	0	0
	その他	0	0	0	0	0	0	0
採掘鉱区	石油及び天然ガス鉱区	29	30,112	0	0	29	30,112	8,030
	その他	71	6,833	7	1,095	64	5,771	2,308
砂鉱区	本法附則第13条の規定の適用を受ける鉱区	0	（千メートル）0	0	0	0	（千メートル）0	0
	法第180条第1項第2号に規定する鉱区	0	0	0	0	0	0	0
合計		100	－	7	－	93	－	10,338

8　令和3年度狩猟税

（単位：件、円）

区　　分	賦課件数		証紙収入額		対　比
	令和3年度	令和2年度	令和3年度　A	令和2年度　B	（A／B）
県税条例第144条第1項第1号	620	633	9,109,500	9,315,700	97.8
県税条例第144条第1項第2号	51	62	484,000	599,500	80.7
県税条例第144条第1項第3号	516	531	3,526,000	3,726,900	94.6
県税条例第144条第1項第4号	57	67	271,500	332,100	81.8
県税条例第144条第1項第5号	37	44	192,300	228,000	84.3
合　　計	1,281	1,337	13,583,300	14,202,200	95.6

9　令和3年度固定資産税

区　　分	調定件数（件）	調定金額（千円）
令和3年度	6	4,848,461
前年度	4	5,403,322

10　令和3年度地方消費税

区　　分	調定件数（件）	調定金額（千円）
譲渡割	11	42,931,516
貨物割	12	2,354,031
計	23	45,285,547

12 令和3年度自動車税（環境性能割）

(1) 新　車

区分				新規登録新規検査又は届出台数①	非課税、課税免税及び免税点以下台数②	②のうち身体障害等に係る減免台数	課税台数 ①－② ③	取得価額（千円）④	バリアフリー特例に係る控除額（千円）⑤	ASV特例に係る控除額（千円）⑥	課税標準額 ④－⑤－⑥（千円）⑦	税額（千円）
自動車	乗用車	普通車	営業用	4	2	0	2	10,659	0	3,485	7,174	143
			自家用	18,623	11,098	153	7,525	26,159,738		185,429	25,974,309	553,919
			計	18,627	11,100	153	7,527	26,170,397	0	188,914	25,981,483	554,062
		小型車	営業用	41	32	0	9	20,565	0	0	20,565	152
			自家用	14,889	6,652	191	8,237	15,271,957		0	15,271,957	317,080
			計	14,930	6,684	191	8,246	15,292,522	0	0	15,292,522	317,232
		計	営業用	45	34	0	11	31,224	0	3,485	27,739	295
			自家用	33,512	17,750	344	15,762	41,431,695		185,429	41,246,266	870,999
			計	33,557	17,784	344	15,773	41,462,919	0	188,914	41,274,005	871,294
	トラック	下記3種以外のもの	営業用	911	246	0	665	9,117,615		444,500	8,673,115	48,978
			自家用	1,728	737	0	991	7,059,889		1,140,707	5,919,182	87,630
			計	2,639	983	0	1,656	16,177,504		1,585,207	14,592,297	136,608
		けん引車	営業用	86	2	0	84	1,147,343		0	1,147,343	8,161
			自家用	6	0	0	6	100,148		0	100,148	1,911
			計	92	2	0	90	1,247,491		0	1,247,491	10,072
		被けん引車	営業用	257	0	0	257	1,830,454			1,830,454	36,605
			自家用	23	7	0	16	100,825			100,825	3,025
			計	280	7	0	273	1,931,279			1,931,279	39,630
		貨客兼用車	営業用	9	5	0	4	10,889		0	10,889	87
			自家用	2,780	1,277	0	1,503	3,026,599		20,902	3,005,697	69,295
			計	2,789	1,282	0	1,507	3,037,488		20,902	3,016,586	69,382
		計	営業用	1,263	253	0	1,010	12,106,301		444,500	11,661,801	93,831
			自家用	4,537	2,021	0	2,516	10,287,461		1,161,609	9,125,852	161,861
			計	5,800	2,274	0	3,526	22,393,762		1,606,109	20,787,653	255,692
	バス	営業用	一般乗合用	9	6	0	3	60,933	30,000	0	30,933	309
			一般乗合用以外	7	5	0	2	18,692	0	3,500	15,192	152
			計	16	11	0	5	79,625	30,000	3,500	46,125	461
		自家用		50	24	0	26	302,930		44,960	257,970	5,733
		計		66	35	0	31	382,555	30,000	48,460	304,095	6,194
	三輪の小型自動車		営業用	0	0	0	0	0	0	0	0	0
			自家用	0	0	0	0	0		0	0	0
			計	0	0	0	0	0	0	0	0	0
	特種用途車		営業用	241	43	1	198	2,596,523	0	178,500	2,418,023	18,243
			自家用	796	404	75	392	2,337,992		245,000	2,092,992	39,491
			計	1,037	447	76	590	4,934,515	0	423,500	4,511,015	57,734
	合計		営業用	1,565	341	1	1,224	14,813,673	30,000	629,985	14,153,688	112,830
			自家用	38,895	20,199	419	18,696	54,360,078		1,636,998	52,723,080	1,078,084
			計	40,460	20,540	420	19,920	69,173,751	30,000	2,266,983	66,876,768	1,190,914
軽自動車	四輪自動車		営業用	2	2	1	0	0			0	0
			自家用	20,758	15,853	20	4,905	7,910,924			7,910,924	84,154
			計	20,760	15,855	21	4,905	7,910,924			7,910,924	84,154
	四輪トラック		営業用	197	40	2	157	180,826			180,826	3,238
			自家用	6,714	345	18	6,369	6,773,317			6,773,317	134,173
			計	6,911	385	20	6,526	6,954,143			6,954,143	137,411
	三輪車		営業用	0	0	0	0	0			0	0
			自家用	0	0	0	0	0			0	0
			計	0	0	0	0	0			0	0
	合計		営業用	199	42	3	157	180,826			180,826	3,238
			自家用	27,472	16,198	38	11,274	14,684,241			14,684,241	218,327
			計	27,671	16,240	41	11,431	14,865,067			14,865,067	221,565
総計			営業用	1,764	383	4	1,381	14,994,499	30,000	629,985	14,334,514	116,068
			自家用	66,367	36,397	457	29,970	69,044,319		1,636,998	67,407,321	1,296,411
			計	68,131	36,780	461	31,351	84,038,818	30,000	2,266,983	81,741,835	1,412,479

(2) 中古車

区分				新規登録又は新規検査届出台数 ①	移転登録台数 ②	自動車検査証（軽自動車届出済）の記入に係るもの ③	計 ①＋②＋③ ④	非課税、課税及び免税点以下台数 ⑤	⑤のうち身体障害等に係る減免台数	課税台数 ④－⑤ ⑥	取得価額（千円） ⑦	課税標準額（千円） ⑦	税額（千円）
自動車	乗用車	普通車	営業用	16	26	1	43	41	0	2	4,019	4,019	80
			自家用	9,540	21,743	1,238	32,521	29,519	19	3,002	3,960,826	3,960,826	85,666
			計	9,556	21,769	1,239	32,564	29,560	19	3,004	3,964,845	3,964,845	85,746
		小型車	営業用	20	85	8	113	112	0	1	593	593	3
			自家用	7,722	16,373	1,101	25,196	23,925	23	1,271	986,964	986,964	18,898
			計	7,742	16,458	1,109	25,309	24,037	23	1,272	987,557	987,557	18,901
		計	営業用	36	111	9	156	153	0	3	4,612	4,612	83
			自家用	17,262	38,116	2,339	57,717	53,444	42	4,273	4,947,790	4,947,790	104,564
			計	17,298	38,227	2,348	57,873	53,597	42	4,276	4,952,402	4,952,402	104,647
	トラック	下記3種以外のもの	営業用	165	1,418	242	1,825	1,613	0	212	699,627	699,627	4,158
			自家用	930	3,439	374	4,743	4,542	0	201	463,772	463,772	7,340
			計	1,095	4,857	616	6,568	6,155	0	413	1,163,399	1,163,399	11,498
		けん引車	営業用	28	148	10	186	166	0	20	33,571	33,571	194
			自家用	8	22	5	35	25	0	10	32,185	32,185	537
			計	36	170	15	221	191	0	30	65,756	65,756	731
		被けん引車	営業用	17	118	24	159	142	0	17	31,618	31,618	632
			自家用	6	25	2	33	29	0	4	3,880	3,880	116
			計	23	143	26	192	171	0	21	35,498	35,498	748
		貨客兼用車	営業用	17	28	6	51	51	0	0	0	0	0
			自家用	1,315	1,842	366	3,523	3,427	1	96	95,586	95,586	1,990
			計	1,332	1,870	372	3,574	3,478	1	96	95,586	95,586	1,990
		計	営業用	227	1,712	282	2,221	1,972	0	249	764,816	764,816	4,984
			自家用	2,259	5,328	747	8,334	8,023	1	311	595,423	595,423	9,983
			計	2,486	7,040	1,029	10,555	9,995	1	560	1,360,239	1,360,239	14,967
	バス	営業用	一般乗合用	36	9	31	76	76	0	0	0	0	0
			一般乗合用以外	46	98	28	172	160	0	12	31,737	31,737	410
			計	82	107	59	248	236	0	12	31,737	31,737	410
		自家用		64	72	23	159	148	0	11	24,443	24,443	536
		計		146	179	82	407	384	0	23	56,180	56,180	946
	三輪の小型自動車		営業用	0	0	0	0	0	0	0	0	0	0
			自家用	0	0	0	0	0	0	0	0	0	0
			計	0	0	0	0	0	0	0	0	0	0
	特種用途車		営業用	70	293	73	436	388	0	48	159,356	159,356	1,086
			自家用	306	975	541	1,822	1,786	9	36	97,146	97,146	1,906
			計	376	1,268	614	2,258	2,174	9	84	256,502	256,502	2,992
	合計		営業用	415	2,223	423	3,061	2,749	0	312	960,521	960,521	6,563
			自家用	19,891	44,491	3,650	68,032	63,401	52	4,631	5,664,802	5,664,802	116,989
			計	20,306	46,714	4,073	71,093	66,150	52	4,943	6,625,323	6,625,323	123,552
軽自動車	四輪自動車		営業用	1	1	4	6	6	0	0	0	0	0
			自家用	10,320	11,564	50,723	72,607	71,852	0	755	507,288	507,288	5,382
			計	10,321	11,565	50,727	72,613	71,858	0	755	507,288	507,288	5,382
	四輪トラック		営業用	95	104	265	464	425	0	39	23,016	23,016	276
			自家用	2,732	2,731	15,012	20,475	20,156	0	319	183,898	183,898	3,508
			計	2,827	2,835	15,277	20,939	20,581	0	358	206,914	206,914	3,784
	三輪車		営業用	0	0	0	0	0	0	0	0	0	0
			自家用	0	0	1	1	1	0	0	0	0	0
			計	0	0	1	1	1	0	0	0	0	0
	合計		営業用	96	105	269	470	431	0	39	23,016	23,016	276
			自家用	13,052	14,295	65,736	93,083	92,009	0	1,074	691,186	691,186	8,890
			計	13,148	14,400	66,005	93,553	92,440	0	1,113	714,202	714,202	9,166
総計			営業用	511	2,328	692	3,531	3,180	0	351	983,537	983,537	6,839
			自家用	32,943	58,786	69,386	161,115	155,410	52	5,705	6,355,988	6,355,988	125,879
			計	33,454	61,114	70,078	164,646	158,590	52	6,056	7,339,525	7,339,525	132,718

（3）取得価額段階別調

1） 新 車

区分				50万円以下の台数	50万円を超え100万円以下のもの			100万円を超え150万円以下のもの			150万円を超え200万円以下のもの		
					台数	取得価額	税額	台数	取得価額	税額	台数	取得価額	税額
自動車	乗用車	普通車	営業用	0	0	0	0	0	0	0	0	0	0
			自家用	11	2	1,592	32	4	4,530	104	592	1,087,445	25,007
			計	11	2	1,592	32	4	4,530	104	592	1,087,445	25,007
		小型車	営業用	0	0	0	0	1	1,380	28	2	3,688	48
			自家用	11	0	0	0	1,174	1,593,920	30,740	4,722	8,334,037	178,107
			計	11	0	0	0	1,175	1,595,300	30,768	4,724	8,337,725	178,155
		計	営業用	0	0	0	0	1	1,380	28	2	3,688	48
			自家用	22	2	1,592	32	1,178	1,598,450	30,844	5,314	9,421,482	203,114
			計	22	2	1,592	32	1,179	1,599,830	30,872	5,316	9,425,170	203,162
	トラック	下記3種以外のもの	営業用	0	0	0	0	0	0	0	0	0	0
			自家用	7	0	0	0	7	10,200	306	12	22,880	647
			計	7	0	0	0	7	10,200	306	12	22,880	647
		けん引車	営業用	0	0	0	0	0	0	0	0	0	0
			自家用	0	0	0	0	0	0	0	0	0	0
			計	0	0	0	0	0	0	0	0	0	0
		被けん引車	営業用	0	0	0	0	1	1,018	20	0	0	0
			自家用	7	7	5,616	168	0	0	0	1	1,809	54
			計	7	7	5,616	168	1	1,018	20	1	1,809	54
		貨客兼用車	営業用	0	0	0	0	0	0	0	0	0	0
			自家用	3	0	0	0	325	447,070	10,552	680	1,066,497	30,984
			計	3	0	0	0	325	447,070	10,552	680	1,066,497	30,984
		計	営業用	0	0	0	0	1	1,018	20	0	0	0
			自家用	17	7	5,616	168	332	457,270	10,858	693	1,091,186	31,685
			計	17	7	5,616	168	333	458,288	10,878	693	1,091,186	31,685
	バス	営業用	一般乗合用	0	0	0	0	0	0	0	0	0	0
			一般乗合用以外	0	0	0	0	0	0	0	0	0	0
			計	0	0	0	0	0	0	0	0	0	0
		自家用		0	0	0	0	0	0	0	0	0	0
		計		0	0	0	0	0	0	0	0	0	0
	三輪の小型自動車		営業用	0	0	0	0	0	0	0	0	0	0
			自家用	0	0	0	0	0	0	0	0	0	0
			計	0	0	0	0	0	0	0	0	0	0
	特種用途車		営業用	0	0	0	0	0	0	0	0	0	0
			自家用	43	2	1,441	43	4	5,441	163	43	71,630	1,418
			計	43	2	1,441	43	4	5,441	163	43	71,630	1,418
	計		営業用	0	0	0	0	2	2,398	48	2	3,688	48
			自家用	82	11	8,649	243	1,514	2,061,161	41,865	6,050	10,584,298	236,217
			計	82	11	8,649	243	1,516	2,063,559	41,913	6,052	10,587,986	236,265
軽自動車	四輪乗用車		営業用	0	0	0	0	0	0	0	0	0	0
			自家用	2	187	151,366	1,778	1,465	1,987,899	20,856	2,855	4,903,030	52,162
			計	2	187	151,366	1,778	1,465	1,987,899	20,856	2,855	4,903,030	52,162
	四輪トラック		営業用	0	31	27,963	374	109	124,435	2,296	16	25,319	506
			自家用	47	2,725	2,483,262	49,445	3,450	3,965,370	78,386	186	305,285	5,954
			計	47	2,756	2,511,225	49,819	3,559	4,089,805	80,682	202	330,604	6,460
	三輪車		営業用	0	0	0	0	0	0	0	0	0	0
			自家用	0	0	0	0	0	0	0	0	0	0
			計	0	0	0	0	0	0	0	0	0	0
	計		営業用	0	31	27,963	374	109	124,435	2,296	16	25,319	506
			自家用	49	2,912	2,634,628	51,223	4,915	5,953,269	99,242	3,041	5,208,315	58,116
			計	49	2,943	2,662,591	51,597	5,024	6,077,704	101,538	3,057	5,233,634	58,622
総計			営業用	0	31	27,963	374	111	126,833	2,344	18	29,007	554
			自家用	131	2,923	2,643,277	51,466	6,429	8,014,430	141,107	9,091	15,792,613	294,333
			計	131	2,954	2,671,240	51,840	6,540	8,141,263	143,451	9,109	15,821,620	294,887

（単位：千円）

200万円を超え250万円以下のもの			250万円を超え300万円以下のもの			300万円を超えるもの			合計		
台数	取得価額	税額	台数	取得価額	税額	台数	取得価額	税額	台数	取得価額	税額
0	0	0	0	0	0	2	10,659	143	2	10,659	143
1,237	2,812,073	63,231	1,829	5,069,855	101,084	3,861	17,184,243	364,461	7,525	26,159,738	553,919
1,237	2,812,073	63,231	1,829	5,069,855	101,084	3,863	17,194,902	364,604	7,527	26,170,397	554,062
3	6,705	33	2	5,514	27	1	3,278	16	9	20,565	152
1,911	4,142,693	86,461	343	925,095	16,362	87	276,212	5,410	8,237	15,271,957	317,080
1,914	4,149,398	86,494	345	930,609	16,389	88	279,490	5,426	8,246	15,292,522	317,232
3	6,705	33	2	5,514	27	3	13,937	159	11	31,224	295
3,148	6,954,766	149,692	2,172	5,994,950	117,446	3,948	17,460,455	369,871	15,762	41,431,695	870,999
3,151	6,961,471	149,725	2,174	6,000,464	117,473	3,951	17,474,392	370,030	15,773	41,462,919	871,294
2	4,580	68	19	53,128	768	644	9,059,907	48,142	665	9,117,615	48,978
68	154,308	4,529	186	516,978	8,920	718	6,355,523	73,228	991	7,059,889	87,630
70	158,888	4,597	205	570,106	9,688	1,362	15,415,430	121,370	1,656	16,177,504	136,608
0	0	0	0	0	0	84	1,147,343	8,161	84	1,147,343	8,161
0	0	0	0	0	0	6	100,148	1,911	6	100,148	1,911
0	0	0	0	0	0	90	1,247,491	10,072	90	1,247,491	10,072
1	2,400	48	4	11,800	236	251	1,815,236	36,301	257	1,830,454	36,605
0	0	0	0	0	0	8	93,400	2,803	16	100,825	3,025
1	2,400	48	4	11,800	236	259	1,908,636	39,104	273	1,931,279	39,630
1	2,177	44	3	8,712	43	0	0	0	4	10,889	87
61	134,199	3,978	216	607,250	10,256	221	771,583	13,525	1,503	3,026,599	69,295
62	136,376	4,022	219	615,962	10,299	221	771,583	13,525	1,507	3,037,488	69,382
4	9,157	160	26	73,640	1,047	979	12,022,486	92,604	1,010	12,106,301	93,831
129	288,507	8,507	402	1,124,228	19,176	953	7,320,654	91,467	2,516	10,287,461	161,861
133	297,664	8,667	428	1,197,868	20,223	1,932	19,343,140	184,071	3,526	22,393,762	255,692
0	0	0	0	0	0	3	60,933	309	3	60,933	309
0	0	0	0	0	0	2	18,692	152	2	18,692	152
0	0	0	0	0	0	5	79,625	461	5	79,625	461
0	0	0	3	8,753	87	23	294,177	5,646	26	302,930	5,733
0	0	0	3	8,753	87	28	373,802	6,107	31	382,555	6,194
0	0	0	0	0	0	0	0	0	0	0	0
0	0	0	0	0	0	0	0	0	0	0	0
0	0	0	0	0	0	0	0	0	0	0	0
0	0	0	4	11,170	56	194	2,585,353	18,187	198	2,596,523	18,243
8	18,243	523	30	82,098	2,296	305	2,159,139	35,048	392	2,337,992	39,491
8	18,243	523	34	93,268	2,352	499	4,744,492	53,235	590	4,934,515	57,734
7	15,862	193	32	90,324	1,130	1,181	14,701,401	111,411	1,224	14,813,673	112,830
3,285	7,261,516	158,722	2,607	7,210,029	139,005	5,229	27,234,425	502,032	18,696	54,360,078	1,078,084
3,292	7,277,378	158,915	2,639	7,300,353	140,135	6,410	41,935,826	613,443	19,920	69,173,751	1,190,914
0	0	0	0	0	0	0	0	0	0	0	0
346	726,368	7,670	47	125,421	1,520	5	16,840	168	4,905	7,910,924	84,154
346	726,368	7,670	47	125,421	1,520	5	16,840	168	4,905	7,910,924	84,154
0	0	0	0	0	0	1	3,109	62	157	180,826	3,238
5	10,722	214	3	8,678	174	0	0	0	6,369	6,773,317	134,173
5	10,722	214	3	8,678	174	1	3,109	62	6,526	6,954,143	137,411
0	0	0	0	0	0	0	0	0	0	0	0
0	0	0	0	0	0	0	0	0	0	0	0
0	0	0	0	0	0	0	0	0	0	0	0
0	0	0	0	0	0	1	3,109	62	157	180,826	3,238
351	737,090	7,884	50	134,099	1,694	5	16,840	168	11,274	14,684,241	218,327
351	737,090	7,884	50	134,099	1,694	6	19,949	230	11,431	14,865,067	221,565
7	15,862	193	32	90,324	1,130	1,182	14,704,510	111,473	1,381	14,994,499	116,068
3,636	7,998,606	166,606	2,657	7,344,128	140,699	5,234	27,251,265	502,200	29,970	69,044,319	1,296,411
3,643	8,014,468	166,799	2,689	7,434,452	141,829	6,416	41,955,775	613,673	31,351	84,038,818	1,412,479

2）中古車

区分				50万円以下の台数	50万円を超え70万円以下のもの			70万円を超え90万円以下のもの			90万円を超え110万円以下のもの		
					台数	取得価額	税額	台数	取得価額	税額	台数	取得価額	税額
自動車	乗用車	普通車	営業用	36	0	0	0	0	0	0	0	0	0
			自家用	25,111	758	449,181	9,525	534	424,515	9,097	399	399,097	8,515
			計	25,147	758	449,181	9,525	534	424,515	9,097	399	399,097	8,515
		小型車	営業用	103	1	593	3	0	0	0	0	0	0
			自家用	21,690	554	321,864	5,959	371	295,095	5,554	248	244,061	4,957
			計	21,793	555	322,457	5,962	371	295,095	5,554	248	244,061	4,957
		計	営業用	139	1	593	3	0	0	0	0	0	0
			自家用	46,801	1,312	771,045	15,484	905	719,610	14,651	647	643,158	13,472
			計	46,940	1,313	771,638	15,487	905	719,610	14,651	647	643,158	13,472
	トラック	下記3種以外のもの	営業用	795	17	9,589	75	7	5,872	29	17	17,135	109
			自家用	3,465	20	11,934	167	21	16,399	273	17	16,993	309
			計	4,260	37	21,523	242	28	22,271	302	34	34,128	418
		けん引車	営業用	95	3	1,947	19	4	3,162	24	3	2,854	14
			自家用	26	1	694	14	0	0	0	0	0	0
			計	121	4	2,641	33	4	3,162	24	3	2,854	14
		被けん引車	営業用	106	2	1,109	22	3	2,570	51	0	0	0
			自家用	28	0	0	0	1	820	25	3	3,060	91
			計	134	2	1,109	22	4	3,390	76	3	3,060	91
		貨客兼用車	営業用	32	0	0	0	0	0	0	0	0	0
			自家用	2,863	37	19,918	403	19	15,292	298	9	9,085	170
			計	2,895	37	19,918	403	19	15,292	298	9	9,085	170
		計	営業用	1,028	22	12,645	116	14	11,604	104	20	19,989	123
			自家用	6,382	58	32,546	584	41	32,511	596	29	29,138	570
			計	7,410	80	45,191	700	55	44,115	700	49	49,127	693
	バス	営業用	一般乗合用	42	0	0	0	0	0	0	0	0	0
			一般乗合用以外	72	1	540	3	1	760	15	1	922	18
			計	114	1	540	3	1	760	15	1	922	18
		自家用		98	2	1,214	19	0	0	0	1	1,040	31
		計		212	3	1,754	22	1	760	15	2	1,962	49
	三輪の小型自動車		営業用	0	0	0	0	0	0	0	0	0	0
			自家用	0	0	0	0	0	0	0	0	0	0
			計	0	0	0	0	0	0	0	0	0	0
	特種用途車		営業用	271	5	2,881	23	1	825	8	3	2,863	34
			自家用	1,155	1	654	7	2	1,639	24	0	0	0
			計	1,426	6	3,535	30	3	2,464	32	3	2,863	34
	計		営業用	1,552	29	16,659	145	16	13,189	127	24	23,774	175
			自家用	54,436	1,373	805,459	16,094	948	753,760	15,271	677	673,336	14,073
			計	55,988	1,402	822,118	16,239	964	766,949	15,398	701	697,110	14,248
軽自動車	四輪乗用車		営業用	6	0	0	0	0	0	0	0	0	0
			自家用	55,020	481	283,951	3,110	221	169,903	1,740	49	46,514	463
			計	55,026	481	283,951	3,110	221	169,903	1,740	49	46,514	463
	四輪トラック		営業用	424	38	22,084	257	0	0	0	1	932	19
			自家用	17,528	304	172,082	3,296	15	11,816	212	0	0	0
			計	17,952	342	194,166	3,553	15	11,816	212	1	932	19
	三輪車		営業用	0	0	0	0	0	0	0	0	0	0
			自家用	1	0	0	0	0	0	0	0	0	0
			計	1	0	0	0	0	0	0	0	0	0
	計		営業用	430	38	22,084	257	0	0	0	1	932	19
			自家用	72,549	785	456,033	6,406	236	181,719	1,952	49	46,514	463
			計	72,979	823	478,117	6,663	236	181,719	1,952	50	47,446	482
総計			営業用	1,982	67	38,743	402	16	13,189	127	25	24,706	194
			自家用	126,985	2,158	1,261,492	22,500	1,184	935,479	17,223	726	719,850	14,536
			計	128,967	2,225	1,300,235	22,902	1,200	948,668	17,350	751	744,556	14,730

（単位：千円）

110万円を超え130万円以下のもの			130万円を超え150万円以下のもの			150万円を超えるもの			合計		
台数	取得価額	税額	台数	取得価額	税額	台数	取得価額	税額	台数	取得価額	税額
1	1,179	23	0	0	0	1	2,840	57	2	4,019	80
282	337,814	7,001	231	322,284	6,915	798	2,027,935	44,613	3,002	3,960,826	85,666
283	338,993	7,024	231	322,284	6,915	799	2,030,775	44,670	3,004	3,964,845	85,746
0	0	0	0	0	0	0	0	0	1	593	3
74	86,453	1,620	12	16,762	335	12	22,729	473	1,271	986,964	18,898
74	86,453	1,620	12	16,762	335	12	22,729	473	1,272	987,557	18,901
1	1,179	23	0	0	0	1	2,840	57	3	4,612	83
356	424,267	8,621	243	339,046	7,250	810	2,050,664	45,086	4,273	4,947,790	104,564
357	425,446	8,644	243	339,046	7,250	811	2,053,504	45,143	4,276	4,952,402	104,647
8	9,521	60	5	6,854	41	158	650,656	3,844	212	699,627	4,158
10	11,714	189	11	15,546	170	122	391,186	6,232	201	463,772	7,340
18	21,235	249	16	22,400	211	280	1,041,842	10,076	413	1,163,399	11,498
0	0	0	0	0	0	10	25,608	137	20	33,571	194
1	1,167	12	0	0	0	8	30,324	511	10	32,185	537
1	1,167	12	0	0	0	18	55,932	648	30	65,756	731
1	1,137	23	4	5,688	114	7	21,114	422	17	31,618	632
0	0	0	0	0	0	0	0	0	4	3,880	116
1	1,137	23	4	5,688	114	7	21,114	422	21	35,498	748
0	0	0	0	0	0	0	0	0	0	0	0
7	8,686	223	7	9,880	155	17	32,725	741	96	95,586	1,990
7	8,686	223	7	9,880	155	17	32,725	741	96	95,586	1,990
9	10,658	83	9	12,542	155	175	697,378	4,403	249	764,816	4,984
18	21,567	424	18	25,426	325	147	454,235	7,484	311	595,423	9,983
27	32,225	507	27	37,968	480	322	1,151,613	11,887	560	1,360,239	14,967
0	0	0	0	0	0	0	0	0	0	0	0
2	2,338	29	1	1,346	27	6	25,831	318	12	31,737	410
2	2,338	29	1	1,346	27	6	25,831	318	12	31,737	410
0	0	0	2	2,616	78	6	19,573	408	11	24,443	536
2	2,338	29	3	3,962	105	12	45,404	726	23	56,180	946
0	0	0	0	0	0	0	0	0	0	0	0
0	0	0	0	0	0	0	0	0	0	0	0
0	0	0	0	0	0	0	0	0	0	0	0
0	0	0	1	1,435	29	38	151,352	992	48	159,356	1,086
1	1,113	22	3	4,218	55	29	89,522	1,798	36	97,146	1,906
1	1,113	22	4	5,653	84	67	240,874	2,790	84	256,502	2,992
12	14,175	135	11	15,323	211	220	877,401	5,770	312	960,521	6,563
375	446,947	9,067	266	371,306	7,708	992	2,613,994	54,776	4,631	5,664,802	116,989
387	461,122	9,202	277	386,629	7,919	1,212	3,491,395	60,546	4,943	6,625,323	123,552
0	0	0	0	0	0	0	0	0	0	0	0
1	1,119	11	1	1,448	14	2	4,353	44	755	507,288	5,382
1	1,119	11	1	1,448	14	2	4,353	44	755	507,288	5,382
0	0	0	0	0	0	0	0	0	39	23,016	276
0	0	0	0	0	0	0	0	0	319	183,898	3,508
0	0	0	0	0	0	0	0	0	358	206,914	3,784
0	0	0	0	0	0	0	0	0	0	0	0
0	0	0	0	0	0	0	0	0	0	0	0
0	0	0	0	0	0	0	0	0	0	0	0
0	0	0	0	0	0	0	0	0	39	23,016	276
1	1,119	11	1	1,448	14	2	4,353	44	1,074	691,186	8,890
1	1,119	11	1	1,448	14	2	4,353	44	1,113	714,202	9,166
12	14,175	135	11	15,323	211	220	877,401	5,770	351	983,537	6,839
376	448,066	9,078	267	372,754	7,722	994	2,618,347	54,820	5,705	6,355,988	125,879
388	462,241	9,213	278	388,077	7,933	1,214	3,495,748	60,590	6,056	7,339,525	132,718

12 令和3年度軽油引取税

区分		数量
引取数量 ①		860,766 キロリットル
課税対象とならない数量 ②		73,216 〃
差引（①－②） ③		787,550 〃
欠減量	特約業者 1/100	6,840 〃
	元売業者 3/1000	334 〃
	計 ④	7,174 〃
課税標準量（③－④） ⑤		780,376 〃
その他（申告納付）の分 ⑥		1,144 〃
合計（⑤+⑥）		781,520 〃

区分		本店の数	登録数	事務所等の数
特別徴収義務者数	元売業者	0	19	9
	特約業者	67	188	331
	仮特約業者	－	－	－
	計	67	207	340

※課税対象とならない軽油数量（②）の内訳

区分		免税軽油使用者数	数量
法第百四十四条の五	輸出	0	681 キロリットル
	課税済み	26	46,488 〃
	小計 A	26	47,169 キロリットル
法第百四十四条の六	石油化学製品製造業	1	108 キロリットル
	計 B	1	108 キロリットル
法附則第十二条の二の七第一項	船舶	760	3,664 キロリットル
	自衛隊（機械等）	1	178 〃
	鉄道事業又は軌道事業等	3	2,038 〃
	農業等	6,864	2,889 〃
	林業等	40	1,737 〃
	セメント製品製造業（生コンクリート製造業を除く）	36	842 〃
	生コンクリート製造業	1	8 〃
	鉱物の採掘事業	97	11,607 〃
	とび・土木工事業	5	186 〃
	鉱さいバラス製造業	0	0 〃
	港湾運送業	7	425 〃
	倉庫業	6	210 〃
	貨物利用運送事業	2	14 〃
	鉄道貨物積卸業	0	22 〃
	航空運送サービス業	0	0 〃
	廃棄物処理事業	13	272 〃
	木材加工業	45	1,084 〃
	木材市場業	9	159 〃
	バークたい肥製造業	3	28 〃
	索道事業	17	576 〃
	計 C	7,909	25,939 キロリットル
小計 D（B＋C）		7,910	26,047 キロリットル
アメリカ合衆国軍隊関係 E		0	0 キロリットル
外国公館等の暖房用ボイラー関係 F		0	0 キロリットル
合計（A+D＋E＋F）		7,936	73,216 キロリットル

13 令和3年度産業廃棄物税

事業者区分	年度末事業者数	埋立重量（トン）	調定金額（千円）
特別徴収義務者（最終処分業者）	21	282,093	280,856
申告納付すべき納税者（自社処分事業者）	10	3,222	1,611
特例納付事業者	4	360,530	134,333
計	35	645,845	416,800

第５章　　税　　制

1　令和3年度県税率一覧表

（令和4年4月1日現在）

科　目	種　　目	課　税　標　準	税　率			摘　要
法　人 県民税	①　法人税割	法人税額	H26.9.30 以前※1	H26.10.1 ～R1.9.30	R1.10.1 以後※2	
			5.8%	4.0%	1.8%	※3
	②　均　　等　　割	公共法人及び公益法人等、資本金等の額が1,000万円以下の法人等	22,000円 （2,000円）			税率の下段（　）書きは森林環境税。平成18年4月1日から令和8年3月31日までに開始する事業年度分に森林環境税として10%が加算される。
		資本金等の額が1,000万円超1億円以下の法人	55,000円 （5,000円）			
		資本金等の額が1億円超10億円以下の法人	143,000円 （13,000円）			
		資本金等の額が10億円超50億円以下の法人	594,000円 （54,000円）			
		資本金等の額が50億円超の法人	880,000円 （80,000円）			
個　人 県民税	①　所　　得　　割		4%			
	②　均　　等　　割		2,500円			うち森林環境税1，000円
県民税 利子割		支払を受けるべき利子等の額	5%			
県民税 配当割		支払を受けるべき配当等の額	5%			
県民税株式等譲渡所得割		支払いを受ける源泉徴収選択口座内の株式等の譲渡益	5%			

科目：法人事業税

区　分	法人の種類	所得等の区分			税率						
					H26.9.30 以前 ※4	H26.10.1 から H27.3.31	H27.4.1 から H28.3.31	H28.4.1 から R1.9.30	R1.10.1 から R2.3.31	**R2.4.1 から R4.4.1**	**R4.4.1 以後**
所得・清算所得を課税標準とするもの	普通法人 公益法人等 人格のない社団等	所得割	軽減税率適用法人	年400万円以下の所得	2．7%	3．4%			**3．5%**		
				年400万円を超え800万円以下の所得	4%	5．1%			**5．3%**		
				年800万円を超える所得及び清算所得　※6	5．3%	6．7%			**7．0%**		
			軽減税率不適用法人　※5	所得及び清算所得 ※6							
	特別法人 協同組合 信用組合 医療法人　等	所得割	軽減税率適用法人	年400万円以下の所得	2．7%	3．4%			**3．5%**		
				年400万円を超える所得及び清算所得　※6	3．6%	4．6%			**4．9%**		
			軽減税率不適用法人　※5	所得及び清算所得　※6							
	資本金の額又は出資金の額が1億円を超える普通法人（外形標準課税法人）	所得割	軽減税率適用法人	年400万円以下の所得	1．5%	2．2%	1．6%	0．3%	**0．4%**	**1．0%**	
				年400万円を超え800万円以下の所得	2．2%	3．2%	2．3%	0．5%	**0．7%**		
				年800万円を超える所得及び清算所得　※6	2．9%	4．3%	3．1%	0．7%	**1．0%**		
			軽減税率不適用法人　※5	所得及び清算所得 ※6							
		付加価値割		付加価値額 （報酬給与額＋純支払利子＋純支払賃借料±単年度損益）	0．48%		0．72%	**1．2%**			
		資　本　割		資本金等の額	0．2%		0．3%	**0．5%**			
収入金額を課税標準とするもの	電気供給業（発電事業・小売電気事業・特定卸供給事業を除く）・ガス供給業（一般ガス導管事業・特定ガス導管事業に限る）、保険業、貿易保険業を行う法人	収　入　割		収入金額	0．7%	0．9%			**1．0%**		
収入金額等を課税標準とするもの	電気供給業のうち発電事業、小売電気事業又は特定卸供給業※9を行い、資本金の額又は出資金の額が1億円以下の法人	収　入　割		収入金額	0．7%	0．9%			1．0%	**0．75%**	
		所　得　割		所得金額						**1．85%**	
	電気供給業のうち発電事業、小売電気事業又は特定卸供給事業※9を行い、資本金の額又は出資金の額が1億円超の法人（外形標準課税法人）	収　入　割		収入金額	0．7%	0．9%			1．0%	**0．75%**	
		付加価値割		付加価値額						**0．37%**	
		資　本　割		資本金等の額						**0．15%**	
	ガス供給業のうち、特別一般ガス導管事業者に係る供給区域内でガス製造事業を行う法人（特定ガス供給業法人）	収　入　割		収入金額	0．7%	0．9%			**1．0%**		**0．48%**
		付加価値割		付加価値額							**0．77%**
		資　本　割		資本金等の額							**0．32%**

科目：地方法人特別税・特別法人事業税　※7※8

<table>
<tr><th colspan="2" rowspan="2">法人の種類</th><th rowspan="2">課税標準</th><th colspan="7">税率</th></tr>
<tr><th>H26.9.30
以前
※4</th><th>H26.10.1
から
H27.3.31</th><th>H27.4.1
から
H28.3.31</th><th>H28.4.1
から
R1.9.30</th><th>R1.10.1
から
R2.3.31</th><th>R2.10.1
から
R4.3.31</th><th>R4.4.1
以後</th></tr>
<tr><td rowspan="2">外形標準課税法人
以外の法人</td><td>普通法人</td><td rowspan="2">法人事業税所得割額</td><td rowspan="2">81%</td><td colspan="3" rowspan="2">43.2%</td><td colspan="3">37.0%</td></tr>
<tr><td>特別法人</td><td colspan="3">34.5%</td></tr>
<tr><td colspan="2">外形標準課税法人</td><td>148%</td><td>67.4%</td><td>93.5%</td><td>414.2%</td><td colspan="3">260.0%</td></tr>
<tr><td colspan="2">電気供給業（発電事業・小売電気事業、特定卸供給業を除く）・ガス供給業（一般ガス導管事業・特定ガス導管事業に限る）、保険業、貿易保険業を行う法人</td><td rowspan="3">法人事業税収入割額</td><td rowspan="3">81%</td><td colspan="4" rowspan="3">43.2%</td><td colspan="3">30.0%</td></tr>
<tr><td colspan="2">電気供給業のうち発電事業、小売電気事業又は特定卸供給事業※9を行う法人</td><td>30.0%</td><td colspan="2">40.0%</td></tr>
<tr><td colspan="2">ガス供給のうち、特別一般ガス導管事業者に係る供給区域内でガス製造事業を行う法人（特定ガス供給業法人）</td><td colspan="3">30.0%</td><td>62.5%</td></tr>
</table>

※1　平成26年9月30日以前に開始する各事業年度分について適用されます。
※2　令和元年10月1日以後に開始し、令和9年1月31日までに終了する各事業年度分について適用されます。
※3　資本金が1億円以下で、かつ、法人税額が年1,000万円以下の場合
　H26.9.30以前：5%、H26.10.1～R1.9.30：3.2%、R1.10.1以降：1%
※4　平成20年10月1日から平成26年9月30日までに開始する事業年度について適用されます。
※5　軽減税率不適用法人は、資本金の額又は出資金の額が1千万円以上で、3以上の都道府県に事務所等を有する法人が該当する。
※6　平成22年10月1日以後に解散した場合、清算所得に対する課税が廃止され、通常の所得に対する課税となる。
※7　地方法人特別税・特別法人事業税とは、法人事業税に併せて申告納付する国税です。
※8　地方法人特別税は、令和元年9月30日までに開始する事業年度を以て廃止され、令和元年10月1日以後に開始する事業年度から特別法人事業税が創設されました。
※9　特定卸供給事業に係る税率は、令和4年4月1日以後に終了する事業年度から適用されます。

科　目	種　目	課　税　標　準	税　率	摘　要
個　人 事業税	① 第 一 種 事 業	課税所得	5%	
	② 第 二 種 事 業	〃	4%	
	③ 第 三 種 事 業 ア 下記に掲げるものを除く	〃	5%	
	イ あん摩、はり、きゅう、柔道整復師、装蹄師業	〃	3%	
地　方 消費税	① 譲　渡　割	消費税額（国税　税率7.8%）	22/78	消費税率換算2.2%相当
	② 貨　物　割	消費税額（国税　税率7.8%）	22/78	消費税率換算2.2%相当
不動産 取得税	平成20年4月1日から 令和6年3月31日まで	土地及び住宅	3%	免税点 土地　10万円未満 家屋の建築 23万円未満 その他 12万円未満
		住宅以外の家屋	4%	
県たば こ　税		売渡し等に係る製造たばこの本数	千本につき 1，070円	
ｺﾞﾙﾌ場 利用税		1人1日について	1級　1,200円 2級　1,100円 3級　1,000円 4級　900円 5級　800円 6級　700円 7級　650円 8級　550円 9級　500円 10級　400円 11級　350円	

科　目	種　目			課　税　標　準	税　率	摘　要
自動車税種別割※1	①乗用車	営業用		総排気量1㍑以下のもの	7,500円	
				総排気量1㍑を超え1.5㍑以下のもの（0.491㍑×2ロータリー車を含む）	8,500円	
				総排気量1.5㍑を超え2㍑以下のもの（0.573㍑～0.655㍑×2ロータリー車を含む）	9,500円	
				総排気量2㍑を超え2.5㍑以下のもの	13,800円	
				総排気量2.5㍑を超え3㍑以下のもの	15,700円	
				総排気量3㍑を超え3.5㍑以下のもの	17,900円	
				総排気量3.5㍑を超え4㍑以下のもの	20,500円	
				総排気量4㍑を超え4.5㍑以下のもの	23,600円	
				総排気量4.5㍑を超え6㍑以下のもの	27,200円	
				総排気量6㍑を超えるもの	40,700円	
				電気自動車	7,500円	
		自家用		総排気量1㍑以下のもの	29,500円	令和元年10月1日以降新車新規登録したもの 25,000円
				総排気量1㍑を超え1.5㍑以下のもの（0.491㍑×2ロータリー車を含む）	34,500円	30,500円
				総排気量1.5㍑を超え2㍑以下のもの（0.573㍑～0.655㍑×2ロータリー車を含む）	39,500円	36,000円
				総排気量2㍑を超え2.5㍑以下のもの	45,000円	43,500円
				総排気量2.5㍑を超え3㍑以下のもの	51,000円	50,000円
				総排気量3㍑を超え3.5㍑以下のもの	58,000円	57,000円
				総排気量3.5㍑を超え4㍑以下のもの	66,500円	65,500円
				総排気量4㍑を超え4.5㍑以下のもの	76,500円	75,500円
				総排気量4.5㍑を超え6㍑以下のもの	88,000円	87,000円
				総排気量6㍑を超えるもの	111,000円	110,000円
				電気自動車	29,500円	25,000円
	②トラック	トラック	営業用	最大積載量1t以下のもの	6,500円	
				最大積載量1tを超え2t以下のもの	9,000円	
				最大積載量2tを超え3t以下のもの	12,000円	
				最大積載量3tを超え4t以下のもの	15,000円	
				最大積載量4tを超え5t以下のもの	18,500円	
				最大積載量5tを超え6t以下のもの	22,000円	
				最大積載量6tを超え7t以下のもの	25,500円	
				最大積載量7tを超え8t以下のもの	29,500円	
				最大積載量8tを超える1tまでごとに	加算4,700円	
			自家用	最大積載量1t以下のもの	8,000円	
				最大積載量1tを超え2t以下のもの	11,500円	
				最大積載量2tを超え3t以下のもの	16,000円	
				最大積載量3tを超え4t以下のもの	20,500円	
				最大積載量4tを超え5t以下のもの	25,500円	
				最大積載量5tを超え6t以下のもの	30,000円	
				最大積載量6tを超え7t以下のもの	35,000円	
				最大積載量7tを超え8t以下のもの	40,500円	
				最大積載量8tを超える1tまでごとに	加算6,300円	
		けん引車	営業用	小型自動車に属するもの	7,500円	
				普通自動車に属するもの	15,100円	
			自家用	小型自動車に属するもの	10,200円	
				普通自動車に属するもの	20,600円	
		被けん引車	営業用	小型自動車に属するもの	3,900円	
				普通自動車に属する最大積載量8t以下のもの	7,500円	
				普通自動車に属する最大積載量8tを超える部分1tまでごとに	加算3,800円	
			自家用	小型自動車に属するもの	5,300円	
				普通自動車に属する最大積載量8t以下のもの	10,200円	
				普通自動車に属する最大積載量8tを超える部分1tまでごとに	加算5,100円	

※1 令和元年10月1日に「自動車税」から「自動車税種別割」に名称が改められ、一部税額変更。

科　目	種　目			課　税　標　準	税　率	摘　要
自動車税種別割 ※1	②トラック	最大乗車定員が四人以上であるものの加算額	営業用	総排気量1ﾘｯﾄﾙ以下のもの	3,700円	
				総排気量1ﾘｯﾄﾙを超え1.5ﾘｯﾄﾙ以下のもの	4,700円	
				総排気量1.5ﾘｯﾄﾙを超えるもの	6,300円	
			自家用	総排気量1ﾘｯﾄﾙ以下のもの	5,200円	
				総排気量1ﾘｯﾄﾙを超え1.5ﾘｯﾄﾙ以下のもの	6,300円	
				総排気量1.5ﾘｯﾄﾙを超えるもの	8,000円	
	③バス	営業用	一般乗合用	乗車定員が30人以下のもの	12,000円	
				乗車定員が30人を超え40人以下のもの	14,500円	
				乗車定員が40人を超え50人以下のもの	17,500円	
				乗車定員が50人を超え60人以下のもの	20,000円	
				乗車定員が60人を超え70人以下のもの	22,500円	
				乗車定員が70人を超え80人以下のもの	25,500円	
				乗車定員が80人を超えるもの	29,000円	
			その他	乗車定員が30人以下のもの	26,500円	
				乗車定員が30人を超え40人以下のもの	32,000円	
				乗車定員が40人を超え50人以下のもの	38,000円	
				乗車定員が50人を超え60人以下のもの	44,000円	
				乗車定員が60人を超え70人以下のもの	50,500円	
				乗車定員が70人を超え80人以下のもの	57,000円	
				乗車定員が80人を超えるもの	64,000円	
		自家用		乗車定員が30人以下のもの	33,000円	特種用途自動車については、当該自動車の構造区分等によりそれぞれ該当する自動車について定められた額
				乗車定員が30人を超え40人以下のもの	41,000円	
				乗車定員が40人を超え50人以下のもの	49,000円	
				乗車定員が50人を超え60人以下のもの	57,000円	
				乗車定員が60人を超え70人以下のもの	65,500円	
				乗車定員が70人を超え80人以下のもの	74,000円	
				乗車定員が80人を超えるもの	83,000円	
	④三輪の小型自動車	営業用		小型自動車	4,500円	
		自家用		小型自動車	6,000円	
自動車税環境性能割 ※2				自動車の取得価額	燃費性能等に応じて非課税、1%、2%、3%のいずれか 但し、営業用の自動車及び軽自動車については非課税、0.5%、1%、2%のいずれか	免税点　50万円

※1 令和元年10月1日に「自動車税」から「自動車税種別割」に名称が改められ、一部税額変更。

※2 令和元年10月1日に「自動車取得税」が廃止され、代わって「自動車税環境性能割」が創設された。

科　目	種　　目	課　税　標　準	税　率	摘　要
鉱区税	① 砂鉱を目的としない鉱業権の鉱区	試掘鉱区　面積　100アールごとに 採掘鉱区　面積　100アールごとに	200円 400円	
	② 砂鉱を目的とする鉱業権の鉱区	面積　100アールごとに 河床については延長1,000メートルごと	200円 600円	
軽　油 引取税		軽油の容量1キロリットルにつき	◎本則税率 15,000円 但し、当分の間は 32,100円	
狩猟税	①　第一種銃猟免許を受けるもの ②　上記のもので県民税所得割の納付を要しないもの ③　網猟、わな免許を受けるもの ④　上記のもので県民税所得割額の納付を要しないもの ⑤　第二種銃猟免許を受けるもの		16,500円 11,000円 8,200円 5,500円 5,500円	
産　業 廃棄物税	県内の最終処分場への産業廃棄物の搬入重量 （課税の特例） ・自社最終処分については当該重量の2分の1 ・排出事業者の年間の搬入量が1万トンを超える場合は、1万トンを超える重量の50/100（1万トン以下は100/100）		1トンにつき 1,000円	・事前に知事の承認が必要

2　令和3年度税外収入の料率

区　　分	料　　率	摘　　要
延　滞　金	年利　7.3% （令和3年1月1日から令和3年12月31日までは、2.5%） （令和4年1月1日から令和4年12月31日までは、2.4%）	納期限の翌日から1月を経過する日までの期間 令和3年1月1日以降は、延滞金特例基準割合（各年の前年の11月30日までに財務大臣が告示する割合に年1%を加算した割合）が、年7.3%に満たない場合は、延滞金特例基準割合に年1%を加算した割合
	年利　14.6% （令和3年1月1日から令和3年12月31日までは、8.8%） （平成4年1月1日から令和4年12月31日までは、8.7%）	納期限の翌日から1月を経過した日以後の期間 令和3年1月1日以降は、延滞金特例基準割合（各年の前年の11月30日までに財務大臣が告示する割合に年1%を加算した割合）が、年7.3%に満たない場合は、延滞金特例基準割合に年7.3%を加算した割合
過少申告加算金	増額した税額の　100分の10	法人事業税　　軽油引取税等 増差税額が期限内申告額と50万円とのいずれか多い額を超えるとき　5/100加算
不申告加算金	納付すべき税額の100分の15 （100分の5）	法人事業税　　軽油引取税等 納める税額が50万円を超えるとき　5/100加算
重　加　算　金	過少申告に伴う場合 100分の35 不申告に伴う場合 100分の40	
納税証明書の交付手数料	証明書1枚ごと　400円 （300円）	1税目を1枚とみなす。 福島県税条例による証明 （福島県手数料条例による証明）

第６章　　税務機構・職員研修

1 税 務 機 構

（令和3年4月1日現在）

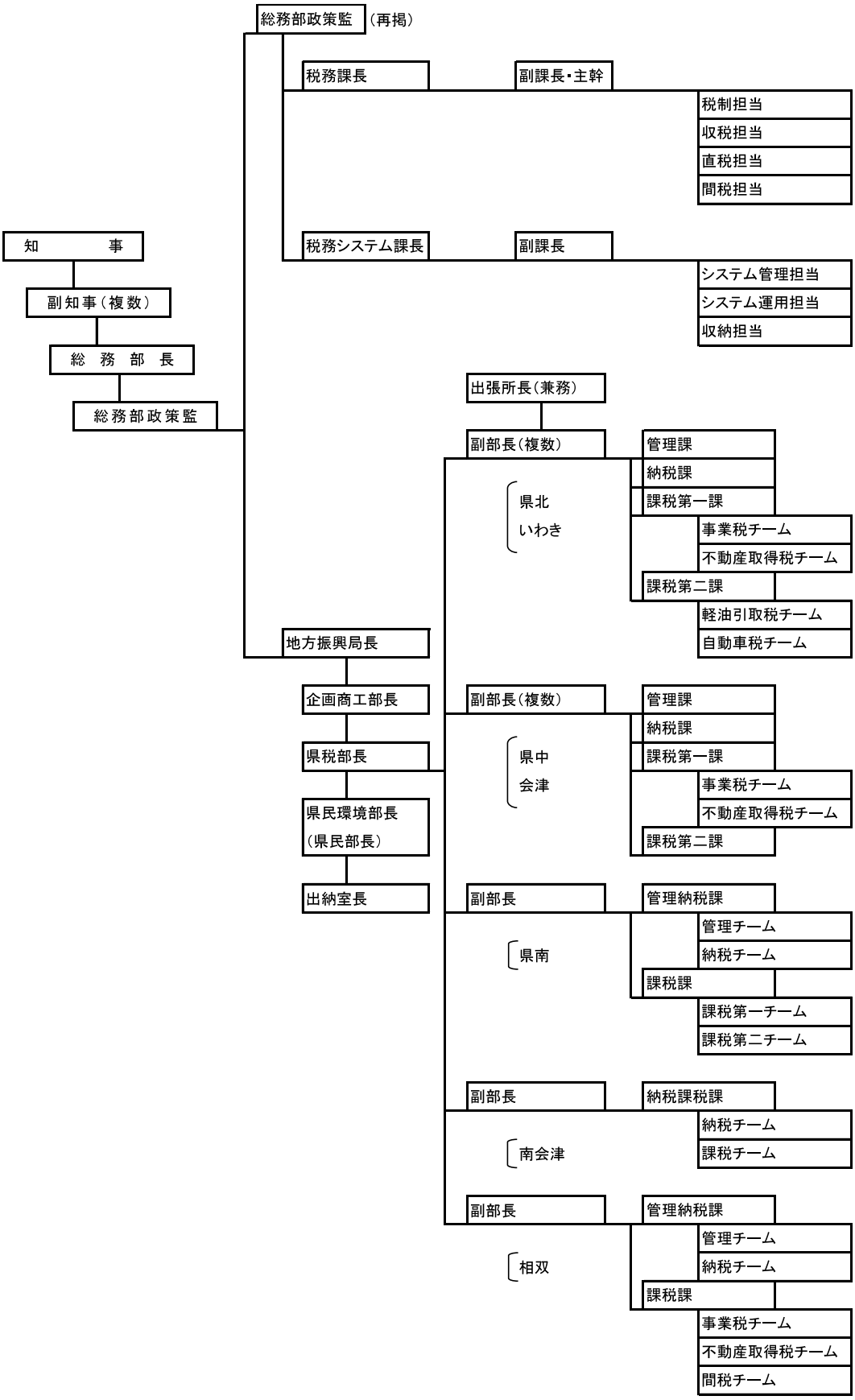

２ 税務職員数

(1) 税務職員数　　（令和3年4月1日現在）

区分 課・地方振興局別	配当定員	事務吏員								合計
		吏員								
		役付職員					一般職員			
		次長相当	課長相当	副課長相当	主任主査相当	主査	副主査	主事	専門員	
税務課	18	0	3	0	4	0	6	5	0.5	18.5
税務システム課	14	0	2	0	3	0	1	7	0.5	13.5
県北県税部	44	0	4	0	9	9	4	15	4.5	45.5
県中県税部	43	0	3	0	9	13	3	14	2.5	44.5
県南県税部	18	0	1	1	3	6	0	8	1	20
会津県税部	29	0	1	2	5	6	2	12	0.5	28.5
南会津県税部	8	0	1	1	1	1	1	3	0	8
相双県税部	25	0	1	1	6	2	1	13	0	24
いわき県税部	42	0	2	1	9	2	4	23	1	42
総計	241	0	18	6	49	39	22	100	10.5	244.5

（注）再任用職員は1名あたり「0.5人」で換算

(2) 税務経験年数別税務職員数　　（令和3年4月1日現在）

区分 課・地方振興局別	2年未満	2年以上4年未満	4年以上6年未満	6年以上8年未満	8年以上11年未満	11年以上15年未満	15年以上21年未満	21年以上26年未満	26年以上	計
税務課	3	0	8	1	3	0	2.5	0	1	18.5
税務システム課	4	2	3	1.5	1	1	1	0	0	13.5
県北県税部	20	5.5	2	7	4	4	2	1	0	45.5
県中県税部	12	11	5	2	5	6.5	1.5	1	0.5	44.5
県南県税部	5	5	2	0.5	1	2	2	1	1.5	20
会津県税部	9	8	4	1	0	4	1	1.5	0	28.5
南会津県税部	2	2	1	1	1	1	0	0	0	8
相双県税部	12	5	0	3	2	1	0	1	0	24
いわき県税部	15	12	5	2	3	2	2	1	0	42
総計	82	50.5	30	19	20	21.5	12	6.5	3	244.5

（注）再任用職員は1名あたり「0.5人」で換算

３　令和3年度税務職員研修実績一覧

研修名称	対象者	実施時期	修了者数	研修科目
管理担当職員（窓口担当）事務専門研修	窓口担当職員	書面開催	10名	延滞金計算、接遇、納税証明書、収納事務
徴収事務専門研修	徴収事務担当職員	6月11日、14日	8名	徴収事務、事例研究、延滞金の計算、ロールプレイング
徴収事務専門研修会	徴収事務担当職員 ※市町村職員含む	９月13日 （リモート開催）	11名	市町村の税収確保取組事例、納税交渉・差押事例
不動産評価事務 （非木造）研修	不動産取得税担当職員	（前期）書面開催 （後期）10月25日～26日	延べ17名	評価理論、電算事務 実施調査の留意事項、モデル家屋調査、計算事務
不動産取得税承継 事務専門研修	不動産取得税担当職員	書面開催	8名	法令解釈、演習問題、電算事務
法人二税事務専門研修	法人二税担当職員	書面開催	8名	法人二税等の実務及び演習、延滞金の計算、電算事務
外形標準課税調査事務研修	法人二税担当職員	書面開催	10名	外形標準課税の概要及び調査
簿記研修 （TV会議方式）	法人二税担当職員	9月22日～ 11月4日	6名	簿記3級コース
簿記２級研修(通信)	法人二税担当職員	5月1日～ 10月31日	1名	簿記2級コース
個人事業税 事務専門研修	個人事業税担当職員	書面開催	2名	個人事業税の特徴と性格、課税標準及び税率、賦課徴収、業種の判定等、電算事務
不動産取得税・事業税 課税免除等研修	課税免除担当職員	7月8日	13名	復興特区法、福島特措法等の概要、課税免除及び不均一課税制度の概要、課税免除等事務処理上の留意点、電算事務
間税専門研修	間税担当職員	7月27日 （リモート開催）	9名	軽油引取税・ゴルフ場利用税・産業廃棄物税の課税実務、軽油引取税の調査事務、電算事務
自動車二税事務研修	自動車二税担当職員	書面開催	7名	自動車税課税事務、電算事務
間税犯則調査研修	間税担当職員	11月24～25日	7名	軽油引取税の犯則調査事務

（注）　修了者数は県職員のみ。

第７章　　そ　の　他

1　令和3年度県税特別措置条例に基づく低工法等による県税の課税免除額等に関する調

（単位：千円）

区　　分	低工法	産炭法	原発特措法	過疎法	農工法	企業立地促進法	多極分散法	中心市街地法	合　計
個人事業税	－	－	－	－	－	－	－	－	－
法人事業税	－	－	3,202	28,644	－	－	－	－	31,846
不動産取得税	－	－	46,917	17,846	－	－	－	－	64,763
固定資産税（特例分）	－	－	－	－	－	－	－	－	－
計	－	－	50,119	46,490	－	－	－	－	96,609

2　令和3年度争訟に関する調

(1) 不服申立て

区　分		要処理件数			処理済件数						翌年度繰越件数
		繰越分	3年度発生	合計	却下	棄却	一部取消	全部取消	取下	合計	
賦課	不動産取得税	0	1	1	0	0	0	0	0	0	1
	その他税	0	0	0	0	0	0	0	0	0	0
徴　収		0	1	1	0	0	0	0	0	0	1
上記以外		0	0	0	0	0	0	0	0	0	0
合　計		0	2	2	0	0	0	0	0	0	2

(2) 訴　訟

区　分		前年度末係属事件数①	2年度中発生件数②	計①+②	①の発生年度別内訳			当該年度中の完結件数④	④の完結事由別内訳					2年度末係属件数⑤	⑤の審理級別内訳		
					29以前	30	31		取下	却下	勝訴	一部敗訴	敗訴		1審	2審	3審
賦課	不動産取得税	0	0	0	0	0	0	0	0	0	0	0	0	0	0	0	0
	その他の税	0	0	0	0	0	0	0	0	0	0	0	0	0	0	0	0
徴収	滞納処分	0	0	0	0	0	0	0	0	0	0	0	0	0	0	0	0
	その　他	0	0	0	0	0	0	0	0	0	0	0	0	0	0	0	0
その他		0	0	0	0	0	0	0	0	0	0	0	0	0	0	0	0
合　計		0	0	0	0	0	0	0	0	0	0	0	0	0	0	0	0

3　令和3年度犯則事件に関する調

区　分	繰越件数	犯則摘発		通告処分		通告履行		告発			通知書分件数	時効完成処分件数	翌年度繰越件数
								直告発		通告不履行による件数			
		件数	脱税額	件数	通告額	件数	履行額	件数	脱税額				
軽引税	0	0	0	0	0	0	0	0	0	0	0	0	0
計	0	0	0	0	0	0	0	0	0	0	0	0	0

4　令和3年度徴税費の状況

（単位：千円）

区分				令和3年度
税収入		予算額	イ	246,081,726
		調定額	ロ	250,060,926
		収入額	ハ	246,395,807
徴税費	人件費	職員給		893,408
		諸手当	超過勤務手当	44,444
			税務手当	48,372
			その他の手当	435,243
			小計	528,059
		その他の人件費		321,162
		計 A		1,742,629
	旅費 B			1,680
	需用費	需用費		66,634
		通信運搬費		80,322
		備品費		0
		その他		248,736
		計 C		395,692
	徴収取扱費等	県民税の徴収取扱費	納税義務者数分	2,834,399
			払込金額分	477
			その他	118,236
			小計	2,953,112
		地方消費税		115,158
		計		3,068,270
		納税貯蓄組合補助金		1,289
		特別徴収義務者に対する交付金等	特別地方消費税	0
			ゴルフ場利用税	1,473
			軽油引取税	659,529
			小計	661,002
		その他		16,944
		計 D		3,747,505
	合計 A+B+C+D ニ			5,887,506
税収入に対する徴税費の割合		対予算額 ニ／イ		2.39
		対調定額 ニ／ロ		2.35
		対収入額 ニ／ハ		2.39
徴税吏員数等		吏員		260
		補助職員等		0
		計 ホ		260
		会計年度任用職員等		11
徴税職員1人当り徴税額 ハ／ホ				947,676
徴税吏員1人当り徴税費		人件費（含旅費）A+B/ホ		6,709
		物件費（含報償費）C+D/ホ		15,935
		計 ニ／ホ		22,644
事務所数		税務事務のみを所管する事務所数		0
		税務事務を併せて所管する事務所数		7
		計		7

5　令和3年度個人県民税完納市町村に関する調

現年課税分・滞納繰越分完納		現年課税分完納	
市町村数	市町村名	市町村数	市町村名
2	檜枝岐村(57) 昭和村(3)	1	三島町(2)

（注）（　　）内は、完納継続年次を表す。

６　令和3年度市町村交付金に関する調

（1）県民税利子割市町村交付金

（単位：千円）

区分 市町村名	令和３年度交付額 8月交付	12月交付	3月交付	合計	令和2年度 交付額
福島市	12,136	8,191	5,414	25,741	31,932
会津若松市	4,225	2,875	1,900	9,000	11,093
郡山市	13,752	9,306	6,151	29,209	36,105
いわき市	13,085	8,885	5,873	27,843	34,394
白河市	2,350	1,608	1,063	5,021	6,124
須賀川市	2,677	1,806	1,193	5,676	7,003
喜多方市	1,354	922	609	2,885	3,552
相馬市	1,424	951	628	3,003	3,765
二本松市	1,811	1,215	803	3,829	4,768
田村市	1,058	711	470	2,239	2,803
南相馬市	2,570	1,685	1,113	5,368	6,882
伊達市	1,902	1,278	845	4,025	4,998
本宮市	1,040	700	463	2,203	2,727
市計	59,384	40,133	26,525	126,042	156,146
桑折町	360	240	159	759	952
国見町	274	181	120	575	722
川俣町	380	254	168	802	991
大玉村	259	180	119	558	676
鏡石町	405	279	184	868	1,056
天栄村	163	109	72	344	429
下郷町	138	93	61	292	360
檜枝岐村	13	9	6	28	36
只見町	109	73	48	230	283
南会津町	431	290	192	913	1,124
北塩原村	71	48	32	151	186
西会津町	135	89	59	283	357
磐梯町	101	68	45	214	265
猪苗代町	404	273	180	857	1,060
会津坂下町	463	316	209	988	1,214

（単位：千円）

区分 市町村名	令和３年度交付額 8月交付	12月交付	3月交付	合計	令和2年度 交付額
湯川村	96	64	42	202	251
柳津町	73	50	33	156	192
三島町	38	26	17	81	98
金山町	46	31	20	97	119
昭和村	26	17	11	54	68
会津美里町	539	365	241	1,145	1,424
西郷村	728	503	332	1,563	1,896
泉崎村	191	128	84	403	505
中島村	172	114	75	361	455
矢吹町	555	379	251	1,185	1,459
棚倉町	457	310	205	972	1,197
矢祭町	165	112	74	351	433
塙町	275	185	122	582	721
鮫川村	86	57	37	180	229
石川町	442	298	197	937	1,161
玉川村	188	128	85	401	490
平田村	162	110	73	345	425
浅川町	200	134	89	423	526
古殿町	141	94	62	297	368
三春町	536	360	238	1,134	1,406
小野町	297	201	133	631	778
広野町	231	156	103	490	607
楢葉町	286	197	130	613	683
富岡町	353	300	198	851	832
川内村	76	73	48	197	185
大熊町	354	205	135	694	934
双葉町	81	53	35	169	221
浪江町	227	176	116	519	578
葛尾村	49	30	19	98	127
新地町	250	173	114	537	650
飯舘村	97	87	58	242	230
町村計	11,123	7,618	5,031	23,772	28,959
県計	70,507	47,751	31,556	149,814	185,105

（2）県民税配当割市町村交付金

（単位：千円）

区分 市町村名	令和3年度交付額 8月交付	12月交付	3月交付	合計	令和2年度 交付額
福島市	24,338	6,151	148,194	178,683	108,123
会津若松市	8,474	2,159	52,021	62,654	37,603
郡山市	27,579	6,989	168,368	202,936	122,384
いわき市	26,242	6,673	160,755	193,670	116,518
白河市	4,714	1,207	29,099	35,020	20,841
須賀川市	5,369	1,356	32,678	39,403	23,782
喜多方市	2,715	692	16,688	20,095	12,045
相馬市	2,857	714	17,206	20,777	12,722
二本松市	3,632	913	21,993	26,538	16,141
田村市	2,123	534	12,872	15,529	9,464
南相馬市	5,155	1,265	30,489	36,909	23,109
伊達市	3,815	960	23,135	27,910	16,935
本宮市	2,086	526	12,676	15,288	9,254
市計	119,099	30,139	726,174	875,412	528,921
桑折町	722	180	4,357	5,259	3,217
国見町	550	136	3,289	3,975	2,444
川俣町	762	191	4,610	5,563	3,373
大玉村	520	135	3,260	3,915	2,302
鏡石町	813	209	5,054	6,076	3,594
天栄村	327	81	1,974	2,382	1,453
下郷町	276	70	1,686	2,032	1,226
檜枝岐村	27	7	173	207	123
只見町	219	55	1,332	1,606	967
南会津町	865	218	5,259	6,342	3,826
北塩原村	143	36	877	1,056	633
西会津町	271	67	1,615	1,953	1,208
磐梯町	203	51	1,248	1,502	903
猪苗代町	811	205	4,942	5,958	3,597
会津坂下町	929	237	5,723	6,889	4,120

（単位：千円）

区分 市町村名	令和3年度交付額 8月交付	12月交付	3月交付	合計	令和2年度 交付額
湯川村	192	48	1,169	1,409	854
柳津町	147	37	908	1,092	652
三島町	77	19	481	577	339
金山町	93	23	568	684	410
昭和村	53	13	321	387	232
会津美里町	1,082	274	6,606	7,962	4,817
西郷村	1,460	378	9,113	10,951	6,455
泉崎村	383	96	2,326	2,805	1,708
中島村	346	85	2,070	2,501	1,543
矢吹町	1,114	285	6,872	8,271	4,946
棚倉町	916	233	5,620	6,769	4,065
矢祭町	332	84	2,042	2,458	1,473
塙町	553	139	3,348	4,040	2,451
鮫川村	174	42	1,034	1,250	777
石川町	887	224	5,398	6,509	3,939
玉川村	378	96	2,333	2,807	1,671
平田村	326	83	2,007	2,416	1,445
浅川町	401	101	2,440	2,942	1,783
古殿町	283	71	1,716	2,070	1,253
三春町	1,075	270	6,523	7,868	4,771
小野町	596	151	3,641	4,388	2,642
広野町	464	117	2,830	3,411	2,061
楢葉町	573	147	3,565	4,285	2,429
富岡町	709	225	5,435	6,369	2,983
川内村	152	55	1,325	1,532	653
大熊町	710	153	3,709	4,572	3,159
双葉町	163	39	961	1,163	738
浪江町	456	132	3,194	3,782	1,992
葛尾村	98	22	545	665	435
新地町	501	130	3,136	3,767	2,215
飯舘村	195	65	1,588	1,848	822
町村計	22,327	5,715	138,223	166,265	98,699
県計	141,426	35,854	864,397	1,041,677	627,620

（3）県民税株式等譲渡所得割市町村交付金

（単位：千円）

区分 市町村名	令和3年度交付額 （3月交付）	令和2年度 交付額
福島市	188,769	121,874
会津若松市	66,265	42,433
郡山市	214,467	138,104
いわき市	204,770	131,409
白河市	37,066	23,607
須賀川市	41,625	26,889
喜多方市	21,257	13,599
相馬市	21,918	14,308
二本松市	28,015	18,190
田村市	16,397	10,634
南相馬市	38,837	25,814
伊達市	29,469	19,103
本宮市	16,147	10,450
市計	925,002	596,414
桑折町	5,550	3,617
国見町	4,189	2,754
川俣町	5,872	3,820
大玉村	4,153	2,607
鏡石町	6,438	4,071
天栄村	2,514	1,638
下郷町	2,148	1,386
檜枝岐村	220	139
只見町	1,697	1,096
南会津町	6,698	4,334
北塩原村	1,117	716
西会津町	2,058	1,361
磐梯町	1,589	1,020
猪苗代町	6,295	4,062
会津坂下町	7,291	4,653
湯川村	1,489	964
柳津町	1,156	738

区分 市町村名	令和3年度交付額 （3月交付）	令和2年度 交付額
三島町	613	386
金山町	724	466
昭和村	409	265
会津美里町	8,414	5,422
西郷村	11,609	7,312
泉崎村	2,963	1,921
中島村	2,637	1,736
矢吹町	8,754	5,583
棚倉町	7,159	4,589
矢祭町	2,601	1,664
塙町	4,265	2,770
鮫川村	1,318	873
石川町	6,876	4,446
玉川村	2,971	1,894
平田村	2,557	1,635
浅川町	3,108	2,009
古殿町	2,186	1,418
三春町	8,309	5,383
小野町	4,639	2,985
広野町	3,605	2,323
楢葉町	4,541	2,872
富岡町	6,924	3,550
川内村	1,688	765
大熊町	4,724	3,556
双葉町	1,224	817
浪江町	4,068	2,285
葛尾村	695	493
新地町	3,995	2,513
飯舘村	2,023	978
町村計	176,073	111,885
県計	1,101,075	708,299

(4)ゴルフ場利用税市町村交付金

（単位:円）

市町村名	令和３年度交付額				令和2年度
	8月期交付	12月期交付	3月期交付	合　計	交　付　額
福　島　市	2,676,887	2,150,382	1,087,625	5,914,894	5,774,964
二本松市	3,418,625	3,705,975	1,314,250	8,438,850	7,325,500
伊　達　市	8,220,800	7,680,470	3,374,577	19,275,847	20,406,276
本　宮　市	540,837	528,955	373,502	1,443,294	1,486,659
大　玉　村	7,138,670	5,204,972	4,306,190	16,649,832	15,841,331
郡　山　市	8,057,266	8,244,987	3,143,754	19,446,007	18,727,206
須賀川市	13,053,088	14,003,427	6,668,127	33,724,642	32,527,159
天　栄　村	3,562,125	4,591,825	2,526,650	10,680,600	13,244,717
浅　川　町	598,818	574,669	279,330	1,452,817	1,402,658
白　河　市	12,122,530	14,010,764	5,304,884	31,438,178	22,865,417
西　郷　村	8,103,340	13,879,565	7,041,860	29,024,765	21,465,797
矢　吹　町	8,173,550	8,586,200	5,034,225	21,793,975	7,487,200
棚　倉　町	4,696,103	3,272,300	3,265,307	11,233,710	11,777,621
会津若松市	1,692,600	5,292,560	899,640	7,884,800	8,596,280
磐　梯　町	1,046,150	2,944,550	982,800	4,973,500	5,300,750
猪苗代町	6,640,725	13,323,345	2,148,545	22,112,615	20,236,440
南会津町	745,850	1,036,700	624,050	2,406,600	2,662,450
南相馬市	3,409,175	1,699,250	2,274,300	7,382,725	7,590,975
楢　葉　町	0	0	0	0	0
いわき市	60,462,587	42,354,865	39,173,575	141,991,027	133,572,232
合　計	154,359,726	153,085,761	89,823,191	397,268,678	358,291,632

（5）自動車取得税市町村交付金

（単位：千円）

区分 市町村名	令和３年度交付額 8月交付	12月交付	3月交付	合計	令和2年度 交付額
福島市	0	0	0	0	18,865
会津若松市	0	0	0	0	7,884
郡山市	0	0	0	0	21,264
いわき市	125	0	0	125	21,367
白河市	0	0	0	0	5,944
須賀川市	0	0	0	0	8,360
喜多方市	0	0	0	0	4,969
相馬市	215	0	0	215	3,991
二本松市	0	0	0	0	8,191
田村市	0	0	0	0	4,640
南相馬市	0	0	0	0	7,141
伊達市	0	0	0	0	6,363
本宮市	0	0	0	0	3,366
市計	340	0	0	340	122,345
桑折町	0	0	0	0	1,295
国見町	0	0	0	0	1,056
川俣町	125	0	0	125	1,476
大玉村	485	0	0	485	1,334
鏡石町	0	0	0	0	1,338
天栄村	0	0	0	0	1,554
下郷町	0	0	0	0	1,487
檜枝岐村	0	0	0	0	161
只見町	0	0	0	0	1,159
南会津町	0	0	0	0	3,181
北塩原村	0	0	0	0	499
西会津町	0	0	0	0	1,617
磐梯町	0	0	0	0	458
猪苗代町	0	0	0	0	1,542
会津坂下町	0	0	0	0	1,589

（単位：千円）

区分 市町村名	令和３年度交付額				令和2年度 交付額
	8月交付	12月交付	3月交付	合計	
湯川村	0	0	0	0	500
柳津町	0	0	0	0	1,042
三島町	0	0	7	7	225
金山町	0	0	0	0	537
昭和村	0	0	0	0	588
会津美里町	0	0	0	0	2,271
西郷村	0	0	0	0	2,118
泉崎村	0	0	0	0	718
中島村	0	0	0	0	489
矢吹町	0	0	0	0	1,890
棚倉町	0	0	0	0	1,049
矢祭町	0	0	0	0	586
塙町	0	0	0	0	956
鮫川村	0	0	0	0	788
石川町	0	0	0	0	1,831
玉川村	0	0	0	0	851
平田村	0	0	0	0	1,174
浅川町	0	0	0	0	682
古殿町	0	0	0	0	1,079
三春町	0	0	0	0	1,966
小野町	0	0	0	0	1,122
広野町	0	0	0	0	539
楢葉町	0	0	11	11	992
富岡町	0	0	0	0	1,254
川内村	0	0	0	0	570
大熊町	0	0	0	0	1,151
双葉町	0	0	0	0	746
浪江町	0	0	0	0	2,230
葛尾村	0	0	0	0	349
新地町	0	0	0	0	972
飯舘村	0	0	0	0	1,265
町村計	610	0	18	628	52,276
県計	950	0	18	968	174,621

(6)自動車税環境性能割市町村交付金

（単位：千円）

区分 市町村名	令和３年度交付額 8月交付	12月交付	3月交付	合計	令和2年度 交付額
福島市	20,637	17,489	26,996	65,122	63,156
会津若松市	8,650	7,330	11,315	27,295	26,580
郡山市	23,582	19,985	30,850	74,416	71,692
いわき市	23,543	19,834	30,618	73,995	72,041
白河市	6,500	5,509	8,503	20,512	20,037
須賀川市	9,193	7,791	12,026	29,010	28,189
喜多方市	5,446	4,615	7,124	17,185	16,748
相馬市	4,390	3,699	5,710	13,799	13,453
二本松市	8,960	7,594	11,673	28,227	27,615
田村市	5,088	4,312	6,656	16,055	15,641
南相馬市	7,786	6,599	10,187	24,572	24,072
伊達市	6,970	5,907	9,118	21,995	21,453
本宮市	3,683	3,123	4,821	11,627	11,347
市計	134,426	113,787	175,597	423,811	412,024
桑折町	1,422	1,205	1,860	4,486	4,363
国見町	1,155	979	1,511	3,645	3,557
川俣町	1,630	1,374	2,120	5,124	4,973
大玉村	1,468	1,236	1,909	4,613	4,495
鏡石町	1,462	1,240	1,915	4,617	4,511
天栄村	1,699	1,440	2,224	5,363	5,237
下郷町	1,621	1,374	2,121	5,116	5,011
檜枝岐村	175	148	229	552	542
只見町	1,267	1,073	1,658	3,997	3,905
南会津町	3,482	2,951	4,556	10,989	10,720
北塩原村	545	461	713	1,719	1,678
西会津町	1,770	1,499	2,314	5,582	5,451
磐梯町	499	424	654	1,577	1,541
猪苗代町	1,692	1,433	2,214	5,339	5,198
会津坂下町	1,737	1,472	2,272	5,481	5,355

（単位：千円）

区分 市町村名	令和３年度交付額 8月交付	12月交付	3月交付	合計	令和2年度 交付額
湯川村	547	463	715	1,725	1,681
柳津町	1,143	969	1,496	3,608	3,514
三島町	245	207	321	773	753
金山町	586	496	766	1,847	1,806
昭和村	641	544	839	2,024	1,979
会津美里町	2,485	2,107	3,253	7,845	7,655
西郷村	2,331	1,975	3,050	7,356	7,138
泉崎村	783	664	1,026	2,473	2,416
中島村	534	453	699	1,686	1,647
矢吹町	2,067	1,752	2,704	6,523	6,368
棚倉町	1,147	973	1,502	3,622	3,534
矢祭町	639	542	838	2,019	1,972
塙町	1,107	939	1,449	3,495	3,220
鮫川村	862	730	1,128	2,720	2,656
石川町	2,001	1,696	2,619	6,316	6,171
玉川村	929	787	1,216	2,931	2,867
平田村	1,285	1,089	1,682	4,056	3,955
浅川町	746	631	975	2,352	2,297
古殿町	1,179	999	1,543	3,721	3,632
三春町	2,160	1,830	2,827	6,817	6,626
小野町	1,229	1,041	1,607	3,877	3,780
広野町	592	503	776	1,871	1,812
楢葉町	1,084	918	1,418	3,420	3,342
富岡町	1,347	1,142	1,763	4,252	4,221
川内村	626	531	821	1,978	1,920
大熊町	1,258	1,066	1,645	3,968	3,879
双葉町	826	700	1,081	2,607	2,513
浪江町	2,442	2,069	3,194	7,704	7,518
葛尾村	381	323	499	1,203	1,174
新地町	1,077	912	1,408	3,397	3,273
飯舘村	1,382	1,171	1,809	4,362	4,262
町村計	57,283	48,531	74,934	180,748	176,118
県計	191,709	162,318	250,531	604,559	588,142

※端数調整の関係から、各合計欄は表中の交付額の合計と一致しない場合がある。

(7)地方消費税市町村交付金

（単位：千円）

区分	令和３年度交付額					令和2年度
市町村名	6月交付	9月交付	12月交付	3月交付	合計	交付額
福島市	1,455,471	2,442,672	1,549,964	1,889,787	7,337,894	6,756,270
会津若松市	615,155	1,032,400	655,090	789,507	3,092,152	2,855,862
郡山市	1,666,504	2,796,865	1,774,691	2,191,176	8,429,236	7,737,462
いわき市	1,663,801	2,792,090	1,771,886	2,143,034	8,370,811	7,708,373
白河市	302,027	506,870	321,640	392,245	1,522,782	1,401,083
須賀川市	367,456	616,643	391,328	480,278	1,855,705	1,702,325
喜多方市	230,251	386,380	245,213	285,542	1,147,386	1,065,771
相馬市	183,870	308,562	195,814	227,781	916,027	852,028
二本松市	274,861	461,251	292,718	345,259	1,374,089	1,273,100
田村市	178,909	300,223	190,536	223,190	892,858	827,979
南相馬市	302,881	508,283	322,556	383,652	1,517,372	1,403,615
伊達市	286,141	480,152	304,741	363,112	1,434,146	1,323,355
本宮市	156,095	261,981	166,227	205,308	789,611	725,276
市計	7,683,422	12,894,372	8,182,404	9,919,871	38,680,069	35,632,499
桑折町	59,092	99,167	62,929	75,069	296,257	273,951
国見町	43,551	73,080	46,382	54,055	217,068	201,403
川俣町	69,047	115,873	73,533	80,990	339,443	319,985
大玉村	38,796	65,098	41,319	53,265	198,478	179,188
鏡石町	59,190	99,331	63,036	78,516	300,073	274,202
天栄村	26,130	43,848	27,828	32,948	130,754	120,938
下郷町	27,450	46,065	29,234	34,093	136,842	127,152
檜枝岐村	3,462	5,812	3,686	4,050	17,010	16,162
只見町	21,192	35,563	22,568	26,256	105,579	98,172
南会津町	79,331	133,136	84,483	97,066	394,016	368,012
北塩原村	14,275	23,958	15,201	17,702	71,136	66,323
西会津町	30,314	50,869	32,285	36,580	150,048	140,231
磐梯町	20,200	33,910	21,510	25,611	101,231	94,316
猪苗代町	70,094	117,622	74,649	86,524	348,889	324,439
会津坂下町	77,191	129,538	82,207	97,250	386,186	357,570

（単位：千円）

区分 市町村名	令和３年度交付額 6月交付	9月交付	12月交付	3月交付	合計	令和2年度 交付額
湯川村	14,327	24,042	15,259	18,625	72,253	66,176
柳津町	16,271	27,304	17,328	19,538	80,441	75,264
三島町	7,962	13,364	8,481	9,580	39,387	36,901
金山町	10,324	17,326	10,995	12,190	50,835	47,816
昭和村	5,905	9,908	6,289	7,552	29,654	27,274
会津美里町	92,003	154,371	97,988	114,122	458,484	424,586
西郷村	102,416	171,887	109,063	139,462	522,828	475,824
泉崎村	35,819	60,125	38,141	46,330	180,415	167,075
中島村	22,398	37,584	23,855	29,516	113,353	103,466
矢吹町	84,301	141,475	89,775	112,510	428,061	390,971
棚倉町	70,500	118,318	75,077	89,560	353,455	327,216
矢祭町	28,861	48,435	30,736	35,836	143,868	133,849
塙町	43,886	73,649	46,737	54,487	218,759	203,412
鮫川村	15,825	26,553	16,854	18,604	77,836	73,053
石川町	74,946	125,769	79,815	94,247	374,777	347,113
玉川村	32,235	54,096	34,330	41,267	161,928	149,355
平田村	29,589	49,652	31,513	36,301	147,055	136,790
浅川町	30,007	50,352	31,957	37,556	149,872	138,740
古殿町	24,656	41,375	26,259	30,328	122,618	114,038
三春町	82,971	139,225	88,365	104,939	415,500	383,501
小野町	49,070	82,345	52,258	60,740	244,413	227,185
広野町	22,705	38,110	24,178	35,864	120,857	105,688
楢葉町	36,106	60,601	38,450	45,420	180,577	167,869
富岡町	70,169	117,765	74,724	86,538	349,196	325,895
川内村	11,738	19,697	12,501	14,793	58,729	54,261
大熊町	61,482	103,208	65,466	79,361	309,517	287,112
双葉町	28,466	47,770	30,317	36,039	142,592	131,794
浪江町	86,143	144,557	91,740	105,445	427,885	398,891
葛尾村	6,198	10,401	6,602	7,883	31,084	28,577
新地町	37,884	63,572	40,346	49,269	191,071	175,255
飯舘村	26,418	44,328	28,136	30,854	129,736	122,007
町村計	1,900,896	3,190,034	2,024,385	2,404,731	9,520,046	8,808,998
県計	9,584,318	16,084,406	10,206,789	12,324,602	48,200,115	44,441,497

（8）法人事業税市町村交付金

（単位：千円）

区分 市町村名	令和３年度交付額 8月交付	12月交付	3月交付	合計	令和2年度 交付額
福島市	353,372	123,892	185,167	662,431	375,184
会津若松市	121,089	44,197	66,057	231,343	107,701
郡山市	501,424	187,976	280,945	970,345	555,696
いわき市	431,182	167,383	250,167	848,732	484,337
白河市	72,655	27,119	40,532	140,306	76,372
須賀川市	60,312	22,315	33,352	115,979	52,473
喜多方市	27,971	10,589	15,827	54,387	18,000
相馬市	45,903	16,999	25,407	88,309	49,325
二本松市	44,047	15,988	23,895	83,930	37,544
田村市	32,603	12,464	18,629	63,696	31,296
南相馬市	79,623	28,993	43,333	151,949	94,042
伊達市	35,442	13,423	20,062	68,927	26,577
本宮市	54,416	21,141	31,597	107,154	59,215
市計	1,860,039	692,479	1,034,970	3,587,488	1,967,762
桑折町	8,419	2,896	4,329	15,644	7,322
国見町	5,242	1,933	2,889	10,064	4,925
川俣町	10,711	3,731	5,576	20,018	10,311
大玉村	5,086	1,790	2,676	9,552	4,732
鏡石町	14,007	4,931	7,371	26,309	15,098
天栄村	3,875	1,546	2,311	7,732	3,214
下郷町	3,736	1,380	2,063	7,179	2,891
檜枝岐村	445	167	250	862	39
只見町	3,462	1,344	2,009	6,815	2,997
南会津町	11,928	4,447	6,647	23,022	8,785
北塩原村	1,635	621	928	3,184	560
西会津町	3,533	1,320	1,974	6,827	2,330
磐梯町	6,970	2,512	3,755	13,237	7,425
猪苗代町	7,578	2,871	4,291	14,740	4,204
会津坂下町	10,087	3,713	5,550	19,350	6,602

（単位：千円）

区分 市町村名	令和３年度交付額 8月交付	12月交付	3月交付	合計	令和2年度 交付額
湯川村	1,762	696	1,041	3,499	1,695
柳津町	1,979	837	1,251	4,067	1,127
三島町	1,083	428	641	2,152	857
金山町	1,390	529	791	2,710	966
昭和村	530	199	298	1,027	234
会津美里町	8,661	3,903	5,833	18,397	5,538
西郷村	97,188	46,124	68,936	212,248	116,839
泉崎村	11,669	4,557	6,811	23,037	11,434
中島村	3,472	1,291	1,930	6,693	2,956
矢吹町	16,079	6,050	9,042	31,171	14,607
棚倉町	18,662	6,907	10,323	35,892	20,495
矢祭町	34,158	12,642	18,894	65,694	44,580
塙町	6,957	2,531	3,782	13,270	5,479
鮫川村	1,832	689	1,031	3,552	1,594
石川町	10,849	4,029	6,022	20,900	8,655
玉川村	7,909	1,533	2,291	11,733	8,582
平田村	3,633	1,380	2,062	7,075	2,689
浅川町	3,800	1,431	2,138	7,369	2,563
古殿町	3,151	953	1,424	5,528	2,506
三春町	14,683	5,594	8,361	28,638	13,816
小野町	6,164	2,376	3,552	12,092	4,111
広野町	20,209	8,244	12,321	40,774	28,572
楢葉町	22,635	9,604	14,354	46,593	28,034
富岡町	25,197	9,005	13,459	47,661	31,439
川内村	3,516	1,187	1,774	6,477	4,763
大熊町	24,653	9,467	14,149	48,269	29,258
双葉町	6,516	2,480	3,706	12,702	7,124
浪江町	18,143	7,534	11,260	36,937	17,899
葛尾村	1,193	414	620	2,227	2,035
新地町	10,526	4,370	6,532	21,428	12,065
飯舘村	6,600	2,264	3,384	12,248	7,966
町村計	491,513	194,450	290,632	976,595	521,913
県計	2,351,552	886,929	1,325,602	4,564,083	2,489,675

7　全国徴収率（１）県税計

（単位：千円、千円未満四捨五入）

都道府県名	最終予算額			調定額					収入額					収入歩合(%)	
	R3年度	R2年度	前年比	R3年度			R2年度	前年比	R3年度			R2年度	前年比	R3年度	R2年度
			(%)	現年課税分	滞納繰越分	計	計	(%)	現年課税分	滞納繰越分	計	計	(%)		
北海道	614,746,638	589,299,690	104.3	618,034,628	9,587,203	627,621,831	602,377,852	104.2	613,742,560	5,084,282	618,826,842	591,591,771	104.6	98.6	98.2
青森県	152,067,039	144,586,888	105.2	152,266,203	1,666,225	153,932,428	148,191,472	103.9	151,840,450	595,394	152,435,844	146,191,197	104.3	99.0	98.7
岩手県	133,127,000	127,053,000	104.8	133,889,175	1,779,776	135,668,951	130,170,825	104.2	133,265,865	981,962	134,247,827	127,966,675	104.9	99.0	98.3
宮城県	309,213,000	292,489,000	105.7	309,331,315	3,336,157	312,667,472	297,018,810	105.3	308,395,300	1,390,442	309,785,742	292,886,140	105.8	99.1	98.6
秋田県	98,446,775	90,925,695	108.3	99,509,991	1,076,307	100,586,298	93,326,932	107.8	99,245,952	387,827	99,633,779	91,917,441	108.4	99.1	98.5
山形県	116,700,000	108,600,000	107.5	116,798,630	1,355,686	118,154,316	112,029,983	105.5	116,516,072	556,678	117,072,750	110,338,972	106.1	99.1	98.5
福島県	246,081,726	239,271,328	102.8	245,949,583	4,111,343	250,060,926	244,590,529	102.2	245,078,997	1,316,810	246,395,807	239,802,670	102.7	98.5	98.0
茨城県	394,088,217	377,777,820	104.3	397,050,564	4,633,726	401,684,290	386,643,259	103.9	395,406,625	1,882,127	397,288,752	381,277,781	104.2	98.9	98.6
栃木県	253,000,000	240,000,000	105.4	254,796,621	3,273,726	258,070,347	246,419,593	104.7	253,867,729	1,515,935	255,383,664	242,551,486	105.3	99.0	98.4
群馬県	261,000,000	241,739,925	108.0	261,647,330	3,063,306	264,710,636	248,393,256	106.6	260,962,940	1,208,511	262,171,451	244,596,451	107.2	99.0	98.5
埼玉県	805,300,000	768,100,000	104.8	809,843,897	11,217,114	821,061,011	788,490,374	104.1	805,806,133	5,388,756	811,194,889	775,831,682	104.6	98.8	98.4
千葉県	1,129,607,213	993,088,478	113.7	1,137,989,638	16,823,298	1,154,812,936	1,038,206,426	111.2	1,133,951,588	8,212,867	1,142,164,455	1,019,078,917	112.1	98.9	98.2
東京都	4,615,508,924	4,121,522,193	112.0	4,794,247,509	49,661,951	4,843,909,460	4,295,363,012	112.8	4,777,939,820	29,986,550	4,807,926,370	4,239,775,993	113.4	99.3	98.7
神奈川県	1,206,281,070	1,156,824,770	104.3	1,207,539,514	14,985,847	1,222,525,361	1,180,451,528	103.6	1,201,802,760	8,251,031	1,210,053,791	1,163,850,001	104.0	99.0	98.6
新潟県	272,163,000	257,752,000	105.6	272,323,377	2,225,733	274,549,110	261,018,884	105.2	271,809,369	932,691	272,742,060	258,145,146	105.7	99.3	98.9
富山県	153,155,000	146,553,000	104.5	154,069,470	2,766,082	156,835,552	150,959,218	103.9	153,248,384	1,513,991	154,762,375	148,027,786	104.5	98.7	98.1
石川県	158,769,504	150,505,681	105.5	158,611,007	2,879,159	161,490,166	154,914,678	104.2	158,004,940	1,519,452	159,524,392	151,833,919	105.1	98.8	98.0
福井県	121,249,729	111,348,788	108.9	128,795,698	1,262,003	130,057,701	117,712,857	110.5	128,478,385	543,415	129,021,800	116,287,233	111.0	99.2	98.8
山梨県	96,590,342	91,108,656	106.0	97,151,803	1,280,269	98,432,072	93,805,381	104.9	96,898,897	694,897	97,593,794	92,201,673	105.8	99.1	98.3
長野県	243,841,108	228,301,653	106.8	243,132,336	2,758,389	245,890,725	232,523,032	105.7	242,512,892	1,640,453	244,153,345	228,778,612	106.7	99.3	98.4
岐阜県	251,800,000	238,500,000	105.6	257,366,176	5,793,236	263,159,412	249,509,561	105.5	255,887,157	3,336,840	259,223,997	242,400,801	106.9	98.5	97.2
静岡県	479,500,000	451,800,000	106.1	484,152,817	7,653,126	491,805,943	467,299,737	105.2	482,691,977	4,739,465	487,431,442	456,851,693	106.7	99.1	97.8
愛知県	1,181,400,000	1,140,200,000	103.6	1,193,047,630	16,980,546	1,210,028,176	1,174,361,796	103.0	1,189,137,129	9,193,599	1,198,330,728	1,155,264,927	103.7	99.0	98.4
三重県	257,308,000	246,567,000	104.4	266,666,386	4,170,777	270,837,163	256,989,362	105.4	265,573,098	2,364,815	267,937,913	251,687,212	106.5	98.9	97.9
滋賀県	175,347,000	163,168,700	107.5	175,938,112	3,839,738	179,777,850	170,095,545	105.7	174,696,001	2,049,179	176,745,180	165,451,071	106.8	98.3	97.3
京都府	290,809,000	262,928,000	110.6	289,214,123	5,408,880	294,623,003	268,966,037	109.5	288,130,302	3,298,909	291,429,211	263,519,520	110.6	98.9	98.0
大阪府	1,595,809,000	1,476,654,000	108.1	1,596,663,198	17,869,587	1,614,532,785	1,494,735,127	108.0	1,593,881,185	9,209,542	1,603,090,727	1,476,523,949	108.6	99.3	98.8
兵庫県	772,008,913	700,120,526	110.3	775,136,201	9,310,280	784,446,481	719,579,684	109.0	772,970,652	3,894,443	776,865,095	709,207,054	109.5	99.0	98.6
奈良県	125,900,000	121,070,000	104.0	127,016,668	2,263,252	129,279,920	123,812,313	104.4	126,460,768	803,573	127,264,341	121,173,798	105.0	98.4	97.9
和歌山県	97,191,300	93,137,200	104.4	99,123,453	1,212,453	100,335,906	96,092,814	104.4	98,849,041	589,671	99,438,712	94,671,975	105.0	99.1	98.5
鳥取県	55,232,167	51,569,451	107.1	56,801,105	669,012	57,470,117	54,383,027	105.7	56,689,806	353,281	57,043,087	53,580,627	106.5	99.3	98.5
島根県	72,807,435	69,004,683	105.5	73,276,567	650,328	73,926,895	70,693,151	104.6	73,088,416	382,445	73,470,861	69,909,369	105.1	99.4	98.9
岡山県	243,022,022	227,727,583	106.7	250,445,482	2,994,167	253,439,649	234,477,580	108.1	249,495,224	1,686,903	251,182,127	231,105,574	108.7	99.1	98.6
広島県	328,068,096	324,147,130	101.2	336,844,202	5,182,746	342,026,948	333,629,578	102.5	335,005,228	2,494,160	337,499,388	327,652,178	103.0	98.7	98.2
山口県	191,137,759	169,653,234	112.7	191,641,014	2,197,542	193,838,556	176,531,874	109.8	190,904,128	1,218,791	192,122,919	173,965,040	110.4	99.1	98.5
徳島県	79,000,000	76,000,000	103.9	82,872,041	813,871	83,685,912	78,606,854	106.5	82,641,470	297,158	82,938,628	77,732,449	106.7	99.1	98.9
香川県	126,715,011	123,048,011	103.0	129,704,777	1,358,753	131,063,530	126,278,688	103.8	129,324,137	543,092	129,867,229	124,755,311	104.1	99.1	98.8
愛媛県	162,800,000	149,400,000	109.0	162,852,773	1,021,817	163,874,590	150,734,189	108.7	162,470,334	505,426	162,975,760	149,550,366	109.0	99.5	99.2
高知県	69,974,482	64,636,673	108.3	70,196,143	590,855	70,786,998	64,887,656	109.1	70,010,057	295,819	70,305,876	64,242,478	109.4	99.3	99.0
福岡県	682,783,882	625,531,197	109.2	689,400,142	8,863,314	698,263,456	641,942,365	108.8	686,309,960	4,496,858	690,806,818	632,200,974	109.3	98.9	98.5
佐賀県	94,296,000	87,624,000	107.6	94,136,354	1,011,758	95,148,112	89,984,135	105.7	93,702,431	590,635	94,293,066	88,916,827	106.0	99.1	98.8
長崎県	126,112,633	118,330,436	106.6	126,168,469	1,362,806	127,531,275	120,032,939	106.2	125,779,009	554,265	126,333,274	118,547,394	106.6	99.1	98.8
熊本県	164,568,587	150,417,929	109.4	167,377,674	1,994,323	169,371,997	156,716,633	108.1	166,927,672	694,845	167,622,517	154,442,441	108.5	99.0	98.5
大分県	131,950,000	120,260,000	109.7	131,942,023	1,502,439	133,444,462	121,973,015	109.4	131,499,668	516,376	132,016,044	120,380,516	109.7	98.9	98.7
宮崎県	105,970,000	98,650,000	107.4	107,600,044	1,139,179	108,739,224	101,823,161	106.8	107,122,751	522,444	107,645,196	100,610,224	107.0	99.0	98.8
鹿児島県	156,808,579	147,338,160	106.4	160,210,856	1,650,749	161,861,605	150,276,770	107.7	159,754,947	573,644	160,328,591	148,438,053	108.0	99.1	98.8
沖縄県	138,874,341	131,461,500	105.6	139,483,890	2,624,050	142,107,940	135,847,957	104.6	138,818,787	1,424,197	140,242,984	132,940,504	105.5	98.7	97.9
合計	19,538,130,492	18,105,793,978	107.9	19,828,256,609	249,872,884	20,078,129,494	18,652,869,448	107.6	19,756,596,994	130,234,446	19,886,831,441	18,368,653,871	108.3	99.0	98.5

出典　地方行政調査会資料(出納閉鎖日現在)

（２）うち個人県民税計

（単位：千円、千円未満四捨五入）

都道府県名	最終予算額			調定額					収入額					収入歩合(%)	
	R3年度	R2年度	前年比	R3年度			R2年度	前年比	R3年度			R2年度	前年比	R3年度	R2年度
			(%)	現年課税分	滞納繰越分	計	計	(%)	現年課税分	滞納繰越分	計	計	(%)		
北海道	144,166,870	142,430,323	101.2	143,723,828	4,260,069	147,983,897	147,011,223	100.7	142,365,138	1,430,331	143,795,469	142,367,947	101.0	97.2	96.8
青森県	35,137,373	34,514,352	101.8	35,205,648	1,306,189	36,511,837	36,079,956	101.2	34,874,975	341,612	35,216,587	34,659,379	101.6	96.5	96.1
岩手県	37,259,000	37,297,000	99.9	37,371,065	933,199	38,304,264	38,466,434	99.6	37,085,391	294,205	37,379,596	37,469,697	99.8	97.6	97.4
宮城県	63,743,000	62,637,000	101.8	63,854,255	2,151,142	66,005,397	65,102,467	101.4	63,155,037	664,274	63,819,311	62,779,188	101.7	96.7	96.4
秋田県	26,842,486	26,665,856	100.7	26,959,314	732,392	27,691,706	27,631,388	100.2	26,733,608	177,884	26,911,492	26,837,461	100.3	97.2	97.1
山形県	33,081,000	33,101,000	99.9	33,248,709	908,185	34,156,894	34,233,180	99.8	33,013,874	202,126	33,216,000	33,255,716	99.9	97.2	97.1
福島県	63,028,530	62,657,709	100.6	63,209,762	2,384,263	65,594,025	65,500,778	100.1	62,585,123	629,251	63,214,374	62,932,092	100.4	96.4	96.1
茨城県	115,480,029	113,469,208	101.8	115,624,182	3,060,787	118,684,969	117,064,770	101.4	114,383,481	1,070,282	115,453,763	113,735,188	101.5	97.3	97.2
栃木県	75,914,000	76,381,000	99.4	76,874,517	2,398,700	79,273,217	78,624,904	100.8	76,092,169	791,048	76,883,217	75,902,371	101.3	97.0	96.5
群馬県	74,180,474	73,256,813	101.3	74,247,150	2,199,627	76,446,777	76,115,873	100.4	73,675,072	617,409	74,292,481	73,576,005	101.0	97.2	96.7
埼玉県	301,816,000	294,773,000	102.4	302,142,385	8,406,738	310,549,123	306,573,575	101.3	299,063,444	3,207,035	302,270,479	297,262,422	101.7	97.3	97.0
千葉県	277,969,000	272,931,000	101.8	277,594,664	10,583,780	288,178,444	284,301,924	101.4	274,401,949	3,464,214	277,866,163	272,491,896	102.0	96.4	95.8
東京都	1,003,592,130	984,620,928	101.9	1,021,986,721	21,504,913	1,043,491,634	1,015,026,328	102.8	1,011,822,864	10,464,751	1,022,287,615	991,245,899	103.1	98.0	97.7
神奈川県	356,687,798	342,575,209	104.1	356,791,644	7,920,129	364,711,773	352,314,784	103.5	353,431,062	3,009,842	356,440,904	343,567,881	103.7	97.7	97.5
新潟県	60,024,000	59,225,000	101.3	60,254,499	1,511,741	61,766,240	61,138,329	101.0	59,887,752	421,903	60,309,655	59,496,440	101.4	97.6	97.3
富山県	40,697,000	40,309,000	101.0	40,883,348	1,492,359	42,375,707	42,163,737	100.5	40,544,493	397,837	40,942,330	40,604,638	100.8	96.6	96.3
石川県	44,125,566	43,848,667	100.6	44,325,427	1,397,310	45,722,737	45,470,762	100.6	43,958,607	391,967	44,350,574	43,941,589	100.9	97.0	96.6
福井県	30,806,184	29,363,610	104.9	31,400,174	811,459	32,211,633	30,690,687	105.0	31,192,745	265,160	31,457,905	29,835,349	105.4	97.7	97.2
山梨県	30,346,571	29,893,273	101.5	30,526,511	675,765	31,202,276	31,064,921	100.4	30,346,476	244,838	30,591,314	30,334,147	100.8	98.0	97.6
長野県	74,850,770	74,173,608	100.9	74,942,844	1,373,514	76,316,358	75,937,314	100.5	74,495,866	495,070	74,990,936	74,407,071	100.8	98.3	98.0
岐阜県	76,200,000	75,528,000	100.9	77,223,324	2,820,607	80,043,931	79,832,216	100.3	76,430,512	844,638	77,275,150	76,940,869	100.4	96.5	96.4
静岡県	125,212,000	122,186,000	102.5	125,348,978	3,705,980	129,054,958	127,291,921	101.4	124,278,259	1,231,421	125,509,680	123,224,315	101.9	97.3	96.8
愛知県	321,768,000	318,150,000	101.1	321,337,306	9,004,670	330,341,976	328,036,087	100.7	318,807,949	2,568,691	321,376,640	318,256,288	101.0	97.3	97.0
三重県	72,162,000	72,139,000	100.0	73,161,206	2,325,687	75,486,893	74,795,113	100.9	72,483,746	802,479	73,286,225	72,355,769	101.3	97.1	96.7
滋賀県	57,384,100	56,570,400	101.4	57,403,046	1,771,704	59,174,750	58,595,983	101.0	56,926,148	510,864	57,437,012	56,699,401	101.3	97.1	96.8
京都府	79,582,473	77,118,918	103.2	79,540,912	1,394,521	80,935,433	78,743,940	102.8	78,591,407	872,602	79,464,009	77,180,571	103.0	98.2	98.0
大阪府	312,879,000	303,016,000	103.3	313,052,399	7,386,157	320,438,556	311,925,053	102.7	310,409,002	3,091,861	313,500,863	303,865,706	103.2	97.8	97.4
兵庫県	216,885,886	209,398,135	103.6	216,867,749	6,390,621	223,258,370	218,030,430	102.4	215,391,453	1,948,301	217,339,754	211,216,104	102.9	97.3	96.9
奈良県	55,786,000	54,277,000	102.8	55,750,666	1,347,692	57,098,358	55,403,030	103.1	55,440,578	388,289	55,828,867	53,983,267	103.4	97.8	97.4
和歌山県	31,718,000	30,692,000	103.3	31,903,912	689,775	32,593,687	31,696,038	102.8	31,679,860	209,434	31,889,294	30,959,160	103.0	97.8	97.7
鳥取県	16,826,173	16,731,201	100.6	17,229,969	330,644	17,560,613	17,216,882	102.0	17,134,021	99,173	17,233,194	16,873,016	102.1	98.1	98.0
島根県	21,202,590	20,938,176	101.3	21,317,410	304,210	21,621,620	21,466,701	100.7	21,212,513	112,316	21,324,829	21,133,513	100.9	98.6	98.4
岡山県	55,281,688	54,548,355	101.3	56,361,122	1,451,401	57,812,523	56,430,672	102.4	55,897,535	455,483	56,353,018	54,884,501	102.7	97.5	97.3
広島県	89,083,000	87,035,000	102.4	89,085,614	2,736,697	91,822,311	90,916,269	101.0	88,411,574	733,643	89,145,217	87,986,291	101.3	97.1	96.8
山口県	47,611,097	46,768,046	101.8	47,674,506	1,231,677	48,906,183	48,383,230	101.1	47,303,777	377,773	47,681,550	47,062,834	101.3	97.5	97.3
徳島県	25,265,592	24,514,884	103.1	25,650,262	562,296	26,212,558	25,496,861	102.8	25,502,651	156,975	25,659,626	24,905,969	103.0	97.9	97.7
香川県	34,807,000	35,011,000	99.4	35,994,099	889,767	36,883,866	36,020,273	102.4	35,725,252	275,615	36,000,867	35,069,714	102.7	97.6	97.4
愛媛県	44,121,457	43,293,105	101.9	44,177,644	594,420	44,772,064	43,996,619	101.8	43,925,763	255,296	44,181,059	43,336,123	101.9	98.7	98.5
高知県	22,164,631	21,431,229	103.4	22,181,173	377,943	22,559,116	21,952,200	102.8	22,036,168	168,311	22,204,479	21,540,110	103.1	98.4	98.1
福岡県	142,459,730	139,649,118	102.0	142,240,366	4,745,466	146,985,832	144,586,965	101.7	141,061,009	1,407,866	142,468,875	139,527,577	102.1	96.9	96.5
佐賀県	25,203,000	24,783,000	101.7	25,240,537	547,973	25,788,510	25,417,008	101.5	25,044,528	210,322	25,254,850	24,832,344	101.7	97.9	97.7
長崎県	40,027,490	39,354,815	101.7	40,171,235	1,034,210	41,205,445	40,539,890	101.6	39,835,067	316,474	40,151,541	39,424,451	101.8	97.4	97.2
熊本県	40,681,849	40,306,410	100.9	41,651,104	1,233,318	42,884,422	42,190,292	101.6	41,346,464	342,906	41,689,370	40,816,938	102.1	97.2	96.7
大分県	35,243,412	34,756,663	101.4	35,239,282	711,988	35,951,270	35,528,464	101.2	34,983,307	275,211	35,258,518	34,755,897	101.4	98.1	97.8
宮崎県	30,895,777	30,315,340	101.9	31,028,148	689,268	31,717,416	31,129,791	101.9	30,737,934	268,053	31,005,988	30,400,869	102.0	97.8	97.7
鹿児島県	45,358,420	44,780,424	101.3	45,659,237	1,155,034	46,814,271	46,368,017	101.0	45,325,479	337,622	45,663,101	45,112,303	101.2	97.5	97.3
沖縄県	42,085,639	41,925,471	100.4	42,248,443	1,428,959	43,677,402	44,399,062	98.4	41,756,106	537,535	42,293,641	42,924,351	98.5	96.8	96.7
合計	4,997,643,785	4,899,341,246	102.0	5,025,906,296	132,874,946	5,158,781,242	5,066,902,341	101.8	4,980,787,188	47,380,193	5,028,167,382	4,921,970,627	102.2	97.5	97.1

第２編　　累　　年

第１章　　県　財　政

1 歳入予算・決算（一般会計）に対する県税予算・決算

（単位：千円、％）

年度	総予算額(a)	県税予算額(b)	(b)/(a)	総決算額(c)	県税決算額(d)	(d)/(c)
25	6,521,619	887,654	13.6	6,572,234	1,044,393	15.9
26	8,854,772	1,425,731	16.1	8,882,780	1,581,776	17.8
27	11,442,225	1,447,332	12.6	11,150,289	1,542,409	13.8
28	15,432,579	1,541,932	10.0	14,514,541	1,677,988	11.6
29	16,676,401	1,709,160	10.2	14,546,219	1,920,627	13.2
30	16,410,792	1,868,841	11.4	14,252,306	1,901,138	13.3
31	17,373,839	2,114,471	12.2	17,276,089	2,227,869	12.9
32	18,201,667	2,366,737	13.0	18,262,302	2,518,327	13.8
33	20,009,838	2,398,872	12.0	20,028,728	2,564,493	12.8
34	22,574,345	2,512,124	11.1	22,727,065	2,766,816	12.2
35	26,370,806	3,193,741	12.1	26,920,202	3,465,518	12.9
36	32,810,671	3,986,090	12.1	33,072,826	4,217,729	12.8
37	38,201,253	4,866,545	12.7	38,336,404	5,159,588	13.5
38	43,055,297	5,695,657	13.2	43,464,633	6,013,870	13.8
39	49,992,700	6,799,663	13.6	50,426,723	7,144,893	14.2
40	57,150,576	7,853,480	13.7	57,750,191	8,217,393	14.2
41	66,929,220	9,526,409	14.2	67,536,651	10,108,485	15.0
42	76,541,996	11,821,000	15.4	77,010,516	12,563,003	16.3
43	89,723,912	14,864,000	16.6	90,718,644	15,370,352	16.9
44	107,003,183	18,350,000	17.1	106,856,486	18,512,866	17.3
45	121,500,525	21,910,000	18.0	121,719,581	22,195,191	18.2
46	145,009,442	24,900,000	17.2	144,368,558	25,082,598	17.4
47	174,972,898	28,247,000	16.1	175,035,302	28,776,214	16.4
48	198,688,725	36,950,000	18.6	196,295,437	37,958,087	19.3
49	252,433,090	46,414,474	18.4	252,440,940	47,183,439	18.7
50	290,288,799	48,551,000	16.7	288,836,064	48,665,984	16.8
51	318,558,625	55,336,000	17.4	321,983,899	57,602,332	17.9
52	380,105,212	66,072,869	17.4	380,951,847	67,079,353	17.6
53	439,042,737	73,474,227	16.7	440,735,256	75,438,051	17.1
54	483,726,507	91,503,809	18.9	482,775,276	92,988,297	19.3
55	513,718,523	103,948,300	20.2	512,076,870	104,371,176	20.4
56	564,327,065	115,098,000	20.4	562,590,529	115,143,761	20.5
57	573,789,201	120,170,300	20.9	571,784,431	120,439,917	21.1
58	575,047,771	132,713,750	23.1	574,847,117	134,411,669	23.4
59	579,755,691	149,751,300	25.8	578,432,841	151,550,024	26.2
60	618,900,772	154,586,000	25.0	612,599,025	154,839,406	25.3
61	669,148,297	161,087,000	24.1	658,693,108	161,327,059	24.5
62	691,104,513	170,299,000	24.6	688,737,856	170,717,601	24.8
63	690,550,603	191,442,000	27.7	686,014,596	191,703,590	27.9
元	766,359,713	195,311,000	25.5	751,923,177	195,834,000	26.0
2	803,398,796	215,123,000	26.8	801,539,565	215,283,387	26.9
3	842,420,418	224,722,000	26.7	838,039,063	224,954,334	26.8
4	872,816,159	217,359,000	24.9	878,988,789	217,731,267	24.8
5	994,198,723	211,630,000	21.3	956,351,451	211,950,603	22.2
6	946,217,942	217,678,000	23.0	977,240,629	218,211,314	22.3
7	986,639,234	226,900,000	23.0	981,735,383	227,310,851	23.1
8	974,482,489	230,000,000	23.6	986,294,636	230,552,575	23.4
9	984,639,635	233,564,000	23.7	1,019,852,215	233,685,976	22.9
10	1,164,689,928	236,010,000	20.3	1,110,978,883	236,488,991	21.3
11	1,044,227,729	220,550,000	21.1	1,084,151,442	220,974,221	20.4
12	1,030,273,107	226,020,000	21.9	1,054,212,078	226,554,225	21.5
13	1,027,794,848	216,840,000	21.1	1,037,119,593	217,369,490	21.0
14	983,521,683	191,554,000	19.5	996,407,941	192,055,198	19.3
15	924,431,454	189,170,001	20.5	949,196,886	189,712,164	20.0
16	901,782,835	193,482,000	21.5	899,387,055	193,804,332	21.6
17	911,091,391	201,077,000	22.1	916,802,963	201,260,625	22.0
18	871,655,320	212,032,200	24.3	863,298,796	212,025,288	24.6
19	837,152,073	243,782,430	29.1	843,557,241	244,168,721	28.9
20	869,290,808	234,596,175	27.0	867,964,133	234,740,655	27.1
21	958,925,884	195,644,955	20.4	947,999,909	195,927,074	20.8
22	930,097,114	176,328,000	18.9	912,031,096	177,503,734	19.5
23	2,371,474,577	168,967,617	7.1	2,298,353,104	170,021,769	7.4
24	1,806,823,198	185,961,697	10.3	1,810,674,095	186,418,435	10.3
25	1,773,701,988	195,163,005	11.0	1,940,342,130	195,427,291	10.1
26	1,990,268,618	207,401,692	10.4	2,086,577,038	207,728,008	10.0
27	2,285,545,165	235,434,353	10.3	2,120,406,257	235,830,360	11.1
28	2,312,899,552	238,128,420	10.3	2,161,868,508	238,433,836	11.0
29	1,752,060,740	239,956,742	13.7	1,623,730,474	240,317,638	14.8
30	1,503,800,929	238,482,508	15.9	1,387,506,607	238,888,732	17.2
R1	1,674,258,717	233,785,344	14.0	1,425,406,841	234,269,494	16.4
R2	1,828,754,812	239,271,328	13.1	1,575,350,974	239,802,670	15.2
R3	1,717,652,331	246,081,726	14.3	1,535,790,723	246,395,808	16.0

２ 一般会計歳入決算額

（単位：千円、％）

科目	平成22年度		平成23年度		平成24年度		平成25年度		平成26年度		平成27年度	
	金額	構成比	金額	構成比	金額	構成比	金額	構成比	金額	構成比	金額	構成比
県税	177,503,734	19.5	170,021,769	7.4	186,418,435	10.3	195,427,291	10.1	207,728,008	10.0	235,830,360	11.1
地方消費税清算金	37,834,351	4.1	37,493,602	1.6	37,343,061	2.1	37,040,287	1.9	44,869,836	2.2	73,600,801	3.5
地方譲与税	28,082,850	3.1	28,827,456	1.2	29,470,044	1.6	34,457,654	1.8	40,223,723	1.9	37,123,041	1.8
地方特例交付金	2,491,794	0.3	1,997,103	0.1	542,007	0.1	526,314	0.1	508,330	0.1	525,211	0.0
地方交付税	220,292,357	24.1	385,319,031	16.8	309,030,016	17.1	262,970,758	13.5	266,923,460	12.7	266,136,044	12.6
交通安全対策特別交付金	844,345	0.1	816,365	0.1	786,389	0.1	750,328	0.1	665,885	0.1	698,107	0.0
分担金及び負担金	9,132,392	1.0	5,630,795	0.2	5,104,769	0.3	5,622,986	0.3	5,121,275	0.2	5,549,480	0.3
使用料及び手数料	10,155,560	1.1	9,616,886	0.4	9,691,399	0.5	9,594,823	0.5	11,959,212	0.6	13,350,802	0.6
国庫支出金	123,747,171	13.5	1,121,745,861	48.8	514,767,362	28.4	570,525,342	29.4	596,005,123	28.6	584,672,600	27.6
財産収入	1,862,303	0.2	1,434,359	0.1	2,213,894	0.1	2,211,643	0.1	2,522,529	0.1	2,686,806	0.1
寄付金	829,209	0.1	24,909,315	1.1	7,370,966	0.4	1,946,605	0.1	1,094,083	0.1	1,001,498	0.0
繰入金	37,873,907	4.2	130,137,567	5.7	398,868,929	22.0	351,212,953	18.1	490,944,169	23.5	503,442,685	23.7
繰越金	5,728,250	0.6	29,095,244	1.2	125,771,445	6.9	212,216,141	10.9	146,470,971	7.0	121,610,749	7.3
諸収入	85,438,473	9.4	167,628,431	7.3	49,751,230	2.7	130,463,065	6.7	124,776,855	6.0	120,396,949	5.7
県債	170,214,400	18.7	183,679,320	8.0	133,544,149	7.4	125,375,940	6.4	146,763,579	6.9	153,781,124	5.7
合計	912,031,096	100.0	2,298,353,104	100.0	1,810,674,095	100.0	1,940,342,130	100.0	2,086,577,038	100.0	2,120,406,257	100.0

科目	平成28年度		平成29年度		平成30年度		令和元年度		令和2年度		令和3年度	
	金額	構成比	金額	構成比	金額	構成比	金額	構成比	金額	構成比	金額	構成比
県税	238,433,836	11.0	240,317,638	14.8	238,888,732	17.2	234,269,494	16.4	239,802,670	15.2	246,395,808	16.0
地方消費税清算金	65,624,216	3.1	70,419,942	4.3	74,297,164	5.4	72,330,657	5.1	88,174,519	5.6	95,685,587	6.2
地方譲与税	30,716,670	1.4	31,496,383	1.9	35,031,215	2.5	34,171,324	2.4	31,513,899	2.0	34,457,354	2.2
地方特例交付金	563,561	0.0	631,812	0.0	765,212	0.1	2,075,566	0.2	1,289,128	0.1	1,215,317	0.1
地方交付税	272,547,747	12.6	273,166,096	16.8	269,400,547	19.4	296,379,610	20.8	290,860,490	18.5	237,603,189	15.5
交通安全対策特別交付金	650,406	0.0	603,799	0.0	549,009	0.0	519,940	0.0	552,263	0.1	525,071	0.1
分担金及び負担金	6,409,739	0.3	6,467,294	0.4	8,771,694	0.6	10,557,702	0.7	14,789,658	0.9	10,187,117	0.7
使用料及び手数料	15,236,417	0.7	15,474,835	1.0	15,344,419	1.1	15,231,183	1.1	14,804,073	0.9	14,743,273	1.0
国庫支出金	677,676,215	31.4	393,655,005	24.3	300,353,071	21.7	295,027,920	20.7	354,615,725	22.5	373,492,087	24.3
財産収入	3,223,575	0.1	2,743,953	0.2	3,193,560	0.2	2,510,433	0.2	1,856,620	0.1	1,907,982	0.1
寄付金	1,054,418	0.1	1,007,910	0.1	6,283,059	0.5	5,520,558	0.4	974,959	0.1	717,614	0.1
繰入金	495,609,781	22.9	267,929,661	16.5	167,602,984	12.1	159,684,649	11.2	143,856,104	9.1	102,985,743	6.7
繰越金	107,301,612	5.0	91,402,447	5.6	66,847,594	4.8	65,730,435	4.6	92,814,632	5.9	103,133,424	6.7
諸収入	108,587,292	5.0	98,230,420	6.1	87,747,400	6.3	92,956,237	6.5	138,613,553	8.8	132,694,446	8.6
県債	138,233,023	6.4	130,183,279	8.0	112,430,947	8.1	138,441,133	9.7	160,832,681	10.2	180,046,711	11.7
合計	2,161,868,508	100.0	1,623,730,474	100.0	1,387,506,607	100.0	1,425,406,841	100.0	1,575,350,974	100.0	1,535,790,723	100.0

３ 一般会計歳出決算額

（単位：千円、％）

科目	平成22年度		平成23年度		平成24年度		平成25年度		平成26年度		平成27年度	
	金額	構成比	金額	構成比	金額	構成比	金額	構成比	金額	構成比	金額	構成比
議会費	1,380,334	0.2	1,545,378	0.1	1,540,836	0.1	1,509,048	0.1	1,561,194	0.1	1,539,063	0.1
総務費	65,092,366	7.4	552,502,580	24.6	253,332,836	15.8	142,743,799	8.0	352,007,419	17.9	175,772,961	8.7
民生費	101,675,349	11.5	328,343,428	14.6	175,404,773	11.0	147,697,671	8.2	139,593,291	7.1	142,237,612	7.1
衛生費	19,728,391	2.2	473,360,154	21.0	257,711,891	16.1	551,893,037	30.8	499,031,130	25.4	632,582,653	31.4
労働費	13,772,806	1.6	34,128,226	1.5	41,165,201	2.6	58,304,651	3.3	27,743,522	1.4	29,616,999	1.5
農林水産業費	53,986,795	6.1	70,935,432	3.1	97,845,648	6.1	75,354,222	4.2	83,465,592	4.2	87,159,315	4.4
商工費	67,698,338	7.7	134,873,523	6.0	159,636,966	10.0	174,009,649	9.7	175,611,891	8.9	153,644,006	7.6
土木費	90,972,621	10.3	110,028,255	4.9	110,182,644	6.9	139,336,348	7.8	156,066,527	7.9	189,149,077	9.4
警察費	44,323,376	5.0	44,044,916	2.0	45,255,626	2.8	43,692,724	2.4	44,599,492	2.3	44,314,902	2.2
教育費	205,198,116	23.2	238,410,683	10.6	217,509,042	13.6	213,768,344	11.9	220,888,559	11.2	227,990,431	11.3
災害復旧費	531,640	0.1	37,605,902	1.7	55,919,260	3.5	63,870,375	3.6	58,863,526	3.0	84,957,764	4.2
公債費	164,878,119	18.7	172,130,418	7.7	130,563,709	8.2	131,690,568	7.3	151,069,321	7.7	157,642,101	7.8
諸支出金	53,697,601	6.0	50,692,978	2.2	52,389,523	3.3	50,000,723	2.7	54,464,824	2.7	86,497,762	4.3
予備費	0	－	0	－	0	－	0	－	0	－	0	－
繰上充用金	0	－	0	－	0	－	0	－	0	－	0	－
合計	882,935,852	100.0	2,248,601,873	100.0	1,598,457,955	100.0	1,793,871,159	100.0	1,964,966,288	99.8	2,013,104,646	100.0

科目	平成28年度		平成29年度		平成30年度		令和元年度		令和2年度		令和3年度	
	金額	構成比	金額	構成比	金額	構成比	金額	構成比	金額	構成比	金額	構成比
議会費	1,587,318	0.1	1,554,961	0.1	1,540,529	0.1	1,575,803	0.1	1,516,958	0.1	1,502,269	0.1
総務費	117,073,798	5.6	120,404,811	7.7	115,975,265	8.8	108,781,935	8.2	95,580,019	6.5	98,576,908	6.7
民生費	136,131,088	6.6	134,251,726	8.6	124,510,075	9.4	131,375,847	9.9	143,158,120	9.7	137,916,382	9.3
衛生費	768,256,481	37.1	313,952,520	20.2	151,229,249	11.4	139,665,262	10.5	127,614,062	8.7	131,763,308	8.9
労働費	14,278,846	0.7	8,111,510	0.5	4,160,350	0.3	4,195,006	0.3	3,925,144	0.3	3,320,029	0.2
農林水産業費	100,899,014	4.9	102,737,935	6.6	123,172,531	9.3	96,853,954	7.3	102,732,069	7.0	92,200,500	6.2
商工費	134,023,012	6.5	110,740,080	7.1	97,164,506	7.4	108,094,890	8.1	177,843,569	12.1	184,089,028	12.5
土木費	235,126,449	11.4	226,252,029	14.5	188,798,466	14.3	224,518,779	16.8	265,180,576	18.0	255,976,891	17.4
警察費	44,011,275	2.1	43,312,043	2.8	43,665,627	3.3	45,695,603	3.4	44,779,669	3.0	43,692,737	3.0
教育費	223,717,731	10.8	227,717,914	14.6	226,741,935	17.2	223,103,928	16.7	222,229,511	15.1	218,205,850	14.8
災害復旧費	72,815,007	3.5	48,395,893	3.1	33,047,050	2.5	27,929,580	2.1	54,570,024	3.7	43,321,239	2.9
公債費	141,762,971	6.8	132,996,112	8.6	127,462,539	9.6	140,945,217	10.6	134,956,182	9.2	160,350,503	10.9
諸支出金	80,783,072	3.9	86,455,346	5.6	84,308,050	6.4	79,856,406	6.0	98,131,647	6.6	105,366,885	7.1
予備費	0	－	0	－	0	－	0	－	0	－	0	－
繰上充用金	0	－	0	－	0	－	0	－	0	－	0	－
合計	2,070,466,062	100.0	1,556,882,880	100.0	1,321,776,172	100.0	1,332,592,210	100	1,472,217,550	100	1,476,282,529	100

4 地方譲与税

（単位：千円、％）

区分 / 年度	調定額等	区分									収入対予算額
		地方法人特別譲与税	特別法人事業譲与税	地方揮発油譲与税	地方道路譲与税	自動車重量譲与税	石油ガス譲与税	森林環境譲与税	航空機燃料譲与税	計	
平成21年度	予算額	10,219,696	－	2,997,624	2,058,647	－	292,266	－	10,684	2,361,597	100.0
	調定（収入）額	10,219,696	－	2,997,624	2,058,647	－	292,266	－	10,684	2,361,597	
平成22年度	〃	22,593,504	－	5,183,822	12	－	296,999	－	8,512	305,523	100.0
	〃	22,593,504	－	5,183,822	13	－	296,999	－	8,512	305,524	
平成23年度	〃	23,852,577	－	4,697,733	22	－	268,270	－	8,855	28,827,457	100.0
	〃	23,852,577	－	4,697,733	21	－	268,270	－	8,855	28,827,456	
平成24年度	〃	24,542,958	－	4,665,054	22	－	253,988	－	8,022	29,470,044	100.0
	〃	24,542,958	－	4,665,054	22	－	253,988	－	8,022	29,470,044	
平成25年度	〃	29,670,280	－	4,538,994	1	－	239,395	－	8,985	34,457,655	100.0
	〃	29,670,280	－	4,538,994	1	－	239,395	－	8,985	34,457,655	
平成26年度	〃	35,805,687	－	4,182,687	1	－	221,042	－	14,307	40,223,724	100.0
	〃	35,805,687	－	4,182,687	0	－	221,042	－	14,307	40,223,723	
平成27年度	〃	32,145,712	－	4,726,800	1	－	229,386	－	21,143	37,123,042	100.0
	〃	32,145,712	－	4,726,800	0	－	229,386	－	21,143	37,123,041	
平成28年度	〃	26,119,771	－	4,357,633	0	－	216,029	－	23,237	30,716,670	100.0
	〃	26,119,771	－	4,357,633	0	－	216,029	－	23,237	30,716,670	
平成29年度	〃	26,940,364	－	4,324,607	0	－	206,384	－	25,028	31,496,383	100.0
	〃	26,940,364	－	4,324,607	0	－	206,384	－	25,028	31,496,383	
平成30年度	〃	30,463,880	－	4,347,342	0	－	196,077	－	23,916	35,031,215	100.0
	〃	30,463,880	－	4,347,342	0	－	196,077	－	23,916	35,031,215	
令和元年度	〃	29,824,080	－	3,888,570	0	163,550	177,053	95,914	22,157	34,171,324	100.0
	〃	29,824,080	－	3,888,570	0	163,550	177,053	95,914	22,157	34,171,324	
令和2年度	〃	0	27,240,189	3,789,119	0	198,834	137,151	143,872	4,734	31,513,899	100.0
	〃	0	27,240,189	3,789,119	0	198,834	137,151	143,872	4,734	31,513,899	
令和3年度	〃	0	30,046,701	3,919,295	0	200,777	136,779	143,746	10,056	34,457,354	100.0
	〃	0	30,046,701	3,919,295	0	200,777	136,779	143,746	10,056	34,457,354	

第２章　　県　税　決　算

1 県 税 決 算 額

（1）総　括

年度	区分	予算額	調定額 A	調定額 前年対比	収入額 B	収入額 前年対比
昭和25年度		887,654,167	1,414,911,973	－	1,044,393,105	－
昭和26年度		1,425,731,355	1,922,702,549	135.9	1,581,775,992	151.5
昭和27年度		1,447,331,500	1,775,700,667	92.4	1,542,408,563	97.5
昭和28年度		1,541,932,400	1,893,833,299	106.7	1,677,988,258	108.8
昭和29年度		1,709,159,900	2,166,281,806	114.4	1,920,627,229	114.5
昭和30年度		1,868,840,800	2,132,911,142	98.5	1,901,137,928	99.0
昭和31年度		2,114,471,000	2,423,908,758	113.6	2,227,869,028	117.2
昭和32年度		2,366,737,000	2,683,729,475	110.7	2,518,327,357	113.0
昭和33年度		2,398,872,000	2,718,038,344	101.3	2,564,492,780	101.8
昭和34年度		2,512,124,000	2,892,391,332	106.4	2,766,816,051	107.9
昭和35年度		3,193,741,000	3,577,887,464	123.7	3,465,517,853	125.3
昭和36年度		3,986,090,000	4,332,654,617	121.1	4,217,729,178	121.7
昭和37年度		4,866,545,000	5,290,415,316	122.1	5,159,588,271	122.3
昭和38年度		5,695,657,000	6,156,753,401	116.4	6,013,870,253	116.6
昭和39年度		6,799,663,000	7,332,735,399	119.1	7,144,893,265	118.8
昭和40年度		7,853,480,000	8,366,125,047	114.1	8,217,393,460	115.0
昭和41年度		9,526,409,000	10,278,272,658	122.9	10,108,484,586	123.0
昭和42年度		11,821,000,000	12,760,858,692	124.2	12,563,003,495	124.3
昭和43年度		14,864,000,000	15,612,471,516	122.3	15,370,351,588	122.3
昭和44年度		18,350,000,000	18,783,691,345	120.3	18,512,865,921	120.4
昭和45年度		21,910,000,000	22,467,555,435	119.6	22,195,190,599	119.9
昭和46年度		24,900,000,000	25,343,559,699	112.8	25,082,597,844	113.0
昭和47年度		28,247,000,000	29,017,070,908	114.5	28,776,214,192	114.7
昭和48年度		36,950,000,000	38,266,892,976	131.9	37,958,086,679	131.9
昭和49年度		46,414,474,000	47,613,485,236	124.4	47,183,439,402	124.3
昭和50年度		48,551,000,000	49,288,823,920	103.5	48,665,983,641	103.1
昭和51年度		55,336,000,000	58,423,231,385	118.5	57,602,332,007	118.4
昭和52年度		66,072,869,000	67,999,185,949	116.4	67,079,353,199	116.5
昭和53年度		73,474,227,000	76,478,553,031	112.5	75,438,050,869	112.5
昭和54年度		91,503,809,000	94,150,282,993	123.1	92,988,296,964	123.3
昭和55年度		103,948,300,000	105,813,565,560	112.4	104,371,175,931	112.2
昭和56年度		115,098,000,000	116,922,169,683	110.5	115,143,761,255	110.3
昭和57年度		120,170,300,000	122,582,352,843	104.8	120,439,917,128	104.6
昭和58年度		132,713,750,000	136,985,446,108	111.7	134,411,668,714	111.6
昭和59年度		149,751,300,000	154,633,908,168	112.9	151,550,024,113	112.8
昭和60年度		154,586,000,000	158,307,677,557	102.4	154,839,406,147	102.2
昭和61年度		161,087,000,000	165,132,529,610	104.3	161,327,058,915	104.2
昭和62年度		170,299,000,000	174,502,863,189	105.7	170,717,600,931	105.8
昭和63年度		191,442,000,000	195,498,922,925	112.0	191,703,590,159	112.3
平成元年度		195,311,000,000	199,458,045,566	102.0	195,834,000,441	102.2
平成2年度		215,123,000,000	218,678,517,148	109.6	215,283,387,239	109.9
平成3年度		224,722,000,000	228,767,607,222	104.6	224,954,334,420	104.5
平成4年度		217,359,000,000	221,344,088,454	96.8	217,731,266,645	96.8
平成5年度		211,630,000,000	215,705,495,384	97.5	211,950,603,441	97.3
平成6年度		217,678,000,000	221,857,853,434	102.9	218,211,313,745	103.0
平成7年度		226,900,000,000	230,952,703,448	104.1	227,310,851,027	104.2
平成8年度		230,000,000,000	234,155,283,886	101.4	230,552,575,309	101.4
平成9年度		233,564,000,000	237,573,513,502	101.5	233,685,976,300	101.4
平成10年度		236,010,000,000	240,146,320,814	101.1	236,488,991,813	101.2
平成11年度		220,550,000,000	225,780,056,455	94.0	220,974,220,737	93.4
平成12年度		226,020,000,000	231,447,661,163	102.5	226,554,224,977	102.5
平成13年度		216,840,000,000	223,237,408,308	96.5	217,369,489,300	95.9
平成14年度		191,554,000,000	197,958,885,964	88.7	192,055,198,059	88.4
平成15年度		189,170,001,000	195,182,193,300	98.6	189,712,163,565	98.8
平成16年度		193,482,000,000	197,960,428,446	101.4	193,804,332,185	102.2
平成17年度		201,077,000,000	205,160,884,270	103.6	201,260,624,884	103.8
平成18年度		212,032,200,000	216,006,648,956	105.3	212,025,287,977	105.3
平成19年度		243,782,430,000	248,685,673,478	115.1	244,168,721,199	115.2
平成20年度		234,596,175,000	239,904,582,710	96.5	234,740,654,922	96.1
平成21年度		195,644,955,000	201,541,011,061	84.0	195,927,074,513	83.5
平成22年度		176,328,000,000	184,041,496,964	91.3	177,503,734,429	90.6
平成23年度		168,967,617,000	176,487,426,269	95.9	170,021,768,495	95.8
平成24年度		185,961,697,000	191,964,819,699	108.8	186,418,434,712	109.6
平成25年度		195,163,005,000	200,826,322,247	104.6	195,427,290,886	104.8
平成26年度		207,401,692,000	212,657,933,736	105.9	207,728,008,050	106.3
平成27年度		235,434,353,000	240,494,239,046	113.1	235,830,359,634	113.5
平成28年度		238,128,420,000	242,762,309,642	100.9	238,433,835,671	101.1
平成29年度		239,956,742,000	244,562,911,419	101.7	240,317,637,696	101.9
平成30年度		238,482,508,000	243,256,946,153	99.5	238,888,731,598	99.4
令和元年度		233,785,344,000	238,744,412,384	97.6	234,269,493,655	97.5
令和2年度		239,271,328,000	244,590,528,980	102.4	239,802,670,025	102.4
令和3年度		246,081,726,000	250,060,926,139	102.2	246,395,807,863	102.7

（単位：円、％）

過誤納金未処理額 C	不納欠損額 D	未納繰越額 A−B+C−D	収入歩合 （B−C）/A	
457,522.73	7,867,746.03	363,108,644.70	73.8	昭和25年度
1,838,595.52	3,024,575.87	339,740,576.65	82.2	昭和26年度
2,620,457.02	341,699.94	235,570,861.08	86.7	昭和27年度
1,733,660.00	3,322,599.00	214,256,102.00	88.5	昭和28年度
4,738,608	20,477,211	229,915,974	88.4	昭和29年度
1,980,635	27,890,768	205,863,081	89.0	昭和30年度
2,513,695	38,647,746	159,905,679	91.8	昭和31年度
910,625	24,250,024	142,062,719	93.8	昭和32年度
685,980	18,979,417	135,252,127	94.3	昭和33年度
1,110,907	14,961,125	111,725,063	95.6	昭和34年度
611,704	8,721,612	104,259,703	96.8	昭和35年度
3,166,779	5,866,570	112,225,648	97.3	昭和36年度
5,534,694	7,689,150	128,672,589	97.4	昭和37年度
5,193,351	8,297,456	139,779,043	97.6	昭和38年度
4,397,564	8,216,178	184,023,520	97.4	昭和39年度
6,121,851	6,256,033	148,597,405	98.1	昭和40年度
1,263,178	6,187,512	164,863,738	98.3	昭和41年度
879,631	11,025,672	187,709,156	98.4	昭和42年度
921,215	16,477,815	226,563,328	98.4	昭和43年度
927,296	14,514,403	257,238,317	98.6	昭和44年度
1,063,919	21,308,562	252,120,193	98.8	昭和45年度
3,199,736	13,382,640	250,778,951	99.0	昭和46年度
446,947	16,037,451	225,266,212	99.2	昭和47年度
2,406,989	18,202,289	293,010,997	99.2	昭和48年度
376,144	21,393,828	409,028,150	99.1	昭和49年度
1,605,676	19,902,785	604,543,170	98.7	昭和50年度
1,003,229	17,134,165	804,768,442	98.6	昭和51年度
4,069,413	30,818,053	893,084,110	98.6	昭和52年度
1,385,173	36,938,139	1,004,949,196	98.6	昭和53年度
1,582,542	31,468,740	1,132,099,831	98.8	昭和54年度
1,366,930	77,258,327	1,366,498,232	98.6	昭和55年度
1,686,719	65,917,523	1,714,177,624	98.5	昭和56年度
2,240,294	73,838,788	2,070,837,221	98.3	昭和57年度
1,252,309	90,341,284	2,484,688,419	98.1	昭和58年度
2,533,191	106,868,032	2,979,549,214	98.0	昭和59年度
1,456,138	204,459,366	3,265,268,182	97.8	昭和60年度
6,001,241	174,972,101	3,636,499,835	97.7	昭和61年度
4,965,135	205,707,507	3,584,519,886	97.8	昭和62年度
5,229,819	213,635,415	3,586,927,170	98.1	昭和63年度
2,648,016	275,330,082	3,351,363,059	98.2	平成元年度
4,107,426	232,809,344	3,166,427,991	98.4	平成２年度
18,178,574	338,997,310	3,492,454,066	98.3	平成３年度
1,897,439	329,168,052	3,285,551,196	98.4	平成４年度
2,159,853	280,998,845	3,476,052,951	98.3	平成５年度
4,304,740	199,600,079	3,451,244,350	98.4	平成６年度
3,955,211	478,331,357	3,167,476,275	98.4	平成７年度
3,748,144	294,576,535	3,311,880,186	98.5	平成８年度
1,117,410	280,258,109	3,608,396,503	98.4	平成９年度
2,876,631	277,884,692	3,382,320,940	98.5	平成10年度
1,674,853	235,227,977	4,572,282,594	97.9	平成11年度
3,680,836	245,086,236	4,652,030,786	97.9	平成12年度
2,023,751	296,577,361	5,573,365,398	97.4	平成13年度
1,951,693	400,967,623	5,504,671,975	97.0	平成14年度
64,498,029	1,491,058,887	4,043,468,877	97.2	平成15年度
3,289,768	354,677,241	3,804,708,788	97.9	平成16年度
1,689,445	604,899,818	3,297,049,013	98.1	平成17年度
983,433	505,530,590	3,476,813,822	98.2	平成18年度
12,453,735	373,259,497	4,156,146,517	98.2	平成19年度
1,383,166	241,512,202	4,923,798,752	97.8	平成20年度
243,366	301,626,697	5,312,553,217	97.2	平成21年度
41,846	242,649,429	6,295,154,952	96.4	平成22年度
259,744	433,630,806	6,032,286,712	96.3	平成23年度
32,422	434,793,273	5,111,624,136	97.1	平成24年度
454,232	507,111,417	4,892,374,176	97.3	平成25年度
2,182,778	405,111,923	4,526,996,541	97.7	平成26年度
495,333	301,300,303	4,363,074,442	98.1	平成27年度
27,051	238,805,232	4,089,695,790	98.2	平成28年度
289,975	230,828,044	4,014,735,654	98.3	平成29年度
47,932	236,292,301	4,131,970,186	98.2	平成30年度
513,687	230,890,423	4,244,541,993	98.1	令和元年度
244,953	299,229,735	4,488,874,173	98.0	令和２年度
215,231	283,203,348	3,382,130,159	98.5	令和３年度

（2）　税 目 別　　（単位：千円、％）

区分 税目	昭和25年度		昭和26年度		昭和27年度	
	収入額	前年対比	収入額	前年対比	収入額	前年対比
個人事業税	430,188	－	540,774	125.7	550,565	101.8
法人事業税	103,086	－	537,907	521.8	425,278	79.1
自動車税	29,217	－	33,819	115.8	37,032	109.5
鉱区税	11,844	－	14,029	118.4	18,569	132.4
特別所得税	27,707	－	32,594	117.6	23,802	73.0
入場税	150,743	－	184,491	122.4	218,645	118.5
遊興飲食税	139,478	－	166,381	119.3	218,054	131.1
漁業権税	226	－	432	191.2	6	1.4
狩猟者税	9,482	－	11,758	124.0	9,977	84.9
果樹税	9,981	－	15,584	156.1	14,464	92.8
家畜税	12,326	－	14,185	115.1	14,988	105.7
県民税	8,991	－	3,798	42.2	1,810	47.7
地租	734	－	297	40.5	123	41.4
家屋税	966	－	437	45.2	175	40.0
鉱産税	12,978	－	643	5.0	127	19.8
酒消費税	4,110	－	715	17.4	102	14.3
電気ガス税	21,384	－	121	0.6	（昭和24年度廃止）	－
船舶税	2,325	－	2,121	91.2	1,174	55.4
軌道税	14	－	（昭和24年度廃止）	－	－	－
電話税	679	－	335	49.3	149	44.5
不動産取得税（旧）	55,883	－	15,573	27.9	5,942	38.2
電柱税	18	－	4	22.2	（昭和24年度廃止）	－
木材引取税	7,083	－	3,899	55.0	875	22.4
入湯税	1,329	－	219	16.5	102	46.6
ミシン税	40	－	35	87.5	6	17.1
原動機税	269	－	232	86.2	12	5.2
ラジオ税	2	－	4	200.0	1	25.0
都市計画税	3,079	－	1,368	44.4	412	30.1
営業税附加税	104	－	20	19.2	16	80.0
鉱区税附加税	5	－	1	20.0	1	100.0
営業税	122	－	－	－	2	－
合計	1,044,393	－	1,581,776	151.5	1,542,409	97.5

（単位：千円、％）

区分 税目	昭和28年度		昭和29年度		昭和30年度	
	収入額	前年対比	収入額	前年対比	収入額	前年対比
個人県民税	－	－	170,456	－	177,804	104.3
法人県民税	－	－	49,091	－	78,340	159.6
個人事業税	613,692	111.5	443,062	72.2	360,435	81.4
法人事業税	427,380	100.5	618,972	144.8	609,346	98.4
不動産取得税	－	－	22,006	－	54,344	247.0
自動車税	62,713	169.3	92,693	147.8	105,485	113.8
鉱区税	19,456	104.8	18,699	96.1	20,024	107.1
固定資産税	－	－	－	－	52,450	－
県たばこ消費税	－	－	153,446	－	165,662	108.0
娯楽施設利用税	－	－	22,731	－	19,514	85.8
特別所得税	25,166	105.7	581	2.3	（昭和24年度廃止）	－
入場税	206,198	94.3	43,080	20.9	1,937	4.5
遊興飲食税	278,543	127.7	248,532	89.2	209,433	84.3
漁業権税	（昭和26年度廃止）	－	－	－	－	－
狩猟者税	12,353	123.8	9,439	76.4	9,938	105.3
果樹税	11,106	76.8	10,419	93.8	18,192	174.6
家畜税	15,679	104.6	16,281	103.8	17,353	106.6
県民税	697	38.5	100	14.3	3	3.0
地租	45	36.6	7	15.6	－	－
家屋税	85	48.6	4	4.7	1	25.0
鉱産税	33	26.0	20	60.6	（昭和24年度廃止）	－
酒消費税	34	33.3	2	5.9	（昭和24年度廃止）	－
船舶税	444	37.8	50	11.3	63	126.0
電話税	87	58.4	8	9.2	－	－
不動産取得税（旧）	3,516	59.2	781	22.2	706	90.4
木材引取税	516	59.0	129	25.0	7	5.4
入湯税	50	49.0	（昭和24年度廃止）	－	－	－
ミシン税	2	33.3	1	50.0	（昭和24年度廃止）	－
原動機税	3	25.0	（昭和24年度廃止）	－	－	－
ラジオ税	（昭和23年度廃止）	－	－	－	－	－
都市計画税	186	45.1	37	19.9	101	273.0
営業税附加税	6	37.5	（昭和22年度廃止）	－	－	－
鉱区税附加税	（昭和25年度廃止）	－	－	－	－	－
営業税	（昭和24年度廃止）	－	－	－	－	－
合計	1,677,988	108.8	1,920,627	114.5	1,901,138	99.0

（単位：千円、％）

区分 税目	昭和31年度		昭和32年度		昭和33年度	
	収入額	前年対比	収入額	前年対比	収入額	前年対比
個人県民税	193,340	108.7	198,896	102.9	206,213	103.7
法人県民税	101,679	129.8	144,136	141.8	173,465	120.3
個人事業税	329,514	91.4	294,561	89.4	323,364	109.8
法人事業税	708,316	116.2	863,163	121.9	828,490	96.0
不動産取得税	70,788	130.3	90,711	128.1	102,145	112.6
自動車税	116,218	110.2	142,592	122.7	149,849	105.1
鉱区税	23,999	119.9	26,734	111.4	29,531	110.5
固定資産税	41,349	78.8	49,767	120.4	57,261	115.1
軽油引取税	38,343	－	98,987	258.2	128,676	130.0
県たばこ消費税	324,347	195.8	343,919	106.0	357,100	103.8
娯楽施設利用税	17,256	88.4	19,716	114.3	23,311	118.2
入場税	255	13.2	190	74.5	22	11.6
遊興飲食税	225,027	107.4	216,065	96.0	208,469	96.5
狩猟者税	10,409	104.7	11,142	107.0	12,133	108.9
果樹税	9,414	51.7	258	2.7	144	55.8
家畜税	17,449	100.6	17,303	99.2	320	1.8
県民税	2	66.7	3	150.0	（昭和24年度廃止）	－
地租	1	－	－	－	－	－
家屋税	1	100.0	1	100.0	（昭和24年度廃止）	－
船舶税	8	12.7	11	137.5	（昭和24年度廃止）	－
電話税	2	－	－	－	－	－
不動産取得税（旧）	147	20.8	172	117.0	（昭和24年度廃止）	－
木材引取税	3	42.9	－	－	－	－
都市計画税	2	2.0	－	－	－	－
合計	2,227,869	117.2	2,518,327	113.0	2,564,493	101.8

（単位：千円、%）

区分 税目	昭和34年度		昭和35年度		昭和36年度	
	収入額	前年対比	収入額	前年対比	収入額	前年対比
個人県民税	215,173	104.3	214,471	99.7	247,457	115.4
法人県民税	155,923	89.9	218,653	140.2	258,405	118.2
個人事業税	202,126	62.5	245,526	121.5	305,093	124.3
法人事業税	996,694	120.3	1,340,182	134.5	1,604,747	119.7
不動産取得税	104,598	102.4	130,837	125.1	150,190	114.8
自動車税	171,194	114.2	194,766	113.8	245,677	126.1
鉱区税	30,865	104.5	36,912	119.6	39,692	107.5
固定資産税	33,073	57.8	85,829	259.5	122,817	143.1
軽油引取税	208,760	162.2	278,051	133.2	424,026	152.5
県たばこ消費税	370,260	103.7	389,650	105.2	427,446	109.7
娯楽施設利用税	25,051	107.5	26,757	106.8	29,494	110.2
料理飲食等消費税	－	－	－	－	346,780	－
入場税	4	18.2	2	50.0	（昭和29年度廃止）	－
遊興飲食税	240,537	115.4	290,312	120.7	（昭和35年度廃止）	－
狩猟者税	12,493	103.0	13,543	108.4	15,902	117.4
果樹税	15	10.4	8	53.3	（昭和31年度廃止）	－
家畜税	50	15.6	19	38.0	3	15.8
合計	2,766,816	107.9	3,465,518	125.3	4,217,729	121.7

区分 税目	昭和37年度		昭和38年度	
	収入額	前年対比	収入額	前年対比
個人県民税	508,594	205.5	693,466	136.3
法人県民税	300,046	116.1	336,214	112.1
個人事業税	273,875	89.8	319,832	116.8
法人事業税	1,967,612	122.6	2,189,745	111.3
不動産取得税	156,211	104.0	208,393	133.4
自動車税	290,086	118.1	364,800	125.8
鉱区税	36,519	92.0	33,679	92.2
固定資産税	110,542	90.0	83,531	75.6
軽油引取税	552,083	130.2	664,236	120.3
入猟税	－	－	10,656	－
県たばこ消費税	578,928	135.4	623,259	107.7
娯楽施設利用税	34,002	115.3	42,555	125.2
料理飲食等消費税	334,255	96.4	431,707	129.2
狩猟免許税	－	－	11,794	－
狩猟者税	16,834	105.9	2	0.0
家畜税	1	33.3	1	100.0
合計	5,159,588	122.3	6,013,870	116.6

（単位：千円、%）

区分 税目	昭和39年度		昭和40年度		昭和41年度	
	収入額	前年対比	収入額	前年対比	収入額	前年対比
個人県民税	956,013	137.9	1,176,145	123.0	1,474,627	125.4
法人県民税	375,710	111.7	395,408	105.2	461,232	116.6
個人事業税	342,128	107.0	359,964	105.2	420,860	116.9
法人事業税	2,365,564	108.0	2,512,074	106.2	2,943,462	117.2
不動産取得税	298,261	143.1	350,044	117.4	548,284	156.6
自動車税	471,553	129.3	684,310	145.1	875,360	127.9
鉱区税	34,761	103.2	40,603	116.8	44,564	109.8
固定資産税	53,421	64.0	58,740	110.0	100,347	170.8
軽油引取税	982,066	147.8	1,200,333	122.2	1,555,811	129.6
入猟税	10,650	99.9	11,012	103.4	12,484	113.4
県たばこ消費税	660,190	105.9	729,526	110.5	814,052	111.6
娯楽施設利用税	55,653	130.8	69,591	125.0	99,855	143.5
料理飲食等消費税	526,689	122.0	616,838	117.1	742,469	120.4
狩猟免許税	12,234	103.7	12,805	104.7	15,078	117.8
合計	7,144,893	118.8	8,217,393	115.0	10,108,485	123.0

区分 税目	昭和42年度		昭和43年度		昭和44年度	
	収入額	前年対比	収入額	前年対比	収入額	前年対比
個人県民税	1,818,973	123.4	1,956,351	107.6	2,059,715	105.3
法人県民税	594,395	128.9	730,644	122.9	910,018	124.6
個人事業税	509,401	121.0	624,874	122.7	682,844	109.3
法人事業税	3,712,049	126.1	4,536,152	122.2	5,490,326	121.0
不動産取得税	684,061	124.8	782,769	114.4	950,829	121.5
自動車税	1,145,250	130.8	1,510,657	131.9	1,992,527	131.9
鉱区税	48,322	108.4	50,550	104.6	49,142	97.2
固定資産税	86,373	86.1	73,942	85.6	69,359	93.8
自動車取得税	－	－	597,896	－	1,064,736	178.1
軽油引取税	1,854,319	119.2	2,087,151	112.6	2,389,028	114.5
入猟税	14,582	116.8	17,746	121.7	21,477	121.0
県たばこ消費税	1,009,372	124.0	1,081,443	107.1	1,318,871	122.0
娯楽施設利用税	149,217	149.4	176,140	118.0	193,063	109.6
料理飲食等消費税	918,620	123.7	1,121,652	122.1	1,293,580	115.3
狩猟免許税	18,069	119.8	22,385	123.9	27,351	122.2
合計	12,563,003	124.3	15,370,352	122.3	18,512,866	120.4

（単位：千円、%）

区分 税目	昭和45年度		昭和46年度		昭和47年度	
	収入額	前年対比	収入額	前年対比	収入額	前年対比
個人県民税	2,479,911	120.4	3,273,867	132.0	3,914,085	119.6
法人県民税	1,156,525	127.1	1,164,995	100.7	1,356,288	116.4
個人事業税	792,748	116.1	935,199	118.0	728,860	77.9
法人事業税	6,889,359	125.5	7,290,528	105.8	8,192,262	112.4
不動産取得税	1,135,544	119.4	1,130,056	99.5	1,059,113	93.7
自動車税	2,521,320	126.5	3,132,978	124.3	3,846,371	122.8
鉱区税	46,839	95.3	38,312	81.8	29,030	75.8
固定資産税	21,133	30.5	41,364	195.7	－	－
自動車取得税	1,153,980	108.4	1,222,004	105.9	1,511,120	123.7
軽油引取税	2,668,107	111.7	2,822,986	105.8	3,508,676	124.3
入猟税	22,941	106.8	57,682	251.4	58,098	100.7
県たばこ消費税	1,464,056	111.0	1,611,895	110.1	1,789,839	111.0
娯楽施設利用税	257,351	133.3	450,552	175.1	533,595	118.4
料理飲食等消費税	1,555,946	120.3	1,837,929	128.1	2,176,070	118.4
狩猟免許税	29,431	107.6	72,251	245.5	72,807	100.8
合計	22,195,191	119.9	25,082,598	113.0	28,776,214	114.7

区分 税目	昭和48年度		昭和49年度		昭和50年度	
	収入額	前年対比	収入額	前年対比	収入額	前年対比
個人県民税	5,062,785	129.3	7,265,483	143.5	7,797,947	107.3
法人県民税	2,098,478	154.7	2,576,702	122.8	2,278,734	88.4
個人事業税	642,306	88.1	475,019	74.0	488,224	102.8
法人事業税	12,639,360	154.3	16,736,018	132.4	15,535,571	92.8
不動産取得税	1,746,750	164.9	2,006,813	114.9	2,167,890	108.0
自動車税	4,763,396	123.8	5,545,418	116.4	6,392,872	115.3
鉱区税	27,582	95.0	25,852	93.7	25,821	99.9
固定資産税	－	－	－	－	－	－
自動車取得税	1,711,577	113.3	2,687,688	157.0	3,358,751	125.0
軽油引取税	3,940,499	112.3	3,833,842	97.3	3,878,227	101.2
入猟税	63,198	108.8	68,657	108.6	72,244	105.2
県たばこ消費税	1,964,541	109.8	2,148,226	109.4	2,323,150	108.1
娯楽施設利用税	435,001	81.5	371,043	85.3	438,343	118.1
料理飲食等消費税	2,781,553	127.8	3,352,768	120.5	3,814,954	113.8
狩猟免許税	81,061	111.3	89,910	110.9	93,256	103.7
合計	37,958,087	131.9	47,183,439	124.3	48,665,984	103.1

（単位：千円、%）

区分 税目	昭和51年度		昭和52年度		昭和53年度	
	収入額	前年対比	収入額	前年対比	収入額	前年対比
個人県民税	9,373,978	120.2	10,859,503	115.8	12,935,120	119.1
法人県民税	2,490,066	109.3	2,978,876	119.6	3,380,097	113.5
個人事業税	473,288	96.9	464,523	98.1	567,338	122.1
法人事業税	17,713,157	114.0	20,432,298	115.4	21,484,674	105.2
不動産取得税	2,510,751	115.8	3,160,836	125.9	3,038,680	96.1
自動車税	9,124,493	142.7	9,892,630	108.4	11,408,944	115.3
鉱区税	24,963	96.7	46,007	184.3	43,361	94.2
固定資産税	－	－	421,623	－	7,674	1.8
核燃料税	－	－	－	－	1,665,894	－
自動車取得税	3,431,161	102.2	3,871,037	112.8	4,669,145	120.6
軽油引取税	5,316,393	137.1	5,872,966	110.5	6,643,996	113.1
入猟税	74,014	102.5	125,492	169.6	128,476	102.4
県たばこ消費税	2,350,165	101.2	3,569,059	151.9	3,669,459	102.8
娯楽施設利用税	487,341	111.2	614,196	126.0	714,321	116.3
料理飲食等消費税	4,134,841	108.4	4,609,079	111.5	4,913,078	106.6
狩猟免許税	97,721	104.8	161,228	165.0	167,794	104.1
合計	57,602,332	118.4	67,079,353	116.5	75,438,051	112.5

区分 税目	昭和54年度		昭和55年度		昭和56年度	
	収入額	前年対比	収入額	前年対比	収入額	前年対比
個人県民税	14,716,796	113.8	16,623,747	113.0	18,833,586	113.3
法人県民税	4,119,834	121.9	4,725,527	114.7	5,395,208	114.2
個人事業税	676,330	119.2	797,117	117.9	906,199	113.7
法人事業税	29,048,398	135.2	35,038,954	120.6	40,190,086	114.7
不動産取得税	3,745,860	123.3	4,510,677	120.4	5,375,005	119.2
自動車税	13,666,902	119.8	14,561,242	106.5	15,195,560	104.4
鉱区税	40,792	94.1	39,883	97.8	29,145	73.1
狩猟者登録税	154,344	－	148,080	95.9	139,147	94.0
固定資産税	786,761	10,252.3	2,190,062	278.4	1,872,715	85.5
核燃料税	1,835,145	110.2	1,342,381	73.1	1,487,790	110.8
自動車取得税	5,236,669	112.2	4,621,021	88.2	4,783,945	103.5
軽油引取税	8,872,891	133.5	9,059,876	102.1	9,293,322	102.6
入猟税	117,236	91.3	112,360	95.8	106,078	94.4
県たばこ消費税	3,798,028	103.5	3,886,218	102.3	4,424,147	113.8
娯楽施設利用税	769,005	107.7	847,583	110.2	949,516	112.0
料理飲食等消費税	5,403,306	110.0	5,866,448	108.6	6,162,312	105.0
狩猟免許税	（昭和53年度廃止）	－	－	－	－	－
合計	92,988,297	123.3	104,371,176	112.2	115,143,761	110.3

（単位：千円、％）

区分 税目	昭和57年度		昭和58年度		昭和59年度	
	収入額	前年対比	収入額	前年対比	収入額	前年対比
個人県民税	20,758,181	110.2	22,733,260	109.5	22,920,658	100.8
法人県民税	6,156,374	114.1	6,599,967	107.2	8,230,984	124.7
個人事業税	1,066,115	117.6	1,198,535	112.4	1,306,342	109.0
法人事業税	40,403,291	100.5	48,217,029	119.3	57,190,621	118.6
不動産取得税	5,406,499	100.6	5,936,911	109.8	6,596,816	111.1
自動車税	15,728,848	103.5	16,093,193	102.3	18,735,808	116.4
鉱区税	29,011	99.5	24,674	85.1	22,923	92.9
狩猟者登録税	126,281	90.8	131,963	104.5	122,282	92.7
固定資産税	791,531	42.3	2,887,978	364.9	1,449,395	50.2
核燃料税	3,221,765	216.5	3,080,312	95.6	6,411,941	208.2
自動車取得税	4,868,519	101.8	5,232,024	107.5	5,365,275	102.5
軽油引取税	9,397,337	101.1	9,872,324	105.1	10,220,653	103.5
入猟税	96,144	90.6	96,633	100.5	89,562	92.7
県たばこ消費税	4,733,016	107.0	4,801,540	101.4	5,164,583	107.6
娯楽施設利用税	1,131,985	119.2	1,212,423	107.1	1,287,633	106.2
料理飲食等消費税	6,525,020	105.9	6,292,903	96.4	6,434,548	102.3
合計	120,439,917	104.6	134,411,669	111.6	151,550,024	112.8

区分 税目	昭和60年度		昭和61年度		昭和62年度	
	収入額	前年対比	収入額	前年対比	収入額	前年対比
個人県民税	24,347,892	106.2	25,805,983	106.0	27,403,041	106.2
法人県民税	9,063,543	110.1	8,919,990	98.4	10,439,113	117.0
個人事業税	1,382,153	105.8	1,398,865	101.2	1,535,628	109.8
法人事業税	52,936,895	9,236.0	54,910,601	103.7	57,034,627	103.9
不動産取得税	6,764,329	102.5	7,454,867	110.2	7,489,617	100.5
自動車税	19,256,600	102.8	19,672,292	102.2	20,296,284	103.2
鉱区税	22,549	98.4	21,230	94.2	19,152	90.2
狩猟者登録税	118,814	97.2	111,539	93.9	108,836	97.6
固定資産税	4,697,403	324.1	5,627,356	119.8	3,846,592	68.4
核燃料税	6,547,852	102.1	5,599,919	85.5	7,884,053	140.8
自動車取得税	5,565,002	103.7	5,971,704	107.3	6,881,719	115.2
軽油引取税	10,640,650	104.1	11,052,781	103.9	11,778,043	106.6
入猟税	85,841	95.8	80,455	93.7	78,010	97.0
県たばこ消費税	5,141,165	99.5	5,829,321	113.4	5,830,763	100.0
娯楽施設利用税	1,334,741	103.7	1,386,052	103.8	1,599,085	115.4
料理飲食等消費税	6,933,977	107.8	7,484,104	107.9	8,493,038	113.5
合計	154,839,406	102.2	161,327,059	104.2	170,717,601	105.8

（単位：千円、%）

区分 税目	昭和63年度		平成元年度		平成2年度	
	収入額	前年対比	収入額	前年対比	収入額	前年対比
個人県民税	27,279,153	99.5	25,224,868	92.5	26,852,294	106.5
法人県民税	11,773,775	112.8	12,540,927	106.5	12,111,957	96.6
利子割県民税	2,239,706	−	6,052,668	270.2	13,500,551	223.1
個人事業税	1,842,649	120.0	2,135,208	115.9	2,599,838	121.8
法人事業税	69,396,363	121.7	75,451,157	108.7	78,488,205	104.0
不動産取得税	7,707,741	102.9	8,648,456	112.2	8,204,229	94.9
県たばこ税	−	−	5,157,996	−	5,840,475	113.2
ゴルフ場利用税	−	−	1,234,990	−	1,502,649	121.7
特別地方消費税	−	−	2,465,434	−	3,269,887	132.6
自動車税	21,071,537	103.8	21,822,270	103.6	23,163,697	106.1
鉱区税	18,447	96.3	17,864	96.8	18,157	101.6
狩猟者登録税	106,719	98.1	104,303	97.7	103,952	99.7
固定資産税	6,588,386	171.3	4,628,301	70.2	2,263,570	48.9
核燃料税	5,919,082	75.1	3,634,435	61.4	7,175,546	197.4
自動車取得税	7,854,433	114.1	8,736,010	111.2	9,495,537	108.7
軽油引取税	12,658,277	107.5	16,086,760	127.1	20,476,947	127.3
入猟税	76,690	98.3	75,162	98.0	74,182	98.7
県たばこ消費税	5,855,186	100.4	488,731	8.3	（昭和63年度廃止）	−
娯楽施設利用税	1,830,206	114.5	120,808	6.6	1,035	0.9
料理飲食等消費税	9,485,240	111.7	1,207,652	12.7	170,679	14.1
合計	191,703,590	112.3	195,834,000	102.2	215,313,387	109.9

区分 税目	平成3年度		平成4年度		平成5年度	
	収入額	前年対比	収入額	前年対比	収入額	前年対比
個人県民税	29,969,326	111.6	33,578,547	112.0	33,943,667	101.1
法人県民税	12,368,809	102.1	10,536,615	85.2	10,003,856	94.9
利子割県民税	14,474,647	107.2	10,798,861	74.6	11,614,489	107.6
個人事業税	3,046,334	117.2	3,279,322	107.6	2,924,304	89.2
法人事業税	85,729,031	109.2	76,846,779	89.6	69,380,380	90.3
不動産取得税	8,504,237	103.7	8,992,019	105.7	8,178,780	91.0
県たばこ税	5,905,377	101.1	5,973,570	101.2	6,068,483	101.6
ゴルフ場利用税	1,701,476	113.2	1,922,827	113.0	1,886,477	98.1
特別地方消費税	2,911,603	89.0	2,748,760	94.4	2,706,797	98.5
自動車税	24,392,615	105.3	25,740,720	105.5	26,878,633	104.4
鉱区税	17,518	96.5	17,490	99.8	18,914	108.1
狩猟者登録税	102,826	98.9	99,239	96.5	93,754	94.5
固定資産税	1,219,651	53.9	200,131	16.4	−	−
核燃料税	3,078,620	42.9	4,653,197	151.1	4,177,173	89.8
自動車取得税	10,055,445	105.9	9,854,130	98.0	9,089,005	92.2
軽油引取税	21,324,299	104.1	22,374,702	104.9	24,903,075	111.3
入猟税	72,645	97.9	69,743	96.0	65,493	93.9
娯楽施設利用税	1,348	130.2	30	2.2	（昭和63年度廃止）	−
料理飲食等消費税	78,527	46.0	44,585	56.8	17,323	38.9
合計	224,954,334	104.5	217,731,267	96.8	211,950,603	97.3

（単位：千円、%）

区分	平成6年度		平成7年度		平成8年度	
税目	収入額	前年対比	収入額	前年対比	収入額	前年対比
個人県民税	28,954,230	85.3	31,979,093	110.4	31,550,398	98.7
法人県民税	10,157,873	101.5	11,482,469	113.0	12,665,540	110.3
利子割県民税	13,836,464	119.1	10,041,922	72.6	5,369,383	53.5
個人事業税	2,774,208	94.9	2,874,135	103.6	2,913,371	101.4
法人事業税	67,969,761	98.0	71,215,426	104.8	77,733,794	109.2
不動産取得税	9,036,964	110.5	11,226,688	124.2	9,979,099	88.9
県たばこ税	6,129,564	101.0	6,201,268	101.2	6,230,667	100.5
ゴルフ場利用税	1,840,110	97.5	1,794,223	97.5	1,846,900	102.9
特別地方消費税	2,606,294	96.3	2,512,444	96.4	2,483,049	98.8
自動車税	28,126,234	104.6	29,417,871	104.6	30,732,047	104.5
鉱区税	18,520	97.9	16,964	91.6	16,467	97.1
狩猟者登録税	89,184	95.1	84,172	94.4	81,493	96.8
固定資産税	－	－	－	－	－	－
核燃料税	3,871,137	92.7	4,783,255	123.6	4,050,061	84.7
自動車取得税	10,083,766	110.9	10,492,263	104.1	11,231,921	107.0
軽油引取税	32,649,337	131.1	33,129,714	101.5	33,611,428	101.5
入猟税	62,390	95.3	58,537	93.8	56,920	97.2
料理飲食等消費税	5,278	30.5	407	7.7	37	9.1
合計	218,211,314	103.0	227,310,851	104.2	230,552,575	101.4

区分	平成9年度		平成10年度		平成11年度	
税目	収入額	前年対比	収入額	前年対比	収入額	前年対比
個人県民税	34,857,530	110.5	28,318,306	81.2	29,777,764	105.1
法人県民税	12,491,645	98.6	11,193,643	89.6	9,996,245	89.3
利子割県民税	4,350,127	81.0	3,576,394	82.2	4,159,330	116.2
個人事業税	3,016,208	103.5	2,856,593	94.7	2,246,836	78.6
法人事業税	76,543,869	98.5	75,296,484	98.4	62,975,106	83.6
地方消費税譲渡割	5,988,056	－	23,172,052	387.0	21,035,130	90.8
地方消費税貨物割	262,133	－	393,653	150.2	446,859	113.5
不動産取得税	11,054,536	110.8	8,322,901	75.3	6,911,702	83.0
県たばこ税	4,026,773	64.6	3,772,843	93.7	4,521,466	119.8
ゴルフ場利用税	1,761,547	95.4	1,547,136	87.8	1,409,683	91.1
特別地方消費税	2,369,626	95.4	2,069,996	87.4	1,887,383	91.2
自動車税	31,863,082	103.7	32,752,489	102.8	33,147,459	101.2
鉱区税	16,401	99.6	15,935	97.2	15,516	97.4
狩猟者登録税	79,954	98.1	71,969	90.0	70,649	98.2
固定資産税	－	－	－	－	－	－
核燃料税	2,449,704	60.5	3,247,989	132.6	3,014,782	92.8
自動車取得税	9,362,565	83.4	8,219,328	87.8	7,772,059	94.6
軽油引取税	33,136,681	98.6	31,610,215	95.4	31,536,672	99.8
入猟税	55,539	97.6	51,065	91.9	49,580	97.1
料理飲食等消費税	（昭和63年度廃止）	－	－	－	－	－
合計	233,685,976	101.4	236,488,991	101.2	220,974,221	93.4

（単位：千円、％）

区分	平成12年度		平成13年度		平成14年度	
税目	収入額	前年対比	収入額	前年対比	収入額	前年対比
個人県民税	28,930,395	97.2	28,349,006	98.0	27,270,350	96.2
法人県民税	10,422,241	104.3	9,968,752	95.6	8,530,969	85.6
利子割県民税	16,102,563	387.1	13,700,357	85.1	4,797,111	35.0
個人事業税	2,121,638	94.4	1,952,940	92.0	1,844,767	94.5
法人事業税	60,640,212	96.3	58,947,275	97.2	48,578,332	82.4
地方消費税譲渡割	20,609,691	98.0	17,892,232	86.8	17,984,701	100.5
地方消費税貨物割	562,009	125.8	523,820	93.2	472,208	90.1
不動産取得税	7,371,198	106.6	7,377,155	100.1	6,417,281	87.0
県たばこ税	4,608,437	101.9	4,527,681	98.2	4,406,222	97.3
ゴルフ場利用税	1,242,367	88.1	1,160,367	93.4	1,028,946	88.7
特別地方消費税	167,282	8.9	6,940	4.1	2,264	32.6
自動車税	33,455,528	100.9	33,760,972	100.9	33,858,270	100.3
鉱区税	14,972	96.5	14,619	97.6	14,094	96.4
狩猟者登録税	67,878	96.1	63,946	94.2	60,374	94.4
固定資産税	81,471	－	252,063	309.4	585,740	232.4
核燃料税	2,919,514	96.8	2,819,604	96.6	1,390,910	49.3
自動車取得税	7,878,756	101.4	7,521,039	95.5	6,792,818	90.3
軽油引取税	29,310,473	92.9	28,485,475	97.2	27,976,799	98.2
入猟税	47,600	96.0	45,246	95.1	43,042	95.1
合計	226,554,225	102.5	217,369,489	95.9	192,055,198	88.4

区分	平成15年度		平成16年度		平成17年度	
税目	収入額	前年対比	収入額	前年対比	収入額	前年対比
個人県民税	25,622,975	94.0	24,722,518	96.5	25,468,317	103.0
法人県民税	9,052,217	106.1	9,545,875	105.5	10,118,246	106.0
利子割県民税	3,002,788	62.6	3,372,860	112.3	1,730,591	51.3
配当割県民税	19,209	－	308,408	1,605.5	608,199	197.2
株式等譲渡所得割県民税	24	－	331,154	1,379,808.3	696,708	210.4
個人事業税	1,717,553	93.1	1,703,930	99.2	1,678,284	98.5
法人事業税	51,670,588	106.4	55,089,731	106.6	59,968,472	108.9
地方消費税譲渡割	17,655,152	98.2	18,287,616	103.6	18,098,595	99.0
地方消費税貨物割	800,985	169.6	661,618	82.6	942,827	142.5
不動産取得税	5,036,217	78.5	5,563,381	110.5	5,810,539	104.4
県たばこ税	4,516,220	102.5	4,603,237	101.9	4,483,026	97.4
ゴルフ場利用税	962,848	93.6	906,646	94.2	914,874	100.9
特別地方消費税	3,802	167.9	69	1.8	（平成12年度廃止）	－
自動車税	33,487,618	98.9	33,030,249	98.6	33,674,806	102.0
鉱区税	13,303	94.4	13,072	98.3	13,002	99.5
狩猟者登録税	57,807	95.7	（平成15年度廃止）	－	－	－
固定資産税	447,481	76.4	678,659	151.7	417,026	61.4
核燃料税	1,735,294	124.8	1,798,586	103.6	3,173,580	176.4
自動車取得税	7,005,460	103.1	6,915,996	98.7	6,922,930	100.1
軽油引取税	26,862,935	96.0	26,178,052	97.5	26,452,531	101.0
入猟税	41,688	96.9	（平成15年度廃止）	－	－	－
狩猟税	－	－	92,675	－	88,072	95.0
合計	189,712,164	98.8	193,804,332	102.2	201,260,625	103.8

（単位：千円、％）

区分	平成18年度		平成19年度		平成20年度	
税目	収入額	前年対比	収入額	前年対比	収入額	前年対比
個人県民税	28,963,475	113.7	53,301,240	184.0	56,011,571	105.1
法人県民税	11,193,420	110.6	13,114,845	117.2	11,059,594	84.3
利子割県民税	1,328,718	76.8	1,669,681	125.7	1,675,141	100.3
配当割県民税	868,350	142.8	1,079,502	124.3	368,382	34.1
株式等譲渡所得割県民税	599,085	86.0	532,566	88.9	121,927	22.9
個人事業税	1,658,057	98.8	1,673,301	100.9	1,639,912	98.0
法人事業税	65,161,852	108.7	71,874,826	110.3	67,689,116	94.2
地方消費税譲渡割	19,336,209	106.8	18,644,765	96.4	18,801,185	100.8
地方消費税貨物割	1,082,311	114.8	984,890	91.0	2,276,107	231.1
不動産取得税	5,610,069	96.5	5,801,317	103.4	5,137,671	88.6
県たばこ税	4,582,646	102.2	4,508,676	98.4	4,285,905	95.1
ゴルフ場利用税	939,179	102.7	918,754	97.8	906,041	98.6
自動車税	33,026,678	98.1	32,774,263	99.2	31,951,596	97.5
鉱区税	12,884	99.1	12,729	98.8	12,277	96.4
固定資産税	461,715	110.7	463,453	100.4	309,640	66.8
核燃料税	3,612,453	113.8	3,917,192	108.4	3,593,577	91.7
自動車取得税	6,991,081	101.0	6,580,421	94.1	5,610,359	85.3
軽油引取税	26,132,971	98.8	25,666,205	98.2	22,610,327	88.1
狩猟税	84,568	96.0	79,455	94.0	76,117	95.8
産業廃棄物税	379,567	－	570,641	150.3	604,211	105.9
合計	212,025,288	105.3	244,168,722	115.2	234,740,656	96.1

区分	平成21年度		平成22年度		平成23年度	
税目	収入額	前年対比	収入額	前年対比	収入額	前年対比
個人県民税	55,175,106	98.5	50,213,716	91.0	46,852,066	93.3
法人県民税	6,938,191	62.7	7,352,563	106.0	7,697,686	104.7
利子割県民税	1,534,080	91.6	1,249,312	81.4	1,063,149	85.1
配当割県民税	325,459	88.3	406,806	125.0	453,331	111.4
株式等譲渡所得割県民税	156,334	128.2	114,949	73.5	86,493	75.2
個人事業税	1,511,184	92.2	1,325,962	87.7	1,216,411	91.7
法人事業税	38,572,100	57.0	28,250,552	73.2	28,793,262	101.9
地方消費税譲渡割	17,552,606	93.4	19,517,829	111.2	16,166,544	82.8
地方消費税貨物割	1,341,545	58.9	1,133,617	84.5	823,988	72.7
不動産取得税	4,434,766	86.3	3,745,340	84.5	2,679,802	71.6
県たばこ税	4,090,780	95.4	3,837,125	93.8	5,097,319	132.8
ゴルフ場利用税	883,019	97.5	803,148	91.0	525,212	65.4
自動車税	31,417,151	98.3	30,634,487	97.5	29,826,241	97.4
鉱区税	12,334	100.5	12,710	103.0	13,084	102.9
固定資産税	462,712	149.4	0	0.0	0	－
核燃料税	5,097,687	141.9	4,645,387	91.1	847,946	18.3
自動車取得税	3,583,922	63.9	2,946,294	82.2	2,724,582	92.5
軽油引取税	20,007,094	88.5	20,666,309	103.3	24,634,844	119.2
狩猟税	72,206	94.9	66,800	92.5	46,754	70.0
産業廃棄物税	497,557	82.3	580,828	116.7	473,055	81.4
旧法による税（自動車取得税）	955	－	－	－	－	－
旧法による税（軽油引取税）	2,260,287	－	－	－	－	－
合計	195,927,075	83.5	177,503,734	90.6	170,021,769	95.8

（単位：千円、％）

区分	平成24年度		平成25年度		平成26年度	
税目	収入額	前年対比	収入額	前年対比	収入額	前年対比
個人県民税	50,436,143	107.6	54,111,605	107.3	56,366,217	104.2
法人県民税	10,103,497	131.3	9,656,880	95.6	11,431,282	118.4
利子割県民税	887,220	83.5	858,682	96.8	711,088	82.8
配当割県民税	471,733	104.1	1,029,532	218.2	2,078,486	201.9
株式等譲渡所得割県民税	109,273	126.3	1,431,531	1310.1	1,097,282	76.7
個人事業税	1,479,395	121.6	2,195,868	148.4	2,271,599	103.4
法人事業税	35,288,190	122.6	40,654,611	115.2	46,621,608	114.7
地方消費税譲渡割	18,758,587	116.0	18,203,663	97.0	21,295,012	117.0
地方消費税貨物割	1,164,277	141.3	1,355,636	116.4	1,693,198	124.9
不動産取得税	3,446,675	128.6	3,566,202	103.5	3,812,188	106.9
県たばこ税	4,880,162	95.7	2,974,674	61.0	2,750,524	92.5
ゴルフ場利用税	662,792	126.2	678,098	102.3	655,317	96.6
自動車税	30,321,322	101.7	30,289,823	99.9	30,430,971	100.5
鉱区税	13,089	100.0	12,870	98.3	12,275	95.4
固定資産税	0	－	44,544	－	0	－
核燃料税	1,438	0.2	（平成24年度廃止）	－	－	－
自動車取得税	4,215,969	154.7	4,068,228	96.5	1,818,098	44.7
軽油引取税	23,366,927	94.9	23,544,949	100.8	24,005,840	102.0
狩猟税	48,082	102.8	43,153	89.7	39,450	91.4
産業廃棄物税	763,664	161.4	706,742	92.5	637,574	90.2
合計	186,418,435	109.6	195,427,291	104.8	207,728,008	106.3

区分	平成27年度		平成28年度		平成29年度	
税目	収入額	前年対比	収入額	前年対比	収入額	前年対比
個人県民税	58,383,848	103.6	59,290,627	101.6	60,859,827	102.6
法人県民税	10,440,067	91.3	8,670,866	83.1	8,658,020	99.9
利子割県民税	649,627	91.4	446,885	68.8	605,850	135.6
配当割県民税	1,662,058	80.0	934,953	56.3	1,271,852	136.0
株式等譲渡所得割県民税	1,289,025	117.5	514,020	39.9	1,202,570	234.0
個人事業税	2,699,506	118.8	2,494,654	92.4	2,359,933	94.6
法人事業税	54,256,134	116.4	59,725,846	110.1	57,174,628	95.7
地方消費税譲渡割	38,792,095	182.2	38,878,702	100.2	38,784,239	99.8
地方消費税貨物割	1,403,562	82.9	1,354,249	96.5	1,539,582	113.7
不動産取得税	3,941,983	103.4	3,590,708	91.1	4,235,461	118.0
県たばこ税	2,756,537	100.2	2,651,643	96.2	2,453,724	92.5
ゴルフ場利用税	674,469	102.9	667,522	99.0	622,384	93.2
自動車税	30,543,684	100.4	30,537,072	100.0	30,649,541	100.4
鉱区税	11,601	94.5	10,984	94.7	10,608	96.6
固定資産税	383,347	－	1,331,626	347.4	2,474,551	185.8
自動車取得税	2,631,448	144.7	2,616,473	99.4	3,155,101	120.6
軽油引取税	24,691,619	102.9	24,231,410	98.1	23,767,159	98.1
狩猟税	24,939	63.2	16,784	67.3	16,263	96.9
産業廃棄物税	594,811	93.3	468,812	78.8	476,345	101.6
合計	235,830,360	113.5	238,433,836	101.1	240,317,638	100.8

（単位：千円、%）

区分 税目	平成30年度		令和元年度		令和2年度	
	収入額	前年対比	収入額	前年対比	収入額	前年対比
個人県民税	60,841,612	100.0	60,851,308	100.0	60,679,965	99.7
法人県民税	8,831,770	102.0	8,449,116	95.7	6,432,479	76.1
利子割県民税	523,404	86.4	258,195	49.3	316,369	122.5
配当割県民税	969,636	76.2	1,299,179	134.0	1,057,343	81.4
株式等譲渡所得割県民税	760,657	63.3	635,336	83.5	1,194,785	188.1
個人事業税	2,113,632	89.6	1,869,354	88.4	1,995,383	106.7
法人事業税	57,729,503	101.0	55,368,196	95.9	53,076,291	95.9
地方消費税譲渡割	36,301,600	93.6	35,276,214	97.2	42,117,347	119.4
地方消費税貨物割	1,714,837	111.4	1,808,630	105.5	2,007,671	111.0
不動産取得税	4,144,400	97.9	3,026,639	73.0	4,070,819	134.5
県たばこ税	2,397,940	97.7	2,442,999	101.9	2,338,322	95.7
ゴルフ場利用税	596,347	95.8	562,976	94.4	513,995	91.3
自動車税 （自動車税種別割）	30,671,766	100.1	30,462,653	99.3	30,259,243	99.3
鉱区税	10,438	98.4	10,382	99.5	10,349	99.7
固定資産税	3,480,601	140.7	4,401,838	126.5	5,403,322	122.8
自動車取得税 （自動車税環境性能割）	3,130,960	99.2	2,337,058	74.6	1,362,119	58.3
軽油引取税	24,136,557	101.6	24,717,507	102.4	26,514,522	107.3
狩猟税	14,904	91.6	14,891	99.9	14,202	95.4
産業廃棄物税	518,168	108.8	477,022	92.1	438,144	91.8
合計	238,888,732	99.4	234,269,493	98.1	239,802,670	102.4

※令和元・2年度自動車税については自動車税種別割を含む。

※令和元・2年度自動車取得税については自動車税環境性能割を含む。

区分 税目	令和3年度	
	収入額	前年対比
個人県民税	59,611,214	98.2
法人県民税	5,830,408	90.6
利子割県民税	246,683	78.0
配当割県民税	1,751,368	165.6
株式等譲渡所得割県民税	1,851,792	155.0
個人事業税	1,966,370	98.5
法人事業税	61,208,047	115.3
地方消費税譲渡割	42,931,515	101.9
地方消費税貨物割	2,354,031	117.3
不動産取得税	3,893,948	95.7
県たばこ税	2,470,949	105.7
ゴルフ場利用税	553,395	107.7
自動車税種別割	30,038,528	99.3
鉱区税	10,338	99.9
固定資産税	4,848,461	89.7
自動車税環境性能割	1,314,467	96.5
軽油引取税	25,083,911	94.6
狩猟税	13,583	95.6
産業廃棄物税	416,800	95.1
合計	246,395,808	102.7

※令和3年度自動車税種別割については自動車税を含む。

2 税外収入決算額

（1） 総　括

（単位：円、％）

区分 年度	予算額	調定額 A	収入額 B	過誤納金未処理額 C	不納欠損額 D	未納繰越額 A−B+C−D	収入歩合 (B−C)/A
昭和25年度	−	21,228,375.96	19,019,131.06	15,047.90	83,229.40	2,141,063.40	89.5
昭和26年度	−	23,654,056.23	21,039,788.83	12,103.00	472,027.40	2,154,343.00	88.9
昭和27年度	−	25,834,706.30	22,979,458.10	5,294.00	2,508.00	2,858,034.20	88.9
昭和28年度	−	31,030,552.75	27,462,571.75	18,076.00	52,820.00	3,533,237.00	88.4
昭和29年度	−	30,492,442.00	25,357,522.00	60,116.00	228,310.00	4,966,726.00	83.0
昭和30年度	−	31,668,756	26,646,463	41,221	116,871	4,946,643	84.0
昭和31年度	24,531,000	36,464,980	30,816,298	28,305	192,605	5,484,382	84.4
昭和32年度	20,265,000	37,099,646	32,084,842	60,703	412,772	4,662,735	86.3
昭和33年度	23,552,000	43,656,773	34,562,844	1,279,909	370,920	10,002,918	76.2
昭和34年度	21,799,000	45,746,125	37,366,136	1,271,994	539,178	9,112,805	78.9
昭和35年度	18,947,000	56,731,762	45,867,479	136,477	410,966	10,589,794	80.6
昭和36年度	24,494,000	69,488,932	60,643,131	2,866,252	156,102	11,555,951	83.1
昭和37年度	21,406,000	80,941,226	65,064,164	587,678	215,267	16,249,473	79.7
昭和38年度	20,164,000	93,526,006	66,764,727	1,304,528	296,254	27,769,553	70.0
昭和39年度	23,526,000	97,778,029	79,671,847	2,729,833	381,668	20,454,347	78.7
昭和40年度	56,847,000	102,841,836	90,572,196	2,221,513	247,633	14,243,520	85.9
昭和41年度	41,644,000	101,339,336	87,252,478	1,292,740	225,695	15,153,903	84.8
昭和42年度	73,684,000	114,336,132	98,406,942	1,314,820	773,330	16,470,680	84.9
昭和43年度	59,494,000	114,131,224	99,033,893	59,053	789,015	14,367,369	86.7
昭和44年度	88,138,000	126,081,845	109,872,330	57,458	365,291	15,901,682	87.1
昭和45年度	104,411,000	141,022,919	119,581,212	23,813	1,928,842	19,536,678	84.8
昭和46年度	121,722,000	162,206,273	134,092,705	40,719	761,493	27,392,794	82.6
昭和47年度	143,709,000	164,221,219	145,149,000	44,820	428,213	18,688,826	88.4
昭和48年度	145,521,000	177,173,078	154,950,550	82,500	472,280	21,832,748	87.4
昭和49年度	190,678,000	266,162,498	232,302,966	122,393	1,010,958	32,970,967	87.2
昭和50年度	231,772,000	300,047,398	244,321,622	128,018	1,468,164	54,385,630	81.4
昭和51年度	232,322,000	361,479,267	284,556,600	159,675	623,118	76,459,224	78.7
昭和52年度	289,083,000	408,614,277	320,504,043	688,590	2,117,061	86,681,763	78.3
昭和53年度	276,202,000	392,743,154	301,216,231	655,427	2,212,503	89,969,847	76.5
昭和54年度	387,604,000	520,748,384	411,739,797	825,687	782,641	109,051,633	78.9
昭和55年度	393,703,000	580,991,826	421,551,449	824,157	7,404,856	152,859,678	72.4
昭和56年度	403,161,000	623,202,260	420,889,556	1,507,709	9,385,162	194,435,251	67.3
昭和57年度	413,950,000	673,081,475	435,028,689	1,031,327	11,685,496	227,398,617	64.5
昭和58年度	347,038,000	700,761,208	423,817,874	1,115,396	3,888,412	274,170,318	60.3
昭和59年度	350,247,000	846,646,649	515,674,812	2,061,784	5,885,291	327,148,330	60.7
昭和60年度	350,017,000	895,457,543	497,377,816	3,198,937	15,179,201	386,099,463	55.2
昭和61年度	500,381,000	1,018,276,710	539,425,231	2,093,457	11,657,425	469,287,511	52.8
昭和62年度	530,055,000	1,140,270,428	609,863,810	3,211,827	17,932,879	515,685,566	53.2
昭和63年度	579,207,000	1,191,468,995	615,145,501	1,990,603	19,257,658	559,056,439	51.5
平成元年度	500,105,000	1,198,639,747	573,691,148	1,820,684	25,129,172	601,640,111	47.7
平成2年度	680,639,000	1,306,054,035	723,337,226	2,281,671	21,534,188	563,464,292	55.2
平成3年度	700,627,000	1,328,470,428	742,047,261	2,124,762	37,319,651	551,228,278	55.7
平成4年度	650,856,000	1,325,587,293	737,593,505	1,887,924	38,797,867	551,083,845	55.5
平成5年度	665,608,000	1,257,107,773	705,934,298	2,831,037	38,350,261	515,654,251	55.9
平成6年度	652,977,000	1,195,931,414	713,965,387	3,791,223	49,296,524	436,460,726	59.4
平成7年度	623,308,000	1,082,761,838	661,466,671	1,983,636	73,722,633	349,556,170	60.9
平成8年度	627,735,000	1,016,521,824	654,337,864	2,182,837	54,601,411	309,765,386	64.2
平成9年度	640,296,000	981,308,596	659,309,506	2,523,751	44,237,194	280,285,647	66.9
平成10年度	587,596,000	926,887,301	609,683,608	2,291,421	27,568,610	291,926,504	65.5
平成11年度	577,759,000	923,095,062	605,697,851	2,667,481	18,390,651	301,674,041	65.3
平成12年度	605,119,000	946,836,049	655,433,954	2,302,293	21,698,287	272,006,101	69.0
平成13年度	339,625,000	816,709,308	373,467,559	2,690,641	16,651,900	429,280,490	45.4
平成14年度	357,640,000	1,235,494,813	417,872,537	2,555,525	45,404,387	774,773,414	33.6
平成15年度	487,880,000	1,311,055,702	543,924,648	2,043,164	35,718,341	733,455,877	41.3
平成16年度	376,141,000	1,159,447,884	362,175,277	2,205,938	18,455,808	781,022,737	31.0
平成17年度	450,370,000	1,140,936,793	459,854,673	2,018,732	185,541,970	497,558,882	40.1
平成18年度	439,680,000	917,844,336	454,325,417	1,908,919	60,226,615	405,201,223	49.3
平成19年度	530,383,000	822,573,805	541,868,249	1,515,728	39,987,559	242,233,725	65.7
平成20年度	494,858,000	644,500,158	507,504,279	1,129,688	24,281,753	113,843,814	78.6
平成21年度	401,187,000	514,471,802	385,630,483	1,246,876	24,219,875	105,868,320	74.7
平成22年度	391,620,000	456,786,916	346,627,367	1,301,104	22,348,707	89,111,946	75.6
平成23年度	157,368,000	393,387,786	282,231,595	1,175,532	13,762,866	98,568,857	71.4
平成24年度	353,164,000	516,021,732	433,426,027	1,224,896	4,922,776	78,897,825	83.8
平成25年度	379,834,000	462,214,323	384,421,701	1,231,533	14,688,370	64,335,785	82.9
平成26年度	295,989,000	430,157,255	354,018,724	523,784	11,717,756	64,944,559	82.2
平成27年度	290,438,000	387,153,787	305,772,059	463,750	4,879,082	76,966,396	78.9
平成28年度	277,664,700	434,935,768	333,781,247	671,944	2,662,777	99,163,688	76.6
平成29年度	223,008,200	432,747,359	320,133,061	644,884	4,302,359	108,956,823	73.8
平成30年度	257,843,600	503,892,929	331,801,580	319,117	6,520,634	165,889,832	65.8
令和元年度	239,882,000	439,829,182	248,494,779	334,132	9,946,083	181,722,452	56.4
令和2年度	208,798,000	457,712,377	238,350,095	296,617	12,054,368	207,604,531	52.0
令和3年度	191,573,000	423,342,182	213,903,643	252,775	8,617,069	201,074,245	50.5

（2） 科 目 別

区分 / 科目	昭和25年度		昭和26年度		昭和27年度	
	収入額	前年対比	収入額	前年対比	収入額	前年対比
使用料、手数料	728	－	963	132.3	1,226	127.3
督促手数料	728	－	963	132.3	1,226	127.3
諸収入	18,291	－	20,077	109.8	21,753	108.3
徴罰金		－		－		－
過年度収入		－		－		－
督促手数料		－		－		－
延滞金		－		－		－
加算金		－		－		－
延滞加算金		－		－		－
過少申告加算金		－		－		－
不申告加算金		－		－		－
重加算金		－		－		－
税外収入	859	－	655	76.3	597	91.1
延滞金	15,100	－	14,944	99.0	13,197	88.3
滞納処分費	356	－	963	270.5	614	63.8
差押物件売上処分		－		－		－
加算金	1,976	－	3,515	177.9	7,345	209.0
延滞加算金	1,920	－	3,229	168.2	5,820	180.2
過少申告加算金	9	－	51	566.7	456	894.1
不申告加算金	41	－	232	565.9	1,021	440.1
重加算金	6	－	3	50.0	48	1600.0
雑入		－		－		－
事故徴収金		－		－		－
合計	19,019	－	21,040	110.6	22,979	109.2

区分 / 科目	昭和28年度		昭和29年度		昭和30年度	
	収入額	前年対比	収入額	前年対比	収入額	前年対比
使用料、手数料	1,319	107.6	2,314	175.4	2,565	110.8
督促手数料	1,319	107.6	2,314	175.4	2,565	110.8
諸収入	26,144	120.2	23,044	88.1	24,081	104.5
徴罰金		－		－	6	－
過年度収入		－		－		－
督促手数料		－		－		－
延滞金		－		－		－
加算金		－		－		－
延滞加算金		－		－		－
過少申告加算金		－		－		－
不申告加算金		－		－		－
重加算金		－		－		－
税外収入	884	148.1	1,074	121.5	2,008	187.0
延滞金	14,807	112.2	12,155	82.1	12,344	101.6
滞納処分費	906	147.6	645	71.2	354	54.9
差押物件売上処分		－		－	83	－
加算金	9,547	130.0	9,170	96.1	9,099	99.2
延滞加算金	4,848	83.3	3,855	79.5	4,204	109.1
過少申告加算金	1,072	235.1	1,952	182.1	1,761	90.2
不申告加算金	3,613	353.9	3,363	93.1	3,057	90.9
重加算金	14	29.2		－	77	－
雑入		－		－	187	－
事故徴収金		－		－		－
合計	27,463	119.5	25,358	92.3	26,646	105.1

（単位：千円、%）

昭和31年度		昭和32年度		昭和33年度		昭和34年度	
収入額	前年対比	収入額	前年対比	収入額	前年対比	収入額	前年対比
2,409	93.9	2,184	90.7	1,528	70.0	1,192	78.0
2,409	93.9	2,184	90.7	1,528	70.0	1,192	78.0
28,407	118.0	29,901	105.3	33,035	110.5	36,174	109.5
101	1683.3	14	13.9	31	221.4	11	35.5
1,983	－	880	44.4	1,563	177.6	1,209	77.4
336	－	250	74.4	216	86.4	199	92.1
	－		－		－		－
1,647	－	630	38.3	1,347	213.8	1,010	75.0
	－		－		－		－
	－		－		－		－
	－		－		－		－
	－		－		－		－
	－		－		－		－
16,608	134.5	19,817	119.3	19,538	98.6	21,439	109.7
120	33.9	73	60.8	54	74.0	70	129.6
38	45.8	2	5.3		－		－
9,557	105.0	9,019	94.4	10,571	117.2	12,193	115.3
5,356	127.4	4,883	91.2	5,626	115.2	5,767	102.5
1,919	109.0	2,026	105.6	2,257	111.4	2,612	115.7
1,981	64.8	1,819	91.8	2,279	125.3	2,878	126.3
301	390.9	291	96.7	409	140.5	936	228.9
	－	96	－	1,278	1331.3	1,252	98.0
	－		－		－		－
30,816	115.6	32,085	104.1	34,563	107.7	37,366	108.1

昭和35年度		昭和36年度		昭和37年度		昭和38年度	
収入額	前年対比	収入額	前年対比	収入額	前年対比	収入額	前年対比
1,196	100.3	1,158	96.8	1,147	99.1	540	47.1
1,196	100.3	1,158	96.8	1,147	99.1	540	47.1
44,671	123.5	59,485	133.2	63,917	107.5	66,225	103.6
1	9.1		－		－		－
2,154	178.2	7,427	344.8	7,573	102.0	9,527	125.8
102	51.3	93	91.2	84	90.3	105	125.0
	－	5,066	－	4,120	81.3	5,883	142.8
2,052	203.2		－		－		－
	－	835	－	1,544	184.9		－
	－	237	－	392	165.4	320	81.6
	－	990	－	693	70.0	895	129.1
	－	206	－	740	359.2	2,324	314.1
	－		－		－		－
24,963	116.4	30,649	122.8	35,186	114.8	42,174	119.9
89	127.1	135	151.7	134	99.3	98	73.1
	－		－		－		－
17,352	142.3	18,490	106.6	20,470	110.7	13,209	64.5
6,081	105.4	6,435	105.8	7,199	111.9		－
3,610	138.2	2,958	81.9	2,822	95.4	3,117	110.5
4,211	146.3	2,808	66.7	3,197	113.9	2,605	81.5
3,450	368.6	6,291	182.3	7,252	115.3	7,487	103.2
112	8.9	2,784	2,485.7	554	19.9	1,217	219.7
	－		－		－		－
45,867	122.8	60,643	132.2	65,064	107.3	66,765	102.6

区分	昭和39年度		昭和40年度		昭和41年度	
科目	収入額	前年対比	収入額	前年対比	収入額	前年対比
使用料、手数料		-		-		-
督促手数料		-		-		-
諸収入	79,672	120.3	90,572	113.7	87,252	96.3
徴罰金		-		-		-
過年度収入	16,436	172.5	13,544	82.4	6,496	48.0
督促手数料	59	56.2	24	40.7	6	25.0
延滞金	8,474	144.0	10,605	125.1	4,568	43.1
加算金		-		-		-
延滞加算金		-		-		-
過少申告加算金	448	140.0	445	99.3	135	30.3
不申告加算金	715	79.9	802	112.2	587	73.2
重加算金	6,740	290.0	1,668	24.7	1,200	71.9
税外収入	0	-		-		-
延滞金	48,334	114.6	54,089	111.9	52,595	97.2
滞納処分費	138	140.8	103	74.6	19	18.4
差押物件売上処分		-		-		-
加算金	12,121	91.8	20,709	170.9	27,465	132.6
延滞加算金		-		-		-
過少申告加算金	3,370	108.1	3,543	105.1	4,090	115.4
不申告加算金	2,755	105.8	2,870	104.2	3,908	136.2
重加算金	5,996	80.1	14,296	238.4	19,467	136.2
雑入	2,643	217.2	2,127	80.5	677	31.8
事故徴収金	2,643	-	2,127	80.5	677	31.8
合計	79,672	119.3	90,572	113.7	87,252	96.3

区分	昭和42年度		昭和43年度		昭和44年度	
科目	収入額	前年対比	収入額	前年対比	収入額	前年対比
使用料、手数料		-		-		-
督促手数料		-		-		-
諸収入	98,407	112.8	99,034	100.6	109,872	110.9
徴罰金		-		-		-
過年度収入	6,895	106.1	7,038	102.1	6,605	93.8
督促手数料	3	50.0	1	33.3		0.0
延滞金	4,408	96.5	3,207	72.8	4,846	151.1
加算金		-		-		-
延滞加算金		-		-		-
過少申告加算金	324	240.0	144	44.4	338	234.7
不申告加算金	443	75.5	391	88.3	758	193.9
重加算金	1,717	143.1	3,295	191.9	663	20.1
税外収入		-		-		-
延滞金	60,142	114.3	62,993	104.7	73,326	116.4
滞納処分費	6	31.6	82	1366.7	5	6.1
差押物件売上処分		-		-		-
加算金	30,119	109.7	28,917	96.0	29,936	103.5
延滞加算金		-		-		-
過少申告加算金	4,315	105.5	3,759	87.1	4,534	120.6
不申告加算金	3,549	90.8	3,826	107.8	6,515	170.3
重加算金	22,255	114.3	21,332	95.9	18,887	88.5
雑入	1,245	183.9	4	0.3		0.0
事故徴収金	1,245	183.9	4	0.3		0.0
合計	98,407	112.8	99,034	100.6	109,872	110.9

（単位：千円、%）

昭和45年度		昭和46年度		昭和47年度		昭和48年度	
収入額	前年対比	収入額	前年対比	収入額	前年対比	収入額	前年対比
	－		－		－		－
	－		－		－		－
119,581	108.8	134,093	112.1	145,149	108.2	154,951	106.8
	－		－		－		－
7,032	106.5	7,901	112.4	15,522	196.5		－
	－		－		－		－
4,487	92.6	5,441	121.3	8,968	164.8		－
	－		－		－		－
	－		－		－		－
670	198.2	275	41.0	490	178.2		－
1,000	131.9	1,152	115.2	2,027	176.0		－
875	132.0	1,033	118.1	4,037	390.8		－
	－		－		－		－
89,303	121.8	94,139	105.4	91,835	97.6	121,634	132.4
14	280.0	2	14.3	9	450.0	5	55.6
	－		－		－		－
23,232	77.6	32,051	138.0	37,783	117.9	33,312	88.2
	－		－		－		－
3,933	86.7	4,967	126.3	4,518	91.0	6,031	133.5
7,510	115.3	8,139	108.4	10,079	123.8	13,132	130.3
11,789	62.4	18,945	160.7	23,186	122.4	14,149	61.0
	－		－		－		－
	－		－		－		－
119,581	108.8	134,093	112.1	145,149	108.2	154,951	106.8

昭和49年度		昭和50年度		昭和51年度		昭和52年度	
収入額	前年対比	収入額	前年対比	収入額	前年対比	収入額	前年対比
	－		－		－		－
	－		－		－		－
232,303	149.9	244,322	105.2	284,557	116.5	320,504	112.6
	－		－		－		－
	－		－		－		－
	－		－		－		－
	－		－		－		－
	－		－		－		－
	－		－		－		－
	－		－		－		－
	－		－		－		－
	－		－		－		－
	－		－		－		－
191,131	157.1	194,961	102.0	223,994	114.9	257,560	115.0
3	60.0		－		－	26	－
	－		－		－		－
41,169	123.6	49,361	119.9	60,563	122.7	62,918	103.9
	－		－		－		－
7,025	116.5	10,280	146.3	9,066	88.2	10,911	120.4
13,154	100.2	17,051	129.6	15,553	91.2	18,326	117.8
20,990	148.3	22,030	105.0	35,944	163.2	33,681	93.7
	－		－		－		－
	－		－		－		－
232,303	149.9	244,322	105.2	284,557	116.5	320,504	112.6

（単位：千円、％）

区分 / 科目	昭和53年度		昭和54年度		昭和55年度		昭和56年度		昭和57年度	
	収入額	前年対比	収入額	前年対比	収入額	前年対比	収入額	前年対比	収入額	前年対比
諸収入	301,216	94.0	411,740	136.7	421,551	102.4	420,890	99.8	435,029	103.4
延滞金	238,345	92.5	339,535	142.5	328,586	96.8	311,760	94.9	323,107	103.6
加算金	62,866	99.9	72,204	114.9	92,961	128.7	109,124	117.4	111,872	102.5
過少申告加算金	8,711	79.8	8,013	92.0	10,732	133.9	9,748	90.8	12,053	123.6
不申告加算金	18,552	101.2	22,054	118.9	23,906	108.4	25,953	108.6	27,151	104.6
重加算金	35,603	105.7	42,137	118.4	58,323	138.4	73,423	125.9	72,668	99.0
滞納処分費	5	19.2	1	20.0	4	400.0	6	150.0	50	833.3

区分 / 科目	昭和58年度		昭和59年度		昭和60年度		昭和61年度		昭和62年度	
	収入額	前年対比	収入額	前年対比	収入額	前年対比	収入額	前年対比	収入額	前年対比
諸収入	423,818	97.4	515,675	121.7	497,378	96.5	539,425	108.5	609,864	113.1
延滞金	316,134	97.8	386,854	122.4	382,997	99.0	408,031	106.5	463,809	113.7
加算金	107,648	96.2	128,566	119.4	114,364	89.0	131,014	114.6	145,996	111.4
過少申告加算金	9,781	81.1	12,078	123.5	11,057	91.5	11,173	101.0	11,799	105.6
不申告加算金	26,139	96.3	27,148	103.9	28,529	105.1	30,588	107.2	33,203	108.5
重加算金	71,728	98.7	89,340	124.6	74,778	83.7	89,253	119.4	100,994	113.2
滞納処分費	36	72.0	255	708.3	17	6.7	380	2235.3	59	15.5

区分 / 科目	昭和63年度		平成元年度		平成2年度		平成3年度		平成4年度	
	収入額	前年対比	収入額	前年対比	収入額	前年対比	収入額	前年対比	収入額	前年対比
諸収入	615,146	100.9	573,691	93.3	723,337	126.1	742,047	102.6	737,594	99.4
延滞金	440,584	95.0	417,163	94.7	494,549	118.6	475,082	96.1	475,052	99.9
加算金	174,355	119.4	156,420	89.7	228,107	145.8	266,566	116.9	261,686	98.2
過少申告加算金	24,944	211.4	16,991	68.1	18,211	107.2	35,173	193.1	16,458	46.8
不申告加算金	35,749	107.7	23,304	65.2	26,609	114.2	23,893	89.8	15,845	66.3
重加算金	113,662	112.5	116,125	102.2	183,287	157.8	207,500	113.2	229,383	110.5
滞納処分費	207	350.8	108	52.2	681	630.6	399	58.6	856	214.5

区分 / 科目	平成5年度		平成6年度		平成7年度		平成8年度		平成9年度	
	収入額	前年対比	収入額	前年対比	収入額	前年対比	収入額	前年対比	収入額	前年対比
諸収入	705,934	95.7	713,965	101.1	661,467	92.6	654,338	98.9	659,309	100.8
延滞金	439,185	92.4	447,059	101.8	418,947	93.7	434,477	103.7	437,084	100.6
加算金	266,143	101.7	265,978	99.9	242,250	91.1	219,127	90.5	222,023	101.3
過少申告加算金	13,047	79.3	20,887	160.1	7,788	37.3	9,617	123.5	14,336	149.1
不申告加算金	23,011	145.2	13,214	57.4	10,290	77.9	13,701	133.1	9,839	71.8
重加算金	230,085	100.3	231,877	100.8	224,172	96.7	195,809	87.3	197,848	101.0
滞納処分費	606	70.8	928	153.1	270	29.1	734	271.9	202	27.5

（単位：千円、%）

区分	平成10年度		平成11年度		平成12年度		平成13年度		平成14年度	
科目	収入額	前年対比	収入額	前年対比	収入額	前年対比	収入額	前年対比	収入額	前年対比
諸収入	609,684	92.5	605,698	99.3	655,434	108.2	373,468	57.0	417,872	111.9
延滞金	418,185	95.7	431,377	103.2	432,110	100.2	295,200	68.3	320,576	108.6
加算金	191,499	86.3	173,994	90.9	222,700	128.0	78,216	35.1	97,122	124.2
過少申告加算金	15,161	105.8	11,316	74.6	24,547	216.9	13,554	55.2	21,777	160.7
不申告加算金	10,727	109.0	9,251	86.2	10,790	116.6	4,440	41.1	4,629	104.3
重加算金	165,611	83.7	153,427	92.6	187,363	122.1	60,222	32.1	70,716	117.4
滞納処分費	0	0.0	327	－	624	190.8	52	8.3	174	334.6

区分	平成15年度		平成16年度		平成17年度		平成18年度		平成19年度	
科目	収入額	前年対比	収入額	前年対比	収入額	前年対比	収入額	前年対比	収入額	前年対比
諸収入	543,925	130.2	362,175	66.6	459,856	127.0	454,325	98.8	542,117	119.3
延滞金	379,433	118.4	297,158	78.3	287,645	96.8	280,878	97.6	305,483	108.8
加算金	164,492	169.4	64,670	39.3	171,880	265.8	172,745	100.5	236,385	136.8
過少申告加算金	6,665	30.6	7,282	109.3	10,027	137.7	7,779	77.6	15,962	205.2
不申告加算金	4,123	89.1	4,193	101.7	4,038	96.3	4,681	115.9	3,163	67.6
重加算金	153,704	217.4	53,195	34.6	157,815	296.7	160,285	101.6	217,260	135.5
滞納処分費	0	0.0	347	－	331	95.4	702	212.1	249	35.5

区分	平成20年度		平成21年度		平成22年度		平成23年度		平成24年度	
科目	収入額	前年対比	収入額	前年対比	収入額	前年対比	収入額	前年対比	収入額	前年対比
諸収入	507,504	93.6	385,630	76.0	346,627	89.9	282,231	81.4	433,426	153.6
延滞金	410,364	134.3	302,764	73.8	302,095	99.8	244,160	80.8	382,570	156.6
加算金	95,991	40.6	82,407	85.8	44,081	53.5	38,069	86.4	50,691	133.2
過少申告加算金	11,865	74.3	12,256	103.3	8,777	71.6	4,187	47.7	3,941	94.1
不申告加算金	2,665	84.3	2,304	86.5	2,381	103.3	723	30.4	2,464	340.8
重加算金	81,461	37.5	67,847	83.3	32,923	48.5	33,159	100.7	44,286	133.6
滞納処分費	1,149	461.4	459	39.9	451	98.3	2	0.4	165	8250.0

区分	平成25年度		平成26年度		平成27年度		平成28年度		平成29年度	
科目	収入額	前年対比	収入額	前年対比	収入額	前年対比	収入額	前年対比	収入額	前年対比
諸収入	384,422	88.7	354,018	92.1	305,772	86.4	333,781	109.2	320,133	95.9
延滞金	354,384	92.6	302,837	85.5	274,061	90.5	281,535	102.7	258,141	91.7
加算金	30,010	59.2	50,741	169.1	31,282	61.7	51,436	164.4	60,422	117.5
過少申告加算金	1,604	40.7	2,925	182.4	1,642	56.1	9,857	600.3	5,246	53.2
不申告加算金	2,711	110.0	2,722	100.4	1,992	73.2	3,327	167.0	9,090	273.2
重加算金	25,695	58.0	45,094	175.5	27,648	61.3	38,252	138.4	46,086	120.5
滞納処分費	28	17.0	440	1571.4	429	97.5	810	188.8	1,570	193.8

（単位：千円、％）

区分 / 科目	平成30年度		令和元年度		令和2年度		令和3年度	
	収入額	前年対比	収入額	前年対比	収入額	前年対比	収入額	前年対比
諸収入	331,802	103.6	248,495	74.9	238,350	95.9	213,904	89.7
延滞金	242,117	93.8	207,194	85.6	201,449	97.2	178,248	88.5
加算金	89,232	147.7	41,300	46.3	34,879	84.5	31,038	89.0
過少申告加算金	5,025	95.8	3,465	69.0	2,001	57.7	1,512	75.6
不申告加算金	5,440	59.8	3,224	59.3	3,830	118.8	4,104	107.2
重加算金	78,768	170.9	34,611	43.9	29,048	83.9	25,422	87.5
滞納処分費	453	28.9	1	0.2	2,022	202200.0	4,618	228.4

3 県税の納税義務者数等

（単位：人、件）

区分	調定		収入		不納欠損		未納繰越		督促件数	過誤納金
年度	義務者数	件数	義務者数	件数	義務者数	件数	義務者数	件数		未処理件数
昭和33年度	91,422	224,967	86,837	198,221	2,337	4,725	13,026	22,021	86,347	141
昭和34年度	79,107	196,502	76,197	175,868	2,300	3,856	9,425	16,778	65,678	205
昭和35年度	88,224	202,417	85,165	185,371	1,451	2,423	8,522	14,613	66,835	139
昭和36年度	91,590	208,755	88,641	192,942	861	1,607	7,533	14,206	63,804	194
昭和37年度	100,121	219,258	97,421	204,283	1,283	2,511	6,467	12,464	63,026	198
昭和38年度	126,275	251,596	123,322	238,593	924	1,873	6,165	11,130	68,919	358
昭和39年度	133,008	273,881	130,074	262,226	719	1,327	5,678	10,328	74,480	493
昭和40年度	134,574	304,785	132,780	296,095	495	1,059	3,681	7,631	75,500	467
昭和41年度	152,181	354,093	150,637	346,553	347	767	3,250	6,773	83,665	184
昭和42年度	177,554	416,858	175,653	408,912	269	639	3,494	7,307	98,325	130
昭和43年度	211,768	531,089	209,213	521,689	275	721	4,233	8,679	115,546	182
昭和44年度	235,649	637,676	233,118	627,776	411	1,268	4,586	8,632	150,845	161
昭和45年度	279,616	720,512	276,782	710,124	315	738	4,614	9,650	177,864	122
昭和46年度	292,573	788,028	290,371	783,686	267	762	4,175	8,931	175,967	121
昭和47年度	296,406	872,705	294,331	864,092	222	559	3,763	8,054	186,260	98
昭和48年度	342,879	976,164	339,965	966,068	315	913	4,475	9,183	194,708	181
昭和49年度	364,045	687,531	361,778	678,542	382	1,055	3,923	7,934	90,362	41
昭和50年度	400,558	757,829	397,844	748,050	304	1,015	4,249	8,764	103,400	175
昭和51年度	512,483	796,941	508,297	784,329	217	681	5,908	11,931	110,323	73
昭和52年度	534,474	838,887	530,762	825,141	224	599	5,875	13,147	121,460	335
昭和53年度	578,697	904,272	575,667	890,712	241	547	5,192	13,013	129,669	65
昭和54年度	627,273	975,623	623,272	960,147	264	623	7,120	14,853	138,891	113
昭和55年度	735,386	1,003,329	730,414	984,410	391	949	8,092	17,970	154,285	55
昭和56年度	657,403	1,031,728	651,316	1,007,889	489	1,070	10,908	22,769	162,348	79
昭和57年度	862,387	1,053,562	855,007	1,024,157	432	1,039	13,995	28,366	175,386	193
昭和58年度	869,617	1,072,358	860,809	1,034,955	543	1,345	17,630	36,058	182,748	66
昭和59年度	882,700	1,095,847	872,801	1,049,677	609	1,403	21,953	44,767	194,127	90
昭和60年度	887,399	1,114,741	877,710	1,061,465	910	2,531	23,984	50,745	201,783	76
昭和61年度	751,961	1,137,525	743,608	1,082,210	1,274	2,774	21,282	52,541	241,895	45
昭和62年度	766,591	1,168,105	759,365	1,115,398	1,264	3,086	17,424	49,621	238,906	38
昭和63年度	795,983	1,235,589	789,496	1,185,432	1,642	4,188	15,573	45,969	236,102	73
平成元年度	835,306	1,238,117	830,113	1,197,463	1,780	4,862	12,162	35,792	204,681	96
平成2年度	850,369	1,282,426	846,598	1,252,702	1,527	4,268	8,626	25,456	206,460	134
平成3年度	875,105	1,299,816	871,750	1,277,905	1,189	3,450	6,591	18,461	207,363	64
平成4年度	888,184	1,302,466	884,768	1,284,621	958	3,560	5,967	14,285	224,770	76
平成5年度	882,169	1,290,568	878,333	1,274,695	560	2,063	6,438	13,810	227,693	95
平成6年度	904,527	1,323,108	901,436	1,309,741	429	1,865	5,366	11,502	240,385	90
平成7年度	929,526	1,356,927	926,530	1,345,428	372	1,856	4,974	9,713	224,647	113
平成8年度	959,833	1,397,164	956,217	1,385,649	360	894	5,595	10,621	236,050	192
平成9年度	946,011	1,397,744	940,822	1,383,491	328	1,093	7,552	13,160	258,549	156
平成10年度	942,776	1,383,314	937,229	1,367,737	283	686	8,552	14,891	270,930	171
平成11年度	939,625	1,374,762	934,624	1,359,988	203	602	8,299	14,172	270,419	86
平成12年度	945,573	1,348,904	940,929	1,335,742	204	519	7,790	12,643	268,274	76
平成13年度	906,696	1,322,205	902,099	1,309,036	285	676	8,012	12,493	255,795	95
平成14年度	913,929	1,321,968	908,454	1,308,306	283	699	8,802	12,962	255,457	72
平成15年度	905,840	1,309,134	900,476	1,295,859	351	930	8,628	12,345	257,990	86
平成16年度	895,380	1,295,918	889,122	1,281,423	505	1,273	9,823	13,222	222,477	104
平成17年度	888,488	1,285,394	883,152	1,272,844	420	747	8,690	11,803	229,065	67
平成18年度	877,035	1,257,814	871,646	1,245,621	401	810	8,445	11,383	220,977	129
平成19年度	821,841	1,239,047	817,641	1,227,892	425	741	8,086	10,414	184,700	104
平成20年度	796,404	1,152,906	790,076	1,140,138	368	636	9,197	12,132	177,974	24
平成21年度	784,997	1,121,219	777,761	1,105,786	400	661	11,204	14,772	167,516	21
平成22年度	769,117	1,098,640	759,677	1,078,310	277	412	14,779	19,918	161,864	11
平成23年度	748,496	1,073,192	735,565	1,044,742	401	690	20,530	27,760	126,313	14
平成24年度	762,063	1,113,258	755,270	1,090,362	434	724	14,972	22,172	142,485	4
平成25年度	766,983	1,131,103	760,763	1,109,624	722	1,318	13,145	20,161	143,818	14
平成26年度	753,437	1,126,692	747,846	1,107,046	628	1,091	11,849	18,555	131,820	22
平成27年度	759,873	1,142,456	755,021	1,124,773	559	874	10,390	16,809	128,058	13
平成28年度	762,334	1,143,681	757,392	1,126,248	520	816	10,325	16,617	119,611	9
平成29年度	760,021	1,141,771	755,255	1,123,826	553	1,030	10,341	16,915	116,542	12
平成30年度	754,643	1,133,313	750,076	1,115,103	662	1,324	10,210	16,886	111,475	8
令和元年度	747,802	1,112,703	742,547	1,093,766	647	1,179	11,078	17,758	103,677	19
令和2年度	737,984	1,105,383	734,303	1,088,618	779	1,432	9,078	15,333	77,524	12
令和3年度	728,824	1,090,231	725,477	1,074,931	869	1,602	8,712	13,698	76,821	11

（注）1 個人県民税を除く。
2 調定及び収入の義務者数には、滞納繰越分を含まない。
3 過誤納金未処理の件数は、歳入還付分のみである。
4 昭和49年度から自動車税が年課税となる。

4 過 誤 納 金

（単位：円）

年度	区分	発生額（合計金額）	処理額 還付	処理額 充当	処理額 計	年度末現在額（未処理額）	還付加算金
平成10年度	歳入還付	2,534,724,079	2,458,112,541	73,412,347	2,531,524,888	3,199,191	32,400,578
	歳出還付	2,346,218,477	2,272,282,982	60,211,387	2,332,494,369	13,724,108	86,194,049
平成11年度	歳入還付	2,449,917,335	2,372,972,738	75,010,449	2,447,983,187	1,934,148	19,349,704
	歳出還付	3,642,622,260	3,558,017,504	57,416,387	3,615,433,891	27,188,369	143,316,196
平成12年度	歳入還付	2,689,353,487	2,621,057,207	64,391,559	2,685,448,766	3,904,721	20,244,254
	歳出還付	2,174,857,655	2,107,453,231	59,697,292	2,167,150,523	7,707,132	59,728,846
平成13年度	歳入還付	3,260,212,551	3,163,390,070	94,940,680	3,258,330,750	1,881,801	17,982,900
	歳出還付	2,234,284,109	2,156,017,903	59,008,420	2,215,026,323	19,257,786	52,232,000
平成14年度	歳入還付	2,757,414,829	2,626,727,465	128,628,630	2,755,356,095	2,058,734	14,540,678
	歳出還付	2,603,670,497	2,228,594,190	320,800,293	2,549,394,483	54,276,014	74,078,057
平成15年度	歳入還付	3,022,822,157	2,776,505,810	181,883,762	2,958,389,572	64,432,585	19,244,500
	歳出還付	1,961,633,137	1,907,050,285	42,559,525	1,949,609,810	12,023,327	46,409,265
平成16年度	歳入還付	2,566,463,945	2,509,043,685	54,252,811	2,563,296,496	3,167,449	10,628,400
	歳出還付	2,625,861,313	2,514,341,325	88,699,303	2,603,040,628	22,820,685	477,026,600
平成17年度	歳入還付	2,563,867,767	2,442,433,040	119,777,922	2,562,210,962	1,656,805	10,083,000
	歳出還付	1,993,290,510	1,645,125,404	308,776,083	1,953,901,487	39,389,023	35,072,000
平成18年度	歳入還付	2,454,863,300	2,410,008,132	43,900,819	2,453,908,951	954,349	10,571,807
	歳出還付	3,009,906,178	2,737,781,334	261,930,383	2,999,711,717	10,194,461	228,273,093
平成19年度	歳入還付	2,455,532,750	2,374,832,376	68,254,055	2,443,086,431	12,446,319	13,527,839
	歳出還付	2,116,022,695	1,829,798,995	271,695,537	2,101,494,532	14,528,163	37,723,861
平成20年度	歳入還付	2,873,214,146	2,687,604,514	184,234,128	2,871,838,642	1,375,504	22,541,500
	歳出還付	2,298,334,216	2,140,211,744	142,765,509	2,282,977,253	15,356,963	59,242,200
平成21年度	歳入還付	2,207,760,110	2,100,236,195	107,259,248	2,207,495,443	264,667	17,256,500
	歳出還付	5,194,332,407	5,042,734,914	144,312,122	5,187,047,036	7,285,371	134,631,100
平成22年度	歳入還付	1,461,058,463	1,389,948,707	71,037,045	1,460,985,752	72,711	3,926,433
	歳出還付	969,139,380	929,221,369	25,109,388	954,330,757	14,808,623	21,465,561
平成23年度	歳入還付	1,334,569,478	1,102,414,257	231,856,739	1,334,270,996	298,482	6,184,936
	歳出還付	1,188,863,963	1,148,278,280	25,389,708	1,173,667,988	15,195,975	30,400,005
平成24年度	歳入還付	1,558,436,115	1,505,661,761	52,738,239	1,558,400,000	36,115	5,277,808
	歳出還付	930,586,664	887,546,002	31,109,331	918,655,333	11,931,331	35,399,745
平成25年度	歳入還付	2,123,019,108	2,031,321,214	91,183,129	2,122,504,343	514,765	11,563,282
	歳出還付	1,145,294,314	1,102,358,980	24,071,759	1,126,430,739	18,863,575	25,959,333
平成26年度	歳入還付	2,282,274,917	2,182,569,490	97,483,765	2,280,053,255	2,221,662	6,120,615
	歳出還付	1,297,841,950	1,255,784,327	31,258,054	1,287,042,381	10,799,569	12,246,296
平成27年度	歳入還付	2,621,426,351	2,565,875,970	55,036,798	2,620,912,768	513,583	6,227,076
	歳出還付	1,753,905,075	1,715,197,525	24,952,559	1,740,150,084	13,754,991	11,951,114
平成28年度	歳入還付	3,258,453,884	3,222,950,529	35,211,047	3,258,161,576	292,308	8,918,069
	歳出還付	2,639,074,191	2,499,842,711	49,100,855	2,548,943,566	90,130,625	32,250,176
平成29年度	歳入還付	3,012,257,809	2,977,633,953	33,991,879	3,011,625,832	631,977	6,194,821
	歳出還付	3,776,117,823	3,727,897,091	20,246,563	3,748,143,654	27,974,169	32,087,200
平成30年度	歳入還付	2,965,277,242	2,916,641,144	48,556,784	2,965,197,928	79,314	8,517,331
	歳出還付	2,437,996,748	2,399,748,731	21,543,616	2,421,292,347	16,704,401	17,004,655
令和元年度	歳入還付	3,038,900,312	2,987,047,469	51,327,587	3,038,375,056	525,256	6,568,961
	歳出還付	2,401,164,175	2,371,097,873	19,882,386	2,390,980,259	10,183,916	16,666,395
令和2年度	歳入還付	2,900,389,031	2,847,712,933	52,410,469	2,900,123,402	265,629	6,370,265
	歳出還付	1,966,184,841	1,933,494,149	24,040,080	1,957,534,229	8,650,612	7,523,567
令和3年度	歳入還付	3,245,056,418	3,200,759,856	44,071,298	3,244,831,154	225,264	3,662,868
	歳出還付	2,087,936,138	2,059,098,400	10,840,250	2,069,938,650	17,997,488	9,284,600

5 不納欠損

（単位：件、円）

区分	法第15条の7第4項該当のもの（処分停止後3年経過消滅）		法第18条第1項該当のもの（5年消滅時効） 滞納処分停止中のもの		法第18条第1項該当のもの（5年消滅時効） その他のもの		法第15条の7第5項該当のもの（納付（入）義務直ちに消滅等）		計	
年度	件数	金額	件数	金額	件数	金額	件数	金額	件数	金額
昭和40年度	740	4,200,504	186	881,336	115	1,179,212	20	242,614	1,061	6,503,666
昭和41年度	475	3,430,907	240	1,664,575	52	1,246,186	0	71,539	767	6,413,207
昭和42年度	344	3,095,135	252	2,657,427	29	1,134,440	14	4,912,000	639	11,799,002
昭和43年度	486	5,215,932	215	2,771,774	8	1,321,168	12	7,959,956	721	17,268,830
昭和44年度	1,110	9,684,213	117	2,920,483	2	508,928	39	1,766,070	1,268	14,879,694
昭和45年度	630	10,082,501	88	5,106,694	3	2,550,321	17	5,497,888	738	23,237,404
昭和46年度	682	8,513,233	73	2,019,596	5	1,477,335	2	2,133,969	762	14,144,133
昭和47年度	471	7,361,522	75	3,935,445	11	330,717	2	4,837,980	559	16,465,664
昭和48年度	727	13,383,778	170	4,273,558	9	694,567	7	322,666	913	18,674,569
昭和49年度	943	16,439,531	97	4,549,038	12	827,369	3	588,848	1,055	22,404,786
昭和50年度	886	16,126,535	128	4,158,374	1	994,827	0	91,213	1,015	21,370,949
昭和51年度	542	12,005,680	126	3,541,539	13	1,873,838	0	336,226	681	17,757,283
昭和52年度	483	21,566,470	84	4,483,555	22	844,952	10	6,040,138	599	32,935,115
昭和53年度	331	15,191,516	144	5,156,653	41	2,275,218	31	16,527,255	547	39,150,642
昭和54年度	440	17,032,025	172	9,359,553	11	4,811,428	0	1,048,375	623	32,251,381
昭和55年度	733	60,944,499	2	586,185	214	12,870,729	0	2,856,914	949	77,258,327
昭和56年度	803	45,558,501	267	12,593,228	0	6,348,768	0	1,417,026	1,070	65,917,523
昭和57年度	738	36,564,854	300	23,497,460	0	9,502,428	1	4,274,046	1,039	73,838,788
昭和58年度	922	51,088,907	407	24,456,085	0	10,961,715	16	3,834,577	1,345	90,341,284
昭和59年度	803	46,149,704	572	35,947,639	0	19,527,089	28	11,128,891	1,403	112,753,323
昭和60年度	1,631	149,415,376	900	40,550,527	0	23,052,789	0	6,619,875	2,531	219,638,567
昭和61年度	1,448	103,274,282	1,320	47,544,178	0	30,263,680	6	5,547,386	2,774	186,629,526
昭和62年度	1,669	105,575,798	1,417	71,244,751	0	42,176,451	0	4,643,423	3,086	223,640,423
昭和63年度	2,192	97,131,178	1,995	85,216,734	0	45,943,455	1	4,598,706	4,188	232,890,073
平成元年度	2,912	182,038,628	1,920	77,320,939	0	35,153,528	30	5,946,159	4,862	300,459,254
平成2年度	2,680	120,931,663	1,588	92,161,453	0	34,828,697	0	6,421,719	4,268	254,343,532
平成3年度	1,973	173,131,233	1,477	157,325,798	0	29,288,324	0	16,571,606	3,450	376,316,961
平成4年度	2,813	212,367,882	747	114,109,820	0	29,705,997	0	11,782,220	3,560	367,965,919
平成5年度	1,516	211,780,261	547	72,627,968	0	29,471,150	0	5,469,727	2,063	319,349,106
平成6年度	1,562	151,092,093	300	58,124,155	0	34,449,022	3	5,231,333	1,865	248,896,603
平成7年度	1,686	445,046,829	167	65,801,225	0	35,960,640	3	5,245,526	1,856	552,054,220
平成8年度	1,789	181,379,392	744	99,164,901	0	43,596,137	0	25,037,516	2,533	349,177,946
平成9年度	3,034	133,368,145	489	109,275,106	0	60,248,738	0	21,603,314	3,523	324,495,303
平成10年度	1,154	125,043,796	370	97,924,446	0	63,167,596	4	19,317,464	1,528	305,453,302
平成11年度	1,163	111,059,356	428	72,307,211	0	60,493,687	0	9,758,374	1,591	253,618,628
平成12年度	1,301	75,600,431	354	108,424,105	0	66,223,618	0	16,536,369	1,655	266,784,523
平成13年度	928	103,612,973	232	96,774,245	0	59,463,149	27	53,378,894	1,187	313,229,261
平成14年度	748	159,270,497	370	39,730,112	0	140,178,712	5	107,192,689	1,123	446,372,010
平成15年度	1,424	1,307,203,176	360	30,762,514	1	123,463,485	36	65,348,053	1,821	1,526,777,228
平成16年度	685	70,660,659	86	4,422,212	0	19,575,791	0	4,153,132	771	98,811,794
平成17年度	908	84,639,099	331	74,533,271	0	75,781,996	107	555,487,422	1,346	790,441,788
平成18年度	1,423	394,979,224	208	22,088,395	1	111,666,370	17	37,023,216	1,649	565,757,205
平成19年度	842	241,180,757	207	57,933,473	1	71,785,223	3	42,347,603	1,053	413,247,056
平成20年度	634	115,326,556	235	43,837,893	0	55,811,107	49	50,818,399	918	265,793,955
平成21年度	792	185,669,366	207	47,185,943	0	37,026,855	40	55,964,408	1,039	325,846,572
平成22年度	587	151,294,846	122	52,000,943	0	18,190,578	7	43,511,769	716	264,998,136
平成23年度	619	193,252,843	169	62,879,290	1	29,622,387	123	161,639,152	912	447,393,672
平成24年度	581	179,769,370	312	125,873,942	0	101,759,122	9	32,313,615	902	439,716,049
平成25年度	1,111	224,676,136	423	181,731,484	0	85,380,331	41	30,011,836	1,575	521,799,787
平成26年度	714	184,953,281	543	131,040,413	0	85,604,628	45	15,231,357	1,302	416,829,679
平成27年度	347	118,426,199	634	106,327,741	0	64,816,060	42	16,609,385	1,023	306,179,385
平成28年度	444	104,942,302	419	67,168,958	0	43,131,011	53	26,225,738	916	241,468,009
平成29年度	673	101,697,354	437	53,070,341	0	33,907,294	58	46,455,414	1,168	235,130,403
平成30年度	4,453	82,528,717	4,240	78,528,322	3,679	31,864,643	2,864	49,891,253	15,236	242,812,935
令和元年度	4,388	81,966,009	4,553	82,982,636	4,000	36,970,998	2,783	38,916,863	15,724	240,836,506
令和2年度	5,232	131,304,460	4,628	97,147,131	4,728	43,463,321	3,031	39,369,191	17,619	311,284,103
令和3年度	5,891	143,983,825	4,509	82,324,867	4,163	38,738,218	1,510	26,773,507	16,073	291,820,417

（注）1 件数及び金額には税外収入分を含む。
2 平成29年度までは個人県民税の金額は含まれますが、件数は含まれません。平成30年度以降は金額、件数ともに含まれます。

第３章　　徴　収　状　況

1 県税の時期別徴収状況（個人県民税を除く）

区分 年度	調定額		納期内収入		納期後収入 差押前収入 直納（含徴収猶予及び庁内領収）		出張徴収	
	件数	金額	件数	金額	件数	金額	件数	金額
昭和63年度	1,235,589	166,735,479,125	798,455	139,970,438,121	368,523	23,654,153,196	7,473	347,697,928
平成元年度	1,238,117	172,870,333,432	818,320	143,278,484,403	360,332	26,605,919,489	7,787	306,332,756
平成2年度	1,282,426	190,500,181,217	846,202	156,499,706,246	388,067	31,217,292,452	6,512	270,728,413
平成3年度	1,299,816	197,253,358,088	875,588	163,328,337,029	386,730	31,013,806,343	5,955	229,081,323
平成4年度	1,302,466	186,011,949,664	878,361	151,502,657,299	393,609	32,063,269,032	4,201	190,545,191
平成5年度	1,290,568	179,836,733,311	859,281	144,880,983,508	402,856	32,602,129,985	4,137	147,651,188
平成6年度	1,323,108	190,945,125,354	888,015	151,578,284,824	409,208	37,091,332,179	3,621	140,938,809
平成7年度	1,356,997	196,902,962,335	923,053	156,773,383,558	411,011	38,042,709,088	3,194	118,242,191
平成8年度	1,388,348	199,295,397,819	960,380	159,808,105,417	415,043	38,750,360,461	3,041	105,086,917
平成9年度	1,397,744	200,438,570,978	952,197	160,247,088,270	420,549	38,140,633,180	2,762	98,211,012
平成10年度	1,383,314	209,632,818,566	926,689	170,712,125,234	429,906	36,895,161,823	2,201	93,170,182
平成11年度	1,374,762	193,694,709,274	907,017	153,225,222,991	441,464	37,292,652,848	1,916	66,604,594
平成12年度	1,348,904	200,165,203,548	906,131	162,211,360,885	420,626	34,922,655,818	1,556	127,939,908
平成13年度	1,322,205	192,474,394,328	884,297	154,863,291,161	414,957	33,628,463,819	1,114	40,480,261
平成14年度	1,321,968	168,261,225,443	895,112	131,050,266,830	403,844	32,882,214,779	925	33,266,372
平成15年度	1,309,134	167,195,569,870	889,026	130,544,775,684	399,118	33,018,018,375	706	25,309,150
平成16年度	1,295,918	170,933,142,523	875,326	137,502,329,132	398,950	31,077,162,439	582	21,415,157
平成17年度	1,285,394	177,463,202,837	872,212	143,354,090,212	393,419	32,098,076,578	332	13,639,952
平成18年度	1,257,814	184,776,871,639	865,353	150,703,060,678	374,131	32,060,143,295	262	10,220,711
平成19年度	1,239,047	192,316,701,521	858,584	156,640,019,119	364,397	33,932,368,694	104	3,699,352
平成20年度	1,152,906	180,210,522,166	851,941	153,193,382,859	279,629	25,293,628,630	145	3,879,690
平成21年度	1,121,219	142,117,342,264	798,550	115,339,252,598	299,173	25,006,337,739	60	2,706,790
平成22年度	1,098,640	128,975,431,723	782,495	104,172,407,271	289,185	22,834,348,141	44	1,361,711
平成23年度	1,073,192	125,016,863,751	880,114	106,591,066,656	164,301	16,566,159,091	72	2,184,169
平成24年度	1,113,258	137,440,832,553	847,319	113,519,886,356	239,457	22,276,326,031	171	5,246,712
平成25年度	1,131,103	142,916,687,758	871,192	119,375,969,831	234,362	21,709,458,083	137	4,616,580
平成26年度	1,126,692	152,719,972,829	876,291	129,568,269,589	226,507	21,583,498,544	78	3,519,219
平成27年度	1,142,456	178,803,659,019	899,106	155,300,152,634	220,723	21,898,713,935	70	1,958,724
平成28年度	1,143,681	180,344,153,351	907,786	157,615,247,018	213,700	21,216,658,291	69	2,404,002
平成29年度	1,141,771	180,675,317,045	918,075	158,379,839,998	200,487	20,817,629,077	34	3,879,100
平成30年度	1,133,313	179,565,128,213	920,527	157,460,405,145	189,491	20,330,329,571	26	886,900
令和元年度	1,112,703	175,098,646,703	909,449	154,459,721,111	180,899	18,761,911,238	35	1,440,397
令和2年度	1,105,383	181,341,879,296	921,961	159,802,679,653	162,850	19,072,456,164	8	352,400
令和3年度	1,090,231	188,070,061,357	925,696	168,382,634,617	145,368	18,091,168,060	20	1,445,436

（注）収入額は、過誤納金未処理額を除く。

（単位：件、円）

納期後収入				収入額計		年度
差押後収入						
直納（含合庁内領収）		滞納処分収入（含換価収入）				
件数	金額	件数	金額	件数	金額	
9,575	378,484,094	1,406	68,433,712	1,185,432	164,419,207,051	昭和63年度
9,106	331,240,350	1,918	84,507,532	1,197,463	170,606,484,530	平成元年度
10,272	384,330,758	1,649	84,928,199	1,252,702	188,456,986,068	平成2年度
8,528	336,238,027	1,104	59,366,969	1,277,905	194,966,829,691	平成3年度
7,672	345,447,336	778	48,902,874	1,284,621	184,150,821,732	平成4年度
7,508	325,244,796	913	48,767,143	1,274,695	178,004,776,620	平成5年度
8,012	327,149,556	885	115,073,388	1,309,741	189,252,778,756	平成6年度
7,189	309,548,258	981	83,919,364	1,345,428	195,327,802,459	平成7年度
6,206	287,814,207	979	47,061,840	1,385,649	198,998,428,842	平成8年度
6,365	262,168,200	1,618	79,228,153	1,383,491	198,827,328,815	平成9年度
6,639	325,700,525	2,302	141,651,394	1,367,737	208,167,809,158	平成10年度
6,864	431,256,149	2,727	179,045,667	1,359,988	191,194,782,249	平成11年度
5,060	217,343,337	2,369	140,849,120	1,335,742	197,620,149,068	平成12年度
6,472	334,703,531	2,196	151,520,438	1,309,036	189,018,459,210	平成13年度
6,176	390,859,472	2,249	426,288,716	1,308,306	164,782,896,169	平成14年度
4,716	311,662,907	2,293	124,954,730	1,295,859	164,024,720,846	平成15年度
4,086	346,008,572	2,479	131,609,462	1,281,423	169,078,524,762	平成16年度
3,584	162,210,438	3,297	162,601,720	1,272,844	175,790,618,900	平成17年度
2,762	122,165,600	3,114	165,238,819	1,245,622	183,060,829,103	平成18年度
1,990	108,025,585	2,817	170,914,309	1,227,892	190,855,027,059	平成19年度
2,318	24,613,737	6,105	212,511,140	1,140,138	178,728,016,056	平成20年度
3,093	167,917,903	4,910	235,510,374	1,105,786	140,751,725,404	平成21年度
2,620	149,622,810	3,966	132,236,751	1,078,310	127,289,976,684	平成22年度
153	6,445,835	102	3,586,921	1,044,742	123,169,442,672	平成23年度
1,522	108,588,182	1,893	72,212,624	1,090,362	135,982,259,905	平成24年度
1,563	139,071,209	2,370	86,115,961	1,109,624	141,315,231,664	平成25年度
2,087	122,365,285	2,083	81,955,661	1,107,046	151,359,608,298	平成26年度
2,309	163,298,973	2,565	81,892,116	1,124,773	177,446,016,382	平成27年度
2,222	224,901,206	2,471	83,971,001	1,126,248	179,143,181,518	平成28年度
2,152	146,541,696	3,078	109,630,716	1,123,826	179,457,520,587	平成29年度
2,262	136,089,525	2,798	119,360,705	1,115,104	178,047,071,846	平成30年度
1,598	115,907,812	1,785	78,691,278	1,093,766	173,417,671,836	令和元年度
1,397	116,788,860	2,402	130,183,383	1,088,618	179,122,460,460	令和２度
1,535	110,237,981	2,312	198,892,376	1,074,931	186,784,378,470	令和３度

2 未納繰越額の処理状況（個人県民税を除く）

区分	差押中のもの		徴収猶予中のもの		換価猶予中のもの		交付要求（参加差押）中のもの	
年度	金額	構成比	金額	構成比	金額	構成比	金額	構成比
昭和63年度	376,116,056	17.1	14,832,222	0.7	0	0.0	221,933,069	10.1
平成元年度	502,645,429	24.3	58,098,239	2.8	0	0.0	226,296,474	10.9
平成2年度	430,907,799	22.6	145,516,856	7.7	5,536,442	0.3	143,439,375	7.6
平成3年度	522,343,782	25.6	336,111,236	16.4	23,500,100	1.1	132,860,034	6.5
平成4年度	318,261,725	19.5	160,865,971	9.9	30,367,203	1.9	84,621,185	5.2
平成5年度	348,444,769	21.1	161,994,140	9.9	69,879,515	4.2	53,591,678	3.2
平成6年度	379,944,181	23.9	160,244,450	10.1	113,152,675	7.1	64,292,627	4.0
平成7年度	345,214,880	28.5	241,604,795	19.9	0	0.0	57,114,291	4.7
平成8年度	301,537,095	22.8	362,304,867	27.3	0	0.0	71,317,059	5.4
平成9年度	335,765,900	22.0	347,546,793	22.8	0	0.0	79,854,971	5.2
平成10年度	493,754,151	35.8	29,723,935	2.2	0	0.0	53,606,491	3.9
平成11年度	1,468,512,457	60.5	33,455,100	1.4	0	0.0	175,666,487	7.2
平成12年度	426,095,189	17.0	235,901,643	9.4	0	0.0	44,002,970	1.8
平成13年度	1,077,204,140	31.9	231,936,568	6.9	0	0.0	50,602,115	1.5
平成14年度	980,821,080	29.4	229,639,970	6.9	0	0.0	30,764,217	0.9
平成15年度	728,427,838	38.8	104,989,882	5.6	0	0.0	30,716,010	1.6
平成16年度	619,554,230	36.3	90,182,948	5.3	0	0.0	24,567,131	1.4
平成17年度	249,931,492	19.7	83,042,614	6.5	0	0.0	19,339,294	1.5
平成18年度	203,462,861	14.7	310,783,272	22.4	0	0.0	16,266,607	1.2
平成19年度	247,310,891	19.1	329,958,960	25.5	0	0.0	19,473,332	1.5
平成20年度	205,640,909	14.7	256,789,368	18.4	0	0.0	104,595,256	7.5
平成21年度	234,012,718	19.3	65,788,763	5.4	0	0.0	121,134,361	10.0
平成22年度	126,750,765	7.8	281,154,863	17.3	0	0.0	144,023,158	8.8
平成23年度	155,389,008	9.0	205,128,259	11.9	0	0.0	54,875,897	3.2
平成24年度	90,697,927	6.5	112,938,644	8.1	0	0.0	48,082,954	3.4
平成25年度	102,714,401	6.9	109,588,725	7.4	0	0.0	30,444,559	2.1
平成26年度	161,534,665	12.4	119,352,520	9.2	0	0.0	20,207,963	1.6
平成27年度	112,793,447	8.9	40,312,884	3.2	316,236	0.0	80,051,294	6.3
平成28年度	90,192,705	8.0	150,271,576	13.3	13,633,131	1.2	18,536,464	1.7
平成29年度	96,262,105	8.4	101,925,166	8.9	15,835,795	1.4	42,558,545	3.7
平成30年度	341,480,638	24.1	103,741,495	7.3	6,696,348	0.5	58,260,202	4.1
令和元年度	88,437,405	5.6	120,608,948	7.6	1,991,300	0.1	265,056,490	16.8
令和2年度	112,722,379	5.3	827,587,797	39.3	6,303,655	0.3	184,745,635	8.8
令和3年度	126,702,789	10.9	35,041,861	3.0	8,410,642	0.7	60,086,935	5.2

（単位：円、％）

徴収嘱託中のもの		滞納処分停止中のもの		その他のもの		未納繰越額計
金　額	構成比	金　額	構成比	金　額	構成比	金　額
2,425,920	0.1	461,758,323	21.0	1,118,477,173	51.0	2,195,542,763
1,916,450	0.1	592,344,212	28.6	688,645,715	33.3	2,069,946,519
433,420	0.0	640,073,625	33.6	537,321,450	28.2	1,903,228,967
1,114,300	0.1	512,742,054	25.1	515,587,849	25.2	2,044,259,355
215,700	0.0	642,268,347	39.4	392,777,611	24.1	1,629,377,742
215,700	0.0	591,715,698	35.9	422,634,921	25.7	1,648,476,421
329,700	0.1	579,989,223	36.5	290,565,503	18.3	1,588,518,359
215,700	0.0	295,522,623	24.4	272,065,781	22.5	1,211,738,070
234,136	0.0	236,000,989	17.8	353,838,575	26.7	1,325,232,721
215,700	0.0	179,394,338	11.8	580,835,410	38.2	1,523,613,112
215,700	0.0	158,105,784	11.5	641,958,446	46.6	1,377,364,507
207,276	0.0	179,961,650	7.4	570,808,351	23.5	2,428,611,321
207,276	0.0	1,401,694,015	55.8	403,950,020	16.1	2,511,851,113
207,276	0.0	1,468,878,647	43.5	549,358,402	16.3	3,378,187,148
0	0.0	1,432,275,814	42.9	664,814,164	19.9	3,338,315,245
0	0.0	481,304,604	25.6	531,995,816	28.3	1,877,434,150
0	0.0	552,011,885	32.4	419,066,969	24.6	1,705,383,163
0	0.0	563,729,881	44.4	353,830,382	27.9	1,269,873,663
0	0.0	375,828,970	27.1	479,073,983	34.6	1,385,415,693
0	0.0	257,169,141	19.9	440,828,567	34.0	1,294,740,891
0	0.0	290,116,179	20.7	542,056,270	38.7	1,399,197,982
0	0.0	233,086,633	19.3	556,766,857	46.0	1,210,789,332
0	0.0	301,034,257	18.5	776,216,725	47.6	1,629,179,768
0	0.0	243,973,704	14.2	1,060,287,393	61.7	1,719,654,261
0	0.0	252,827,675	18.1	894,090,288	63.9	1,398,637,488
0	0.0	207,831,397	14.0	1,033,913,753	69.6	1,484,492,835
0	0.0	207,687,476	16.0	789,654,384	60.8	1,298,437,008
0	0.0	209,879,112	16.5	828,023,188	65.1	1,271,376,161
0	0.0	215,608,361	19.1	638,425,014	56.7	1,126,667,251
0	0.0	232,074,130	20.3	655,239,591	57.3	1,143,895,332
0	0.0	251,420,402	17.7	656,156,364	46.3	1,417,755,449
0	0.0	286,815,470	18.1	819,331,175	51.8	1,582,240,788
0	0.0	364,412,810	17.3	612,729,331	29.0	2,108,501,607
0	0.0	365,144,542	31.3	570,869,605	48.9	1,166,256,374

３ 差 押 等（個人県民税を除く）

（単位：件、円）

区分	差押					
	動産		その他の財産		計	
年度	件数	金額	件数	金額	件数	金額
昭和63年度	773	48,913,371	9,265	437,338,290	10,038	486,251,661
平成元年度	535	28,381,501	9,195	1,048,066,350	9,730	1,076,447,851
平成２年度	243	22,442,949	10,025	594,733,362	10,268	617,176,311
平成３年度	214	44,918,303	8,844	1,596,036,937	9,058	1,640,955,240
平成４年度	395	15,835,109	10,318	522,960,463	10,713	538,795,572
平成５年度	83	36,852,571	9,622	687,073,935	9,705	723,926,506
平成６年度	104	13,144,869	9,971	1,475,076,752	10,075	1,488,221,621
平成７年度	72	10,576,342	9,687	724,470,391	9,759	735,046,733
平成８年度	58	1,805,609	8,785	572,628,081	8,843	574,433,690
平成９年度	36	1,694,491	11,481	861,826,855	11,517	863,521,346
平成10年度	260	9,693,891	14,648	1,725,693,386	14,908	1,735,387,277
平成11年度	363	698,097,802	16,838	2,886,929,584	17,201	3,585,027,386
平成12年度	468	61,133,317	14,000	1,495,244,671	14,468	1,556,377,988
平成13年度	89	722,060,720	14,841	9,282,926,549	14,930	10,004,987,269
平成14年度	211	231,614,078	12,799	2,067,870,971	13,010	2,299,485,049
平成15年度	21	50,728,768	13,877	5,051,382,308	13,898	5,102,111,076
平成16年度	21	23,611,830	12,223	832,777,869	12,244	856,389,699
平成17年度	18	4,758,804	14,191	990,704,508	14,209	995,463,312
平成18年度	119	31,666,591	13,156	1,258,823,819	13,275	1,290,490,410
平成19年度	12	25,419,579	12,826	1,094,130,907	12,838	1,119,550,486
平成20年度	50	34,290,212	14,905	1,057,938,792	14,955	1,092,229,004
平成21年度	67	32,620,321	16,257	1,459,830,374	16,324	1,492,450,695
平成22年度	71	22,965,359	12,655	694,114,806	12,726	717,080,165
平成23年度	0	0	933	107,030,329	933	107,030,329
平成24年度	7	501,593	5,394	371,578,015	5,401	372,079,608
平成25年度	1	22,000	7,421	597,467,727	7,422	597,489,727
平成26年度	42	7,536,866	8,326	660,447,603	8,368	667,984,469
平成27年度	103	36,659,914	8,947	792,976,558	9,050	829,636,472
平成28年度	24	8,419,327	8,026	494,686,726	8,050	503,106,053
平成29年度	74	2,586,394	9,198	585,662,037	9,272	588,248,431
平成30年度	44	1,701,523	8,302	2,008,584,395	8,346	2,010,285,918
令和元年度	22	2,051,927	4,846	351,281,758	4,868	353,333,685
令和２年度	14	1,503,734	5,995	497,278,381	6,009	498,782,115
令和３年度	5	106,636	5,862	438,470,250	5,867	438,576,886

4 滞納処分の停止（個人県民税を除く）

区分	前年度より繰越 a		当年度停止 b		収入(減額含む) c	
年度	件数	金　額	件数	金　額	件数	金　額
昭和63年度	11,776	409,361,354	3,718	175,777,049	31	1,170,549
平成元年度	11,244	461,758,323	4,162	326,344,910	40	1,594,838
平成2年度	10,503	592,344,212	2,315	189,476,588	33	1,726,243
平成3年度	8,516	640,073,625	2,133	115,131,251	12	173,660
平成4年度	7,186	512,742,054	1,998	361,663,343	6	253,760
平成5年度	5,616	642,268,347	892	133,520,334	10	553,213
平成6年度	4,434	591,715,698	1,113	92,538,248	10	386,284
平成7年度	3,671	579,989,223	639	79,181,506	6	226,300
平成8年度	2,448	295,522,623	646	78,720,805	0	38,798
平成9年度	2,200	236,000,989	499	31,103,500	1	81,100
平成10年度	1,605	179,394,338	603	66,721,547	6	345,289
平成11年度	1,515	158,105,784	724	93,319,641	3	148,071
平成12年度	1,634	179,961,650	882	1,256,975,411	16	2,016,660
平成13年度	1,980	1,401,694,015	1,382	145,285,605	11	353,003
平成14年度	2,675	1,468,844,647	897	105,042,956	15	1,580,880
平成15年度	2,857	1,432,275,814	727	343,774,680	23	1,272,816
平成16年度	2,629	481,304,604	772	224,103,036	13	290,146
平成17年度	2,102	552,011,885	618	423,695,553	15	9,098,327
平成18年度	2,025	563,729,881	752	143,889,903	12	723,365
平成19年度	1,946	375,828,970	432	50,051,102	25	1,513,172
平成20年度	1,604	257,169,141	654	119,995,858	10	330,166
平成21年度	1,599	290,116,179	854	99,863,842	23	981,500
平成22年度	1,744	233,086,633	1,227	126,129,192	33	1,535,902
平成23年度	2,516	301,034,257	1,128	73,117,535	51	2,351,820
平成24年度	2,897	243,973,704	627	77,975,144	62	3,169,481
平成25年度	2,635	252,827,675	981	79,713,366	35	2,714,528
平成26年度	2,140	207,831,397	1,218	78,372,996	10	11,295,694
平成27年度	2,205	207,687,476	1,362	90,395,768	25	887,968
平成28年度	2,642	209,879,112	1,077	81,979,421	17	604,893
平成29年度	2,850	215,608,361	1,377	93,053,848	22	1,000,760
平成30年度	3,122	232,074,130	1,576	122,699,656	29	1,533,668
令和元年度	3,305	251,420,402	1,540	128,091,885	42	2,089,482
令和２年度	3,571	286,815,470	1,453	193,915,278	47	2,737,974
令和３年度	3,478	364,412,810	1,516	126,858,656	47	3,487,814

（単位：件、円）

取消 d		欠損 e		現在 a+b-c-d-e		年度
件数	l	件数	金　額	件数	金　額	
31	1,480,220	4,188	120,729,311	11,244	461,758,323	昭和63年度
1	261,800	4,862	193,902,383	10,503	592,344,212	平成元年度
1	54,750	4,268	139,966,182	8,516	640,073,625	平成2年度
1	20,120	3,450	242,269,042	7,186	512,742,054	平成3年度
2	133,100	3,560	231,750,190	5,616	642,268,347	平成4年度
1	39,500	2,063	183,480,270	4,434	591,715,698	平成5年度
1	50,200	1,865	103,828,239	3,671	579,989,223	平成6年度
0	0	1,856	363,421,806	2,448	295,522,623	平成7年度
0	0	894	138,203,641	2,200	236,000,989	平成8年度
0	0	1,093	87,629,051	1,605	179,394,338	平成9年度
1	19,911	686	87,644,901	1,515	158,105,784	平成10年度
0	0	602	71,315,704	1,634	179,961,650	平成11年度
1	23,019	519	33,203,367	1,980	1,401,694,015	平成12年度
0	0	676	77,747,970	2,675	1,468,878,647	平成13年度
1	16,880	699	140,014,029	2,857	1,432,275,814	平成14年度
2	58,200	930	1,293,414,874	2,629	481,304,604	平成15年度
13	3,871,011	1,273	149,234,598	2,102	552,011,885	平成16年度
3	168,956	747	402,710,274	2,025	563,729,881	平成17年度
10	521,006	809	330,546,443	1,946	375,828,970	平成18年度
9	298,688	740	166,899,071	1,604	257,169,141	平成19年度
13	3,410,526	636	83,308,128	1,599	290,116,179	平成20年度
25	1,084,360	661	154,827,528	1,744	233,086,633	平成21年度
10	370,395	412	56,275,271	2,516	301,034,257	平成22年度
10	239,602	686	127,586,666	2,897	243,973,704	平成23年度
103	6,016,532	724	59,935,160	2,635	252,827,675	平成24年度
123	5,031,857	1,318	116,963,259	2,140	207,831,397	平成25年度
52	5,293,700	1,091	61,927,523	2,205	207,687,476	平成26年度
26	1,049,688	874	86,266,476	2,642	209,879,112	平成27年度
36	1,340,697	816	74,304,582	2,850	215,608,361	平成28年度
53	1,686,193	1,030	73,901,126	3,122	232,074,130	平成29年度
40	1,518,798	1,324	100,300,918	3,305	251,420,402	平成30年度
53	1,873,256	1,179	88,734,079	3,571	286,815,470	令和元年度
67	2,662,735	1,432	110,917,229	3,478	364,412,810	令和２年度
81	3,212,597	1,602	119,426,513	3,264	365,144,542	令和３年度

第４章　　そ　の　他

1　県税の変遷

年度 税目	昭和21年度	昭和22年度	昭和23年度	昭和24年度	昭和25年度
地租附加税	本税額の 200/100	地租土地賃貸価格 144/100～43.2/100	100/100	250/100	
家屋税附加税	本税額の 200/100	家屋税賃貸価格 25.5/100	125/100	250/100	
営業税附加税	本税額の 200/100	営業税利益 7.5/100			
鉱区税附加税	本税額の 10/100	1,000坪 2円～4円	鉱区税10円～20円	15円～30円	30円～60円
県民税法人 県民税個人	1法人　60円 1　戸　60円	540円 540円	540円 540円	700円 700円	
船舶税	1トン 5円～1円50銭	1種　1トン 5円～15円 2種　取得価格 25/1,000	60円～100円 5/100	60円～100円 5/100	
自動車税	1両 40円～200円	1種　1両 100円～650円 2種　取得価格 25/1,000	1台 600円～3,500円 5/100	600円～3,500円 5/100	500円～14,200円
電柱税	1本（1基） 1円50銭～15円	5円～47円	11円～108円	11円～108円	
軌道税		1メートル　1円	3円	3円	
不動産取得税	価格の　25/1,000	25/1,000	10/100	10/100	
漁業権税　1種 漁業権税　2種	漁業権1権利 3円～10円 1件　5円～30円	20円～120円 第1種定額 120/100	20円～120円 120/100	200円～1,000円 100/100	評定賃貸料 10/100
狩猟者税	狩猟免許税 20/100	50/100	狩猟免許件数 500円～2,400円	1,800円	3,600円
芸妓税	芸妓酌婦1人 4円～20円	4円～20円			
電話加入権税　1種 電話加入権税　2種	1件　30円～50円 取得1件　50円	90円～250円 150円	57円～1,000円 600円	電話税　1ケ 57円～1,000円 加入　300円	
木材引取税	1石　3円	3円	木材引取税 4/100	4/100	
牛馬税	1頭　10円	10円	家畜税　1頭 15円～75円	15円～75円	50円～150円
入湯税	1人1泊 25銭～50銭	1円～3円	1円50銭～10円	1円50銭～10円	
地租税	本税　10/100	3.2/100	2.3/100	4/100	
家屋税割	本税　10/100	3.2/100	2.3/100	4/100	
営業税割	本税　10/100	3.2/100	5.7/100	事業税割　4/100	
特別所得税割				特別所得税割　4/100	
遊興税		料理花代 10/100～75/100	10/100～75/100	遊興飲食税 10/100～75/100	40/100～100/100
ラジオ税		1個 2円50銭～5円	2円50銭～5円		
原動機税		1馬力 1円50銭～5円	15円～30円	15円～30円	
果樹税		1本　5円～10円 収穫高 知事の定めた額	3円～8円 1貫 1円50銭～2円50銭 1反 80円～140円	3円～8円 1円50銭～2円50銭 80円～140円	3円～8円 1円50銭～2円50銭
事業税			法人所得 5/100～7.5/100 個人所得 5/100～7.5/100 （免税点）　4,800円	所得 5.7/100～8.6/100 収入金額 1.15/100 5.7/100～8.6/100 （免税点）　4,800円	法人所得 8/100～12/100 収入金額 2.4/100 8/100～12/100 （免税点）25,000円
特別所得税			4/100～5/100 （免税点）　4,800円	4.6/100～5.7/100 （免税点）　4,800円	6.4/100～8/100 （免税点）　4,800円
鉱産税			販売価格 4/1,000	4/1,000	
入湯税			料金 20/100～50/100	20/100～50/100	40/100～100/100
酒消費税			小売価格 2.5/100	2.5/100	
電気ガス税			2.5/100 料金 1キロワット72円	5/100	
ミシン税			1台 100円～130円	100円～130円	

税目＼年度	昭和26年度	昭和27年度	昭和28年度	昭和29年度	昭和30年度
事業税	法人 普通法人 12/100 特別法人 2.4/100 収入金課税法人 1.6/100 個人 第1種事業 12/100 第2種事業 8/100 免税点 2万5千円	12/100 8/100 1.6/100 12/100 8/100 基礎控除 3万8千円	12/100 8/100 1.6/100 12/100 8/100 5万円	10/100～12/100 8/100 1.5/100 8/100 6/100 第3種4/100 7万	10/100～12/100 8/100 15/100 8/100 6/100 第3種4/100 10万円
特別所得税	第1種 6.4/100 第2種 8/100 免税点 2万5千円	6.4/100 8/100 基礎控除 3万8千円	6.4/100 8/100 5万円		
遊興飲食税	花代 100/100 料理店等 40/100 宿泊・飲食 20/100 宿泊基準料金を超える飲食40/100	100/100 40/100 20/100 40/100	100/100 20/100 10/100 20/100	100/100 20/100 10/100 20/100	100/100 20/100 10/100 20/100
自動車税	乗用車 10,000円～15,000円 トラック 7,600円～14,300円 バス 8,000円～18,000円 特殊自動車 8,000円～10,000円 小型自動車 1,000円～4,500円 軽自動車 500円	10,000円～15,000円 7,600円～14,200円 8,000円～18,000円 8,000円～10,000円 1,000円～4,500円 200円	14,000円～20,000円 8,400円～20,000円 14,000円～50,000円 11,200円～14,000円 1,400円～7,200円	8,000円～60,000円 4,000円～36,000円 20,000円～60,000円 三輪小型車 3,300円～4,300円 二輪小型車 1,500円～2,500円 軽自動車 1,500円 その他 8,400円～11,200円 （特例 積雪地帯で減額）	8,000円～60,000円 4,000円～36,000円 20,000円～60,000円 3,300円～4,300円 1,500円～2,500円 1,500円 8,400円～11,200円 （特例 積雪地帯で減額）
鉱区税	試掘権 千坪30円 採掘権 千坪60円 砂鉱 千坪（1町） 30円	30円 60円 30円	30円 60円 30円	30円 60円 30円	30円 60円 30円
漁業権税	評定賃貸料 10/100				
狩猟者税	1件 3,600円	2,400円	1,800円～3,600円	1,800円～3,600円	1,800円～3,600円
果樹税	1本 4円～8円 1貫 1円50銭～2円50銭	4円～8円 1円50銭～2円50銭	4円～8円 1円50銭～2円50銭	4円～8円 1円50銭～2円50銭	4円～8円 1円50銭～2円50銭
家畜税	1頭 30円～150円	30円～150円	30円～150円	30円～150円	30円～150円
入場税	40/100～100/100	パチンコ場等1台 100円～750円	20/100～50/100 80円～750円	20/100～50/100 （29.5.17廃止） 80円～750円	
県民税				県民税法人均等割 600円 県民税法人税割 5/100 県民税個人均等割 100円 県民税個人所得割 所得税額の5%	600円 5/100 100円 所得税額の5%
不動産取得税				不動産取得税 3/100 控除額 新築住宅特例控除 100万円 住宅土地 60万円	3/100 100万円 60万円
県たばこ消費税				県たばこ消費税 小売価格 5/115	5/115
娯楽施設利用税				娯楽施設利用税 舞踏場等 50/100 ローラースケート場 20/100 パチンコ等 30円～400円	50/100 20/100 30円～750円

年度 税目	昭和31年度	昭和32年度	昭和33年度	昭和34年度	昭和35年度
県民税	**法人** 均等割 600円 法人税割 5.4/100 **個人** 均等割 100円 所得割 5.5/100	600円 5.4/100 100円 6/100	600円 5.4/100 100円 7.5/100	600円 5.4/100 100円 8/100	600円 5.4/100 100円 8/100
事業税	**法人** 収入金課税法人 1.5/100 特別法人所得 8/100 その他の法人 10/100～12/100 3以上の都道府県で営業した出資額500万円以上の法人 12/100 **個人** 第1種事業 8/100 第2種事業 6/100 第3種事業 4/100 基礎控除 12万円	1.5/100 8/100 10/100～12/100 12/100 6/100～8/100 6/100 4/100 12万円	1.5/100 8/100 10/100～12/100 12/100 6/100～8/100 6/100 4/100 12万円	1.5/100 7/100～8/100 7/100～12/100 12/100 6/100～8/100 6/100 4/100 20万円	1.5/100 7/100～8/100 7/100～12/100 12/100 6/100～8/100 6/100 4/100 20万円
不動産取得税	取得価格 3/100 控除額 新築住宅特例控除 100万円 住宅土地 60万円 免税点 1万円～10万円	3/100 100万円 60万円 1万円～10万円	3/100 100万円 60万円 1万円～10万円	3/100 100万円 60万円 1万円～10万円	3/100 100万円 60万円 1万円～10万円
県たばこ消費税	小売価格 8/100	8/100	8/100	8/100	8/100
娯楽施設利用税	利用料金 舞踏場等 50/100 その他 10/100～30/100 利用物件 パチンコ等 1台30円～400円	50/100 10/100～30/100 パチンコ等 1台30円～400円 ゴルフ場 1回200円	50/100 10/100～30/100 20円～310円 200円	50/100 10/100～30/100 20円～310円 200円	50/100 10/100～30/100 20円～310円 100円～300円 ゴルフ練習場 1回30円
遊興飲食税	花代 30/100 料理店等飲食 15/100 旅館宿泊 5/100～10/100 基礎控除 500円 飲食店飲食 5/100 免税点 100円以下	料理店等飲食 15/100 免税点 1人1回の料金 300円以下 1品の価格 150円以下 旅館宿泊 10/100 基礎控除 500円 免税点 1人1回の料金 800円以下	料理店等飲食 15/100 免税点 1人1回の料金 300円以下 1品の価格 150円以下 旅館宿泊 10/100 基礎控除 500円 免税点 1人1回の料金 800円以下	料理店等飲食 15/100 免税点 1人1回の料金 300円以下 1品の価格 150円以下 旅館宿泊 10/100 基礎控除 500円 免税点 1人1回の料金 800円以下	料理店等飲食 15/100 免税点 1人1回の料金 300円以下 1品の価格 150円以下 旅館宿泊 10/100 基礎控除 500円 免税点 1人1回の料金 800円以下
自動車税	乗用車 7,500円～60,000円 トラック 4,000円～32,000円 バス 9,000円～40,000円 三輪小型自動車 2,700円～5,000円 二輪小型自動車 2,500円～3,000円 軽自動車 1,500円～3,000円 その他 6,000円～17,000円 （積雪地の減額）	7,500円～60,000円 4,000円～60,000円 18,000円～45,000円 2,700円～10,000円 2,500円～3,000円 1,500円～3,000円 6,000円～17,000円	7,500円～60,000円 4,000円～60,000円 18,000円～45,000円 2,700円～10,000円 6,000円～17,000円	7,500円～60,000円 4,000円～60,000円 18,000円～45,000円 2,700円～10,000円 6,000円～17,000円	7,500円～60,000円 4,000円～60,000円 18,000円～45,000円 2,700円～10,000円 6,000円～17,000円
鉱区税	試掘権1千坪 30円 採掘権1千坪 60円 砂鉱権1千坪 30円	30円 60円 30円	30円 60円 30円	試掘権100アール 90円 採掘権100アール 180円 砂鉱権 河床1,000メートル 270円 100アール90円	90円 180円 270円 90円
狩猟者税	1件 1,800円～3,600円	1,800円～3,600円	900円～3,600円	900円～3,600円	900円～3,600円
固定資産税	価格 1.4/100	1.4/100	1.4/100	1.4/100	1.4/100
果樹税	1本 8円～30円				
家畜税	1頭 30円～150円	30円～150円			
軽油引取税	1kℓ 6,000円	8,000円	8,000円	10,400円	10,400円

税目＼年度	昭和36年度	昭和37年度	昭和38年度	昭和39年度	昭和40年度
県民税	法人 均等割 600円 法人税割 5.4/100 個人 均等割 100円 所得割 8/100	600円 5.4/100 100円 2/100・4/100	600円 5.4/100 100円 2/100・4/100	600円 5.4/100 100円 2/100・4/100	600円 5.4/100 100円 2/100・4/100
事業税	法人 収入金課税法人 1.5/100 特別法人所得 7/100～8/100 その他の法人 7/100～12/100 3以上の都道府県において事務所又は事業所を設けて事業を行う法人で資本（又は出資）金額が1,000万円以上 8/100～12/100 個人 第1種事業 6/100～8/100 第2種事業 6/100 第3種事業 4/100 事業主控除 20万円	1.5/100 6/100～8/100 6/100～12/100 8/100～12/100 5/100 4/100 3/100～5/100 20万円	1.5/100 6/100～8/100 6/100～12/100 8/100～12/100 5/100 4/100 3/100～5/100 20万円	1.5/100 6/100～8/100 6/100～12/100 8/100～12/100 5/100 4/100 3/100～5/100 22万円	1.5/100 6/100～8/100 6/100～12/100 8/100～12/100 5/100 4/100 3/100～5/100 24万円
不動産取得税	取得価格 3/100 控除額 新築住宅特例控除 100万円 住宅土地 60万円 免税点 1万円～10万円	3/100 100万円 60万円 1万円～10万円	3/100 100万円 60万円 1万円～10万円	3/100 150万円 150万円か床面積の2倍の価格（200平方米を限度とする） 5万円～15万円	3/100 150万円 左同 5万円～15万円
県たばこ消費税	小売価格 8/100	本数×定率 9/100	9/100	9/100	9/100
娯楽施設利用税	利用料金 舞踏場等 15/100 その他 30/100 利用物件 パチンコ 20円～310円 ゴルフ場1回 100円～600円 ゴルフ練習場1回 30円	10/100 30/100 20円～310円 100円～600円 30円	10/100 30/100 20円～310円 100円～600円 30円	10/100 30/100 20円～310円 100円～600円 30円	10/100 30/100 20円～310円 100円～600円 30円
料理飲食等消費税	料理店・貸席・バー カフェー等 15/100 宿泊及び上記以外 10/100 旅館宿泊 10/100 〃（基礎控除） 500円 〃（免税点） 1,000円 飲食店（免税点） 500円	3,000円を超えるもの 15/100 3,000円以下のもの 10/100 旅館宿泊 10/100 〃（基礎控除） 800円 〃（免税点） 1,000円 （免税点） 500円	15/100 10/100 10/100 800円 1,000円 500円	15/100 10/100 10/100 800円 1,000円 500円	15/100 10/100 10/100 800円 1,000円 500円
自動車税	乗用車 7,500円～60,000円 トラック 5,000円～24,000円 8トンを超えるもの 1トン増すごとに4,000円を加算した額 バス 11,000円～50,000円 三輪小型自動車 3,200円～6,000円 その他 6,000円～17,000円	6,000円～60,000円 5,000円～24,000円 左同 11,000円～50,000円 3,200円～6,000円 6,000円～17,000円	6,000円～60,000円 5,000円～24,000円 左同 11,000円～50,000円 3,200円～6,000円 6,000円～17,000円	6,000円～60,000円 5,000円～24,000円 左同 11,000円～50,000円 3,200円～6,000円 6,000円～17,000円	6,000円～90,000円 5,000円～24,000円 左同 11,000円～50,000円 3,200円～6,000円 6,000円～17,000円
鉱区税	試掘権100アール 90円 採掘権100アール 180円 砂鉱権 河床1,000メートル 270円 100アール90円	90円 180円 270円 90円	90円 180円 270円 90円	90円 180円 270円 90円	90円 180円 270円 90円
狩猟者税	900円～3,600円	900円～3,600円	狩猟免許税 450円～1,500円	450円～1,500円	450円～1,500円
固定資産税	1.4/100	1.4/100	1.4/100	1.4/100	1.4/100
果樹税					
家畜税					
軽油引取税	1kℓ 12,500円	12,500円	12,500円	15,000円	15,000円
入猟税			350円～1,000円	350円～1,000円	350円～1,000円

税目＼年度	昭和41年度	昭和42年度	昭和43年度	昭和44年度	昭和45年度	昭和46年度
県民税	（法人） 均等割 600円 法人税割 5.8/100 （個人） 均等割 100円 所得割 2/100・4/100	600円～1,000円 5.8/100 100円 2/100・4/100	600円～1,000円 5.8/100 100円 2/100・4/100	600円～1,000円 5.8/100 100円 2/100・4/100	600円～1,000円 5.8/100 100円 2/100・4/100	600円～1,000円 5.8/100 101円 2/100・4/100
事業税	（法人） 収入金課税法人 1.5/100 特別法人所得 6/100～8/100 その他の法人 6/100～12/100 3以上の都道府県において事務所又は事業所を設けて事業を行う法人で資本（又は出資）金額が1,000万円以上 8/100～12/100 （個人） 第1種事業 5/100 第2種事業 4/100 第3種事業 3/100～5/100 事業主控除 25万円	1.5/100 6/100～8/100 6/100～12/100 左 同 8/100～12/100 5/100 4/100 3/100～5/100 27万円	1.5/100 6/100～8/100 6/100～12/100 左 同 8/100～12/100 5/100 4/100 3/100～5/100 27万円	1.5/100 6/100～8/100 6/100～12/100 左 同 8/100～12/100 5/100 4/100 3/100～5/100 27万円	1.5/100 6/100～8/100 6/100～12/100 左 同 8/100～12/100 5/100 4/100 3/100～5/100 32万円	1.5/100 6/100～8/100 6/100～12/101 左 同 8/100～12/101 5/100 4/100 3/100～5/100 36万円
不動産取得税	取得価格 3/100 控除額 新築住宅特例控除 150万円 住宅土地 150万円か床面積の2倍の価格（200平方米を限度とする） 免税点 5万円～15万円	3/100 150万円 左 同 5万円～15万円	3/100 150万円 左 同 5万円～15万円	3/100 150万円 左 同 5万円～15万円	3/100 150万円 左 同 5万円～15万円	3/100 150万円 左 同 5万円～15万円
県たばこ税	本数×定率 9/100	10.3/100	10.3/100	10.3/100	10.3/100	10.3/100
娯楽施設利用税	利用料金 舞踏場等 10/100 その他 30/100	10/100 30/100	10/100 30/100	10/100 30/100	10/100 30/100	10/100 30/100
娯楽施設利用税	利用物件 パチンコ等1台 20円～310円 ゴルフ場1回 150円～900円 ゴルフ練習場1回 30円	20円～310円 150円～900円 30円	20円～310円 150円～900円 30円	20円～310円 150円～900円 30円 ボーリング場 1レーン 2,000円～ 53,000円	20円～310円 150円～900円 30円 2,000円～ 53,700円	20円～310円 150円～800円 30円 2,000円～ 53,700円
料理飲食等消費税	3,000円を超えるもの 15/100 3,000円以下のもの 10/100 旅館宿泊 10/100 〃（基礎控除） 800円 〃（免税点） 1,200円 飲食店（免税点） 600円	15/100 10/100 10/100 800円 1,200円 600円	15/100 10/100 10/100 800円 1,200円 600円	10/100 10/100 800円 1,600円 800円	10/100 10/100 800円 1,600円 800円	10/100 10/100 1,000円 1,800円 800円
自動車税	乗用車 6,000円～90,000円 トラック 5,000円～24,000円 8トンを超えるもの 1トン増すごとに24,000円に4,000円を加算した額 バス 11,500円～75,000円 三輪小型自動車 3,200円～9,000円 その他 6,000円～17,000円	6,000円～60,000円 5,000円～24,000円 左 同 11,500円～75,000円 3,200円～9,000円 6,000円～17,000円	6,000円～60,000円 5,000円～24,000円 左 同 11,500円～75,000円 3,200円～9,000円 6,000円～17,000円	6,000円～60,000円 5,000円～24,000円 左 同 11,500円～75,000円 3,200円～9,000円 6,000円～17,000円	6,000円～90,000円 5,000円～24,000円 左 同 11,500円～75,000円 3,200円～9,000円 6,000円～17,000円	6,000円～90,000円 5,000円～24,000円 左 同 11,500円～75,000円 3,200円～9,000円 6,000円～17,001円
鉱区税	試掘100アール （※石油可燃性ガス鉱区は2/3） 90円 採掘 〃 180円 砂鉱 〃 90円	左 同 90円 180円 90円	左 同 90円 180円 90円	左 同 90円 180円 90円	左 同 90円 180円 90円	左 同 90円 180円 90円
狩猟免許税	450円～1,500円	450円～1,500円	450円～1,500円	450円～1,500円	450円～1,500円	1,500円～4,500円
固定資産税	1.4/100	1.4/100	1.4/100	1.4/100	1.4/100	1.4/100
自動車取得税			3/100 免税点 10万円	3/100 10万円	3/100 15万円	3/100 15万円
軽油引取税	1kℓにつき 15,000円	15,000円	15,000円	15,000円	15,000円	15,000円
入猟税	350円～1,000円	350円～1,000円	350円～1,000円	350円～1,000円	350円～1,000円	350円～1,000円

年度 税目	昭和47年度	昭和48年度	昭和49年度	昭和50年度	昭和51年度	昭和52年度
県　民　税	（法人） 均等割 600円～1,000円 法人税割 5.6/100 （個人） 均等割 100円 所得割 2/100・4/100	600円～1,000円 5.6/100 100円 2/100・4/100	600円～1,000円 5.2/100 （49.5.1から） 100円 2/100・4/100	600円～1,000円 5.2/100 100円 2/100・4/100	1,800円～6,000円 5.2/100 300円 2/100・4/100	2,000円～20,000円 5.2/100 300円 2/100・4/100
事　業　税	（法人） 収入金課税法人 1.5/100 特別法人所得 6/100～8/100 その他の法人 6/100～12/100 3以上の都道府県において事務所又は事業所を設けて事業を行う法人で資本（又は出資）金額が1,000万円以上 8/100～12/100 （個人） 第1種事業 5/100 第2種事業 4/100 第3種事業 3/100～5/100 事業主控除 60万円	1.5/100 6/100～8/100 6/100～12/100 左　同 8/100～12/100 5/100 4/100 3/100～5/100 80万円	1.5/100 6/100～8/100 6/100～9/100 ～12/100 左　同 8/100～12/100 5/100 4/100 3/100～5/100 150万円	1.5/100 6/100～8/100 6/100～9/100 ～12/100 左　同 8/100～12/100 5/100 4/100 3/100～5/100 180万円	1.5/100 6/100～8/100 6/100～9/100 ～12/100 左　同 8/100～12/100 5/100 4/100 3/100～5/100 200万円	1.5/100 6/100～8/100 6/100～9/100 ～12/100 左　同 8/100～12/100 5/100 4/100 3/100～5/100 220万円
不動産取得税	取得価格 3/100 控除額 新築住宅特例控除 150万円 住宅土地 150万円か床面積の2倍の価格（200平方米を限度とする） 免税点 5万円～15万円	3/100 230万円 左　同 10万円～23万円	3/100 230万円 左　同 10万円～23万円	3/100 230万円 左　同 10万円～23万円	3/100 350万円 左　同 10万円～23万円	3/100 350万円 左　同 10万円～23万円
県たばこ消費税	本数×定率 10.3/100	10.3/100	10.3/100	10.3/100	10.3/100	10.3/100
娯楽施設利用税	利用料金 舞踏場等 その他 10/100 利用物件 パチンコ等1台 20円～310円 ゴルフ場1回 150円～800円 ゴルフ練習場1回 30円 ボーリング場 1レーン 2,000円～53,700円 まあじゃん場1卓 200円～1,100円	10/100 20円～310円 200円～1,000円 30円 2,000円～53,700円 200円～1,100円	10/100 20円～310円 200円～1,000円 30円 1,500円～53,700円 200円～1,100円	10/100 20円～310円 100円～1,000円 30円 1,500円～53,700円 200円～1,100円	10/100 20円～310円 100円～1,000円 30円 1,500円～53,700円 200円～1,100円	10/100 30円～500円 400円～1,500円 30円～90円 1,500円～53,700円 200円～1,500円
料理飲食等消費税	料理店・キャバレー・カフェー・バー・飲食店等 10/100 旅館宿泊 10/100 〃（基礎控除） 1,000円 〃（免税点） 1,800円 飲食店（免税点） 900円	10/100 10/100 1,000円 2,400円 1,200円	10/100 10/100 1,500円 2,400円 1,200円	10/100 10/100 1,500円 3,400円 1,700円	10/100 10/100 1,500円 3,400円 1,700円	10/100 10/100 1,500円 4,000円 2,000円
自　動　車　税	乗用車 6,000円～90,000円 トラック 5,000円～24,000円 8トンを超えるもの 1トン増すごとに 4,000円～5,000円 を加算した額 バ　ス 11,500円～50,000円 三輪小型自動車 3,200円～9,000円 その他 6,000円～17,000円	6,000円～60,000円 5,000円～24,000円 左　同 11,500円～50,000円 3,200円～9,000円 6,000円～17,000円	6,000円～60,000円 5,000円～24,000円 左　同 11,500円～50,000円 3,200円～9,000円 6,000円～17,000円	6,000円～60,000円 5,000円～24,000円 左　同 11,500円～50,000円 3,200円～9,000円 6,000円～17,000円	7,000円～117,000円 5,000円～32,000円 8トンを超えるもの 1トン増すごとに 3,600円～5,000円 を加算した額 11,500円～65,000円 3,700円～5,000円	7,000円～117,000円 6,000円～32,000円 左　同 11,500円～65,000円 3,700円～5,000円
鉱　区　税	試掘100アール （※石油可燃性ガス鉱区は2/3） 90円 採掘　〃 180円 砂鉱　〃 90円	左　同 90円 180円 90円	左　同 90円 180円 90円	左　同 90円 180円 90円	左　同 90円 180円 90円	左　同 180円 360円 180円
狩猟免許税	1,500円～4,500円	1,500円～4,500円	1,500円～4,500円	1,500円～4,500円	1,500円～4,500円	3,000円～9,000円
固定資産税	1.4/100	1.4/100	1.4/100	1.4/100	1.4/100	1.4/100
自動車取得税	自動車の取得価額 3/100 免税点　15万円	3/100 15万円	3/100 軽自動車以外の自家用車 （49.4.1～51.3.31の取得車） 5/100 15万円 （49.4.1～51.3.31の取得車） 30万円	3/100 左　同 5/100 15万円 左　同 30万円	3/100 軽自動車以外の自家用車 （49.4.1～51.3.31の取得車） 5/100 15万円 （49.4.1～51.3.31の取得車） 30万円	3/100 左　同 5/100 15万円 左　同 30万円
軽油引取税	1kℓにつき 15,000円	15,000円	15,000円	15,000円	19,500円 （51.4.1～54.5.31までの暫定措置）	19,500円 左　同
入　猟　税	1,000円～3,000円	1,000円～3,000円	1,000円～3,000円	1,000円～3,000円	1,000円～3,000円	2,000円～6,000円

年度 税目	昭和53年度	昭和54年度	昭和55年度	昭和56年度	昭和57年度	昭和58年度
県　民　税	（法人）					
	均等割					
	2,000円～200,000円	2,000円～200,000円	2,000円～200,000円	2,000円～200,000円	2,000円～200,000円	4,000円～300,000円
	法人税割					
	5.2/100	5.2/100	5.2/100	5.0/100	6.0/100（5.0/100）	6.0/100（5.0/100）
	（個人）					
	均等割					
	300円	300円	500円	500円	500円	500円
	所得割					
	2/100・4/100	2/100・4/100	2/100・4/100	2/100・4/100	2/100・4/100	2/100・4/100
事　業　税	（法人）					
	収入金課税法人					
	1.5/100	1.5/100	1.5/100	1.5/100	1.5/100	1.5/100
	特別法人所得					
	6/100～8/100	6/100～8/100	6/100～8/100	6/100～8/100	6/100～8/100	6/100～8/100
	その他の法人					
	6/100～12/100	6/100～12/100	6/100～9/100	6/100～9/100	6/100～9/100	6/100～9/100
	～12/100	～12/100	～12/100	～12/100	～12/100	～12/100
	3以上の都道府県に					
	おいて事務所又は					
	事業所を設けて事業	左　同	左　同	左　同	左　同	左　同
	を行う法人で資本					
	（又は出資）金額が					
	1,000万円以上					
	8/100～12/100	8/100～12/100	8/100～12/100	8/100～12/100	8/100～12/100	8/100～12/100
	（個人）					
	第1種事業					
	5/100	5/100	5/100	5/100	5/100	5/100
	第2種事業					
	4/100	4/100	4/100	4/100	4/100	4/100
	第3種事業					
	3/100～5/100	3/100～5/100	3/100～5/100	3/100～5/100	3/100～5/100	3/100～5/100
	事業主控除					
	220万円	220万円	220万円	220万円	220万円	220万円
不動産取得税	取得価格					
	3/100	3/100	3/100	4/100	4/100	4/100
	控除額			住宅については3/100		
	新築住宅特例控除			56.7.1～61.6.30まで	左　同	左　同
	350万円	350万円	350万円	の取得に限る		
	住宅土地			420万円	420万円	420万円
	150万円か床面積					
	の2倍の価格（200	左　同	左　同	左　同	左　同	左　同
	平方米を限度とする）					
	免税点					
	10万円～23万円	10万円～23万円	10万円～23万円	10万円～23万円	10万円～23万円	10万円～23万円
県たばこ消費税	本数×定率	10.3/100	10.3/100	10.3/100	10.3/100	10.3/100
	10.3/100					
娯楽施設利用税	利用料金					
	舞踏場等					
	その他					
	10/100	10/100	10/100	10/100	10/100	10/100
	利用物件					
	パチンコ等1台					
	30円～500円		30円～500円	30円～500円	30円～500円	40円～500円
	ゴルフ場1回					
	400円～1,500円	400円～1,500円	400円～1,500円	400円～1,500円	400円～1,500円	400円～1,650円
	ゴルフ練習場1回					
	30円～90円	30円～90円	30円～90円	30円～90円	30円～90円	40円～100円
	ボーリング場					
	1レーン					
	1,500円～53,700円	1,500円～53,700円	1,500円～53,700円	1,500円～53,700円	1,500円～53,700円	1,500円～53,700円
	まあじゃん場1卓					
	200円～1,500円	200円～1,500円	200円～1,500円	200円～1,500円	200円～1,500円	200円～1,500円
料理飲食等消費税	料理店・キャバレー・					
	カフェー・バー・飲食					
	店等					
	10/100	10/100	10/100	10/100	10/100	10/100
	旅館宿泊					
	10/100	10/100	10/100	10/100	10/100	10/100
	〃（基礎控除）					
	2,000円	2,000円	2,000円	2,000円	2,000円	2,500円
	〃（免税点）				（58.1.1から）	
	4,000円	4,000円	4,000円	4,000円	4,000円	5,000円
	飲食店（免税点）					
	2,000円	2,000円	2,000円	2,000円	2,500円	2,500円
自　動　車　税	乗用車					
	7,000円～117,000円	7,000円～129,000円	7,000円～129,000円	7,000円～129,000円	7,000円～129,000円	7,000円～129,000円
	トラック					
	6,000円～32,000円	6,000円～35,000円	6,000円～35,000円	6,000円～35,000円	6,000円～35,000円	6,000円～35,000円
	8トンを超えるもの					
	1トン増すごとに	左　同	左　同	左　同	左　同	左　同
	3,600円～5,000円	3,600円～5,500円				
	を加算した額					
	バ　ス					
	11,500円～65,000円	11,500円～72,000円	11,500円～72,000円	11,500円～72,000円	11,500円～72,000円	11,500円～72,200円
	三輪小型自動車					
	3,700円～5,000円	3,700円～5,500円	3,700円～5,500円	3,700円～5,500円	3,700円～5,500円	3,700円～5,500円
鉱　区　税	試掘100アール					
	（※石油可燃性ガス	左　同	左　同	左　同	左　同	左　同
	鉱区は2/3）					
	180円	180円	180円	180円	180円	200円
	採掘　〃					
	360円	360円	360円	360円	360円	400円
	砂鉱　〃					
	180円	180円	180円	180円	180円	200円
狩猟者登録税	3,000円～9,000円	3,000円～9,000円	3,000円～9,000円	3,000円～9,000円	3,000円～9,000円	3,300円～10,000円
固定資産税	1.4/100	1.4/100	1.4/100	1.4/100	1.4/100	1.4/100
自動車取得税	自動車の取得価額					
	3/100	3/100	3/100	3/100	3/100	3/100
	軽自動車以外の		軽自動車以外の			軽自動車以外の
	自家用車		自家用車			自家用車
	（49.4.1～55.3.31の	左　同	（49.4.1～58.3.31の	左　同	左　同	（49.4.1～60.3.31の
	取得車）		取得車）			取得車）
	5/100	5/100	5/100	5/100	5/100	5/100
	免税点　15万円	15万円	15万円	15万円	15万円	15万円
	（49.4.1～55.3.31の		（49.4.1～58.3.31の			（49.4.1～60.3.31の
	取得車）	左　同	取得車）	左　同	左　同	取得車）
	30万円	30万円	30万円	30万円	30万円	30万円
軽油引取税	1klにつき　19,500円	1klにつき　24,300円	24,300円	24,300円	24,300円	24,300円
	（51.4.1～54.5.31	（但し54.6.1～60.3.31	左　同	左　同	左　同	左　同
	までの暫定措置）	までの暫定措置）				
入　猟　税	2,000円～6,000円	2,000円～6,000円	2,000円～6,000円	2,000円～6,000円	2,000円～6,000円	2,200円～6,500円
核燃料税	5%	5%	5%	5%	5%	7%

税目＼年度	昭和59年度	昭和60年度	昭和61年度	昭和62年度	昭和63年度
県民税	（法人） 均等割 10,000円～750,000円 法人税割 6.0/100（5.0/100） （個人） 均等割 500円 所得割 2/100・4/100	10,000円～750,000円 6.0/100（5.0/100） 700円 2/100・4/100	10,000円～750,000円 6.0/100（5.0/100） 700円 2/100・4/100	10,000円～750,000円 6.0/100（5.0/100） 700円 2/100・4/100	10,000円～750,000円 6.0/100（5.0/100） 700円 2/100・3/100・4/100 県民税利子割（新設） 5/100
事業税	（法人） 収入金課税法人 1.5/100 特別法人所得 6/100～8/100 その他の法人 6/100～12/100 ～12/100 3以上の都道府県において事務所又は事業所を設けて事業を行う法人で資本（又は出資）金額が1,000万円以上 8/100～12/100 （個人） 第1種事業 5/100 第2種事業 4/100 第3種事業 3/100～5/100 事業主控除 220万円	1.5/100 6/100～8/100 6/100～12/100 左 同 8/100～12/100 5/100 4/100 3/100～5/100 240万円	1.5/100 6/100～8/100 ～12/100 左 同 8/100～12/100 5/100 4/100 3/100～5/100 240万円	1.5/100 6/100～8/100 6/100～9/100 ～12/100 左 同 8/100～12/100 5/100 4/100 3/100～5/100 240万円	1.5/100 6/100～8/100 6/100～9/100 ～12/100 左 同 8/100～12/100 5/100 4/100 3/100～5/100 240万円
不動産取得税	取得価額 4/100 住宅については3/100 56.7.1～61.6.30までの取得に限る 新築住宅特例控除 420万円 住宅土地 150万円か床面積の2倍の価格（200平方米を限度とする） 免税点 10万円～23万円	4/100 住宅については3/100 56.7.1～64.6.30までの取得に限る 450万円 左 同 10万円～23万円	4/100 住宅については3/100 56.7.1～64.6.30までの取得に限る 450万円 左 同 10万円～23万円	4/100 住宅については3/100 56.7.1～64.6.30までの取得に限る 450万円 左 同 10万円～23万円	4/100 住宅については3/100 56.7.1～64.6.30までの取得に限る 450万円 左 同 10万円～23万円
県たばこ消費税	本数×定率 10.3/100	従価割額 8.1% 従量割額 200円	従価割額 8.1% 従量割額 200円 但し61.5.1～63.3.31までは360円	従価割額 8.1% 従量割額 200円 但し61.5.1～64.3.31までは360円	左 同
娯楽施設利用税	利用料金 舞踏場等その他 10/100 利用物件 パチンコ等1台 40円～550円 ゴルフ場1回 450円～1,650円 ゴルフ練習場1回 40円～100円 ボーリング場 1レーン 1,500円～53,700円 まあじゃん場1卓 200円～1,500円	10/100 40円～550円 450円～1,650円 40円～100円 1,500円～53,700円 200円～1,500円	10/100 40円～550円 450円～1,650円 40円～100円 1,500円～53,700円 200円～1,500円	10/100 40円～550円 450円～1,650円 40円～100円 1,500円～53,700円 200円～1,500円	10/100 40円～550円 450円～1,650円 40円～100円 1,500円～53,700円 200円～1,500円 たまつき場1卓 400円～2,500円
料理飲食等消費税	料理店・キャバレー・カフェー・バー・飲食店等 10/100 旅館宿泊 10/100 〃（基礎控除） 2,500円 〃（免税点） 5,000円 飲食店（免税点） 2,500円	10/100 10/100 2,500円 5,000円 2,500円	10/100 10/100 2,500円 5,000円 2,500円	10/100 10/100 2,500円 5,000円 2,500円	10/100 10/100 2,500円 5,000円 2,500円
自動車税	乗用車 7,500円～148,500円 トラック 6,500円～40,500円 8トンを超えるもの 1トン増すごとに3,800円～6,300円を加算した額 バス 12,000円～83,000円 三輪小型自動車 3,900円～6,000円	7,500円～148,500円 6,500円～40,500円 左 同 12,000円～83,000円 3,900円～6,000円	7,500円～148,500円 6,500円～40,500円 左 同 12,000円～83,000円 3,900円～6,000円	7,500円～148,500円 6,500円～40,500円 左 同 12,000円～83,000円 3,900円～6,000円	7,500円～148,500円 6,500円～40,500円 左 同 12,000円～83,000円 3,900円～6,000円
鉱区税	試掘100アール （※石油可燃性ガス鉱区は2/3） 200円 採掘 〃 400円 砂鉱 〃 200円	左 同 200円 400円 200円	左 同 200円 400円 200円	左 同 200円 400円 200円	左 同 200円 400円 200円
狩猟者登録税	3,300円～10,000円	3,300円～10,000円	3,300円～10,000円	3,300円～10,000円	3,300円～10,000円
固定資産税	1.4/100	1.4/100	1.4/100	1.4/100	1.4/100
自動車取得税	自動車の取得価格 3/100 軽自動車以外の自家用車 （49.4.1～60.3.31の取得車） 5/100 免税点 15万円 （49.4.1～60.3.31の取得車） 30万円	3/100 （49.4.1～63.3.31の取得車） 5/100 15万円 （49.4.1～63.3.31の取得車） 30万円	3/100 軽自動車以外の自家用車 （49.4.1～63.3.31の取得車） 5/100 15万円 （49.4.1～63.3.31の取得車） 30万円	3/100 軽自動車以外の自家用車 （49.4.1～68.3.31の取得車） 5/100 15万円 （49.4.1～68.3.31の取得車） 30万円	3/100 軽自動車以外の自家用車 （49.4.1～68.3.31の取得車） 5/100 15万円 （49.4.1～68.3.31の取得車） 30万円
軽油引取税	1kLにつき 24,300円 （但し54.6.1～60.3.31までの暫定措置）	24,300円 （但し54.6.1～63.3.31までの暫定措置）	24,300円 （但し54.6.1～63.3.31までの暫定措置）	24,300円 （但し54.6.1～68.3.31までの暫定措置）	24,300円 （但し54.6.1～68.3.31までの暫定措置）
入猟税	2,200円～6,500円	2,200円～6,500円	2,200円～6,500円	2,200円～6,500円	2,200円～6,500円
核燃料税	7%	7%	7%	7%	7%

年度 税目	平成元年度	平成2年度	平成3年度	平成4年度	平成5年度
県民税	(法人) 均等割 10,000円 ～750,000円 法人税割 6.0/100(5.0/100) (個人) 均等割 700円 所得割 2/100・4/100 (利子割) 5/100	10,000円 ～750,000円 6.0/100(5.0/100) 700円 2/100・4/100 5/100	10,000円 ～750,000円 6.0/100(5.0/100) 700円 2/100・4/100 5/100	10,000円 ～750,000円 5.8/100(5.0/100) 700円 2/100・4/100 5/100	10,000円 ～750,000円 5.8/100(5.0/100) 700円 2/100・4/100 5/100
事業税	(法人) 収入金課税法人 1.5/100 特別法人所得 6/100～8/100 その他の法人 6/100～12/100 ～12/100 3以上の都道府県に おいて事務所又は 事業所を設けて事業 を行う法人で資本 (又は出資)金額が 1,000万円以上 8/100～12/100 (個人) 第1種事業 5/100 第2種事業 4/100 第3種事業 3/100～5/100 事業主控除 240万円	1.5/100 6/100～8/100 6/100～12/100 ～12/100 左 同 8/100～12/100 5/100 4/100 3/100～5/100 240万円	1.5/100 6/100～8/100 6/100～12/100 ～12/100 左 同 8/100～12/100 5/100 4/100 3/100～5/100 240万円	1.5/100 6/100～8/100 6/100～12/100 ～12/100 左 同 8/100～12/100 5/100 4/100 3/100～5/100 240万円	1.5/100 6/100～8/100 6/100～9/100 ～12/100 左 同 8/100～12/100 5/100 4/100 3/100～5/100 270万円
不動産取得税	取得価格 4/100 住宅については3/100 56.7.1～4.6.30まで の取得に限る 新築住宅特例控除 1,000万円 住宅土地 150万円か床面積 の2倍の価格(200 平方米を限度とする) 免税点 10万円～23万円	4/100 住宅については3/100 56.7.1～4.6.30まで の取得に限る 1,000万円 左 同 10万円～23万円	4/100 住宅については3/100 56.7.1～4.6.30まで の取得に限る 1,000万円 左 同 10万円～23万円	4/100 住宅については3/100 56.7.1～7.6.30まで の取得に限る 1,000万円 左 同 10万円～23万円	4/100 住宅については3/100 56.7.1～7.6.30まで の取得に限る 1,000万円 左 同 10万円～23万円
県たばこ税	1,000本につき 1,129円 但し、旧3級品につい ては当分の間1,000 本につき 536円	1,000本につき 1,129円 左 同	1,000本につき 1,129円 左 同	1,000本につき 1,129円 左 同	1,000本につき 1,129円 左 同
ゴルフ場利用税	1人1日につき 350円～1,200円	1人1日につき 350円～1,200円	1人1日につき 350円～1,200円	1人1日につき 350円～1,200円	1人1日につき 350円～1,200円
特別地方消費税	税率 3/100 免税点 料理店・飲食店等 5,000円 旅館における宿泊を 伴う利用行為 10,000円 旅館における宿泊を 伴わない利用行為 5,000円	3/100 5,000円 10,000円 5,000円	3/100 (3.7.1から) 7,500円 15,000円 7,500円	3/100 7,500円 15,000円 7,500円	3/100 7,500円 15,000円 7,500円
自動車税	乗用車 7,500円～111,000円 トラック 6,500円～40,500円 8トンを超えるもの 1トン増すごとに 3,800円～6,300円 を加算した額 バス 12,000円～83,000円 三輪小型自動車 3,900円～6,000円	7,500円～111,000円 6,500円～40,500円 左 同 12,000円～83,000円 3,900円～6,000円	7,500円～111,000円 6,500円～40,500円 左 同 12,000円～83,000円 3,900円～6,000円	7,500円～111,000円 6,500円～40,500円 左 同 12,000円～83,000円 3,900円～6,000円	7,500円～111,000円 6,500円～40,500円 左 同 12,000円～83,000円 3,900円～6,000円
鉱区税	試掘100アール (※石油可燃性ガス 鉱区は2/3) 200円 採掘 〃 400円 砂鉱 〃 200円	左 同 200円 400円 200円	左 同 200円 400円 200円	左 同 200円 400円 200円	左 同 200円 400円 200円
狩猟者登録税	3,300円～10,000円	3,300円～10,000円	3,300円～10,000円	3,300円～10,000円	3,300円～10,000円
固定資産税	1.4/100	1.4/100	1.4/100	1.4/100	1.4/100
自動車取得税	自動車の取得価額 3/100 軽自動車以外の 自家用車 (49.4.1～5.3.31の 取得車) 5/100 免税点 15万円 (49.4.1～5.3.31の 取得車) 30万円	3/100 (49.4.1～5.3.31の 取得車) 5/100 15万円 (2.4.1～5.3.31の 取得車) 50万円	3/100 (49.4.1～5.3.31の 取得車) 5/100 15万円 (2.4.1～5.3.31の 取得車) 50万円	3/100 (49.4.1～5.3.31の 5/100 15万円 (2.4.1～5.3.31の 取得車) 50万円	3/100 (49.4.1～5.3.31の 取得車) 5/100 15万円 (2.4.1～10.3.31の 取得車) 50万円
軽油引取税	1klにつき 24,300円 (54.6.1～5.3.31 までの暫定措置)	左 同	左 同	左 同	24,300円 (54.6.1～5.11.30 までの暫定措置) 32,100円 (5.12.1～10.3.31 までの暫定措置)
入猟税	2,200円～6,500円	2,200円～6,500円	2,200円～6,500円	2,200円～6,500円	2,200円～6,500円
核燃料税	7%	7%	7%	7%	7%

年度 税目	平成6年度	平成7年度	平成8年度	平成9年度
県民税	（法人） 均等割 10,000円 ～750,000円 法人税割 5.8/100（5.0/100） （個人） 均等割 700円 所得割 2/100・4/100 （利子割） 5/100	20,000円 ～800,000円 5.8/100（5.0/100） 700円 2/100・4/100 5/100	20,000円 ～800,000円 5.8/100（5.0/100） 1,000円 2/100・4/100 5/100	20,000円 ～800,000円 5.8/100（5.0/100） 1,000円 2/100・3/100 5/100
事業税	（法人） 収入金課税法人 1.5/100 特別法人所得 6/100～8/100 その他の法人 6/100～12/100 ～12/100 3以上の都道府県において事務所又は事業所を設けて事業を行う法人で資本（出資）の額が1,000万円以上 8/100～12/100 （個人） 第1種事業 5/100 第2種事業 4/100 第3種事業 3/100～5/100 事業主控除 270万円	1.5/100 6/100～8/100 6/100～12/100 ～12/100 左同 8/100～12/100 5/100 4/100 3/100～5/100 270万円	1.5/100 6/100～8/100 6/100～12/100 ～12/100 左同 8/100～12/100 5/100 4/100 3/100～5/100 270万円	1.5/100 6/100～8/100 6/100～12/100 ～12/100 左同 8/100～12/100 5/100 4/100 3/100～5/100 270万円
地方消費税				（創設）　25/100
不動産取得税	取得価格 4/100 住宅については3/100 56.7.1～7.6.30まで の取得に限る 新築住宅特例控除 1,000万円 住宅土地 150万円か床面積 の2倍の価格（200 平方米を限度とする） 免税点 10万円～23万円	4/100 住宅については3/100 57.7.1～10.6.30まで の取得に限る 新築住宅特例控除 1,000万円 左同 10万円～23万円	4/100 住宅については3/100 57.7.1～10.6.30まで の取得に限る 1,000万円 左同 10万円～23万円	4/100 住宅については3/100 56.7.1～13.6.30まで の取得に限る 1,200万円 左同 10万円～23万円
県たばこ税	1,000本につき 1,129円 但し、旧3級品については当分の間1,000本につき　536円	1,000本につき 1,129円 但し、旧3級品については当分の間1,000本につき　536円	1,000本につき 1,129円 但し、旧3級品については当分の間1,000本につき　536円	1,000本につき 692円 但し、旧3級品については当分の間1,000本につき　329円
ゴルフ場利用税	1人1日につき 350円～1,200円	1人1日につき 350円～1,200円	1人1日につき 350円～1,200円	1人1日につき 350円～1,200円
特別地方消費税	税率　3/100 免税点 料理店・飲食店等 7,500円 旅館における宿泊を伴う利用行為 15,000円 旅館における宿泊を伴わない利用行為 7,500円	3/100 7,500円 15,000円 7,500円	3/100 7,500円 15,000円 7,500円	3/100 7,500円 15,000円 7,500円
自動車税	乗用車 7,500円～111,000円 トラック 6,500円～40,500円 8トンを超えるもの1トン増すごとに3,800円～6,300円を加算した額 バス 12,000円～83,000円 三輪小型自動車 3,900円～6,000円	7,500円～111,000円 6,500円～40,500円 左同 12,000円～83,000円 3,900円～6,000円	7,500円～111,000円 6,500円～40,500円 左同 12,000円～83,000円 3,900円～6,000円	7,500円～111,000円 6,500円～40,500円 左同 12,000円～83,000円 3,900円～6,000円
鉱区税	試掘100アール （※石油可燃性ガス鉱区は2/3） 200円 採掘　〃 400円 砂鉱　〃 200円	左同 200円 400円 200円	左同 200円 400円 200円	左同 200円 400円 200円
狩猟者登録税	3,300円～10,000円	3,300円～10,000円	3,300円～10,000円	3,300円～10,000円
固定資産税	1.4/100	1.4/100	1.4/100	1.4/100
自動車取得税	自動車の取得価額 3/100 軽自動車以外の自家用車 （49.4.1～10.3.31の取得車） 5/100 免税点　15万円 （2.4.1～15.3.31の取得車） 50万円	3/100 （49.4.1～10.3.31の取得車） 5/100 15万円 （2.4.1～15.3.31の取得車） 50万円	3/100 （49.4.1～10.3.31の取得車） 5/100 15万円 （2.4.1～15.3.31の取得車） 50万円	3/100 （49.4.1～10.3.31の取得車） 5/100 15万円 （2.4.1～15.3.31の取得車） 50万円
軽油引取税	1klにつき 32,100円 （5.12.1～10.3.31までの暫定措置）	左同	左同	左同
入猟税	2,200円～6,500円	2,200円～6,500円	2,200円～6,500円	2,200円～6,500円
核燃料税	7%	7%	7%	7%

税目＼年度	平成10年度	平成11年度	平成12年度
県民税	（法人） 均等割 20,000円 ～800,000円 法人税割 5.8/100（5.0/100） （個人） 均等割 1,000円 所得割 2/100・3/100 （利子割） 5/100	20,000円 ～800,000円 5.8/100（5.0/100） 1,000円 2/100・3/100 5/100	20,000円 ～800,000円 5.8/100（5.0/100） 1,000円 2/100・3/100 5/100
事業税	（法人） 収入金課税法人 1.3/100 特別法人所得 5.6/100～7.5/100 その他の法人 5.6/100～8.4/100 ～11/100 3以上の都道府県において事務所又は事業所を設けて事業を行う法人で資本（出資）の額が1,000万円以上 7.5/100～11/100 （個人） 第1種事業 5/100 第2種事業 4/100 第3種事業 3/100～5/100 事業主控除 270万円	1.3/100 5/100～6.6/100 5/100～7.3/100 ～9.6/100 左 同 6.6/100～9.6/100 5/100 4/100 3/100～5/100 290万円	1.3/100 5/100～6.6/100 5/100～7.3/100 ～9.6/100 左 同 6.6/100～9.6/100 5/100 4/100 3/100～5/100 290万円
地方消費税	25/100	25/100	25/100
不動産取得税	取得価格 4/100 住宅については3/100 56.7.1～13.6.30までの取得に限る 新築住宅特例控除 1,200万円 住宅土地 150万円か床面積の2倍の価格（200平方米を限度とする） 免税点 10万円～23万円	4/100 住宅については3/100 56.7.1～13.6.30までの取得に限る 1,200万円 左 同 10万円～23万円	4/100 住宅については3/100 56.7.1～13.6.30までの取得に限る 1,200万円 左 同 10万円～23万円
県たばこ税	1,000本につき 692円 但し、旧3級品については当分の間1,000本につき 329円	1,000本につき 692円 但し、旧3級品については当分の間1,000本につき 329円	1,000本につき 868円 但し、旧3級品については当分の間1,000本につき 413円
ゴルフ場利用税	1人1日につき 350円～1,200円	1人1日につき 350円～1,200円	1人1日につき 350円～1,200円
特別地方消費税	税率 3/100 免税点 料理店・飲食店等 7,500円 旅館における宿泊を伴う利用行為 15,000円 旅館における宿泊を伴わない利用行為 7,500円	3/100 7,500円 15,000円 7,500円	3/100 7,500円 15,000円 7,500円
自動車税	乗用車 7,500円～111,000円 トラック 6,500円～40,500円 8トンを超えるもの1トンを増すごとに3,800円～6,300円を加算した額 バス 12,000円～83,000円 三輪小型自動車 3,900円～6,000円	7,500円～111,000円 6,500円～40,500円 左 同 12,000円～83,000円 3,900円～6,000円	7,500円～111,000円 6,500円～40,500円 左 同 12,000円～83,000円 3,900円～6,000円
鉱区税	試掘100アール （※石油可燃性ガス鉱区は2/3） 200円 採掘 〃 400円 砂鉱 〃 200円	左 同 200円 400円 200円	左 同 200円 400円 200円
狩猟者登録税	3,300円～10,000円	3,300円～10,000円	3,300円～10,000円
固定資産税	1.4/100	1.4/100	1.4/100
自動車取得税	自動車の取得価額 3/100 軽自動車以外の自家用車 （49.4.1～15.3.31の取得車） 5/100 免税点 15万円 （2.4.1～15.3.31の取得車） 50万円	3/100 （49.4.1～10.3.31の取得車） 5/100 15万円 （2.4.1～15.3.31の取得車） 50万円	3/100 （49.4.1～10.3.31の取得車） 5/100 15万円 （2.4.1～15.3.31の取得車） 50万円
軽油引取税	1klにつき 32,100円 （5.12.1～15.3.31までの暫定措置）	左 同	左 同
入猟税	2,200円～6,500円	2,200円～6,500円	2,200円～6,500円
核燃料税	7%	7%	7%

年度 税目	平成13年度	平成14年度	平成15年度	平成16年度
県民税	（法人） 均等割 20,000円 ～800,000円 法人税割 5.8/100（5.0/100） （個人） 均等割 1,000円 所得割 2/100・3/100 （利子割） 5/100	20,000円 ～800,000円 5.8/100（5.0/100） 1,000円 2/100・3/100 5/100	20,000円 ～800,000円 5.8/100（5.0/100） 1,000円 2/100・3/100 5/100 （配当割） 3/100 （株式等譲渡所得割） 3/100	20,000円 ～800,000円 5.8/100（5.0/100） 1,000円 2/100・3/100 5/100 3/100 3/100
事業税	（法人） 収入金課税法人 1.3/100 特別法人所得 5/100～6.6/100 その他の法人 5/100～7.3/100 ～9.6/100 3以上の都道府県において事務所又は事業所を設けて事業を行う法人で資本（出資）の額が1,000万円以上 6.6/100～9.6/100 （個人） 第1種事業 5/100 第2種事業 4/100 第3種事業 3/100～5/100 事業主控除 290万円	1.3/100 5/100～6.6/100 5/100～7.3/100 ～9.6/100 左 同 6.6/100～9.6/100 5/100 4/100 3/100～5/100 290万円	1.3/100 5/100～6.6/100 5/100～7.3/100 ～9.6/100 左 同 6.6/100～9.6/100 5/100 4/100 3/100～5/100 290万円	収入金課税法人 1.3/100 所得金課税法人 特別法人所得 5/100～6.6/100 その他の法人 5/100～7.3/100 ～9.6/100 3以上の都道府県において事務所又は事業所を設けて事業を行う法人で資本（出資）の額が1,000万円以上 6.6/100～9.6/100 外形標準課税対象法人（H16.4.1以後に開始する事業年度） 所得割 3.8/100～5.5/100 ～7.2/100 付加価値割 0.48/100 資本割 0.2/100 5/100 4/100 3/100～5/100 290万円
地方消費税	25/100	25/100	25/100	25/100
不動産取得税	取得価格 4/100 住宅については3/100 56.7.1～13.6.30までの取得に限る 新築住宅特例控除 1,200万円 住宅土地 150万円か床面積の2倍の価格（200平方米を限度とする） 免税点 10万円～23万円	4/100 住宅については3/100 56.7.1～13.6.30まで 1,200万円 左 同 10万円～23万円	3/100 15.3.31までの取得の場合4/100 （住宅の場合3/100） 1,200万円 左 同 10万円～23万円	3/100 15.3.31までの取得の場合4/100 （住宅の場合3/100） 1,200万円 左 同 免税点 10万円～23万円
県たばこ税	1,000本につき当分の間 868円 但し、旧3級品については当分の間1,000本につき 413円	1,000本につき当分の間 868円 但し、旧3級品については当分の間1,000本につき 413円	1,000本につき当分の間 969円 （15.7.1～） 但し、旧3級品については当分の間1,000本につき 461円 （15.7.1～）	1,000本につき当分の間 969円 但し、旧3級品については当分の間1,000本につき 461円
ゴルフ場利用税	1人1日につき 350円～1,200円	1人1日につき 350円～1,200円	350円～1,200円	350円～1,200円
自動車税	乗用車 7,500円～111,000円 トラック 6,500円～40,500円 8トンを超えるもの1トンを増すごとに3,800円～6,300円を加算した額 バス 12,000円～83,000円 三輪小型自動車 3,900円～6,000円	7,500円～111,000円 6,500円～40,500円 左 同 12,000円～83,000円 3,900円～6,000円	7,500円～111,000円 6,500円～40,500円 左 同 12,000円～83,000円 3,900円～6,000円	7,500円～111,000円 6,500円～40,500円 左 同 12,000円～83,000円 3,900円～6,000円
鉱区税	試掘100アール （※石油可燃性ガス鉱区は2/3） 200円 採掘 〃 400円 砂鉱 〃 200円	左 同 200円 400円 200円	左 同 200円 400円 200円	左 同 200円 400円 200円
狩猟者登録税	3,300円～10,000円	3,300円～10,000円	3,300円～10,000円	－
固定資産税	1.4/100	1.4/100	1.4/100	1.4/100
自動車取得税	自動車の取得価額 3/100 軽自動車以外の自家用車 （49.4.1～15.3.31の取得車） 5/100 免税点 15万円 （2.4.1～15.3.31の取得車） 50万円	3/100 （49.4.1～15.3.31の取得車） 5/100 15万円 （2.4.1～15.3.31の取得車） 50万円	3/100 （49.4.1～20.3.31の取得車） 5/100 15万円 （2.4.1～20.3.31の取得車） 50万円	3/100 （49.4.1～20.3.31の取得車） 5/100 15万円 （2.4.1～20.3.31の取得車） 50万円
軽油引取税	1klにつき 32,100円 （5.12.1～15.3.31までの暫定措置）	左 同	32,100円 （5.12.1～15.3.31までの暫定措置） 32,100円 （5.12.1～20.3.31までの暫定措置）	32,100円 （5.12.1～20.3.31までの暫定措置）
狩猟税	－	－	－	5,500円～16,500円
入猟税	2,200円～6,500円	2,200円～6,500円	2,200円～6,500円	－
核燃料税	7%	7%	価額割 10% 重量割 6,000円/kg	価額割 10% 重量割 6,000円/kg

年度 税目	平成17年度	平成18年度	平成19年度	平成20年度
県民税	（法人） 均等割 20,000円 ～800,000円 法人税割 5.8/100（5.0/100） （個人） 均等割 1,000円 所得割 2/100・3/100 （利子割） 5/100 （配当割） 3/100 （株式等譲渡所得割） 3/100	22,000円 ～880,000円 ※森林環境税10%加算 5.8/100（5.0/100） 2,000円※うち森林環境税1,000円 2/100・3/100 5/100 3/100 3/100	22,000円 ～880,000円 ※森林環境税10%加算 5.8/100（5.0/100） 2,000円※うち森林環境税1,000円 4/100 5/100 3/100 3/100	22,000円 ～880,000円 ※森林環境税10%加算 5.8/100（5.0/100） 2,000円※うち森林環境税1,000円 4/100 5/100 3/100 3/100
事業税	（法人） 収入金課税法人 1.3/100 所得金課税法人 特別法人所得 5/100～6.6/100 その他の法人 5/100～7.3/100 ～9.6/100 3以上の都道府県において 事務所又は事業所を設けて 事業を行う法人で資本（出 資）の額が1,000万円以上 6.6/100～9.6/100 外形標準課税対象法人（H16.4.1以後に開始する事業年度） 所得割 3.8/100～5.5/100 ～7.2/100 付加価値割 0.48/100 資本割 0.2/100 （個人） 第1種事業 5/100 第2種事業 4/100 第3種事業 3/100～5/100 事業主控除 290万円	1.3/100 5/100～6.6/100 5/100～7.3/100 ～9.6/100 左 同 6.6/100～9.6/100 3.8/100～5.5/100 ～7.2/100 0.48/100 0.2/100 5/100 4/100 3/100～5/100 290万円	1.3/100 5/100～6.6/100 5/100～7.3/100 ～9.6/100 左 同 6.6/100～9.6/100 3.8/100～5.5/100 ～7.2/100 0.48/100 0.2/100 5/100 4/100 3/100～5/100 290万円	○H20.9.30以前に開始する事業年度 1.3/100 5/100～6.6/100 5/100～7.3/100 ～9.6/100 左 同 6.6/100～9.6/100 3.8/100～5.5/100 ～7.2/100 0.48/100 0.2/100 5/100 4/100 3/100～5/100 290万円 ○H21.10.1以後に開始する事業年度 0.7/100 2.7/100～3.6/100 2.7/100～4/100 ～5.3/100 3.6/100～5.3/100 1.5/100～2.2/100 ～2.9/100 0.48/100 0.2/100
地方消費税	25/100	25/100	25/100	25/100
不動産取得税	取得価額 土地、住宅 3/100 15.3.31までの取得の 場合4/100 （住宅の場合3/100） 新築住宅特例控除 1,200万円 住宅土地 150万円か床面積の の2倍の価格（200平 方米を限度とする） 免税点 10万円～23万円	土地、住宅 3/100 20.3.31までの住宅以外の家屋の取得 15.3.31までの取得の 場合4/100 （住宅の場合3/100） 1,200万円 左 同 免税点 10万円～23万円	土地、住宅 3/100 21.3.31までの住宅以外の家屋の取得 3.5/100 15.3.31までの取得の 場合4/100 （住宅の場合3/100） 1,200万円 左 同 免税点 10万円～23万円	土地、住宅 3/100 24.3.31までの住宅以外の家屋の取得 4/100 15.3.31までの取得の 場合4/100 （住宅の場合3/100） 1,200万円 左 同 免税点 10万円～23万円
県たばこ税	1,000本につき当分の間 969円 但し、旧3級品については 当分の間1,000本につき 461円	1,074円(H18.7.1～) 511円(H18.7.1～)	1,074円 511円	1,074円 511円
ゴルフ場利用税	1人1日につき 350円～1,200円	350円～1,200円	350円～1,200円	350円～1,200円
自動車税	乗用車 7,500円～111,000円 トラック 6,500円～40,500円 8トンを超えるもの1トン を増すごとに3,800円～ 6,300円を加算した額 バス 12,000円～83,000円 三輪小型自動車 3,900円～6,000円	7,500円～111,000円 6,500円～40,500円 左 同 12,000円～83,000円 3,900円～6,000円	7,500円～111,000円 6,500円～40,500円 左 同 12,000円～83,000円 3,900円～6,000円	7,500円～111,000円 6,500円～40,500円 左 同 12,000円～83,000円 3,900円～6,000円
鉱区税	試掘100アール （※石油可燃性ガス 鉱区は2/3） 200円 採掘 〃 400円 砂鉱 〃 200円	左 同 200円 400円 200円	左 同 200円 400円 200円	左 同 200円 400円 200円
固定資産税	1.4/100	1.4/100	1.4/100	1.4/100
自動車取得税	自動車の取得価額 3/100 軽自動車以外の自家用車 （49.4.1～20.3.31の取得車） 5/100 免税点 15万円 （2.4.1～20.3.31の取得車） 50万円	自動車の取得価額 3/100 軽自動車以外の自家用車 （49.4.1～20.3.31の取得車） 5/100 免税点 15万円 （2.4.1～20.3.31の取得車） 50万円	自動車の取得価額 3/100 軽自動車以外の自家用車 （49.4.1～20.3.31の取得車） 5/100 免税点 15万円 （2.4.1～20.3.31の取得車） 50万円	自動車の取得価額 3/100 軽自動車以外の自家用車 （20.5.1～30.3.31の取得車） 5/100 （20.4.1～20.4.30の取得車） 3/100 免税点 15万円 （2.4.1～30.3.31の取得車） 50万円
軽油引取税	1klにつき 32,100円 （5.12.1～20.3.31 までの暫定措置）	左 同	左 同	15，000円（※1：本則税率） 32，100円（※2：暫定税率） ※1）H20年4月1日～H20年4月30日までの間 ※2）H20年5月1日～H21年3月31日までの間
狩猟税	5,500円～16,500円	5,500円～16,500円	5,500円～16,500円	5,500円～16,500円
核燃料税	価額割 10% 重量割 6,000円/kg	価額割 10% 重量割 6,000円/kg	価額割 10% 重量割 8,000円/kg	価額割 10% 重量割 8,000円/kg
産業廃棄物税	－	1トンにつき 1,000円 （自社最終処分は、1/2の重量） （1万トン超は、50/100の重量）	1トンにつき 1,000円 （自社最終処分は、1/2の重量） （1万トン超は、50/100の重量）	1トンにつき 1,000円 （自社最終処分は、1/2の重量） （1万トン超は、50/100の重量）

年度 税目	平成21年度	平成22年度	平成23年度	平成24年度	平成25年度
県　民　税	（法人） 均等割 22,000円 ～880,000円　※森林環境税10%加算 法人税割 5.8/100（5.0/100） （個人） 均等割 2,000円※うち森林環境税1,000円 所得割 4/100 （利子割） 5/100 （配当割） 3/100 （株式等譲渡所得割） 3/100	（法人） 均等割 22,000円 ～880,000円　※森林環境税10%加算 法人税割 5.8/100（5.0/100） （個人） 均等割 2,000円※うち森林環境税1,000円 所得割 4/100 （利子割） 5/100 （配当割） 3/100 （株式等譲渡所得割） 3/100	（法人） 均等割 22,000円 ～880,000円　※森林環境税10%加算 法人税割 5.8/100（5.0/100） （個人） 均等割 2,000円※うち森林環境税1,000円 所得割 4/100 （利子割） 5/100 （配当割） 3/100 （株式等譲渡所得割） 3/100	（法人） 均等割 22,000円 ～880,000円　※森林環境税10%加算 法人税割 5.8/100（5.0/100） （個人） 均等割 2,000円※うち森林環境税1,000円 所得割 4/100 （利子割） 5/100 （配当割） 3/100 （株式等譲渡所得割） 3/100	（法人） 均等割 22,000円 ～880,000円　※森林環境税10%加算 法人税割 5.8/100（5.0/100） （個人） 均等割 2,000円※うち森林環境税1,000円 所得割 4/100 （利子割） 5/100 （配当割） 3/100 （株式等譲渡所得割） 3/100
事　業　税	（法人） 収入金課税法人 ○H20.9.30以前に開始する　○H21.10.1以後に開始する 事業年度　事業年度 1.3/100　0.7/100 所得金課税法人 特別法人所得 5/100～6.6/100　2.7/100～3.6/100 その他の法人 5/100～7.3/100　2.7/100～4/100 ～9.6/100　～5.3/100 3以上の都道府県において 事務所又は事業所を設けて 事業を行う法人で資本（出 資）の額が1,000万円以上 6.6/100～9.6/100　3.6/100～5.3/100 外形標準課税対象法人（H16.4.1以後に開始する事業年度） 所得割 3.8/100～5.5/100　1.5/100～2.2/100 ～7.2/100　～2.9/100 付加価値割 0.48/100　0.48/100 資本割 0.2/100　0.2/100 （個人） 第1種事業 5/100 第2種事業 4/100 第3種事業 3/100～5/100 事業主控除 290万円	（法人） 収入金課税法人 ○H20.9.30以前に開始する　○H21.10.1以後に開始する 事業年度　事業年度 1.3/100　0.7/100 所得金課税法人 特別法人所得 5/100～6.6/100　2.7/100～3.6/100 その他の法人 5/100～7.3/100　2.7/100～4/100 ～9.6/100　～5.3/100 3以上の都道府県において 事務所又は事業所を設けて 事業を行う法人で資本（出 資）の額が1,000万円以上 6.6/100～9.6/100　3.6/100～5.3/100 外形標準課税対象法人（H16.4.1以後に開始する事業年度） 所得割 3.8/100～5.5/100　1.5/100～2.2/100 ～7.2/100　～2.9/100 付加価値割 0.48/100　0.48/100 資本割 0.2/100　0.2/100 （個人） 第1種事業 5/100 第2種事業 4/100 第3種事業 3/100～5/100 事業主控除 290万円	（法人） 収入金課税法人 ○H20.9.30以前に開始する　○H21.10.1以後に開始する 事業年度　事業年度 1.3/100　0.7/100 所得金課税法人 特別法人所得 5/100～6.6/100　2.7/100～3.6/100 その他の法人 5/100～7.3/100　2.7/100～4/100 ～9.6/100　～5.3/100 3以上の都道府県において 事務所又は事業所を設けて 事業を行う法人で資本（出 資）の額が1,000万円以上 6.6/100～9.6/100　3.6/100～5.3/100 外形標準課税対象法人（H16.4.1以後に開始する事業年度） 所得割 3.8/100～5.5/100　1.5/100～2.2/100 ～7.2/100　～2.9/100 付加価値割 0.48/100　0.48/100 資本割 0.2/100　0.2/100 （個人） 第1種事業 5/100 第2種事業 4/100 第3種事業 3/100～5/100 事業主控除 290万円	（法人） 収入金課税法人 ○H20.9.30以前に開始する　○H21.10.1以後に開始する 事業年度　事業年度 1.3/100　0.7/100 所得金課税法人 特別法人所得 5/100～6.6/100　2.7/100～3.6/100 その他の法人 5/100～7.3/100　2.7/100～4/100 ～9.6/100　～5.3/100 3以上の都道府県において 事務所又は事業所を設けて 事業を行う法人で資本（出 資）の額が1,000万円以上 6.6/100～9.6/100　3.6/100～5.3/100 外形標準課税対象法人（H16.4.1以後に開始する事業年度） 所得割 3.8/100～5.5/100　1.5/100～2.2/100 ～7.2/100　～2.9/100 付加価値割 0.48/100　0.48/100 資本割 0.2/100　0.2/100 （個人） 第1種事業 5/100 第2種事業 4/100 第3種事業 3/100～5/100 事業主控除 290万円	（法人） 収入金課税法人 ○H20.9.30以前に開始する　○H21.10.1以後に開始する 事業年度　事業年度 1.3/100　0.7/100 所得金課税法人 特別法人所得 5/100～6.6/100　2.7/100～3.6/100 その他の法人 5/100～7.3/100　2.7/100～4/100 ～9.6/100　～5.3/100 3以上の都道府県において 事務所又は事業所を設けて 事業を行う法人で資本（出 資）の額が1,000万円以上 6.6/100～9.6/100　3.6/100～5.3/100 外形標準課税対象法人（H16.4.1以後に開始する事業年度） 所得割 3.8/100～5.5/100　1.5/100～2.2/100 ～7.2/100　～2.9/100 付加価値割 0.48/100　0.48/100 資本割 0.2/100　0.2/100 （個人） 第1種事業 5/100 第2種事業 4/100 第3種事業 3/100～5/100 事業主控除 290万円
地　方　消　費　税	25/100	25/100	25/100	25/100	25/100
不　動　産　取　得　税	取得価格 ○土地、住宅　3/100 ○住宅以外の家屋の取得 20.4.1以降　4/100 20.3.31まで　3.5/100 18.3.31まで　3/100 新築住宅特例控除 1,200万円 150万円か床面積の の2倍の価格（200平 方米を限度とする） 免税点 10万円～23万円	取得価格 ○土地、住宅　3/100 ○住宅以外の家屋の取得 20.4.1以降　4/100 20.3.31まで　3.5/100 18.3.31まで　3/100 新築住宅特例控除 1,200万円 150万円か床面積の の2倍の価格（200平 方米を限度とする） 免税点 10万円～23万円	取得価格 ○土地、住宅　3/100 ○住宅以外の家屋の取得 20.4.1以降　4/100 20.3.31まで　3.5/100 18.3.31まで　3/100 新築住宅特例控除 1,200万円 150万円か床面積の の2倍の価格（200平 方米を限度とする） 免税点 10万円～23万円	取得価格 ○土地、住宅　3/100 ○住宅以外の家屋の取得 20.4.1以降　4/100 20.3.31まで　3.5/100 18.3.31まで　3/100 新築住宅特例控除 1,200万円 150万円か床面積の の2倍の価格（200平 方米を限度とする） 免税点 10万円～23万円	取得価格 ○土地、住宅　3/100 ○住宅以外の家屋の取得 20.4.1以降　4/100 20.3.31まで　3.5/100 18.3.31まで　3/100 新築住宅特例控除 1,200万円 150万円か床面積の の2倍の価格（200平 方米を限度とする） 免税点 10万円～23万円
県　た　ば　こ　税	1,000本につき当分の間 1,074円 但し、旧3級品については 当分の間1,000本につき 511円	1,000本につき当分の間 1,504円(H22.10.1～) 但し、旧3級品については 当分の間1,000本につき 716円(H22.10.1～)	1,000本につき当分の間 1,504円 但し、旧3級品については 当分の間1,000本につき 716円	1,000本につき当分の間 1,504円 但し、旧3級品については 当分の間1,000本につき 716円	1,000本につき 860円 但し、旧3級品については 当分の間1,000本につき 411円
ゴ　ル　フ　場　利　用　税	1人1日につき 350円～1,200円	1人1日につき 350円～1,200円	1人1日につき 350円～1,200円	1人1日につき 350円～1,200円	1人1日につき 350円～1,200円
自　動　車　税	乗用車 7,500円～111,000円 トラック 6,500円～40,500円 8トンを超えるもの1トン を増すごとに3,800円～ 6,300円を加算した額 バ ス 12,000円～83,000円 三輪小型自動車 3,900円～6,000円	乗用車 7,500円～111,000円 トラック 6,500円～40,500円 8トンを超えるもの1トン を増すごとに3,800円～ 6,300円を加算した額 バ ス 12,000円～83,000円 三輪小型自動車 3,900円～6,000円	乗用車 7,500円～111,000円 トラック 6,500円～40,500円 8トンを超えるもの1トン を増すごとに3,800円～ 6,300円を加算した額 バ ス 12,000円～83,000円 三輪小型自動車 3,900円～6,000円	乗用車 7,500円～111,000円 トラック 6,500円～40,500円 8トンを超えるもの1トン を増すごとに3,800円～ 6,300円を加算した額 バ ス 12,000円～83,000円 三輪小型自動車 3,900円～6,000円	乗用車 7,500円～111,000円 トラック 6,500円～40,500円 8トンを超えるもの1トン を増すごとに3,800円～ 6,300円を加算した額 バ ス 12,000円～83,000円 三輪小型自動車 3,900円～6,000円
鉱　区　税	試掘100アール （※石油可燃性ガス 鉱区は2/3） 200円 採掘　〃 400円 砂鉱　〃 200円	試掘100アール （※石油可燃性ガス 鉱区は2/3） 200円 採掘　〃 400円 砂鉱　〃 200円	試掘100アール （※石油可燃性ガス 鉱区は2/3） 200円 採掘　〃 400円 砂鉱　〃 200円	試掘100アール （※石油可燃性ガス 鉱区は2/3） 200円 採掘　〃 400円 砂鉱　〃 200円	試掘100アール （※石油可燃性ガス 鉱区は2/3） 200円 採掘　〃 400円 砂鉱　〃 200円
固　定　資　産　税	1.4/100	1.4/100	1.4/100	1.4/100	1.4/100
自　動　車　取　得　税	自動車の取得価額 3/100 軽自動車以外の自家用車 （20.5.1～30.3.31の取得車） 5/100 免税点　15万円 （H2.4.1～H30.3.31の取得車） 50万円	自動車の取得価額 3/100 軽自動車以外の自家用車 （20.5.1～30.3.31の取得車） 5/100 免税点　15万円 （H2.4.1～H30.3.31の取得車） 50万円	自動車の取得価額 3/100 軽自動車以外の自家用車 （20.5.1～30.3.31の取得車） 5/100 免税点　15万円 （H2.4.1～H30.3.31の取得車） 50万円	自動車の取得価額 3/100 軽自動車以外の自家用車 （20.5.1～30.3.31の取得車） 5/100 免税点　15万円 （H2.4.1～H30.3.31の取得車） 50万円	自動車の取得価額 3/100 軽自動車以外の自家用車 （20.5.1～30.3.31の取得車） 5/100 免税点　15万円 （H2.4.1～H30.3.31の取得車） 50万円
軽　油　引　取　税	32,100円 （H21.4.1～H30.3.31までの暫定措置）	1klにつき当分の間 32,100円	1klにつき当分の間 32,100円	1klにつき当分の間 32,100円	1klにつき当分の間 32,100円
狩　猟　税	5,500円～16,500円	5,500円～16,500円	5,500円～16,500円	5,500円～16,500円	5,500円～16,500円
核　燃　料　税	価額割　10% 重量割　8,000円/kg	価額割　10% 重量割　8,000円/kg	価額割　10% 重量割　8,000円/kg	価額割　10% 重量割　8,000円/kg	（平成24年度で廃止）
産　業　廃　棄　物　税	1トンにつき　1,000円 （自社最終処分は、1/2の重量） （1万トン超は、50/100の重量）	1トンにつき　1,000円 （自社最終処分は、1/2の重量） （1万トン超は、50/100の重量）	1トンにつき　1,000円 （自社最終処分は、1/2の重量） （1万トン超は、50/100の重量）	1トンにつき　1,000円 （自社最終処分は、1/2の重量） （1万トン超は、50/100の重量）	1トンにつき　1,000円 （自社最終処分は、1/2の重量） （1万トン超は、50/100の重量）

年度 税目	平成26年度	平成27年度	平成28年度	平成29年度	平成30年度
県民税	（法人） 均等割 22,000円 ～880,000円　※森林環境税10%加算 法人税割 ○H26.9.30以前に開始する　○H26.10.1以後に開始する 事業年度　事業年度 5.8/100（5.0/100）　4.0/100（3.2/100） （個人） 均等割　2,500円※うち森林環境税1,000円 所得割　4/100 利子割　5/100 配当割　5/100 株式譲渡所得割　5/100	（法人） 均等割 22,000円 ～880,000円　※森林環境税10%加算 法人税割 ○H26.9.30以前に開始する　○H26.10.1以後に開始する 事業年度　事業年度 5.8/100（5.0/100）　4.0/100（3.2/100） （個人） 均等割　2,500円※うち森林環境税1,000円 所得割　4/100 利子割　5/100 配当割　5/100 株式譲渡所得割　5/100	（法人） 均等割 22,000円 ～880,000円　※森林環境税10%加算 法人税割 ○H26.9.30以前に開始する　○H26.10.1以後に開始する 事業年度　事業年度 5.8/100（5.0/100）　4.0/100（3.2/100） （個人） 均等割　2,500円※うち森林環境税1,000円 所得割　4/100 利子割　5/100 配当割　5/100 株式譲渡所得割　5/100	（法人） 均等割 22,000円 ～880,000円　※森林環境税10%加算 法人税割 ○H26.9.30以前に開始する　○H26.10.1以後に開始する 事業年度　事業年度 5.8/100（5.0/100）　4.0/100（3.2/100） （個人） 均等割　2,500円※うち森林環境税1,000円 所得割　4/100 利子割　5/100 配当割　5/100 株式譲渡所得割　5/100	（法人） 均等割 22,000円 ～880,000円　※森林環境税10%加算 法人税割 **○H26.9.30以前に開始する　○H26.10.1～R1.9.30に開始する　○R1.10.1以降に開始する** 事業年度　事業年度　事業年度 5.8/100（5.0/100）　4.0/100（3.2/100）　1.8/100（1.0/100） （個人） 均等割　2,500円※うち森林環境税1,000円 所得割　4/100 利子割　5/100 配当割　5/100 株式譲渡所得割　5/100
事業税	（法人） 収入金課税法人 ○H26.9.30以前に開始する　○H26.10.1以後に開始する 事業年度　事業年度 0.7/100　0.9/100 所得金課税法人 特別法人所得 2.7/100～3.6/100　3.4/100～4.6/100 その他の法人 2.7/100～4/100　3.4/100～5.1/100 ～5.3/100　～6.7/100 3以上の都道府県において事務所又は事業所を設けて事業を行う法人で資本（出資）の額が1,000万円以上 3.6/100～5.3/100　4.6/100～6.7/100 外形標準課税対象法人（H16.4.1以後に開始する事業年度） 所得割 1.5/100～2.2/100　2.2/100～3.2/100 ～2.9/100　～4.3/100 付加価値割 0.48/100　0.48/100 資本割 0.2/100　0.2/100 （個人） 第1種事業 5/100 第2種事業 4/100 第3種事業 3/100～5/100 事業主控除 290万円	（法人） H27.4.1～H28.3.31に開始する事業年度 収入金課税法人 0.9/100 所得金課税法人 特別法人所得 3.4/100～4.6/100 その他の法人 3.4/100～5.1/100 ～6.7/100 3以上の都道府県において事務所又は事業所を設けて事業を行う法人で資本（出資）の額が1,000万円以上 4.6/100～6.7/100 外形標準課税対象法人（H16.4.1以後に開始する事業年度） 所得割 1.6/100～2.3/100 ～3.1/100 付加価値割 0.72/100 資本割 0.3/100 （個人） 第1種事業 5/100 第2種事業 4/100 第3種事業 3/100～5/100 事業主控除 290万円	（法人） H28.4.1～H29.3.31に開始する事業年度 収入金課税法人 0.9/100 所得金課税法人 特別法人所得 3.4/100～4.6/100 その他の法人 3.4/100～5.1/100 ～6.7/100 3以上の都道府県において事務所又は事業所を設けて事業を行う法人で資本（出資）の額が1,000万円以上 4.6/100～6.7/100 外形標準課税対象法人（H16.4.1以後に開始する事業年度） 所得割 0.3/100～0.5/100 ～0.7/100 付加価値割 1.2/100 資本割 0.5/100 （個人） 第1種事業 5/100 第2種事業 4/100 第3種事業 3/100～5/100 事業主控除 290万円	（法人） H29.4.1～H30.3.31に開始する事業年度 収入金課税法人 0.9/100 所得金課税法人 特別法人所得 3.4/100～4.6/100 その他の法人 3.4/100～5.1/100 ～6.7/100 3以上の都道府県において事務所又は事業所を設けて事業を行う法人で資本（出資）の額が1,000万円以上 4.6/100～6.7/100 外形標準課税対象法人（H16.4.1以後に開始する事業年度） 所得割 0.3/100～0.5/100 ～0.7/100 付加価値割 1.2/100 資本割 0.5/100 （個人） 第1種事業 5/100 第2種事業 4/100 第3種事業 3/100～5/100 事業主控除 290万円	（法人） H30.4.1～R1.9.30に開始する事業年度 収入金課税法人 0.9/100 所得金課税法人 特別法人所得 3.4/100～4.6/100 その他の法人 3.4/100～5.1/100 ～6.7/100 3以上の都道府県において事務所又は事業所を設けて事業を行う法人で資本（出資）の額が1,000万円以上 4.6/100～6.7/100 外形標準課税対象法人（H16.4.1以後に開始する事業年度） 所得割 0.3/100～0.5/100 ～0.7/100 付加価値割 1.2/100 資本割 0.5/100 （個人） 第1種事業 5/100 第2種事業 4/100 第3種事業 3/100～5/100 事業主控除 290万円
地方消費税	17/63	17/63	17/63	17/63	17/63
不動産取得税	取得価格 ○土地、住宅　3/100 ○住宅以外の家屋の取得 20.4.1以降　4/100 20.3.31まで　3.5/100 18.3.31まで　3/100 新築住宅特例控除 1,200万円 150万円か床面積の2倍の価格（200平方米を限度とする） 免税点 10万円～23万円	取得価格 ○土地、住宅　3/100 ○住宅以外の家屋の取得 20.4.1以降　4/100 20.3.31まで　3.5/100 18.3.31まで　3/100 新築住宅特例控除 1,200万円 150万円か床面積の2倍の価格（200平方米を限度とする） 免税点 10万円～23万円	取得価格 ○土地、住宅　3/100 ○住宅以外の家屋の取得 20.4.1以降　4/100 20.3.31まで　3.5/100 18.3.31まで　3/100 新築住宅特例控除 1,200万円 150万円か床面積の2倍の価格（200平方米を限度とする） 免税点 10万円～23万円	取得価格 ○土地、住宅　3/100 ○住宅以外の家屋の取得 20.4.1以降　4/100 20.3.31まで　3.5/100 18.3.31まで　3/100 新築住宅特例控除 1,200万円 150万円か床面積の2倍の価格（200平方米を限度とする） 免税点 10万円～23万円	取得価格 ○土地、住宅　3/100 ○住宅以外の家屋の取得 20.4.1以降　4/100 20.3.31まで　3.5/100 18.3.31まで　3/100 新築住宅特例控除 1,200万円 150万円か床面積の2倍の価格（200平方米を限度とする） 免税点 10万円～23万円
県たばこ税	1,000本につき 860円 但し、旧3級品については当分の間1,000本につき 411円	1,000本につき 860円 但し、旧3級品については当分の間1,000本につき 411円	1,000本につき 860円 但し、旧3級品については当分の間1,000本につき 481円	1,000本につき 860円 但し、旧3級品については当分の間1,000本につき 551円	1,000本につき 930円 但し、旧3級品については1,000本につき 656円 （R1.10.1からは930円）
ゴルフ場利用税	1人1日につき 350円～1,200円	1人1日につき 350円～1,200円	1人1日につき 350円～1,200円	1人1日につき 350円～1,200円	1人1日につき 350円～1,200円
自動車税	乗用車 7,500円～111,000円 トラック 6,500円～40,500円 8トンを超えるもの1トンを増すごとに4,700円～6,300円を加算した額 バス 12,000円～83,000円 三輪小型自動車 4,500円～6,000円	乗用車 7,500円～111,000円 トラック 6,500円～40,500円 8トンを超えるもの1トンを増すごとに4,700円～6,300円を加算した額 バス 12,000円～83,000円 三輪小型自動車 4,500円～6,000円	乗用車 7,500円～111,000円 トラック 6,500円～40,500円 8トンを超えるもの1トンを増すごとに4,700円～6,300円を加算した額 バス 12,000円～83,000円 三輪小型自動車 4,500円～6,000円	乗用車 7,500円～111,000円 トラック 6,500円～40,500円 8トンを超えるもの1トンを増すごとに4,700円～6,300円を加算した額 バス 12,000円～83,000円 三輪小型自動車 4,500円～6,000円	乗用車 7,500円～111,000円 トラック 6,500円～40,500円 8トンを超えるもの1トンを増すごとに4,700円～6,300円を加算した額 バス 12,000円～83,000円 三輪小型自動車 4,500円～6,000円
鉱区税	試掘100アール （※石油可燃性ガス鉱区は2/3） 200円 採掘　〃 400円 砂鉱　〃 200円	試掘100アール （※石油可燃性ガス鉱区は2/3） 200円 採掘　〃 400円 砂鉱　〃 200円	試掘100アール （※石油可燃性ガス鉱区は2/3） 200円 採掘　〃 400円 砂鉱　〃 200円	試掘100アール （※石油可燃性ガス鉱区は2/3） 200円 採掘　〃 400円 砂鉱　〃 200円	試掘100アール （※石油可燃性ガス鉱区は2/3） 200円 採掘　〃 400円 砂鉱　〃 200円
固定資産税	1.4/100	1.4/100	1.4/100	1.4/100	1.4/100
自動車取得税	自動車の取得価額 3/100 営業用の自動車及び軽自動車 2/100 免税点　15万円 （H2.4.1～H30.3.31の取得車） 50万円	自動車の取得価額 3/100 営業用の自動車及び軽自動車 2/100 免税点　15万円 （H2.4.1～H30.3.31の取得車） 50万円	自動車の取得価額 3/100 営業用の自動車及び軽自動車 2/100 免税点　15万円 （H2.4.1～H30.3.31の取得車） 50万円	自動車の取得価額 3/100 営業用の自動車及び軽自動車 2/100 免税点　15万円 （H2.4.1～H30.3.31の取得車） 50万円	自動車の取得価額 3/100 営業用の自動車及び軽自動車 2/100 免税点　15万円 （H2.4.1～H31.3.31の取得車） 50万円
軽油引取税	1klにつき当分の間 32,100円	1klにつき当分の間 32,100円	1klにつき当分の間 32,100円	1klにつき当分の間 32,100円	1klにつき当分の間 32,100円
狩猟税	5,500円～16,500円	5,500円～16,500円	5,500円～16,500円	5,500円～16,500円	5,500円～16,500円
核燃料税	（平成24年度で廃止）	（平成24年度で廃止）	（平成24年度で廃止）	（平成24年度で廃止）	（平成24年度で廃止）
産業廃棄物税	1トンにつき　1,000円 （自社最終処分は、1/2の重量） （1万トン超は、50/100の重量）	1トンにつき　1,000円 （自社最終処分は、1/2の重量） （1万トン超は、50/100の重量）	1トンにつき　1,000円 （自社最終処分は、1/2の重量） （1万トン超は、50/100の重量）	1トンにつき　1,000円 （自社最終処分は、1/2の重量） （1万トン超は、50/100の重量）	1トンにつき　1,000円 （自社最終処分は、1/2の重量） （1万トン超は、50/100の重量）

年度 税目	令和元年度	令和2年度	令和3年度
県民税	（法人） 均等割 22,000円 ～880,000円 ※森林環境税10%加算 法人税割 〇H31.4.1～R1.9.30に開始する 〇R1.10.1以降に開始する 事業年度 事業年度 4.0/100（3.2/100） 1.8/100（1.0/100） （個人） 均等割 2,500円※うち森林環境税1,000円 所得割 4/100 利子割 5/100 配当割 5/100 株式譲渡所得割 5/100	（法人） 均等割 22,000円 ～880,000円 ※森林環境税10%加算 法人税割 〇R1.9.30以前に開始する 〇R1.10.1以降に開始する 事業年度 事業年度 4.0/100（3.2/100） 1.8/100（1.0/100） （個人） 均等割 2,500円※うち森林環境税1,000円 所得割 4/100 利子割 5/100 配当割 5/100 株式譲渡所得割 5/100	（法人） 均等割 22,000円 ～880,000円 ※森林環境税10%加算 法人税割 1.8/100（1.0/100） （個人） 均等割 2,500円※うち森林環境税1,000円 所得割 4/100 利子割 5/100 配当割 5/100 株式譲渡所得割 5/100
事業税	（法人） 収入金課税法人 〇H31.4.1～R1.9.30に開始する 〇R1.10.1以降に開始する 事業年度 事業年度 0.9/100 1.0/100 所得金課税法人 特別法人所得 3.4/100～4.6/100 3.5/100～4.9/100 その他の法人 3.4/100～5.1/100 3.5/100～5.3/100 ～6.7/100 ～7.0/100 3以上の都道府県において 事務所又は事業所を設けて 事業を行う法人で資本（出 資）の額が1,000万円以上 4.6/100～6.7/100 4.9/100～7.0/100 外形標準課税対象法人（H16.4.1以後に開始する事業年度） 所得割 0.3/100～0.5/100 0.4/100～0.7/100 ～0.7/100 ～1.0/100 付加価値割 1.2/100 1.2/100 資本割 0.5/100 0.5/100 （個人） 第1種事業 5/100 第2種事業 4/100 第3種事業 3/100～5/100 事業主控除 290万円	（法人） 〇R1.9.30以前に開始する 〇R1.10.1～R2.3.31に開始する 〇R2.4.1以降に開始する 事業年度 事業年度 事業年度 収入金課税法人 0.9/100 1.0/100 1.0/100 収入金等課税法人 収入割 0.9/100 1.0/100 0.75/100 付加価値割 ー ー 0.37/100 資本割 ー ー 0.15/100 所得割 ー ー 1.85/100 所得金課税法人 特別法人所得 3.4/100～4.6/100 3.5/100～4.9/100 3.5/100～4.9/100 その他の法人 3.4/100～5.1/100 3.5/100～5.3/100 3.5/100～5.3/100 ～6.7/100 ～7.0/100 ～7.0/100 3以上の都道府県において 事務所又は事業所を設けて 事業を行う法人で資本（出 資）の額が1,000万円以上 4.6/100～6.7/100 4.9/100～7.0/100 4.9/100～7.0/100 外形標準課税対象法人（H16.4.1以後に開始する事業年度） 所得割 0.3/100～0.5/100 0.4/100～0.7/100 0.4/100～0.7/100 ～0.7/100 ～1.0/100 ～1.0/100 付加価値割 1.2/100 1.2/100 1.2/100 資本割 0.5/100 0.5/100 0.5/100 （個人） 第1種事業 5/100 第2種事業 4/100 第3種事業 3/100～5/100 事業主控除 290万円	（法人） 〇R2.4.1以降に開始する 事業年度 収入金課税法人 1.0/100 収入金等課税法人 収入割 0.75/100 付加価値割 0.37/100 資本割 0.15/100 所得割 1.85/100 所得金課税法人 特別法人所得 3.5/100～4.9/100 その他の法人 3.5/100～5.3/100 ～7.0/100 3以上の都道府県において 事務所又は事業所を設けて 事業を行う法人で資本（出 資）の額が1,000万円以上 4.9/100～7.0/100 外形標準課税対象法人（H16.4.1以後に開始する事業年度） 所得割 0.4/100～0.7/100 ～1.0/100 付加価値割 1.2/100 資本割 0.5/100 （個人） 第1種事業 5/100 第2種事業 4/100 第3種事業 3/100～5/100 事業主控除 290万円
地方消費税	17/63 但し令和元年10月1日から22/78	22/78	22/78
不動産取得税	取得価格 〇土地、住宅 3/100 〇住宅以外の家屋の取得 20.4.1以降 4/100 20.3.31まで 3.5/100 18.3.31まで 3/100 新築住宅特例控除 1,200万円 150万円か床面積の の2倍の価格（200平 方米を限度とする） 免税点 10万円～23万円	取得価格 〇土地、住宅 3/100 〇住宅以外の家屋の取得 20.4.1以降 4/100 20.3.31まで 3.5/100 18.3.31まで 3/100 新築住宅特例控除 1,200万円 150万円か床面積の の2倍の価格（200平 方米を限度とする） 免税点 10万円～23万円	取得価格 〇土地、住宅 3/100 〇住宅以外の家屋の取得 20.4.1以降 4/100 20.3.31まで 3.5/100 18.3.31まで 3/100 新築住宅特例控除 1,200万円 150万円か床面積の の2倍の価格（200平 方米を限度とする） 免税点 10万円～23万円
県たばこ税	1,000本につき 930円（R2.10.1から1,000円） 但し、旧3級品については 当分の間1,000本につき 656円（R1.10.1から930円、R2.10.1から1,000円）	1,000本につき 930円（R2.10.1から1,000円） 但し、旧3級品については 当分の間1,000本につき 656円（R1.10.1から930円、R2.10.1から1,000円）	1,000本につき 1,000円（R3.10.1から1,070円）
ゴルフ場利用税	1人1日につき 350円～1,200円	1人1日につき 350円～1,200円	1人1日につき 350円～1,200円
※1 自動車税 自動車税種別割	乗用車 7,500円～111,000円 トラック 6,500円～40,500円 8トンを超えるもの1トン を増すごとに4,700円～ 6,300円を加算した額 バス 12,000円～83,000円 三輪小型自動車 4,500円～6,000円	乗用車 7,500円～111,000円 トラック 6,500円～40,500円 8トンを超えるもの1トン を増すごとに4,700円～ 6,300円を加算した額 バス 12,000円～83,000円 三輪小型自動車 4,500円～6,000円	乗用車 7,500円～111,000円 トラック 6,500円～40,500円 8トンを超えるもの1トン を増すごとに4,700円～ 6,300円を加算した額 バス 12,000円～83,000円 三輪小型自動車 4,500円～6,000円
鉱区税	試掘100アール （※石油可燃性ガス 鉱区は2/3） 200円 採掘 〃 400円 砂鉱 〃 200円	試掘100アール （※石油可燃性ガス 鉱区は2/3） 200円 採掘 〃 400円 砂鉱 〃 200円	試掘100アール （※石油可燃性ガス 鉱区は2/3） 200円 採掘 〃 400円 砂鉱 〃 200円
固定資産税	1.4/100	1.4/100	1.4/100
※2 自動車取得税 自動車税環境性能割	自動車の取得価額 3/100 営業用の自動車及び軽自動車 2/100 免税点 15万円 （H2.4.1～R1.9.30の取得車） 50万円	自動車の取得価額 非課税、1/100、2/100、3/100 営業用の自動車及び軽自動車 非課税、0.5/100、1/100、2/100 免税点 50万円	自動車の取得価額 非課税、1/100、2/100、3/100 営業用の自動車及び軽自動車 非課税、0.5/100、1/100、2/100 免税点 50万円
軽油引取税	1klにつき当分の間 32,100円	1klにつき当分の間 32,100円	1klにつき当分の間 32,100円
狩猟税	5,500円～16,500円	5,500円～16,500円	5,500円～16,500円
核燃料税	（平成24年度で廃止）	（平成24年度で廃止）	（平成24年度で廃止）
産業廃棄物税	1トンにつき 1,000円 （自社最終処分は、1/2の重量） （1万トン超は、50/100の重量）	1トンにつき 1,000円 （自社最終処分は、1/2の重量） （1万トン超は、50/100の重量）	1トンにつき 1,000円 （自社最終処分は、1/2の重量） （1万トン超は、50/100の重量）

※1「自動車税」は令和元年10月1日以降「自動車税種別割」へ名称が改められました。
※2「自動車取得税」は令和元年10月1日に廃止され、代わって「自動車税環境性能割」が創設されました。

2 累年税務職員数

区分	昭44年度		昭45年度		昭46年度		昭47年度		昭48年度		昭49年度		昭50年度		昭51年度		昭52年度		昭53年度		昭54年度		昭55年度		昭56年度		昭57年度		昭58年度		昭59年度		昭60年度	
県税	定員	現員	定員	現員	定員	現員	定員	現員	定員	現員	定員	現員	定員	現員	定員	現員	定員	現員	定員	現員	定員	現員	定員	現員	定員	現員	定員	現員	定員	現員	定員	現員	定員	現員
福島	76	76	79	80	79	80	72	72	73	72	71	71	67	67	67	67	67	67	67	67	67	67	67	67	66	67	65	65	65	65	65	65	65	65
桑折	2	2	1	1	1	1	0	0	0	0	0	0	0	0	0	0	0	0	0	0	0	0	0	0	0	0	0	0	0	0	0	0	0	0
二本松	3	3	2	2	2	2	2	2	0	0	0	0	0	0	0	0	0	0	0	0	0	0	0	0	0	0	0	0	0	0	0	0	0	0
郡山	62	62	65	65	66	66	68	68	68	68	68	68	65	64	66	66	66	66	66	66	66	66	66	66	66	66	66	66	66	66	65	65	65	64
須賀川	3	2	1	1	0	0	0	0	0	0	0	0	0	0	0	0	0	0	0	0	0	0	0	0	0	0	0	0	0	0	0	0	0	0
石川	2	2	1	1	1	1	0	0	0	0	0	0	0	0	0	0	0	0	0	0	0	0	0	0	0	0	0	0	0	0	0	0	0	0
三春	2	2	1	1	1	1	0	0	0	0	0	0	0	0	0	0	0	0	0	0	0	0	0	0	0	0	0	0	0	0	0	0	0	0
白河	19	19	20	20	20	20	20	20	20	19	20	20	20	20	20	20	19	19	19	19	19	19	19	19	19	19	18	18	19	19	20	20	20	20
棚倉	2	2	1	1	1	1	0	0	0	0	0	0	0	0	0	0	0	0	0	0	0	0	0	0	0	0	0	0	0	0	0	0	0	0
会津若松	47	47	49	49	49	49	48	48	49	48	48	48	47	47	47	47	47	47	47	47	46	46	45	45	45	45	45	45	45	45	45	45	45	45
喜多方	3	3	2	2	2	2	2	2	0	0	0	0	0	0	0	0	0	0	0	0	0	0	0	0	0	0	0	0	0	0	0	0	0	0
会津坂下	3	3	1	1	1	1	0	0	0	0	0	0	0	0	0	0	0	0	0	0	0	0	0	0	0	0	0	0	0	0	0	0	0	0
田島	8	8	8	8	8	8	8	8	8	8	8	8	8	8	8	8	8	8	8	8	8	8	8	8	8	8	8	8	8	8	8	8	8	8
原町	23	23	24	24	24	24	23	23	24	24	24	24	23	23	23	23	23	23	23	23	23	23	23	23	23	23	24	24	25	25	25	25	25	25
富岡	4	4	3	3	3	3	2	2	0	0	0	0	0	0	0	0	0	0	0	0	0	0	0	0	0	0	0	0	0	0	0	0	0	0
いわき	55	55	55	55	55	55	53	53	53	52	54	53	52	52	52	51	53	53	53	53	53	53	53	53	52	52	52	52	52	52	51	51	51	51
自動車	0	0	0	0	0	0	0	0	16	16	16	16	24	24	24	24	24	24	24	24	24	24	24	24	24	24	24	24	23	23	23	23	22	22
本庁	24	24	24	29	24	29	34	34	20	20	21	21	21	21	20	20	20	20	21	21	21	20	20	20	20	20	20	20	20	20	20	20	22	22
合計	338	337	337	343	337	343	332	332	331	327	330	329	327	326	327	326	327	327	328	328	327	326	325	325	323	324	322	322	323	323	322	322	323	322

区分	昭61年度		昭62年度		昭63年度		平元年度		平2年度		平3年度		平4年度		平5年度	
県税	定員	現員	定員	現員	定員	現員	定員	現員	定員	現員	定員	現員	定員	現員	定員	現員
福島	65	65	64	62	64	63	64	63	60	59	58	57	58	57	58	57
桑折	0	0	0	0	0	0	0	0	0	0	0	0	0	0	0	0
二本松	0	0	0	0	0	0	0	0	0	0	0	0	0	0	0	0
郡山	65	65	64	64	64	64	64	64	61	61	59	59	58	58	59	60
須賀川	0	0	0	0	0	0	0	0	0	0	0	0	0	0	0	0
石川	0	0	0	0	0	0	0	0	0	0	0	0	0	0	0	0
三春	0	0	0	0	0	0	0	0	0	0	0	0	0	0	0	0
白河	20	20	20	20	20	21	21	21	22	22	22	22	22	22	22	22
棚倉	0	0	0	0	0	0	0	0	0	0	0	0	0	0	0	0
会津若松	45	46	44	44	44	44	44	44	42	42	41	41	41	41	41	41
喜多方	0	0	0	0	0	0	0	0	0	0	0	0	0	0	0	0
会津坂下	0	0	0	0	0	0	0	0	0	0	0	0	0	0	0	0
田島	8	8	8	8	8	8	8	8	8	8	8	8	8	9	8	8
原町	25	25	25	25	26	26	26	26	27	27	27	27	27	27	28	28
富岡	0	0	0	0	0	0	0	0	0	0	0	0	0	0	0	0
いわき	51	51	50	51	50	51	50	51	47	48	46	47	46	46	45	46
自動車	18	18	22	22	22	22	27	26	32	32	32	32	32	32	31	31
本庁	26	26	25	25	28	28	27	27	25	25	27	27	27	27	26	26
合計	323	324	322	321	326	327	331	330	324	324	320	320	319	319	318	319

区分	平6年度		平7年度		平8年度		平9年度		平10年度		平11年度		平12年度		平13年度		平14年度		平15年度		平16年度		平17年度		平18年度		平19年度		平20年度		平21年度		平22年度	
県税	定員	現員	定員	現員	定員	現員	定員	現員	定員	現員	定員	現員	定員	現員	定員	現員	定員	現員	定員	現員	定員	現員	定員	現員	定員	現員	定員	現員	定員	現員	定員	現員	定員	現員
県北	54	54	54	54	53	53	53	53	54	54	54	54	49	49	52	52	52	53	51	52	51	51	52	53	52	53.5	52	52.5	52	52.5	51	51	51	50
県中	57	57	56	56	56	56	56	56	55	55	55	55	51	51	51	51	51	52	50	50	50	50	51	51	51	51	51	51	50	50	49	49.5	48	49.5
県南	22	22	22	22	22	22	22	22	22	22	22	22	22	22	22	22	22	23	22	23	21	21.5	21	21.5	21	21	22	22	21	21	21	21	20	20
会津	39	39	39	39	39	39	39	39	39	39	38	38	36	36	36	36	36	37	36	36	35	35	35	35	35	35	35	35	34	34	34	34	33	33
南会津	8	8	8	8	8	8	8	8	8	8	8	8	8	8	8	8	8	8	8	8	8	8	8	8	8	8	8	8	8	8	8	8	8	8
相双	27	27	27	27	27	27	27	27	28	28	28	28	27	27	27	27	26	27	26	27.5	26	26	25	25	25	25	25	25	25	25	24	24	24	24
いわき	45	45	45	45	45	45	45	45	45	45	45	45	43	43	45	45	44	45	44	44	44	44	44	44	44	44	43	43	43	43	43	43	42	42
自動車	31	31	31	31	30	31	30	31	30	30	30	30	30	30	0	0	0	0	0	0	0	0	0	0	0	0	0	0	0	0	0	0	0	0
本庁	26	26	27	27	28	29	28	29	25	25	25	25	29	29	44	44	44	44	39	39	38	38	41	41	41	42	39	40	36	37	35	36	35	36
合計	309	309	309	309	308	310	308	310	306	306	305	305	295	295	285	285	283	289	276	279.5	273	273.5	277	278.5	277	279.5	275	276.5	269	270.5	265	266.5	261	262.5

区分	平23年度		平24年度		平25年度		平26年度		平27年度		平28年度		平29年度		平30年度		令元年度		令2年度		令3年度	
県税	定員	現員	定員	現員	定員	現員	定員	現員	定員	現員	定員	現員	定員	現員	定員	現員	定員	現員	定員	現員	定員	現員
県北	49	50	48	49.5	48	50.5	47	48	47	47.5	47	49.5	47	46.5	46	45.5	45	45	45	45.5	44	45.5
県中	47	48.5	46	46.5	45	47.5	44	45.5	45	46.5	45	48.5	44	45	44	42.5	43	46	43	43.5	43	44.5
県南	19	19	19	18	19	20	20	21	20	21	19	20	19	19.5	19	18.5	19	20	18	19	18	20
会津	32	33.5	31	31.5	31	32	31	32.5	30	31.5	30	31.5	30	30.5	30	30.5	29	30	30	31	29	28.5
南会津	8	8	8	8	8	8	8	8	8	8	8	8	8	8	8	8	8	8	8	8	8	8
相双	23	22	23	23	23	23	23	23	24	24	24	25	24	25.5	25	25	25	26	25	25	25	24
いわき	42	42	41	41	41	42	42	43	42	43	42	42.5	42	44.5	42	44	41	41.5	42	42	42	42
本庁	34	35	32	33	32	32	33	32	33	32.5	32	33.5	32	32.5	32	32.5	32	32.5	33	33	32	32
合計	254	258	248	250.5	247	255	248	253	249	254	247	258.5	246	252	246	246.5	242	249	244	247	241	244.5

（注） 平成6年4月1日行政機構改革により地方振興局県税部となる。

3 徴税費の状況

（単位：千円）

区分				平成23年度	平成24年度	平成25年度	平成26年度	平成27年度
税収入		予算額	イ	168,967,617	185,961,697	195,163,005	207,401,692	235,434,353
		調定額	ロ	176,487,426	191,964,820	200,826,322	212,657,933	240,494,239
		収入額	ハ	170,021,768	186,418,435	195,427,290	207,728,008	235,830,360
徴税費	人件費	職員給		1,046,888	973,295	907,260	947,407	950,542
		諸手当	超過勤務手当	49,053	60,165	70,285	73,458	78,583
			税務手当	49,571	48,432	48,484	50,564	50,119
			その他の手当	511,032	463,099	439,825	447,253	450,342
			小計	609,656	571,696	558,594	571,275	579,044
		その他の人件費		414,616	359,928	345,344	350,625	341,739
		計	A	2,071,160	1,904,919	1,811,198	1,869,307	1,871,325
	旅費		B	2,216	4,335	4,219	4,608	4,188
	需用費	需用費		82,293	77,437	76,986	79,165	76,490
		通信運搬費		93,492	93,528	93,082	93,617	93,623
		備品費		0	5	0	0	0
		その他		214,881	282,624	235,659	299,676	503,884
		計	C	390,666	453,594	405,727	472,458	673,997
	徴収取扱費等	県民税の徴収取扱費	納税通知書の数分	2,753,004	2,607,090	2,670,972	2,711,436	2,724,527
			払込金額分	5,192	4,583	3,048	2,274	1,592
			その他	86,444	258,677	152,246	225,886	283,512
			小計	2,844,640	2,870,350	2,826,266	2,939,596	3,009,631
		地方消費税		62,641	72,158	67,910	85,207	116,090
		計		2,907,281	2,942,508	2,894,176	3,024,803	3,125,721
		納税貯蓄組合補助金		4,155	4,225	4,487	4,209	3,582
		特別徴収義務者に対する交付金等	特別地方消費税	0	0	0	0	0
			ゴルフ場利用税	2,254	1,405	1,835	1,975	1,768
			軽油引取税	565,299	563,189	584,954	581,878	598,399
			小計	567,553	564,594	586,789	583,853	600,167
		その他		26,387	32,907	33,712	25,362	30,572
		計	D	3,505,376	3,544,234	3,519,164	3,638,227	3,760,042
	合計		A+B+C+D ニ	5,969,418	5,907,082	5,740,308	5,984,600	6,309,552
税収入に対する徴税費の割合		対予算額	ニ／イ	3.532876954	3.18	2.94	2.89	2.68
		対調定額	ニ／ロ	3.382347477	3.08	2.86	2.81	2.62
		対収入額	ニ／ハ	3.510972783	3.17	2.94	2.88	2.68
徴税吏員数等		吏員		259	252	253	264	264
		補助職員等		7	8	8	8	8
		計	ホ	266	260	261	272	272
		臨時職員		32	42	44	27	15
徴税職員1人当り徴税額			ハ／ホ	639,180	716,994	748,764	763,706	867,023
徴税吏員1人当り徴税費		人件費（含旅費）A+B/ホ		7,795	7,343	6,956	6,889	6,895
		物件費（含報償費）C+D/ホ		14,647	15,376	15,038	15,113	16,302
		計	ニ／ホ	22,441	22,720	21,994	22,002	23,197
事務所数		税務事務のみを所管する事務所数		0	0	0	0	0
		税務事務を併せて所管する事務所数		7	7	7	7	7
		計		7	7	7	7	7

（単位：千円）

区分			平成28年度	平成29年度	平成30年度	令和元年度	令和2年度	令和3年度
税収入	予算額 イ		238,128,420	239,956,742	238,482,508	233,785,344	239,271,328	246,081,726
	調定額 ロ		242,762,310	244,562,911	243,256,946	238,744,412	244,590,528	250,060,926
	収入額 ハ		238,433,836	240,317,638	238,888,731	234,269,493	239,802,670	246,395,807
徴税費	人件費	職員給	937,642	927,378	899,498	898,538	908,061	893,408
		諸手当 超過勤務手当	69,949	58,885	57,879	54,448	48,461	44,444
		諸手当 税務手当	50,612	49,577	48,522	48,161	48,474	48,372
		諸手当 その他の手当	456,237	459,510	451,989	459,777	454,176	435,243
		諸手当 小計	576,798	567,972	558,390	562,386	551,111	528,059
		その他の人件費	343,186	343,323	325,807	329,175	327,734	321,162
		計 A	1,857,626	1,838,673	1,783,695	1,790,099	1,786,906	1,742,629
	旅費 B		4,062	3,698	3,801	2,762	1,821	1,680
	需用費	需用費	71,612	68,557	68,761	72,138	70,138	66,634
		通信運搬費	88,399	89,555	86,327	84,195	80,688	80,322
		備品費	0	4,849	5,325	3,742	0	0
		その他	270,616	286,449	268,007	427,780	236,496	248,736
		計 C	430,627	449,410	428,420	587,855	387,322	395,692
	徴収取扱費等	県民税の徴収取扱費 納税義務者数分	2,770,548	2,808,054	2,807,459	2,824,275	2,829,236	2,834,399
		県民税の徴収取扱費 払込金額分	1,542	1,240	2,695	1,082	700	477
		県民税の徴収取扱費 その他	182,712	132,306	194,047	152,545	137,386	118,236
		県民税の徴収取扱費 小計	2,954,802	2,941,600	3,004,201	2,977,902	2,967,322	2,953,112
		地方消費税	119,685	139,448	134,817	126,423	128,406	115,158
		計	3,074,487	3,081,048	3,139,018	3,104,325	3,095,728	3,068,270
		納税貯蓄組合補助金	3,380	3,029	2,693	1,878	1,403	1,289
		特別徴収義務者に対する交付金等 特別地方消費税	0	0	0	0	0	0
		特別徴収義務者に対する交付金等 ゴルフ場利用税	1,949	1,943	1,792	1,695	1,590	1,473
		特別徴収義務者に対する交付金等 軽油引取税	609,041	602,743	592,389	602,173	615,989	659,529
		特別徴収義務者に対する交付金等 小計	610,990	604,686	594,181	603,868	617,579	661,002
		その他	28,974	30,017	28,118	23,923	19,838	16,944
		計 D	3,717,831	3,718,780	3,764,010	3,733,994	3,734,548	3,747,505
	合計 A+B+C+D ニ		6,010,146	6,010,561	5,979,926	6,114,710	5,910,597	5,887,506
税収入に対する徴税費の割合	対予算額 ニ／イ		2.52	2.50	2.51	2.62	2.47	2.39
	対調定額 ニ／ロ		2.48	2.46	2.46	2.56	2.42	2.35
	対収入額 ニ／ハ		2.52	2.50	2.50	2.61	2.46	2.39
徴税吏員数等	吏員		265	259	254	249	253	260
	補助職員等		8	8	8	10	10	0
	計 ホ		273	267	262	259	263	260
	臨時職員 会計年度任用職員等		6	13	12	15	7	11
徴税職員1人当り徴税額 ハ／ホ			873,384	900,066	911,789	904,515	911,797	947,676
徴税吏員1人当り徴税費	人件費（含旅費）A+B/ホ		6,819	6,900	6,823	6,922	6,801	6,709
	物件費（含報償費）C+D/ホ		15,196	15,611	16,002	16,687	15,673	15,935
	計 ニ／ホ		22,015	22,511	22,824	23,609	22,474	22,644
事務所数	税務事務のみを所管する事務所数		0	0	0	0	0	0
	税務事務を併せて所管する事務所数		7	7	7	7	7	7
	計		7	7	7	7	7	7

4 個人県民税完納市町村に関する調

区分	現年課税分・滞納繰越分完納		現年課税分完納	
年度	市町村数	市　町　村　名	市町村数	市　町　村　名
20	4	鮫　川　村(47)　檜　枝　岐　村(44)　只　見　町(4) 葛　尾　村(1)		
21	3	鮫　川　村(48)　檜　枝　岐　村(45)　只　見　町(5)		
22	3	鮫　川　村(49)　檜　枝　岐　村(46)　只　見　町(6)		
23	2	鮫　川　村(50)　檜　枝　岐　村(47)		
24	3	鮫　川　村(51)　檜　枝　岐　村(48)　只　見　町(1)		
25	4	鮫　川　村(52)　檜　枝　岐　村(49)　只　見　町(2) 葛　尾　村(1)	1	双　葉　町(1)
26	3	檜　枝　岐　村(50)　只　見　町(3)　葛　尾　村(2)	1	昭　和　村(1)
27	3	檜　枝　岐　村(51)　只　見　町(4)　葛　尾　村(3)		
28	2	檜　枝　岐　村(52)　葛　尾　村(4)	1	鮫　川　村(1)
29	2	檜　枝　岐　村(53)　葛　尾　村(5)	5	鮫　川　村(2) 昭　和　村(1) 只　見　町(1) 川　内　村(1) 双　葉　町(1)
30	2	檜　枝　岐　村(54)　葛　尾　村(6)	2	鮫　川　村(3) 昭　和　村(2)
R1	2	檜　枝　岐　村(55)　昭　和　村(1)	1	双　葉　町(1)
R2	2	檜　枝　岐　村(56)　昭　和　村(2)	1	三　島　町(1)
R3	2	檜　枝　岐　村(57)　昭　和　村(3)	1	三　島　町(2)

（注）（　）内は、完納継続年次を表す。