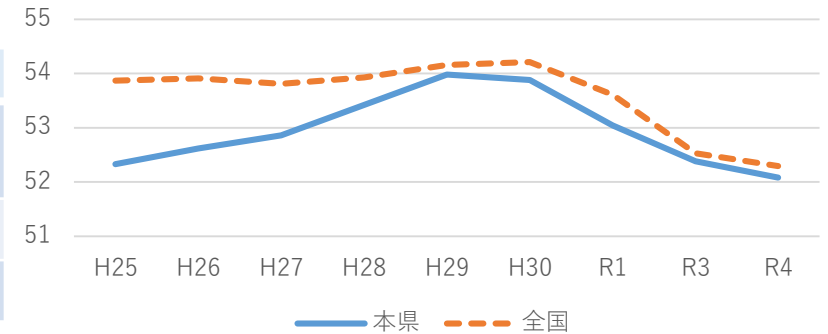


令和4年度スポーツ庁運動能力調査から 小学校5年生男女

資料1

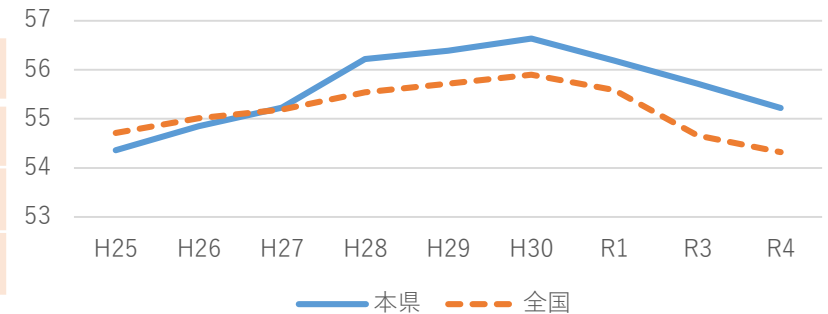
男子	H25	H26	H27	H28	H29	H30	R1	R3	R4
県平均	52.33	52.62	52.86	53.42	53.98	53.88	53.04	52.38	52.08
全国平均	53.87	53.91	53.81	53.93	54.16	54.21	53.61	52.53	52.29
差	-1.54	-1.29	-0.95	-0.51	-0.18	-0.33	-0.57	-0.15	-0.21



○県平均値は、昨年度より0.30点下回り、52.08点だった。

○全国平均値を上回ることができなかった。

女子	H25	H26	H27	H28	H29	H30	R1	R3	R4
県平均	54.36	54.85	55.23	56.22	56.39	56.64	56.19	55.72	55.22
全国平均	54.71	55.01	55.19	55.54	55.72	55.90	55.59	54.66	54.32
差	-0.35	-0.16	+0.06	+0.68	+0.67	+0.74	+0.60	+1.06	+0.90



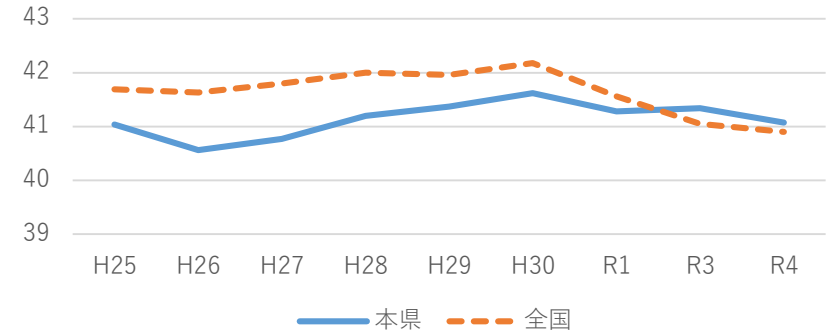
○県平均値は、昨年度より0.50点下回り、55.22点だったが、全国平均値より0.90点高くなっている。

○平成27年度調査から、7回連続で全国平均値を上回った。

令和4年度スポーツ庁運動能力調査から 中学校2年生男女

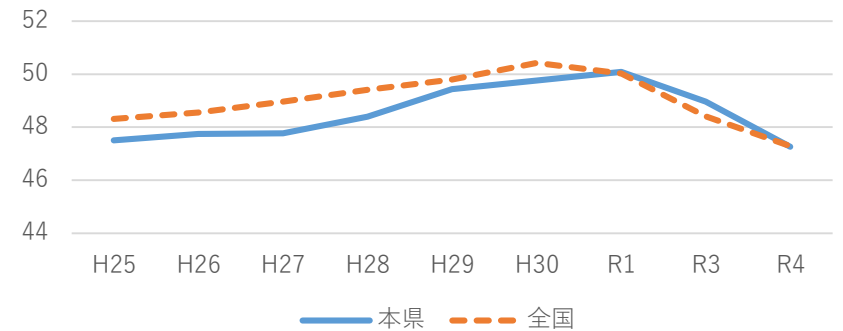
資料 2

男子	H25	H26	H27	H28	H29	H30	R1	R3	R4
県平均	41.04	40.56	40.77	41.20	41.37	41.62	41.28	41.34	41.07
全国平均	41.69	41.63	41.80	42.00	41.96	42.18	41.56	41.05	40.90
差	-0.65	-1.07	-1.03	-0.80	-0.59	-0.56	-0.28	+0.29	+0.17



○県平均値は、昨年度より0.27点下回り、41.07点だったが、全国平均値より0.17点高くなっている。
○昨年度調査から、2回連続で全国平均値を上回った。

女子	H25	H26	H27	H28	H29	H30	R1	R3	R4
県平均	47.50	47.74	47.77	48.40	49.43	49.76	50.09	48.96	47.26
全国平均	48.31	48.55	48.96	49.41	49.80	50.43	50.03	48.41	47.28
差	-0.81	-0.81	-1.19	-1.01	-0.37	-0.67	+0.06	+0.55	-0.02



○県平均値は、昨年度より1.70点下回り、47.26点だった。
○全国平均値を上回ることができなかったが、ほぼ同程度の点数だった。