




## 2022年 水稻作柄解析試験における生育状況

福島県農業総合センター  
7/12 現在

### コシヒカリ

| 場 所           | 年次           | 草丈   | 茎数                  | 葉 齢  | 葉 色     | 幼穂形成<br>始期 | ほ場の様子  |
|---------------|--------------|------|---------------------|------|---------|------------|--|
| 移植日           |              | (cm) | (本/m <sup>2</sup> ) |      | (SPAD値) | (月/日)      |  |
| 本部<br>(郡山市)   | 本年           | 71.8 | 589                 | 10.5 | 33.1    | 未達         |    |
|               | 前年           | 64.0 | 658                 | 10.7 | 33.3    | 7/18       |  |
|               | 5/16移植<br>平年 | 61.3 | 668                 | 10.6 | 35.0    | 7/21       |  |
|               | 平年差・比        | 117  | 88                  | -0.1 | -1.9    | -          |  |
| 会津<br>(会津坂下町) | 本年           | (欠測) | (欠測)                | (欠測) | (欠測)    | (欠測)       |  |
|               | 前年           | 67.6 | 685                 | 11.6 | 35.3    | 7/14       |  |
|               | 5/19移植<br>平年 | 67.9 | 654                 | 11.2 | 34.2    | 7/15       |  |
| 浜<br>(相馬市)    | 本年           | 77.9 | 697                 | 10.7 | 33.8    | 未達         |  |
|               | 前年           | 73.4 | 628                 | 11.0 | 36.2    | 7/16       |  |
|               | 5/10移植<br>平年 | 71.2 | 724                 | 10.7 | 35.4    | 7/14       |  |
|               | 平年差・比        | 109  | 96                  | 0.0  | -1.6    | -          |  |

**【重要なお知らせ】**

上記の会津(会津坂下町)の本年コシヒカリデータにつきましては、試験に不備があったため「欠測」とさせていただきます。ご利用の皆様におかれましては、多大なるご迷惑をお掛けし、誠に申し訳ございません。次年度の試験の実施に当たっては、再発防止に努めて参ります。




今年度のコシヒカリの生育につきましては、ほぼ同様の条件で行った別試験の栽培データを「本年参考値」として部分的に掲載いたしますので、参考にして頂ければ幸いです。

## 2022年 水稲作柄解析試験における生育状況

福島県農業総合センター

7/12 現在

### ひとめぼれ




| 場 所           | 年次     | 草丈   | 茎数                  | 葉 齢  | 葉 色     | 幼穂形成<br>始期 | ほ場の様子  |      |
|---------------|--------|------|---------------------|------|---------|------------|--|------|
| 移植日           |        | (cm) | (本/m <sup>2</sup> ) |      | (SPAD値) | (月/日)      |  |      |
| 本部<br>(郡山市)   | 本年     | 65.2 | 522                 | 10.4 | 35.5    | 未達         |    |      |
|               | 前年     | 60.6 | 623                 | 10.6 | 35.2    | 7/11       |  |      |
|               | 5/16移植 | 平年   | 57.5                | 658  | 10.5    | 37.0       |  | 7/13 |
|               | 平年差・比  | 113  | 79                  | -0.1 | -1.5    | -          |  |      |
| 会津<br>(会津坂下町) | 本年     | 69.0 | 703                 | 11.5 | 35.3    | 7/7        |   |      |
|               | 前年     | 65.1 | 671                 | 11.4 | 38.5    | 7/8        |  |      |
|               | 5/19移植 | 平年   | 66.5                | 713  | 11.3    | 38.6       |  | 7/8  |
|               | 平年差・比  | 104  | 99                  | 0.2  | -3.3    | -1         |  |      |
| 浜<br>(相馬市)    | 本年     | 74.5 | 763                 | 10.8 | 38.0    | 7/8        |  |      |
|               | 前年     | 72.4 | 691                 | 11.1 | 37.3    | 7/5        |  |      |
|               | 5/10移植 | 平年   | 69.3                | 767  | 10.8    | 38.0       |  | 7/6  |
|               | 平年差・比  | 108  | 99                  | 0.0  | 0.0     | 2          |  |      |

## 2022年 水稻作柄解析試験における生育状況

福島県農業総合センター

7/12 現在




### 天のつぶ

| 場 所           | 年次     | 草丈   | 茎数                  | 葉 齢  | 葉 色     | 幼穂形成<br>始期 | ほ場の様子  |
|---------------|--------|------|---------------------|------|---------|------------|--|
| 移植日           |        | (cm) | (本/m <sup>2</sup> ) |      | (SPAD値) | (月/日)      |  |
| 本部<br>(郡山市)   | 本年     | 70.5 | 474                 | 9.8  | 36.7    | 未達         |    |
|               | 前年     | 59.2 | 530                 | 10.2 | 36.0    | 7/10       |  |
|               | 5/16移植 | 58.0 | 589                 | 10.1 | 38.1    | 7/13       |  |
|               | 平年差・比  | 122  | 81                  | -0.3 | -1.4    | -          |  |
| 会津<br>(会津坂下町) | 本年     | 71.2 | 598                 | 10.6 | 36.3    | 7/9        |   |
|               | 前年     | 65.0 | 626                 | 11.0 | 39.5    | 7/9        |  |
|               | 5/19移植 | 65.5 | 644                 | 10.8 | 39.2    | 7/11       |  |
|               | 平年差・比  | 109  | 93                  | -0.2 | -2.9    | -2         |  |
| 浜<br>(相馬市)    | 本年     | 73.8 | 620                 | 10.5 | 40.4    | 7/8        |  |
|               | 前年     | 67.8 | 620                 | 10.4 | 39.3    | 7/6        |  |
|               | 5/10移植 | 67.0 | 697                 | 10.3 | 40.0    | 7/7        |  |
|               | 平年差・比  | 110  | 89                  | 0.2  | 0.4     | 1          |  |

## 2022年 水稻作柄解析試験における生育状況

福島県農業総合センター  
7/12 現在

### 福笑い

| 場 所           | 年次          | 草丈   | 茎数                  | 葉 齢  | 葉 色     | 幼穂形成<br>始期 | ほ場の様子  |
|---------------|-------------|------|---------------------|------|---------|------------|--|
| 移植日           |             | (cm) | (本/m <sup>2</sup> ) |      | (SPAD値) | (月/日)      |  |
| 本部<br>(郡山市)   | 本年          | 68.3 | 532                 | 10.7 | 33.3    | 未達         |    |
|               | 前年          | 61.1 | 587                 | 10.8 | 33.4    | 7/18       |  |
|               | 前3ヶ年        | 59.7 | 646                 | 10.8 | 36.7    | 7/23       |  |
|               | 前3ヶ年<br>差・比 | 114  | 82                  | -0.1 | -3.4    | -          |  |
| 会津<br>(会津坂下町) | 本年          | 71.0 | 639                 | 11.9 | 33.8    | 未達         |   |
|               | 前年          | 67.0 | 582                 | 11.5 | 36.4    | 7/14       |  |
|               | 前2ヶ年        | 70.0 | 615                 | 11.5 | 37.6    | 7/14       |  |
|               | 前2ヶ年<br>差・比 | 101  | 104                 | 0.4  | -3.8    | -          |  |
| 浜<br>(相馬市)    | 本年          | 74.7 | 672                 | 11.0 | 34.8    | 未達         |  |
|               | 前年          | 71.5 | 658                 | 11.0 | 36.5    | 7/17       |  |
|               | 前2ヶ年        | 72.6 | 630                 | 10.9 | 36.9    | 7/17       |  |
|               | 前2ヶ年<br>差・比 | 103  | 107                 | 0.1  | -2.1    | -          |  |

注1) 福笑いの窒素施肥量は、本年・前年・2年前 基肥0.4kg/a+追肥0.2kg/a、  
3年前 基肥0.6kg/a+0.2kg/a。

注2) 会津地域研究所、浜地域研究所は、前々年より福笑いを供試。