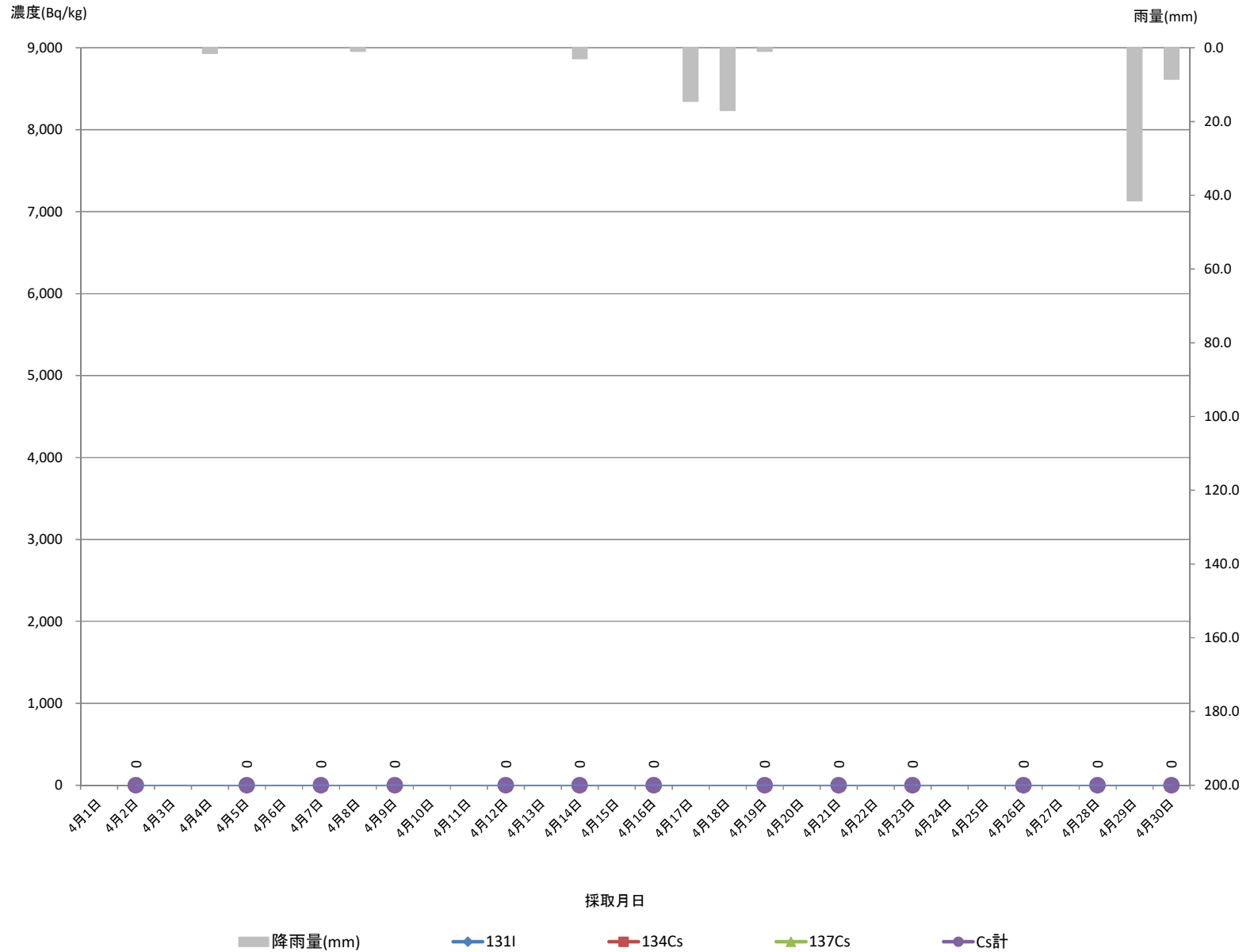


下水道終末処理場放射性物質濃度モニタリング結果（あだたら清流センター）脱水汚泥（R3. 4月）

1 脱水汚泥 [二本松市気象データ](#)

採取 月日	核種濃度 (Bq/kg)				降雨量 (mm) (二本松)
	131I	Cs			
		134Cs	137Cs	Cs計	
4月1日					0.0
4月2日	ND	ND	ND	ND	0.0
4月3日					0.0
4月4日					1.5
4月5日	ND	ND	ND	ND	0.0
4月6日					0.0
4月7日	ND	ND	ND	ND	0.0
4月8日					1.0
4月9日	ND	ND	ND	ND	0.0
4月10日					0.0
4月11日					0.0
4月12日	ND	ND	ND	ND	0.0
4月13日					0.0
4月14日	ND	ND	ND	ND	3.0
4月15日					0.0
4月16日	ND	ND	ND	ND	0.0
4月17日					14.5
4月18日					17.0
4月19日	ND	ND	ND	ND	1.0
4月20日					0.0
4月21日	ND	ND	ND	ND	0.0
4月22日					0.0
4月23日	ND	ND	ND	ND	0.0
4月24日					0.0
4月25日					0.0
4月26日	ND	ND	ND	ND	0.0
4月27日					0.0
4月28日	ND	ND	ND	ND	0.0
4月29日					41.5
4月30日	ND	ND	ND	ND	8.5



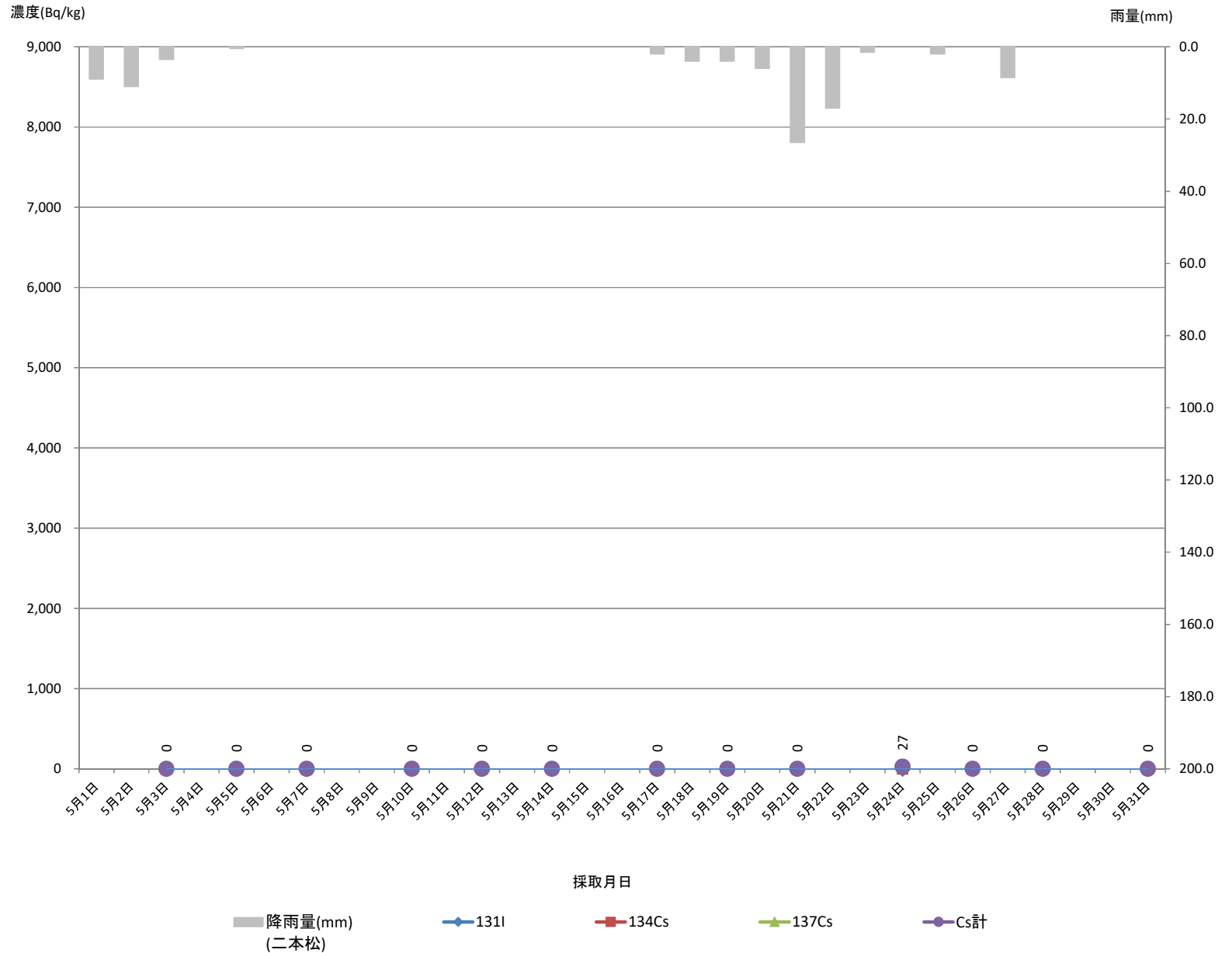
※青字: 下水道公社

ND: 不検出

下水道終末処理場放射性物質濃度モニタリング結果（あだたら清流センター）脱水汚泥（R3.5月）

1 脱水汚泥 [二本松市気象データ](#)

採取月日	核種濃度 (Bq/kg)				降雨量 (mm) (二本松)
	131I	Cs			
		134Cs	137Cs	Cs計	
5月1日					9.0
5月2日					11.0
5月3日	ND	ND	ND	ND	3.5
5月4日					0.0
5月5日	ND	ND	ND	ND	0.5
5月6日					0.0
5月7日	ND	ND	ND	ND	0.0
5月8日					0.0
5月9日					0.0
5月10日	ND	ND	ND	ND	0.0
5月11日					0.0
5月12日	ND	ND	ND	ND	0.0
5月13日					0.0
5月14日	ND	ND	ND	ND	0.0
5月15日					0.0
5月16日					0.0
5月17日	ND	ND	ND	ND	2.0
5月18日					4.0
5月19日	ND	ND	ND	ND	4.0
5月20日					6.0
5月21日	ND	ND	ND	ND	26.5
5月22日					17.0
5月23日					1.5
5月24日	ND	ND	27	27	0.0
5月25日					2.0
5月26日	ND	ND	ND	ND	0.0
5月27日					8.5
5月28日	ND	ND	ND	ND	0.0
5月29日					0.0
5月30日					0.0
5月31日	ND	ND	ND	ND	0.0



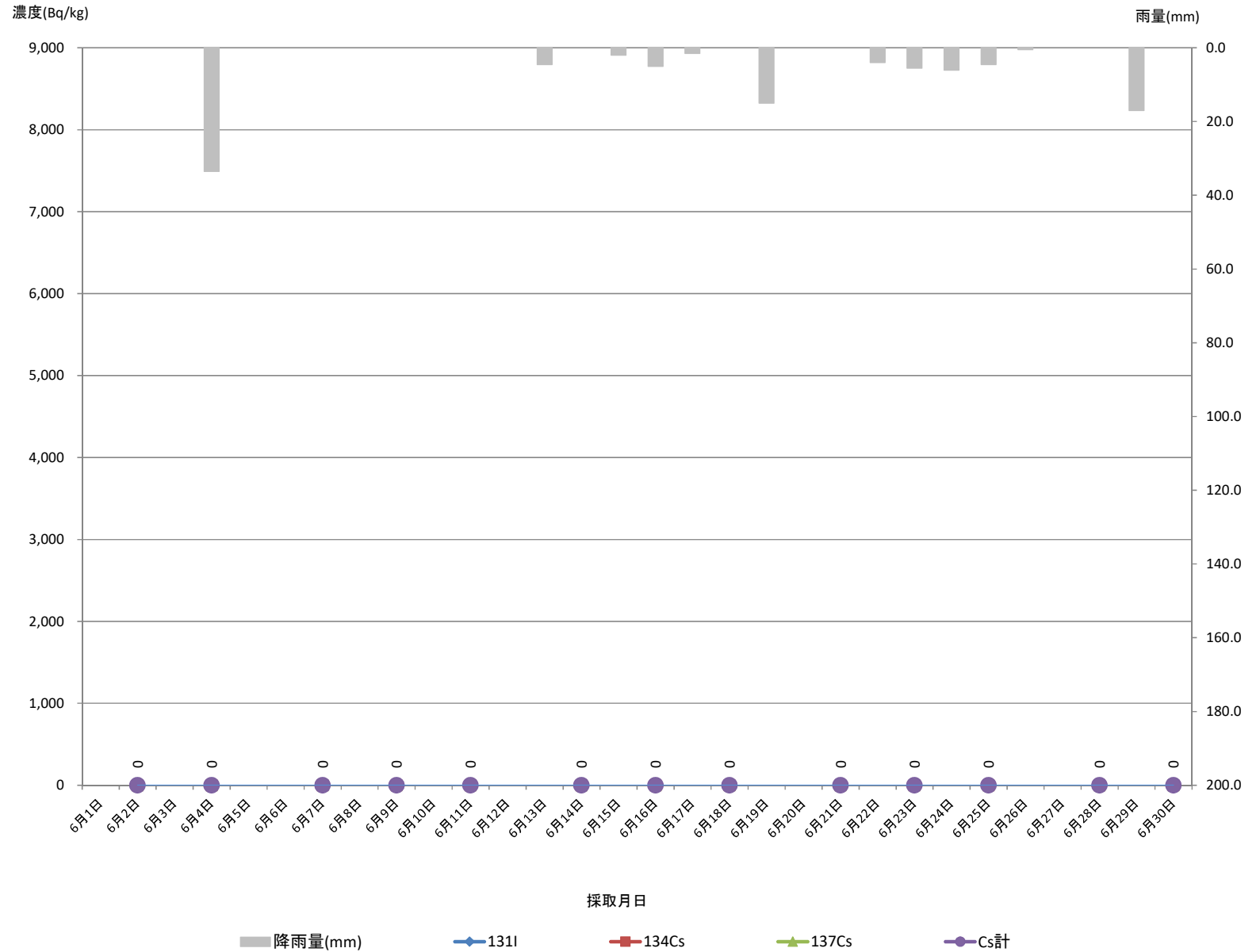
※青字: 下水道公社

ND: 不検出

下水道終末処理場放射性物質濃度モニタリング結果（あだたら清流センター）脱水汚泥（R3.6月）

1 脱水汚泥 [二本松市気象データ](#)

採取 月日	核種濃度 (Bq/kg)				降雨量 (mm) (二本松)
	131I	Cs			
		134Cs	137Cs	Cs計	
6月1日					0.0
6月2日	ND	ND	ND	ND	0.0
6月3日					0.0
6月4日	ND	ND	ND	ND	33.5
6月5日					0.0
6月6日					0.0
6月7日	ND	ND	ND	ND	0.0
6月8日					0.0
6月9日	ND	ND	ND	ND	0.0
6月10日					0.0
6月11日	ND	ND	ND	ND	0.0
6月12日					0.0
6月13日					4.5
6月14日	ND	ND	ND	ND	0.0
6月15日					2.0
6月16日	ND	ND	ND	ND	5.0
6月17日					1.5
6月18日	ND	ND	ND	ND	0.0
6月19日					15.0
6月20日					0.0
6月21日	ND	ND	ND	ND	0.0
6月22日					4.0
6月23日	ND	ND	ND	ND	5.5
6月24日					6.0
6月25日	ND	ND	ND	ND	4.5
6月26日					0.5
6月27日					0.0
6月28日	ND	ND	ND	ND	0.0
6月29日					17.0
6月30日	ND	ND	ND	ND	0.0



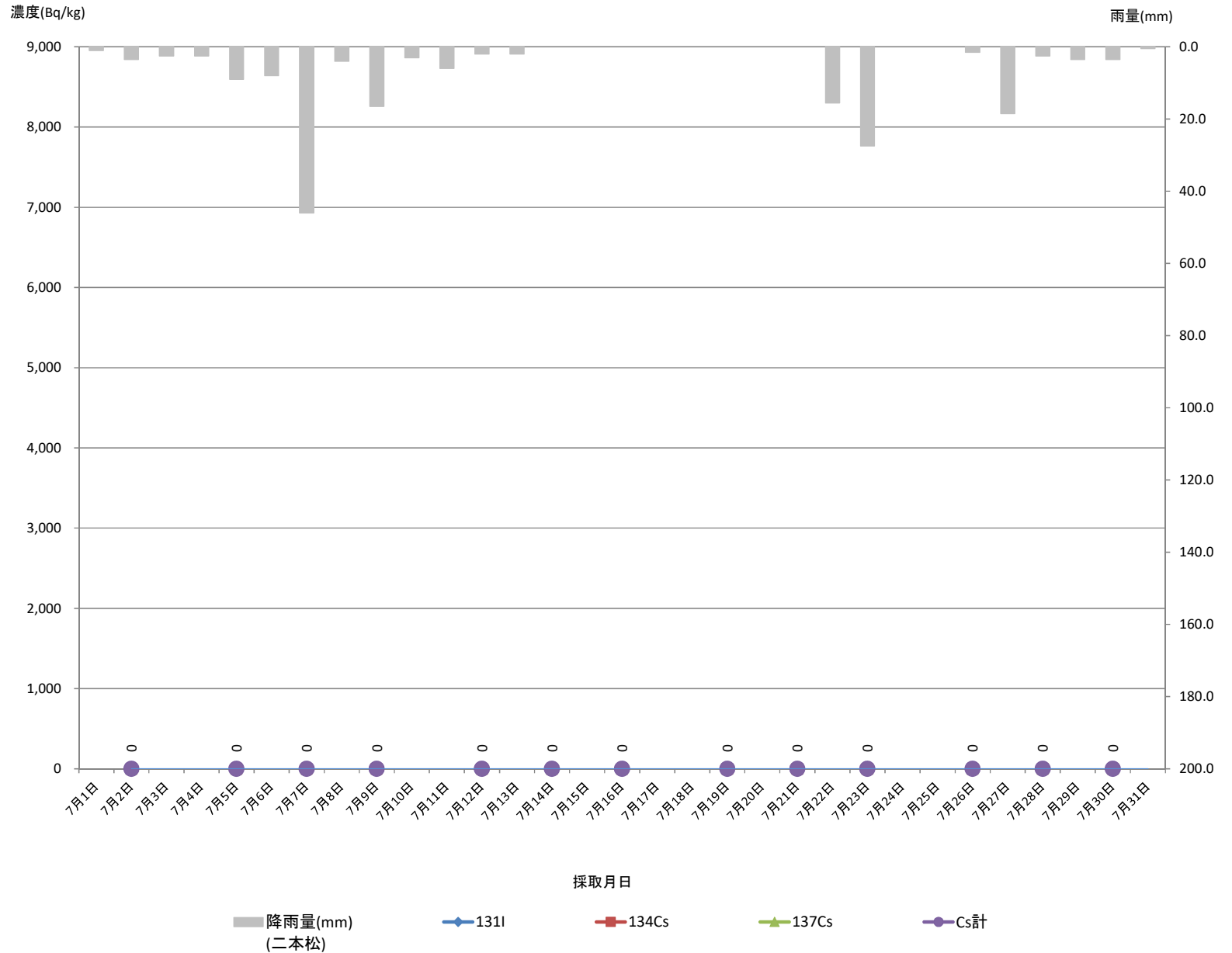
※青字: 下水道公社

ND: 不検出

下水道終末処理場放射性物質濃度モニタリング結果（あだたら清流センター）脱水汚泥（R3.7月）

1 脱水汚泥 [二本松市気象データ](#)

採取 月日	核種濃度 (Bq/kg)				降雨量 (mm) (二本松)
	131I	Cs			
		134Cs	137Cs	Cs計	
7月1日					1.0
7月2日	ND	ND	ND	ND	3.5
7月3日					2.5
7月4日					2.5
7月5日	ND	ND	ND	ND	9.0
7月6日					8.0
7月7日	ND	ND	ND	ND	46.0
7月8日					4.0
7月9日	ND	ND	ND	ND	16.5
7月10日					3.0
7月11日					6.0
7月12日	ND	ND	ND	ND	2.0
7月13日					2.0
7月14日	ND	ND	ND	ND	0.0
7月15日					0.0
7月16日	ND	ND	ND	ND	0.0
7月17日					0.0
7月18日					0.0
7月19日	ND	ND	ND	ND	0.0
7月20日					0.0
7月21日	ND	ND	ND	ND	0.0
7月22日					15.5
7月23日	ND	ND	ND	ND	27.5
7月24日					0.0
7月25日					0.0
7月26日	ND	ND	ND	ND	1.5
7月27日					18.5
7月28日	ND	ND	ND	ND	2.5
7月29日					3.5
7月30日	ND	ND	ND	ND	3.5
7月31日					0.5



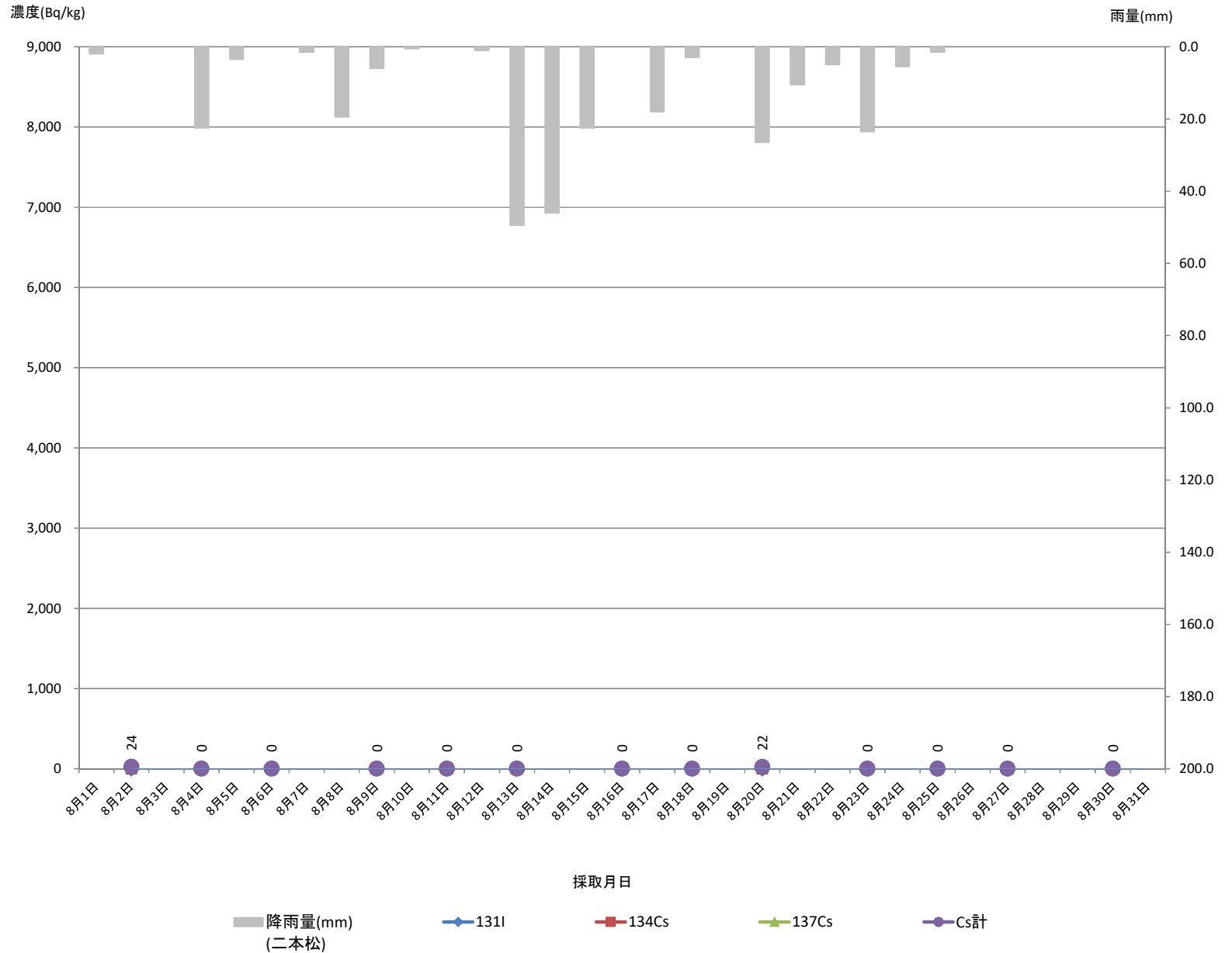
※青字: 下水道公社

ND: 不検出

下水道終末処理場放射性物質濃度モニタリング結果（あだたら清流センター）脱水汚泥（R3. 8月）

1 脱水汚泥 [二本松市気象データ](#)

採取月日	核種濃度 (Bq/kg)				降雨量 (mm) (二本松)
	131I	Cs			
		134Cs	137Cs	Cs計	
8月1日					2.0
8月2日	ND	ND	24	24	0.0
8月3日					0.0
8月4日	ND	ND	ND	ND	22.5
8月5日					3.5
8月6日	ND	ND	ND	ND	0.0
8月7日					1.5
8月8日					19.5
8月9日	ND	ND	ND	ND	6.0
8月10日					0.5
8月11日	ND	ND	ND	ND	0.0
8月12日					1.0
8月13日	ND	ND	ND	ND	49.5
8月14日					46.0
8月15日					22.5
8月16日	ND	ND	ND	ND	0.0
8月17日					18.0
8月18日	ND	ND	ND	ND	3.0
8月19日					0.0
8月20日	ND	ND	22	22	26.5
8月21日					10.5
8月22日					5.0
8月23日	ND	ND	ND	ND	23.5
8月24日					5.5
8月25日	ND	ND	ND	ND	1.5
8月26日					0.0
8月27日	ND	ND	ND	ND	0.0
8月28日					0.0
8月29日					0.0
8月30日	ND	ND	ND	ND	0.0
8月31日					0.0



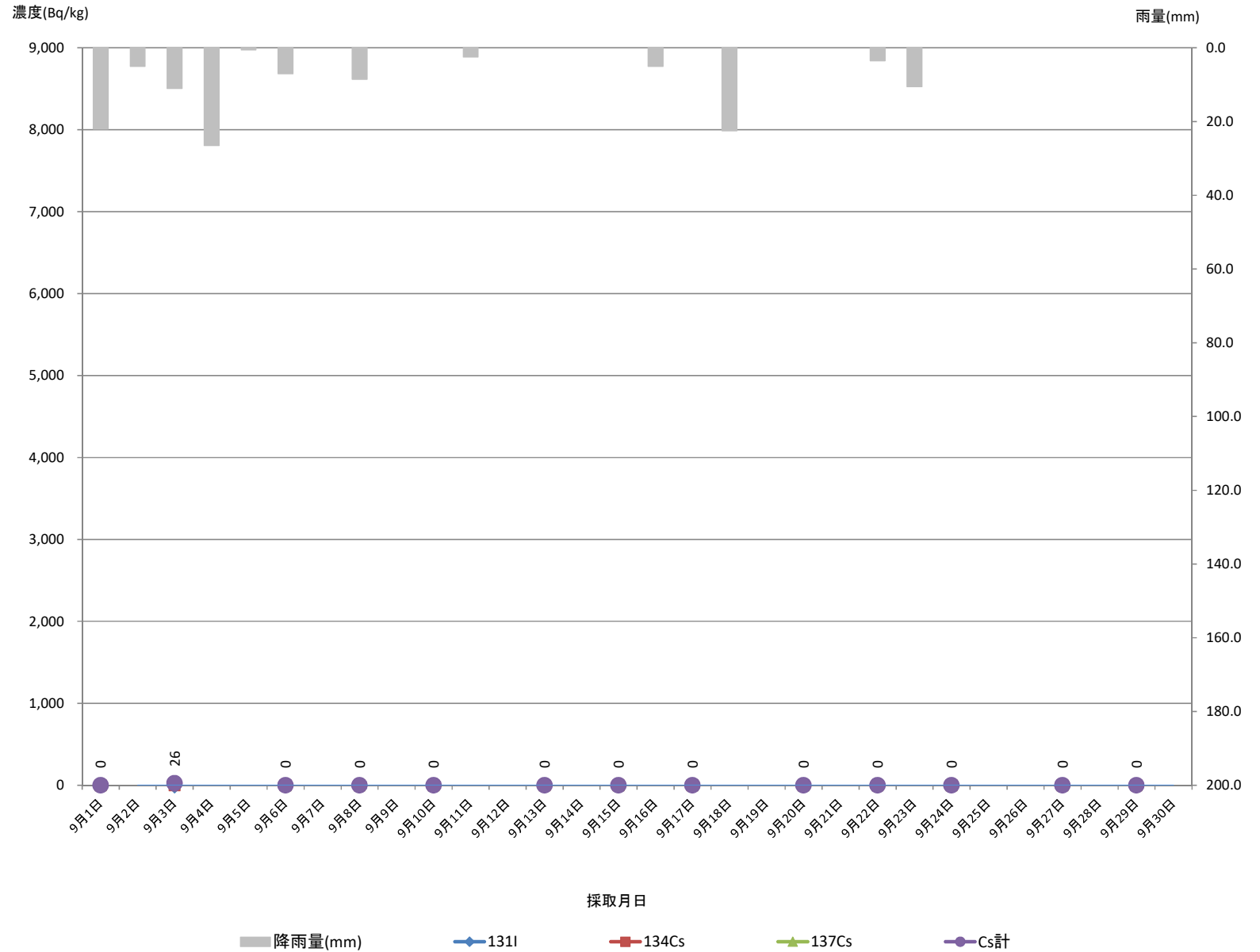
※青字: 下水道公社

ND: 不検出

下水道終末処理場放射性物質濃度モニタリング結果（あだたら清流センター）脱水汚泥（R3.9月）

1 脱水汚泥 [二本松市気象データ](#)

採取 月日	核種濃度 (Bq/kg)				降雨量 (mm) (二本松)
	131I	Cs			
		134Cs	137Cs	Cs計	
9月1日	ND	ND	ND	ND	22.0
9月2日					5.0
9月3日	ND	ND	26	26	11.0
9月4日					26.5
9月5日					0.5
9月6日	ND	ND	ND	ND	7.0
9月7日					0.0
9月8日	ND	ND	ND	ND	8.5
9月9日					0.0
9月10日	ND	ND	ND	ND	0.0
9月11日					2.5
9月12日					0.0
9月13日	ND	ND	ND	ND	0.0
9月14日					0.0
9月15日	ND	ND	ND	ND	0.0
9月16日					5.0
9月17日	ND	ND	ND	ND	0.0
9月18日					22.5
9月19日					0.0
9月20日	ND	ND	ND	ND	0.0
9月21日					0.0
9月22日	ND	ND	ND	ND	3.5
9月23日					10.5
9月24日	ND	ND	ND	ND	0.0
9月25日					0.0
9月26日					0.0
9月27日	ND	ND	ND	ND	0.0
9月28日					0.0
9月29日	ND	ND	ND	ND	0.0
9月30日					0.0



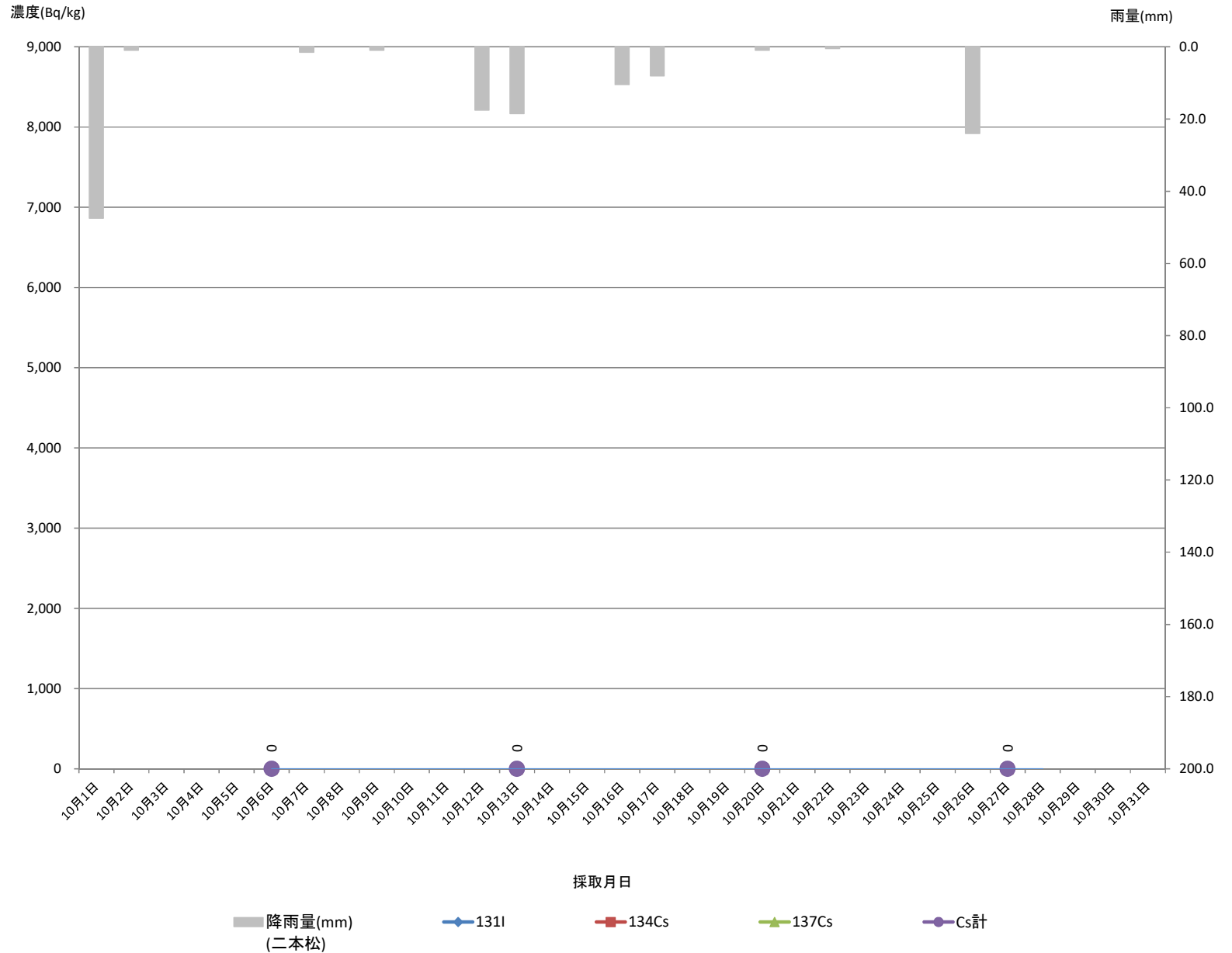
※青字: 下水道公社

ND: 不検出

下水道終末処理場放射性物質濃度モニタリング結果（あだたら清流センター）脱水汚泥（R3.10月）

1 脱水汚泥 [二本松市気象データ](#)

採取月日	核種濃度 (Bq/kg)				降雨量 (mm) (二本松)
	131I	Cs			
		134Cs	137Cs	Cs計	
10月1日					47.5
10月2日					1.0
10月3日					0.0
10月4日					0.0
10月5日					0.0
10月6日	ND	ND	ND	ND	0.0
10月7日					1.5
10月8日					0.0
10月9日					1.0
10月10日					0.0
10月11日					0.0
10月12日					17.5
10月13日	ND	ND	ND	ND	18.5
10月14日					0.0
10月15日					0.0
10月16日					10.5
10月17日					8.0
10月18日					0.0
10月19日					0.0
10月20日	ND	ND	ND	ND	1.0
10月21日					0.0
10月22日					0.5
10月23日					0.0
10月24日					0.0
10月25日					0.0
10月26日					24.0
10月27日	ND	ND	ND	ND	0.0
10月28日					0.0
10月29日					0.0
10月30日					0.0
10月31日					0.0



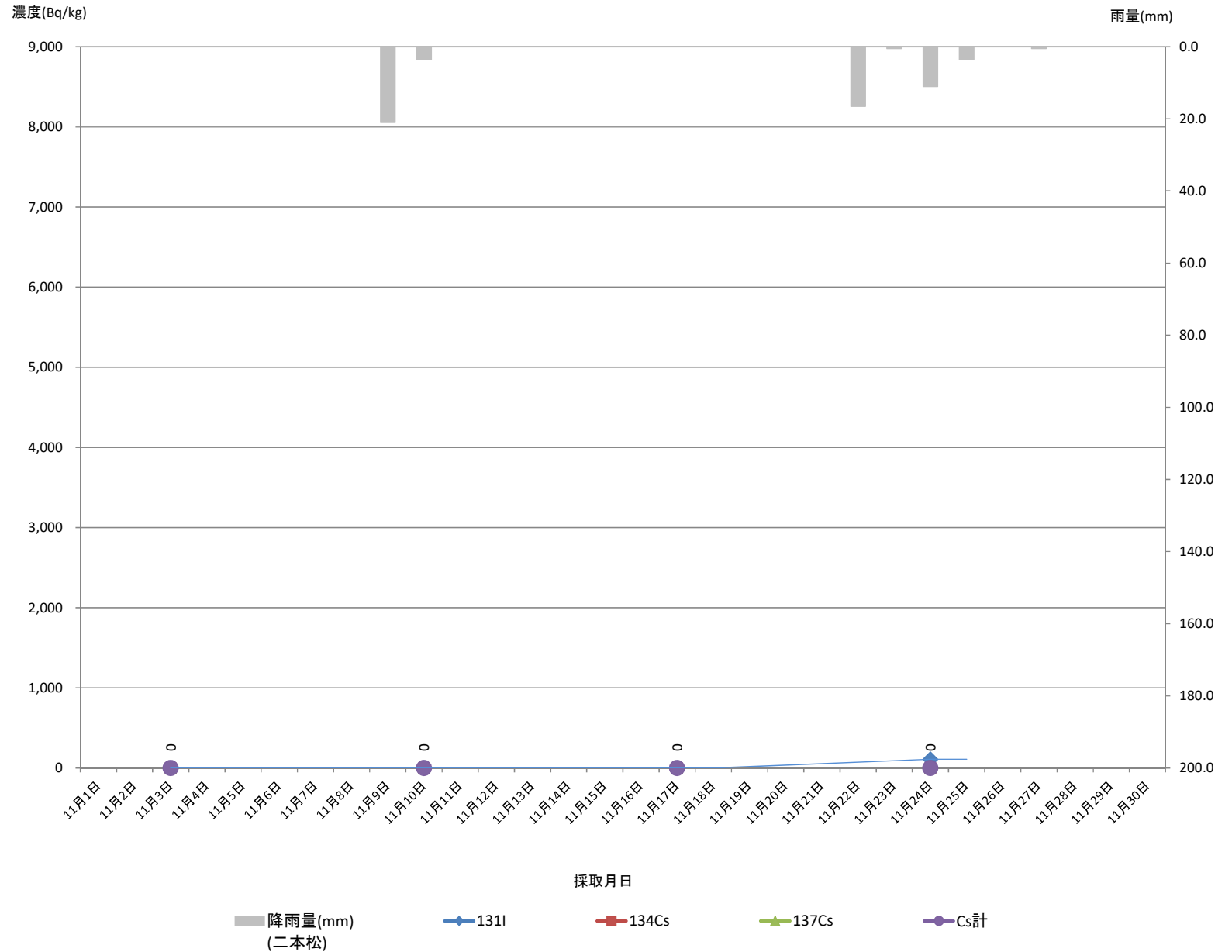
※青字: 下水道公社

ND: 不検出

下水道終末処理場放射性物質濃度モニタリング結果（あだたら清流センター）脱水汚泥（R3.11月）

1 脱水汚泥 [二本松市気象データ](#)

採取月日	核種濃度 (Bq/kg)				降雨量 (mm) (二本松)
	131I	Cs			
		134Cs	137Cs	Cs計	
11月1日					0.0
11月2日					0.0
11月3日	ND	ND	ND	ND	0.0
11月4日					0.0
11月5日					0.0
11月6日					0.0
11月7日					0.0
11月8日					0.0
11月9日					21.0
11月10日	ND	ND	ND	ND	3.5
11月11日					0.0
11月12日					0.0
11月13日					0.0
11月14日					0.0
11月15日					0.0
11月16日					0.0
11月17日	ND	ND	ND	ND	0.0
11月18日					0.0
11月19日					0.0
11月20日					0.0
11月21日					0.0
11月22日					16.5
11月23日					0.5
11月24日	109	ND	ND	ND	11.0
11月25日					3.5
11月26日					0.0
11月27日					0.5
11月28日					0.0
11月29日					0.0
11月30日					0.0
12月1日					



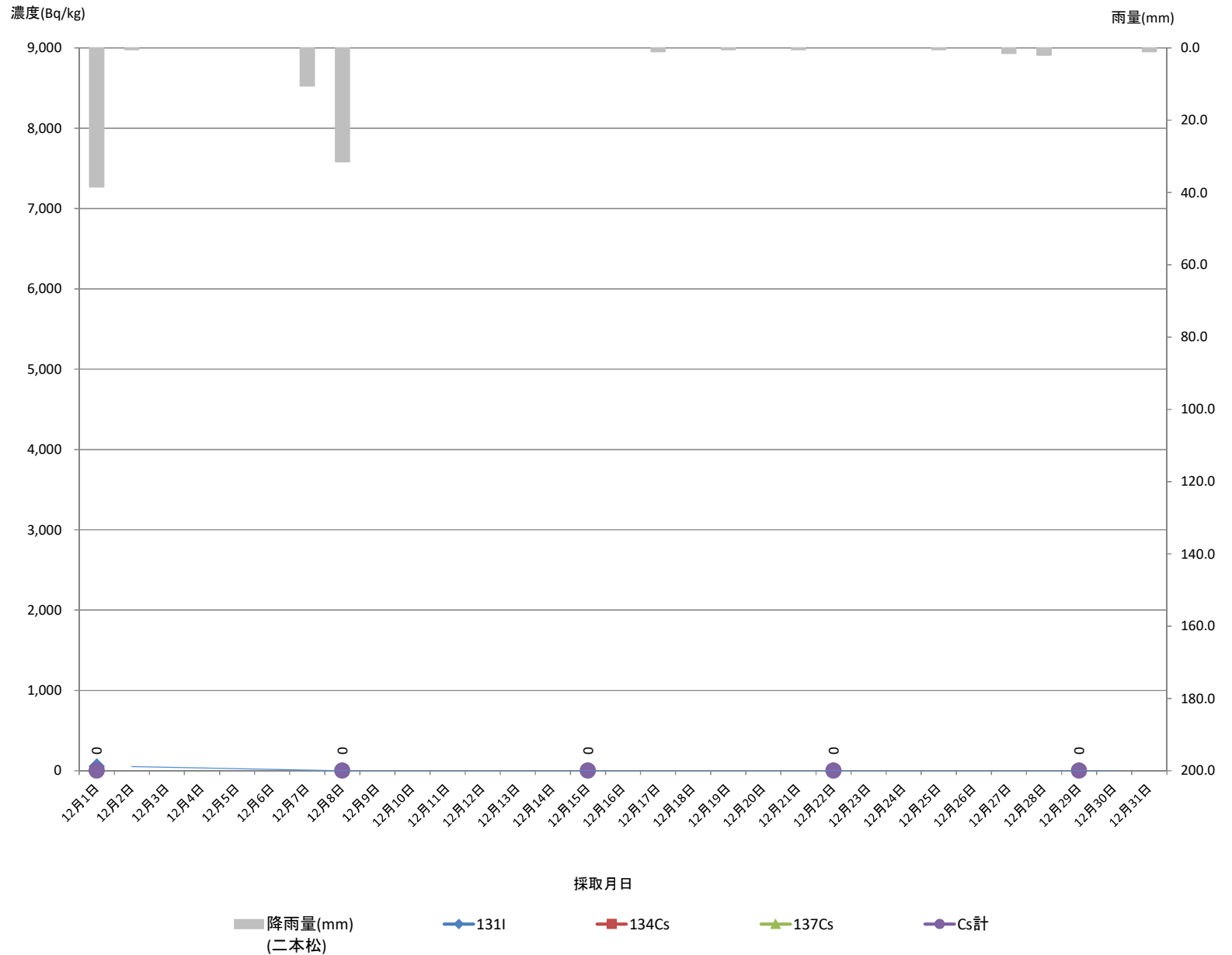
※青字: 下水道公社

ND: 不検出

下水道終末処理場放射性物質濃度モニタリング結果（あだたら清流センター）脱水汚泥（R3.12月）

1 脱水汚泥 [二本松市気象データ](#)

採取 月日	核種濃度 (Bq/kg)				降雨量 (mm) (二本松)
	131I	Cs			
		134Cs	137Cs	Cs計	
12月1日	52	ND	ND	ND	38.5
12月2日					0.5
12月3日					0.0
12月4日					0.0
12月5日					0.0
12月6日					0.0
12月7日					10.5
12月8日	ND	ND	ND	ND	31.5
12月9日					0.0
12月10日					0.0
12月11日					0.0
12月12日					0.0
12月13日					0.0
12月14日					0.0
12月15日	ND	ND	ND	ND	0.0
12月16日					0.0
12月17日					1.0
12月18日					0.0
12月19日					0.5
12月20日					0.0
12月21日					0.5
12月22日	ND	ND	ND	ND	0.0
12月23日					0.0
12月24日					0.0
12月25日					0.5
12月26日					0.0
12月27日					1.5
12月28日					2.0
12月29日	ND	ND	ND	ND	0.0
12月30日					0.0
12月31日					1.0



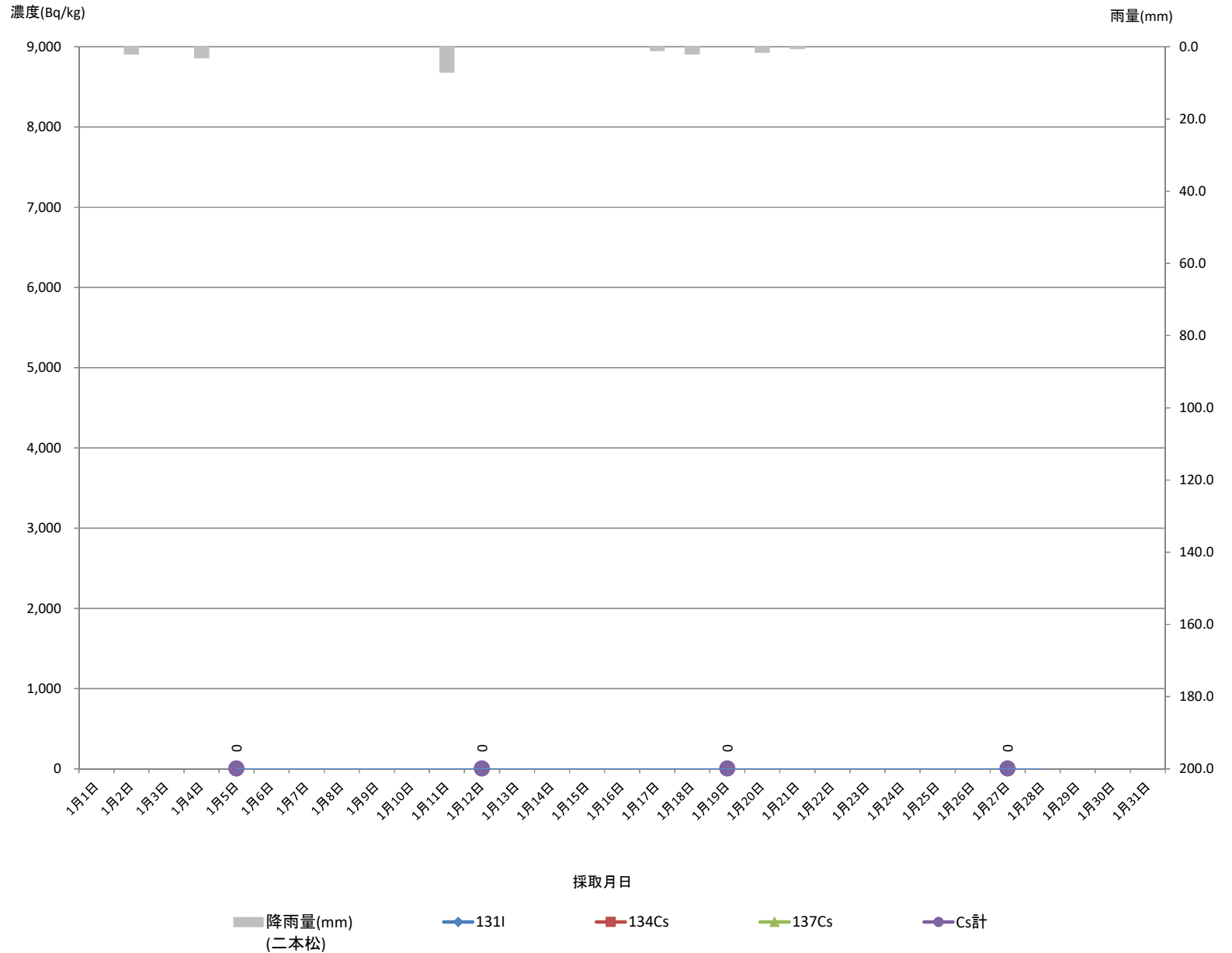
※青字: 下水道公社

ND: 不検出

下水道終末処理場放射性物質濃度モニタリング結果（あだたら清流センター）脱水汚泥（R4.1月）

1 脱水汚泥 [二本松市気象データ](#)

採取 月日	核種濃度 (Bq/kg)				降雨量 (mm) (二本松)
	131I	Cs			
		134Cs	137Cs	Cs計	
1月1日					0.0
1月2日					2.0
1月3日					0.0
1月4日					3.0
1月5日	ND	ND	ND	ND	0.0
1月6日					0.0
1月7日					0.0
1月8日					0.0
1月9日					0.0
1月10日					0.0
1月11日					7.0
1月12日	ND	ND	ND	ND	0.0
1月13日					0.0
1月14日					0.0
1月15日					0.0
1月16日					0.0
1月17日					1.0
1月18日					2.0
1月19日	ND	ND	ND	ND	0.0
1月20日					1.5
1月21日					0.5
1月22日					0.0
1月23日					0.0
1月24日					0.0
1月25日					0.0
1月26日					0.0
1月27日	ND	ND	ND	ND	0.0
1月28日					0.0
1月29日					0.0
1月30日					0.0
1月31日					0.0



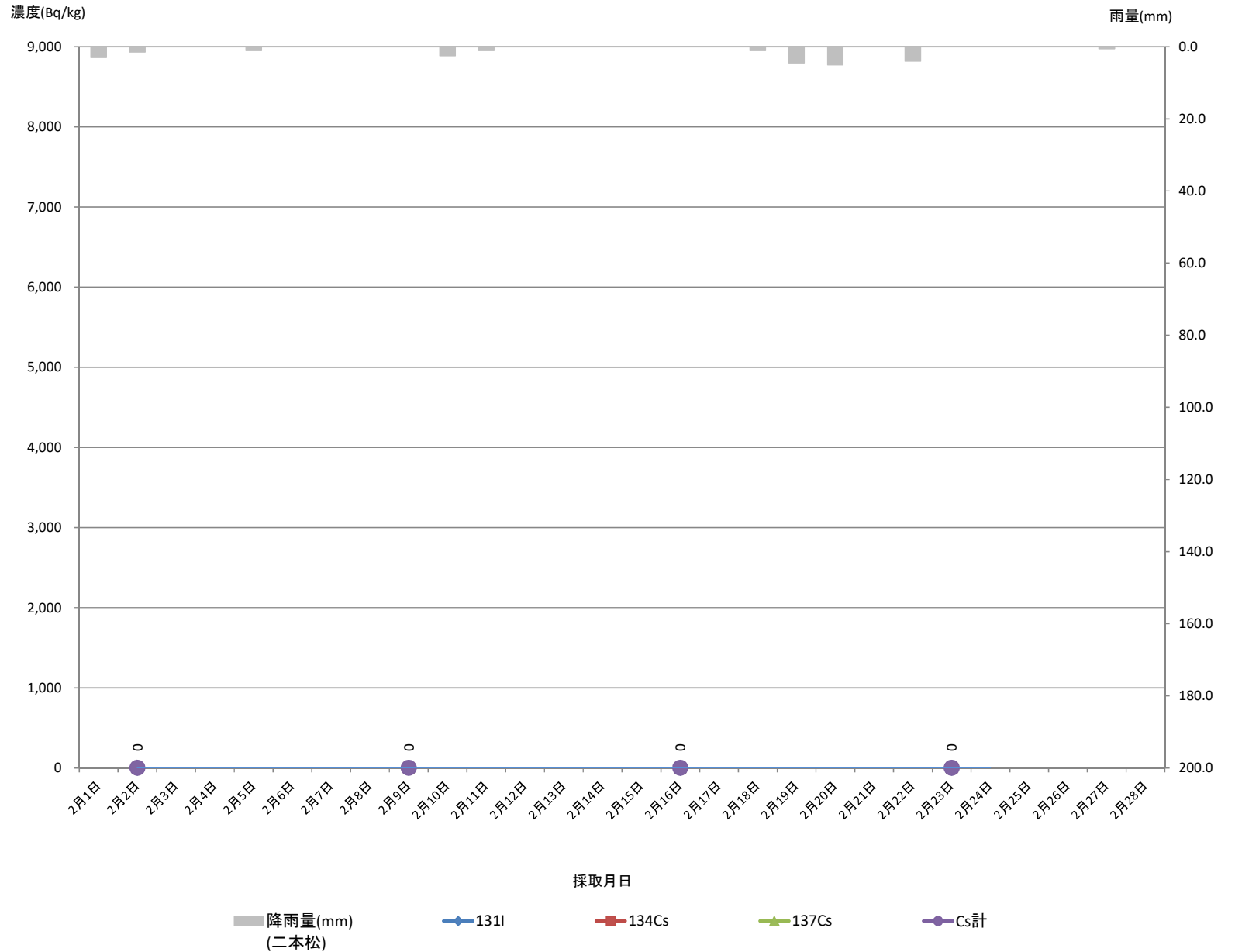
※青字: 下水道公社

ND: 不検出

下水道終末処理場放射性物質濃度モニタリング結果（あだたら清流センター）脱水汚泥（R4. 2月）

1 脱水汚泥 [二本松市気象データ](#)

採取 月日	核種濃度 (Bq/kg)				降雨量 (mm) (二本松)
	131I	Cs			
		134Cs	137Cs	Cs計	
2月1日					3.0
2月2日	ND	ND	ND	ND	1.5
2月3日					0.0
2月4日					0.0
2月5日					1.0
2月6日					0.0
2月7日					0.0
2月8日					0.0
2月9日	ND	ND	ND	ND	0.0
2月10日					2.5
2月11日					1.0
2月12日					0.0
2月13日					0.0
2月14日					0.0
2月15日					0.0
2月16日	ND	ND	ND	ND	0.0
2月17日					0.0
2月18日					1.0
2月19日					4.5
2月20日					5.0
2月21日					0.0
2月22日					4.0
2月23日	ND	ND	ND	ND	0.0
2月24日					0.0
2月25日					0.0
2月26日					0.0
2月27日					0.5
2月28日					0.0



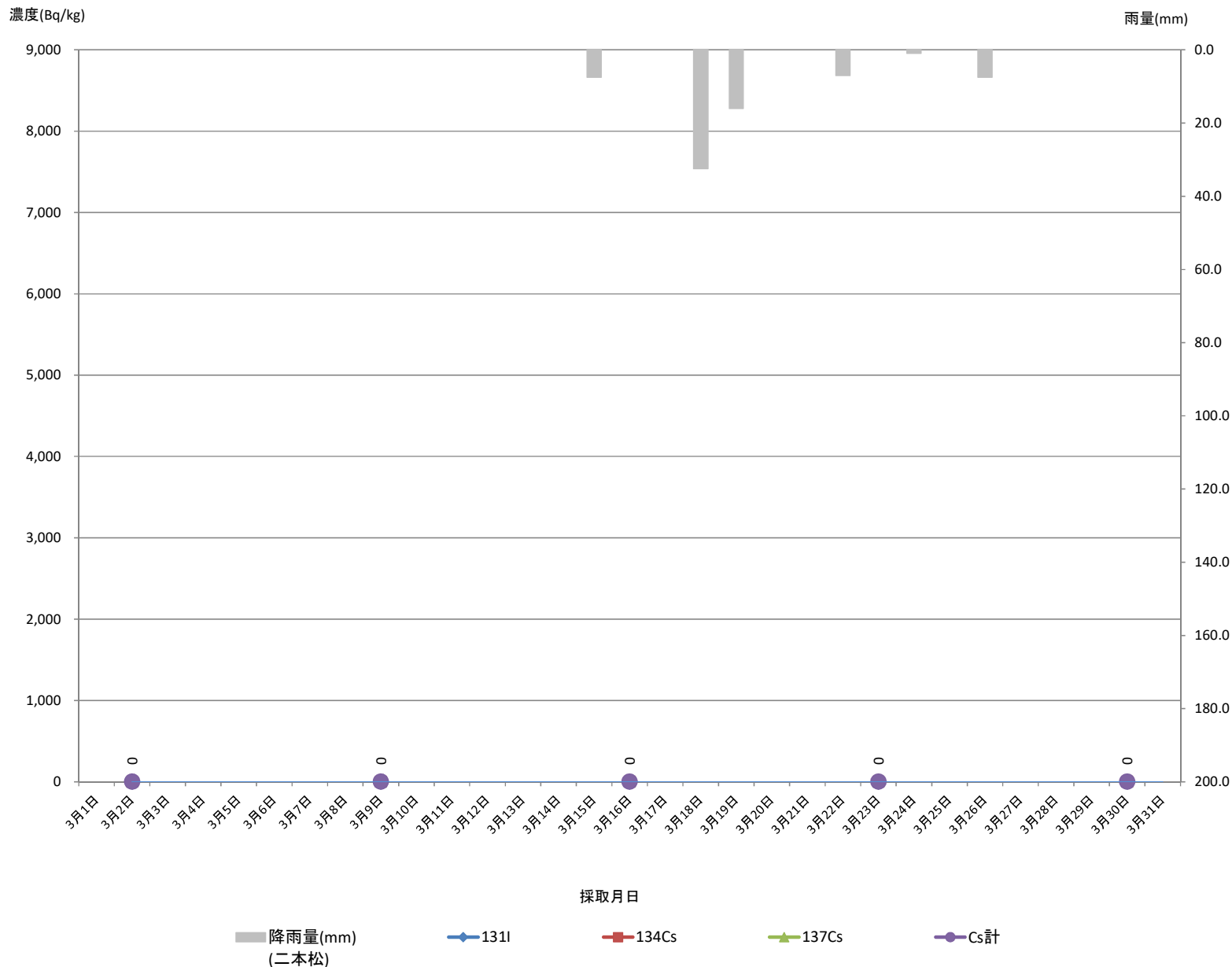
※青字: 下水道公社

ND: 不検出

下水道終末処理場放射性物質濃度モニタリング結果（あだたら清流センター）脱水汚泥（R4. 3月）

1 脱水汚泥 [二本松市気象データ](#)

採取月日	核種濃度 (Bq/kg)				降雨量 (mm) (二本松)
	131I	Cs			
		134Cs	137Cs	Cs計	
3月1日					0.0
3月2日	ND	ND	ND	ND	0.0
3月3日					0.0
3月4日					0.0
3月5日					0.0
3月6日					0.0
3月7日					0.0
3月8日					0.0
3月9日	ND	ND	ND	ND	0.0
3月10日					0.0
3月11日					0.0
3月12日					0.0
3月13日					0.0
3月14日					0.0
3月15日					7.5
3月16日	ND	ND	ND	ND	0.0
3月17日					0.0
3月18日					32.5
3月19日					16.0
3月20日					0.0
3月21日					0.0
3月22日					7.0
3月23日	ND	ND	ND	ND	0.0
3月24日					1.0
3月25日					0.0
3月26日					7.5
3月27日					0.0
3月28日					0.0
3月29日					0.0
3月30日	ND	ND	ND	ND	0.0
3月31日					0.0



※青字: 下水道公社

ND: 不検出