

平成23年度 財政状況資料集

総括表（市町村）

| 都道府県名 | 福島県 | | 市町村類型 | II-1 | 指定団体等の指定状況 | | | 区分 | | 平成23年度(千円) | 平成22年度(千円) | 区分 | | 平成23年度(千円・%) | 平成22年度(千円・%) | |
|--------------------------|-------------|-------|-----------------|--------------|-------------|-----------|-----------------|----------------|------------|------------|------------|-----------|-----------|----------------|--------------|---------|
| | | | | | 財政健全化等 | × | 歳入総額 | 4,901,223 | 3,886,740 | 実質収支比率 | 6.6 | 3.8 | | | | |
| 市町村名 | 泉崎村 | | 地方交付税種地 | 2-2 | 財源超過 | × | 歳入歳出差引 | 323,679 | 97,385 | 經常収支比率 | 69.7 | 69.4 | (※1) | (76.3) | (77.4) | |
| | | | | | 首都 | × | 翌年度に繰越すべき財源 | 158,170 | 2,427 | 標準財政規模 | 2,504,480 | 2,505,057 | | | | |
| | | | | | 近畿 | × | 実質収支 | 165,509 | 94,958 | 財政力指数 | 0.59 | 0.61 | | | | |
| | | | | | 中部 | × | 単年度収支 | 70,551 | -15,009 | 公債費負担比率 | 15.5 | 28.2 | | | | |
| 人口 | 22年国調(人) | 6,802 | 産業構造(※5) | | | 過疎 | × | 積立金 | - | 59,302 | 健全化判断比率 | - | - | - | - | |
| | 17年国調(人) | 6,761 | 区分 | 22年国調 | 17年国調 | 山振 | × | 繰上償還金 | - | - | 実質赤字比率 | - | - | - | - | |
| | 増減率(%) | 0.6 | 第1次 | 466 | 540 | 低開発 | ○ | 積立金取崩し額 | 51,090 | 68,016 | 連結実質赤字比率 | - | - | - | - | |
| 住民基本台帳人口 | 24.03.31(人) | 6,767 | 第2次 | 14.0 | 15.4 | 指数表選定 | ○ | 実質単年度収支 | 19,461 | -23,723 | 実質公債費比率 | 13.6 | 16.7 | | | |
| | 23.03.31(人) | 6,851 | | 1,336 | 1,416 | 増減率(%) | -1.2 | 基準財政収入額 | 1,122,858 | 1,098,917 | 将来負担比率 | 82.4 | 123.6 | | | |
| 面積(km ²) | 35.40 | | 第3次 | 40.3 | 40.5 | 基準財政需要額 | 1,961,445 | 1,915,389 | 資金不足比率(※4) | - | - | - | - | | | |
| 人口密度(人/km ²) | 192 | | | 1,515 | 1,511 | 標準税収入額等 | 1,455,515 | 1,423,132 | 地方債現在高 | 4,374,156 | 4,559,073 | うち公的資金 | 2,426,776 | 2,640,969 | | |
| 世帯数(世帯) | 2,006 | | 45.7 | 43.2 | 經常経費充当一般財源等 | 1,709,139 | 1,784,452 | 債務負担行為額(支出予定額) | 24,271 | 201,148 | 収益事業収入 | - | - | | | |
| 職員の状況 | | | | | | | | 歳入一般財源等 | 3,378,993 | 2,938,337 | 土地開発基金現在高 | 113,505 | 113,505 | 積立金現在高 | 226,208 | 56,726 |
| 特別職等 | 区分 | 定数 | 1人あたり平均給料月額(百円) | 区分 | 職員数(人) | 給料月額(百円) | 1人あたり平均給料月額(百円) | 財政調整基金 | 228,507 | 279,597 | 減債基金 | 226,208 | 56,726 | 其他特定目的基金 | 394,446 | 160,369 |
| | 市区町村長 | 1 | 5,480 | 一般職員 | 62 | 199,764 | 3,222 | 地方債現在高 | 4,374,156 | 4,559,073 | 積立金現在高 | 226,208 | 56,726 | 其他特定目的基金 | 394,446 | 160,369 |
| | 副市区町村長 | 1 | 2,655 | うち消防職員 | - | - | - | 債務負担行為額(支出予定額) | 24,271 | 201,148 | 収益事業収入 | - | - | 土地開発基金現在高 | 113,505 | 113,505 |
| | 教育長 | 1 | 2,408 | うち技能労務職員 | 1 | 2,865 | 2,865 | 積立金現在高 | 228,507 | 279,597 | 減債基金 | 226,208 | 56,726 | 其他特定目的基金 | 394,446 | 160,369 |
| | 議会議長 | 1 | 2,800 | 教育公務員 | 10 | 31,860 | 3,186 | 地方債現在高 | 4,374,156 | 4,559,073 | うち公的資金 | 2,426,776 | 2,640,969 | 債務負担行為額(支出予定額) | 24,271 | 201,148 |
| | 議会副議長 | 1 | 2,250 | 臨時職員 | - | - | - | 収益事業収入 | - | - | 土地開発基金現在高 | 113,505 | 113,505 | 積立金現在高 | 228,507 | 279,597 |
| | 議会議員 | 8 | 2,030 | 合計 | 72 | 231,624 | 3,217 | 債務負担行為額(支出予定額) | 24,271 | 201,148 | 収益事業収入 | - | - | 土地開発基金現在高 | 113,505 | 113,505 |
| | | | | ラスパイレズ指数(※6) | | 97.6 | (90.0) | | 積立金現在高 | 228,507 | 279,597 | 減債基金 | 226,208 | 56,726 | 其他特定目的基金 | 394,446 |

| 一般会計等の一覧 項番 | 会計名 | 事業会計の一覧 項番 | 会計名 | 公営企業(法適)の一覧 項番 | 会計名 | 公営企業(法非適)の一覧 項番 | 会計名 | 関係する一部事務組合等一覧 項番 | 組合等名 | 地方公社・第三セクター等一覧 項番 | 団体名 | (※3) |
|----------------|------|---------------|---------------|-------------------|------------|--------------------|----------------|---------------------|------------------------------|----------------------|----------|------|
| (1) | 一般会計 | (2) | 国民健康保険特別会計 | (8) | 水道事業会計 | (11) | 農業集落排水処理事業特別会計 | (12) | 白河地方広域市町村圏整備組合 一般会計 | (22) | 泉崎観光株式会社 | ○ |
| | | (3) | 介護保険特別会計 | (9) | 工業用地造成事業会計 | | | (13) | 西白河地方衛生処理一部事務組合 一般会計 | | | |
| | | (4) | 後期高齢者医療特別会計 | (10) | 住宅用地造成事業会計 | | | (14) | 白河地方水道用水供給企業団 水道用水供給事業会計 | | | |
| | | (5) | 老人保健特別会計 | | | | | (15) | 福島県後期高齢者医療広域連合 一般会計 | | | |
| | | (6) | 国民健康保険診療所特別会計 | | | | | (16) | 福島県後期高齢者医療広域連合 後期高齢者医療特別会計 | | | |
| | | (7) | 介護老人保健施設特別会計 | | | | | (17) | 福島県市町村総合事務組合 一般会計 | | | |
| | | | | | | | | (18) | 福島県市町村総合事務組合 消防補償等特別会計 | | | |
| | | | | | | | | (19) | 福島県市町村総合事務組合 消防費じゅつ金特別会計 | | | |
| | | | | | | | | (20) | 福島県市町村総合事務組合 非常勤職員公務災害補償特別会計 | | | |
| | | | | | | | | (21) | 福島県市町村総合事務組合 自治会館管理特別会計 | | | |

(注釈) ※1: 經常収支比率の()内の数値は、「減収補填債(特例分)」及び「臨時財政対策債」を除いて算出したものである。
 ※2: 各会計の一覧は主な会計(10会計まで)を記載している。
 ※3: 地方公共団体が損失補填等を行っている出資法人で、健全化法の算出対象となっている団体については、「地方公社・第三セクター等」の団体名に○印を付与している。
 ※4: 資金不足比率欄には、資金が不足している会計のみ記載している。
 ※5: 産業構造の比率は、分母を就業人口総数とし、平成22年国調は分類不能の産業を除き、平成17年国調は分類不能の産業を含んでいる。
 ※6: ラスパイレズ指数の()内の数値は、国家公務員の時限的な(2年間)給与改定特例法による措置が無いとした場合の値である。

(1) 普通会計の状況(市町村)

| 歳入の状況(単位:千円・%) | | | | 地方税の状況(単位:千円・%) | | | |
|-------------------|-----------|-------|-----------|-----------------|----------|-----------|-------|
| 区分 | 決算額 | 構成比 | 経常一般財源等 | 構成比 | 区分 | 収入済額 | 構成比 |
| 地方税 | 1,247,543 | 25.5 | 1,247,543 | 55.7 | 普通税 | 1,239,965 | 99.4 |
| 地方譲与税 | 44,390 | 0.9 | 44,390 | 2.0 | 法定普通税 | 1,239,965 | 99.4 |
| 利子割交付金 | 1,563 | 0.0 | 1,563 | 0.1 | 市町村民税 | 300,573 | 24.1 |
| 配当割交付金 | 697 | 0.0 | 697 | 0.0 | 個人均等割 | 9,017 | 0.7 |
| 株式等譲渡所得割交付金 | 144 | 0.0 | 144 | 0.0 | 所得割 | 179,071 | 14.4 |
| 地方消費税交付金 | 70,600 | 1.4 | 70,600 | 3.2 | 法人均等割 | 22,547 | 1.8 |
| ゴルフ場利用税交付金 | - | - | - | - | 法人税割 | 89,938 | 7.2 |
| 特別地方消費税交付金 | - | - | - | - | 固定資産税 | 855,905 | 68.6 |
| 自動車取得税交付金 | 7,129 | 0.1 | 7,129 | 0.3 | うち純固定資産税 | 855,885 | 68.6 |
| 軽油引取税交付金 | - | - | - | - | 軽自動車税 | 15,298 | 1.2 |
| 地方特例交付金 | 11,763 | 0.2 | 11,763 | 0.5 | 市町村たばこ税 | 68,189 | 5.5 |
| 児童手当及び子ども手当特例交付金 | 5,333 | 0.1 | 5,333 | 0.2 | 釧産税 | - | - |
| 減収補填特例交付金 | 6,430 | 0.1 | 6,430 | 0.3 | 特別土地保有税 | - | - |
| 地方交付税 | 1,583,385 | 32.3 | 838,587 | 37.4 | 法定外普通税 | - | - |
| 普通交付税 | 838,587 | 17.1 | 838,587 | 37.4 | 目的税 | 7,578 | 0.6 |
| 特別交付税 | 215,456 | 4.4 | - | - | 法定目的税 | 7,578 | 0.6 |
| 震災復興特別交付税 | 529,342 | 10.8 | - | - | 入湯税 | 7,578 | 0.6 |
| (一般財源計) | 2,967,214 | 60.5 | 2,222,416 | 99.2 | 事業所税 | - | - |
| 交通安全対策特別交付金 | 1,137 | 0.0 | 1,137 | 0.1 | 都市計画税 | - | - |
| 分担金・負担金 | 9,013 | 0.2 | - | - | 水利地益税等 | - | - |
| 使用料 | 59,525 | 1.2 | 11,106 | 0.5 | 法定外目的税 | - | - |
| 手数料 | 3,529 | 0.1 | 289 | 0.0 | 旧法による税 | - | - |
| 国庫支出金 | 486,515 | 9.9 | - | - | 合計 | 1,247,543 | 100.0 |
| 国有提供交付金(特別区財調交付金) | - | - | - | - | | | |
| 都道府県支出金 | 632,808 | 12.9 | - | - | | | |
| 財産収入 | 10,334 | 0.2 | 12 | 0.0 | | | |
| 寄附金 | 26,260 | 0.5 | - | - | | | |
| 繰入金 | 219,854 | 4.5 | - | - | | | |
| 繰越金 | 97,385 | 2.0 | - | - | | | |
| 諸収入 | 52,371 | 1.1 | 5,490 | 0.2 | | | |
| 地方債 | 335,278 | 6.8 | - | - | | | |
| うち減収補填債(特例分) | - | - | - | - | | | |
| うち臨時財政対策債 | 210,378 | 4.3 | - | - | | | |
| 歳入合計 | 4,901,223 | 100.0 | 2,240,450 | 100.0 | | | |

| 区分 | | 平成23年度 | | 平成22年度 | |
|-----|-----|--------|------|--------|------|
| 徴収率 | 現・計 | 96.6 | 80.8 | 96.0 | 80.6 |
| (%) | 年 | 97.8 | 91.1 | 98.0 | 92.7 |
| | | 95.9 | 76.7 | 95.0 | 75.7 |

| 公営事業等への繰出 | | 国民健康保険事業会計の状況 | |
|-----------|---------|---------------|--------|
| 合計 | 719,976 | 実質収支 | 75,512 |
| 下水道 | 259,792 | 再差引収支 | 30,925 |
| 宅地造成 | 182,774 | 加入世帯数(世帯) | 951 |
| 上水道 | 83,428 | 被保険者数(人) | 1,870 |
| 病院 | 20,406 | 被保険者 | 82 |
| 国民健康保険 | 82,331 | 1人当り | 128 |
| その他 | 91,245 | 保険税(料)収入額 | 242 |
| | | 国庫支出金 | 128 |
| | | 保険給付費 | 242 |

(注釈)
 普通建設事業費の補助事業費には受託事業費のうちの補助事業費を含み、
 単独事業費には同級他団体施行事業負担金及び受託事業費のうちの単独事業費を含む。

| 歳出の状況(単位:千円・%) | | | | | |
|-------------------|-----------|-------|---------------|---------------|--|
| 目的別歳出の状況(単位:千円・%) | | | | | |
| 区分 | 決算額(A) | 構成比 | (A)のうち普通建設事業費 | (A)のうち充当一般財源等 | |
| 議会費 | 71,434 | 1.6 | - | 71,434 | |
| 総務費 | 765,905 | 16.7 | 596 | 487,623 | |
| 民生費 | 753,867 | 16.5 | 5,023 | 444,399 | |
| 衛生費 | 356,687 | 7.8 | 853 | 275,636 | |
| 労働費 | 35,128 | 0.8 | - | 751 | |
| 農林水産業費 | 499,057 | 10.9 | 2,362 | 370,503 | |
| 商工費 | 115,225 | 2.5 | 2,708 | 53,456 | |
| 土木費 | 207,118 | 4.5 | 30,786 | 121,746 | |
| 消防費 | 190,233 | 4.2 | 4,783 | 133,765 | |
| 教育費 | 370,538 | 8.1 | 22,974 | 342,566 | |
| 災害復旧費 | 616,356 | 13.5 | - | 229,355 | |
| 公債費 | 595,996 | 13.0 | - | 524,080 | |
| 諸支出費 | - | - | - | - | |
| 前年度繰上充用金 | - | - | - | - | |
| 歳出合計 | 4,577,544 | 100.0 | 70,085 | 3,055,314 | |

| 性質別歳出の状況(単位:千円・%) | | | | | |
|-------------------|-----------|-------|-----------|-------------|--------|
| 区分 | 決算額 | 構成比 | 充当一般財源等 | 経常経費充当一般財源等 | 経常収支比率 |
| 義務的経費計 | 1,626,494 | 35.5 | 1,303,840 | 1,091,171 | 44.5 |
| 人件費 | 717,232 | 15.7 | 666,350 | 658,746 | 26.9 |
| うち職員給 | 412,857 | 9.0 | 362,067 | - | - |
| 扶助費 | 313,266 | 6.8 | 113,410 | 113,410 | 4.6 |
| 公債費 | 595,996 | 13.0 | 524,080 | 319,015 | 13.0 |
| 元利償還金 | 595,996 | 13.0 | 524,080 | 319,015 | 13.0 |
| 内 うち元金 | 520,195 | 11.4 | 451,472 | 246,407 | 10.1 |
| 訳 うち利子 | 75,801 | 1.7 | 72,608 | 72,608 | 3.0 |
| 一時借入金利子 | - | - | - | - | - |
| その他の経費 | 2,264,609 | 49.5 | 1,501,827 | 617,968 | 25.2 |
| 物件費 | 465,260 | 10.2 | 299,995 | 225,353 | 9.2 |
| 維持補修費 | 16,545 | 0.4 | 14,636 | 13,424 | 0.5 |
| 補助費等 | 913,318 | 20.0 | 598,305 | 273,563 | 11.2 |
| うち一部事務組合負担金 | 235,813 | 5.2 | 235,813 | 211,747 | 8.6 |
| 繰出金 | 433,368 | 9.5 | 400,749 | 105,628 | 4.3 |
| 積立金 | 415,867 | 9.1 | 170,891 | - | - |
| 投資・出資金・貸付金 | 20,251 | 0.4 | 17,251 | - | - |
| 前年度繰上充用金 | - | - | - | - | - |
| 投資的経費計 | 686,441 | 15.0 | 249,647 | - | - |
| うち人件費 | - | - | - | - | - |
| 内 普通建設事業費 | 70,085 | 1.5 | 20,292 | - | - |
| うち補助 | 46,204 | 1.0 | 137 | - | - |
| うち単独 | 23,881 | 0.5 | 20,155 | - | - |
| 災害復旧事業費 | 616,356 | 13.5 | 229,355 | - | - |
| 失業対策事業費 | - | - | - | - | - |
| 歳出合計 | 4,577,544 | 100.0 | 3,055,314 | - | - |

(2) 各会計、関係団体の財政状況及び健全化判断比率（市町村）

平成23年度 福島県東峰村

一般会計等の財政状況(単位:百万円)

| 会計名 | 歳入 | 歳出 | 形式収支 | 実質収支 | 他会計等からの繰入金 | 地方債現在高 | 備考 |
|--------|-------|-------|------|------|------------|--------|----|
| 1 一般会計 | 4,863 | 4,554 | 310 | 152 | 220 | 4,583 | |
| 2 | | | | | | | |
| 3 | | | | | | | |
| 4 | | | | | | | |
| 5 | | | | | | | |
| 6 | | | | | | | |
| 7 | | | | | | | |
| 8 | | | | | | | |
| 9 | | | | | | | |
| 10 | | | | | | | |
| 11 | | | | | | | |
| 12 | | | | | | | |
| 13 | | | | | | | |
| 14 | | | | | | | |
| 15 | | | | | | | |
| 16 | | | | | | | |
| 17 | | | | | | | |
| 18 | | | | | | | |
| 19 | | | | | | | |
| 20 | | | | | | | |
| 21 | | | | | | | |
| 22 | | | | | | | |
| 23 | | | | | | | |
| 24 | | | | | | | |
| 25 | | | | | | | |
| 26 | | | | | | | |
| 27 | | | | | | | |
| 28 | | | | | | | |
| 29 | | | | | | | |
| 30 | | | | | | | |
| 31 | | | | | | | |
| 32 | | | | | | | |
| 33 | | | | | | | |
| 34 | | | | | | | |
| 35 | | | | | | | |
| 36 | | | | | | | |
| 37 | | | | | | | |
| 38 | | | | | | | |
| 39 | | | | | | | |
| 40 | | | | | | | |
| 41 | | | | | | | |
| 42 | | | | | | | |
| 43 | | | | | | | |
| 44 | | | | | | | |
| 45 | | | | | | | |
| 46 | | | | | | | |
| 47 | | | | | | | |
| 48 | | | | | | | |
| 49 | | | | | | | |
| 50 | | | | | | | |
| 51 | | | | | | | |
| 52 | | | | | | | |
| 53 | | | | | | | |
| 54 | | | | | | | |
| 55 | | | | | | | |
| 56 | | | | | | | |
| 57 | | | | | | | |
| 58 | | | | | | | |
| 59 | | | | | | | |
| 60 | | | | | | | |
| 61 | | | | | | | |
| 62 | | | | | | | |
| 63 | | | | | | | |
| 64 | | | | | | | |
| 65 | | | | | | | |
| 66 | | | | | | | |
| 67 | | | | | | | |
| 68 | | | | | | | |
| 69 | | | | | | | |
| 70 | | | | | | | |
| 71 | | | | | | | |
| 72 | | | | | | | |
| 73 | | | | | | | |
| 74 | | | | | | | |
| 75 | | | | | | | |
| 76 | | | | | | | |
| 77 | | | | | | | |
| 78 | | | | | | | |
| 79 | | | | | | | |
| 80 | | | | | | | |
| 81 | | | | | | | |
| 82 | | | | | | | |
| 83 | | | | | | | |
| 84 | | | | | | | |
| 85 | | | | | | | |
| 86 | | | | | | | |
| 87 | | | | | | | |
| 88 | | | | | | | |
| 89 | | | | | | | |
| 90 | | | | | | | |
| 91 | | | | | | | |
| 92 | | | | | | | |
| 93 | | | | | | | |
| 94 | | | | | | | |
| 95 | | | | | | | |
| 96 | | | | | | | |
| 97 | | | | | | | |
| 98 | | | | | | | |
| 99 | | | | | | | |
| 100 | | | | | | | |
| 101 | | | | | | | |
| 102 | | | | | | | |
| 103 | | | | | | | |
| 104 | | | | | | | |
| 105 | | | | | | | |
| 106 | | | | | | | |
| 107 | | | | | | | |
| 108 | | | | | | | |
| 109 | | | | | | | |
| 110 | | | | | | | |
| 111 | | | | | | | |
| 112 | | | | | | | |
| 113 | | | | | | | |
| 114 | | | | | | | |
| 115 | | | | | | | |
| 116 | | | | | | | |
| 117 | | | | | | | |
| 118 | | | | | | | |
| 119 | | | | | | | |
| 120 | | | | | | | |
| 121 | | | | | | | |
| 122 | | | | | | | |
| 123 | | | | | | | |
| 124 | | | | | | | |
| 125 | | | | | | | |
| 126 | | | | | | | |
| 127 | | | | | | | |
| 128 | | | | | | | |
| 129 | | | | | | | |
| 130 | | | | | | | |
| 131 | | | | | | | |
| 132 | | | | | | | |
| 133 | | | | | | | |
| 134 | | | | | | | |
| 135 | | | | | | | |
| 136 | | | | | | | |
| 137 | | | | | | | |
| 138 | | | | | | | |
| 139 | | | | | | | |
| 140 | | | | | | | |
| 141 | | | | | | | |
| 142 | | | | | | | |
| 143 | | | | | | | |
| 144 | | | | | | | |
| 145 | | | | | | | |
| 146 | | | | | | | |
| 147 | | | | | | | |
| 148 | | | | | | | |
| 149 | | | | | | | |
| 150 | | | | | | | |
| 151 | | | | | | | |
| 152 | | | | | | | |
| 153 | | | | | | | |
| 154 | | | | | | | |
| 155 | | | | | | | |
| 156 | | | | | | | |
| 157 | | | | | | | |
| 158 | | | | | | | |
| 159 | | | | | | | |
| 160 | | | | | | | |
| 161 | | | | | | | |
| 162 | | | | | | | |
| 163 | | | | | | | |
| 164 | | | | | | | |
| 165 | | | | | | | |
| 166 | | | | | | | |
| 167 | | | | | | | |
| 168 | | | | | | | |
| 169 | | | | | | | |
| 170 | | | | | | | |
| 171 | | | | | | | |
| 172 | | | | | | | |
| 173 | | | | | | | |
| 174 | | | | | | | |
| 175 | | | | | | | |
| 176 | | | | | | | |
| 177 | | | | | | | |
| 178 | | | | | | | |
| 179 | | | | | | | |
| 180 | | | | | | | |
| 181 | | | | | | | |
| 182 | | | | | | | |
| 183 | | | | | | | |
| 184 | | | | | | | |
| 185 | | | | | | | |
| 186 | | | | | | | |
| 187 | | | | | | | |
| 188 | | | | | | | |
| 189 | | | | | | | |
| 190 | | | | | | | |
| 191 | | | | | | | |
| 192 | | | | | | | |
| 193 | | | | | | | |
| 194 | | | | | | | |
| 195 | | | | | | | |
| 196 | | | | | | | |
| 197 | | | | | | | |
| 198 | | | | | | | |
| 199 | | | | | | | |
| 200 | | | | | | | |
| 201 | | | | | | | |
| 202 | | | | | | | |
| 203 | | | | | | | |
| 204 | | | | | | | |
| 205 | | | | | | | |
| 206 | | | | | | | |
| 207 | | | | | | | |
| 208 | | | | | | | |
| 209 | | | | | | | |
| 210 | | | | | | | |
| 211 | | | | | | | |
| 212 | | | | | | | |
| 213 | | | | | | | |
| 214 | | | | | | | |
| 215 | | | | | | | |
| 216 | | | | | | | |
| 217 | | | | | | | |
| 218 | | | | | | | |
| 219 | | | | | | | |
| 220 | | | | | | | |
| 221 | | | | | | | |
| 222 | | | | | | | |
| 223 | | | | | | | |
| 224 | | | | | | | |
| 225 | | | | | | | |
| 226 | | | | | | | |
| 227 | | | | | | | |
| 228 | | | | | | | |
| 229 | | | | | | | |
| 230 | | | | | | | |
| 231 | | | | | | | |
| 232 | | | | | | | |
| 233 | | | | | | | |
| 234 | | | | | | | |
| 235 | | | | | | | |
| 236 | | | | | | | |
| 237 | | | | | | | |
| 238 | | | | | | | |
| 239 | | | | | | | |
| 240 | | | | | | | |
| 241 | | | | | | | |
| 242 | | | | | | | |
| 243 | | | | | | | |
| 244 | | | | | | | |
| 245 | | | | | | | |
| 246 | | | | | | | |
| 247 | | | | | | | |
| 248 | | | | | | | |
| 249 | | | | | | | |
| 250 | | | | | | | |
| 251 | | | | | | | |
| 252 | | | | | | | |
| 253 | | | | | | | |
| 254 | | | | | | | |
| 255 | | | | | | | |
| 256 | | | | | | | |
| 257 | | | | | | | |
| 258 | | | | | | | |
| 259 | | | | | | | |
| 260 | | | | | | | |
| 261 | | | | | | | |
| 262 | | | | | | | |
| 263 | | | | | | | |
| 264 | | | | | | | |
| 265 | | | | | | | |
| 266 | | | | | | | |
| 267 | | | | | | | |
| 268 | | | | | | | |
| 269 | | | | | | | |
| 270 | | | | | | | |
| 271 | | | | | | | |
| 272 | | | | | | | |
| 273 | | | | | | | |
| 274 | | | | | | | |
| 275 | | | | | | | |
| 276 | | | | | | | |
| 277 | | | | | | | |
| 278 | | | | | | | |
| 279 | | | | | | | |
| 280 | | | | | | | |
| 281 | | | | | | | |
| 282 | | | | | | | |
| 283 | | | | | | | |
| 284 | | | | | | | |
| 285 | | | | | | | |
| 286 | | | | | | | |
| 287 | | | | | | | |
| 288 | | | | | | | |
| 289 | | | | | | | |
| 290 | | | | | | | |
| 291 | | | | | | | |
| 292 | | | | | | | |
| 293 | | | | | | | |
| 294 | | | | | | | |
| 295 | | | | | | | |
| 296 | | | | | | | |
| 297 | | | | | | | |
| 298 | | | | | | | |

(3) 市町村財政比較分析表(普通会計決算)

| | | |
|--------|-----------|-----------------|
| 人口 | 6,767人 | (H24.3.31現在) |
| 面積 | 35.40 | km ² |
| 入出総額 | 4,901,223 | 千円 |
| 歳入総額 | 4,577,544 | 千円 |
| 歳出総額 | 165,509 | 千円 |
| 実質収支 | 2,504,480 | 千円 |
| 標準財政規模 | 4,374,156 | 千円 |
| 地方債現在高 | | |

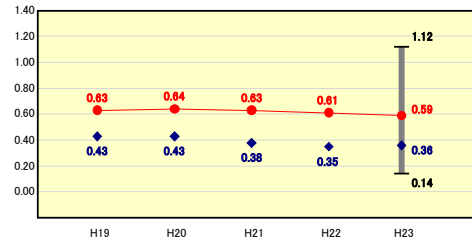
● 当該団体値
◆ 類似団体内平均値
T 類似団体内の最大値及び最小値

※市町村類型とは、人口および産業構造等により全国の市町村を35のグループに分類したものである。当該団体と同じグループに属する団体を類似団体と言う。
※平成24年度中に市町村合併した団体で、合併前の団体ごとの決算に基づく実質公債費比率及び将来負担比率を算出していない団体については、グラフを表記しない。
※充当可能財源等が将来負担額を上回っている団体については、将来負担比率のグラフを表記しない。
※類似団体内平均値は、充当可能財源等が将来負担額を上回っている団体を含めた加重平均であるため、最小値を下回ることがある。
※「人件費・物件費等の状況」の決算額は、人件費、物件費及び維持補修費の合計である。ただし、人件費には事業費支弁人件費を含み、退職金は含まない。

財政力

財政力指数 [0.59]

類似団体内順位 5/40 全国平均 0.51 福島県平均 0.45

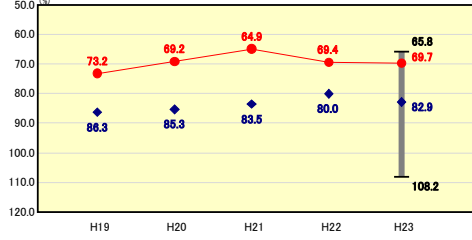


財政力指数の分析欄
平成23年度の財政力指数は、前年度との比較では0.02ポイント下降し0.59となっているが、平成19年度以降、安定した数値を示している。これまで進めてきた企業誘致、住宅地の分譲等により、固定資産税、法人村民税の収入が安定していること。また、職員退職者の不補充(平成19年度から5年間で11人減)など、今後も、定員管理、給与の適正化を図り、経費の抑制に努めるとともに、村税等の徴収率の向上を図り、歳入の確保に努める。

財政構造の弾力性

経常収支比率 [69.7%]

類似団体内順位 3/40 全国平均 90.3 福島県平均 87.6

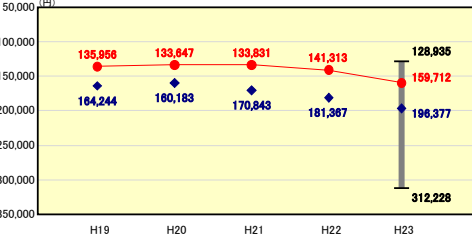


経常収支比率の分析欄
経常収支比率は、69.7%と類似団体内平均値を大きく下回っており、依然として財政構造の弾力性を高く示す数値となっている。平成19年度からは、財政再建期間中につき延納してきた退職手当負担金の納入再開、平成20年度から平成29年度までは、延納分の退職手当負担金、約6億3,900万円の分割納入が始まることから経常収支比率への影響が懸念されるため、一般財源を確保すべく税の収納率向上を図る。人件費の削減については、退職者不補充(平成24年度から5年間で20人の減員の見込み)、特別職給与△30%~△55%、議員報酬△10%、職員給料の減額(管理職△8%、一般職△5%)などにより、経常収支の悪化を抑制する。

人件費・物件費等の状況

人口1人当たり人件費・物件費等決算額 [159,712円]

類似団体内順位 10/40 全国平均 119,477 福島県平均 142,785

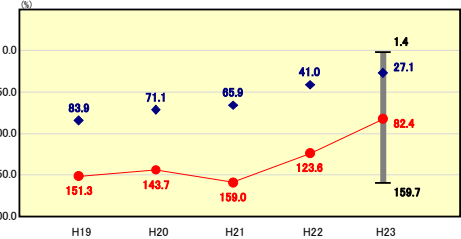


人口1人当たり人件費・物件費等決算額の分析欄
類似団体平均と比較して3万6千円あまり低くなっている。これは、自主的財政再建計画に基づく退職者不補充により着実に職員数が減り(平成19年度から5年間で11人減)、人件費の抑制が図られていること。同様に、物件費についても節減に努めてきたことによる。今後も適正な定員管理に努めるとともに一層の経費の節減に努めることとする。

将来負担の状況

将来負担比率 [82.4%]

類似団体内順位 33/40 全国平均 69.2 福島県平均 55.2

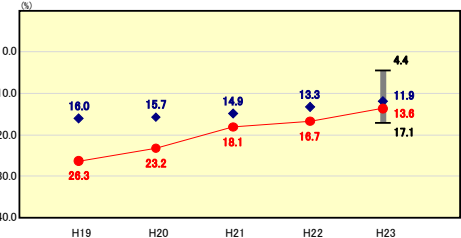


将来負担比率の分析欄
将来負担額については、債務負担行為である国営土地改良事業農戸川地区負担金を地方債充当により繰上償還したこと、償還等により公営企業等繰上見込額が減少したこと、退職手当組合の累積負担・給付差額がマイナスからプラスになったことなどにより減少し比率は改善したが、類似団体平均を大きく上回っていることから、投資的專業に伴う地方債の発行や新規の債務負担行為の設定について、今後ともできるだけ抑制し財政の健全化に努める。

公債費負担の状況

実質公債費比率 [13.6%]

類似団体内順位 27/40 全国平均 9.9 福島県平均 11.5

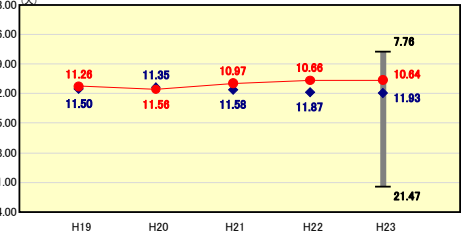


実質公債費比率の分析欄
今年度は、昨年度のような特殊事情(平成12年度に借り入れた県市町村振興基金財務処理適正化特の償還期限で、繰上償還分と借換分を除き261百万円を償還した(うち一般財源143百万円)がなく、また農業排事業への輸出で東日本大震災に係る災害復旧事業の経費が埋没されたため単年度で9.7%となり、三カ年平均において、1ポイント改善した。今後は国営土地改良事業農戸川地区負担金に伴う地方債の借り入れなどが予定されるが、自主的財政再建計画に基づき、引き続き地方債の発行や債務負担行為の設定を抑制し類似団体の平均水準になるよう努める。

定員管理の状況

人口千人当たり職員数 [10.64人]

類似団体内順位 12/40 全国平均 7.17 福島県平均 7.43

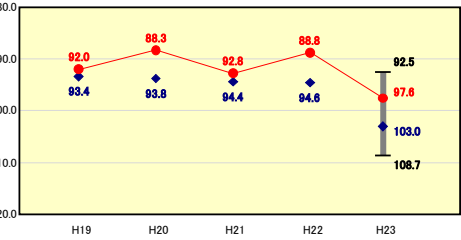


人口千人当たり職員数の分析欄
類似団体平均を1.29人下回っている。これまで自主的財政再建計画、集中改革プランの定員適正化計画等に基づき退職者の不補充などにより、職員数の減員を図ってきたことなどによる。今後も、退職者不補充を基本とし、平成24年度からの5年間で職員20人を削減するなど、より適正な定員管理に努める。

給与水準(国との比較)

ラスパイレズ指数 [97.6]

類似団体内順位 3/40 全国市平均 106.9 全国町村平均 103.3



ラスパイレズ指数の分析欄
本村のラスパイレズ指数は97.6%で類似団体平均値を5.4ポイント下回る数値となっている。自主的財政再建に基づき、特殊勤務手当を廃止し、時間外勤務手当についても、振替休暇を基本として抑制を図っていること。また、職員給料の削減(管理職△8%、一般職△5%)を行っていることなどがラスパイレズ指数の減少につながっている。

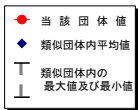
(4)-1 市町村経常経費分析表(普通会計決算)

平成23年度

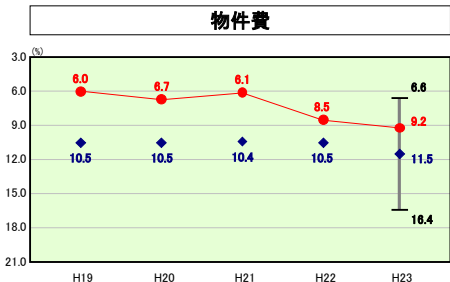
福島県泉崎村

経常収支比率の分析

| | | | | | | |
|--------|-----------------------|-------|------|----|-------------------------------------|---|
| 人口 | 6,767人 (H24.3.31現在) | 実収支 | - | 比率 | - | % |
| 面積 | 35.40 km ² | 連結実収支 | - | 比率 | - | % |
| 歳入 | 4,901,223千円 | 実公債費 | 13.6 | % | 13.6 | % |
| 歳出 | 4,577,544千円 | 将来負担 | 82.4 | % | 82.4 | % |
| 実収支 | 165,509千円 | 市町村 | | 類型 | H19 II-1 H20 II-1 H21 II-1 H22 II-1 | |
| 標準財政規模 | 2,504,480千円 | 年 | | 毎 | | |
| 地方債現在高 | 4,374,156千円 | | | | | |



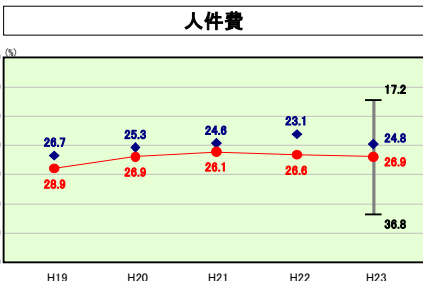
※ 市町村類型とは、人口および産業構造等により全国の市町村を35のグループに分類したものである。当該団体と同じグループに属する団体を類似団体と言う。



類似団体内順位 6/40 全国平均 13.1 福島県平均 12.8

物件費の分析欄

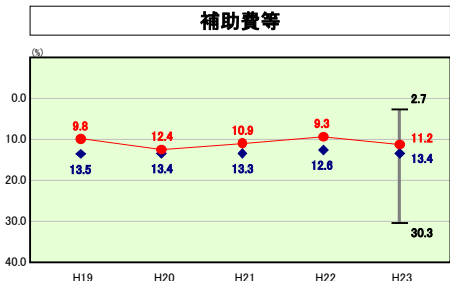
平成12年度以降、自主的財政再建に基づき経費の節減を実施してきたことにより、物件費合計の人口一人当たり決算額(68,754円)では、類似団体平均(86,212円)を20.3ポイント下回っている。物件費に係る経常収支比率については、前年度との比較では0.7ポイント上昇しているものの、類似団体平均を2.3ポイント下回っている。今後もこれまでの取り組みを継続して経費の節減に努めることとする。



類似団体内順位 30/40 全国平均 25.4 福島県平均 25.4

人件費の分析欄

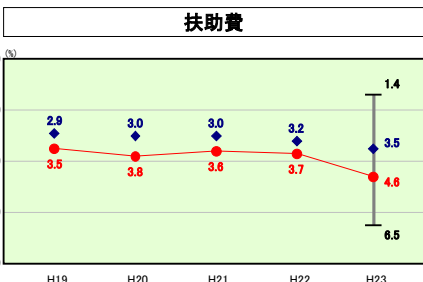
人件費及び人件費に準ずる費用については、人口1人当たりの決算額で類似団体を9.6ポイント下回っている。これは、臨時職員給等の賃金及び公営企業等に対する繰出で類似団体を上回っているものの、一部事務組合負担金で類似団体を下回っていること。また、法非道の公営企業等に対する人件費繰出及び事業費支弁に係る職員人件費の支出が無いためである。人件費に係る経常収支比率は類似団体を2.1ポイント上回っている。これは、当該年度分の退職手当負担金に加え、延納負担金の分割納入、同負担金積立残高が赤字になったことによる特別負担金の発生により人件費が増加したことによる。今後も退職者不補充の方針を継続し、人件費の抑制に努めることとする。



類似団体内順位 11/40 全国平均 10.1 福島県平均 10.3

補助費等の分析欄

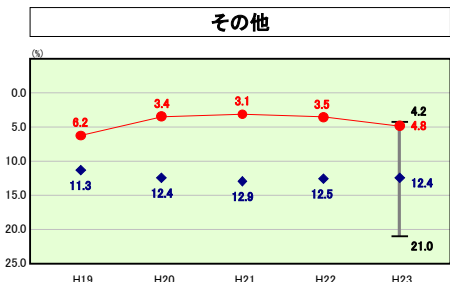
補助費等に係る経常収支比率については、類似団体を2.2ポイント下回っているが、人口一人当たりの補助費等では、類似団体と比較して、国・県に対するもので、国土土地改良事業戸川地区負担金により、1.453ポイント、補助交付金では、東日本大震災の影響により、住宅応急修理負担金、一部損壊住宅補修補助金及び被災者見舞金により、157.1ポイント、その他の補助費で地域開発事業(工業用地造成事業会計、住宅用地造成事業会計)への補助金などが多額になっているため37.1ポイントと、それぞれ大きく上回っている。今後も単独補助交付金については、事業内容を詳細に確認し、的確に判断していくこととし、不適当な補助金は見直しや削減を図っていくこととする。



類似団体内順位 33/40 全国平均 10.5 福島県平均 7.0

扶助費の分析欄

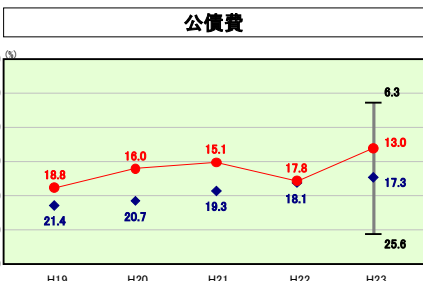
扶助費に係る経常収支比率は、平成23年度決算で類似団体平均を1.1ポイント上回っており、平成19年度以降、増加傾向にある。人口一人当たりの決算額では、類似団体平均を3.0ポイント下回っているが、児童福祉費に係る扶助費が、類似団体に比較して16.8ポイント上回っており、今後も高齢化社会の進展、児童医療費の無料化対象年齢の拡充により扶助費の増加が見込まれることから、他の経費の節減、歳入の確保に努める必要がある。



類似団体内順位 2/40 全国平均 12.2 福島県平均 14.2

その他の分析欄

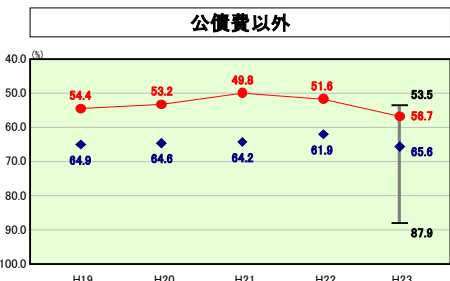
その他に係る経常収支比率については、類似団体平均との比較において、7.6ポイント下回っており、低い値を示している。今後も、普通会計の負担増加を招かないよう特別会計への繰入金等については、充分精査していくこととする。



類似団体内順位 5/40 全国平均 19.0 福島県平均 17.9

公債費の分析欄

公債費に係る経常収支比率は類似団体平均を4.3ポイント下回り、昨年度の当村比率と比べても4.8ポイント下回った。これは平成22年度は平成12年度に借り入れた泉市町村振興基金財務処理適正化枠が償還期限であり、繰上償還分と借換分を除き261百万円を償還したが平成23年度はそういう特殊事情がなかったためである。また、人口一人当たりの公債費決算額では類似団体平均より13千円ほど高くなっているが、これは泉市町村振興基金財政健全化枠(旧 財務処理適正化枠)を250百万円繰上償還したことが要因となっている。本村はこれまで自主的財政再建計画に基づき投資的事業の抑制を図り地方



類似団体内順位 4/40 全国平均 71.3 福島県平均 69.7

公債費以外の分析欄

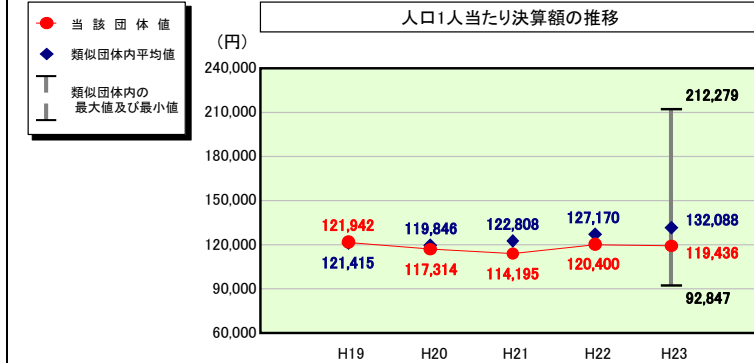
公債費以外の経常収支比率については、類似団体平均との比較において、8.9ポイント下回っており、低い値を示している。今後も普通会計の負担増加を招かないよう取り組んでいくこととする。

(4)-2 市町村経常経費分析表(普通会計決算)

平成23年度

福島県泉崎村

人件費及び人件費に準ずる費用の分析



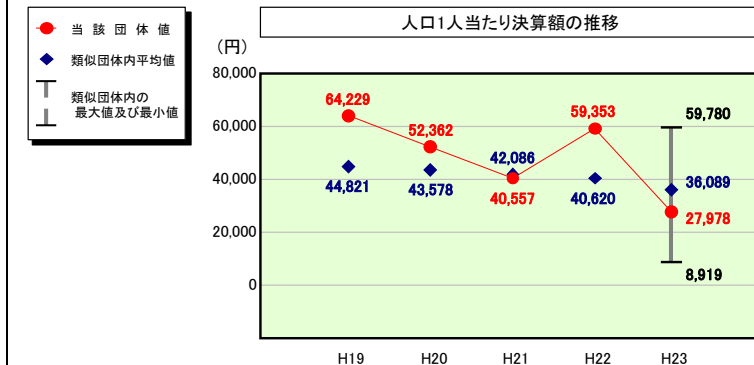
人件費及び人件費に準ずる費用

| | 当該団体決算額 (千円) | 人口1人当たり決算額 | | |
|-------------------------------|-----------------|------------|-----------|---------|
| | | 当該団体(円) | 類似団体平均(円) | 対比(%) |
| 人件費 | 717,232 | 105,990 | 108,817 | ▲ 2.6 |
| 賃金(物件費) | 87,074 | 12,867 | 10,006 | ▲ 28.6 |
| 一部事務組合負担金(補助費等) | 88,116 | 13,021 | 15,614 | ▲ 16.6 |
| 公営企業(法適)等に対する繰出し(補助費等) | 34,068 | 5,034 | 1,284 | ▲ 292.1 |
| 公営企業(法適)等に対する繰出し(投資及び出資金・貸付金) | - | - | - | - |
| 公営企業(法適)等に対する繰出し(繰出金) | - | - | 5,332 | - |
| 公営企業(法非適)等に対する繰出し(繰出金) | - | - | 2,629 | - |
| 事業費支弁に係る職員の人件費(投資的経費) | - | - | - | - |
| ▲退職金 | ▲ 118,264 | ▲ 17,477 | ▲ 11,595 | ▲ 50.7 |
| 合計 | 808,226 | 119,436 | 132,088 | ▲ 9.6 |

参考

| | 当該団体 | 類似団体平均 | 対比(差引) |
|-------------------|-------|--------|--------|
| 人口1,000人当たり職員数(人) | 10.64 | 11.93 | ▲ 1.29 |
| ラスパイレス指数 | 97.6 | 103.0 | ▲ 5.4 |

公債費及び公債費に準ずる費用の分析

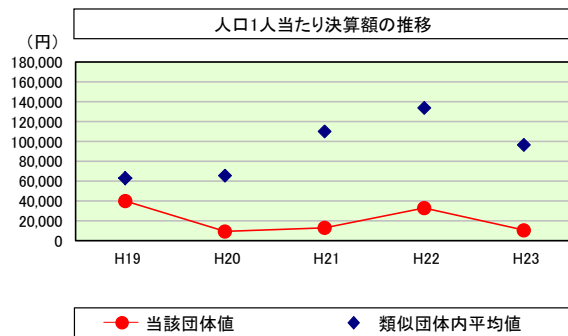


公債費及び公債費に準ずる費用(実質公債費比率の構成要素)

| | 当該団体決算額 (千円) | 人口1人当たり決算額 | | |
|---|-----------------|------------|-----------|---------|
| | | 当該団体(円) | 類似団体平均(円) | 対比(%) |
| 元利償還金の額 (繰上償還額等を除く) | 366,139 | 54,107 | 73,089 | ▲ 26.0 |
| 積立不足額を考慮して算定した額 | - | - | - | - |
| 満期一括償還地方債の一年当たりの元金償還金に相当するもの (年度割相当額) | 31,667 | 4,680 | 808 | ▲ 479.2 |
| 公営企業に要する経費の財源とする地方債の償還の財源に 充てたと認められる繰入金 | 71,069 | 10,502 | 21,370 | ▲ 50.9 |
| 一部事務組合等の起こした地方債に充てたと認められる 補助金又は負担金 | 21,417 | 3,165 | 6,062 | ▲ 47.8 |
| 公債費に準ずる債務負担行為に係るもの | 53,183 | 7,859 | 2,501 | ▲ 214.2 |
| 一時借入金利息 (同一団体における会計間の現金運用に係る利子は除く) | - | - | 18 | - |
| ▲特定財源の額 | ▲ 26,981 | ▲ 3,987 | ▲ 2,969 | ▲ 34.3 |
| ▲地方債に係る元利償還金及び準元利償還金に要する経費として 普通交付税の額の算定に用いる基準財政需要額に算入された額 | ▲ 327,168 | ▲ 48,348 | ▲ 64,790 | ▲ 25.4 |
| 合計 | 189,326 | 27,978 | 36,089 | ▲ 22.5 |

※平成24年度中に市町村合併した団体で、合併前の団体ごとの決算に基づく実質公債費比率を算出していない団体については、グラフを表記しない。

(参考) 普通建設事業費の分析



普通建設事業費

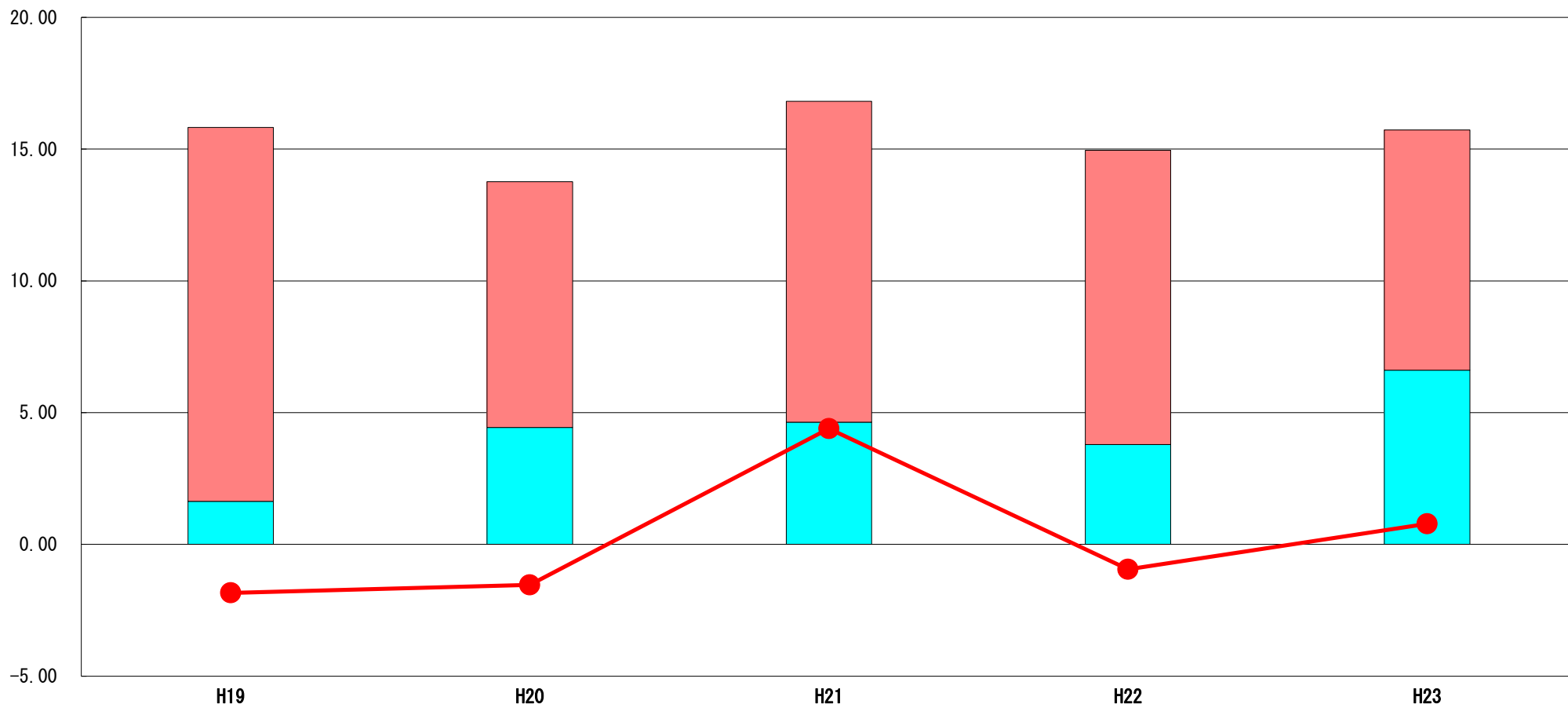
| | 当該団体決算額 (千円) | 人口1人当たり決算額 | | | | |
|---------|-----------------|------------|------------|-----------|------------|---------|
| | | 当該団体(円) | 増減率(%) (A) | 類似団体平均(円) | 増減率(%) (B) | (A)-(B) |
| H19 | 279,213 | 39,814 | 29.0 | 62,772 | ▲ 1.0 | 30.0 |
| うち単独分 | 273,579 | 39,010 | 32.8 | 42,833 | 2.5 | 30.3 |
| H20 | 63,188 | 9,127 | ▲ 77.1 | 65,371 | 4.1 | ▲ 81.2 |
| うち単独分 | 43,753 | 6,320 | ▲ 83.8 | 41,126 | ▲ 4.0 | ▲ 79.8 |
| H21 | 88,599 | 12,790 | 40.1 | 109,926 | 68.2 | ▲ 28.1 |
| うち単独分 | 86,350 | 12,466 | 97.2 | 64,844 | 57.7 | 39.5 |
| H22 | 224,321 | 32,743 | 156.0 | 133,616 | 21.6 | 134.4 |
| うち単独分 | 24,723 | 3,609 | ▲ 71.0 | 57,933 | ▲ 10.7 | ▲ 60.3 |
| H23 | 70,085 | 10,357 | ▲ 68.4 | 96,333 | ▲ 27.9 | ▲ 40.5 |
| うち単独分 | 23,881 | 3,529 | ▲ 2.2 | 57,060 | ▲ 1.5 | ▲ 0.7 |
| 過去5年間平均 | 145,081 | 20,966 | 15.9 | 93,604 | 13.0 | 2.9 |
| うち単独分 | 90,457 | 12,987 | ▲ 5.4 | 52,759 | 8.8 | ▲ 14.2 |

(5) 実質収支比率等に係る経年分析（市町村）




平成23年度

福島県泉崎村

標準財政規模比（%）



標準財政規模比（%）

| 区分 | 年度 | H19 | H20 | H21 | H22 | H23 |
|--|----|--------|--------|--------|--------|--------|
|  財政調整基金残高 | | 14.19 | 9.32 | 12.17 | 11.16 | 9.12 |
|  実質収支額 | | 1.63 | 4.44 | 4.64 | 3.79 | 6.61 |
|  実質単年度収支 | | ▲ 1.84 | ▲ 1.54 | ▲ 4.39 | ▲ 0.95 | ▲ 0.78 |

分析欄

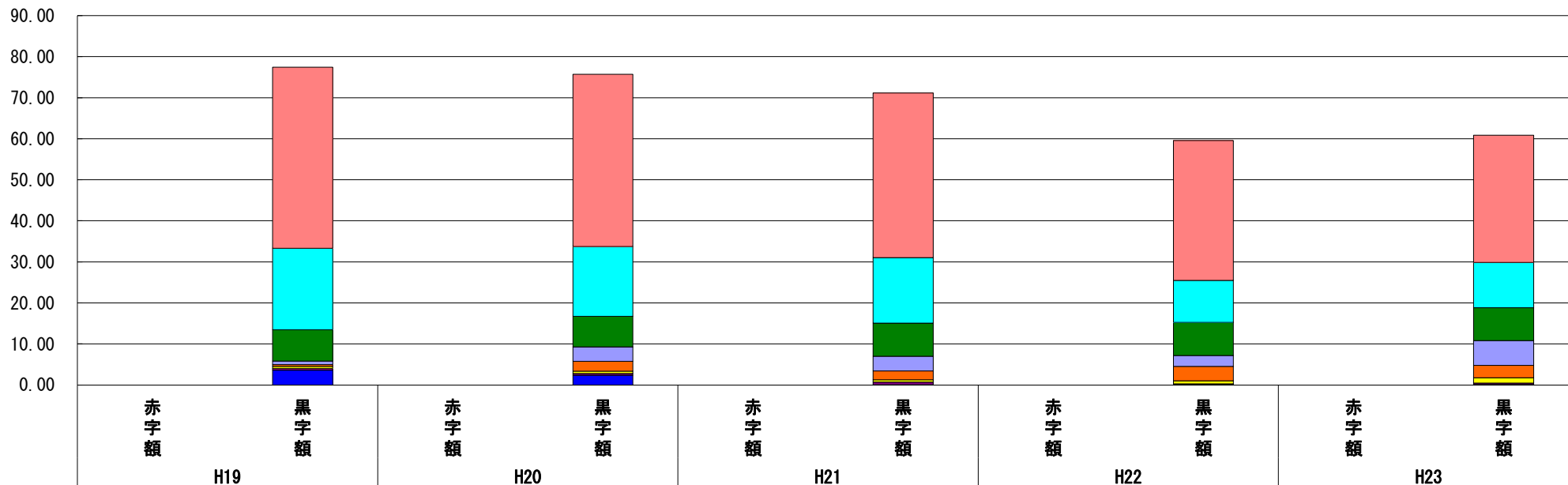
実質単年度収支については、平成23年度0.78となったものの、平成19年度△1.84、平成20年度△1.54、平成22年度△0.95と、3ヶ年がマイナスとなっている。その主な要因としては、平成19年度については、住宅用地造成事業に係る工事代金の繰上償還を行い、償還額235,808千円のうち、住宅用地の売り上げを除く164,763千円が一般財源となったこと。平成20年度については、福島県市町村振興基金の繰上償還を行い、250,000千円のうち住宅用地の売り上げを除く、157,836千円が一般財源となったこと。また、平成22年度については、福島県市町村振興基金の償還期限となっていたため、一般財源で518,898千円を償還財源に充当したことが考えられる。今後は、福島県市町村振興基金の借換による残高もあるため、早期の償還を目指し、健全財政に努めていくこととする。

(6) 連結実質赤字比率に係る赤字・黒字の構成分析（市町村）

平成23年度

福島県泉崎村

標準財政規模比（％）



標準財政規模比（％）

| 会計 | 年度 | H19 | H20 | H21 | H22 | H23 |
|----------------|----|-------|-------|-------|-------|-------|
| 工業用地造成事業会計 | | 44.09 | 41.98 | 40.09 | 34.04 | 30.97 |
| 住宅用地造成事業会計 | | 19.89 | 16.98 | 15.94 | 10.23 | 11.05 |
| 水道事業会計 | | 7.63 | 7.44 | 8.07 | 8.11 | 7.99 |
| 一般会計 | | 0.86 | 3.56 | 3.59 | 2.63 | 6.05 |
| 国民健康保険特別会計 | | 0.41 | 2.39 | 2.19 | 3.52 | 3.02 |
| 介護保険特別会計 | | 0.52 | 0.52 | 0.53 | 0.72 | 1.28 |
| 農業集落排水処理事業特別会計 | | 0.44 | 0.46 | 0.69 | 0.24 | 0.37 |
| 後期高齢者医療特別会計 | | - | 0.02 | 0.01 | 0.02 | 0.10 |
| その他会計（赤字） | | - | - | - | - | - |
| その他会計（黒字） | | 3.59 | 2.35 | 0.01 | 0.04 | 0.01 |

分析欄

一般会計及び公営企業以外の特別会計において、実質赤字は生じておらずすべて黒字決算となっており、また公営企業である工業用地造成事業会計（法適）、住宅用地造成事業会計（法適）、水道事業会計（法適）、農業集落排水処理事業特別会計（法非適）の各会計についても資金の不足額は発生していない。標準財政規模比では、工業用地造成事業会計、次いで住宅用地造成事業会計となっているが、これは工業用地1,701百万円、住宅用地678百万円のまだ販売になっていない分譲資産があるためである。

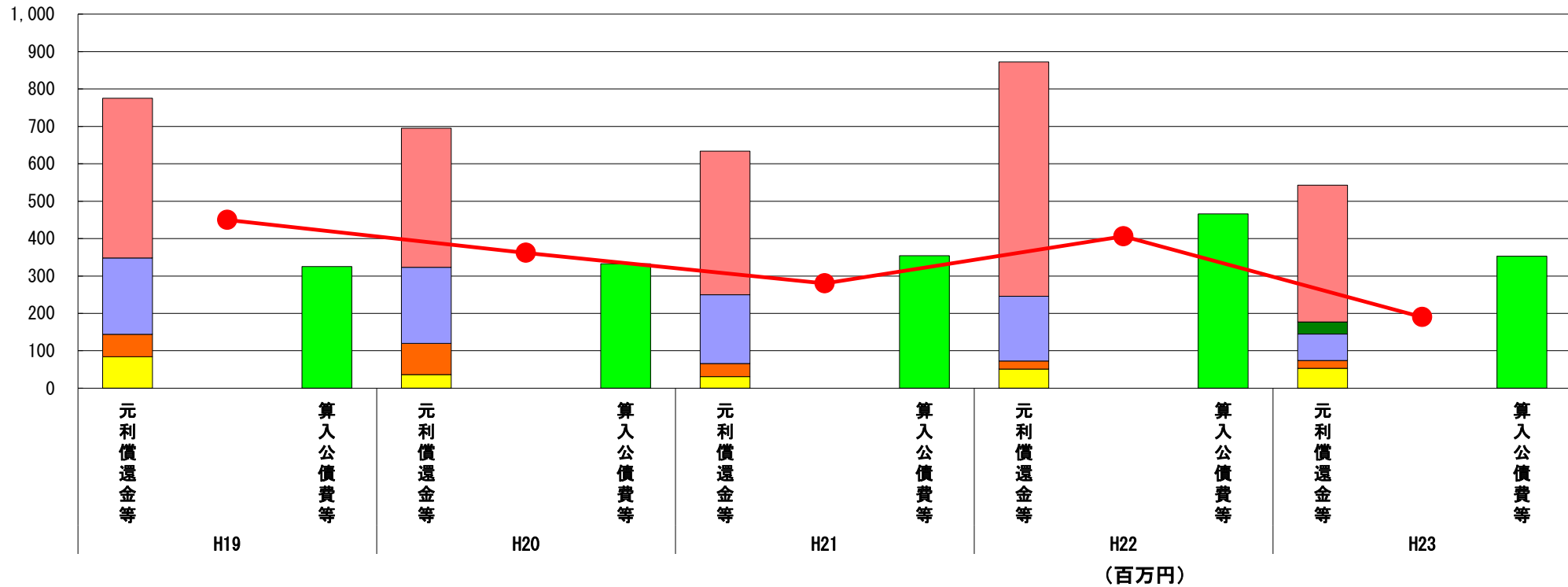
※平成24年度中に市町村合併した団体で、合併前の団体ごとの決算に基づく連結実質赤字比率を算出していない団体については、グラフを表記しない。

(7) 実質公債費比率（分子）の構造（市町村）

平成23年度

福島県泉崎村

(百万円)



| 分子の構造 | | 年度 | H19 | H20 | H21 | H22 | H23 |
|------------|---------------------------|----|-----|-----|-----|-----|-----|
| 元利償還金等 (A) | 元利償還金 | | 427 | 372 | 384 | 626 | 366 |
| | 減債基金積立不足算定額 | | - | - | - | - | - |
| | 満期一括償還地方債に係る年度割相当額 | | - | - | - | - | 32 |
| | 公営企業債の元利償還金に対する繰入金 | | 204 | 203 | 184 | 173 | 71 |
| | 組合等が起こした地方債の元利償還金に対する負担金等 | | 60 | 84 | 35 | 22 | 21 |
| | 債務負担行為に基づく支出額 | | 84 | 36 | 31 | 51 | 53 |
| | 一時借入金の利子 | | - | - | - | - | - |
| 算入公債費等 (B) | 算入公債費等 | | 325 | 333 | 354 | 466 | 353 |
| (A) - (B) | 実質公債費比率の分子 | | 450 | 362 | 280 | 406 | 190 |

分析欄

元利償還金では、平成22年度は県市町村振興基金財務処理適正化枠の償還期限であり、繰上償還分と借換分を除き261百万円を償還したが平成23年度はそういう特殊事情がないため減。

減債基金積立不足算定額は、上記の借換分950百万円を満期一括償還としたため年度割相当額が算入となった。

公営企業債の元利償還金に対する繰入金は、水道事業では繰出金決算額と高料金対策の繰出基準の関係で前年度より9百万円の減、農業集落排水事業でも繰出金決算額と東日本大震災に係る繰出金が控除となったことから93百万円の減。

債務負担行為に基づく支出額は、国営土地改良事業限戸川地区負担金について地方債を充当し繰上償還したため当該一般財源46百万円により増となった。

算入公債費等は、特定財源を繰上償還に充当したため減。

今後については、分子全体で260百万円を超えることはない予定である。

※平成19年度決算と平成20年度決算の元利償還金は特定財源の額を控除しており、満期一括償還地方債に係る年度割相当額は減債基金積立不足算定額を含んでいる。

※平成21年度決算以降の算入公債費等は特定財源の額を含んでいる。

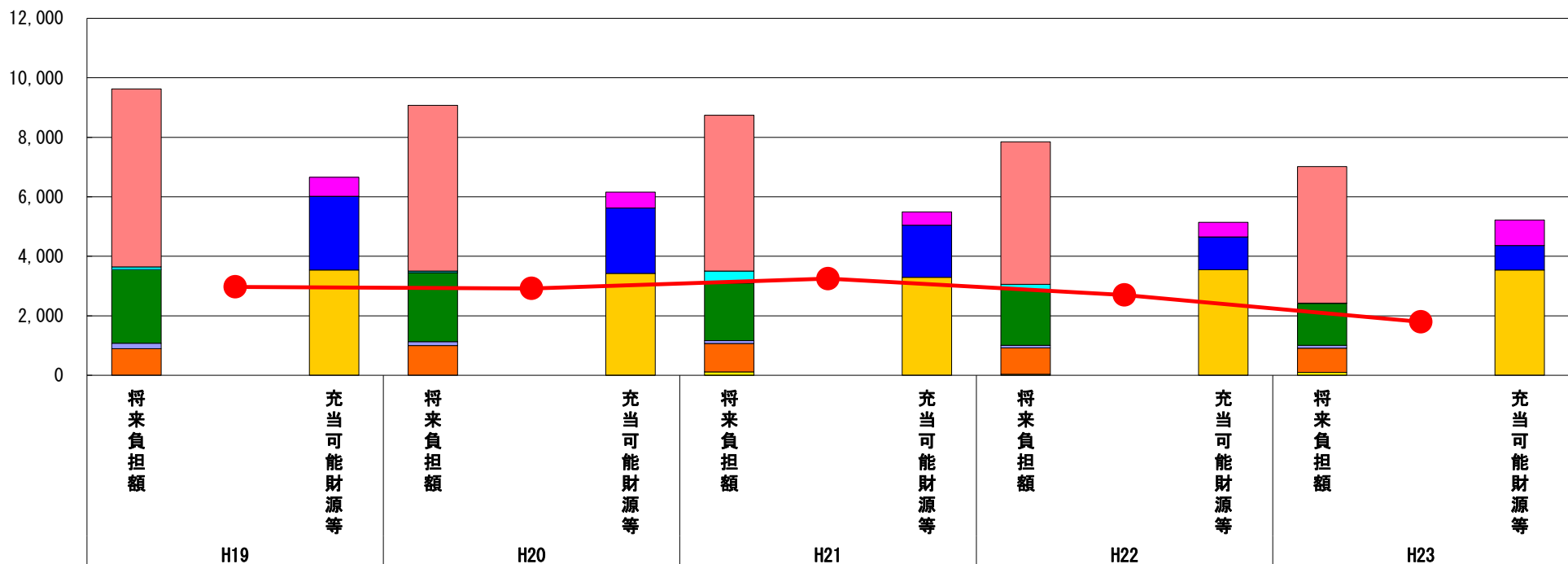
※平成24年度中に市町村合併した団体で、合併前の団体ごとの決算に基づく実質公債費比率を算出していない団体については、グラフを表記しない。

(8) 将来負担比率（分子）の構造（市町村）

平成23年度

福島県泉崎村

(百万円)



(百万円)

| 分子の構造 | | 年度 | H19 | H20 | H21 | H22 | H23 |
|-------------|-----------------|----|-------|-------|-------|-------|-------|
| 将来負担額 (A) | 一般会計に係る地方債の現在高 | | 5,986 | 5,571 | 5,242 | 4,784 | 4,583 |
| | 債務負担行為に基づく支出予定額 | | 89 | 56 | 399 | 174 | 8 |
| | 公営企業債等繰入見込額 | | 2,475 | 2,323 | 1,933 | 1,880 | 1,417 |
| | 組合等負担等見込額 | | 187 | 123 | 99 | 88 | 91 |
| | 退職手当負担見込額 | | 886 | 1,000 | 956 | 884 | 817 |
| | 設立法人等の負債額等負担見込額 | | 5 | 4 | 113 | 35 | 97 |
| | 連結実質赤字額 | | - | - | - | - | - |
| | 組合等連結実質赤字額負担見込額 | | - | - | - | - | - |
| 充当可能財源等 (B) | 充当可能基金 | | 637 | 532 | 451 | 494 | 851 |
| | 充当可能特定歳入 | | 2,482 | 2,202 | 1,746 | 1,104 | 830 |
| | 基準財政需要額算入見込額 | | 3,538 | 3,424 | 3,298 | 3,547 | 3,536 |
| (A) - (B) | 将来負担比率の分子 | | 2,972 | 2,919 | 3,247 | 2,701 | 1,796 |

分析欄

地方債現在高は、臨時財政対策債、一般単独事業債、補助・単独災害復旧事業債で計335百万円を発行したが、定時償還の他に県市町村振興基金財政健全化枠で250百万円を繰上償還したため減少した。

債務負担行為に基づく支出予定額は、国営土地改良事業隈戸川地区負担金で161百万円を償還したこと等により減。

公営企業債等繰入見込額は、企業債償還と農集排事業で東日本大震災に係る経費控除の関係により算入率減となり減少した。

退職手当負担見込額は、組合への過年度分を含めた負担金納入により累積負担・給付差額がマイナスからプラスになり減。

設立法人等の負債額等負担見込額は、第三セクターへ東日本大震災に係る経費を補助した関係で算入率を30%としたため増。

充当可能基金は、減債基金へ169百万円、東日本大震災復興基金へ244百万円それぞれ積立てたことにより増となった。

充当可能特定歳入は、充当先である地方債が償還により減少したことに伴い減となっている。

今後については、自主的財政再建計画により地方債の発行を抑制していることや債務負担行為についても同じく抑制しているため、分子全体で減少していく予定である。

※平成24年度中に市町村合併した団体で、合併前の団体ごとの決算に基づく将来負担比率を算出していない団体については、グラフを表記しない。