

税務統計書

令和 2 年度

福 島 県

は し が き

令和2年度の日本経済は、新型コロナウイルス感染症の影響により急速な景気の悪化を経験することになり、政府、地方自治体、専門家、事業者等、国民が一丸となって感染防止に取り組み、新型感染症の拡大は押え込むことができたものの、経済活動を大幅に抑制したこともあり、令和2年度実質 GDP 成長率が前年度比4.4%減と大幅マイナスとなるなど、景気は極めて厳しい状況となりました。

このような中、令和2年度の本県における県税収入につきましては、当初予算では、復興需要のピークアウトと先行きが不透明な海外経済の影響などにより景気の下振れが懸念されたことなどから、法人県民税、法人事業税などの税目で前年を下回るものの、税率引き上げにより地方消費税が前年を上回ることなどから、前年度当初予算比2.1%増の2,325億39百万円を計上しました。

一方、県税決算につきましては、新型感染症による影響が懸念されたものの、令和元年東日本台風災害の復旧工事等に伴い法人県民税、法人事業税、軽油引取税が増収となったほか、大規模償却資産の申告額の増加により固定資産税が増収となるなど、本県特有の事情等により、当初予算比3.1%増、金額では72億64百万円増、前年決算比2.3%増、金額では55億33百万円増の2,398億3百万円となりました。

震災から10年が経過する中、県民の努力と国内外からの温かいご支援により、帰還困難区域の一部地域で避難指示が解除されたほか、JR常磐線の全線運行再開など、本県の復興は着実に前進いたしました。

昨年度は、震災の記録と教訓を伝えるアーカイブ施設「東日本大震災・原子力災害伝承館」が開館したほか、全国新酒鑑評会において、県内蔵元の日本酒が高い評価を頂いたことや、「メイドイン福島」の優れた技術を搭載した小惑星探査機「はやぶさ2」のミッション成功が、国内外から多くの注目を集めるとともに、県民に勇気と感動を与えてくれました。

また、年度末には、「ひとつ、ひとつ、実現する ふくしま」の新スローガンのもと、復興・創生を切れ目なく着実に進めていくことを目指した、「第2期福島県復興計画」を策定しました。

こうした復興の更なる推進や福島ならではの地方創生を更に前へ進めるためには、安定した財政基盤の確立と財源の確保が極めて重要であり、自主財源の柱である県税収入の役割がますます大きくなることから、今後とも引き続き、適正・公正な賦課徴収に努め、県税収入の確保に取り組んでまいります。

本書は、令和2年度の県税の賦課徴収状況を中心に、関係資料をとりまとめたものですが、この統計書を通して本県の実情と県財政についてのご理解をいただければ幸いです。

令和3年12月

福島県総務部税務課長 大原 和弘

凡 例

- 1 本統計書は、原則として会計年度(出納整理期間を含む。)を単位としている。
- 2 収入歩合、構成比などの百分比は、小数点以下の第2位を、その他にあつては表示単位未満を、それぞれ四捨五入した。
- 3 符号等は次のとおり。
 - 皆無又は不詳
 - 0 単位未満
 - △ 負数又は減額
- 4 内容についての注意事項及び出典資料名は脚注に掲記した。

目 次

図 表

・ 県税部管轄図	2
・ 福島県市町村一覧図	3
・ 地方振興局管轄	4
図1 令和2年度財源別歳入決算状況(一般会計)	5
図2 令和2年度歳出決算状況(一般会計)	
図3 財源別歳入決算状況累年比較(一般会計)	6
図4 調定額税目別構成状況累年比較・令和2年度調定額事務所別構成比	7
図5 令和2年度県税徴収分類	8
図6 法人県民税法人別調定額累年比較	9
図7 法人事業税法人別調定額累年比較	10
図8 不動産取得税種類別件数累年比較	11
図9 県たばこ税調定額累年比較	12
図10 ゴルフ場利用税調定額累年比較	13
図11 軽油引取税調定額累年比較	14
図12 自動車税(自動車税種別割)車種別課税台数及び調定額累年比較	15
図13 産業廃棄物税事業者別調定額累年比較	16
図14 県税の変遷	17

第1編 令和2年度の状況

第1章 県財政

1 一般会計歳入歳出予算及び決算	21
2 県税基準財政収入額	22
3 地方譲与税	

第2章 県税決算

1 県税決算額	
(1) 税目別	24
(2) 地方振興局別	28
(3) 税目別・地方振興局別	
1) 個人県民税	29
2) 法人県民税	30
3) 県民税利子割	31
4) 県民税配当割	32
5) 県民税株式等譲渡所得割	
6) 個人事業税	33

7) 法人事業税	34
8) 不動産取得税	35
9) 県たばこ税	36
10) ゴルフ場利用税		
11) 地方消費税	37
12) 産業廃棄物税		
13) 旧法による税(自動車税)	38
14) 自動車税環境性能割	39
15) 自動車税種別割	40
16) 鉦区税	41
17) 固定資産税	42
18) 旧法による税(自動車取得税)		
19) 軽油引取税	43
20) 狩猟税		
2 税外収入決算額		
(1) 科目別	44
(2) 地方振興局別		
1) 税外収入計	45
2) 延滞金		
3) 加算金計	46
ア 過少申告加算金		
イ 不申告加算金	47
ウ 重加算金		
3 県税の納税義務者等		
(1) 税目別	48
(2) 地方振興局別	49
4 過誤納金		
(1) 歳入還付(令和2年度発生分)		
1) 税目別	50
2) 税外収入科目別		
(2) 歳出還付		
1) 科目別(令和元年度からの繰越分)	51
2) 科目別(令和元年度以前収入分で令和2年度発生分)		
(3) 地方振興局別		
1) 歳入還付(令和2年度発生分)	52
2) 歳出還付		
ア 令和元年度からの繰越分		
イ 令和元年度以前収入分で令和2年度発生分		

5 不納欠損	
(1) 税目別 53
(2) 地方振興局別	

第3章 徴収状況

1 県税の時期別徴収状況	
(1) 税目別(個人県民税を除く) 56
(2) 地方振興局別(個人県民税を除く) 58
2 未納繰越額の処理状況	
(1) 税目別(個人県民税を除く) 60
(2) 地方振興局別(個人県民税を除く) 62
3 差押等	
(1) 税目別(個人県民税を除く) 64
(2) 地方振興局別(個人県民税を除く)	
4 滞納処分停止	
(1) 税目別(個人県民税を除く) 65
(2) 地方振興局別(個人県民税を除く)	

第4章 課税状況

1 県民税	
(1) 個人県民税 68
(2) 法人県民税	
(3) 県民税利子割 70
(4) 県民税配当割	
(5) 県民税株式等譲渡所得割	
2 事業税	
(1) 個人事業税	
1) 第1種事業・2) 第2種事業 71
3) 第3種事業・4) 分割個人の所得金額・5) 事業専従者 72
6) 所得階層別 73
(2) 法人事業税	
1) 事業税額等 74
2) 所得階層別 76
3) 資本金別法人数 78
4) 収入金課税法人	
5) 分割法人にかかる収入金額 80
6) 非課税事業	

3 県たばこ税	81
4 ゴルフ場利用税	
5 不動産取得税	
(1) 家屋	82
(2) 土地	84
6 自動車税(種別割)	86
7 鉱区税	90
8 狩猟税	91
9 固定資産税	
10 地方消費税	
11 自動車税(環境性能割)	
(1) 新車	92
(2) 中古車	98
(3) 一般乗合用バスに対する特例、バリアフリー特例、ASV特例	104
12 軽油引取税	107
13 産業廃棄物税	
第5章 税制	
1 県税率一覧表	110
2 税外収入の料率	114
第6章 税務機構・職員研修	
1 税務機構	116
2 税務職員数	
(1) 税務職員数・(2) 税務経験年数別税務職員数	117
3 税務職員研修実績一覧	118
第7章 その他	
1 県税特別措置条例に基づく低工法等による県税の課税免除額等に関する調	120
2 争訟に関する調	
(1) 不服申立て・(2) 訴訟	
3 犯則事件に関する調	
4 徴税費の状況	121
5 個人県民税完納市町村に関する調	

6 市町村交付金に関する調	
(1) 県民税利子割	122
(2) 県民税配当割	124
(3) 県民税株式等譲渡所得割	126
(4) ゴルフ場利用税	127
(5) 自動車取得税	128
(6) 自動車税環境性能割	130
(7) 地方消費税	132
(8) 法人事業税	134
7 全国徴収率	
(1) 県税計	136
(2) うち個人県民税計	137

第2編 累年

第1章 県財政

1 歳入予算・決算(一般会計)に対する県税予算・決算(昭和25～令和2年度)	141
2 一般会計歳入決算額(平成21～令和2年度)	142
3 一般会計歳出決算額(平成21～令和2年度)	143
4 地方譲与税(平成21～令和2年度)	144

第2章 県税決算

1 県税決算額	
(1) 総括(昭和25～令和2年度)	146
(2) 税目別(昭和25～令和2年度)	148
2 税外収入決算額	
(1) 総括(昭和25～令和2年度)	162
(2) 科目別(昭和25～令和2年度)	163
3 県税の納税義務者数等(昭和33～令和2年度)	170
4 過誤納金(平成10～令和2年度)	171
5 不納欠損(昭和40～令和2年度)	172

第3章 徴収状況(昭和63～令和2年度)

1 県税の時期別徴収状況(個人県民税を除く)	174
2 未納繰越額の処理状況(個人県民税を除く)	176
3 差押等(個人県民税を除く)	178
4 滞納処分の停止(個人県民税を除く)	179

第4章 その他

1 県税の変遷(昭和21～令和2年度)	183
2 累年税務職員数(昭和44～令和2年度)	199
3 徴税費の状況(平成22～令和2年度)	200
4 個人県民税完納市町村に関する調(平成20～令和2年度)	202

図

表

県 税 部 管 轄 図

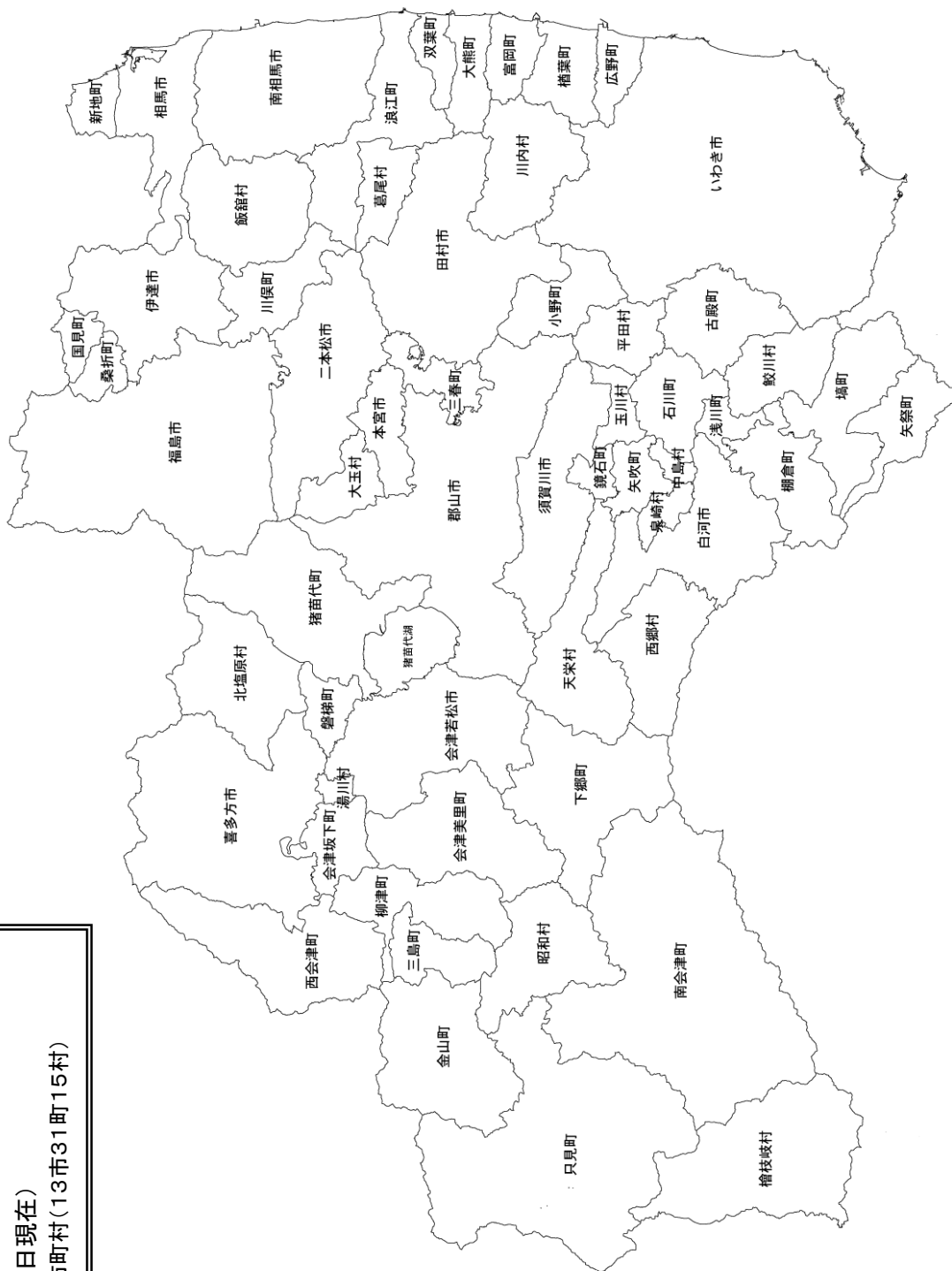
(令和3年3月31日現在)



福島県市町村一覧図

(令和3年3月31日現在)

※市町村数＝59市31町15村)



地方振興局管轄

(令和3年3月31日現在)

地方振興局	区分	所在地 電話番号	人口 (人)	面積 (km ²)	管轄				
					区域	市	町	村 計	
北 北	北 北	〒960-8670 福島市杉妻町2番地16号 (024)521-2680	465,894	1,753.34	福島市、二本松市、伊達市、本宮市、 伊達郡(桑折町、国見町、川俣町)、 安達郡(大玉村)	4	3	1	8
中 中	中 中	〒963-8540 郡山市麓山1丁目1番1号 (024)935-1235	519,577	2,406.25	郡山市、須賀川市、田村市、岩瀬郡(鏡石町、 天栄村)、石川郡(石川町、玉川村、平田村、 浅川町、古殿町)、田村郡(三春町、小野町)	3	6	3	12
南 南	南 南	〒961-0971 白河市昭和町269番地 (0248)23-1512	138,770	1,233.07	白河市、西白河郡(西郷村、泉崎村、中島村、 矢吹町)、東白川郡(棚倉町、矢祭町、塙町、 鮫川村)	1	4	4	9
会 津	会 津	〒965-8501 会津若松市追手町7番5号 (0242)29-5235	232,140	3,078.78	会津若松市、喜多方市、耶麻郡(北塩原村、 西会津町、磐梯町、猪苗代町)、 河沼郡(会津坂下町、湯川村、柳津町)、 大沼郡(会津美里町、三島町、金山町、昭和村)	2	8	3	13
南 会 津	南 会 津	〒967-0004 南会津郡南会津町田島字根小屋甲 4277番地の1 (0241)62-5212	24,263	2,341.53	南会津郡(南会津町、下郷町、檜枝岐村、只見町)	-	3	1	4
相 双	相 双	〒975-0031 南相馬市原町区錦町1丁目30番地 (0244)26-1123	119,577	1,738.91	相馬市、南相馬市、双葉郡(広野町、檜葉町、 富岡町、川内村、大熊町、双葉町、浪江町、 葛尾村)、相馬郡(新地町、飯館村)	2	7	3	12
い わ き	い わ き	〒970-8026 いわき市平字梅本15番地 (0246)24-6024	332,931	1,232.26	いわき市	1	-	-	1
県 庁 税 務 課	県 庁 税 務 課	〒960-8670 福島市杉妻町2番16号 (024)521-7067	-	-	-	-	-	-	-
合 計	合 計	-	1,833,152	13,784.14	-	13	31	15	59
参 考	参 考	猪苗代湖	-	103.24	-	-	-	-	-

(注)1 人口は、令和2年10月1日現在の総務省統計局「令和2年国勢調査」による。

2 面積は、令和3年7月1日現在の国土交通省国土地理院「全国都道府県市区町村別面積調」による。

猪苗代湖の面積は、国土交通省国土地理院「調査実施湖沼一覧」による。

図1 令和2年度財源別歳入決算状況(一般会計)

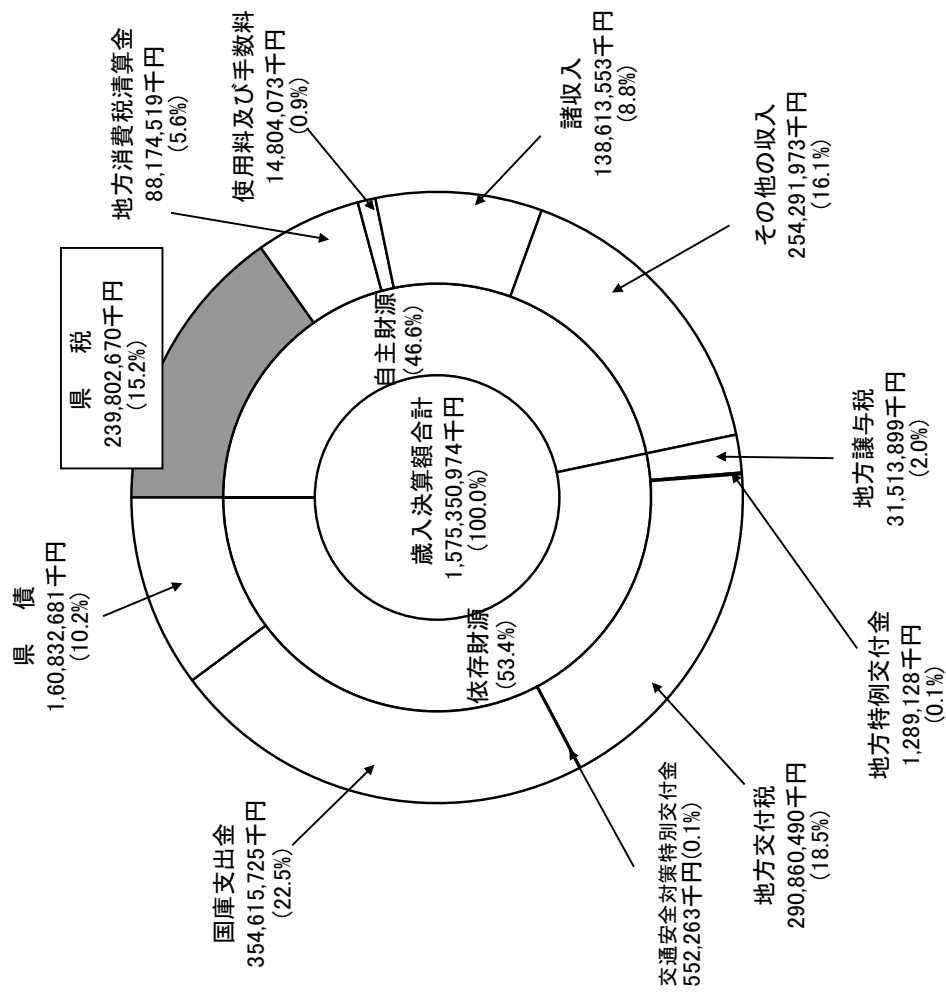


図2 令和2年度歳出決算状況(一般会計)

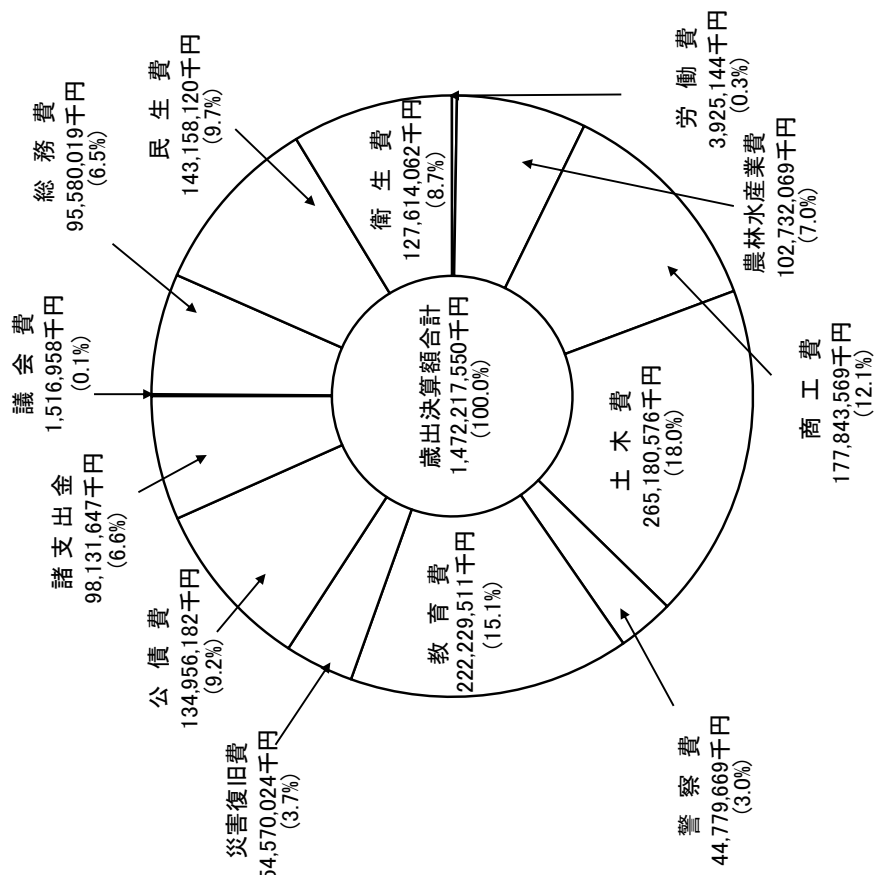
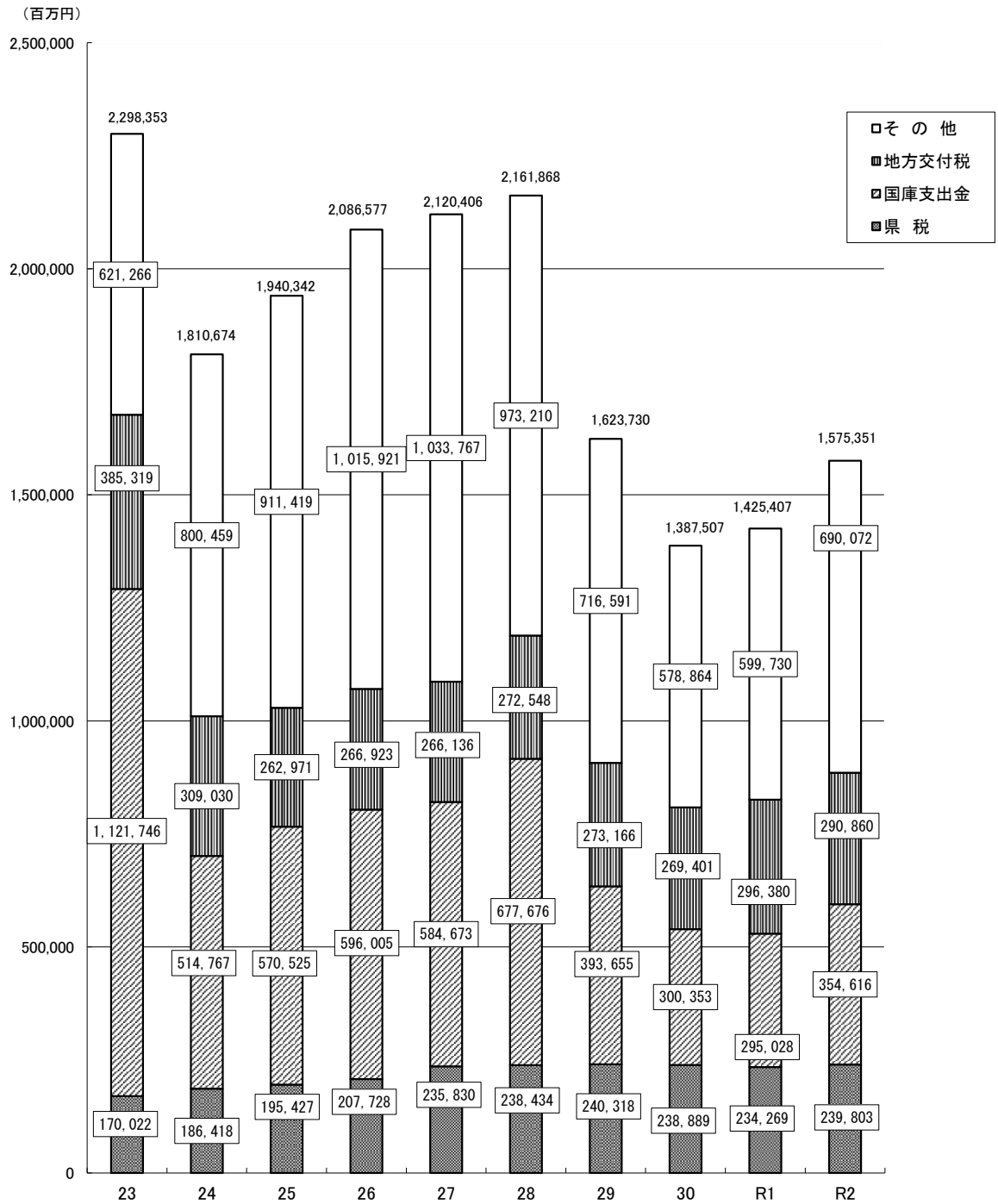
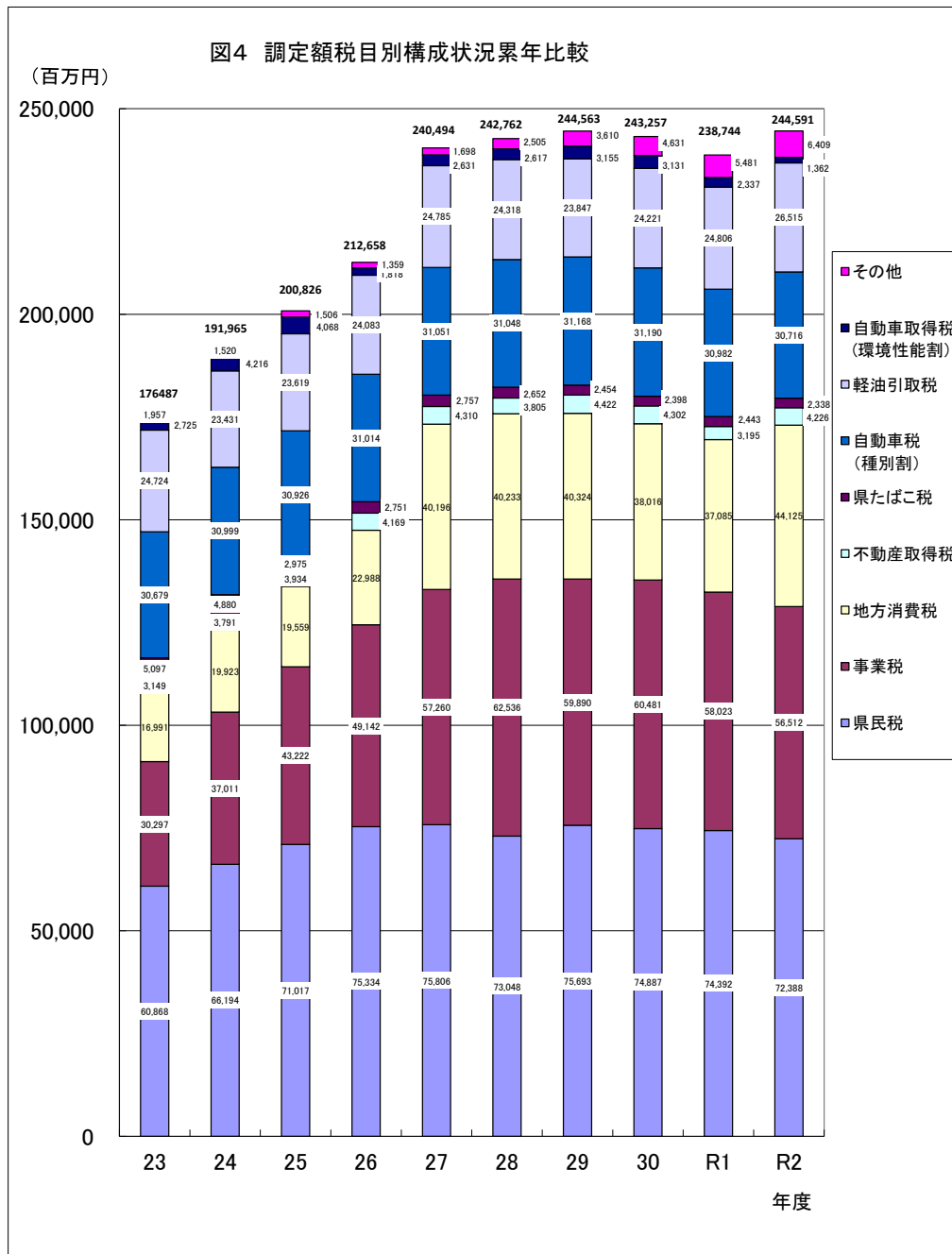


図3 財源別歳入決算状況累年比較(一般会計)





注意：自動車税については自動車税種別割、自動車取得税については自動車税環境性能割を含む。

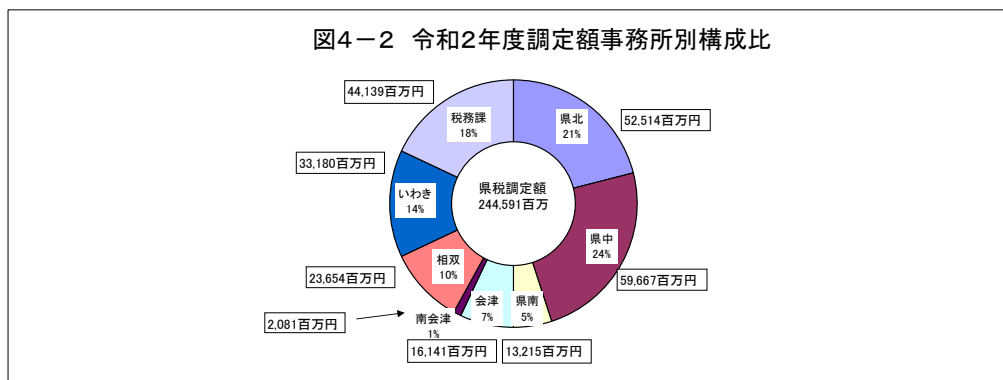


図5 令和2年度県税徴収分類(個人県民税及び税外収入を除く。収入額は過誤納金未処理額を除く。)

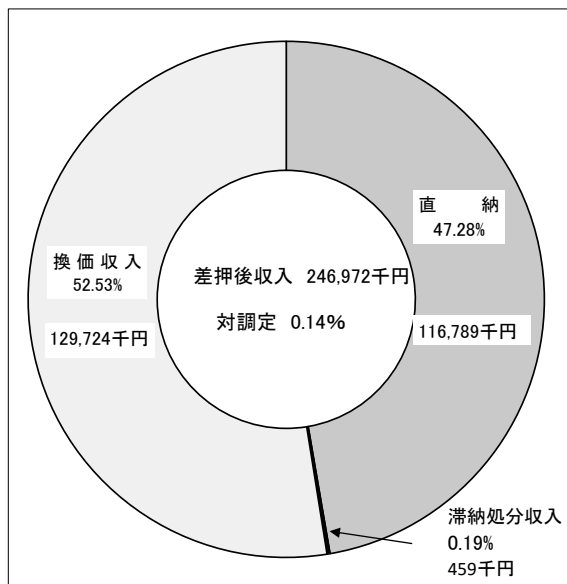
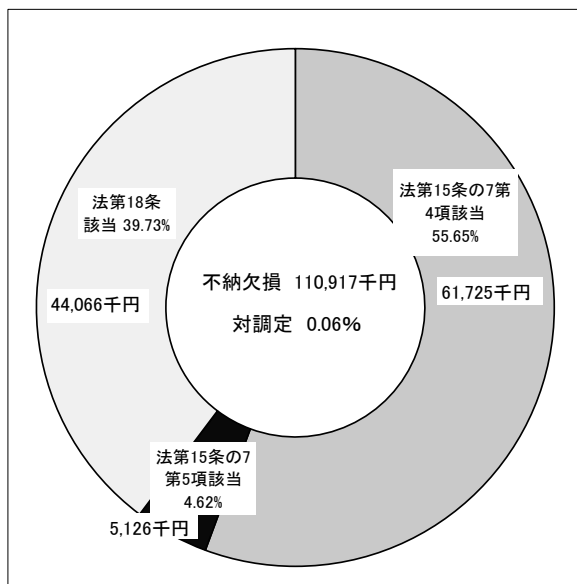
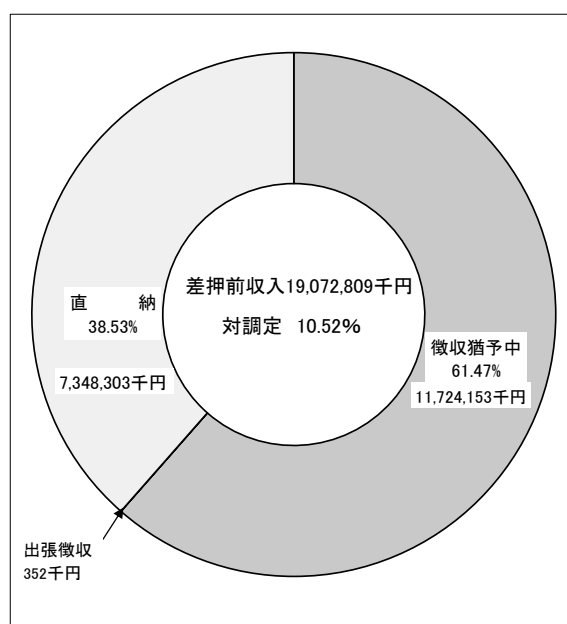
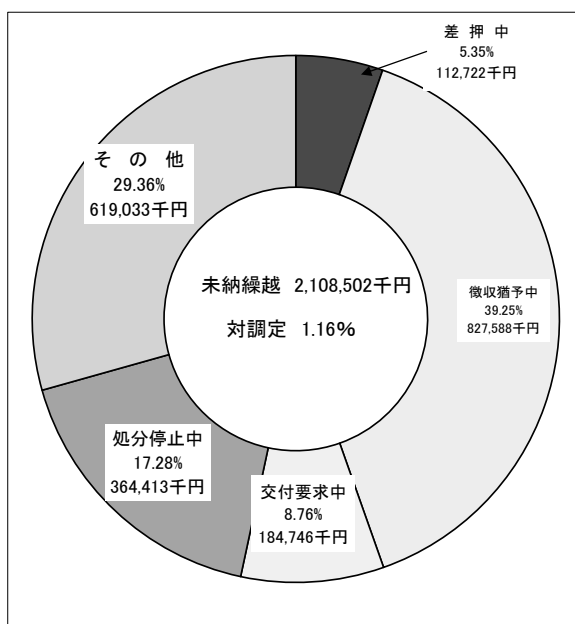
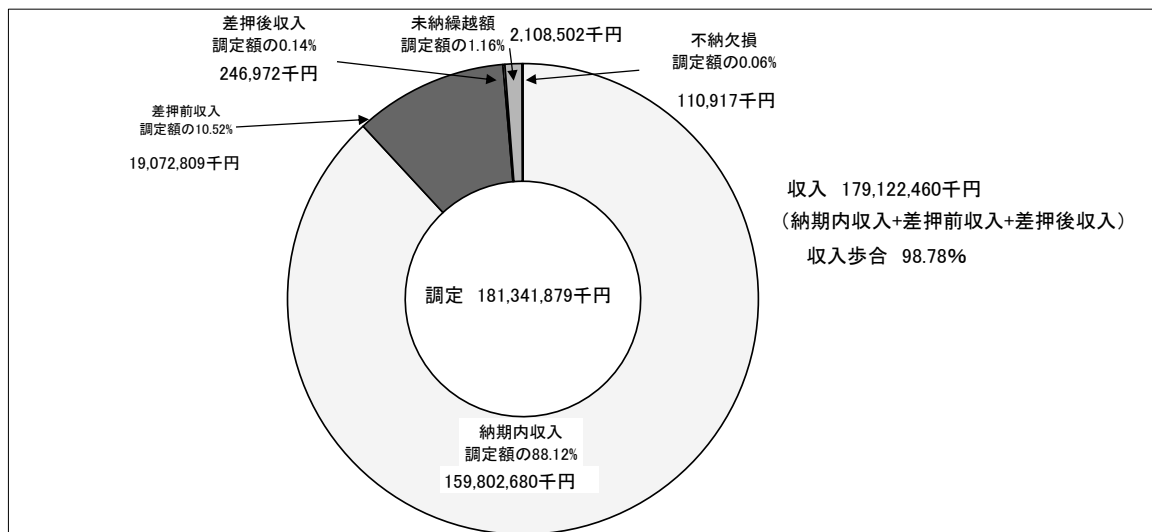


図6 法人県民税法人別調定額累年比較(単位:千円)

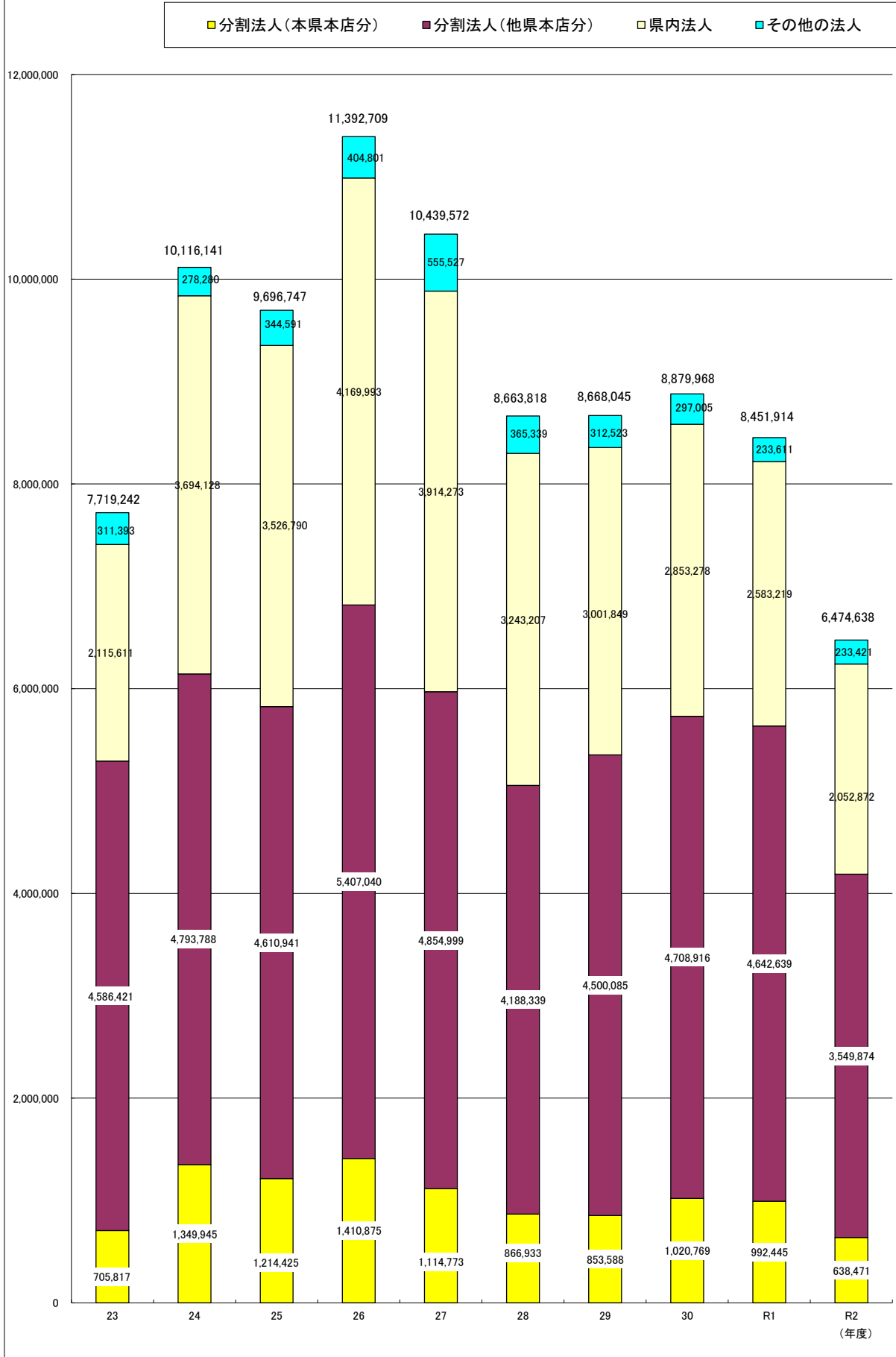


図7 法人事業税法人別調定額累年比較(単位:千円)

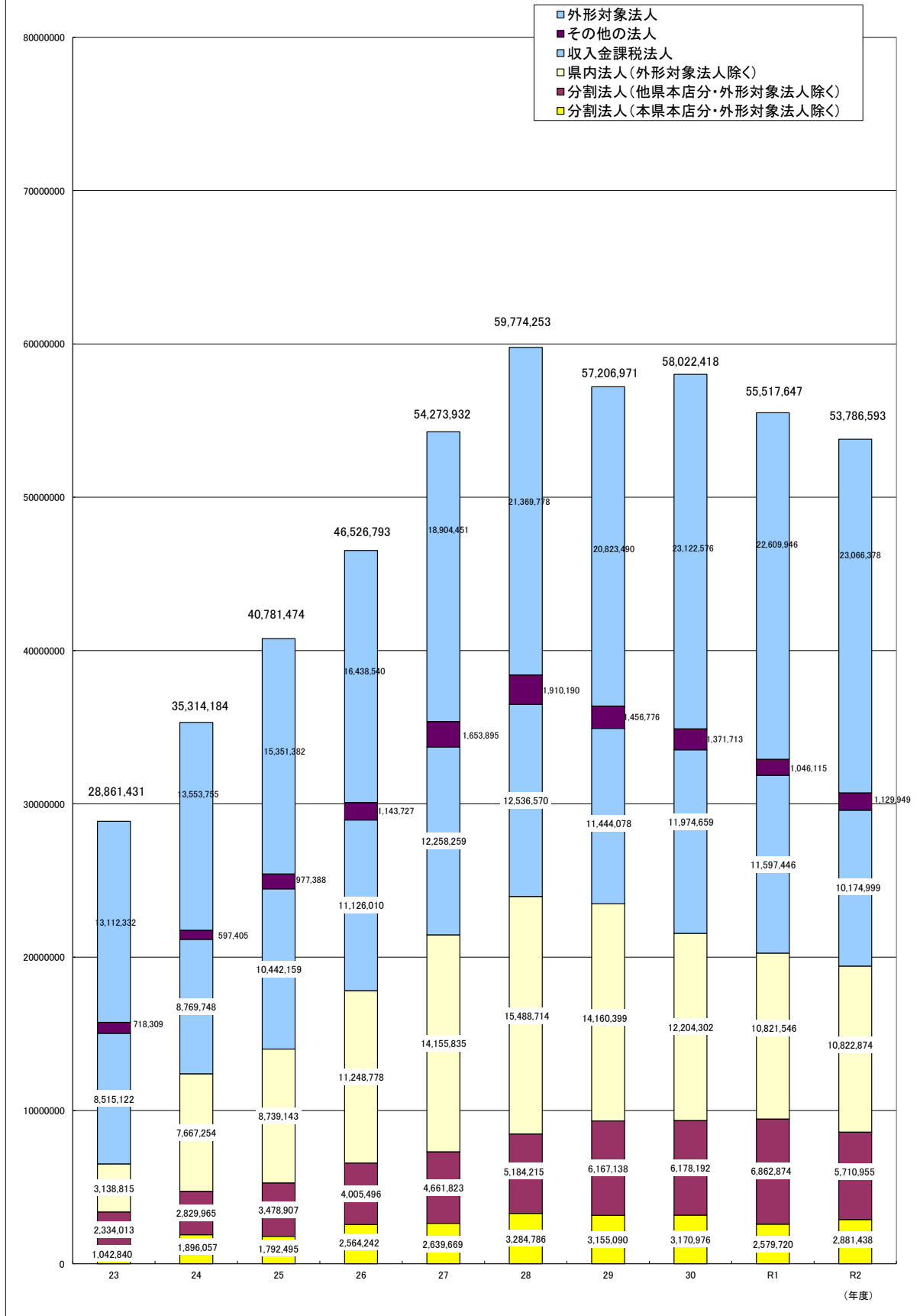


図8 不動産取得税種類別件数累年比較

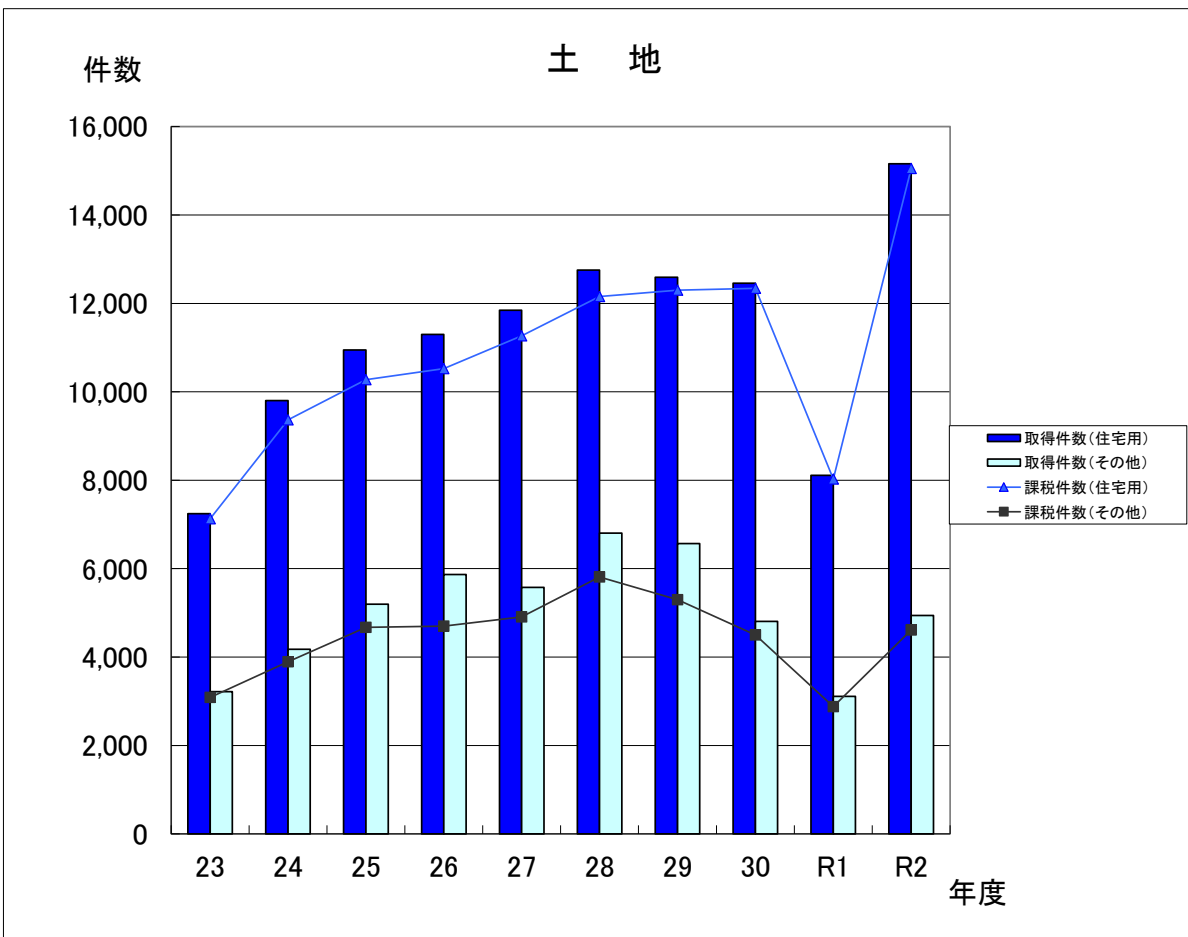
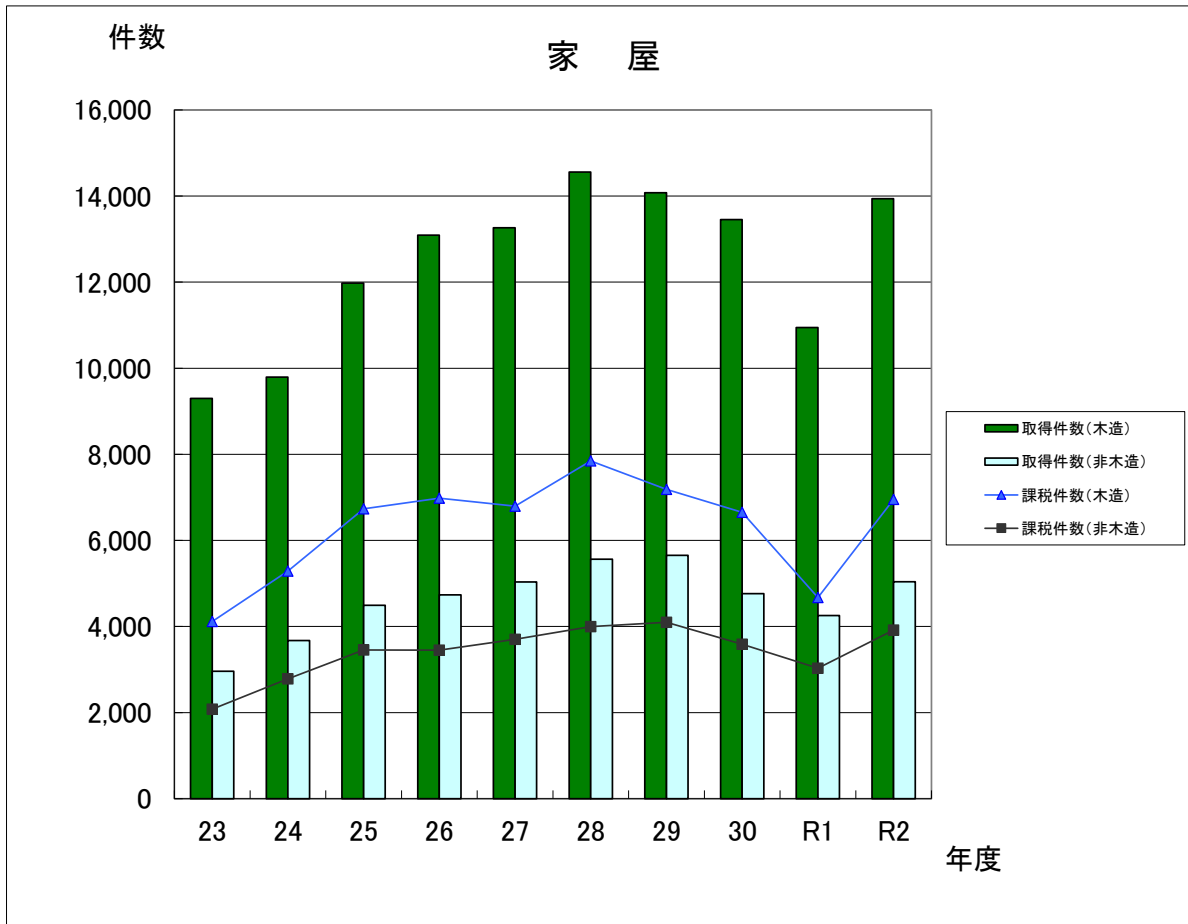


図9 県たばこ税調定額累年比較(単位:千円)

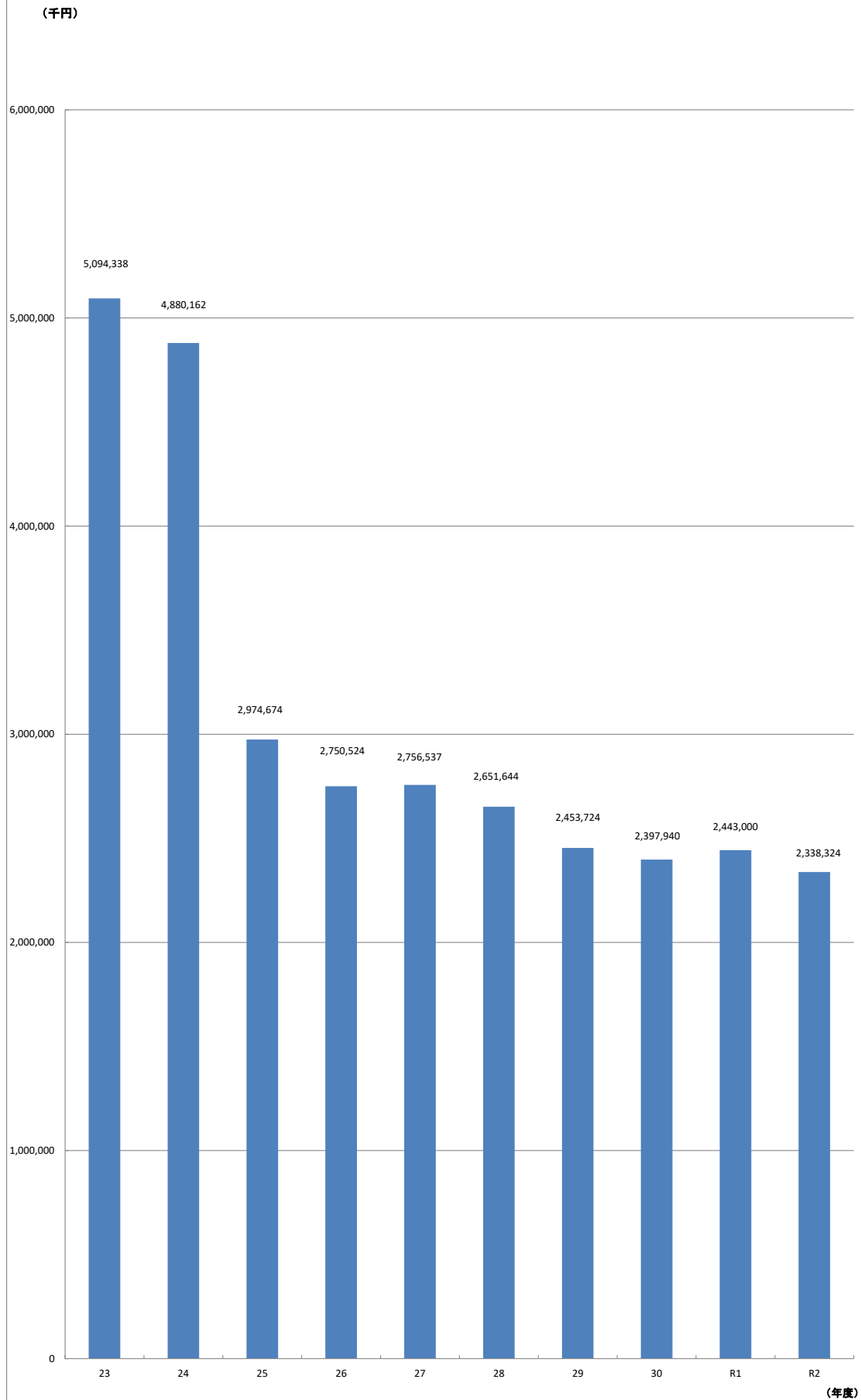


図10 ゴルフ場利用税調定額累年比較(単位:千円)

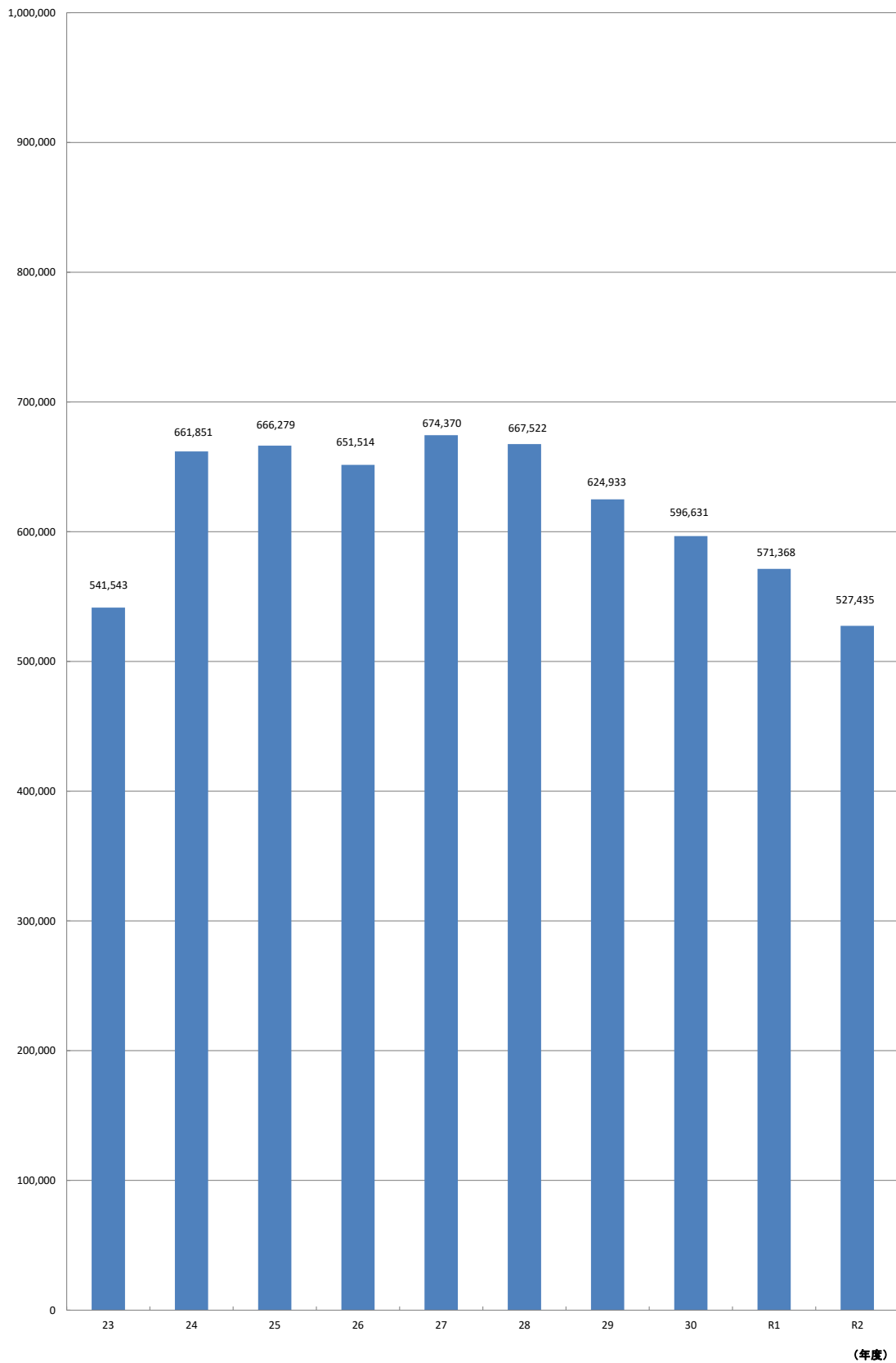


図11 軽油引取税調定額累年比較(単位:千円)

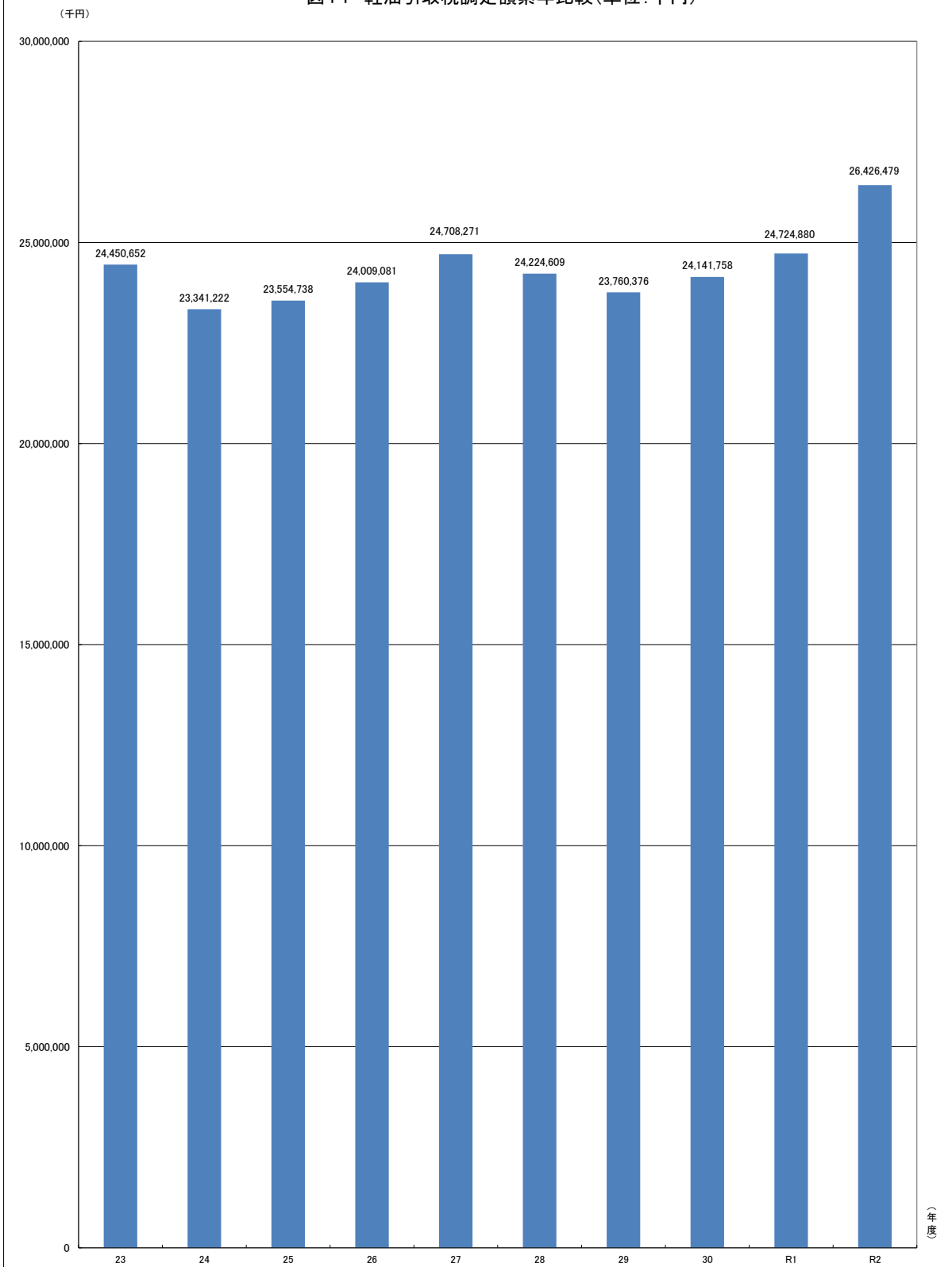
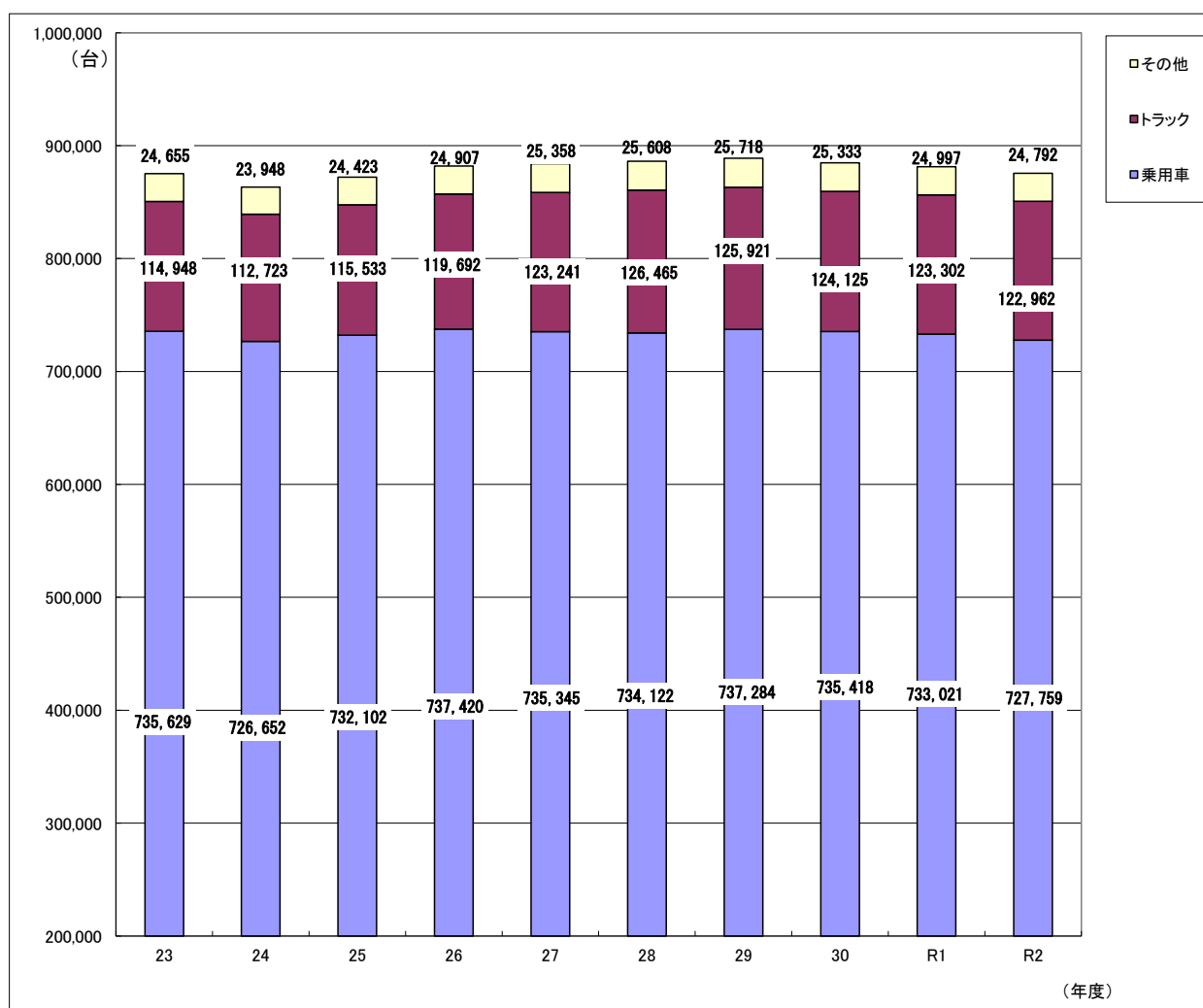
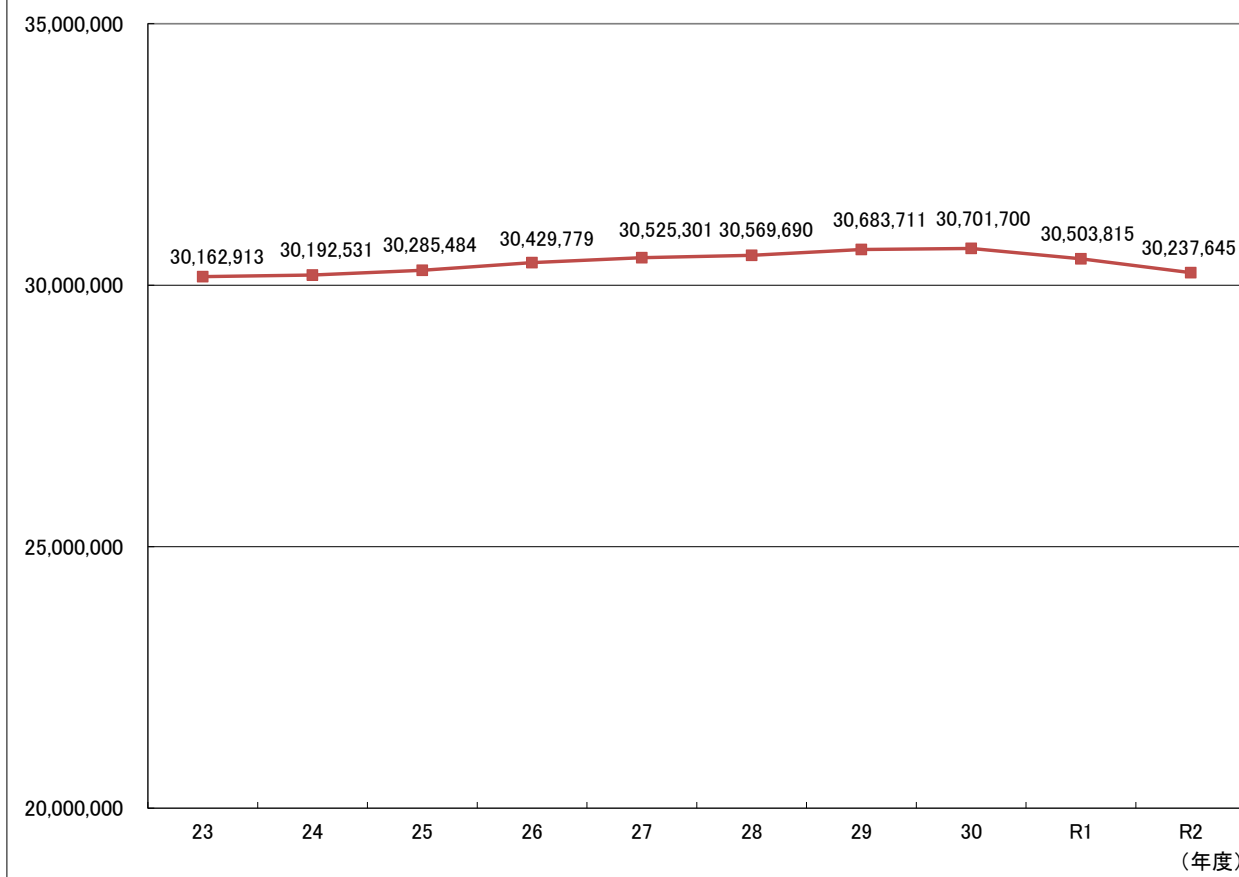


図12 自動車税(自動車税種別割)車種別課税台数及び調定額累年比較(単位:千円)



注意: R1は自動車税と自動車税種別割を合計した数を掲載している。

図13 産業廃棄物税事業者別調定額累年比較(単位:千円)

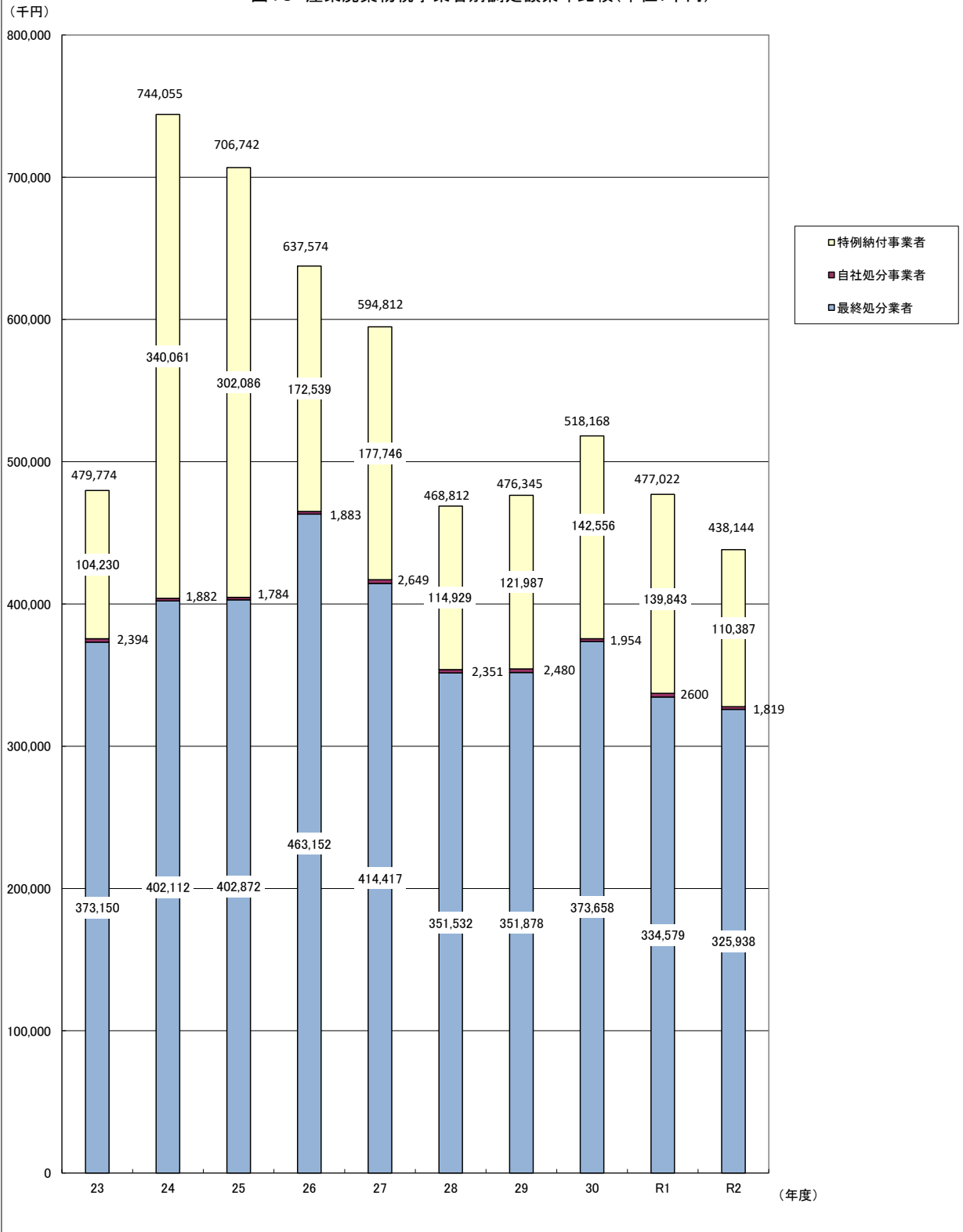




図14 県 税 の 変 遷



※「自動車税」については、追加課税があり得ることから存続している税目としています。

- 凡 例
- 1 ■ 令和2年度に存続している税目
 - 2 ▨ 廃止になった税目
 - 3 ▮ 同種税が第1種、第2種に区分されているとき、第2種税目

(前業の下端)



※「自動車取得税」については、追徴課税があり得ることから存続している税目としています。

- 凡例
- 1 ■ 令和2年度に存続している税目
 - 2 ▨ 廃止になった税目
 - 3 ▤ 同種税が第1種、第2種に区分されているとき、第2種税目

第1編 令和2年度の状況

第1章 県財政

1 令和2年度一般会計歳入歳出予算及び決算

(1) 歳入

(単位:千円、%)

科 目	予 算 額	決 算 額	予算に対する 増減(△)額	予算額 に対する 決算額 の割合	構 成 比	
					予 算 額	決 算 額
県 税	239,271,328	239,802,670	531,342	100.2	13.1	15.2
地方消費税清算金	88,174,519	88,174,519	0	100.0	4.8	5.6
地方譲与税	31,513,899	31,513,899	0	100.0	1.7	2.0
地方特例交付金	1,289,128	1,289,128	0	100.0	0.1	0.1
地方交付税	290,860,490	290,860,490	0	100.0	15.9	18.5
交通安全対策特別交付金	552,263	552,263	0	100.0	0.1	0.1
分担金及び負担金	15,489,798	14,789,658	△ 700,140	95.5	0.8	0.9
使用料及び手数料	14,831,705	14,804,073	△ 27,632	99.8	0.8	0.9
国庫支出金	527,733,297	354,615,725	△ 173,117,572	67.2	28.9	22.5
財産収入	1,814,585	1,856,620	42,035	102.3	0.1	0.1
寄附金	941,746	974,959	33,213	103.5	0.1	0.1
繰入金	155,681,342	143,856,104	△ 11,825,238	92.4	8.5	9.1
繰越金	92,814,631	92,814,632	1	100.0	5.1	5.9
諸収入	138,348,000	138,613,553	265,553	100.2	7.5	8.8
県債	229,438,081	160,832,681	△ 68,605,400	70.1	12.5	10.2
合 計	1,828,754,812	1,575,350,974	△ 253,403,838	86.1	100.0	100.0

(2) 歳出

(単位:千円、%)

科 目	予 算 額	決 算 額	予算に対する 増減(△)額	予算額 に対する 決算額 の割合	構 成 比	
					予 算 額	決 算 額
議会費	1,537,440	1,516,958	△ 20,482	98.7	0.1	0.1
総務費	101,652,529	95,580,019	△ 6,072,510	94.0	5.6	6.5
民生費	147,072,978	143,158,120	△ 3,914,858	97.3	8.0	9.7
衛生費	132,278,430	127,614,062	△ 4,664,368	96.5	7.2	8.7
労働費	4,321,531	3,925,144	△ 396,387	90.8	0.2	0.3
農林水産業費	153,328,531	102,732,069	△ 50,596,462	67.0	8.4	7.0
商工費	196,357,477	177,843,569	△ 18,513,908	90.6	10.7	12.1
土木費	481,154,046	265,180,576	△ 215,973,470	55.1	26.3	18.0
警察費	45,143,041	44,779,669	△ 363,372	99.2	2.5	3.0
教育費	230,580,497	222,229,511	△ 8,350,986	96.4	12.6	15.1
災害復旧費	100,472,097	54,570,024	△ 45,902,073	54.3	5.5	3.7
公債費	134,958,392	134,956,182	△ 2,210	100.0	7.4	9.2
諸支出金	98,795,998	98,131,647	△ 664,351	99.3	5.4	6.6
予備費	1,101,825	0	△ 1,101,825	-	0.1	-
合 計	1,828,754,812	1,472,217,550	△ 356,537,262	80.5	100.0	100.0

2 令和2年度県税基準財政収入額

(単位:千円、%)

区分	基準財政 収入額 (A)	標準税収入額 (A)の100/75 (B)	最終予算額 (C)	収入額 (D)	(D)/(B)	(D)/(C)
税目						
県民税	56,062,805	74,750,407	69,380,062	69,680,942	93.2%	100.4%
個人	52,486,268	69,981,691	60,405,581	60,679,965	86.7%	100.5%
法人	2,884,870	3,846,493	6,405,988	6,432,480	167.2%	100.4%
利子割	127,053	169,404	316,365	316,369	186.8%	100.0%
配当割	386,216	514,955	1,057,343	1,057,343	205.3%	100.0%
株式等譲渡所得割	178,398	237,864	1,194,785	1,194,785	502.3%	100.0%
事業税	37,809,609	50,412,812	54,878,493	55,071,675	109.2%	100.4%
個人	1,379,148	1,838,864	1,985,583	1,995,384	108.5%	100.5%
法人	(△68,118) 36,430,461	48,573,948	52,892,910	53,076,291	109.3%	100.3%
地方消費税	41,214,696	54,952,928	44,125,016	44,125,018	80.3%	100.0%
譲渡割	29,791,863	39,722,484	42,117,346	42,117,347	106.0%	100.0%
貨物割	11,422,833	15,230,444	2,007,670	2,007,671	13.2%	100.0%
不動産取得税	(△7,219) 3,015,718	4,020,957	4,057,347	4,070,819	101.2%	100.3%
県たばこ税	1,878,608	2,504,811	2,338,280	2,338,322	93.4%	100.0%
ゴルフ場利用税	122,555	163,407	512,803	513,995	314.5%	100.2%
自動車税	0	0	148,256	147,933		99.8%
自動車税種別割	22,754,674	30,339,565	30,087,984	30,111,310	99.2%	100.1%
自動車税環境性能割	630,699	840,932	1,361,856	1,361,856	161.9%	100.0%
鉱区税	7,776	10,368	10,345	10,349	99.8%	100.0%
固定資産税	4,052,492	5,403,323	5,403,322	5,403,322	-	-
自動車取得税	0	0	262	263		
軽油引取税	19,285,423	25,713,897	2,651,496	26,514,522	103.1%	1000.0%
小計	(△75,337) 186,835,055	249,113,407	214,955,522	239,350,326	96.1%	111.3%
地方道路譲与税	0	0	0	0	-	-
地方揮発油譲与税	4,032,447	5,376,596	3,789,119	3,789,119	70.5%	100.0%
自動車重量譲与税	197,732	263,643	198,834	198,834	75.4%	100.0%
石油ガス譲与税	161,826	215,768	137,151	137,151	63.6%	100.0%
森林環境譲与税	143,871	191,828	143,872	143,872	75.0%	100.0%
航空機燃料譲与税	23,863	31,817	4,734	4,734	14.9%	100.0%
特別法人事業譲与税	23,824,252	31,765,669	27,240,189	27,240,189	85.8%	100.0%
小計	28,383,991	37,845,321	31,513,899	31,513,899	83.3%	100.0%
交通安全対策特別交付金	577,133	769,511	552,263	552,263	71.8%	100.0%
特例交付金	966,847	1,289,129	1,289,128	1,289,128	100.0%	100.0%
東日本大震災に係る特例加算額	853,206	1,137,608			-	-
合計	(△75,337) 217,616,232	290,154,976	248,310,812	272,705,616	94.0%	109.8%

※()欄は、課税免除の額

3 令和2年度地方譲与税

(単位:千円)

税目	調定(収入)額								予算額
	5月	6月	8月	9月	11月	2月	3月	計	
地方譲与税	1,838,633	1,410,622	5,677,959	76,002	10,970,607	10,038,067	1,502,009	31,513,899	31,513,899
特別法人事業譲与税	1,838,633		5,677,959		9,685,530	10,038,067		27,240,189	27,240,189
地方揮発油譲与税		1,313,099			1,156,250		1,319,770	3,789,119	3,789,119
地方道路譲与税			0			0		0	0
自動車重量譲与税		52,385			81,853		64,596	198,834	198,834
石油ガス譲与税		45,138			46,974		45,039	137,151	137,151
森林環境譲与税				71,936			71,936	143,872	143,872
航空機燃料譲与税				4,066			668	4,734	4,734

第2章 県税決算

1 令和2年度県税決算額

(1) 税目別

区分		予算額	調定額	収入額	過誤納金未処理額		
税目		A	B	C	D		
県	税 計	現	238,074,788,000	240,388,516,350	238,606,335,594	29,261	
		滞	1,196,540,000	4,202,012,630	1,196,334,431	215,692	
		計	239,271,328,000	244,590,528,980	239,802,670,025	244,953	
民	個 人	現	59,650,650,000	60,587,423,594	59,925,260,244	0	
		滞	754,931,000	2,661,226,090	754,704,368	0	
		計	60,405,581,000	63,248,649,684	60,679,964,612	0	
	法 人	現	6,374,517,000	6,474,637,700	6,401,005,419	0	
		滞	31,471,000	95,848,325	31,474,131	15,100	
		計	6,405,988,000	6,570,486,025	6,432,479,550	15,100	
	利子割	現	316,365,000	316,369,057	316,369,057	0	
	配当割	現	1,057,343,000	1,057,343,128	1,057,343,128	0	
	譲渡所得割	現	1,194,785,000	1,194,785,399	1,194,785,399	0	
	税	計	現	68,593,660,000	69,630,558,878	68,894,763,247	0
滞			786,402,000	2,757,074,415	786,178,499	15,100	
計			69,380,062,000	72,387,633,293	69,680,941,746	15,100	
事	個 人	現	1,941,595,000	1,986,021,700	1,951,393,004	0	
		滞	43,988,000	145,547,206	43,990,530	0	
		計	1,985,583,000	2,131,568,906	1,995,383,534	0	
	法 人	現	52,783,824,000	53,786,593,100	52,967,200,827	0	
		滞	109,086,000	594,292,288	109,090,237	48,500	
		計	52,892,910,000	54,380,885,388	53,076,291,064	48,500	
	税	計	現	54,725,419,000	55,772,614,800	54,918,593,831	0
			滞	153,074,000	739,839,494	153,080,767	48,500
			計	54,878,493,000	56,512,454,294	55,071,674,598	48,500
地方	譲渡割	譲	42,117,346,000	42,117,346,665	42,117,346,665	0	
消費	貨物割	貨	2,007,670,000	2,007,670,900	2,007,670,900	0	
税	計	計	44,125,016,000	44,125,017,565	44,125,017,565	0	
不動産取得税	現	4,021,017,000	4,102,307,300	4,034,485,762	0		
	滞	36,330,000	123,616,385	36,332,977	92,800		
	計	4,057,347,000	4,225,923,685	4,070,818,739	92,800		
県たばこ税	現	2,338,279,000	2,338,322,265	2,338,320,544	0		
	滞	1,000	1,488	1,488	0		
	計	2,338,280,000	2,338,323,753	2,338,322,032	0		

(単位:円)

不納欠損額	未納繰越額	対予算 (C-D)/A		徴収率 (C-D)/B		調定額・収入額 前年度対比	
		本年度%	前年度%	本年度%	前年度%	調定額%	収入額%
1,286,730	1,780,923,287	100.22	100.20	99.26	99.42	102.46	102.29
297,943,005	2,707,950,886	99.96	102.26	28.47	24.51	101.93	118.40
299,229,735	4,488,874,173	100.22	100.21	98.04	98.13	102.45	102.36
1,186,992	660,976,358	100.46	100.46	98.91	98.73	99.45	99.63
187,125,514	1,719,396,208	99.97	103.27	28.36	25.88	97.76	107.14
188,312,506	2,380,372,566	100.45	100.49	95.94	95.61	99.38	99.72
99,738	73,532,543	100.42	100.05	98.86	99.52	76.61	76.10
6,716,591	57,672,703	99.96	100.01	32.82	37.29	93.93	82.71
6,816,329	131,205,246	100.41	100.05	97.90	98.77	76.81	76.13
0	0	100.00	100.00	100.00	100.00	122.53	122.53
0	0	100.00	100.00	100.00	100.00	81.39	81.39
0	0	100.00	100.00	100.00	100.00	188.06	188.06
1,286,730	734,508,901	100.44	100.39	98.94	98.86	97.29	97.38
193,842,105	1,777,068,911	99.97	103.10	28.51	26.29	97.62	105.89
195,128,835	2,511,577,812	100.43	100.42	96.26	96.10	97.31	97.47
0	34,628,696	100.50	104.51	98.26	97.62	105.07	105.76
12,164,520	89,392,156	100.01	100.01	30.22	17.57	105.72	181.85
12,164,520	124,020,852	100.49	104.45	93.61	92.19	105.12	106.74
0	819,392,273	100.35	100.08	98.48	99.68	96.88	95.71
21,128,457	464,122,094	99.96	100.01	18.35	5.62	124.53	407.05
21,128,457	1,283,514,367	100.35	100.08	97.60	98.88	97.12	95.86
0	854,020,969	100.35	100.22	98.47	99.61	97.15	96.03
33,292,977	553,514,250	99.97	100.01	20.68	8.29	120.32	300.21
33,292,977	1,407,535,219	100.35	100.22	97.45	98.65	97.40	96.22
0	0	100.00	100.00	100.00	100.00	119.39	119.39
0	0	100.00	100.00	100.00	100.00	111.01	111.01
0	0	100.00	100.00	100.00	100.00	118.98	118.98
0	67,821,538	100.33	101.24	98.35	97.48	133.33	134.52
26,291,955	61,084,253	99.75	100.01	29.32	23.28	105.02	132.60
26,291,955	128,905,791	100.33	101.23	96.33	94.74	132.28	134.50
0	1,721	100.00	99.99	99.99	99.99	95.72	95.72
0	0	148.80	—	100.00	—	—	—
0	1,721	100.00	99.99	99.99	99.99	95.72	95.72

区分		予算額	調定額	収入額	過誤納金未処理額	
税目		A	B	C	D	
ゴルフ場利用税	現	511,300,000	527,435,100	512,490,850	0	
	滞	1,503,000	14,939,663	1,504,006	0	
	計	512,803,000	542,374,763	513,994,856	0	
自動車税	環境性能割	現	1,361,856,000	1,361,856,200	1,361,856,200	0
		滞	0	0	0	0
		計	1,361,856,000	1,361,856,200	1,361,856,200	0
	種別割	現	30,087,984,000	30,218,974,300	30,111,310,202	29,261
		滞	0	0	0	0
		計	30,087,984,000	30,218,974,300	30,111,310,202	29,261
	計	現	31,449,840,000	31,580,830,500	31,473,166,402	29,261
		滞	0	0	0	0
		計	31,449,840,000	31,580,830,500	31,473,166,402	29,261
鉱区税	現	10,345,000	10,349,100	10,349,100	0	
	滞	0	0	0	0	
	計	10,345,000	10,349,100	10,349,100	0	
固定資産税	現	5,403,322,000	5,403,322,000	5,403,322,000	0	
核燃料税	現	0	0	0	0	
軽油引取税	現	26,426,476,000	26,426,479,065	26,426,036,575	0	
	滞	88,484,000	88,485,503	88,485,503	0	
	計	26,514,960,000	26,514,964,568	26,514,522,078	0	
狩猟税	現	14,202,000	14,202,200	14,202,200	0	
産業廃棄物税	現	438,140,000	438,143,546	438,143,546	0	
	滞	0	0	0	0	
	計	438,140,000	438,143,546	438,143,546	0	
旧法による税 (自動車取得税)	現	262,000	262,500	262,500	0	
	滞	0	0	0	0	
	計	262,000	262,500	262,500	0	
旧法による税 (自動車税)	現	17,510,000	18,671,531	17,181,472	0	
	滞	130,746,000	478,055,682	130,751,191	59,292	
	計	148,256,000	496,727,213	147,932,663	59,292	

※ 県税計の現年度には地方消費税譲渡割、貨物割を含む。

(単位:円)

不納欠損額	未納繰越額	対予算 (C-D)/A		徴収率 (C-D)/B		調定額・収入額 前年度対比	
		本年度%	前年度%	本年度%	前年度%	調定額%	収入額%
0	14,944,250	100.23	100.26	97.17	98.48	92.31	91.08
3,615,898	9,819,759	100.07	100.31	10.07	4.44	228.14	517.02
3,615,898	24,764,009	100.23	100.26	94.77	97.41	93.85	91.30
0	0	100.00	100.00	100.00	100.00	188.85	188.85
0	0	—	—	—	—	—	—
0	0	100.00	100.00	100.00	100.00	188.85	188.85
0	107,693,359	100.08	100.00	99.64	100.00	12,972.77	12,926.55
0						—	—
0	107,693,359	100.08	100.00	99.64	100.00	12,972.77	12,926.55
0	107,693,359	100.07	100.00	99.66	100.00	3,310.06	3,298.78
0	0	—	—	—	—	—	—
0	107,693,359	100.07	100.00	99.66	100.00	3,310.06	3,298.78
0	0	100.04	100.04	100.00	100.00	99.68	99.68
0	0	—	—	—	—	—	—
0	0	100.04	100.04	100.00	100.00	99.68	99.68
0	0	100.00	100.00	100.00	100.00	122.75	122.75
0	0	—	—	—	—	—	—
0	442,490	99.99	100.00	99.99	99.64	106.88	107.26
0	0	100.00	100.00	100.00	99.66	109.09	109.46
0	442,490	99.99	100.00	99.99	99.64	106.89	107.27
0	0	100.00	100.01	100.00	100.00	95.38	95.38
0	0	100.00	100.00	100.00	100.00	91.85	91.85
0	0	—	—	—	—	—	—
0	0	100.00	100.00	100.00	100.00	91.85	91.85
0	0	100.19	100.00	100.00	100.00	—	—
0	0	—	—	—	—	—	—
0	0	100.19	100.00	100.00	100.00	—	—
0	1,490,059	98.12	100.07	92.02	99.51	—	—
40,900,070	306,463,713	99.96	100.00	27.34	22.69	—	—
40,900,070	307,953,772	99.74	100.07	29.77	98.31	—	—

(2) 地方振興局別

(単位:円、%)

区分 地 方 振興局		調定額 B	収入額 C	過誤納金 未処理額 D	不 納 欠損額	未 納 繰越額	徴収率 C-D /B		調定額・ 収入額 前年度対比	
							本年 度%	前年 度%	調定 額%	収入 額%
県北	現	51,609,604,406	50,930,089,300	15,910	121,895	679,409,121	98.68	99.49	94.02	93.26
	滞	904,862,511	225,866,997	127,995	62,892,049	616,231,460	24.95	24.77	99.77	100.56
	計	52,514,466,917	51,155,956,297	143,905	63,013,944	1,295,640,581	97.41	98.27	94.11	93.29
県中	現	58,325,071,113	57,873,174,720	2,066	347,844	451,550,615	99.23	99.09	98.93	99.07
	滞	1,341,941,421	433,796,435	0	103,192,659	804,952,327	32.33	27.11	104.62	124.77
	計	59,667,012,534	58,306,971,155	2,066	103,540,503	1,256,502,942	97.72	97.55	99.05	99.22
県南	現	12,990,825,117	12,839,175,928	2,304	122,114	151,529,379	98.83	99.51	101.13	100.44
	滞	223,900,569	67,804,552	87,697	19,666,928	136,516,786	30.24	25.64	90.14	106.48
	計	13,214,725,686	12,906,980,480	90,001	19,789,042	288,046,165	97.67	98.11	100.92	100.47
会津	現	15,936,755,793	15,812,050,127	0	317,775	124,387,891	99.22	99.48	102.24	101.97
	滞	203,914,811	71,853,734	0	8,715,456	123,345,621	35.24	33.53	99.77	104.86
	計	16,140,670,604	15,883,903,861	0	9,033,231	247,733,512	98.41	98.63	102.21	101.99
南会津	現	2,063,004,281	2,058,811,571	0	56,152	4,136,558	99.80	99.70	95.26	95.35
	滞	17,512,933	4,808,042	0	1,267,243	11,437,648	27.45	27.14	109.91	111.19
	計	2,080,517,214	2,063,619,613	0	1,323,395	15,574,206	99.19	99.17	95.37	95.38
相双	現	23,181,544,637	23,045,429,715	0	88,964	136,025,958	99.41	99.38	101.31	101.34
	滞	471,984,596	107,377,507	0	20,929,113	343,677,976	22.75	19.10	110.65	131.77
	計	23,653,529,233	23,152,807,222	0	21,018,077	479,703,934	97.88	97.92	101.48	101.45
いわき	現	32,142,491,238	31,908,384,468	8,981	231,986	233,883,765	99.27	99.16	106.46	106.58
	滞	1,037,895,789	284,827,164	0	81,279,557	671,789,068	27.44	21.21	100.02	129.42
	計	33,180,387,027	32,193,211,632	8,981	81,511,543	905,672,833	97.02	96.57	106.25	106.74
税務課	現	44,139,219,765	44,139,219,765	0	0	0	100.00	100.00	118.97	118.97
合計	現	240,388,516,350	238,606,335,594	29,261	1,286,730	1,780,923,287	99.26	99.42	102.46	102.29
	滞	4,202,012,630	1,196,334,431	215,692	297,943,005	2,707,950,886	28.47	24.51	101.93	118.40
	計	244,590,528,980	239,802,670,025	244,953	299,229,735	4,488,874,173	98.04	98.13	102.45	102.36

(3) 税目別・地方振興局別

1) 個人県民税

(単位:円、%)

区 分		調定額 A	収入額 B	過誤納金 未処理額 C	不 納 欠損額	未 納 繰越額	収入 (B-C)	
							歩合 A	
							本年度	前年度
地方振興局								
県北	現	15,474,195,880	15,314,852,919	0	121,895	159,221,066	98.97	98.82
	滞	622,419,380	167,083,784	0	43,876,960	411,458,636	26.84	26.43
	計	16,096,615,260	15,481,936,703	0	43,998,855	570,679,702	96.18	95.94
県中	現	17,122,063,738	16,910,861,880	0	333,244	210,868,614	98.77	98.73
	滞	789,765,534	230,806,757	0	59,517,224	499,441,553	29.22	23.82
	計	17,911,829,272	17,141,668,637	0	59,850,468	710,310,167	95.70	95.33
県南	現	4,313,356,407	4,285,405,504	0	36,976	27,913,927	99.35	99.29
	滞	120,461,742	46,954,205	0	10,627,356	62,880,181	38.98	33.97
	計	4,433,818,149	4,332,359,709	0	10,664,332	90,794,108	97.71	97.11
会津	現	6,581,334,111	6,523,217,415	0	317,775	57,798,921	99.12	99.07
	滞	152,200,629	55,091,617	0	3,102,269	94,006,743	36.20	36.38
	計	6,733,534,740	6,578,309,032	0	3,420,044	151,805,664	97.69	97.64
南会津	現	580,946,389	576,984,554	0	56,152	3,905,683	99.32	99.00
	滞	15,986,419	4,584,558	0	501,613	10,900,248	28.68	27.04
	計	596,932,808	581,569,112	0	557,765	14,805,931	97.43	97.40
相双	現	5,185,874,786	5,119,699,038	0	88,964	66,086,784	98.72	97.99
	滞	370,671,607	76,373,924	0	14,707,339	279,590,344	20.60	18.03
	計	5,556,546,393	5,196,072,962	0	14,796,303	345,677,128	93.51	93.29
いわき	現	11,329,652,283	11,194,238,934	0	231,986	135,181,363	98.80	98.49
	滞	589,720,779	173,809,523	0	54,792,753	361,118,503	29.47	27.69
	計	11,919,373,062	11,368,048,457	0	55,024,739	496,299,866	95.37	94.88
合計	現	60,587,423,594	59,925,260,244	0	1,186,992	660,976,358	98.91	98.73
	滞	2,661,226,090	754,704,368	0	187,125,514	1,719,396,208	28.36	25.88
	計	63,248,649,684	60,679,964,612	0	188,312,506	2,380,372,566	95.94	95.61

2) 法人県民税

(単位:円、%)

区分		調定額 A	収入額 B	過誤納金 未処理額 C	不納 欠損額	未納 繰越額	収入 (B-C)	
							歩合	
							A	
地方振興局		A	B	C			本年度	前年度
県北	現	1,375,765,000	1,358,042,924	0	0	17,722,076	98.71	99.63
	滞	18,937,904	4,462,304	0	1,386,468	13,089,132	23.56	25.47
	計	1,394,702,904	1,362,505,228	0	1,386,468	30,811,208	97.69	98.98
県中	現	2,119,094,700	2,099,737,800	0	14,600	19,342,300	99.09	99.30
	滞	37,069,951	10,066,921	0	4,239,454	22,763,576	27.16	21.19
	計	2,156,164,651	2,109,804,721	0	4,254,054	42,105,876	97.85	98.52
県南	現	784,973,200	772,304,062	0	85,138	12,584,000	98.39	99.88
	滞	5,788,365	4,652,368	15,100	59,793	1,091,304	80.11	3.28
	計	790,761,565	776,956,430	15,100	144,931	13,675,304	98.25	99.40
会津	現	387,284,900	380,690,651	0	0	6,594,249	98.30	99.65
	滞	3,939,328	1,421,402	0	117,304	2,400,622	36.08	25.12
	計	391,224,228	382,112,053	0	117,304	8,994,871	97.67	99.02
南会津	現	37,501,600	37,501,600	0	0	0	100.00	100.00
	滞	77,000	0	0	0	77,000	0.00	0.00
	計	37,578,600	37,501,600	0	0	77,000	99.80	99.80
相双	現	604,617,100	596,252,700	0	0	8,364,400	98.62	99.68
	滞	7,205,296	2,248,313	0	234,396	4,722,587	31.20	15.82
	計	611,822,396	598,501,013	0	234,396	13,086,987	97.82	99.03
いわき	現	1,165,401,200	1,156,475,682	0	0	8,925,518	99.23	99.38
	滞	22,830,481	8,622,823	0	679,176	13,528,482	37.77	62.46
	計	1,188,231,681	1,165,098,505	0	679,176	22,454,000	98.05	98.28
合計	現	6,474,637,700	6,401,005,419	0	99,738	73,532,543	98.86	99.52
	滞	95,848,325	31,474,131	15,100	6,716,591	57,672,703	32.82	37.29
	計	6,570,486,025	6,432,479,550	15,100	6,816,329	131,205,246	97.90	98.77

3) 県民税利子割

(単位:円、%)

区 分		調定額 A	収入額 B	過誤納金 未処理額 C	不 納 欠損額	未 納 繰越額	収入 (B-C)	
							歩合 A	
							本年度	前年度
地方振興局								
県北	現	93,172,600	93,172,600	0	0	0	100.00	100.00
	滞	0	0	0	0	0	-	-
	計	93,172,600	93,172,600	0	0	0	100.00	100.00
県中	現	174,194,549	174,194,549	0	0	0	100.00	100.00
	滞	0	0	0	0	0	-	-
	計	174,194,549	174,194,549	0	0	0	100.00	100.00
県南	現	5,863,155	5,863,155	0	0	0	100.00	100.00
	滞	0	0	0	0	0	-	-
	計	5,863,155	5,863,155	0	0	0	100.00	100.00
会津	現	18,005,970	18,005,970	0	0	0	100.00	100.00
	滞	0	0	0	0	0	-	-
	計	18,005,970	18,005,970	0	0	0	100.00	100.00
南会津	現	186,352	186,352	0	0	0	100.00	100.00
	滞	0	0	0	0	0	-	-
	計	186,352	186,352	0	0	0	100.00	100.00
相双	現	8,961,158	8,961,158	0	0	0	100.00	100.00
	滞	0	0	0	0	0	-	-
	計	8,961,158	8,961,158	0	0	0	100.00	100.00
いわき	現	15,985,273	15,985,273	0	0	0	100.00	100.00
	滞	0	0	0	0	0	-	-
	計	15,985,273	15,985,273	0	0	0	100.00	100.00
合計	現	316,369,057	316,369,057	0	0	0	100.00	100.00
	滞	0	0	0	0	0	-	-
	計	316,369,057	316,369,057	0	0	0	100.00	100.00

4) 県民税配当割

(単位:円、%)

区 分		調定額 A	収入額 B	過誤納金 未処理額 C	不 納 欠損額	未 納 繰越額	収入 (B-C)	
							歩合 A	
							本年度	前年度
地方振興局	現	1,057,343,128	1,057,343,128	0	0	0	100.00	100.00
	計	1,057,343,128	1,057,343,128	0	0	0	100.00	100.00

5) 県民税株式等譲渡所得割

区 分		調定額 A	収入額 B	過誤納金 未処理額 C	不 納 欠損額	未 納 繰越額	収入 (B-C)	
							歩合 A	
							本年度	前年度
地方振興局	現	1,194,785,399	1,194,785,399	0	0	0	100.00	100.00
	計	1,194,785,399	1,194,785,399	0	0	0	100.00	100.00

6) 個人事業税

(単位:円、%)

区分		調定額 A	収入額 B	過誤納金 未処理額 C	不納 欠損額	未納 繰越額	収入 (B-C)	
							歩合 A	
							本年度	前年度
地方振興局	現	449,200,300	443,267,318	0	0	5,932,982	98.68	98.07
	滞	47,135,149	8,369,227	0	0	38,765,922	17.76	11.71
	計	496,335,449	451,636,545	0	0	44,698,904	90.99	89.97
県北	現	619,533,000	602,518,601	0	0	17,014,399	97.25	97.68
	滞	56,791,172	17,577,848	0	9,746,904	29,466,420	30.95	20.55
	計	676,324,172	620,096,449	0	9,746,904	46,480,819	91.69	90.13
県中	現	117,607,600	117,452,459	0	0	155,141	99.87	96.91
	滞	6,440,193	2,929,358	0	211,897	3,298,938	45.49	17.29
	計	124,047,793	120,381,817	0	211,897	3,454,079	97.04	94.22
県南	現	178,075,400	175,170,861	0	0	2,904,539	98.37	97.50
	滞	5,211,034	2,932,291	0	117,200	2,161,543	56.27	25.83
	計	183,286,434	178,103,152	0	117,200	5,066,082	97.17	96.02
会津	現	17,060,800	17,060,800	0	0	0	100.00	99.94
	滞	11,000	11,000	0	0	0	100.00	100.00
	計	17,071,800	17,071,800	0	0	0	100.00	99.94
南会津	現	236,269,400	231,368,163	0	0	4,901,237	97.93	97.52
	滞	10,639,100	4,144,078	0	75,800	6,419,222	38.95	19.37
	計	246,908,500	235,512,241	0	75,800	11,320,459	95.38	95.67
相双	現	368,275,200	364,554,802	0	0	3,720,398	98.99	97.21
	滞	19,319,558	8,026,728	0	2,012,719	9,280,111	41.55	19.14
	計	387,594,758	372,581,530	0	2,012,719	13,000,509	96.13	93.52
いわき	現	1,986,021,700	1,951,393,004	0	0	34,628,696	98.26	97.62
	滞	145,547,206	43,990,530	0	12,164,520	89,392,156	30.22	17.57
	計	2,131,568,906	1,995,383,534	0	12,164,520	124,020,852	93.61	92.19

7) 法人事業税

(単位:円、%)

区 分		調定額 A	収入額 B	過誤納金 未処理額 C	不 納 欠損額	未 納 繰越額	収入 (B-C)	
							歩合 A	
							本年度	前年度
地方振興局								
県北	現	13,077,949,100	12,613,818,419	0	0	464,130,681	96.45	99.80
	滞	62,647,813	7,952,095	0	981,683	53,714,035	12.69	24.50
	計	13,140,596,913	12,621,770,514	0	981,683	517,844,716	96.05	99.58
県中	現	13,886,356,800	13,763,925,070	0	0	122,431,730	99.12	99.33
	滞	149,347,995	21,716,555	0	16,628,978	111,002,462	14.54	4.88
	計	14,035,704,795	13,785,641,625	0	16,628,978	233,434,192	98.22	98.77
県南	現	4,583,000,700	4,497,189,645	0	0	85,811,055	98.13	99.87
	滞	39,272,828	1,070,780	48,500	5,700	38,244,848	2.60	0.04
	計	4,622,273,528	4,498,260,425	48,500	5,700	124,055,903	97.32	99.10
会津	現	4,221,929,600	4,177,015,400	0	0	44,914,200	98.94	99.92
	滞	8,354,617	2,014,964	0	442,853	5,896,800	24.12	13.28
	計	4,230,284,217	4,179,030,364	0	442,853	50,811,000	98.79	99.79
南会津	現	939,254,700	939,254,700	0	0	0	100.00	100.00
	滞	0	0	0	0	0	—	—
	計	939,254,700	939,254,700	0	0	0	100.00	100.00
相双	現	8,267,200,100	8,218,436,800	0	0	48,763,300	99.41	99.85
	滞	33,757,744	5,946,889	0	42,500	27,768,355	17.62	21.07
	計	8,300,957,844	8,224,383,689	0	42,500	76,531,655	99.08	99.58
いわき	現	8,810,902,100	8,757,560,793	0	0	53,341,307	99.39	99.62
	滞	300,911,291	70,388,954	0	3,026,743	227,495,594	23.39	1.63
	計	9,111,813,391	8,827,949,747	0	3,026,743	280,836,901	96.88	96.33
合計	現	53,786,593,100	52,967,200,827	0	0	819,392,273	98.48	99.68
	滞	594,292,288	109,090,237	48,500	21,128,457	464,122,094	18.35	5.62
	計	54,380,885,388	53,076,291,064	48,500	21,128,457	1,283,514,367	97.60	98.88

8) 不動産取得税

(単位:円、%)

区 分		調定額 A	収入額 B	過誤納金 未処理額 C	不 納 欠損額	未 納 繰越額	収入 (B-C)	
							歩合 A	
							本年度	前年度
地方振興局								
県北	現	880,322,400	873,821,600	0	0	6,500,800	99.26	98.14
	滞	28,227,251	4,631,568	92,800	9,557,299	14,131,184	16.08	24.47
	計	908,549,651	878,453,168	92,800	9,557,299	20,631,984	96.68	95.31
県中	現	1,401,502,400	1,360,969,400	0	0	40,533,000	97.11	95.37
	滞	33,023,755	15,194,760	0	114,530	17,714,465	46.01	30.56
	計	1,434,526,155	1,376,164,160	0	114,530	58,247,465	95.93	94.29
県南	現	275,144,500	272,139,482	0	0	3,005,018	98.91	99.47
	滞	9,244,233	779,073	0	5,465,796	2,999,364	8.43	17.49
	計	284,388,733	272,918,555	0	5,465,796	6,004,382	95.97	90.52
会津	現	530,847,100	525,680,206	0	0	5,166,894	99.03	99.49
	滞	5,545,183	2,034,499	0	48,508	3,462,176	36.69	27.41
	計	536,392,283	527,714,705	0	48,508	8,629,070	98.38	98.18
南会津	現	15,840,500	15,818,100	0	0	22,400	99.86	99.75
	滞	79,600	52,200	0	0	27,400	65.58	—
	計	15,920,100	15,870,300	0	0	49,800	99.69	99.75
相双	現	341,547,400	339,628,100	0	0	1,919,300	99.44	98.22
	滞	29,604,010	12,109,341	0	3,165,570	14,329,099	40.90	23.33
	計	371,151,410	351,737,441	0	3,165,570	16,248,399	94.77	92.36
いわき	現	657,103,000	646,428,874	0	0	10,674,126	98.38	98.22
	滞	17,892,353	1,531,536	0	7,940,252	8,420,565	8.56	19.39
	計	674,995,353	647,960,410	0	7,940,252	19,094,691	95.99	95.86
合計	現	4,102,307,300	4,034,485,762	0	0	67,821,538	98.35	97.48
	滞	123,616,385	36,332,977	92,800	26,291,955	61,084,253	29.32	23.28
	計	4,225,923,685	4,070,818,739	92,800	26,291,955	128,905,791	96.33	94.74

9) 県たばこ税

(単位:円、%)

区 分	調定額 A	収入額 B	過誤納金 未処理額 C	不 納 欠損額	未 納 繰越額	収入 (B-C)		
						歩合 A		
						本年度	前年度	
地方振興局								
県中	現	2,338,322,265	2,338,320,544	0	0	1,721	99.99	99.99
	滞	1,488	1,488	0	0	0	100.00	—
	計	2,338,323,753	2,338,322,032	0	0	1,721	99.99	99.99

10) ゴルフ場利用税

(単位:円、%)

区 分	調定額 A	収入額 B	過誤納金 未処理額 C	不 納 欠損額	未 納 繰越額	収入 (B-C)		
						歩合 A		
						本年度	前年度	
地方振興局								
県北	現	71,691,175	71,691,175	0	0	0	100.00	100.00
	滞	0	0	0	0	0	—	—
	計	71,691,175	71,691,175	0	0	0	100.00	100.00
県中	現	87,349,800	87,349,800	0	0	0	100.00	100.00
	滞	0	0	0	0	0	—	—
	計	87,349,800	87,349,800	0	0	0	100.00	100.00
県南	現	111,665,875	96,721,625	0	0	14,944,250	86.62	94.38
	滞	9,826,015	6,256	0	0	9,819,759	0.06	9.92
	計	121,491,890	96,727,881	0	0	24,764,009	79.62	92.49
会津	現	48,762,100	48,762,100	0	0	0	100.00	100.00
	滞	0	0	0	0	0	—	—
	計	48,762,100	48,762,100	0	0	0	100.00	100.00
南会津	現	3,803,500	3,803,500	0	0	0	100.00	100.00
	滞	0	0	0	0	0	—	—
	計	3,803,500	3,803,500	0	0	0	100.00	100.00
相双	現	11,180,750	11,180,750	0	0	0	100.00	100.00
	滞	0	0	0	0	0	—	—
	計	11,180,750	11,180,750	0	0	0	100.00	100.00
いわき	現	192,981,900	192,981,900	0	0	0	100.00	99.26
	滞	5,113,648	1,497,750	0	3,615,898	0	29.29	0.00
	計	198,095,548	194,479,650	0	3,615,898	0	98.17	97.51
合計	現	527,435,100	512,490,850	0	0	14,944,250	97.17	98.48
	滞	14,939,663	1,504,006	0	3,615,898	9,819,759	10.07	4.44
	計	542,374,763	513,994,856	0	3,615,898	24,764,009	94.77	97.41

11) 地方消費税

(単位:円、%)

区 分	調定額	収入額	過誤納金 未処理額	不 納 欠損額	未 納 繰越額	収入 (B-C)		
						歩合		
						本年度	前年度	
地方振興局	A	B	C				A	
税務課	譲渡割	42,117,346,665	42,117,346,665	0	0	0	100.00	100.00
	貨物割	2,007,670,900	2,007,670,900	0	0	0	100.00	100.00
	計	44,125,017,565	44,125,017,565	0	0	0	100.00	100.00

12) 産業廃棄物税

(単位:円、%)

区 分	調定額	収入額	過誤納金 未処理額	不 納 欠損額	未 納 繰越額	収入 (B-C)		
						歩合		
						本年度	前年度	
地方振興局	A	B	C				A	
県北	現	105,843,625	105,843,625	0	0	0	100.00	100.00
	滞	0	0	0	0	0	—	—
	計	105,843,625	105,843,625	0	0	0	100.00	100.00
県中	現	12,226,515	12,226,515	0	0	0	100.00	100.00
	滞	0	0	0	0	0	—	—
	計	12,226,515	12,226,515	0	0	0	100.00	100.00
県南	現	74,250	74,250	0	0	0	100.00	100.00
	滞	0	0	0	0	0	—	—
	計	74,250	74,250	0	0	0	100.00	100.00
会津	現	24,196,621	24,196,621	0	0	0	100.00	100.00
	滞	0	0	0	0	0	—	—
	計	24,196,621	24,196,621	0	0	0	100.00	100.00
南会津	現	0	0	0	0	0	—	—
	滞	0	0	0	0	0	—	—
	計	0	0	0	0	0	—	—
相双	現	100,775,705	100,775,705	0	0	0	100.00	100.00
	滞	0	0	0	0	0	—	—
	計	100,775,705	100,775,705	0	0	0	100.00	100.00
いわき	現	195,026,830	195,026,830	0	0	0	100.00	100.00
	滞	0	0	0	0	0	—	—
	計	195,026,830	195,026,830	0	0	0	100.00	100.00
合計	現	438,143,546	438,143,546	0	0	0	100.00	100.00
	滞	0	0	0	0	0	—	—
	計	438,143,546	438,143,546	0	0	0	100.00	100.00

13) 旧法による税(自動車税)

(単位:円、%)

区 分		調定額 A	収入額 B	過誤納金 未処理額 C	不 納 欠損額	未 納 繰越額	収入 (B-C)	
							歩合 A	
							本年度	前年度
地方振興局								
県北	現	3,883,498	3,601,253	0	0	282,245	92.73	99.51
	滞	125,221,659	33,094,664	35,195	7,089,639	85,072,551	26.40	20.86
	計	129,105,157	36,695,917	35,195	7,089,639	85,354,796	28.40	98.25
県中	現	6,405,433	5,462,733	0	0	942,700	85.28	99.31
	滞	190,081,024	52,571,604	0	12,945,569	124,563,851	27.66	22.79
	計	196,486,457	58,034,337	0	12,945,569	125,506,551	29.54	97.66
県南	現	2,220,000	2,174,386	0	0	45,614	97.95	99.53
	滞	30,515,547	9,060,866	24,097	3,296,386	18,182,392	29.61	25.08
	計	32,735,547	11,235,252	24,097	3,296,386	18,228,006	34.25	98.62
会津	現	1,829,700	1,829,700	0	0	0	100.00	99.71
	滞	28,664,020	8,358,961	0	4,887,322	15,417,737	29.16	27.00
	計	30,493,720	10,188,661	0	4,887,322	15,417,737	33.41	99.01
南会津	現	263,000	263,000	0	0	0	100.00	99.95
	滞	1,358,914	160,284	0	765,630	433,000	11.80	24.39
	計	1,621,914	423,284	0	765,630	433,000	26.10	99.62
相双	現	1,491,500	1,388,100	0	0	103,400	93.07	99.76
	滞	20,106,839	6,554,962	0	2,703,508	10,848,369	32.60	27.40
	計	21,598,339	7,943,062	0	2,703,508	10,951,769	36.78	99.15
いわき	現	2,578,400	2,462,300	0	0	116,100	95.50	99.51
	滞	82,107,679	20,949,850	0	9,212,016	51,945,813	25.52	21.32
	計	84,686,079	23,412,150	0	9,212,016	52,061,913	27.65	98.38
合計	現	18,671,531	17,181,472	0	0	1,490,059	92.02	99.51
	滞	478,055,682	130,751,191	59,292	40,900,070	306,463,713	27.34	22.69
	計	496,727,213	147,932,663	59,292	40,900,070	307,953,772	29.77	98.31

14) 自動車税環境性能割

(単位:円、%)

区 分		調定額 A	収入額 B	過誤納金 未処理額 C	不 納 欠損額	未 納 繰越額	収入 (B-C)	
							歩合 A	
							本年度	前年度
地方振興局								
	県北							
	現	1,027,388,200	1,027,388,200	0	0	0	100.00	100.00
	滞	0	0	0	0	0	—	—
	計	1,027,388,200	1,027,388,200	0	0	0	100.00	100.00
県中	現	0	0	0	0	0	—	—
	滞	0	0	0	0	0	—	—
	計	0	0	0	0	0	—	—
県南	現	0	0	0	0	0	—	—
	滞	0	0	0	0	0	—	—
	計	0	0	0	0	0	—	—
会津	現	0	0	0	0	0	—	—
	滞	0	0	0	0	0	—	—
	計	0	0	0	0	0	—	—
南会津	現	0	0	0	0	0	—	—
	滞	0	0	0	0	0	—	—
	計	0	0	0	0	0	—	—
相双	現	0	0	0	0	0	—	—
	滞	0	0	0	0	0	—	—
	計	0	0	0	0	0	—	—
いわき	現	334,468,000	334,468,000	0	0	0	100.00	100.00
	滞	0	0	0	0	0	—	—
	計	334,468,000	334,468,000	0	0	0	100.00	100.00
合計	現	1,361,856,200	1,361,856,200	0	0	0	100.00	100.00
	滞	0	0	0	0	0	—	—
	計	1,361,856,200	1,361,856,200	0	0	0	100.00	100.00

15) 自動車税種別割

(単位:円、%)

区 分		調定額 A	収入額 B	過誤納金 未処理額 C	不 納 欠損額	未 納 繰越額	収入 (B-C)	
							歩合 A	
							本年度	前年度
地方振興局								
	県北							
	現	7,636,538,200	7,610,934,839	15,910	0	25,619,271	99.66	100.00
	滞	0	0	0	0	0	—	—
	計	7,636,538,200	7,610,934,839	15,910	0	25,619,271	99.66	100.00
県中	現	8,501,716,000	8,461,744,405	2,066	0	39,973,661	99.53	—
	滞	0	0	0	0	0	—	—
	計	8,501,716,000	8,461,744,405	2,066	0	39,973,661	99.53	—
県南	現	2,378,689,200	2,371,621,130	2,304	0	7,070,374	99.70	—
	滞	0	0	0	0	0	—	—
	計	2,378,689,200	2,371,621,130	2,304	0	7,070,374	99.70	—
会津	現	3,271,968,700	3,264,959,612	0	0	7,009,088	99.79	—
	滞	0	0	0	0	0	—	—
	計	3,271,968,700	3,264,959,612	0	0	7,009,088	99.79	—
南会津	現	394,067,200	393,858,725	0	0	208,475	99.95	—
	滞	0	0	0	0	0	—	—
	計	394,067,200	393,858,725	0	0	208,475	99.95	—
相双	現	2,603,290,500	2,597,402,963	0	0	5,887,537	99.77	—
	滞	0	0	0	0	0	—	—
	計	2,603,290,500	2,597,402,963	0	0	5,887,537	99.77	—
いわき	現	5,432,704,500	5,410,788,528	8,981	0	21,924,953	99.60	100.00
	滞	0	0	0	0	0	—	—
	計	5,432,704,500	5,410,788,528	8,981	0	21,924,953	99.60	100.00
合計	現	30,218,974,300	30,111,310,202	29,261	0	107,693,359	99.64	100.00
	滞	0	0	0	0	0	—	—
	計	30,218,974,300	30,111,310,202	29,261	0	107,693,359	99.64	100.00

16) 鉾区税

(単位:円、%)

区 分		調定額 A	収入額 B	過誤納金 未処理額 C	不 納 欠損額	未 納 繰越額	収入 (B-C)	
							歩合 A	
							本年度	前年度
地方振興局								
県北	現	161,600	161,600	0	0	0	100.00	100.00
	滞	0	0	0	0	0	—	—
	計	161,600	161,600	0	0	0	100.00	100.00
県中	現	980,600	980,600	0	0	0	100.00	100.00
	滞	0	0	0	0	0	—	—
	計	980,600	980,600	0	0	0	100.00	100.00
県南	現	427,600	427,600	0	0	0	100.00	100.00
	滞	0	0	0	0	0	—	—
	計	427,600	427,600	0	0	0	100.00	100.00
会津	現	132,800	132,800	0	0	0	100.00	100.00
	滞	0	0	0	0	0	—	—
	計	132,800	132,800	0	0	0	100.00	100.00
南会津	現	0	0	0	0	0	—	—
	滞	0	0	0	0	0	—	—
	計	0	0	0	0	0	—	—
相双	現	500,800	500,800	0	0	0	100.00	100.00
	滞	0	0	0	0	0	—	—
	計	500,800	500,800	0	0	0	100.00	100.00
いわき	現	8,145,700	8,145,700	0	0	0	100.00	100.00
	滞	0	0	0	0	0	—	—
	計	8,145,700	8,145,700	0	0	0	100.00	100.00
合計	現	10,349,100	10,349,100	0	0	0	100.00	100.00
	滞	0	0	0	0	0	—	—
	計	10,349,100	10,349,100	0	0	0	100.00	100.00

17) 固定資産税

(単位:円、%)

区 分		調定額 A	収入額 B	過誤納金 未処理額 C	不 納 欠損額	未 納 繰越額	収入 (B-C)	
							歩合 A	
							本年度	前年度
地方振興局								
相 双	現	5,403,322,000	5,403,322,000	0	0	0	100.00	100.00
	計	5,403,322,000	5,403,322,000	0	0	0	100.00	100.00

18) 旧法による税 (自動車取得税)

(単位:円、%)

区 分		調定額 A	収入額 B	過誤納金 未処理額 C	不 納 欠損額	未 納 繰越額	収入 (B-C)	
							歩合 A	
							本年度	前年度
地方振興局								
県北	現	28,000	28,000	0	0	0	100.00	100.00
	滞	0	0	0	0	0	—	—
	計	28,000	28,000	0	0	0	100.00	100.00
いわき	現	234,500	234,500	0	0	0	100.00	100.00
	滞	0	0	0	0	0	—	—
	計	234,500	234,500	0	0	0	100.00	100.00
合計	現	262,500	262,500	0	0	0	100.00	100.00
	滞	0	0	0	0	0	—	—
	計	262,500	262,500	0	0	0	100.00	100.00

19) 軽油引取税

(単位:円、%)

区分 地方振興局		調定額 A	収入額 B	過誤納金 未処理額 C	不納 欠損額	未納 繰越額	収入 (B-C)	
							歩合 A	
							本年度	前年度
県北	現	9,161,336,301	9,161,336,301	0	0	0	100.00	100.00
	滞	273,355	273,355	0	0	0	100.00	0.00
	計	9,161,609,656	9,161,609,656	0	0	0	100.00	99.99
県中	現	12,055,325,313	12,054,882,823	0	0	442,490	99.99	99.29
	滞	85,860,502	85,860,502	0	0	0	100.00	100.00
	計	12,141,185,815	12,140,743,325	0	0	442,490	99.99	99.29
県南	現	417,802,630	417,802,630	0	0	0	100.00	99.36
	滞	2,351,646	2,351,646	0	0	0	100.00	—
	計	420,154,276	420,154,276	0	0	0	100.00	99.36
会津	現	672,388,791	672,388,791	0	0	0	100.00	100.00
	滞	0	0	0	0	0	—	—
	計	672,388,791	672,388,791	0	0	0	100.00	100.00
南会津	現	74,080,240	74,080,240	0	0	0	100.00	100.00
	滞	0	0	0	0	0	—	—
	計	74,080,240	74,080,240	0	0	0	100.00	100.00
相双	現	416,513,438	416,513,438	0	0	0	100.00	100.00
	滞	0	0	0	0	0	—	—
	計	416,513,438	416,513,438	0	0	0	100.00	100.00
いわき	現	3,629,032,352	3,629,032,352	0	0	0	100.00	100.00
	滞	0	0	0	0	0	—	—
	計	3,629,032,352	3,629,032,352	0	0	0	100.00	100.00
合計	現	26,426,479,065	26,426,036,575	0	0	442,490	99.99	99.64
	滞	88,485,503	88,485,503	0	0	0	100.00	99.66
	計	26,514,964,568	26,514,522,078	0	0	442,490	99.99	99.64

20) 狩猟税

(単位:円、%)

区分 地方振興局		調定額 A	収入額 B	過誤納金 未処理額 C	不納 欠損額	未納 繰越額	収入 (B-C)	
							歩合 A	
							本年度	前年度
税務課	現	14,202,200	14,202,200	0	0	0	100.00	100.00
計	現	14,202,200	14,202,200	0	0	0	100.00	100.00

2 令和2年度税外収入決算額

(1) 科目別

(単位:円、%)

区 分 科 目	予算額 A	調定額 B	収入額 C	過誤納金 未処理額 D	不納欠損額	未納繰越額	対予算 C-D		徴収率 C-D		調定額・収入額 前年度対比					
							A		B		本年度	前年度	本年度	前年度	調定額	収入額
							本年度	前年度	本年度	前年度						
税 外 収 入	211,310,000	457,712,377	238,350,095	296,617	12,054,368	207,604,531	112.66	103.45	52.01	56.42	104.07	95.92				
延 滞 金	183,879,000	262,021,552	201,449,403	296,198	7,579,576	53,288,771	109.39	98.53	76.77	77.64	98.35	97.23				
加 算 金	24,919,000	193,668,825	34,878,692	419	4,474,792	154,315,760	139.97	146.17	18.01	23.82	111.69	84.45				
過少申告加算金	1,650,000	28,759,788	2,000,667	0	217,976	26,541,145	121.25	224.98	6.96	11.43	94.90	57.74				
不申告加算金	3,230,000	15,920,792	3,830,288	0	2,618,386	9,472,118	118.58	139.93	24.06	21.60	106.67	118.81				
重加算金	20,039,000	148,988,245	29,047,737	419	1,638,430	118,302,497	144.95	141.79	19.50	27.00	116.24	83.93				
滞 納 処 分 費	2,512,000	2,022,000	2,022,000	0	0	0	80.49	0.04	100.00	100.00	337,000.00	337,000.00				

(2) 地方振興局別

1) 税外収入計

(単位:円、%)

区分 地方振興局		調定額 A	収入額 B	過誤納金 未処理額 C	不納欠損額	未納繰越額	収入歩合 B-C	
							A	
							本年度	前年度
県北	現	58,378,667	54,571,573	72,855	3,800	3,876,149	93.35	83.95
	滞	34,404,922	3,280,799	0	1,031,723	30,092,400	9.54	17.91
	計	92,783,589	57,852,372	72,855	1,035,523	33,968,549	62.27	63.12
県中	現	75,056,884	64,592,369	79,370	0	10,543,885	85.95	74.20
	滞	55,075,804	5,068,479	100	3,727,952	46,279,473	9.20	12.31
	計	130,132,688	69,660,848	79,470	3,727,952	56,823,358	53.47	56.07
県南	現	33,771,453	20,486,663	30,300	0	13,315,090	60.57	76.91
	滞	19,089,080	773,772	0	315,638	17,999,670	4.05	2.90
	計	52,860,533	21,260,435	30,300	315,638	31,314,760	40.16	50.65
会津	現	17,303,281	17,087,398	26,700	0	242,583	98.60	94.20
	滞	2,177,320	307,487	0	613,714	1,256,119	14.12	34.39
	計	19,480,601	17,394,885	26,700	613,714	1,498,702	89.16	88.90
南会津	現	414,688	418,388	3,700	0	0	100.00	98.95
	滞	21,700	18,400	0	0	3,300	84.79	0.00
	計	436,388	436,788	3,700	0	3,300	99.24	98.76
相双	現	44,133,229	28,248,871	22,000	634,800	15,271,558	63.96	94.14
	滞	7,674,001	2,624,484	0	9,800	5,039,717	34.20	16.75
	計	51,807,230	30,873,355	22,000	644,600	20,311,275	59.55	80.30
いわき	現	47,584,443	38,380,148	61,592	0	9,265,887	80.53	85.90
	滞	62,626,905	2,491,264	0	5,716,941	54,418,700	3.98	7.57
	計	110,211,348	40,871,412	61,592	5,716,941	63,684,587	37.03	36.51
税務課	現	0	0	0	0	0	—	—
	滞	0	0	0	0	0	—	—
	計	0	0	0	0	0	—	—
合計	現	276,642,645	223,785,410	296,517	638,600	52,515,152	80.79	82.11
	滞	181,069,732	14,564,685	100	11,415,768	155,089,379	8.04	11.04
	計	457,712,377	238,350,095	296,617	12,054,368	207,604,531	52.01	56.42

2) 延滞金

(単位:円、%)

区分 地方振興局		調定額 A	収入額 B	過誤納金 未処理額 C	不納欠損額	未納繰越額	収入歩合 B-C	
							A	
							本年度	前年度
県北	現	49,659,875	46,014,238	72,855	3,800	3,714,692	92.51	94.26
	滞	15,852,827	3,065,133	0	773,781	12,013,913	19.33	15.68
	計	65,512,702	49,079,371	72,855	777,581	15,728,605	74.80	76.68
県中	現	63,792,796	60,316,512	79,370	0	3,555,654	94.43	91.16
	滞	17,367,412	4,400,796	100	400,203	12,566,513	25.34	21.11
	計	81,160,208	64,717,308	79,470	400,203	16,122,167	79.64	77.55
県南	現	20,667,544	19,481,941	30,300	0	1,215,903	94.12	96.33
	滞	2,386,376	773,071	0	313,757	1,299,548	32.40	13.43
	計	23,053,920	20,255,012	30,300	313,757	2,515,451	87.73	85.41
会津	現	14,096,286	13,950,586	26,700	0	172,400	98.78	98.41
	滞	729,617	305,112	0	210,381	214,124	41.82	44.45
	計	14,825,903	14,255,698	26,700	210,381	386,524	95.97	95.40
南会津	現	350,403	354,103	3,700	0	0	100.00	97.84
	滞	21,700	18,400	0	0	3,300	84.79	0.00
	計	372,103	372,503	3,700	0	3,300	99.11	97.46
相双	現	20,578,106	19,595,530	22,000	634,800	369,776	95.12	95.91
	滞	2,246,872	1,159,062	0	9,800	1,078,010	51.59	26.27
	計	22,824,978	20,754,592	22,000	644,600	1,447,786	90.83	89.50
いわき	現	37,921,499	30,822,366	61,173	0	7,160,306	81.12	89.17
	滞	16,350,239	1,192,553	0	5,233,054	9,924,632	7.29	9.18
	計	54,271,738	32,014,919	61,173	5,233,054	17,084,938	58.88	63.32
税務課	現	0	0	0	0	0	—	—
	滞	0	0	0	0	0	—	—
	計	0	0	0	0	0	—	—
合計	現	207,066,509	190,535,276	296,098	638,600	16,188,731	91.87	93.21
	滞	54,955,043	10,914,127	100	6,940,976	37,100,040	19.86	16.13
	計	262,021,552	201,449,403	296,198	7,579,576	53,288,771	76.77	77.64

3) 加算金計

(単位:円、%)

区分	調定額 A	収入額 B	過誤納金 未処理額 C	不納欠損額	未納繰越額	収入歩合 B-C		
						A		
						本年度	前年度	
地方振興局								
県北	現	8,559,692	8,398,235	0	0	161,457	98.11	30.46
	滞	18,552,095	215,666	0	257,942	18,078,487	1.16	20.36
	計	27,111,787	8,613,901	0	257,942	18,239,944	31.77	24.65
県中	現	11,264,088	4,275,857	0	0	6,988,231	37.96	41.04
	滞	37,708,392	667,683	0	3,327,749	33,712,960	1.77	6.79
	計	48,972,480	4,943,540	0	3,327,749	40,701,191	10.09	26.34
県南	現	13,103,909	1,004,722	0	0	12,099,187	7.67	7.96
	滞	16,702,704	701	0	1,881	16,700,122	0.00	0.02
	計	29,806,613	1,005,423	0	1,881	28,799,309	3.37	2.70
会津	現	2,821,995	2,751,812	0	0	70,183	97.51	55.86
	滞	1,447,703	2,375	0	403,333	1,041,995	0.16	22.24
	計	4,269,698	2,754,187	0	403,333	1,112,178	64.51	45.50
南会津	現	64,285	64,285	0	0	0	100.00	100.00
	滞	0	0	0	0	0	—	—
	計	64,285	64,285	0	0	0	100.00	100.00
相双	現	23,554,523	8,652,741	0	0	14,901,782	36.73	91.00
	滞	5,427,129	1,465,422	0	0	3,961,707	27.00	12.72
	計	28,981,652	10,118,163	0	0	18,863,489	34.91	67.63
いわき	現	8,185,644	6,080,482	419	0	2,105,581	74.28	59.80
	滞	46,276,666	1,298,711	0	483,887	44,494,068	2.81	7.03
	計	54,462,310	7,379,193	419	483,887	46,599,649	13.55	11.25
税務課	現	0	0	0	0	0	—	—
	滞	0	0	0	0	0	—	—
	計	0	0	0	0	0	—	—
合計	現	67,554,136	31,228,134	419	0	36,326,421	46.23	47.53
	滞	126,114,689	3,650,558	0	4,474,792	117,989,339	2.89	8.43
	計	193,668,825	34,878,692	419	4,474,792	154,315,760	18.01	23.82

ア 過少申告加算金

(単位:円、%)

区分	調定額 A	収入額 B	過誤納金 未処理額 C	不納欠損額	未納繰越額	収入歩合 B-C		
						A		
						本年度	前年度	
地方振興局								
県北	現	427,656	427,656	0	0	0	100.00	100.00
	滞	129,684	18,645	0	0	111,039	14.38	43.31
	計	557,340	446,301	0	0	111,039	80.08	84.14
県中	現	716,485	716,485	0	0	0	100.00	95.79
	滞	475,326	85,604	0	217,976	171,746	18.01	0.85
	計	1,191,811	802,089	0	217,976	171,746	67.30	82.55
県南	現	107,559	62,377	0	0	45,182	57.99	100.00
	滞	979	0	0	0	979	0.00	0.00
	計	108,538	62,377	0	0	46,161	57.47	99.22
会津	現	160,365	160,365	0	0	0	100.00	100.00
	滞	0	0	0	0	0	—	—
	計	160,365	160,365	0	0	0	100.00	100.00
南会津	現	0	0	0	0	0	—	100.00
	滞	0	0	0	0	0	—	—
	計	0	0	0	0	0	—	100.00
相双	現	176,977	176,977	0	0	0	100.00	100.00
	滞	834	0	0	0	834	0.00	99.35
	計	177,811	176,977	0	0	834	99.53	99.80
いわき	現	351,089	347,111	0	0	3,978	98.87	100.00
	滞	26,212,834	5,447	0	0	26,207,387	0.02	0.02
	計	26,563,923	352,558	0	0	26,211,365	1.33	0.26
税務課	現	0	0	0	0	0	—	—
	滞	0	0	0	0	0	—	—
	計	0	0	0	0	0	—	—
合計	現	1,940,131	1,890,971	0	0	49,160	97.47	97.52
	滞	26,819,657	109,696	0	217,976	26,491,985	0.41	0.93
	計	28,759,788	2,000,667	0	217,976	26,541,145	6.96	11.43

イ 不申告加算金

(単位:円、%)

区分	調定額	収入額	過誤納金 未処理額 C	不納欠損額	未納繰越額	収入歩合 B-C		
						A		
						本年度	前年度	
地方振興局	A	B	C					
県北	現	670,111	592,762	0	0	77,349	88.46	97.78
	滞	381,180	90,457	0	7,549	283,174	23.73	45.71
	計	1,051,291	683,219	0	7,549	360,523	64.99	58.22
県中	現	498,678	210,466	0	0	288,212	42.20	14.07
	滞	10,052,594	78,742	0	2,280,670	7,693,182	0.78	0.80
	計	10,551,272	289,208	0	2,280,670	7,981,394	2.74	10.04
県南	現	19,942	19,942	0	0	0	100.00	26.04
	滞	26,227	701	0	0	25,526	2.67	11.26
	計	46,169	20,643	0	0	25,526	44.71	18.31
会津	現	679,863	609,680	0	0	70,183	89.68	96.33
	滞	2,375	2,375	0	0	0	100.00	100.00
	計	682,238	612,055	0	0	70,183	89.71	99.04
南会津	現	732	732	0	0	0	100.00	100.00
	滞	0	0	0	0	0	-	-
	計	732	732	0	0	0	100.00	100.00
相双	現	1,754,332	1,635,875	0	0	118,457	93.25	93.55
	滞	738,238	40,111	0	0	698,127	5.43	4.33
	計	2,492,570	1,675,986	0	0	816,584	67.24	59.43
いわき	現	597,562	548,445	0	0	49,117	91.78	80.72
	滞	498,958	0	0	330,167	168,791	0.00	13.31
	計	1,096,520	548,445	0	330,167	217,908	50.02	31.13
税務課	現	0	0	0	0	0	-	-
	滞	0	0	0	0	0	-	-
	計	0	0	0	0	0	-	-
合計	現	4,221,220	3,617,902	0	0	603,318	85.71	27.58
	滞	11,699,572	212,386	0	2,618,386	8,868,800	1.82	11.46
	計	15,920,792	3,830,288	0	2,618,386	9,472,118	24.06	21.60

ウ 重加算金

(単位:円、%)

区分	調定額	収入額	過誤納金 未処理額 C	不納欠損額	未納繰越額	収入歩合 B-C		
						A		
						本年度	前年度	
地方振興局	A	B	C					
県北	現	7,461,925	7,377,817	0	0	84,108	98.87	24.03
	滞	18,041,231	106,564	0	250,393	17,684,274	0.59	18.59
	計	25,503,156	7,484,381	0	250,393	17,768,382	29.35	20.87
県中	現	10,048,925	3,348,906	0	0	6,700,019	33.33	45.45
	滞	27,180,472	503,337	0	829,103	25,848,032	1.85	7.84
	計	37,229,397	3,852,243	0	829,103	32,548,051	10.35	27.57
県南	現	12,976,408	922,403	0	0	12,054,005	7.11	5.89
	滞	16,675,498	0	0	1,881	16,673,617	0.00	0.00
	計	29,651,906	922,403	0	1,881	28,727,622	3.11	1.96
会津	現	1,981,767	1,981,767	0	0	0	100.00	52.54
	滞	1,445,328	0	0	403,333	1,041,995	0.00	0.00
	計	3,427,095	1,981,767	0	403,333	1,041,995	57.83	38.25
南会津	現	63,553	63,553	0	0	0	100.00	100.00
	滞	0	0	0	0	0	-	-
	計	63,553	63,553	0	0	0	100.00	100.00
相双	現	21,623,214	6,839,889	0	0	14,783,325	31.63	90.47
	滞	4,688,057	1,425,311	0	0	3,262,746	30.40	11.44
	計	26,311,271	8,265,200	0	0	18,046,071	31.41	67.73
いわき	現	7,236,993	5,184,926	419	0	2,052,486	71.64	58.11
	滞	19,564,874	1,293,264	0	153,720	18,117,890	6.61	15.34
	計	26,801,867	6,478,190	419	153,720	20,170,376	24.17	21.91
税務課	現	0	0	0	0	0	-	-
	滞	0	0	0	0	0	-	-
	計	0	0	0	0	0	-	-
合計	現	61,392,785	25,719,261	419	0	35,673,943	41.89	47.94
	滞	87,595,460	3,328,476	0	1,638,430	82,628,554	3.80	10.99
	計	148,988,245	29,047,737	419	1,638,430	118,302,497	19.50	27.00

3 令和2年度県税の納税義務者等

(1) 税目別

(単位:人、件)

区分 税目		調 定		収 入		不 納 欠 損		未 納 繰 越		督促件数	過誤納金 未処理件数	
		義務者数	件数	義務者数	件数	義務者数	件数	義務者数	件数			
法人県民税	現	43,802	59,206	43,273	58,528	2	4	527	674	2,178	0	
	滞		2,021		799	82	141	559	1,081	488	2	
	計	43,802	61,227	43,273	59,327	84	145	1,086	1,755	2,666	2	
県民税利子割	現	290	5,417	290	5,417	0	0	0	0	0	0	
県民税配当割	現	3,224	7,030	3,224	7,030	0	0	0	0	0	0	
県民税譲渡割	現	144	387	144	387	0	0	0	0	0	0	
個人事業税	現	12,185	23,751	12,009	23,434	0	0	176	317	2,277	0	
	滞		1,228		594	17	41	253	593	500	0	
	計	12,185	24,979	12,009	24,028	17	41	429	910	2,777	0	
法人事業税	現	17,364	29,268	17,178	29,014	0	0	186	254	670	0	
	滞		670		217	28	48	204	405	116	1	
	計	17,364	29,938	17,178	29,231	28	48	390	659	786	1	
地方消費税	譲	1	13	1	13	0	0	0	0	0	0	
	貨	1	13	1	13	0	0	0	0	0	0	
	計	2	26	2	26	0	0	0	0	0	0	
不動産取得税	現	18,018	25,782	17,816	25,471	0	0	202	311	2,484	0	
	滞		906		224	27	105	435	577	104	1	
	計	18,018	26,688	17,816	25,695	27	105	637	888	2,588	1	
県たばこ税	現	1,236	1,368	1,234	1,366	0	0	2	2	7	0	
	滞		1		1	0	0	0	0	0	0	
	計	1,236	1,369	1,234	1,367	0	0	2	2	7	0	
ゴルフ場利用税	現	37	419	35	404	0	0	2	15	24	0	
	滞		19		1	1	5	2	13	1	0	
	計	37	438	35	405	1	5	4	28	25	0	
自動車税	環境性能割	現	22,319	29,545	22,319	29,545	0	0	0	0	0	0
		滞		0		0	0	0	0	0	0	0
		計	22,319	29,545	22,319	29,545	0	0	0	0	0	0
	種別割	現	618,728	902,345	616,181	899,493	0	0	2,547	2,852	68,599	5
		滞		0		0	0	0	0	0	0	0
		計	618,728	902,345	616,181	899,493	0	0	2,547	2,852	68,599	5
	計	現	641,047	931,890	638,500	929,038	0	0	2,547	2,852	68,599	5
		滞		0		0	0	0	0	0	0	0
		計	641,047	931,890	638,500	929,038	0	0	2,547	2,852	68,599	5
鉦区税	現	36	94	36	94	0	0	0	0	0	0	
	滞		0		0	0	0	0	0	0	0	
	計	36	94	36	94	0	0	0	0	0	0	
固定資産税	現	1	4	1	4	0	0	0	0	0	0	
核燃料税	現	0	0	0	0	0	0	0	0	0	0	
軽油引取税	現	173	2,485	172	2,484	0	0	1	1	2	0	
	滞		5		5	0	0	0	0	0	0	
	計	173	2,490	172	2,489	0	0	1	1	2	0	
狩猟税	現	1	2	1	2	0	0	0	0	0	0	
産業廃棄物税	現	23	131	23	131	0	0	0	0	0	0	
	滞		0		0	0	0	0	0	0	0	
	計	23	131	23	131	0	0	0	0	0	0	
旧法による税 (自動車取得税)	現	4	5	4	5	0	0	0	0	0	0	
	滞		0		0	0	0	0	0	0	0	
	計	4	5	4	5	0	0	0	0	0	0	
旧法による税 (自動車税)	現	397	568	361	525	0	0	36	43	53	0	
	滞		12,700		3,417	622	1,088	3,946	8,195	21	3	
	計	397	13,268	361	3,942	622	1,088	3,982	8,238	74	3	
県税計	現	737,984	1,087,833	734,303	1,083,360	2	4	3,679	4,469	76,294	5	
	滞	-	17,550	-	5,258	777	1,428	5,399	10,864	1,230	7	
	計	737,984	1,105,383	734,303	1,088,618	779	1,432	9,078	15,333	77,524	12	

- (注) 1 個人県民税を除く。
 2 調定及び収入の義務者数には、滞納繰越分を含まない。
 3 過誤納金未処理の件数は、歳入還付分のみである。

(2) 地方振興局別

(単位:人、件)

区分	調定		収入		不納欠損		未納繰越		督促件数	過誤納金 未処理件数
	義務者数	件数	義務者数	件数	義務者数	件数	義務者数	件数		
地方振興局										
県北	208,535	312,955	207,623	308,404	178	297	2,340	4,254	16,901	4
県中	196,119	301,805	194,776	295,489	233	420	3,429	5,896	22,990	1
県南	53,837	77,596	53,638	76,594	59	109	525	893	6,471	6
会津	80,181	111,311	79,910	110,270	94	148	602	893	9,515	0
南会津	9,103	13,122	9,096	13,079	8	18	22	25	1,037	0
相双	56,566	90,498	56,347	89,565	42	140	514	793	4,613	0
いわき	133,640	198,068	132,910	195,189	165	300	1,646	2,579	15,997	1
税務課	3	28	3	28	0	0	0	0	0	0
県税計	737,984	1,105,383	734,303	1,088,618	779	1,432	9,078	15,333	77,524	12

- (注) 1 個人県民税を除く。
2 調定及び収入の義務者数には、滞納繰越分を含まない。
3 過誤納金未処理の件数は、歳入還付分のみである。

4 令和2年度過誤納金

(1) 歳入還付(令和2年度発生分)

1) 税目別

(単位:件、円)

税目	区分	発 生						処 理				現 在		還付加算金				
		調定の減		その他		計		還付		充 当				歳出総額		左のうち歳入へ振替分		
		件数	金額	件数	金額	件数	金額	件数	金額	件数	金額	件数	金額	件数	金額	件数	金額	
民 税	個 人	現	0	0	0	0	0	0	0	0	0	0	0	0	0	0	0	0
		滞	0	0	0	0	0	0	0	0	0	0	0	0	0	0	0	0
		計	0	0	0	0	0	0	0	0	0	0	0	0	0	0	0	0
	法 人	現	2,182	72,991,130	414	11,113,821	2,596	84,104,951	2,386	71,698,655	210	12,406,296	0	0	101	242,400	82	192,900
		滞	10	156,000	24	700,493	34	856,493	23	703,270	9	138,123	2	15,100	0	0	0	0
		計	2,192	73,147,130	438	11,814,314	2,630	84,961,444	2,409	72,401,925	219	12,544,419	2	15,100	101	242,400	82	192,900
	配当割	現	2	8,726	0	0	2	8,726	2	8,726	0	0	0	0	0	0	0	0
		滞	0	0	0	0	0	0	0	0	0	0	0	0	0	0	0	0
	株式等譲渡所得割	現	0	0	0	0	0	0	0	0	0	0	0	0	0	0	0	0
		滞	0	0	0	0	0	0	0	0	0	0	0	0	0	0	0	0
	計	現	2,184	72,999,856	414	11,113,821	2,598	84,113,677	2,388	71,707,381	210	12,406,296	0	0	101	242,400	82	192,900
		滞	10	156,000	24	700,493	34	856,493	23	703,270	9	138,123	2	15,100	0	0	0	0
事 業 税	個 人	現	42	2,559,900	73	6,814,299	115	9,374,199	108	9,000,399	7	373,800	0	0	3	3,800	1	1,100
		滞	7	254,200	16	885,114	23	1,139,314	16	818,098	7	321,216	0	0	0	0	0	0
		計	49	2,814,100	89	7,699,413	138	10,513,513	124	9,818,497	14	695,016	0	0	3	3,800	1	1,100
	法 人	現	2,492	1,685,828,812	283	96,730,510	2,775	1,782,559,322	2,729	1,757,871,967	46	24,687,355	0	0	925	6,088,127	844	5,435,359
		滞	10	981,932	13	3,308,785	23	4,290,717	17	4,058,942	5	183,275	1	48,500	1	838	1	838
		計	2,502	1,686,810,744	296	100,039,295	2,798	1,786,850,039	2,746	1,761,930,909	51	24,870,630	1	48,500	926	6,088,965	845	5,436,197
	計	現	2,534	1,688,388,712	356	103,544,809	2,890	1,791,933,521	2,837	1,766,872,366	53	25,061,155	0	0	928	6,091,927	845	5,436,459
		滞	17	1,236,132	29	4,193,899	46	5,430,031	33	4,877,040	12	504,491	1	48,500	1	838	1	838
		計	2,551	1,689,624,844	385	107,738,708	2,936	1,797,363,552	2,870	1,771,749,406	65	25,565,646	1	48,500	929	6,092,765	846	5,437,297
	不動産取得税	現	1,387	107,884,686	70	4,770,500	1,457	112,655,186	1,453	112,194,886	4	460,300	0	0	15	32,700	13	29,400
		滞	5	417,000	3	138,900	8	555,900	3	354,900	4	108,200	1	92,800	1	1,300	1	1,300
	県たばこ税	現	0	0	0	0	0	0	0	0	0	0	0	0	0	0	0	0
滞		0	0	0	0	0	0	0	0	0	0	0	0	0	0	0	0	
ゴルフ場利用税	現	6	13,575	0	0	6	13,575	3	7,825	3	5,750	0	0	0	0	0	0	
	滞	0	0	0	0	0	0	0	0	0	0	0	0	0	0	0	0	
自 動 車 税	環境性能割	現	16	347,900	0	0	16	347,900	16	347,900	0	0	0	0	0	0	0	0
		滞	0	0	0	0	0	0	0	0	0	0	0	0	0	0	0	0
		計	16	347,900	0	0	16	347,900	16	347,900	0	0	0	0	0	0	0	0
	種別割	現	52,942	871,776,430	912	22,879,312	53,854	894,655,742	53,467	885,757,969	382	8,868,512	5	29,261	0	0	0	0
		滞	0	0	0	0	0	0	0	0	0	0	0	0	0	0	0	0
		計	52,942	871,776,430	912	22,879,312	53,854	894,655,742	53,467	885,757,969	382	8,868,512	5	29,261	0	0	0	0
	計	現	52,958	872,124,330	912	22,879,312	53,870	895,003,642	53,483	886,105,869	382	8,868,512	5	29,261	0	0	0	0
		滞	0	0	0	0	0	0	0	0	0	0	0	0	0	0	0	0
		計	52,958	872,124,330	912	22,879,312	53,870	895,003,642	53,483	886,105,869	382	8,868,512	5	29,261	0	0	0	0
	核燃料税	現	0	0	0	0	0	0	0	0	0	0	0	0	0	0	0	0
		滞	0	0	0	0	0	0	0	0	0	0	0	0	0	0	0	0
	鉱 区 税	現	0	0	0	0	0	0	0	0	0	0	0	0	0	0	0	0
滞		0	0	0	0	0	0	0	0	0	0	0	0	0	0	0	0	
軽油引取税	現	5	40,865	4	367,535	9	408,400	6	378,168	3	30,232	0	0	0	0	0	0	
	滞	0	0	0	0	0	0	0	0	0	0	0	0	0	0	0	0	
	計	5	40,865	4	367,535	9	408,400	6	378,168	3	30,232	0	0	0	0	0	0	
産業廃棄物税	現	0	0	0	0	0	0	0	0	0	0	0	0	0	0	0	0	
	滞	0	0	0	0	0	0	0	0	0	0	0	0	0	0	0	0	
	計	0	0	0	0	0	0	0	0	0	0	0	0	0	0	0	0	
旧法による税(自動車取得税)	現	0	0	0	0	0	0	0	0	0	0	0	0	0	0	0	0	
	滞	0	0	0	0	0	0	0	0	0	0	0	0	0	0	0	0	
	計	0	0	0	0	0	0	0	0	0	0	0	0	0	0	0	0	
旧法による税(自動車税)	現	1	58,600	198	6,544,273	199	6,602,873	82	2,406,336	117	4,196,537	0	0	0	0	0	0	
	滞	5	81,345	43	402,441	48	483,786	16	147,014	29	277,480	3	59,292	0	0	0	0	
	計	6	139,945	241	6,946,714	247	7,086,659	98	2,553,350	146	4,474,017	3	59,292	0	0	0	0	
県 税 計	現	59,075	2,741,510,624	1,971	149,251,392	61,046	2,890,762,016	60,269	2,839,703,973	772	51,028,782	5	29,261	1,044	6,367,027	940	5,658,759	
	滞	37	1,890,477	99	5,435,733	136	7,326,210	75	6,082,224	54	1,028,294	7	215,692	2	2,138	2	2,138	
	計	59,112	2,743,401,101	2,070	154,687,125	61,182	2,898,088,226	60,344	2,845,786,197	826	52,057,076	12	244,953	1,046	6,369,165	942	5,660,897	

2) 税外収入科目別

(単位:件、円)

税目	区分	発 生						処 理				現 在		還付加算金				
		調定の減		その他		計		還付		充 当				歳出総額		左のうち歳入へ振替分		
		件数	金額	件数	金額	件数	金額	件数	金額	件数	金額	件数	金額	件数	金額	件数	金額	
延 滞 金	金	現	79	151,531	1,132	1,344,438	1,211	1,495,969	1,079	1,282,341	124	193,371	8	20,257	0	0	0	0
		滞	13	37,868	97	376,328	110	414,196	81	282,449	29	131,747	0	0	0	0	0	0
		計	92	189,399	1,229	1,720,766	1,321	1,910,165	1,160	1,564,790	153	325,118	8	20,257	0	0	0	0
加 算 金	金	現	7	75,473	17	243,584	24	319,057	24	315,157	0	3,900	0	0	1	1,100	1	1,100
		滞	1	769	0	0	1	769	1	769	0	0	0	0	0	0	0	0
		計	8	76,242	17	243,584	25	319,826	25	315,926	0	3,900	0	0	1	1,100	1	1,100
不 加 算 金	金	現	0	0	2	5,520	2	5,520	2	5,520	0	0	0	0	0	0	0	0
		滞	0	0	0	0	0	0	0	0	0	0	0	0	0	0	0	0
		計	0	0	2	5,520	2	5,520	2	5,520	0	0	0	0	0	0	0	0
重 加 算 金	金	現	2	31,626	5	33,668	7	65,294	5	40,500	1	24,375	1	419	0	0	0	0
		滞	0	0	0	0	0	0	0	0	0	0	0	0	0	0	0	0
		計	2	31,626	5	33,668	7	65,294	5	40,500	1	24,375	1	419	0	0	0	0
計	現	9	107,099	24	282,772	33	389,871	31	361,177	1	28,275	1	419	1	1,100	1	1,100	
	滞	1	769	0	0	1	769	1	769	0	0	0	0	0	0	0	0	
	計	10	107,868	24	282,772	34	390,640	32	361,946	1	28,275	1	419	1	1,100	1	1,100	
税 外 収 入 計	現	88	258,630	1,156	1,627,210	1,244	1,885,840	1,110	1,643,518	125	221,646	9	20,676	1	1,100	1	1,100	
	滞	14	38,637	97	376,328	111	414,965	82	283,218	29	131,747	0	0	0	0	0	0	
	計	102	297,267	1,253	2,003,538	1,355	2,300,805	1,192	1,926,736	154	353,393	9	20,676	1	1,100	1	1,100	
雑 入	現	0	0	0	0	0	0	0	0	0	0	0	0	0	0	0	0	

税目	区分	発 生						処 理				現 在		還付加算金			
		調定の減		その他		計		還付		充 当				歳出総額		左のうち歳入へ振替分	
		件数	金額	件数	金額	件数	金額	件数	金額	件数	金額	件数	金額	件数	金額	件数	金額
歳入還付計(税外収入含む)	現	59,163	2,741														

(2) 歳出還付

1) 科目別(令和元年度からの繰越分)

(単位:件、円)

区分	発 生						処 理				現 在		還付加算金		
	調定の減		その他		計		還付		充当		件数	金額	件数	金額	
	件数	金額	件数	金額	件数	金額	件数	金額	件数	金額					
県 税 計	159	10,584,011	6	85,743	165	10,669,754	153	10,505,145	12	164,609	0	0	0	9	19,525
県 個 人	0	0	0	0	0	0	0	0	0	0	0	0	0	0	0
法 人	22	167,900	0	0	22	167,900	17	150,800	5	17,100	0	0	0	0	0
民 利 子 割	5	9,638	0	0	5	9,638	5	9,638	0	0	0	0	0	0	0
配 当 割	1	9,561	0	0	1	9,561	1	9,561	0	0	0	0	0	0	0
税 株 式 等 譲 渡 所 得 割	1	40,968	0	0	1	40,968	1	40,968	0	0	0	0	0	0	0
計	29	228,067	0	0	29	228,067	24	210,967	5	17,100	0	0	0	0	0
事 個 人	5	114,300	1	200	6	114,500	6	114,500	0	0	0	0	0	0	0
業 法 人	47	2,312,100	1	9,709	48	2,321,809	44	2,210,478	4	111,331	0	0	3	3,425	
税 計	52	2,426,400	2	9,909	54	2,436,309	50	2,324,978	4	111,331	0	0	3	3,425	
不 動 産 取 得 税	75	7,902,400	0	0	75	7,902,400	75	7,902,400	0	0	0	0	6	16,100	
県 た ば こ 税	0	0	0	0	0	0	0	0	0	0	0	0	0	0	0
ゴ ル フ 場 利 用 税	0	0	0	0	0	0	0	0	0	0	0	0	0	0	0
自 動 車 税 種 別 割	0	0	0	0	0	0	0	0	0	0	0	0	0	0	0
自 動 車 税 環 境 性 能 割	0	0	0	0	0	0	0	0	0	0	0	0	0	0	0
鉱 区 税	0	0	0	0	0	0	0	0	0	0	0	0	0	0	0
核 燃 料 税	0	0	0	0	0	0	0	0	0	0	0	0	0	0	0
軽 油 引 取 税	0	0	0	0	0	0	0	0	0	0	0	0	0	0	0
産 業 廃 棄 物 税	0	0	0	0	0	0	0	0	0	0	0	0	0	0	0
旧 法 に よ る 税 (自 動 車 取 得 税)	0	0	0	0	0	0	0	0	0	0	0	0	0	0	0
旧 法 に よ る 税 (自 動 車 税)	3	27,144	4	75,834	7	102,978	4	66,800	3	36,178	0	0	0	0	0
税 外 収 入 計	16	28,717	5	10,351	21	39,068	19	32,969	2	6,099	0	0	0	0	0
延 滞 金	13	10,840	5	10,351	18	21,191	17	20,751	1	440	0	0	0	0	0
過 少 申 告 加 算 金	1	5,659	0	0	1	5,659	0	0	1	5,659	0	0	0	0	0
不 申 告 加 算 金	0	0	0	0	0	0	0	0	0	0	0	0	0	0	0
重 加 算 金	2	12,218	0	0	2	12,218	2	12,218	0	0	0	0	0	0	0
事 故 徴 収 金	0	0	0	0	0	0	0	0	0	0	0	0	0	0	0
総 計	175	10,612,728	11	96,094	186	10,708,822	172	10,538,114	14	170,708	0	0	9	19,525	

2) 科目別(令和元年度以前収入分で令和2年度発生分)

(単位:件、円)

区分	発 生		処 理				現 在		還付加算金	
	件数	金額	還 付		充 当		件数	金額	件数	金額
			件数	金額	件数	金額				
県 税 計	7,581	1,954,547,367	7,164	1,922,285,186	324	23,613,669	94	8,648,512	1,122	7,485,133
県 個 人	0	0	0	0	0	0	0	0	0	0
法 人	3,081	266,984,671	2,838	249,009,533	231	17,855,038	12	120,100	181	1,258,100
民 利 子 割	9	848	7	836	0	0	2	12	0	0
配 当 割	2	5,920	2	5,920	0	0	0	0	0	0
税 株 式 等 譲 渡 所 得 割	1	5,639	1	5,639	0	0	0	0	0	0
計	3,093	266,997,078	2,848	249,021,928	231	17,855,038	14	120,112	181	1,258,100
事 個 人	194	8,267,800	183	7,915,100	10	342,800	1	9,900	30	92,300
業 法 人	3,091	1,568,679,893	3,023	1,562,767,205	52	4,267,388	17	1,645,300	852	5,870,233
税 計	3,285	1,576,947,693	3,206	1,570,682,305	62	4,610,188	18	1,655,200	882	5,962,533
不 動 産 取 得 税	996	106,789,200	932	99,094,600	4	857,900	60	6,836,700	59	264,500
県 た ば こ 税	0	0	0	0	0	0	0	0	0	0
ゴ ル フ 場 利 用 税	0	0	0	0	0	0	0	0	0	0
自 動 車 税 種 別 割	39	410,700	39	410,700	0	0	0	0	0	0
自 動 車 税 環 境 性 能 割	0	0	0	0	0	0	0	0	0	0
鉱 区 税	0	0	0	0	0	0	0	0	0	0
核 燃 料 税	0	0	0	0	0	0	0	0	0	0
軽 油 引 取 税	16	1,265,624	16	1,265,624	0	0	0	0	0	0
産 業 廃 棄 物 税	0	0	0	0	0	0	0	0	0	0
旧 法 に よ る 税 (自 動 車 取 得 税)	0	0	0	0	0	0	0	0	0	0
旧 法 に よ る 税 (自 動 車 税)	152	2,137,072	123	1,810,029	27	290,543	2	36,500	0	0
税 外 収 入 計	147	928,652	116	670,849	29	255,703	2	2,100	7	18,909
延 滞 金	139	427,429	108	225,143	29	200,186	2	2,100	3	2,492
過 少 申 告 加 算 金	2	22,413	2	22,413	0	0	0	0	1	2,100
不 申 告 加 算 金	1	100	1	100	0	0	0	0	0	0
重 加 算 金	5	478,710	5	423,193	0	55,517	0	0	3	14,317
事 故 徴 収 金	0	0	0	0	0	0	0	0	0	0
総 計	7,728	1,955,476,019	7,280	1,922,956,035	353	23,869,372	96	8,650,612	1,129	7,504,042

※ 還付と充当がある場合には、件数は還付のみで表記している。

区分	発 生		処 理				現 在		還付加算金	
	件数	金額	還 付		充 当		件数	金額	件数	金額
			件数	金額	件数	金額				
歳 出 還 付 計 (税 外 収 入 含 む)	7,914	1,966,184,841	7,452	1,933,494,149	367	24,040,080	96	8,650,612	1,138	7,523,567

(3) 地方振興局別

1) 歳入還付(令和2年度発生分)

(単位:件、円)

区分	発 生						処 理				現 在		還付加算金	
	調定の減		その他		計		還付		充当					
	件数	金額	件数	金額	件数	金額	件数	金額	件数	金額	件数	金額	件数	金額
地方振興局														
県北	14,802	535,172,395	819	48,872,100	15,621	584,044,495	15,394	574,159,248	221	9,729,697	6	155,550	249	1,644,761
県中	18,142	646,886,950	1,044	54,753,735	19,186	701,640,685	18,827	678,378,078	356	23,259,402	3	3,205	288	1,735,798
県南	4,302	292,382,109	197	4,360,008	4,499	296,742,117	4,413	293,551,201	77	3,093,515	9	97,401	89	515,409
会津	6,386	211,399,356	302	13,603,387	6,688	225,002,743	6,605	218,764,824	83	6,237,919	0	0	80	346,540
南会津	749	15,273,581	41	644,468	790	15,918,049	781	15,704,558	9	213,491	0	0	7	18,685
相双	4,905	652,191,188	283	12,649,170	5,188	664,840,358	5,132	660,141,958	56	4,698,400	0	0	169	1,453,944
いわき	9,928	390,392,789	637	21,807,795	10,565	412,200,584	10,384	407,013,066	178	5,178,045	3	9,473	165	655,128
税務課	0	0	0	0	0	0	0	0	0	0	0	0	0	0
計	59,214	2,743,698,368	3,323	156,690,663	62,537	2,900,389,031	61,536	2,847,712,933	980	52,410,469	21	265,629	1,047	6,370,265

2) 歳出還付

ア 令和元年度からの繰越分

(単位:件、円)

区分	発 生						処 理				現 在		還付加算金	
	調定の減		その他		計		還付		充当					
	件数	金額	件数	金額	件数	金額	件数	金額	件数	金額	件数	金額	件数	金額
地方振興局														
県北	45	1,629,187	1	1,534	46	1,630,721	40	1,547,525	6	83,196	0	0	0	0
県中	65	4,054,656	6	53,460	71	4,108,116	66	4,026,607	5	81,509	0	0	3	3,425
県南	7	862,844	0	0	7	862,844	6	862,700	1	144	0	0	0	0
会津	12	330,808	3	40,900	15	371,708	15	371,708	0	0	0	0	0	0
南会津	0	0	0	0	0	0	0	0	0	0	0	0	0	0
相双	15	639,100	0	0	15	639,100	15	639,100	0	0	0	0	0	0
いわき	31	3,096,133	1	200	32	3,096,333	30	3,090,474	2	5,859	0	0	6	16,100
税務課	0	0	0	0	0	0	0	0	0	0	0	0	0	0
計	175	10,612,728	11	96,094	186	10,708,822	172	10,538,114	14	170,708	0	0	9	19,525

イ 令和元年度以前収入分で令和2年度発生分

(単位:件、円)

区分	発 生		処 理				現 在		還付加算金	
			還 付		充 当					
	件数	金額	件数	金額	件数	金額	件数	金額	件数	金額
地方振興局										
県北	1,971	434,404,142	1,849	428,427,972	88	3,404,158	34	2,572,012	307	1,837,054
県中	2,408	516,426,705	2,257	507,446,276	108	4,791,529	43	4,188,900	258	1,694,114
県南	495	123,152,449	453	120,211,328	41	2,896,121	1	45,000	100	756,745
会津	675	134,312,965	652	132,870,492	19	1,354,273	4	88,200	124	662,125
南会津	88	13,255,800	84	13,189,685	4	66,115	0	0	10	34,899
相双	794	445,253,569	760	442,675,704	27	1,727,665	8	850,200	194	1,624,456
いわき	1,297	288,670,389	1,225	278,134,578	66	9,629,511	6	906,300	136	894,649
税務課	0	0	0	0	0	0	0	0	0	0
計	7,728	1,955,476,019	7,280	1,922,956,035	353	23,869,372	96	8,650,612	1,129	7,504,042

5 令和2年度不納欠損

(1) 税目別

(単位: 件、円)

税目	区分	法第15条の7第4項該当のもの		法第18条第1項該当のもの(5年消滅時効)			法第15条の7第5項該当のもの		計		
		(処分停止後3年経過消滅)		滞納処分停止中のもの		その他のもの		(納付(入)義務直ちに消滅等)			
		件数	金額	件数	金額	件数	金額	件数	金額	件数	金額
現年課税分		0	0	0	0	0	0	120	1,286,730	120	1,286,730
滞納繰越分		5,112	123,920,789	4,563	93,153,907	4,728	43,463,321	2,853	37,404,988	17,256	297,943,005
滞納繰越内訳	個人県民税	4,420	62,195,530	3,947	49,088,184	4,728	43,463,321	2,733	32,378,479	15,828	187,125,514
	法人県民税	66	1,642,943	57	4,852,491	0	0	18	221,157	141	6,716,591
	個人事業税	25	8,678,387	13	3,287,133	0	0	3	199,000	41	12,164,520
	法人事業税	19	5,802,695	28	15,295,962	0	0	1	29,800	48	21,128,457
	不動産取得税	39	22,393,860	5	578,218	0	0	61	3,319,877	105	26,291,955
	県たばこ税	0	0	0	0	0	0	0	0	0	0
	ゴルフ場利用税	3	3,605,648	2	10,250	0	0	0	0	5	3,615,898
	自動車税環境性能割	0	0	0	0	0	0	0	0	0	0
	自動車税種別割	0	0	0	0	0	0	0	0	0	0
	鉱区税	0	0	0	0	0	0	0	0	0	0
	軽油引取税	0	0	0	0	0	0	0	0	0	0
	産業廃棄物税	0	0	0	0	0	0	0	0	0	0
	旧法による税(自動車取得税)	0	0	0	0	0	0	0	0	0	0
旧法による税(自動車税)	540	19,601,726	511	20,041,669	0	0	37	1,256,675	1,088	40,900,070	
県税計		5,112	123,920,789	4,563	93,153,907	4,728	43,463,321	2,973	38,691,718	17,376	299,229,735
税外収入		120	7,383,671	65	3,993,224	0	0	58	677,473	243	12,054,368
総計		5,232	131,304,460	4,628	97,147,131	4,728	43,463,321	3,031	39,369,191	17,619	311,284,103

(2) 地方振興局別

(単位: 件、円)

地方振興局	区分	法第15条の7第4項該当のもの		法第18条第1項該当のもの(5年消滅時効)			法第15条の7第5項該当のもの		計		
		(処分停止後3年経過消滅)		滞納処分停止中のもの		その他のもの		(納付(入)義務直ちに消滅等)			
		件数	金額	件数	金額	件数	金額	件数	金額	件数	金額
県北		606	18,495,005	761	11,197,160	1,012	11,742,406	1,769	22,614,896	4,148	64,049,467
県中		1,733	36,788,136	864	45,118,937	2,327	20,507,242	404	4,854,140	5,328	107,268,455
県南		403	9,832,222	179	3,065,728	927	6,614,774	52	591,956	1,561	20,104,680
会津		225	4,913,146	257	2,576,385	144	968,240	152	1,189,174	778	9,646,945
南会津		37	995,587	0	0	0	0	34	327,808	71	1,323,395
相双		632	7,127,914	324	6,363,341	318	3,630,659	159	4,540,763	1,433	21,662,677
いわき		1,596	53,152,450	2,243	28,825,580	0	0	461	5,250,454	4,300	87,228,484
計		5,232	131,304,460	4,628	97,147,131	4,728	43,463,321	3,031	39,369,191	17,619	311,284,103

第3章 徵収状況

1 令和2年度県税の時期別徴収状況

(1) 税目別（個人県民税を除く）

区 分 税 目		調 定		納期内収入		納期内収入率		納 差 押		
		件数	金額	件数	金額	件数	金額	徴収猶予		
								件数	金額	
法人県民税	現	59,206	6,474,637,700	52,791	6,145,970,250	89.16	94.92	0	0	
	滞	2,021	95,848,325	122	4,712,500	-	-	0	0	
	計	61,227	6,570,486,025	52,913	6,150,682,750	86.42	93.61	0	0	
県民税利子割	現	5,417	316,369,057	5,408	316,277,729	99.83	99.97	0	0	
県民税配当割	現	7,030	1,057,343,128	6,997	1,056,076,643	99.53	99.88	0	0	
県民税譲渡所得割	現	387	1,194,785,399	386	1,194,779,491	99.74	100.00	0	0	
個人事業税	現	23,751	1,986,021,700	19,798	1,701,142,800	83.36	85.66	0	0	
	滞	1,228	145,547,206	0	200	-	-	0	0	
	計	24,979	2,131,568,906	19,798	1,701,143,000	79.26	79.81	0	0	
法人事業税	現	29,268	53,786,593,100	26,589	52,132,500,644	90.85	96.92	0	0	
	滞	670	594,292,288	44	16,774,222	-	-	0	0	
	計	29,938	54,380,885,388	26,633	52,149,274,866	88.96	95.90	0	0	
地方消費税	譲	13	42,117,346,665	13	42,117,346,665	100.00	100.00	0	0	
	貨	13	2,007,670,900	13	2,007,670,900	100.00	100.00	0	0	
	計	26	44,125,017,565	26	44,125,017,565	100.00	100.00	0	0	
不動産取得税	現	25,782	4,102,307,300	21,990	3,517,535,190	85.29	85.75	1	20,100	
	滞	906	123,616,385	0	241,600	-	-	2	88,200	
	計	26,688	4,225,923,685	21,990	3,517,776,790	82.40	83.24	3	108,300	
県たばこ税	現	1,368	2,338,322,265	1,339	2,338,238,694	97.88	100.00	0	0	
	滞	1	1,488	0	0	-	-	0	0	
	計	1,369	2,338,323,753	1,339	2,338,238,694	97.81	100.00	0	0	
ゴルフ場利用税	現	419	527,435,100	365	474,773,700	87.11	90.02	0	0	
	滞	19	14,939,663	0	0	-	-	0	0	
	計	438	542,374,763	365	474,773,700	83.33	87.54	0	0	
自動車税	環境性能割	現	29,545	1,361,856,200	29,542	1,361,747,500	99.99	99.99	1	28,500
		滞	0	0	0	0	-	-	0	0
		計	29,545	1,361,856,200	29,542	1,361,747,500	99.99	99.99	1	28,500
	種別割	現	902,345	30,218,974,300	753,746	24,746,786,044	83.53	81.89	0	0
		滞	0	0	0	0	-	-	0	0
		計	902,345	30,218,974,300	753,746	24,746,786,044	83.53	81.89	0	0
計	現	931,890	31,580,830,500	783,288	26,108,533,544	84.05	82.67	1	28,500	
	滞	0	0	0	0	-	-	0	0	
	計	931,890	31,580,830,500	783,288	26,108,533,544	84.05	82.67	1	28,500	
鉱区税	現	94	10,349,100	92	10,283,500	97.87	99.37	0	0	
	滞	0	0	0	0	-	-	0	0	
	計	94	10,349,100	92	10,283,500	97.87	99.37	0	0	
固定資産税	現	4	5,403,322,000	4	5,403,322,000	100.00	100.00	0	0	
核燃料税	現	0	0	0	0	-	-	0	0	
軽油引取税	現	2,485	26,426,479,065	2,096	14,787,665,202	84.35	55.96	337	11,635,804,168	
	滞	5	88,485,503	0	0	-	-	2	88,212,148	
	計	2,490	26,514,964,568	2,096	14,787,665,202	84.18	55.77	339	11,724,016,316	
産業廃棄物税	現	131	438,143,546	131	438,143,546	100.00	100.00	0	0	
	滞	0	0	0	0	-	-	0	0	
	計	131	438,143,546	131	438,143,546	100.00	100.00	0	0	
狩猟税	現	2	14,202,200	2	14,202,200	100.00	100.00	0	0	
旧法による税 (自動車税取得税)	現	5	262,500	4	211,600	80.00	80.61	0	0	
	滞	0	0	0	0	-	-	0	0	
	計	5	262,500	4	211,600	80.00	80.61	0	0	
旧法による税 (自動車税)	現	568	18,671,531	487	16,192,233	85.74	86.72	0	0	
	滞	12,700	478,055,682	2	84,600	-	-	0	0	
	計	13,268	496,727,213	489	16,276,833	3.69	3.28	0	0	
県税計	現	1,087,833	179,801,092,756	921,793	159,780,866,531	84.74	88.87	339	11,635,852,768	
	滞	17,550	1,540,786,540	168	21,813,122	-	-	4	88,300,348	
	計	1,105,383	181,341,879,296	921,961	159,802,679,653	83.41	88.12	343	11,724,153,116	

(注) 収入額は、過誤納金未処理額を除く。

(単位:件、円、%)

期 後 収 入										収入額計	
前 収 入				差 押 後 収 入							
直納(含庁内)		出張徴収		直納(含庁内)		滞納処分収入		換価収入			
件数	金額	件数	金額	件数	金額	件数	金額	件数	金額	件数	金額
5,656	252,443,468	0	0	13	680,355	0	0	68	1,911,346	58,528	6,401,005,419
551	15,902,895	0	0	36	7,794,284	2	20,000	88	3,029,352	799	31,459,031
6,207	268,346,363	0	0	49	8,474,639	2	20,000	156	4,940,698	59,327	6,432,464,450
9	91,328	0	0	0	0	0	0	0	0	5,417	316,369,057
33	1,266,485	0	0	0	0	0	0	0	0	7,030	1,057,343,128
1	5,908	0	0	0	0	0	0	0	0	387	1,194,785,399
3,502	239,814,529	0	0	16	2,240,800	0	0	118	8,194,875	23,434	1,951,393,004
467	34,810,614	0	0	51	5,942,555	0	0	76	3,237,161	594	43,990,530
3,969	274,625,143	0	0	67	8,183,355	0	0	194	11,432,036	24,028	1,995,383,534
2,409	829,982,167	0	0	5	191,745	0	0	11	4,526,271	29,014	52,967,200,827
155	31,227,922	0	0	5	29,578,694	0	0	13	31,460,899	217	109,041,737
2,564	861,210,089	0	0	10	29,770,439	0	0	24	35,987,170	29,231	53,076,242,564
0	0	0	0	0	0	0	0	0	0	13	42,117,346,665
0	0	0	0	0	0	0	0	0	0	13	2,007,670,900
0	0	0	0	0	0	0	0	0	0	26	44,125,017,565
3,416	505,608,260	1	131,500	19	6,092,319	0	0	44	5,098,393	25,471	4,034,485,762
125	23,936,000	0	0	23	2,714,826	0	0	74	9,259,551	224	36,240,177
3,541	529,544,260	1	131,500	42	8,807,145	0	0	118	14,357,944	25,695	4,070,725,939
27	81,850	0	0	0	0	0	0	0	0	1,366	2,338,320,544
1	1,488	0	0	0	0	0	0	0	0	1	1,488
28	83,338	0	0	0	0	0	0	0	0	1,367	2,338,322,032
35	34,851,650	0	0	0	0	0	0	4	2,865,500	404	512,490,850
1	1,497,750	0	0	0	0	0	0	0	6,256	1	1,504,006
36	36,349,400	0	0	0	0	0	0	4	2,871,756	405	513,994,856
2	80,200	0	0	0	0	0	0	0	0	29,545	1,361,856,200
0	0	0	0	0	0	0	0	0	0	0	0
2	80,200	0	0	0	0	0	0	0	0	29,545	1,361,856,200
144,143	5,300,962,014	5	134,400	427	27,392,813	0	0	1,172	36,005,670	899,493	30,111,280,941
0	0	0	0	0	0	0	0	0	0	0	0
144,143	5,300,962,014	5	134,400	427	27,392,813	0	0	1,172	36,005,670	899,493	30,111,280,941
144,145	5,301,042,214	5	134,400	427	27,392,813	0	0	1,172	36,005,670	929,038	31,473,137,141
0	0	0	0	0	0	0	0	0	0	0	0
144,145	5,301,042,214	5	134,400	427	27,392,813	0	0	1,172	36,005,670	929,038	31,473,137,141
2	65,600	0	0	0	0	0	0	0	0	94	10,349,100
0	0	0	0	0	0	0	0	0	0	0	0
2	65,600	0	0	0	0	0	0	0	0	94	10,349,100
0	0	0	0	0	0	0	0	0	0	4	5,403,322,000
0	0	0	0	0	0	0	0	0	0	0	0
51	2,567,205	0	0	0	0	0	0	0	0	2,484	26,426,036,575
0	0	0	0	0	0	0	0	3	273,355	5	88,485,503
51	2,567,205	0	0	0	0	0	0	3	273,355	2,489	26,514,522,078
0	0	0	0	0	0	0	0	0	0	131	438,143,546
0	0	0	0	0	0	0	0	0	0	0	0
0	0	0	0	0	0	0	0	0	0	131	438,143,546
0	0	0	0	0	0	0	0	0	0	2	14,202,200
1	50,900	0	0	0	0	0	0	0	0	5	262,500
0	0	0	0	0	0	0	0	0	0	0	0
1	50,900	0	0	0	0	0	0	0	0	5	262,500
36	948,453	0	0	0	0	0	0	2	40,786	525	17,181,472
1,884	72,106,362	2	86,500	802	34,160,469	9	438,855	718	23,815,113	3,417	130,691,899
1,920	73,054,815	2	86,500	802	34,160,469	9	438,855	720	23,855,899	3,942	147,873,371
159,323	7,168,820,017	6	265,900	480	36,598,032	0	0	1,419	58,642,841	1,083,360	178,681,046,089
3,184	179,483,031	2	86,500	917	80,190,828	11	458,855	972	71,081,687	5,258	441,414,371
162,507	7,348,303,048	8	352,400	1,397	116,788,860	11	458,855	2,391	129,724,528	1,088,618	179,122,460,460

(2) 地方振興局別（個人県民税を除く）

区分		調定額		納期内収入		納期内収入率		納	
								差押	
		徴収猶予							
地方振興局		件数	金額	件数	金額	件数	金額	件数	金額
県北	現	308,256	36,135,408,526	269,624	29,922,654,255	87.47	82.81	109	4,089,570,672
	滞	4,699	282,443,131	4	289,100	-	-	0	0
	計	312,955	36,417,851,657	269,628	29,922,943,355	86.16	82.17	109	4,089,570,672
県中	現	295,115	41,203,007,375	245,481	32,636,290,589	83.18	79.21	145	6,226,868,739
	滞	6,690	552,175,887	103	16,628,822	-	-	2	85,910,902
	計	301,805	41,755,183,262	245,584	32,652,919,411	81.37	78.20	147	6,312,779,641
県南	現	76,545	8,677,468,710	62,442	7,495,002,427	81.58	86.37	24	336,423,198
	滞	1,051	103,438,827	0	0	-	-	1	2,351,646
	計	77,596	8,780,907,537	62,442	7,495,002,427	80.47	85.36	25	338,774,844
会津	現	110,230	9,355,421,682	89,104	8,385,545,891	80.83	89.63	24	23,403,005
	滞	1,081	51,714,182	0	100	-	-	1	37,800
	計	111,311	9,407,135,864	89,104	8,385,545,991	80.05	89.14	25	23,440,805
南会津	現	13,079	1,482,057,892	10,560	1,390,310,098	80.74	93.81	0	0
	滞	43	1,526,514	0	0	-	-	0	0
	計	13,122	1,483,584,406	10,560	1,390,310,098	80.48	93.71	0	0
相双	現	89,484	17,995,669,851	80,164	17,429,618,226	89.58	96.85	0	0
	滞	1,014	101,312,989	0	48,000	-	-	0	0
	計	90,498	18,096,982,840	80,164	17,429,666,226	88.58	96.31	0	0
いわき	現	195,096	20,812,838,955	164,390	18,382,225,280	84.26	88.32	37	959,587,154
	滞	2,972	448,175,010	61	4,847,100	-	-	0	0
	計	198,068	21,261,013,965	164,451	18,387,072,380	83.03	86.48	37	959,587,154
税務課	現	28	44,139,219,765	28	44,139,219,765	100.00	100.00	0	0
合計	現	1,087,833	179,801,092,756	921,793	159,780,866,531	84.74	88.87	339	11,635,852,768
	滞	17,550	1,540,786,540	168	21,813,122	-	-	4	88,300,348
	計	1,105,383	181,341,879,296	921,961	159,802,679,653	83.41	88.12	343	11,724,153,116

(注) 収入額は、過誤納金未処理額を除く。

(単位:件、円、%)

期 後 収 入										収入額計	
前 収 入				差 押 後 収 入							
直納(含庁内)		出張徴収		直納(含庁内)		滞納処分収入		換価収入			
件数	金額	件数	金額	件数	金額	件数	金額	件数	金額	件数	金額
37,066	1,584,478,420	0	0	102	5,894,718	0	0	241	12,622,406	307,142	35,615,220,471
718	30,468,733	0	0	238	12,355,363	9	438,855	293	15,103,167	1,262	58,655,218
37,784	1,614,947,153	0	0	340	18,250,081	9	438,855	534	27,725,573	308,404	35,673,875,689
47,481	2,079,466,695	0	0	87	6,134,461	0	0	289	13,550,290	293,483	40,962,310,774
1,282	73,781,622	0	0	337	15,882,140	2	20,000	280	10,766,192	2,006	202,989,678
48,763	2,153,248,317	0	0	424	22,016,601	2	20,000	569	24,316,482	295,489	41,165,300,452
13,504	700,781,285	0	0	89	10,340,607	0	0	211	11,220,603	76,270	8,553,768,120
161	7,824,400	0	0	90	8,772,062	0	0	72	1,814,542	324	20,762,650
13,665	708,605,685	0	0	179	19,112,669	0	0	283	13,035,145	76,594	8,574,530,770
20,313	861,000,322	0	0	134	9,236,453	0	0	323	9,647,041	109,898	9,288,832,712
178	8,942,189	0	1,600	103	4,468,963	0	0	90	3,311,465	372	16,762,117
20,491	869,942,511	0	1,600	237	13,705,416	0	0	413	12,958,506	110,270	9,305,594,829
2,486	90,593,294	1	9,900	11	376,943	0	0	14	536,782	13,072	1,481,827,017
4	121,000	0	0	0	0	0	0	3	102,484	7	223,484
2,490	90,714,294	1	9,900	11	376,943	0	0	17	639,266	13,079	1,482,050,501
9,016	494,261,725	4	251,000	6	244,752	0	0	32	1,354,974	89,222	17,925,730,677
243	21,828,767	1	45,400	17	758,332	0	0	82	8,323,084	343	31,003,583
9,259	516,090,492	5	296,400	23	1,003,084	0	0	114	9,678,058	89,565	17,956,734,260
29,457	1,358,238,276	1	5,000	51	4,370,098	0	0	309	9,710,745	194,245	20,714,136,553
598	36,516,320	1	39,500	132	37,953,968	0	0	152	31,660,753	944	111,017,641
30,055	1,394,754,596	2	44,500	183	42,324,066	0	0	461	41,371,498	195,189	20,825,154,194
0	0	0	0	0	0	0	0	0	0	28	44,139,219,765
159,323	7,168,820,017	6	265,900	480	36,598,032	0	0	1,419	58,642,841	1,083,360	178,681,046,089
3,184	179,483,031	2	86,500	917	80,190,828	11	458,855	972	71,081,687	5,258	441,414,371
162,507	7,348,303,048	8	352,400	1,397	116,788,860	11	458,855	2,391	129,724,528	1,088,618	179,122,460,460

2 令和2年度未納繰越額の処理状況

(1) 税目別（個人県民税を除く）

区分 税目			A		B		C		D				
			差押中のもの		徴収猶予中のもの		換価猶予中のもの		交付要求中のもの		左のうち参加差押中のもの		
			件数	金額	件数	金額	件数	金額	件数	金額	件数	金額	
県民税	法人	現滞計	9 31 40	5,708,965 1,091,614 6,800,579	123 2 125	49,063,300 35,500 49,098,800	1 0 1	508,200 0 508,200	13 46 59	350,448 3,133,599 3,484,047	0 9 9	0 1,300,900 1,300,900	
		利息割	現	0	0	0	0	0	0	0	0	0	0
		配当割	現	0	0	0	0	0	0	0	0	0	0
	譲渡所得割	現	0	0	0	0	0	0	0	0	0	0	
	計	現滞計	9 31 40	5,708,965 1,091,614 6,800,579	123 2 125	49,063,300 35,500 49,098,800	1 0 1	508,200 0 508,200	13 46 59	350,448 3,133,599 3,484,047	0 9 9	0 1,300,900 1,300,900	
		個人	現滞計	7 33 40	610,806 5,889,859 6,500,665	36 1 37	6,718,100 150,000 6,868,100	0 3 3	0 519,600 519,600	3 13 16	216,300 719,519 935,819	0 0 0	0 0 0
法人			現滞計	7 11 18	34,789,300 38,785,820 73,575,120	98 1 99	718,199,359 2,856,588 721,055,947	2 0 2	5,261,355 0 5,261,355	3 10 13	3,047,700 164,384,395 167,432,095	0 5 5	0 156,990,895 156,990,895
計	現滞計		14 44 58	35,400,106 44,675,679 80,075,785	134 2 136	724,917,459 3,006,588 727,924,047	2 3 5	5,261,355 519,600 5,780,955	6 23 29	3,264,000 165,103,914 168,367,914	0 5 5	0 156,990,895 156,990,895	
不動産取得税	現滞計	4 46 50	104,047 3,420,649 3,524,696	28 242 270	18,328,800 15,171,500 33,500,300	0 0 0	0 0 0	5 21 26	858,000 6,915,540 7,773,540	2 17 19	85,100 6,624,193 6,709,293		
	県たばこ税	現滞計	0 0 0	0 0 0	0 0 0	0 0 0	0 0 0	0 0 0	0 0 0	0 0 0	0 0 0	0 0 0	
		ゴルフ場 利用税	現滞計	0 3 3	0 2,646,554 2,646,554	15 0 15	14,944,250 0 14,944,250	0 0 0	0 0 0	0 0 0	0 0 0	0 0 0	0 0 0
自動車税			環境性能割	現滞計	0 0 0	0 0 0	0 0 0	0 0 0	0 0 0	0 0 0	0 0 0	0 0 0	0 0 0
	種別割			現滞計	93 0 93	3,509,417 0 3,509,417	66 0 66	2,120,400 0 2,120,400	1 0 1	14,500 0 14,500	36 0 36	1,032,097 0 1,032,097	6 0 6
		計		現滞計	93 0 93	3,509,417 0 3,509,417	66 0 66	2,120,400 0 2,120,400	1 0 1	14,500 0 14,500	36 0 36	1,032,097 0 1,032,097	6 0 6
	鉦区税	現滞計	0 0 0	0 0 0	0 0 0	0 0 0	0 0 0	0 0 0	0 0 0	0 0 0	0 0 0	0 0 0	
		軽油引取税	現滞計	0 0 0	0 0 0	0 0 0	0 0 0	0 0 0	0 0 0	0 0 0	0 0 0	0 0 0	0 0 0
			産業廃棄物税	現滞計	0 0 0	0 0 0	0 0 0	0 0 0	0 0 0	0 0 0	0 0 0	0 0 0	0 0 0
旧法による税 (自動車取得税)	現滞計			0 0 0	0 0 0	0 0 0	0 0 0	0 0 0	0 0 0	0 0 0	0 0 0	0 0 0	0 0 0
	旧法による税 (自動車税)	現滞計		1 433 434	33,914 16,131,434 16,165,348	0 0 0	0 0 0	0 0 0	0 0 0	0 105 105	0 4,088,037 4,088,037	0 49 49	0 1,943,643 1,943,643
		県税計	現滞計	121 557 678	44,756,449 67,965,930 112,722,379	366 246 612	809,374,209 18,213,588 827,587,797	4 3 7	5,784,055 519,600 6,303,655	60 195 255	5,504,545 179,241,090 184,745,635	8 80 88	283,097 166,859,631 167,142,728

(単位: 件、円)

E		F		G				計	
徴収嘱託中のもの		滞納処分停止中のもの		その他のもの		納付(入)委託中のもの		(未納繰越額)	
件数	金額	件数	金額	件数	金額	件数	金額	件数	金額
0	0	7	148,500	521	17,753,130	0	0	674	73,532,543
0	0	445	35,542,261	557	17,869,729	0	0	1,081	57,672,703
0	0	452	35,690,761	1,078	35,622,859	0	0	1,755	131,205,246
0	0	0	0	0	0	0	0	0	0
0	0	0	0	0	0	0	0	0	0
0	0	0	0	0	0	0	0	0	0
0	0	7	148,500	521	17,753,130	0	0	674	73,532,543
0	0	445	35,542,261	557	17,869,729	0	0	1,081	57,672,703
0	0	452	35,690,761	1,078	35,622,859	0	0	1,755	131,205,246
0	0	2	98,600	269	26,984,890	0	0	317	34,628,696
0	0	135	31,354,371	408	50,758,807	0	0	593	89,392,156
0	0	137	31,452,971	677	77,743,697	0	0	910	124,020,852
0	0	0	0	144	58,094,559	0	0	254	819,392,273
0	0	203	191,895,272	180	66,200,019	0	0	405	464,122,094
0	0	203	191,895,272	324	124,294,578	0	0	659	1,283,514,367
0	0	2	98,600	413	85,079,449	0	0	571	854,020,969
0	0	338	223,249,643	588	116,958,826	0	0	998	553,514,250
0	0	340	223,348,243	1,001	202,038,275	0	0	1,569	1,407,535,219
0	0	5	131,050	269	48,399,641	0	0	311	67,821,538
0	0	84	4,898,922	184	30,677,642	0	0	577	61,084,253
0	0	89	5,029,972	453	79,077,283	0	0	888	128,905,791
0	0	0	0	2	1,721	0	0	2	1,721
0	0	0	0	0	0	0	0	0	0
0	0	0	0	2	1,721	0	0	2	1,721
0	0	0	0	0	0	0	0	15	14,944,250
0	0	4	2,641,705	6	4,531,500	0	0	13	9,819,759
0	0	4	2,641,705	6	4,531,500	0	0	28	24,764,009
0	0	0	0	0	0	0	0	0	0
0	0	0	0	0	0	0	0	0	0
0	0	0	0	0	0	0	0	0	0
0	0	35	1,285,500	2,621	99,731,445	0	0	2,852	107,693,359
0	0	0	0	0	0	0	0	0	0
0	0	35	1,285,500	2,621	99,731,445	0	0	2,852	107,693,359
0	0	35	1,285,500	2,621	99,731,445	0	0	2,852	107,693,359
0	0	0	0	0	0	0	0	0	0
0	0	35	1,285,500	2,621	99,731,445	0	0	2,852	107,693,359
0	0	0	0	0	0	0	0	0	0
0	0	0	0	0	0	0	0	0	0
0	0	0	0	0	0	0	0	0	0
0	0	0	0	1	442,490	0	0	1	442,490
0	0	0	0	0	0	0	0	0	0
0	0	0	0	1	442,490	0	0	1	442,490
0	0	0	0	0	0	0	0	0	0
0	0	0	0	0	0	0	0	0	0
0	0	0	0	0	0	0	0	0	0
0	0	2	71,700	40	1,384,445	0	0	43	1,490,059
0	0	2,556	96,344,929	5,101	189,899,313	0	0	8,195	306,463,713
0	0	2,558	96,416,629	5,141	191,283,758	0	0	8,238	307,953,772
0	0	51	1,735,350	3,867	252,792,321	0	0	4,469	1,119,946,929
0	0	3,427	362,677,460	6,436	359,937,010	0	0	10,864	988,554,678
0	0	3,478	364,412,810	10,303	612,729,331	0	0	15,333	2,108,501,607

(2) 地方振興局別(個人県民税を除く)

区分		差押中のもの		徴収猶予中のもの		換価猶予中のもの		交付要求(参加差押)中のもの	
		件数	金額	件数	金額	件数	金額	件数	金額
地方振興局	現	16	692,900	64	472,843,600	0	0	10	270,200
	滞	189	9,631,003	28	1,799,300	0	0	77	15,311,622
	計	205	10,323,903	92	474,642,900	0	0	87	15,581,822
北 県	現	15	687,000	116	100,525,200	0	0	10	1,020,400
	滞	233	12,780,257	73	5,782,500	0	0	80	3,663,347
	計	248	13,467,257	189	106,307,700	0	0	90	4,683,747
中 県	現	23	40,820,234	39	67,236,950	3	5,769,555	19	470,297
	滞	35	36,484,856	40	1,752,300	0	0	4	207,028
	計	58	77,305,090	79	68,989,250	3	5,769,555	23	677,325
南 県	現	48	1,697,320	63	55,398,300	1	14,500	6	193,248
	滞	30	2,689,930	35	2,750,500	0	0	2	72,500
	計	78	4,387,250	98	58,148,800	1	14,500	8	265,748
津 会	現	1	22,400	0	0	0	0	0	0
	滞	1	15,000	0	0	0	0	0	0
	計	2	37,400	0	0	0	0	0	0
南 会 津	現	3	155,095	36	53,627,400	0	0	5	269,000
	滞	21	2,348,554	59	5,587,488	0	0	8	483,298
	計	24	2,503,649	95	59,214,888	0	0	13	752,298
相 双	現	15	681,500	48	59,742,759	0	0	10	3,281,400
	滞	48	4,016,330	11	541,500	3	519,600	24	159,503,295
	計	63	4,697,830	59	60,284,259	3	519,600	34	162,784,695
い わ き	現	121	44,756,449	366	809,374,209	4	5,784,055	60	5,504,545
	滞	557	67,965,930	246	18,213,588	3	519,600	195	179,241,090
	計	678	112,722,379	612	827,587,797	7	6,303,655	255	184,745,635
合 計	現	121	44,756,449	366	809,374,209	4	5,784,055	60	5,504,545
	滞	557	67,965,930	246	18,213,588	3	519,600	195	179,241,090
	計	678	112,722,379	612	827,587,797	7	6,303,655	255	184,745,635

(単位:件、円)

徴収嘱託中のもの		滞納処分停止中のもの		その他のもの		未納繰越額計	
件数	金額	件数	金額	件数	金額	件数	金額
0	0	2	65,800	1,022	46,315,555	1,114	520,188,055
0	0	866	62,419,462	1,980	115,611,437	3,140	204,772,824
0	0	868	62,485,262	3,002	161,926,992	4,254	724,960,879
0	0	11	441,400	1,479	138,008,001	1,631	240,682,001
0	0	946	155,110,379	2,933	128,174,291	4,265	305,510,774
0	0	957	155,551,779	4,412	266,182,292	5,896	546,192,775
0	0	9	333,000	179	8,985,416	272	123,615,452
0	0	350	18,475,130	192	16,717,291	621	73,636,605
0	0	359	18,808,130	371	25,702,707	893	197,252,057
0	0	27	849,750	187	8,435,852	332	66,588,970
0	0	390	20,190,464	104	3,635,484	561	29,338,878
0	0	417	21,040,214	291	12,071,336	893	95,927,848
0	0	2	45,400	4	163,075	7	230,875
0	0	17	522,400	0	0	18	537,400
0	0	19	567,800	4	163,075	25	768,275
0	0	0	0	218	15,887,679	262	69,939,174
0	0	115	14,774,736	328	40,893,556	531	64,087,632
0	0	115	14,774,736	546	56,781,235	793	134,026,806
0	0	0	0	778	34,996,743	851	98,702,402
0	0	743	91,184,889	899	54,904,951	1,728	310,670,565
0	0	743	91,184,889	1,677	89,901,694	2,579	409,372,967
0	0	51	1,735,350	3,867	252,792,321	4,469	1,119,946,929
0	0	3,427	362,677,460	6,436	359,937,010	10,864	988,554,678
0	0	3,478	364,412,810	10,303	612,729,331	15,333	2,108,501,607

3 令和2年度差押等

(1) 税目別(個人県民税を除く)

(単位: 件、円)

税目	区分	差						押			計	
		動 産		債 権		電話加入権		不動産等				
		件数	金額	件数	金額	件数	金額	件数	金額			
法人県民税	現	0	0	131	11,732,681	0	0	7	1,729,800	138	13,462,481	
	滞	2	157,700	225	19,401,823	0	0	4	75,436	231	19,634,959	
	計	2	157,700	356	31,134,504	0	0	11	1,805,236	369	33,097,440	
個人事業税	現	0	0	219	19,801,875	0	0	1	8,800	220	19,810,675	
	滞	0	0	206	25,465,778	0	0	6	6,121,304	212	31,587,082	
	計	0	0	425	45,267,653	0	0	7	6,130,104	432	51,397,757	
法人事業税	現	0	0	35	61,045,858	0	0	6	10,661,200	41	71,707,058	
	滞	2	881,234	65	116,312,408	0	0	0	0	67	117,193,642	
	計	2	881,234	100	177,358,266	0	0	6	10,661,200	108	188,900,700	
不動産取得税	現	2	102,100	95	18,213,775	0	0	22	5,861,694	119	24,177,569	
	滞	0	0	61	4,377,733	0	0	16	1,183,627	77	5,561,360	
	計	2	102,100	156	22,591,508	0	0	38	7,045,321	196	29,738,929	
県たばこ税	現	0	0	0	0	0	0	0	0	0	0	
	滞	0	0	0	0	0	0	0	0	0	0	
	計	0	0	0	0	0	0	0	0	0	0	
ゴルフ場税	現	0	0	5	3,559,000	0	0	0	0	5	3,559,000	
	滞	0	0	9	7,184,310	0	0	0	0	9	7,184,310	
	計	0	0	14	10,743,310	0	0	0	0	14	10,743,310	
自動車税	環境性能割	現	0	0	0	0	0	0	0	0	0	0
		滞	0	0	0	0	0	0	0	0	0	0
		計	0	0	0	0	0	0	0	0	0	0
	種別割	現	0	0	2,296	87,876,128	0	0	69	2,830,693	2,365	90,706,821
		滞	0	0	0	0	0	0	0	0	0	0
	計	0	0	2,296	87,876,128	0	0	69	2,830,693	2,365	90,706,821	
計	現	0	0	2,296	87,876,128	0	0	69	2,830,693	2,365	90,706,821	
	滞	0	0	0	0	0	0	0	0	0	0	
	計	0	0	2,296	87,876,128	0	0	69	2,830,693	2,365	90,706,821	
鋳 区 税	現	0	0	0	0	0	0	0	0	0	0	
	滞	0	0	0	0	0	0	0	0	0	0	
	計	0	0	0	0	0	0	0	0	0	0	
軽油引取税	現	0	0	0	0	0	0	0	0	0	0	
	滞	0	0	0	0	0	0	0	0	0	0	
	計	0	0	0	0	0	0	0	0	0	0	
産業廃棄物税	現	0	0	0	0	0	0	0	0	0	0	
	滞	0	0	0	0	0	0	0	0	0	0	
	計	0	0	0	0	0	0	0	0	0	0	
旧法による税 (自動車取得税)	現	0	0	0	0	0	0	0	0	0	0	
	滞	0	0	0	0	0	0	0	0	0	0	
	計	0	0	0	0	0	0	0	0	0	0	
旧法による税 (自動車税)	現	0	0	7	196,514	0	0	0	0	7	196,514	
	滞	8	362,700	2,428	90,474,125	0	0	82	3,163,819	2,518	94,000,644	
	計	8	362,700	2,435	90,670,639	0	0	82	3,163,819	2,525	94,197,158	
県 税 計	現	2	102,100	2,788	202,425,831	0	0	105	21,092,187	2,895	223,620,118	
	滞	12	1,401,634	2,994	263,216,177	0	0	108	10,544,186	3,114	275,161,997	
	計	14	1,503,734	5,782	465,642,008	0	0	213	31,636,373	6,009	498,782,115	

(2) 地方振興局別(個人県民税を除く)

(単位: 件、円)

地方振興局	区分	差						押			計
		動 産		債 権		電話加入権		不動産等			
		件数	金額	件数	金額	件数	金額	件数	金額		
県 北	現	0	0	500	26,640,808	0	0	11	1,070,900	511	27,711,708
	滞	8	362,700	1,020	79,676,850	0	0	32	6,430,609	1,060	86,470,159
	計	8	362,700	1,520	106,317,658	0	0	43	7,501,509	1,571	114,181,867
県 中	現	0	0	521	54,182,172	0	0	0	0	521	54,182,172
	滞	0	0	896	87,690,890	0	0	15	1,116,205	911	88,807,095
	計	0	0	1,417	141,873,062	0	0	15	1,116,205	1,432	142,989,267
県 南	現	0	0	480	68,253,212	0	0	26	17,272,700	506	85,525,912
	滞	0	0	290	54,562,771	0	0	17	705,183	307	55,267,954
	計	0	0	770	122,815,983	0	0	43	17,977,883	813	140,793,866
会 津	現	2	102,100	661	26,269,359	0	0	56	2,270,287	719	28,641,746
	滞	4	1,038,934	202	8,130,830	0	0	29	1,822,923	235	10,992,687
	計	6	1,141,034	863	34,400,189	0	0	85	4,093,210	954	39,634,433
南 会 津	現	0	0	37	1,191,280	0	0	0	0	37	1,191,280
	滞	0	0	7	272,284	0	0	0	0	7	272,284
	計	0	0	44	1,463,564	0	0	0	0	44	1,463,564
相 双	現	0	0	78	6,245,500	0	0	3	152,200	81	6,397,700
	滞	0	0	100	11,630,356	0	0	4	122,000	104	11,752,356
	計	0	0	178	17,875,856	0	0	7	274,200	185	18,150,056
い わ き	現	0	0	511	19,643,500	0	0	9	326,100	520	19,969,600
	滞	0	0	479	21,252,196	0	0	11	347,266	490	21,599,462
	計	0	0	990	40,895,696	0	0	20	673,366	1,010	41,569,062
合 計	現	2	102,100	2,788	202,425,831	0	0	105	21,092,187	2,895	223,620,118
	滞	12	1,401,634	2,994	263,216,177	0	0	108	10,544,186	3,114	275,161,997
	計	14	1,503,734	5,782	465,642,008	0	0	213	31,636,373	6,009	498,782,115

4 令和2年度滞納処分の停止

(1) 税目別(個人県民税を除く)

(単位:件、円)

税目	区 分		停 止		収 入(減額含む)		取 消		欠 損		現 在	
	件数	金 額	件数	金 額	件数	金 額	件数	金 額	件数	金 額	件数	金 額
県 税 計	5,024	480,730,748	47	2,737,974	67	2,662,735	1,432	110,917,229	3,478	364,412,810		
法 人 県 民 税	601	42,645,955	4	138,865	0	0	145	6,816,329	452	35,690,761		
個 人 事 業 税	182	43,998,010	3	244,593	1	135,926	41	12,164,520	137	31,452,971		
法 人 事 業 税	252	213,661,529	1	637,800	0	0	48	21,128,457	203	191,895,272		
事 業 税 計	434	257,659,539	4	882,393	1	135,926	89	33,292,977	340	223,348,243		
不 動 産 取 得 税	195	31,377,127	1	55,200	0	0	105	26,291,955	89	5,029,972		
県 た ば こ 税	0	0	0	0	0	0	0	0	0	0		
ゴ ル フ 場 利 用 税	9	6,257,603	0	0	0	0	5	3,615,898	4	2,641,705		
環 境 性 能 割	0	0	0	0	0	0	0	0	0	0		
種 別 割	36	1,351,600	0	26,600	1	39,500	0	0	35	1,285,500		
自 動 車 税 計	36	1,351,600	0	26,600	1	39,500	0	0	35	1,285,500		
鉱 区 税	0	0	0	0	0	0	0	0	0	0		
軽 油 引 取 税	0	0	0	0	0	0	0	0	0	0		
産 業 廃 棄 物 税	0	0	0	0	0	0	0	0	0	0		
旧 法 による 税 (自動車取得税)	0	0	0	0	0	0	0	0	0	0		
旧 法 による 税 (自動車税)	3,749	141,438,924	38	1,634,916	65	2,487,309	1,088	40,900,070	2,558	96,416,629		

(2) 地方振興局別(個人県民税を除く)

(単位:件、円)

地方振興局	区 分		停 止		収 入(減額含む)		取 消		欠 損		現 在	
	件数	金 額	件数	金 額	件数	金 額	件数	金 額	件数	金 額	件数	金 額
県 北	1,181	82,622,659	10	1,039,663	6	82,645	297	19,015,089	868	62,485,262		
県 中	1,413	200,894,252	18	734,431	18	918,007	420	43,690,035	957	155,551,779		
県 南	484	28,535,548	3	162,636	13	440,072	109	9,124,710	359	18,808,130		
会 津	578	27,226,775	2	114,901	11	458,473	148	5,613,187	417	21,040,214		
南 会 津	37	1,333,430	0	0	0	0	18	765,630	19	567,800		
相 双	255	20,996,510	0	0	0	0	140	6,221,774	115	14,774,736		
い わ き	1,076	119,121,574	14	686,343	19	763,538	300	26,486,804	743	91,184,889		
合 計	5,024	480,730,748	47	2,737,974	67	2,662,735	1,432	110,917,229	3,478	364,412,810		

第4章 課税状況

1 令和2年度県民税

(1) 個人県民税

区 分 地方 振興局	均 等 割					
	本県内に住所を有する 個 人 (法第24条1項1号)		県内に事務所・事業所又は家屋敷を有する 個人で、当該事務所・事業所又は家屋敷を 有する市町村に住所を有しないもの (法第24条1項2号)		均 等 割 計	
	人 員	税 額	人 員	税 額	人 員	税 額
県 北	236,942	590,525	461	1,149	237,403	591,674
県 中	267,267	668,064	1,153	2,883	268,420	670,947
県 南	71,260	178,017	258	645	71,518	178,662
会 津	117,154	292,329	1,567	3,918	118,721	296,247
南 会 津	11,734	29,335	177	442	11,911	29,777
相 双	72,802	173,326	182	455	72,984	173,781
い わ き	166,770	416,925	73	182	166,843	417,107
合 計	943,929	2,348,521	3,871	9,674	947,800	2,358,195
前年度合計	938,214	2,331,176	4,006	9,982	942,220	2,341,158

(注) 最終決定報告による(なお、所得割の人員は、所得割のみの人員)。

(2) 法人県民税

区 分	確 定 法 人 税 割 額						確定法人税割額に 対応する前年分の 中間申告額		確定申告が翌年度 になる中間申告額		確定申告期限が 翌年度となる見込 納付額		既還付 請求利 子割額 が過大 である 場合の 納付額 ⑥
	事業年度数			税 額			事業 年度数	税 額 ③	事業 年度数	税 額 ④	事業 年度数	税 額 ⑤	
	確定申 告のあ ったも の	うち決 定した もの	確定申 告のな いもの	確定申 告のあ ったも の①	うち決 定した もの	確定申 告のな いもの ②							
普 分割	1,266	1	0	754,856	0	0	452	353,174	446	101,135	5	3,842	1
通 法人	5,692	0	18	2,945,530	0	1,040	2,891	1,252,310	2,906	419,802	76	31,325	0
法 県内法人	34,127	103	31	1,312,324	52	246	4,729	516,931	5,031	172,767	16	1,119	0
人 計A	41,085	104	49	5,012,710	52	1,286	8,072	2,122,415	8,383	693,704	97	36,286	1
特別法人B	768	0	0	119,592	0	0	0	0	0	0	0	0	0
公益法人等C	1,976	7	0	18,276	2	0	2	15	2	9	1	4	0
寮等のみを有する法人D													
人格なき社団等E	299	1	0	416	0	0	0	0	1	1	0	0	0
清算法人F	455	4	0	234	0	0	0	0	118	287	0	0	0
特定信託G	0	0	0	0	0	0	0	0	0	0	0	0	0
合計A～G	44,583	116	49	5,151,228	54	1,286	8,074	2,122,430	8,504	694,001	98	36,290	1
前年度合計	44,509	39	126	5,804,985	35	18,138	8,377	2,218,043	8,322	2,148,267	81	30,615	12

(注) 1 確定法人税割額の事業年度数は、確定申告、更正又は決定処理された最終段階で1件とした。
 2 中間還付額の歳出還付額は、還付したものと還付が確定したものの合計である。
 3 合計(調定額)は、決算額である。

(単位:人、千円)

所得割 (分離課税含む)		計		※参 考 市 町 村 民 税 額		
人 員	税 額	実 人 員	税 額	均等割	所得割	計
215,973	14,884,311	238,665	15,475,985	828,009	22,335,619	23,163,628
241,445	16,472,525	271,372	17,143,472	937,258	24,716,728	25,653,986
63,771	4,142,267	71,852	4,320,929	250,080	6,215,492	6,465,572
104,283	6,290,827	119,343	6,587,074	414,702	9,439,496	9,854,198
10,128	552,359	11,956	582,136	41,689	828,884	870,573
66,677	5,027,241	73,301	5,201,022	244,257	7,542,651	7,786,908
150,153	10,934,103	167,372	11,351,210	583,950	16,409,923	16,993,873
852,430	58,303,633	953,861	60,661,828	3,299,945	87,488,793	90,788,738
847,772	58,582,698	950,369	60,923,856	3,278,275	87,909,344	91,187,619

(単位:件、千円)

中間還付額の 歳出還付額		現事業年度 分調定額	過事業 年度分 調定額	法人税割 調定額	均 等 割							合計	当該年 度に発 生した 歳出還 付額	うち利 子割に 係る額
前年度 に収入 したもの ⑦	当該年 度に収 入した もの ⑧	①+②-③ +④+⑤+ ⑥+⑦ ⑧	⑨	⑧+⑨ ⑩	納税義務者数					調定額 ⑪	⑩+⑪	⑫	⑬	
					総数	1号 法人	2号 法人	3号 法人	4号 法人					5号 法人
40,914	0	547,574	11,827	559,401	1,259	15	21	93	501	629	79,070	638,471		
89,143	0	2,234,530	67,222	2,301,752	5,625	751	465	1,096	2,052	1,261	1,248,122	3,549,874		
110,275	0	1,079,800	36,406	1,116,206	33,655	9	27	201	3,751	29,667	936,666	2,052,872		
240,332	0	3,861,904	115,455	3,977,359	40,539	775	513	1,390	6,304	31,557	2,263,858	6,241,217	25,276	0
0		119,592	884	120,476	741	22	9	55	148	507	52,564	173,040		
0		18,274	98	18,372	1,969	3	0	1	2	1,963	21,381	39,753		
					91	2	3	9	34	43	8,353	8,353		
0		417	17	434	297	0	0	0	1	296	4,826	5,260		
0		521	2	523	455	0	0	1	136	318	6,492	7,015		
0	0	0	0	0							0	0		
240,332	0	4,000,708	116,456	4,117,164	44,092	802	525	1,456	6,625	34,684	2,357,474	6,474,638	25,276	0
234,888	0	6,018,862	98,832	6,117,694	44,024	806	521	1,450	6,609	34,638	2,334,220	8,451,914	31,723	13

(3) 県民税利子割

(単位:千円)

種 類		税額	課税支払額	非課税	左のうち非居住者・ 外国法人に係る額
公 社 債 利 子 等	公社債利子	2,941	59,592	1,632	0
	銀行預金利子	167,640	3,396,169	116,953	18
	銀行以外の金融機関の預貯金利子	97,196	1,994,372	213,541	273
	勤務先預金等の利子	10,070	201,560	329	0
	合同運用信託の収益の分配	1	14	0	0
	公社債投資信託の収益の分配	0	3	0	0
	郵便貯金利子	2	110	0	0
	公募公社債等運用投資信託の収益の分配	0	0	0	0
	国外公社債等の利子等	0	0	0	0
	財形貯蓄契約に係る生命保険等の差益	4,669	93,388	9,717	0
私募公 社債等 運用投 資信託 等の収 益の分 配等	私募公社債等運用投資信託の収益の分配	65	1,309	0	0
	社債的受益証券の収益の分配	13	251	0	0
	国外私募公社債等運用投資信託等の収益の分配	0	0	0	0
金 融 類 似 商 品	懸賞金付預貯金等の懸賞金等	2,319	47,691		
	定期積金の給付補てん金	7,648	166,744		
	掛金の給付補てん金	0	0		
	抵当証券の利息	0	0		
	貴金属等の売戻し条件付売買契約の利益	0	0		
	外貨建て預貯金等の為替差益	0	0		
	一時払養老保険・一時払損害保険等の差益	23,805	472,840		
小 計	33,772	687,275	422	0	
その他		0	0	0	0
合 計		316,369	6,434,043	342,594	291

(4) 県民税配当割

(単位:千円)

種 類	税額	課税支払額	非課税	納入申告書数
上 場 株 式 等 の 配 当 等	393,137	7,864,116	6,921,524	
公募証券投資信託の分配に係る配当等	18,573	371,913	4,145,766	
特定投資法人の投資口の配当等	0	0	0	
特定目的信託の社債的受益証券の 剰余金の配分のうち公募のもの	0	0	0	
特定公社債の利子・特定口座外の 割 引 債 の 償 還 金	10,601	212,100	341,160	
源泉徴収選択口座内配当等	635,032	16,347,755	11,788,994	
合 計	1,057,343	24,795,884	23,197,444	7,312

(5) 県民税株式等譲渡所得割

(単位:千円)

種 類	税額	課税支払額	還付分	非課税	納入申告書数
特 定 株 式 等 譲 渡 所 得	1,194,785	32,220,989	8,323,847	0	392

2 令和2年度事業税

(1) 個人事業税

1) 第1種事業

(単位:人、千円)

種 別	課 税 人 員			所 得 金 額			事業主控除額 ②	差引課税 所得金額 ①-②
	所得税課税者	所得税失格者	計	所得税課税者	所得税失格者	計 ①		
物 品 販 売 業	879	0	879	4,894,082	0	4,894,082	2,505,852	2,388,230
物 品 貸 付 業	19	0	19	89,568	0	89,568	51,234	38,334
不 動 産 貸 付 業	3,582	4	3,586	23,620,109	24,521	23,644,630	10,185,577	13,459,053
製 造 業	437	1	438	2,393,127	3,982	2,397,109	1,261,744	1,135,365
運 送 業	255	0	255	1,135,828	0	1,135,828	727,902	407,926
請 負 業	3,799	3	3,802	19,589,868	10,407	19,600,275	10,883,253	8,717,022
旅 館 業	45	0	45	244,587	0	244,587	126,877	117,710
料 理 店 業	80	0	80	389,107	0	389,107	216,779	172,328
飲 食 店 業	515	3	518	2,501,327	14,506	2,515,833	1,459,920	1,055,913
代 理 業	85	0	85	405,662	0	405,662	240,702	164,960
その他の事業	233	0	233	1,263,095	0	1,263,095	658,788	604,307
合 計	9,929	11	9,940	56,526,360	53,416	56,579,776	28,318,628	28,261,148
前 年 度 合 計	9,624	17	9,641	55,518,512	77,685	55,596,197	27,649,407	27,946,790

(注) 事業主控除による失格者は含まない。

2) 第2種事業

(単位:人、千円)

種 別	課 税 人 員			所 得 金 額			事業主控除額 ②	差引課税 所得金額 ①-②
	所得税課税者	所得税失格者	計	所得税課税者	所得税失格者	計 ①		
畜 産 業	0	0	0	0	0	0	0	0
水 産 業	21	0	21	662,768	0	662,768	60,900	601,868
薪 炭 製 造 業	1	0	1	2,997	0	2,997	2,900	97
合 計	22	0	22	665,765	0	665,765	63,800	601,965
前 年 度 合 計	23	0	23	754,683	0	754,683	66,700	687,983

(注) 事業主控除による失格者は含まない。

3) 第3種事業

(単位:人、千円)

種 別	課 税 人 員			所 得 金 額			事業主控除額 ②	差引課税 所得金額 ①-②
	所得税課税者	所得税失格者	計	所得税課税者	所得税失格者	計 ①		
医 業 等	211	0	211	1,436,113	0	1,436,113	603,684	832,429
あん摩等の事業	42	0	42	215,059	0	215,059	115,518	99,541
法 務 業 等	587	0	587	5,870,898	0	5,870,898	1,692,634	4,178,264
環 境 衛 生 業 等	528	1	529	2,266,783	4,207	2,270,990	1,510,178	760,812
そ の 他 の 事 業	590	0	590	3,623,738	0	3,623,738	1,676,206	1,947,532
合 計	1,958	1	1,959	13,412,591	4,207	13,416,798	5,598,220	7,818,578
前 年 度 合 計	1,858	3	1,861	13,201,771	14,941	13,216,712	5,358,966	7,857,746

(注) 事業主控除による失格者は含まない。

4) 分割個人の所得金額

(単位:人、千円)

区 分	本 県 本 店 分				他 県 本 店 分	
	課税人員	課 税 標 準 額			課税人員	分割を受けた 課税標準金額
		当該県	他県分	計		
第一種事業	2	29,982	22,550	52,532	1	3,596
第二種事業	0	0	0	0	1	2,263,915
第三種事業	1	2,455	7,368	9,823	1	3,153
合 計	3	32,437	29,918	62,355	3	2,270,664
前年度合計	6	44,835	38,837	83,672	3	4,606,877

(注) 課税標準金額は、事業主控除後の所得金額である。

5) 事業専従者

(単位:人、千円)

区 分	青色申告			白色申告			計			
	納税者数	専従者数	給与額	納税者数	専従者数	控除額	納税者数	専従者数	給与(控除)額	
第一種事業	7,348	3,747	7,573,375	2,592	514	392,383	9,940	4,261	7,965,758	
第二種事業	21	33	141,906	1	1	860	22	34	142,766	
第三種 事業	あん摩業等以外	1,744	922	3,048,377	172	28	22,430	1,916	950	3,070,807
	あん摩業等	41	22	40,460	2	0	0	43	22	40,460
合 計	9,154	4,724	10,804,118	2,767	543	415,673	11,921	5,267	11,219,791	
前 年 度 合 計	8,751	4,607	10,430,684	2,774	586	437,630	11,525	5,193	10,868,314	

6) 所得階層別

区 分		300万円以下		300万円超400万円以下		400万円超500万円以下		500万円超600万円以下		
		人 員	所得金額	人 員	所得金額	人 員	所得金額	人 員	所得金額	
第一種 事 業	所得税課税者	558	1,463,269	3,220	11,146,793	2,126	9,487,571	1,229	6,735,024	
	所得税失格者	1	2,969	4	13,990	2	8,355	2	11,093	
	計	559	1,466,238	3,224	11,160,783	2,128	9,495,926	1,231	6,746,117	
第二種 事 業	所得税課税者	1	2,997	0	0	1	4,719	0	0	
	所得税失格者	0	0	0	0	0	0	0	0	
	計	1	2,997	0	0	1	4,719	0	0	
第三種 事 業	あん摩 業等 以外	所得税課税者	97	262,896	573	1,973,041	310	1,389,538	224	1,227,251
		所得税失格者	0	0	0	0	1	4,207	0	0
		計	97	262,896	573	1,973,041	311	1,393,745	224	1,227,251
	あん摩 業等	所得税課税者	2	4,207	15	51,560	10	43,747	4	22,748
		所得税失格者	0	0	0	0	0	0	0	0
		計	2	4,207	15	51,560	10	43,747	4	22,748
小 計		99	267,103	588	2,024,601	321	1,437,492	228	1,249,999	
合 計	所得税課税者	658	1,733,369	3,808	13,171,394	2,447	10,925,575	1,457	7,985,023	
	所得税失格者	1	2,969	4	13,990	3	12,562	2	11,093	
	計	659	1,736,338	3,812	13,185,384	2,450	10,938,137	1,459	7,996,116	
前年度	所得税課税者	532	1,437,203	3,758	13,006,150	2,380	10,617,852	1,443	7,877,123	
	所得税失格者	0	0	7	24,181	7	30,541	2	10,178	
合 計	計	532	1,437,203	3,765	13,030,331	2,387	10,648,393	1,445	7,887,301	

(単位:人、千円)

区 分		600万円超700万円以下		700万円超1,000万円以下		1,000万円超		計		
		人 員	所得金額	人 員	所得金額	人 員	所得金額	人 員	所得金額	
第一種 事 業	所得税課税者	800	5,167,633	1,174	9,635,570	822	12,890,500	9,929	56,526,360	
	所得税失格者	1	6,281	0	0	1	10,728	11	53,416	
	計	801	5,173,914	1,174	9,635,570	823	12,901,228	9,940	56,579,776	
第二種 事 業	所得税課税者	0	0	1	8,705	19	649,344	22	665,765	
	所得税失格者	0	0	0	0	0	0	0	0	
	計	0	0	1	8,705	19	649,344	22	665,765	
第三種 事 業	あん摩 業等 以外	所得税課税者	165	1,068,023	254	2,100,812	292	5,166,941	1,915	13,188,502
		所得税失格者	0	0	0	0	0	0	1	4,207
		計	165	1,068,023	254	2,100,812	292	5,166,941	1,916	13,192,709
	あん摩 業等	所得税課税者	5	32,360	3	23,772	4	45,695	43	224,089
		所得税失格者	0	0	0	0	0	0	0	0
		計	5	32,360	3	23,772	4	45,695	43	224,089
小 計		170	1,100,383	257	2,124,584	296	5,212,636	1,959	13,416,798	
合 計	所得税課税者	970	6,268,016	1,432	11,768,859	1,137	18,752,480	11,909	70,604,716	
	所得税失格者	1	6,281	0	0	1	10,728	12	57,623	
	計	971	6,274,297	1,432	11,768,859	1,138	18,763,208	11,921	70,662,339	
前年度	所得税課税者	922	5,962,611	1,312	10,797,164	1,158	19,776,863	11,505	69,474,966	
	所得税失格者	3	20,299	1	7,427	0	0	20	92,626	
合 計	計	925	5,982,910	1,313	10,804,591	1,158	19,776,863	11,525	69,567,592	

(注) 所得金額は、事業主控除前の年所得金額である。

(2) 法人事業税

1) 事業税額等

区 分			現 事 業								
			確 定 額							確定事業税額に 対応する前年度 分の中間申告額	
			事業年度数		所 得 (収 入) 金 額	税 額		確定申告及び決定 のない中間申告		事 業 年 度 数	税 額 ③
			確定申告 があった もの	うち決 定した もの		確定申告 があった もの ①	うち決 定した もの	事 業 年 度 数	税 額 ②		
所 通 法 人 課 税	普 分割	本県本店分	1,175	1	39,573,203	2,574,966	0	0	0	385	920,592
		他県本店分	4,185	0	81,776,896	5,357,146	0	12	15,421	1,600	1,739,751
	法 人	県 内 法 人	33,192	103	163,462,343	9,571,785	383	31	6,080	4,461	3,202,995
		小 計 A	38,552	104	284,812,442	17,503,897	383	43	21,501	6,446	5,863,338
		特 別 法 人 B	1,609	0	21,331,952	970,710	0	0	0	0	0
		公 益 法 人 等 C	1,976	6	2,438,640	141,433	15	0	0	2	112
		人 格 な き 社 団 等 D	275	1	102,444	3,982	1	0	0	0	0
		清 算 法 人 E	455	0	71,406	4,430	0	0	0	0	0
		特 定 信 託 F	0	0	0	0	0	0	0	0	0
		法 人 課 税 信 託 G	0	0	0	0	0	0	0	0	0
	計 H A+B+C+D+E+F+G	42,867	111	308,756,884	18,624,452	399	43	21,501	6,448	5,863,450	
	収 入 金 課 税 分 I	438	0		10,443,242	0	1	136	200	5,165,972	
	法72条の19の特例による課税分 J	0	0	0	0	0	0	0	0	0	
	外 形 対 象 法 人 分 K	1,701	0		21,643,438	0	6	52,689	1,388	9,659,055	
	事 業 税 合 計 L H+I+J+K	45,006	111		50,711,132	399	50	74,326	8,036	20,688,477	
	地 方 法 人 特 別 税 分 M				21,192,357	171		177		9,969,657	
	特 別 法 人 事 業 税 分 N				2,702,345	0		28,942		0	
	合 計 L+M+N	45,006	111		74,605,834	570	50	103,445	8,036	30,658,134	
	前 年 度 合 計	44,920	38		80,104,427	388	128	155,858	8,334	32,496,224	

- (注) 1 確定額の事業年度数は、確定申告、更正又は決定で処理されたものは最終段階で1件とした。
2 中間納付額の歳出還付額は、還付したものと還付が確定したものの合計である。
3 合計(調定額)は、決算額である。

(単位:件、千円)

年 度 分						過事業年度分			合 計 ⑦+⑧ ⑨	当該年度 において 発生した 歳出還付額
確定申告が 翌年度になる 中間申告額		確定申告期限 が翌年度とな る見込納付額		中間納付額の 歳 出 還 付 額		調定額 ①+②-③ +④+⑤+⑥ ⑦	所 得 (収 入) 金 額	調定額 ⑧		
事 業 年度数	税 額 ④	事 業 年度数	税 額 ⑤	前年度に 収入した も の ⑥	当該年 度に収 入した もの					
379	958,249	4	42,609	183,713	0	2,838,945	10,765,109	42,493	2,881,438	
1,593	1,758,149	39	32,187	228,438	0	5,651,590	19,228,391	59,365	5,710,955	
4,780	3,418,996	15	19,267	734,737	0	10,547,870	16,887,427	275,004	10,822,874	
6,752	6,135,394	58	94,063	1,146,888	0	19,038,405	46,880,927	376,862	19,415,267	
0	0	0	0	0		970,710	4,937,741	5,511	976,221	
2	264	1	91	0		141,676	23,348	850	142,526	
1	28	0	0	0		4,010	4,353	129	4,139	
117	2,613	0	0	0		7,043	358	20	7,063	
0	0	0	0	0	0	0	0	0	0	
0	0	0	0	0	0	0	0	0	0	
6,872	6,138,299	59	94,154	1,146,888	0	20,161,844	51,846,727	383,372	20,545,216	
220	4,773,379	4	3,105	118,124	0	10,172,014		2,985	10,174,999	
0	0	0	0	0	0	0	0	0	0	
1,410	10,433,786	39	354,835	56,702	0	22,882,395		183,983	23,066,378	
8,502	21,345,464	102	452,094	1,321,714	0	53,216,253		570,340	53,786,593	
	0		0	829,256	0	12,052,133		303,270	12,355,403	
	7,780,055		170,743	0	0	10,682,085		3	10,682,088	
8,502	29,125,519	102	622,837	2,150,970	0	75,950,471		873,613	76,824,084	318,364
8,285	31,334,890	86	396,070	2,337,566	0	81,832,587		932,161	82,764,748	537,452

2) 所得階層別

区 分			欠 損	年所得400万円		年所得400万円超		年所得800万円超	
			法 人	以 下		800万円以下		1,000万円以下	
事業年	分割	法人	事 業	事 業	所得金額	事 業	所得金額	事 業	所得金額
			年度数	年度数		年度数		年度数	
事業年 度が年 二回の 法人	分割	軽減税率適用法人 A	0	0	0	0	0	0	0
		そ の 他 B	0	0	0	0	0	0	0
	県 内 法 人 C		0	0	0	0	0	0	0
	計 (A+B+C) D		0	0	0	0	0	0	0
事業年 度が年 一回の 法人	分割	軽減税率適用法人 E	468	94	145,590	57	327,525	25	223,397
		そ の 他 F	115	13	29,122	9	53,226	3	26,977
	県 内 法 人 G		21,933	6,245	8,424,046	1,696	9,638,614	507	4,517,393
	計 (E+F+G) H		22,516	6,352	8,598,758	1,762	10,019,365	535	4,767,767
合 計 D+H			22,516	6,352	8,598,758	1,762	10,019,365	535	4,767,767
前 年 度 合 計			22,518	6,529	8,494,439	1,759	10,069,145	466	4,173,188

(単位: 件、千円)

年所得1,000万円超 5,000万円以下		年所得5,000万円超 1億円以下		年所得1億円超 10億円以下		年所得10億円超		合 計	
事業 年度数	所得金額	事業 年度数	所得金額	事業 年度数	所得金額	事業 年度数	所得金額	事業 年度数	所得金額
0	0	0	0	0	0	0	0	0	0
0	0	0	0	0	0	0	0	0	0
1	10,296	0	0	1	190,306	0	0	2	200,602
1	10,296	0	0	1	190,306	0	0	2	200,602
165	3,900,817	54	4,118,786	72	20,095,141	7	30,412,293	942	59,223,549
53	1,449,249	23	1,476,178	71	23,184,066	14	48,607,590	301	74,826,408
2,211	48,153,872	365	25,645,504	304	69,699,947	11	21,054,359	33,272	187,133,735
2,429	53,503,938	442	31,240,468	447	112,979,154	32	100,074,242	34,515	321,183,692
2,430	53,514,234	442	31,240,468	448	113,169,460	32	100,074,242	34,517	321,384,294
2,304	49,998,699	438	30,016,820	492	122,684,601	36	109,991,022	34,542	335,427,914

3) 資本金別法人数

区 分 資本金別	分 割 法 人							小 計 ①+② ③
	利 益 法 人			欠 損 法 人				
	2つの県 にまたが るもの	3以上の 県にまた がるもの	計 ①	2つの県 にまたが るもの	3以上の 県にまた がるもの	計 ②		
300 万 円 未 満	30	3	33	36	5	41	74	
300万円以上1,000万円未満	98	12	110	146	17	163	273	
1,000 万 円	104	39	143	110	38	148	291	
1,000万円超5,000万円未満	155	63	218	107	30	137	355	
5,000万円以上1億円未満	54	33	87	36	22	58	145	
1 億 円	9	12	21	3	9	12	33	
1億円超10億円未満	10	26	36	8	5	13	49	
1 0 億 円	0	0	0	0	1	1	1	
10億円超50億円未満	2	2	4	2	2	4	8	
5 0 億 円	1	0	1	0	0	0	1	
50億円超100億円未満	1	1	2	0	0	0	2	
1 0 0 億 円 以 上	1	3	4	0	2	2	6	
合 計	465	194	659	448	131	579	1,238	
前 年 度 合 計	457	208	665	419	133	552	1,217	

(注) 1 分割法人については、本県本店のみを計上した。

2 上期、下期のいずれかに利益があれば利益法人とし、上期、下期ともに欠損の場合については、欠損法人とした。

また、上期、下期のいずれかに申告があれば申告法人とし、上期、下期とも不申告の場合については、不申告法人とした。

4) 収入金課税法人

(単位:件、千円)

区 分	分 割 法 人				県 内 法 人				計			
	法人数	事 業 年度数	収入 金額	事業税額	法人数	事 業 年度数	収入 金額	事業税額	法人数	事 業 年度数	収入 金額	事業税額
電気供給業	15	15	1,774,157	15,240	296	306	148,634,497	1,141,643	311	321	150,408,654	1,156,883
ガス供給業	0	0	0	0	4	4	3,413,844	32,907	4	4	3,413,844	32,907
生命保険業	0	0	0	0	0	0	0	0	0	0	0	0
損害保険業	0	0	0	0	1	1	0	0	1	1	0	0
合 計	15	15	1,774,157	15,240	301	311	152,048,341	1,174,550	316	326	153,822,498	1,189,790
前年度合計	14	14	1,812,137	16,286	278	280	157,872,710	1,397,807	292	294	159,684,847	1,414,093

(注) 1 本年度において課税した現事業年度分である。

2 分割法人については、本県本店分の総額である。

(単位:件、千円)

県内法人			合 計			そ の 他			
利益法人	欠損法人	小 計	利益法人	欠損法人	計	不申告 法人	休業中 法人	清算中 法人	所在不明 の法人
1,573	3,495	5,068	1,606	3,536	5,142	858	1,210	328	0
5,869	13,069	18,938	5,979	13,232	19,211	823	2,928	1,421	0
2,044	3,323	5,367	2,187	3,471	5,658	111	553	652	0
1,533	1,558	3,091	1,751	1,695	3,446	77	231	445	0
208	244	452	295	302	597	7	30	135	0
31	29	60	52	41	93	1	2	38	0
50	22	72	86	35	121	1	4	63	0
0	1	1	0	2	2	0	0	3	0
6	3	9	10	7	17	0	0	3	0
0	0	0	1	0	1	0	0	0	0
0	0	0	2	0	2	0	0	3	0
0	0	0	4	2	6	0	0	0	0
11,314	21,744	33,058	11,973	22,323	34,296	1,878	4,958	3,091	0
11,322	21,748	33,070	11,987	22,300	34,287	2,255	4,977	2,848	0

5) 分割法人にかかる収入金額

(単位:件、千円)

区 分	本 県 本 店 分			他 県 本 店 分			合 計	
	法人数 ①	事 業 年度数 ②	分割による 本県分の 収入金額 ③	法人数 ④	事 業 年度数 ⑤	分割による 本県分の 収入金額 ⑥	法人数 ①+④	分割による 本県分の 収入金額 ③+⑥
電気供給業	15	15	1,774,157	73	73	901,488,158	88	903,262,315
ガス供給業	0	0	0	4	4	28,799,243	4	28,799,243
生命保険事業	0	0	0	24	25	65,520,970	24	65,520,970
損害保険事業	0	0	0	10	10	50,870,114	10	50,870,114
合計	15	15	1,774,157	111	112	1,046,678,485	126	1,048,452,642
前年度合計	14	14	1,812,137	109	109	1,233,654,004	123	1,235,466,141

6) 非課税事業

(単位:件、人、千円)

区 分	法 人			個 人	
	法人数	事業年度数	所得金額	人員	所得金額
林 業	5	5	13,324		
鉱物の採掘事業	0	0	0	0	0
農 業	28	28	85,302		
計	33	33	98,626	0	0
前 年 度 計	37	37	97,606	0	0

(注) 法人については、令和2年2月1日から令和3年1月31日までの間に事業年度が終了したものの確定申告分であり、個人については本年度の現年課税分である。

3 令和2年度県たばこ税

(単位:千円)

	調定額	
	令和2年度	令和元年度
4月	195,280	200,259
5月	183,702	209,311
6月	186,143	207,924
7月	198,883	198,852
8月	200,162	214,811
9月	194,133	217,117
10月	245,672	211,356
11月	168,438	200,910
12月	182,704	196,052
1月	214,280	211,246
2月	181,974	187,947
3月	179,214	187,015
手持品課税	7,737	200
合計	2,338,322	2,443,000

4 令和2年度ゴルフ場利用税

区分	施設数	利用人員 (人)	調定額 (千円)
18ホール以上	36	1,220,626	523,404
9ホール以上 18ホール未満	2	16,007	4,031
合計	38	1,236,633	527,435
前年度合計	38	1,323,591	571,368

(注)施設数は、令和3年3月末日現在である。

5 令和2年度不動産取得税

(1) 家 屋

区 分		総 取 得 ①+②+③		価格の全額が法第73条の15の2に規定する免税点に満たないもの ①			法73条の14第1項から第3項まで及び第5項に該当するものでその価格の全額がこれらの規定に規定する金額以下のもの ②		
		件 数	価 格	件 数	面 積 (㎡)	価 格	件 数	面 積 (㎡)	価 格
木 造	専用住宅	7,728	82,944,984	2	8	294	5,961	650,596	56,004,571
	併用住宅	135	2,342,827	0	0	0			
	そ の 他	656	5,192,843	16	259	3,374			
	小 計	8,519	90,480,654	18	267	3,668	5,961	650,596	56,004,571
	承継分	5,418	15,781,823	65	8,852	3,521	941	114,109	3,455,940
	計 A	13,937	106,262,477	83	9,119	7,189	6,902	764,705	59,460,511
非 木 造	専用住宅	1,493	22,962,154	5	15	415	685	82,322	8,531,440
	併用住宅	28	2,098,779	0	0	0			
	そ の 他	1,071	44,907,818	19	102	2,852			
	小 計	2,592	69,968,751	24	117	3,267	685	82,322	8,531,440
	承継分	2,446	25,721,363	34	2,635	3,805	378	37,091	2,074,660
	計 B	5,038	95,690,114	58	2,752	7,072	1,063	119,413	10,606,100
合 計 A+B		18,975	201,952,591	141	11,871	14,261	7,965	884,118	70,066,611
前 年 度 計		15,201	192,666,026	106	9,678	11,144	7,391	815,671	68,732,551

※ ②は、法73条の14第1項については、法附則第11条第10項及び第13項による読替えを含む。

④は、法附則第11条等の課税標準の特例については、法附則第11条第10項及び第13項を除く。

区 分		控 除 額					課税標準の特例を適用したあとの額が法第73条の15の2に規定する免税点に満たないもの ⑦		
		法第73条の14第1項から第3項まで及び第5項に該当するもの (②に該当するものを除く) ⑤		計 ④+⑤ ⑥					
		件 数	控 除 額	件 数	控 除 額	件 数 (二)	面 積 (㎡)	価 格	
木 造	専用住宅	1,370	98	17,136,575	1,608	19,596,982	133	18,589	17,372
	併用住宅	104	1	1,053,846	124	1,329,061	0	0	0
	そ の 他	0	0	0	18	84,856	0	0	0
	小 計	1,474	99	18,190,421	1,750	21,010,899	133	18,589	17,372
	承継分	41	4	150,417	54	185,697	4	616	164
	計 A	1,515	103	18,340,838	1,804	21,196,596	137	19,205	17,536
非 木 造	専用住宅	595	26	7,835,470	661	8,539,038	52	5,544	8,646
	併用住宅	18	0	1,232,278	20	1,249,523	0	0	0
	そ の 他	0	0	0	24	523,465	0	0	0
	小 計	613	26	9,067,748	705	10,312,026	52	5,544	8,646
	承継分	20	0	148,442	31	176,706	3	279	225
	計 B	633	26	9,216,190	736	10,488,732	55	5,823	8,871
合 計 A+B		2,148	129	27,557,028	2,540	31,685,328	192	25,028	26,407
前 年 度 計		1,855	250	22,749,798	2,538	29,542,157	181	24,060	25,441

※ ⑤は、法73条の14第1項については、法附則第11条第10項及び第13項による読替えを含む。

(単位:件、千円)

法第73条の3から第73条の7まで及び法附則第10条並びに①②に該当する以外のもの③				控除額		
件数 (イ)	面積 (㎡)	価格 (千円)	1㎡当り 評価額 (円)	件数		控除額
				適用 件数	全額控除のもの (ロ)	
1,765	300,689	26,940,119	89,595	238	108	2,460,407
135	30,205	2,342,827	77,564	20	0	275,215
640	83,462	5,189,469	62,178	18	9	84,856
2,540	414,356	34,472,415	83,195	276	117	2,820,478
4,412	700,730	12,322,362	17,585	13	5	35,280
6,952	1,115,086	46,794,777	41,965	289	122	2,855,758
803	120,827	14,430,299	119,429	66	31	703,568
28	19,461	2,098,779	107,845	2	0	17,245
1,052	584,450	44,904,966	76,833	24	11	523,465
1,883	724,738	61,434,044	84,767	92	42	1,244,278
2,034	709,687	23,642,898	33,315	11	5	28,264
3,917	1,434,425	85,076,942	59,311	103	47	1,272,542
10,869	2,549,511	131,871,719	51,724	392	169	4,128,300
7,704	1,994,983	123,922,331	62,117	683	350	6,792,359

課税標準額⑧				減免等 される 前の税額⑨	法第73条の31の 規定、他法の規定 による減免額⑩		法第73条の2第7項、 法第73条の27の2から 法第73条の27の5まで 及び法附則第11条 の4及び第62条の規定 により減免等をした額⑪	調定額 ⑨-⑩-⑪
件数 (イ)-(ロ)- (ハ)-(ニ)	価格 ③-⑥-⑦	左の内訳			件数	金額		
		住宅 部分	住宅以外 の部分					
1,426	7,325,765	7,325,765		219,706	467	52,159	0	167,547
134	1,013,766	400,378	613,388	36,541	11	1,294	0	35,247
631	5,104,613	0	5,104,613	204,160	68	21,349	2,730	180,081
2,191	13,444,144	7,726,143	5,718,001	460,407	546	74,802	2,730	382,875
4,399	12,136,501	9,324,344	2,812,157	392,019	28	2,247	2,218	387,554
6,590	25,580,645	17,050,487	8,530,158	852,426	574	77,049	4,948	770,429
694	5,882,615	5,882,615		176,445	119	25,547	0	150,898
28	849,256	484,899	364,357	29,120	4	3,586	780	24,754
1,041	44,381,501	0	44,381,501	1,775,219	224	943,747	17,360	814,112
1,763	51,113,372	6,367,514	44,745,858	1,980,784	347	972,880	18,140	989,764
2,026	23,465,967	10,619,152	12,846,815	832,357	14	20,622	246	811,489
3,789	74,579,339	16,986,666	57,592,673	2,813,141	361	993,502	18,386	1,801,253
10,379	100,159,984	34,037,153	66,122,831	3,665,567	935	1,070,551	23,334	2,571,682
6,923	94,354,733	25,464,065	68,890,668	3,519,248	992	1,325,344	20,146	2,173,758

(2) 土地

区 分	総 取 得 ①+②+③			価格の全額が法第73条の15の2に 規定する免税点に満たないもの ①			特例適用 前の価格
	件 数	価 格	適用前価格	件 数	面積(m ²)	価 格	
住 宅 用 土 地	15,156	49,036,306	97,921,559	53	371,189	3,316	6,572
上記以外の宅地	3,245	16,385,367	32,660,312	104	896,253	3,629	7,138
農 地	1,164	774,353	774,353	60	284,819	2,620	2,620
山 林	412	212,665	212,665	91	1,975,466	2,967	2,967
そ の 他	118	49,621	49,621	60	166,473	1,217	1,217
計	20,095	66,458,312	131,618,510	368	3,694,200	13,749	20,514
前 年 度 計	11,224	39,908,430	78,778,939	263	2,275,475	9,014	14,300

区 分	課税標準の特例を適用した後の 額が法第73条の15の2に規定す る免税点に満たないもの ⑤			課税標準額 ③-④-⑤ ⑥	減免等される 前の税額 ⑦	法第73条の24の規定の適用 により全額減額されるもの ⑧	
	件 数	面積(m ²)	価 格			件 数	減額した額
住 宅 用 土 地	0	0	0	48,821,948	1,463,982	3,030	178,398
上記以外の宅地	1	148	79	16,319,897	489,457	353	21,611
農 地	12	16,853	915	723,901	24,716	0	0
山 林	0	0	0	209,698	6,277	0	0
そ の 他	0	0	0	44,161	1,322	2	15
計	13	17,001	994	66,119,605	1,985,754	3,385	200,024
前 年 度 計	4	5,060	335	39,668,849	1,192,721	2,300	141,868

(単位:件、千円)

法第73条の14第6項から第10項まで及び 第14項並びに法附則第11条等の課税標準 の特例に該当し、全額控除されたもの ②			特例適用 前の価格	法第73条の3から第73条の7まで及び法附 第10条並びに①②に該当する以外のもの ③			特例適用 前の価格	法第73条の14第6項から第10項まで及び 第14項並びに法附則第11条等の課税標準 の特例に該当したもので②以外のもの ④	
件数	面積(m ²)	価格		件数	面積(m ²)	価格		件数	控除額
53	31,703	167,729	335,489	15,050	17,822,411	48,865,261	97,579,498	22	43,313
10	13,291	50,310	99,937	3,131	11,380,193	16,331,428	32,553,237	7	11,452
0	0	0	0	1,104	9,319,589	771,733	771,733	196	46,917
0	0	0	0	321	23,219,705	209,698	209,698	0	0
0	0	0	0	58	1,605,864	48,404	48,404	1	4,243
63	44,994	218,039	435,426	19,664	63,347,762	66,226,524	131,162,570	226	105,925
57	21,221	171,129	342,264	10,904	33,355,960	39,728,287	78,422,375	132	59,103

法第73条の24の規定に に該当したもので⑧以外 のもの ⑨		⑦のうち、法73条の25の規定 の適用により徴収猶予をして いるもの		法第73条の27の2から法第73条 の27の7まで並びに法附則第11 条の4、第12条の規定により減額、 納税義務の免除をしたもの ⑩		法第73条の31、他法の規定に より減免等をしたもの ⑪		調定額 ⑦-⑧-⑨ -⑩-⑪
件数	減額した額	件数	徴収猶予額	件数	減額した額	件数	減額した額	
2,633	206,223	4	332	34	1,937	65	2,486	1,074,938
311	28,541	2	428	1	1	32	3,216	436,088
0	0	0	0	254	12,656	0	0	12,060
1	45	0	0	0	0	0	0	6,232
0	0	0	0	0	0	0	0	1,307
2,945	234,809	6	760	289	14,594	97	5,702	1,530,625
1,468	128,038	9	3,105	330	15,620	77	4,082	903,113

6 令和2年度自動車税(種別割)

区 分	賦課期日 現在登録 台数 ①	賦課期日 現在 台数 ②	②のうち			差引課税			賦課期日 現在 調定額 (千円) ⑨	
			非課税 台数 ③	課税免除 台数 ④	減免 台数 ⑤	台数 ② - (③+④+⑤) ⑥	グリーン 化による 軽用を受 けたもの ⑦	グリーン 化による 課税を受け たもの ⑧		
乗 業 用 車	1,000cc以下	4	4	0	0	0	4	1	26	
	1,000cc超1,500cc以下	206	203	0	0	0	203	6	1,571	
	1,500cc超2,000cc以下	1,924	1,836	0	0	0	1,836	472	18,075	
	2,000cc超2,500cc以下	29	29	0	0	0	29	6	412	
	2,500cc超3,000cc以下	240	233	0	0	0	233	77	3,835	
	3,000cc超3,500cc以下	3	3	0	0	0	3	1	56	
	3,500cc超4,000cc以下	0	0	0	0	0	0	0	0	
	4,000cc超4,500cc以下	2	2	0	0	0	2	1	51	
	4,500cc超6,000cc以下	3	3	0	0	0	3	0	81	
	6,000cc超	0	0	0	0	0	0	0	0	
	小計	2,411	2,313	0	0	0	2,313	564	24,107	
	自 家 用 車	1,000cc以下	39,942	38,302	100	0	1,152	37,050	4,123	1,101,247
		1,000cc超1,500cc以下	306,676	297,946	1,008	0	10,115	286,823	4,288	10,028,616
		1,500cc超2,000cc以下	238,058	226,001	1,161	2	6,987	217,851	3,368	8,756,222
		2,000cc超2,500cc以下	104,551	98,379	319	0	3,652	94,408	1,693	4,353,275
		2,500cc超3,000cc以下	24,525	21,466	173	0	921	20,372	201	1,124,312
		3,000cc超3,500cc以下	15,323	14,450	33	0	614	13,803	87	835,096
		3,500cc超4,000cc以下	4,719	3,743	6	0	143	3,594	0	246,357
		4,000cc超4,500cc以下	2,875	2,283	4	0	138	2,141	0	182,961
		4,500cc超6,000cc以下	4,448	4,037	4	0	150	3,883	1	356,761
		6,000cc超	200	186	0	0	3	183	0	20,711
	小計	741,317	706,793	2,808	2	23,875	680,108	10,163	27,005,558	
	新 税 率 適 用 分	1,000cc以下	4,078	4,078	10	0	89	3,979	529	91,386
		1,000cc超1,500cc以下	8,082	8,082	22	0	126	7,934	3,954	156,262
1,500cc超2,000cc以下		6,566	6,566	42	0	98	6,426	3,571	138,501	
2,000cc超2,500cc以下		2,176	2,176	3	0	28	2,145	1,349	49,465	
2,500cc超3,000cc以下		367	367	0	0	2	365	134	13,225	
3,000cc超3,500cc以下		179	179	4	0	4	171	100	5,567	
3,500cc超4,000cc以下		69	69	0	0	1	68	0	4,454	
4,000cc超4,500cc以下		3	3	0	0	0	3	0	227	
4,500cc超6,000cc以下		23	23	1	0	0	22	2	1,827	
6,000cc超		2	2	0	0	0	2	0	220	
小計	21,545	21,545	82	0	348	21,115	9,639	461,134		
小計	765,273	730,651	2,890	2	24,223	703,536	19,834	27,490,799		

ト ラ ック	引 車 ・ 被 け ん 引 車 を 除 く	1トン以下	231	214	0	0	0	214	0	54	1,423	
		1トン超2トン以下	2,296	2,251	0	0	0	2,251	0	803	20,982	
		2トン超3トン以下	2,961	2,894	0	0	0	2,894	0	958	35,878	
		3トン超4トン以下	1,478	1,440	0	0	0	1,440	0	563	22,445	
		4トン超5トン以下	133	131	0	0	0	131	0	49	2,512	
		5トン超6トン以下	87	86	0	0	0	86	0	45	1,991	
		6トン超7トン以下	300	296	0	0	0	296	0	110	7,823	
		7トン超8トン以下	273	271	0	0	0	271	0	90	8,255	
		8トン超	9,755	9,657	0	0	0	9,657	0	2,252	488,718	
		小計	9,165	8,294	40	0	6	8,248	0	4,011	69,193	
ク	引 車	1トン以下	28,746	26,929	286	0	8	26,635	0	15,994	323,896	
		2トン超3トン以下	9,668	9,195	33	0	1	9,161	0	4,498	153,773	
		3トン超4トン以下	7,745	7,470	50	0	1	7,419	0	3,160	158,410	
		4トン超5トン以下	486	463	2	0	0	461	0	241	12,358	
		5トン超6トン以下	281	267	4	0	0	263	0	148	8,334	
		6トン超7トン以下	516	496	4	0	0	492	0	245	18,077	
		7トン超8トン以下	570	548	0	0	0	548	0	286	23,338	
		8トン超	4,023	3,842	4	0	0	3,838	0	1,732	221,955	
		小計	78,714	74,744	423	0	16	74,305	0	35,239	1,579,361	
		貨 客 兼 用 車	引 車	営業小 型 車	0	0	0	0	0	0	0	0
用 普 通 車	1,608			1,550	0	0	0	1,550	0	463	24,099	
自家小 型 車	0			0	0	0	0	0	0	0	0	
用 普 通 車	176			163	0	0	0	163	0	67	3,492	
小計	1,784			1,713	0	0	0	1,713	0	530	27,591	
被 け ん 引 車	引 車			営業小 型 車	0	0	0	0	0	0	0	0
				用 普 通 車(8ト以下)	28	17	0	0	0	17	0	127
				用 普 通 車(8ト超)	1,635	1,535	0	0	0	1,535	0	108,006
				自家小 型 車	24	12	0	0	0	12	0	64
				用 普 通 車(8ト以下)	75	59	3	0	0	56	0	571
		用 普 通 車(8ト超)	185	163	0	1	0	162	0	15,122		
小計	1,947	1,786	3	1	0	1,782	0	123,890				
貨 客 兼 用 車	引 車	営業1,000cc以下	0	0	0	0	0	0	0	0		
		1,000cc超1,500cc以下	147	104	0	0	0	104	0	39	1,208	
		1,500cc超	248	214	0	0	0	214	0	92	2,948	
		自家1,000cc以下	49	44	3	0	0	41	1	4	536	
		1,000cc超1,500cc以下	18,171	17,755	513	0	32	17,210	0	2,265	249,274	
		1,500cc超	30,231	28,241	695	1	115	27,430	0	9,731	466,077	
小計	48,846	46,358	1,211	1	147	44,999	1	12,131	720,043			
小計	131,291	124,601	1,637	2	163	122,799	1	47,900	2,450,885			

(単位:台、千円)

⑦に係る 調定額 (千円) ⑩	⑧に係る 調定額 (千円) ⑪	年度末	年度末	年度末	年度末	⑭・⑮の うち 障害に 係る者 の割合	年度末	年度末				年度末
		現在 登録台数 ⑫	現在 課税 台数 ⑬	現在 課税 免除台数 ⑭	減 免 台数 ⑮		現在 課税台数 ⑯	電 を動力 とする 自動 車の 台数	気 を動力 とする 自動 車の 台数	天 然ガ ス を動力 とする 自動 車の 台数	ス タ ン ド ア ハイ ブリ ッド の 自動 車の 台数	現 在 課 税 台 数 ⑰
2	9	5	0	0	0	0	5	1	0	0	28	
67	58	226	0	0	0	0	224	0	0	1,616		
10	5,145	1,833	0	0	0	0	1,755	0	1	17,663		
0	94	27	0	0	0	0	27	0	0	401		
0	1,386	237	1	0	0	0	233	0	0	3,827		
0	21	2	0	0	0	0	2	0	0	49		
0	0	0	0	0	0	0	0	0	0	0		
0	27	3	0	0	0	0	3	0	0	51		
0	0	3	0	0	0	0	3	0	0	82		
0	0	0	0	0	0	0	0	0	0	0		
79	6,740	2,336	1	0	0	0	2,252	1	0	23,717		
5,617	139,770	37,968	96	0	1,192	1,117	35,169	3,016	0	1,072,861		
43,309	1,846,825	288,339	979	0	10,287	9,810	269,071	0	0	9,706,393		
36,940	1,902,214	227,529	1,086	0	7,250	6,770	208,089	0	2,451	8,527,905		
19,470	1,247,211	98,541	292	0	3,647	3,542	88,936	0	115	4,223,181		
2,613	716,913	22,288	168	0	1,007	855	18,346	0	12	1,073,549		
1,436	292,346	14,411	32	0	645	630	12,966	0	0	809,447		
0	56,765	4,503	6	0	131	129	3,447	0	0	240,488		
0	147,848	2,542	4	0	137	134	1,854	0	0	173,258		
44	115,773	4,226	4	0	156	156	3,706	0	0	351,955		
0	3,062	203	0	0	3	3	186	0	0	20,301		
109,429	6,468,727	700,550	2,667	0	24,455	23,146	641,770	3,016	2,661	26,199,338		
5,137	0	10,924	27	0	297	286	10,601	505	0	160,009		
34,872	0	23,666	57	0	496	479	23,114	0	8	343,516		
35,721	0	17,049	111	0	369	349	16,570	0	222	283,923		
14,839	0	6,500	12	0	121	119	6,367	0	158	119,789		
1,675	0	1,208	9	0	24	13	1,175	0	7	28,540		
1,520	0	429	6	0	6	5	417	0	0	11,237		
0	0	204	0	0	2	2	202	0	1	7,761		
0	0	13	0	0	0	0	13	0	0	636		
87	0	96	1	0	1	1	94	0	0	4,370		
0	0	11	0	0	0	0	11	0	0	367		
93,851	0	60,100	223	0	1,316	1,254	58,564	505	397	960,148		
203,359	6,475,467	762,986	2,891	0	25,771	24,400	702,586	3,522	3,059	27,183,203		

0	384	251	0	0	0	0	235	0	0	1,448
0	7,950	2,284	0	0	0	0	2,251	0	1	20,928
0	12,645	2,974	0	0	0	0	2,916	0	1	35,670
0	9,290	1,442	0	0	0	0	1,406	0	0	22,172
0	995	131	0	0	0	0	130	0	0	2,478
0	1,089	92	0	0	0	0	91	0	0	2,025
0	3,080	305	0	0	0	0	302	0	0	8,025
0	2,916	283	0	0	0	0	283	0	0	8,343
0	124,627	9,963	0	0	1	0	9,895	0	0	494,015
0	35,296	8,917	39	0	20	8	8,110	5	0	68,946
0	201,525	28,129	283	0	45	9	26,257	0	0	323,335
0	79,165	9,804	35	0	2	1	9,362	0	0	155,282
0	71,100	7,911	50	0	4	1	7,611	0	0	159,189
0	6,748	506	2	0	0	0	485	0	0	12,603
0	4,884	289	4	0	0	0	274	0	0	8,419
0	9,433	539	5	0	1	0	518	0	0	18,541
0	12,727	595	0	0	1	0	575	0	0	23,663
0	107,896	4,258	4	0	0	0	4,100	0	0	225,455
0	691,750	78,673	422	0	74	19	74,801	5	2	1,590,537
0	0	0	0	0	0	0	0	0	0	0
0	7,686	1,629	0	0	0	0	1,578	0	0	24,282
0	0	0	0	0	0	0	0	0	0	0
0	1,514	176	0	0	0	0	167	0	0	3,569
0	9,200	1,805	0	0	0	0	1,745	0	0	27,851
		0	0	0	0	0	0	0	0	0
		29	0	0	0	0	18	0	0	133
		1,659	0	0	0	0	1,583	0	0	110,341
		26	0	0	0	0	14	0	0	71
		80	3	0	0	0	62	0	0	602
		189	0	1	0	0	169	0	0	15,622
		1,983	3	1	0	0	1,846	0	0	126,769
0	0	0	0	0	0	0	0	0	0	0
0	480	160	0	0	0	0	118	0	0	1,238
0	1,324	244	0	0	0	0	212	0	0	2,946
3	58	47	8	0	0	0	35	29	0	486
0	35,560	18,269	505	0	80	32	17,314	0	0	250,243
0	176,270	30,421	680	1	213	118	27,757	0	0	468,284
3	213,692	49,141	1,193	1	293	150	45,436	29	0	723,197
3	914,642	131,602	1,618	2	367	169	123,828	34	2	2,468,354

区 分	賦課期日 現在登録 台数 ①	賦課期日 現在 台数 ②	②のうち 非課税 台数 ③	②のうち 課税免除 台数 ④	②のうち 減免 台数 ⑤	差引課税			賦課期日 現在 調定額 (千円) ⑨		
						台数 ② (③+④+⑤) ⑥	グリーン 化による 軽課の適 用を受けたもの ⑦	グリーン 化による 重課の適 用を受けたもの ⑧			
バス 一般乗合用	30人以下	23	23	0	0	0	23	0	0	276	
	30人超40人以下	54	54	0	0	0	54	0	0	783	
	40人超50人以下	134	134	0	0	0	134	0	0	2,345	
	50人超60人以下	400	400	0	0	0	400	0	0	8,000	
	60人超70人以下	178	178	0	0	0	178	0	0	4,005	
	70人超80人以下	118	118	0	0	0	118	1	0	2,990	
	80人超	16	16	0	0	0	16	0	0	464	
	小計	923	923	0	0	0	923	1	0	18,863	
	バス 一般乗合用以外	30人以下	598	589	0	0	0	589	0	326	16,456
		30人超40人以下	33	33	0	0	0	33	0	28	1,146
40人超50人以下		128	125	0	0	0	125	0	79	5,050	
50人超60人以下		444	434	0	0	0	434	0	175	19,866	
60人超70人以下		136	135	0	0	0	135	0	48	7,057	
70人超80人以下		6	5	0	0	0	5	0	4	308	
80人超		5	5	0	0	0	5	0	5	352	
小計	1,350	1,326	0	0	0	1,326	0	665	50,235		
バス 自家用	30人以下	2,443	2,372	323	0	4	2,045	0	1,069	70,992	
	30人超40人以下	102	99	34	0	0	65	0	38	2,821	
	40人超50人以下	130	121	51	0	0	70	0	59	3,719	
	50人超60人以下	78	67	20	0	0	47	0	38	2,896	
	60人超70人以下	29	28	4	0	0	24	0	10	1,637	
	70人超80人以下	36	36	4	0	0	32	0	27	2,422	
	80人超	5	5	2	0	0	3	0	0	87	
小計	2,823	2,728	438	0	4	2,286	0	1,241	84,574		
計 C		5,096	4,977	438	0	4	4,535	1	1,906	153,672	
三輪小型 自動車	営業用	0	0	0	0	0	0	0	0	0	
	自家用	34	14	0	0	0	14	0	11	94	
	計 D	34	14	0	0	0	14	0	11	94	
特殊用途車	営業用	4,640	4,543	0	0	97	4,446	0	1,287	128,043	
	自家用	21,832	20,508	3,988	824	2,282	13,414	4	6,213	327,207	
	計 E	26,472	25,051	3,988	824	2,379	17,860	4	7,500	455,250	
合計 A+B+C+D+E		928,166	885,294	8,953	828	26,769	848,744	19,840	194,874	30,550,700	

(単位:台、千円)

⑦に係る 調定額 (千円) ⑩	⑧に係る 調定額 (千円) ⑪	年度末	年度末	年度末	年度末	⑭・⑮のう ち 身体障害 者等に 係るもの	年度末	電 気 を動力源 とする自動 車の台数	天然ガス を動力源 とする自動 車の台数	フラグ イ ン ハイ ド の自動 車の 台数	年度末
		現 在 登 録 台 数 ⑫	現 在 非 課 税 台 数 ⑬	現 在 課 税 免 除 台 数 ⑭	減 免 台 数 ⑮		課 税 台 数 ⑯				現 在 調 定 額 (千円) ⑰
0		20	0	0	0	0	20	0	0	0	288
0		50	0	0	8	0	42	3	0	0	624
0		130	0	0	13	0	117	0	0	0	2,064
0		407	0	0	148	0	259	0	0	0	5,086
0		192	0	0	17	0	175	0	0	0	3,781
7		110	0	0	14	0	96	0	0	0	2,588
0		14	0	0	0	0	14	0	0	0	452
7		923	0	0	200	0	723	3	0	0	14,883
0	9,486	559	2	0	0	0	553	0	0	0	16,206
0	986	37	0	0	0	0	37	0	0	0	1,270
0	3,302	127	0	0	0	0	125	0	0	0	4,980
0	8,470	423	0	0	0	0	414	0	0	0	19,648
0	2,664	127	0	0	0	0	126	0	0	0	6,975
0	251	4	0	0	0	0	3	0	0	0	224
0	352	5	0	0	0	0	5	0	0	0	305
0	25,511	1,282	2	0	0	0	1,263	0	0	0	49,608
0	38,804	2,349	330	0	281	3	1,682	0	0	0	59,957
0	1,714	104	38	0	32	0	31	0	0	0	1,410
0	3,180	118	52	0	11	0	48	0	0	0	2,821
0	2,383	74	20	0	4	0	40	0	0	0	2,542
0	720	30	4	0	0	0	26	0	0	0	1,568
0	2,198	36	4	0	0	0	32	0	0	0	2,445
0	0	5	2	0	0	0	3	0	0	0	87
0	48,999	2,716	450	0	328	3	1,862	0	0	0	70,830
7	74,510	4,921	452	0	528	3	3,848	3	0	0	135,321
0	0	0	0	0	0	0	0	0	0	0	0
0	76	33	0	0	0	0	16	0	0	0	123
0	76	33	0	0	0	0	16	0	0	0	123
0	38,312	4,683	0	0	97	0	4,507	0	0	0	129,561
52	176,923	22,002	3,997	843	2,518	69	13,492	0	1	1	321,083
52	215,235	26,685	3,997	843	2,615	69	17,999	0	1	1	450,644
203,425	7,679,930	926,227	8,958	845	29,281	24,641	848,277	3,559	3	3,060	30,237,645

7 令和2年度鉱区税

区 分		総 鉱 区		非課税鉱区		課税対象区		調定額 (千円)
		件 数	面積又は延長 (百アール)	件 数	面積又は延長 (百アール)	件 数	面積又は延長 (百アール)	
試掘 鉱区	石油及び天然ガス鉱区	0	0	0	0	0	0	0
	そ の 他	1	221	0	0	1	221	11
採掘 鉱区	石油及び天然ガス鉱区	29	30,112	0	0	29	30,112	8,030
	そ の 他	71	6,833	7	1,095	64	5,771	2,308
砂 鉱区	本法附則第13条の規定 の適用を受ける鉱区	0	(千メートル) 0	0	0	0	(千メートル) 0	0
	法第180条第1項第 2号に規定する鉱区	0	0	0	0	0	0	0
合 計		101	-	7	-	94	-	10,349

8 令和2年度狩猟税

(単位:件、円)

区 分	賦 課 件 数		証紙収入額		対 比 (A/B)
	令和2年度	令和元年度	令和2年度 A	令和元年度 B	
県 税 条 例 第 144 条 第 1 項 第 1 号	633	707	9,315,700	10,536,700	88.4
県 税 条 例 第 144 条 第 1 項 第 2 号	62	63	599,500	616,000	97.3
県 税 条 例 第 144 条 第 1 項 第 3 号	531	446	3,726,900	3,087,300	120.7
県 税 条 例 第 144 条 第 1 項 第 4 号	67	76	332,100	384,400	86.4
県 税 条 例 第 144 条 第 1 項 第 5 号	44	51	228,000	266,500	85.6
合 計	1,337	1,343	14,202,200	14,890,900	95.4

9 令和2年度固定資産税

区 分	調 定 件 数 (件)	調 定 金 額 (千円)
令 和 2 年 度	4	5,403,322
前 年 度	4	4,401,838

10 令和2年度地方消費税

区 分	調 定 件 数 (件)	調 定 金 額 (千円)
譲 渡 割	13	42,117,347
貨 物 割	13	2,007,671
計	26	44,125,018

11 令和2年度自動車税(環境性能割)

(1)新車

区 分			環境性能割										
			法第149条第1項										
			電気自動車		天然ガス自動車		プラグインハイブリッド自動車		ガソリン乗用車(★★★★かつR2燃費+40%)		ガソリン乗用車(★★★★かつR2燃費+30%)		
			(1)	(2)	(3)	(4)	(5)	(6)	(7)	(8)	(9)	(10)	
台数		課税標準額(千円)		台数		課税標準額(千円)		台数		課税標準額(千円)			
自動車税環境性能割	乗用車	普通車	営業用	0	0	0	0	0	2	4,739	0	0	
			自家用	311	1,342,062	0	0	283	1,120,162	7,362	22,723,053	498	1,811,456
			計	311	1,342,062	0	0	283	1,120,162	7,364	22,727,792	498	1,811,456
		小型車	営業用	0	0	0	0	0	0	7	13,957	0	0
			自家用	0	0	0	0	0	0	4,405	9,074,114	733	1,650,953
			計	0	0	0	0	0	0	4,412	9,088,071	733	1,650,953
	計	営業用	0	0	0	0	0	0	9	18,696	0	0	
		自家用	311	1,342,062	0	0	283	1,120,162	11,767	31,797,167	1,231	3,462,409	
	計	311	1,342,062	0	0	283	1,120,162	11,776	31,815,863	1,231	3,462,409		
	トラック	けん引車・被けん引車・貨客乗用車を除いたもの	営業用	0	0	0	0	0	0	0	0	0	
			自家用	0	0	0	0	0	0	0	0	0	
			計	0	0	0	0	0	0	0	0	0	
けん引車			営業用	0	0	0	0	0	0	0	0	0	
			自家用	0	0	0	0	0	0	0	0	0	
			計	0	0	0	0	0	0	0	0	0	
被けん引車		営業用	0	0	0	0	0	0	0	0	0		
		自家用	0	0	0	0	0	0	0	0	0		
		計	0	0	0	0	0	0	0	0	0		
貨客乗用車		営業用	0	0	0	0	0	0	0	0	0		
		自家用	1	3,448	0	0	0	0	0	0	0		
		計	1	3,448	0	0	0	0	0	0	0		
計	営業用	0	0	0	0	0	0	0	0	0			
	自家用	1	3,448	0	0	0	0	0	0	0			
バス	営業用	0	0	0	0	0	0	0	0	0			
	自家用	0	0	0	0	0	0	0	0	0			
	計	0	0	0	0	0	0	0	0	0			
三輪の小型自動車	営業用	0	0	0	0	0	0	0	0	0			
	自家用	0	0	0	0	0	0	0	0	0			
	計	0	0	0	0	0	0	0	0	0			
特種用途車	営業用	0	0	0	0	0	0	0	0	0			
	自家用	0	0	0	0	0	0	0	0	0			
	計	0	0	0	0	0	0	0	0	0			
計	営業用	0	0	0	0	0	0	9	18,696	0	0		
	自家用	312	1,345,510	0	0	283	1,120,162	11,767	31,797,167	1,231	3,462,409		
計	312	1,345,510	0	0	283	1,120,162	11,776	31,815,863	1,231	3,462,409			

区 分			環境性能割									
			法第149条第1項									
			ガソリンバス・トラック2.5t超3.5t以下(★★★★かつH27燃費+15%)		石油ガス乗用車(★★★ ★かつR2燃費+40%)		石油ガス乗用車(★★★ ★かつR2燃費+30%)		石油ガス乗用車(★★★ ★かつR2燃費+20%)		営業用・法第149条第1項 自家用・法第157条第1項 石油ガス乗用車(★★★ ★かつR2燃費+10%)	
			(23)	(24)	(25)	(26)	(27)	(28)	(29)	(30)	(31)	(32)
台数		課税標準額(千円)		台数		課税標準額(千円)		台数		課税標準額(千円)		
自動車税環境性能割	乗用車	普通車	営業用	0	0	0	0	0	0	0	0	
			自家用	0	0	0	0	0	0	0	0	0
			計	0	0	0	0	0	0	0	0	0
		小型車	営業用	0	0	0	17	49,349	0	0	0	0
			自家用	0	0	0	1	2,731	0	0	0	0
			計	0	0	0	18	52,080	0	0	0	0
	計	営業用	0	0	0	17	49,349	0	0	0	0	
		自家用	0	0	0	1	2,731	0	0	0	0	
	計	0	0	0	18	52,080	0	0	0	0		
	トラック	けん引車・被けん引車・貨客乗用車を除いたもの	営業用	0	0	0	0	0	0	0	0	
			自家用	0	0	0	0	0	0	0	0	0
			計	0	0	0	0	0	0	0	0	0
けん引車			営業用	0	0	0	0	0	0	0	0	0
			自家用	0	0	0	0	0	0	0	0	0
			計	0	0	0	0	0	0	0	0	0
被けん引車		営業用	0	0	0	0	0	0	0	0	0	
		自家用	0	0	0	0	0	0	0	0	0	
		計	0	0	0	0	0	0	0	0	0	
貨客乗用車		営業用	0	0	0	0	0	0	0	0	0	
		自家用	4	9,824	0	0	0	0	0	0	0	
		計	4	9,824	0	0	0	0	0	0	0	
計	営業用	0	0	0	0	0	0	0	0	0		
	自家用	4	9,824	0	0	0	0	0	0	0		
バス	営業用	0	0	0	0	0	0	0	0	0		
	自家用	0	0	0	0	0	0	0	0	0		
	計	0	0	0	0	0	0	0	0	0		
三輪の小型自動車	営業用	0	0	0	0	0	0	0	0	0		
	自家用	0	0	0	0	0	0	0	0	0		
	計	0	0	0	0	0	0	0	0	0		
特種用途車	営業用	0	0	0	0	0	0	0	0	0		
	自家用	1	2,257	0	0	0	0	0	0	0		
	計	1	2,257	0	0	0	0	0	0	0		
計	営業用	0	0	0	0	17	49,349	0	0	0		
	自家用	5	12,081	0	0	1	2,731	0	0	0		
計	5	12,081	0	0	18	52,080	0	0	0			

環境性能割											
法第149条第1項		営業用・法第149条第1項 自家用・法第157条第1項		法第149条第1項							
ガソリン乗用車(★★★★ かつR2燃費+20%)		ガソリン乗用車(★★★★ かつR2燃費+10%)		ガソリンバス・トラック2.5t以下 (★★★★かつH27燃費 +25%)		ガソリンバス・トラック2.5t以下 (★★★★かつH27燃費 +20%)		ガソリンバス・トラック2.5t超3.5t 以下(★★★★かつH27 燃費+15%)		ガソリンバス・トラック2.5t超3.5t 以下(★★★★かつH27 燃費+10%)	
(11)	(12)	(13)	(14)	(15)	(16)	(17)	(18)	(19)	(20)	(21)	(22)
台数	課税標準額 (千円)	台数	課税標準額 (千円)	台数	課税標準額 (千円)	台数	課税標準額 (千円)	台数	課税標準額 (千円)	台数	課税標準額 (千円)
0	0	0	0								
428	1,330,077	682	2,033,892								
428	1,330,077	682	2,033,892								
0	0	0	0								
529	922,547	626	865,535								
529	922,547	626	865,535								
0	0	0	0								
957	2,252,624	1,308	2,899,427								
957	2,252,624	1,308	2,899,427								
				0	0	0	0	0	0	0	0
				45	75,714	9	16,146	0	0	5	8,877
				45	75,714	9	16,146	0	0	5	8,877
				0	0	0	0	0	0	0	0
				0	0	0	0	0	0	0	0
				0	0	0	0	0	0	0	0
				1	1,606	0	0	0	0	0	0
				417	681,375	165	246,422	0	0	0	0
				418	682,981	165	246,422	0	0	0	0
				1	1,606	0	0	0	0	0	0
				462	757,089	174	262,568	0	0	5	8,877
				463	758,695	174	262,568	0	0	5	8,877
				0	0	0	0	0	0	0	0
				0	0	0	0	0	0	0	0
				0	0	0	0	0	0	0	0
				0	0	0	0	0	0	0	0
				0	0	0	0	0	0	0	0
				0	0	0	0	0	0	0	0
				0	0	0	0	0	0	0	0
				0	0	0	0	0	0	0	0
				0	0	0	0	0	0	0	0
				0	0	1	2,807	0	0	0	0
				0	0	0	0	0	0	0	0
				0	0	10	26,982	0	0	0	0
				0	0	1	1,606	0	0	0	0
				1	1,606	1	2,807	0	0	0	0
957	2,252,624	1,308	2,899,427	462	757,089	183	286,743	0	0	5	8,877
957	2,252,624	1,308	2,899,427	463	758,695	184	289,550	0	0	5	8,877

環境性能割											
法第149条第1項											
クリーンディーゼル乗用車		ディーゼルバス・トラック2.5t超3.5t 以下(H30排ガス基準適合又は H21排ガス基準10%低減か つH27燃費+15%)		ディーゼルバス・トラック2.5t超3.5t 以下(H30排ガス基準適合又は H21排ガス基準10%低減か つH27燃費+10%)		ディーゼルバス・トラック2.5t超 3.5t以下(H21排ガス基準 適合かつH27燃費+15%)		ディーゼルバス・トラック3.5t超 (H28排ガス基準適合又は H21排ガス基準10%低減かつ H27燃費+15%)		ディーゼルバス・トラック3.5t超 (H28排ガス基準適合又は H21排ガス基準10%低減かつ H27燃費+10%)	
(33)	(34)	(35)	(36)	(37)	(38)	(39)	(40)	(41)	(42)	(43)	(44)
台数	課税標準額 (千円)	台数	課税標準額 (千円)	台数	課税標準額 (千円)	台数	課税標準額 (千円)	台数	課税標準額 (千円)	台数	課税標準額 (千円)
1	5,088										
1,844	7,492,232										
1,845	7,497,320										
0	0										
75	143,316										
75	143,316										
1	5,088										
1,919	7,635,548										
1,920	7,640,636										
		0	0	12	34,746	0	0	4	20,290	210	1,803,960
		29	79,803	119	324,962	2	5,888	3	9,475	673	3,728,202
		29	79,803	131	359,708	2	5,888	7	29,765	883	5,532,162
		0	0	0	0	0	0	0	0	18	290,889
		0	0	0	0	0	0	0	0	0	0
		0	0	0	0	0	0	0	0	18	290,889
		2	5,828	1	3,093	0	0	0	0	0	0
		614	2,007,368	234	682,053	7	21,971	5	18,182	62	254,439
		616	2,013,196	235	685,146	7	21,971	5	18,182	62	254,439
		2	5,828	13	37,839	0	0	4	20,290	228	2,094,849
		643	2,087,171	353	1,007,015	9	27,859	8	27,657	735	3,982,641
		645	2,092,999	366	1,044,854	9	27,859	12	47,947	963	6,077,490
		0	0	0	0	0	0	1	40,500	0	0
		0	0	0	0	0	0	1	28,000	6	80,750
		5	16,261	0	0	0	0	1	34,814	7	56,175
		5	16,261	0	0	0	0	3	103,314	13	136,925
		0	0	0	0	0	0	0	0	0	0
		0	0	0	0	0	0	0	0	0	0
		0	0	0	0	0	0	0	0	0	0
		0	0	1	2,850	2	5,737	1	24,495	50	346,950
		8	27,672	67	276,692	5	16,469	0	0	122	635,492
		8	27,672	68	279,542	6	19,124	2	5,737	6	39,989
		1	5,088	3	8,678	14	40,494	2	5,737	7	113,285
		1,927	7,663,220	715	2,380,124	358	1,023,484	9	27,859	14	77,965
		1,928	7,668,308	718	2,388,802	372	1,063,978	11	33,596	21	191,250
										1,148	7,196,857

(1)新車

区	分	環境性能割											
		法第149条第1項		営業用・法第149条第1項 自家用・法第157条第2項		法第157条第1項							
		ディーゼルバス・トラック3.5t超 (H21排ガス基準適合かつ H27燃費+15%)		ガソリン乗用車(★★★★ かつR2燃費達成)		ガソリンバス・トラック2.5t以下 (★★★★かつH27燃費 +15%)		ガソリンバス・トラック2.5t超3.5t 以下(★★★★かつH27 燃費+5%)		ガソリンバス・トラック2.5t超3.5t 以下(★★★★かつH27燃 費+10%)			
		(45)	(46)	(47)	(48)	(49)	(50)	(51)	(52)	(53)	(54)		
台数 課税標準額 (千円)		台数 課税標準額		台数 課税標準額		台数 課税標準額		台数 課税標準額					
乗用車	普通車	営業用											
		自家用			541	1,692,541							
		計			541	1,692,541							
	小型車	営業用			2	3,066							
		自家用			2,945	5,171,838							
		計			2,947	5,174,904							
	計	営業用			2	3,066							
		自家用			3,486	6,864,379							
		計			3,488	6,867,445							
	トラック	けん引車-被 けん引車-貨 客乗用車を 除いたもの	営業用	0	0			0	0	3	5,520	0	0
			自家用	0	0			6	8,391	18	31,611	2	5,359
			計	0	0			6	8,391	21	37,131	2	5,359
けん引車		営業用	0	0			0	0	0	0	0	0	
		自家用	0	0			0	0	0	0	0	0	
		計	0	0			0	0	0	0	0	0	
被けん引車		営業用											
		自家用											
		計											
貨客乗用車		営業用	0	0			0	0	0	0	0	0	
		自家用	0	0			59	81,174	2	3,986	18	46,141	
		計	0	0			59	81,174	2	3,986	18	46,141	
計	営業用	0	0			0	0	3	5,520	0	0		
	自家用	0	0			65	89,565	20	35,597	20	51,500		
	計	0	0			65	89,565	23	41,117	20	51,500		
バス	営業用	0	0			0	0	0	0	0	0		
	自家用	0	0			0	0	0	0	0	0		
	計	0	0			0	0	0	0	0	0		
三輪の小型 自動車	営業用	0	0	0	0	0	0	0	0	0	0		
	自家用	0	0	0	0	0	0	0	0	0	0		
	計	0	0	0	0	0	0	0	0	0	0		
特種用途車	営業用	0	0	0	0	0	0	0	0	0	0		
	自家用	0	0	8	12,160	0	0	0	0	0	0		
	計	0	0	8	12,160	0	0	0	0	0	0		
計	営業用	0	0	2	3,066	0	0	3	5,520	0	0		
	自家用	0	0	3,494	6,876,539	65	89,565	20	35,597	20	51,500		
	計	0	0	3,496	6,879,605	65	89,565	23	41,117	20	51,500		

区	分	環境性能割										
		法第157条第2項										
		ガソリンバス・トラック2.5t以下 (★★★★かつH27燃費 +10%)		ガソリンバス・トラック2.5t超3.5t 以下(★★★★かつH27 燃費達成)		ガソリンバス・トラック2.5t超3.5t 以下(★★★★かつH27燃 費+5%)		石油ガス乗用車(★★★★ かつH27燃費+10%)		ディーゼルバス・トラック2.5t超3.5t 以下(H30排ガス基準適合又 はH21排ガス基準10%低減か つH27燃費達成)		
		(67)	(68)	(69)	(70)	(71)	(72)	(73)	(74)	(75)	(76)	
台数 課税標準額 (千円)		台数 課税標準額 (千円)		台数 課税標準額 (千円)		台数 課税標準額 (千円)		台数 課税標準額 (千円)				
乗用車	普通車	営業用						0	0			
		自家用										
		計										
	小型車	営業用							0	0		
		自家用										
		計										
	計	営業用							0	0		
		自家用										
		計										
	トラック	けん引車-被 けん引車-貨 客乗用車を 除いたもの	営業用	0	0	0	0	0	0		0	0
			自家用	11	15,839	0	0	5	9,642		19	48,170
			計	11	15,839	0	0	5	9,642		19	48,170
けん引車		営業用	0	0	0	0	0	0		0	0	
		自家用	0	0	0	0	0	0		0	0	
		計	0	0	0	0	0	0		0	0	
被けん引車		営業用										
		自家用										
		計										
貨客乗用車		営業用	0	0	0	0	1	2,175		0	0	
		自家用	61	77,284	0	0	10	23,877		8	21,532	
		計	61	77,284	0	0	11	26,052		8	21,532	
計	営業用	0	0	0	0	1	2,175		0	0		
	自家用	72	93,123	0	0	15	33,519		27	69,702		
	計	72	93,123	0	0	16	35,694		27	69,702		
バス	営業用	0	0	0	0	0	0		0	0		
	自家用	0	0	0	0	0	0		0	0		
	計	0	0	0	0	0	0		0	0		
三輪の小型 自動車	営業用	0	0	0	0	0	0		0	0		
	自家用	0	0	0	0	0	0		0	0		
	計	0	0	0	0	0	0		0	0		
特種用途車	営業用	0	0	0	0	0	0		0	0		
	自家用	0	0	0	0	0	0		1	3,155		
	計	0	0	0	0	0	0		1	3,155		
計	営業用	0	0	0	0	1	2,175		0	0		
	自家用	72	93,123	0	0	15	33,519		28	72,857		
	計	72	93,123	0	0	16	35,694		28	72,857		

環境性能割											
営業用・法第157条第1項 自家用・法第157条第2項		法第157条第1項						法第157条第2項			
石油ガス乗用車(★★★ ★かつR2燃費達成)		ディーゼルバス・トラック2.5t超3.5t 以下(H30排ガス基準適合又 はH21排ガス基準10%低減か つH27燃費+5%)		ディーゼルバス・トラック2.5t超 3.5t以下(H21排ガス基準 適合かつH27燃費+10%)		ディーゼルバス・トラック3.5t超 (H28排ガス基準適合又は H21排ガス基準10%低減かつ H27燃費+5%)		ディーゼルバス・トラック3.5t超 (H21排ガス基準適合か つH27燃費+10%)		ガソリン乗用車(★★★ ★かつH27燃費+10%)	
(55)	(56)	(57)	(58)	(59)	(60)	(61)	(62)	(63)	(64)	(65)	(66)
台数	課税標準額 (千円)	台数	課税標準額 (千円)	台数	課税標準額 (千円)	台数	課税標準額 (千円)	台数	課税標準額 (千円)	台数	課税標準額 (千円)
0	0	0	0	0	0	0	0	0	0	0	0
0	0	0	0	0	0	0	0	0	0	1,824	5,826,186
0	0	0	0	0	0	0	0	0	0	1,824	5,826,186
0	0	0	0	0	0	0	0	0	0	0	0
0	0	0	0	0	0	0	0	0	0	1,553	2,963,053
0	0	0	0	0	0	0	0	0	0	1,553	2,963,053
0	0	0	0	0	0	0	0	0	0	0	0
0	0	0	0	0	0	0	0	0	0	3,377	8,789,239
0	0	0	0	0	0	0	0	0	0	3,377	8,789,239
0	0	0	0	6	14,495	699	9,621,733	0	0	0	0
0	0	0	0	9	23,705	545	3,889,156	0	0	0	0
0	0	0	0	15	38,200	1,244	13,510,889	0	0	0	0
0	0	0	0	0	0	50	753,048	0	0	0	0
0	0	0	0	0	0	4	64,684	0	0	0	0
0	0	0	0	0	0	54	817,732	0	0	0	0
0	0	0	0	0	0	0	0	0	0	0	0
0	0	0	0	0	0	0	0	0	0	0	0
0	0	0	0	135	427,267	8	28,193	0	0	0	0
0	0	0	0	135	427,267	8	28,193	0	0	0	0
0	0	0	0	6	14,495	749	10,374,781	0	0	0	0
0	0	0	0	144	450,972	557	3,982,033	0	0	0	0
0	0	0	0	150	465,467	1,306	14,356,814	0	0	0	0
0	0	0	0	0	0	0	0	0	0	0	0
0	0	0	0	0	0	0	0	0	0	0	0
0	0	0	0	0	0	0	0	0	0	0	0
0	0	0	0	0	0	0	0	0	0	0	0
0	0	0	0	0	0	8	38,494	0	0	0	0
0	0	0	0	0	0	8	38,494	0	0	0	0
0	0	0	0	0	0	0	0	0	0	0	0
0	0	0	0	0	0	0	0	0	0	0	0
0	0	0	0	0	0	0	0	0	0	0	0
0	0	0	0	0	0	128	1,894,059	0	0	0	0
0	0	0	0	0	0	146	756,257	0	0	0	0
0	0	0	0	0	0	274	2,650,316	0	0	0	0
0	0	0	0	6	14,495	877	12,268,840	0	0	0	0
0	0	0	0	144	450,972	711	4,776,784	0	0	3,377	8,789,239
0	0	0	0	150	465,467	1,588	17,045,624	0	0	3,377	8,789,239

環境性能割									
		法第157条第2項				法第157条第3項			
ディーゼルバス・トラック2.5t超 3.5t以下(H21排ガス基準 適合かつH27燃費+5%)		ディーゼルバス・トラック3.5t超 (H28排ガス基準適合又は H21排ガス基準10%低減かつ H27燃費達成)		ディーゼルバス・トラック3.5t超 (H21排ガス基準適合かつ H27燃費+5%)		左記(1)～(82)に該当し ないもの			
(77)	(78)	(79)	(80)	(81)	(82)	(83)	(84)		
台数	課税標準額 (千円)	台数	課税標準額 (千円)	台数	課税標準額 (千円)	台数	課税標準額 (千円)		
0	0	0	0	0	0	2	3,485		
0	0	0	0	0	0	6,571	22,001,742		
0	0	0	0	0	0	6,573	22,005,227		
0	0	0	0	0	0	8	15,582		
0	0	0	0	0	0	6,529	12,016,180		
0	0	0	0	0	0	6,537	12,031,762		
0	0	0	0	0	0	10	19,067		
0	0	0	0	0	0	13,100	34,017,922		
0	0	0	0	0	0	13,110	34,036,989		
1	2,990	113	749,747	0	0	39	209,628		
69	190,550	332	1,584,095	0	0	225	422,130		
70	193,540	445	2,333,842	0	0	264	631,758		
0	0	15	243,105	0	0	8	127,330		
0	0	4	54,206	0	0	1	11,000		
0	0	19	297,311	0	0	9	138,330		
0	0	0	0	0	0	65	533,096		
0	0	0	0	0	0	16	117,922		
0	0	0	0	0	0	81	651,018		
0	0	0	0	0	0	1	1,670		
28	85,811	3	6,345	0	0	895	1,555,789		
28	85,811	3	6,345	0	0	896	1,557,459		
1	2,990	128	992,852	0	0	113	871,724		
97	276,361	339	1,644,646	0	0	1,137	2,106,841		
98	279,351	467	2,637,498	0	0	1,250	2,978,565		
0	0	4	54,133	0	0	0	0		
0	0	7	55,935	0	0	6	220,038		
0	0	18	184,921	0	0	23	33,826		
0	0	29	294,989	0	0	29	253,864		
0	0	0	0	0	0	0	0		
0	0	0	0	0	0	0	0		
0	0	0	0	0	0	0	0		
0	0	60	480,147	0	0	20	162,008		
0	0	142	667,642	0	0	144	877,765		
0	0	202	1,147,789	0	0	164	1,039,773		
1	2,990	199	1,583,067	0	0	149	1,272,837		
97	276,361	499	2,497,209	0	0	14,404	37,036,354		
98	279,351	698	4,080,276	0	0	14,553	38,309,191		

(1)新車

区分		環境性能割 法第446条第1項										
		電気自動車		天然ガス自動車		プラグインハイブリッド自動車		ガソリン乗用車(★★★★かつR2燃費+40%)		ガソリン乗用車(★★★★かつR2燃費+30%)		
		(1)	(2)	(3)	(4)	(5)	(6)	(7)	(8)	(9)	(10)	
		台数	課税標準額(千円)	台数	課税標準額(千円)	台数	課税標準額(千円)	台数	課税標準額(千円)	台数	課税標準額(千円)	
軽自動車税環境性能割	四輪乗用車	営業用	0	0	0	0			0	0	0	0
		自家用	0	0	0	0			978	839,660	1,167	1,142,032
		計	0	0	0	0			978	839,660	1,167	1,142,032
	四輪トラック	営業用	0	0	0	0						
		自家用	1	1,791	0	0						
		計	1	1,791	0	0						
	三輪車	営業用	0	0	0	0						
		自家用	0	0	0	0						
		計	0	0	0	0						
	計	営業用	0	0	0	0			0	0	0	0
		自家用	1	1,791	0	0			978	839,660	1,167	1,142,032
		計	1	1,791	0	0			978	839,660	1,167	1,142,032
総計	営業用	0	0	0	0	0	0	9	18,696	0	0	
	自家用	313	1,347,301	0	0	283	1,120,162	12,745	32,636,827	2,398	4,604,441	
	計	313	1,347,301	0	0	283	1,120,162	12,754	32,655,523	2,398	4,604,441	

区分		環境性能割 法第446条第1項										
		ガソリンバス・トラック2.5t超3.5t以下(★★★★かつH27燃費+15%)		石油ガス乗用車(★★★★かつR2燃費+40%)		石油ガス乗用車(★★★★かつR2燃費+30%)		石油ガス乗用車(★★★★かつR2燃費+20%)		石油ガス乗用車(★★★★かつR2燃費+10%)		
		(23)	(24)	(25)	(26)	(27)	(28)	(29)	(30)	(31)	(32)	
		台数	課税標準額(千円)	台数	課税標準額(千円)	台数	課税標準額(千円)	台数	課税標準額(千円)	台数	課税標準額(千円)	
軽自動車税環境性能割	四輪乗用車	営業用										
		自家用										
		計										
	四輪トラック	営業用										
		自家用										
		計										
	三輪車	営業用										
		自家用										
		計										
	計	営業用										
		自家用										
		計										
総計	営業用	0	0	0	0	17	49,349	0	0	0	0	
	自家用	5	12,081	0	0	1	2,731	0	0	0	0	
	計	5	12,081	0	0	18	52,080	0	0	0	0	

区分		環境性能割 法第446条第1項										
		法第446条第1項		法第451条第1項								
		ディーゼルバス・トラック3.5t超(H21排ガス基準適合かつH27燃費+15%)		ガソリン乗用車(★★★★かつR2燃費達成)		ガソリンバス・トラック2.5t以下(★★★★かつH27燃費+15%)		ガソリンバス・トラック2.5t超3.5t以下(★★★★かつH27燃費+5%)		ガソリンバス・トラック2.5t超3.5t以下(★★★★かつH27燃費+10%)		
		(45)	(46)	(47)	(48)	(49)	(50)	(51)	(52)	(53)	(54)	
		台数	課税標準額(千円)	台数	課税標準額(千円)	台数	課税標準額(千円)	台数	課税標準額(千円)	台数	課税標準額(千円)	
軽自動車税環境性能割	四輪乗用車	営業用			0	0						
		自家用			5,080	7,128,585						
		計			5,080	7,128,585						
	四輪トラック	営業用					0	0				
		自家用					5	5,308				
		計					5	5,308				
	三輪車	営業用										
		自家用										
		計										
	計	営業用			0	0	0	0				
		自家用			5,080	7,128,585	5	5,308				
		計			5,080	7,128,585	5	5,308				
総計	営業用	0	0	2	3,066	0	0	3	5,520	0	0	
	自家用	0	0	8,574	14,005,124	70	94,873	20	35,597	20	51,500	
	計	0	0	8,576	14,008,190	70	94,873	23	41,117	20	51,500	

区分		環境性能割 法第451条第2項										
		ガソリンバス・トラック2.5t以下(★★★★かつH27燃費+10%)		ガソリンバス・トラック2.5t超3.5t以下(★★★★かつH27燃費達成)		ガソリンバス・トラック2.5t以下(★★★★かつH27燃費+5%)		石油ガス乗用車(★★★★かつH27燃費+10%)		ディーゼルバス・トラック2.5t超3.5t以下(H30排ガス基準適合又はH21排ガス基準10%低減かつH27燃費達成)		
		(67)	(68)	(69)	(70)	(71)	(72)	(73)	(74)	(75)	(76)	
		台数	課税標準額(千円)	台数	課税標準額(千円)	台数	課税標準額(千円)	台数	課税標準額(千円)	台数	課税標準額(千円)	
軽自動車税環境性能割	四輪乗用車	営業用										
		自家用										
		計										
	四輪トラック	営業用	9	9,868								
		自家用	452	571,559								
		計	461	581,427								
	三輪車	営業用										
		自家用										
		計										
	計	営業用	9	9,868								
		自家用	452	571,559								
		計	461	581,427								
総計	営業用	9	9,868	0	0	1	2,175	0	0	0	0	
	自家用	524	664,682	0	0	15	33,519	0	0	28	72,857	
	計	533	674,550	0	0	16	35,694	0	0	28	72,857	

環境性能割 法第446条第1項											
ガソリン乗用車(★★★★かつR2燃費+20%)		ガソリン乗用車(★★★★かつR2燃費+10%)		ガソリンバス・トラック2.5t以下(★★★★かつH27燃費+25%)		ガソリンバス・トラック2.5t以下(★★★★かつH27燃費+20%)		ガソリンバス・トラック2.5t超3.5t以下(★★★★かつH27燃費+15%)		ガソリンバス・トラック2.5t超3.5t以下(★★★★かつH27燃費+10%)	
(11)	(12)	(13)	(14)	(15)	(16)	(17)	(18)	(19)	(20)	(21)	(22)
台数	課税標準額(千円)	台数	課税標準額(千円)	台数	課税標準額(千円)	台数	課税標準額(千円)	台数	課税標準額(千円)	台数	課税標準額(千円)
0	0	1	1,605								
4,419	5,246,305	6,671	9,016,984								
4,419	5,246,305	6,672	9,018,589								
				8	8,325	89	93,341				
				222	225,268	295	328,720				
				230	233,593	384	422,061				
0	0	1	1,605	8	8,325	89	93,341				
4,419	5,246,305	6,671	9,016,984	222	225,268	295	328,720				
4,419	5,246,305	6,672	9,018,589	230	233,593	384	422,061				
0	0	1	1,605	9	9,931	90	96,148	0	0	0	0
5,376	7,498,929	7,979	11,916,411	684	982,357	478	615,463	0	0	5	8,877
5,376	7,498,929	7,980	11,918,016	693	992,288	568	711,611	0	0	5	8,877

環境性能割 法第446条第1項											
クリーンディーゼル乗用車		ディーゼルバス・トラック2.5t超3.5t以下(H30排ガス基準適合又はH21排ガス基準10%低減かつH27燃費+5%)		ディーゼルバス・トラック2.5t超3.5t以下(H30排ガス基準適合又はH21排ガス基準10%低減かつH27燃費+10%)		ディーゼルバス・トラック2.5t超3.5t以下(H21排ガス基準適合かつH27燃費+15%)		ディーゼルバス・トラック3.5t超(H28排ガス基準適合又はH21排ガス基準10%低減かつH27燃費+15%)		ディーゼルバス・トラック3.5t超(H28排ガス基準適合又はH21排ガス基準10%低減かつH27燃費+10%)	
(33)	(34)	(35)	(36)	(37)	(38)	(39)	(40)	(41)	(42)	(43)	(44)
台数	課税標準額(千円)	台数	課税標準額(千円)	台数	課税標準額(千円)	台数	課税標準額(千円)	台数	課税標準額(千円)	台数	課税標準額(千円)
1	5,088	3	8,678	14	40,494	2	5,737	7	113,285	284	2,522,549
1,927	7,663,220	715	2,380,124	358	1,023,484	9	27,859	14	77,965	864	4,674,308
1,928	7,668,308	718	2,388,802	372	1,063,978	11	33,596	21	191,250	1,148	7,196,857

環境性能割 法第451条第1項										法第451条第2項	
石油ガス乗用車(★★★かつR2燃費達成)		ディーゼルバス・トラック2.5t超3.5t以下(H30排ガス基準適合又はH21排ガス基準10%低減かつH27燃費+5%)		ディーゼルバス・トラック2.5t超3.5t以下(H21排ガス基準適合かつH27燃費+10%)		ディーゼルバス・トラック3.5t超(H28排ガス基準適合又はH21排ガス基準10%低減かつH27燃費+5%)		ディーゼルバス・トラック3.5t超(H21排ガス基準適合かつH27燃費+10%)		ガソリン乗用車(★★★★かつR2燃費+10%)	
(55)	(56)	(57)	(58)	(59)	(60)	(61)	(62)	(63)	(64)	(65)	(66)
台数	課税標準額(千円)	台数	課税標準額(千円)	台数	課税標準額(千円)	台数	課税標準額(千円)	台数	課税標準額(千円)	台数	課税標準額(千円)
										0	0
										247	453,303
										247	453,303
0	0	0	0	6	14,495	877	12,268,840	0	0	0	0
0	0	0	0	144	450,972	711	4,776,784	0	0	3,624	9,242,542
0	0	0	0	150	465,467	1,588	17,045,624	0	0	3,624	9,242,542

環境性能割 法第451条第2項										法第451条第3項	
ディーゼルバス・トラック2.5t超3.5t以下(H21排ガス基準適合かつH27燃費+5%)		ディーゼルバス・トラック3.5t超(H28排ガス基準適合又はH21排ガス基準10%低減かつH27燃費達成)		ディーゼルバス・トラック3.5t超(H21排ガス基準適合かつH27燃費+5%)		左記(1)～(82)に該当しないもの					
(77)	(78)	(79)	(80)	(81)	(82)	(83)	(84)				
台数	課税標準額(千円)	台数	課税標準額(千円)	台数	課税標準額(千円)	台数	課税標準額(千円)				
						0	0				
						3,893	6,332,092				
						3,893	6,332,092				
						240	280,220				
						6,103	6,227,630				
						6,343	6,507,850				
						0	0				
						0	0				
						0	0				
						240	280,220				
						9,996	12,559,722				
						10,236	12,839,942				
1	2,990	199	1,583,067	0	0	389	1,553,057				
97	276,361	499	2,497,209	0	0	24,400	49,596,076				
98	279,351	698	4,080,276	0	0	24,789	51,149,133				

(2)中古車

区 分			環境性能割												
			法第149条第1項												
			電気自動車		天然ガス自動車		プラグインハイブリッド自動車		ガソリン乗用車(★★★かつR2燃費+40%)(R2及びH27燃費値を持たない乗用車はH22燃費+110%)		ガソリン乗用車(★★★かつR2燃費+30%)(R2及びH27燃費値を持たない乗用車はH22燃費+95%)				
			(1)	(2)	(3)	(4)	(5)	(6)	(7)	(8)	(9)	(10)			
台 数		課税標準額(千円)		台 数		課税標準額(千円)		台 数		課税標準額(千円)		台 数		課税標準額(千円)	
乗用車	普通車	営業用	1	3,472	0	0	0	0	1	532	0	0	0	0	
		自家用	107	139,288	0	0	155	199,749	1,715	1,853,540	167	223,175	0	0	
		計	108	142,760	0	0	155	199,749	1,716	1,854,072	167	223,175	0	0	
	小型車	営業用	0	0	0	0	0	0	0	0	0	0	0	0	
		自家用	0	0	0	0	0	0	829	677,165	27	26,243	0	0	
		計	0	0	0	0	0	0	829	677,165	27	26,243	0	0	
	計	営業用	1	3,472	0	0	0	0	1	532	0	0	0	0	
		自家用	107	139,288	0	0	155	199,749	2,544	2,530,705	194	249,418	0	0	
		計	108	142,760	0	0	155	199,749	2,545	2,531,237	194	249,418	0	0	
	トラック	けん引車・被けん引車・貨客乗用車を除いたもの	営業用	0	0	0	0	0	0	0	0	0	0	0	
			自家用	0	0	0	0	0	0	0	0	0	0	0	0
			計	0	0	0	0	0	0	0	0	0	0	0	0
けん引車		営業用	0	0	0	0	0	0	0	0	0	0	0	0	
		自家用	0	0	0	0	0	0	0	0	0	0	0	0	
		計	0	0	0	0	0	0	0	0	0	0	0	0	
被けん引車		営業用	0	0	0	0	0	0	0	0	0	0	0	0	
		自家用	0	0	0	0	0	0	0	0	0	0	0	0	
		計	0	0	0	0	0	0	0	0	0	0	0	0	
貨客乗用車		営業用	0	0	0	0	0	0	0	0	0	0	0	0	
		自家用	0	0	0	0	0	0	0	0	0	0	0	0	
		計	0	0	0	0	0	0	0	0	0	0	0	0	
計	営業用	0	0	0	0	0	0	0	0	0	0	0	0		
	自家用	0	0	0	0	0	0	0	0	0	0	0	0		
	計	0	0	0	0	0	0	0	0	0	0	0	0		
バス	営業用	0	0	0	0	0	0	0	0	0	0	0	0		
	自家用	0	0	0	0	0	0	0	0	0	0	0	0		
	計	0	0	0	0	0	0	0	0	0	0	0	0		
三輪の小型自動車	営業用	0	0	0	0	0	0	0	0	0	0	0	0		
	自家用	0	0	0	0	0	0	0	0	0	0	0	0		
	計	0	0	0	0	0	0	0	0	0	0	0	0		
特種用途車	営業用	0	0	0	0	0	0	0	0	0	0	0	0		
	自家用	0	0	0	0	0	0	0	0	0	0	0	0		
	計	0	0	0	0	0	0	0	0	0	0	0	0		
計	営業用	1	3,472	0	0	0	0	1	532	0	0	0	0		
	自家用	107	139,288	0	0	155	199,749	2,544	2,530,705	194	249,418	0	0		
	計	108	142,760	0	0	155	199,749	2,545	2,531,237	194	249,418	0	0		

区 分			環境性能割												
			法第149条第1項												
			ガソリンバス・トラック2.5t超3.5t以下(★★★かつH27燃費+15%)		石油ガス乗用車(★★★ ★かつR2燃費+40%)		石油ガス乗用車(★★★ ★かつR2燃費+30%)		石油ガス乗用車(★★★ ★かつR2燃費+20%)		石油ガス乗用車(★★★ ★かつR2燃費+10%)				
			(23)	(24)	(25)	(26)	(27)	(28)	(29)	(30)	(31)	(32)			
台 数		課税標準額(千円)		台 数		課税標準額(千円)		台 数		課税標準額(千円)		台 数		課税標準額(千円)	
乗用車	普通車	営業用	0	0	0	0	0	0	0	0	0	0	0	0	
		自家用	0	0	0	0	0	0	0	0	0	0	0	0	
		計	0	0	0	0	0	0	0	0	0	0	0	0	
	小型車	営業用	0	0	0	0	1	1,353	0	0	0	0	0	0	
		自家用	0	0	0	0	0	0	0	0	0	0	0	0	
		計	0	0	0	0	1	1,353	0	0	0	0	0	0	
	計	営業用	0	0	0	0	1	1,353	0	0	0	0	0	0	
		自家用	0	0	0	0	0	0	0	0	0	0	0	0	
		計	0	0	0	0	1	1,353	0	0	0	0	0	0	
	トラック	けん引車・被けん引車・貨客乗用車を除いたもの	営業用	0	0	0	0	0	0	0	0	0	0	0	
			自家用	0	0	0	0	0	0	0	0	0	0	0	
			計	0	0	0	0	0	0	0	0	0	0	0	0
けん引車		営業用	0	0	0	0	0	0	0	0	0	0	0	0	
		自家用	0	0	0	0	0	0	0	0	0	0	0	0	
		計	0	0	0	0	0	0	0	0	0	0	0	0	
被けん引車		営業用	0	0	0	0	0	0	0	0	0	0	0	0	
		自家用	0	0	0	0	0	0	0	0	0	0	0	0	
		計	0	0	0	0	0	0	0	0	0	0	0	0	
貨客乗用車		営業用	0	0	0	0	0	0	0	0	0	0	0	0	
		自家用	2	2,180	0	0	0	0	0	0	0	0	0	0	
		計	2	2,180	0	0	0	0	0	0	0	0	0	0	
計	営業用	0	0	0	0	0	0	0	0	0	0	0	0		
	自家用	2	2,180	0	0	0	0	0	0	0	0	0	0		
	計	2	2,180	0	0	0	0	0	0	0	0	0	0		
バス	営業用	0	0	0	0	0	0	0	0	0	0	0	0		
	自家用	0	0	0	0	0	0	0	0	0	0	0	0		
	計	0	0	0	0	0	0	0	0	0	0	0	0		
三輪の小型自動車	営業用	0	0	0	0	0	0	0	0	0	0	0	0		
	自家用	0	0	0	0	0	0	0	0	0	0	0	0		
	計	0	0	0	0	0	0	0	0	0	0	0	0		
特種用途車	営業用	0	0	0	0	0	0	0	0	0	0	0	0		
	自家用	0	0	0	0	0	0	0	0	0	0	0	0		
	計	0	0	0	0	0	0	0	0	0	0	0	0		
計	営業用	0	0	0	0	1	1,353	0	0	0	0	0	0		
	自家用	2	2,180	0	0	0	0	0	0	0	0	0	0		
	計	2	2,180	0	0	1	1,353	0	0	0	0	0	0		

環境性能割											
法第149条第1項					法第149条第1項						
ガソリン乗用車(★★★かつR2燃費+20%)(R2及びH27燃費値を持たない乗用車はH22燃費+80%)		営業用・法第149条第1項 自家用・法第157条第1項 ガソリン乗用車(★★★かつR2燃費+10%)(R2及びH27燃費値を持たない乗用車はH22燃費+65%)		ガソリンバス・トラック2.5t以下(★★★かつH27燃費+25%)(H27燃費値を持たないトラックはH22燃費+57%)		ガソリンバス・トラック2.5t以下(★★★かつH27燃費+20%)(H27燃費値を持たないトラックはH22燃費+50%)		ガソリンバス・トラック2.5t超3.5t以下(★★★かつH27燃費+15%)		ガソリンバス・トラック2.5t超3.5t以下(★★★かつH27燃費+10%)	
(11)	(12)	(13)	(14)	(15)	(16)	(17)	(18)	(19)	(20)	(21)	(22)
台数	課税標準額(千円)	台数	課税標準額(千円)	台数	課税標準額(千円)	台数	課税標準額(千円)	台数	課税標準額(千円)	台数	課税標準額(千円)
0	0	0	0								
219	230,091	80	78,945								
219	230,091	80	78,945								
0	0	0	0								
17	12,196	90	68,800								
17	12,196	90	68,800								
0	0	0	0								
236	242,287	170	147,745								
236	242,287	170	147,745								
				0	0	0	0	0	0	0	0
				0	0	0	0	0	0	0	0
				0	0	0	0	0	0	0	0
				0	0	0	0	0	0	0	0
				0	0	0	0	0	0	0	0
				0	0	0	0	0	0	0	0
				0	0	0	0	0	0	0	0
				0	0	0	0	0	0	0	0
				0	0	0	0	0	0	0	0
				0	0	0	0	0	0	0	0
				0	0	0	0	0	0	0	0
0	0	0	0	0	0	0	0	0	0	0	0
0	0	0	0	0	0	0	0	0	0	0	0
0	0	0	0	0	0	0	0	0	0	0	0
0	0	0	0	0	0	0	0	0	0	0	0
0	0	0	0	0	0	0	0	0	0	0	0
0	0	0	0	0	0	1	518	0	0	0	0
0	0	0	0	0	0	0	0	0	0	0	0
0	0	0	0	0	0	1	518	0	0	0	0
0	0	0	0	0	0	1	518	0	0	0	0
236	242,287	170	147,745	23	21,762	21	15,763	0	0	0	0
236	242,287	170	147,745	23	21,762	22	16,281	0	0	0	0

環境性能割											
法第149条第1項											
クリーンディーゼル乗用車		ディーゼルバス・トラック2.5t超3.5t以下(H30排ガス基準適合又はH21排ガス基準10%低減かつH27燃費+15%)		ディーゼルバス・トラック2.5t超3.5t以下(H30排ガス基準適合又はH21排ガス基準10%低減かつH27燃費+10%)		ディーゼルバス・トラック2.5t超3.5t以下(H21排ガス基準適合かつH27燃費+15%)		ディーゼルバス・トラック3.5t超(H28排ガス基準適合又はH21排ガス基準10%低減かつH27燃費+15%)		ディーゼルバス・トラック3.5t超(H28排ガス基準適合又はH21排ガス基準10%低減かつH27燃費+10%)	
(33)	(34)	(35)	(36)	(37)	(38)	(39)	(40)	(41)	(42)	(43)	(44)
台数	課税標準額(千円)	台数	課税標準額(千円)	台数	課税標準額(千円)	台数	課税標準額(千円)	台数	課税標準額(千円)	台数	課税標準額(千円)
0	0										
1,013	1,535,172										
1,013	1,535,172										
0	0										
16	12,407										
16	12,407										
0	0										
1,029	1,547,579										
1,029	1,547,579										
		0	0	0	0	0	0	0	0	16	48,399
		0	0	4	4,624	0	0	0	0	67	150,314
		0	0	4	4,624	0	0	0	0	83	198,713
		0	0	0	0	0	0	0	0	1	1,593
		0	0	0	0	0	0	0	0	0	0
		0	0	0	0	0	0	0	0	1	1,593
		1	1,314	0	0	0	0	0	0	0	0
		69	80,754	10	10,106	0	0	0	0	5	7,078
		70	82,068	10	10,106	0	0	0	0	5	7,078
		1	1,314	0	0	0	0	0	0	17	49,992
		69	80,754	14	14,730	0	0	0	0	72	157,392
		70	82,068	14	14,730	0	0	0	0	89	207,384
		0	0	0	0	0	0	3	6,753	0	0
		0	0	0	0	0	0	9	48,940	6	12,000
		1	1,189	0	0	0	0	3	9,847	2	4,045
		1	1,189	0	0	0	0	15	65,540	8	16,045
		0	0	0	0	0	0	0	0	0	0
		0	0	0	0	0	0	0	0	0	0
		0	0	0	0	0	0	0	0	0	0
		0	0	0	0	0	0	0	0	3	7,527
		0	0	0	0	0	0	0	0	11	26,932
		0	0	0	0	0	0	0	0	14	34,459
		0	0	1	1,314	0	0	12	55,693	26	69,519
1,029	1,547,579	70	81,943	14	14,730	0	0	3	9,847	85	188,369
1,029	1,547,579	71	83,257	14	14,730	0	0	15	65,540	111	257,888

(2)中古車

区	分	環境性能割										
		法第149条第1項		営業用・法第157条第1項 自家用・法第157条第2項		法第157条第1項						
		ディーゼルバス・トラック3.5t超 (H21排ガス基準適合かつ H27燃費+15%)		ガソリン乗用車(★★★かつ R2及びH27燃費値を持たな い乗用車はH22燃費+50%)		ガソリンバス・トラック2.5t以下(★ ★★★かつH27燃費+15%) (H27燃費値を持たないトラック はH22燃費+44%)		ガソリンバス・トラック2.5t超3.5t 以下(★★★かつH27 燃費+5%)		ガソリンバス・トラック2.5t超3.5t 以下(★★★かつH27燃 費+10%)		
		(45)	(46)	(47)	(48)	(49)	(50)	(51)	(52)	(53)	(54)	
台数		課税標準額 (千円)		台数		課税標準額 (千円)		台数		課税標準額 (千円)		
自動車 税環境性能割	乗用車	普通車	営業用		0	0						
			自家用		293	300,246						
			計		293	300,246						
		小型車	営業用		0	0						
			自家用		608	453,888						
			計		608	453,888						
	計	営業用		0	0							
		自家用		901	754,134							
		計		901	754,134							
	トラック	けん引車-被 けん引車-貨 客乗用車を 除いたもの	営業用	0	0			0	0	0	0	0
			自家用	0	0			1	723	0	0	0
			計	0	0			1	723	0	0	0
けん引車			営業用	0	0			0	0	0	0	0
			自家用	0	0			0	0	0	0	0
			計	0	0			0	0	0	0	0
被けん引車		営業用										
		自家用										
		計										
貨客乗用車		営業用	0	0			0	0	0	0	0	
		自家用	0	0			2	1,389	0	0	4	
		計	0	0			2	1,389	0	0	4	
	計	営業用	0	0			0	0	0	0	0	
		自家用	0	0			3	2,112	0	0	4	
		計	0	0			3	2,112	0	0	4	
バス	営業用	0	0			0	0	0	0	0		
	自家用	0	0			0	0	0	0	0		
	計	0	0			0	0	0	0	0		
三輪の小型 自動車	営業用	0	0	0	0	0	0	0	0	0		
	自家用	0	0	0	0	0	0	0	0	0		
	計	0	0	0	0	0	0	0	0	0		
特種用途車	営業用	0	0	0	0	0	0	0	0	0		
	自家用	0	0	1	501	0	0	0	0	0		
	計	0	0	1	501	0	0	0	0	0		
計	営業用	0	0	0	0	0	0	0	0	0		
	自家用	0	0	902	754,635	3	2,112	0	0	4		
	計	0	0	902	754,635	3	2,112	0	0	4		

区	分	環境性能割										
		法第157条第2項										
		ガソリンバス・トラック2.5t以下(★ ★★★かつH27燃費+10%) (H27燃費値を持たないトラック はH22燃費+38%)		ガソリンバス・トラック2.5t超3.5t 以下(★★★かつH27 燃費達成)		ガソリンバス・トラック2.5t超3.5t 以下(★★★かつH27燃 費+5%)		石油ガス乗用車(★★★ ★かつH27燃費+10%)		ディーゼルバス・トラック2.5t超3.5t 以下(H30排ガス基準適合又 はH21排ガス基準10%低減か つH27燃費達成)		
		(67)	(68)	(69)	(70)	(71)	(72)	(73)	(74)	(75)	(76)	
台数		課税標準額 (千円)		台数		課税標準額 (千円)		台数		課税標準額 (千円)		
自動車 税環境性能割	乗用車	普通車	営業用					0	0			
			自家用					0	0			
			計					0	0			
		小型車	営業用					0	0			
			自家用					0	0			
			計					0	0			
	計	営業用					0	0				
		自家用					0	0				
		計					0	0				
	トラック	けん引車-被 けん引車-貨 客乗用車を 除いたもの	営業用	0	0	0	0	0	0		0	0
			自家用	0	0	0	0	0	0	3	2,370	
			計	0	0	0	0	0	0	3	2,370	
けん引車			営業用	0	0	0	0	0	0	0	0	0
			自家用	0	0	0	0	0	0	0	0	0
			計	0	0	0	0	0	0	0	0	0
被けん引車		営業用										
		自家用										
		計										
貨客乗用車		営業用	0	0	0	0	0	0	0	0	0	
		自家用	1	725	0	0	7	5,714	1	540		
		計	1	725	0	0	7	5,714	1	540		
	計	営業用	0	0	0	0	0	0	0	0	0	
		自家用	1	725	0	0	7	5,714	4	2,910		
		計	1	725	0	0	7	5,714	4	2,910		
バス	営業用	0	0	0	0	0	0	0	0	0		
	自家用	0	0	0	0	0	0	0	0	0		
	計	0	0	0	0	0	0	0	0	0		
三輪の小型 自動車	営業用	0	0	0	0	0	0	0	0	0		
	自家用	0	0	0	0	0	0	0	0	0		
	計	0	0	0	0	0	0	0	0	0		
特種用途車	営業用	0	0	0	0	0	0	0	0	0		
	自家用	0	0	0	0	0	0	0	0	0		
	計	0	0	0	0	0	0	0	0	0		
計	営業用	0	0	0	0	0	0	0	0	0		
	自家用	1	725	0	0	7	5,714	0	0	4		
	計	1	725	0	0	7	5,714	0	0	4		

営業用・法第157条第1項 自家用・法第157条第2項		環境性能割 法第157条第1項						法第157条第2項			
石油ガス乗用車(★★★ ★かつR2燃費達成)		ディーゼルバス・トラック2.5t超 3.5t以下(H30排ガス基準適合又は H21排ガス基準10%低減かつ H27燃費+5%)		ディーゼルバス・トラック2.5t超 3.5t以下(H21排ガス基準 適合かつH27燃費+10%)		ディーゼルバス・トラック3.5t超 (H28排ガス基準適合又は H21排ガス基準10%低減かつ H27燃費+5%)		ディーゼルバス・トラック3.5t超 (H21排ガス基準適合かつ H27燃費+10%)		ガソリン乗用車(★★★かつ H27燃費+10%)(R2及びH27 燃費値を持たない乗用車は H22燃費+38%)	
(55)	(56)	(57)	(58)	(59)	(60)	(61)	(62)	(63)	(64)	(65)	(66)
台数	課税標準額 (千円)	台数	課税標準額 (千円)	台数	課税標準額 (千円)	台数	課税標準額 (千円)	台数	課税標準額 (千円)	台数	課税標準額 (千円)
0	0									0	0
0	0									1,153	1,308,882
0	0									1,153	1,308,882
0	0									0	0
0	0									174	137,479
0	0									174	137,479
0	0									0	0
0	0									1,327	1,446,361
0	0									1,327	1,446,361
		0	0	0	0	101	380,327	0	0		
		0	0	1	697	135	340,781	0	0		
		0	0	1	697	236	721,108	0	0		
		0	0	0	0	4	17,915	0	0		
		0	0	0	0	2	18,019	0	0		
		0	0	0	0	6	35,934	0	0		
		0	0	1	1,368	0	0	0	0		
		0	0	43	47,362	2	3,006	0	0		
		0	0	44	48,730	2	3,006	0	0		
		0	0	1	1,368	105	398,242	0	0		
		0	0	44	48,059	139	361,806	0	0		
		0	0	45	49,427	244	760,048	0	0		
		0	0	0	0	0	0	0	0		
		0	0	0	0	1	1,470	0	0		
		0	0	0	0	1	616	0	0		
		0	0	0	0	2	2,086	0	0		
0	0	0	0	0	0	0	0	0	0	0	0
0	0	0	0	0	0	0	0	0	0	0	0
0	0	0	0	0	0	0	0	0	0	0	0
0	0	0	0	0	0	10	28,476	0	0	0	0
0	0	0	0	0	0	14	40,875	0	0	0	0
0	0	0	0	0	0	24	69,351	0	0	0	0
0	0	0	0	1	1,368	116	428,188	0	0	0	0
0	0	0	0	44	48,059	154	403,297	0	0	1,327	1,446,361
0	0	0	0	45	49,427	270	831,485	0	0	1,327	1,446,361

営業用・法第157条第1項 自家用・法第157条第2項		環境性能割 法第157条第2項				法第157条第3項	
ディーゼルバス・トラック2.5t超 3.5t以下(H21排ガス基準 適合かつH27燃費+5%)		ディーゼルバス・トラック3.5t超 (H28排ガス基準適合又は H21排ガス基準10%低減かつ H27燃費達成)		ディーゼルバス・トラック3.5t超 (H21排ガス基準適合かつ H27燃費+5%)		左記(1)~(82)に該当し ないもの	
(77)	(78)	(79)	(80)	(81)	(82)	(83)	(84)
台数	課税標準額 (千円)	台数	課税標準額 (千円)	台数	課税標準額 (千円)	台数	課税標準額 (千円)
						3	2,631
						1,905	2,714,748
						1,908	2,717,379
						0	0
						489	395,532
						489	395,532
						3	2,631
						2,394	3,110,280
						2,397	3,112,911
0	0	48	76,652	0	0	2	6,206
2	2,661	115	254,561	0	0	5	10,553
2	2,661	163	331,213	0	0	7	16,759
0	0	4	3,797	0	0	1	2,725
0	0	0	0	0	0	0	0
0	0	4	3,797	0	0	1	2,725
						11	28,098
						0	0
						11	28,098
0	0	0	0	0	0	0	0
2	2,699	4	3,318	0	0	88	62,753
2	2,699	4	3,318	0	0	88	62,753
0	0	52	80,449	0	0	14	37,029
4	5,360	119	257,879	0	0	93	73,306
4	5,360	171	338,328	0	0	107	110,335
0	0	0	0	0	0	0	0
0	0	2	10,177	0	0	5	8,234
0	0	5	55,790	0	0	33	66,110
0	0	7	65,967	0	0	38	74,344
0	0	0	0	0	0	0	0
0	0	0	0	0	0	0	0
0	0	0	0	0	0	0	0
0	0	21	52,843	0	0	3	2,788
0	0	20	39,093	0	0	18	23,839
0	0	41	91,936	0	0	21	26,627
0	0	75	143,469	0	0	25	50,682
4	5,360	144	352,762	0	0	2,538	3,273,535
4	5,360	219	496,231	0	0	2,563	3,324,217

(2)中古車

区 分		環境性能割										
		法第446条第1項										
		電気自動車		天然ガス自動車		プラグインハイブリッド自動車		ガソリン乗用車(★★★★かつR2燃費+40%)(R2及びH27燃費値を持たない乗用車はH22燃費+110%)		ガソリン乗用車(★★★★かつR2燃費+30%)(R2及びH27燃費値を持たない乗用車はH22燃費+95%)		
		(1)	(2)	(3)	(4)	(5)	(6)	(7)	(8)	(9)	(10)	
		台数	課税標準額(千円)	台数	課税標準額(千円)	台数	課税標準額(千円)	台数	課税標準額(千円)	台数	課税標準額(千円)	
軽自動車税環境性能割	四輪乗用車	営業用	0	0	0	0	/	/	0	0	0	0
		自家用	0	0	0	0	/	/	52	28,998	120	66,919
		計	0	0	0	0	/	/	52	28,998	120	66,919
	四輪トラック	営業用	0	0	0	0	/	/	/	/	/	/
		自家用	0	0	0	0	/	/	/	/	/	/
		計	0	0	0	0	/	/	/	/	/	/
	三輪車	営業用	0	0	0	0	/	/	/	/	/	/
		自家用	0	0	0	0	/	/	/	/	/	/
		計	0	0	0	0	/	/	/	/	/	/
	計	営業用	0	0	0	0	/	/	0	0	0	0
		自家用	0	0	0	0	/	/	52	28,998	120	66,919
		計	0	0	0	0	/	/	52	28,998	120	66,919
総計	営業用	1	3,472	0	0	0	0	1	532	0	0	
	自家用	107	139,288	0	0	155	199,749	2,596	2,559,703	314	316,337	
	計	108	142,760	0	0	155	199,749	2,597	2,560,235	314	316,337	

区 分		環境性能割										
		法第446条第1項										
		ガソリンバス・トラック2.5t超3.5t以下(★★★★かつH27燃費+15%)		石油ガス乗用車(★★★★★かつR2燃費+40%)		石油ガス乗用車(★★★★★かつR2燃費+30%)		石油ガス乗用車(★★★★★かつR2燃費+20%)		石油ガス乗用車(★★★★★かつR2燃費+10%)		
		(23)	(24)	(25)	(26)	(27)	(28)	(29)	(30)	(31)	(32)	
		台数	課税標準額(千円)	台数	課税標準額(千円)	台数	課税標準額(千円)	台数	課税標準額(千円)	台数	課税標準額(千円)	
軽自動車税環境性能割	四輪乗用車	営業用	/	/	/	/	/	/	/	/	/	/
		自家用	/	/	/	/	/	/	/	/	/	/
		計	/	/	/	/	/	/	/	/	/	/
	四輪トラック	営業用	/	/	/	/	/	/	/	/	/	/
		自家用	/	/	/	/	/	/	/	/	/	/
		計	/	/	/	/	/	/	/	/	/	/
	三輪車	営業用	/	/	/	/	/	/	/	/	/	/
		自家用	/	/	/	/	/	/	/	/	/	/
		計	/	/	/	/	/	/	/	/	/	/
	計	営業用	/	/	/	/	/	/	/	/	/	/
		自家用	/	/	/	/	/	/	/	/	/	/
		計	/	/	/	/	/	/	/	/	/	/
総計	営業用	0	0	0	0	1	1,353	0	0	0	0	
	自家用	2	2,180	0	0	0	0	0	0	0	0	
	計	2	2,180	0	0	1	1,353	0	0	0	0	

区 分		環境性能割										
		法第446条第1項					法第451条第1項					
		ディーゼルバス・トラック3.5t超(H21排ガス基準適合かつH27燃費+15%)		ガソリン乗用車(★★★★★かつR2燃費達成)(R2及びH27燃費値を持たない乗用車はH22燃費+50%)		ガソリンバス・トラック2.5t以下(★★★★★かつH27燃費+15%)(H27燃費値を持たないトラックはH22燃費+44%)		ガソリンバス・トラック2.5t超3.5t以下(★★★★★かつH27燃費+5%)		ガソリンバス・トラック2.5t超3.5t以下(★★★★★かつH27燃費+10%)		
		(45)	(46)	(47)	(48)	(49)	(50)	(51)	(52)	(53)	(54)	
		台数	課税標準額(千円)	台数	課税標準額(千円)	台数	課税標準額(千円)	台数	課税標準額(千円)	台数	課税標準額(千円)	
軽自動車税環境性能割	四輪乗用車	営業用	/	/	0	0	/	/	/	/	/	/
		自家用	/	/	623	400,574	/	/	/	/	/	/
		計	/	/	623	400,574	/	/	/	/	/	/
	四輪トラック	営業用	/	/	/	/	0	0	/	/	/	/
		自家用	/	/	/	/	0	0	/	/	/	/
		計	/	/	/	/	0	0	/	/	/	/
	三輪車	営業用	/	/	/	/	/	/	/	/	/	/
		自家用	/	/	/	/	/	/	/	/	/	/
		計	/	/	/	/	/	/	/	/	/	/
	計	営業用	/	/	0	0	0	0	/	/	/	/
		自家用	/	/	623	400,574	0	0	/	/	/	/
		計	/	/	623	400,574	0	0	/	/	/	/
総計	営業用	0	0	0	0	0	0	0	0	0	0	
	自家用	0	0	1,525	1,155,209	3	2,112	0	0	4	3,362	
	計	0	0	1,525	1,155,209	3	2,112	0	0	4	3,362	

区 分		環境性能割										
		法第451条第2項										
		ガソリンバス・トラック2.5t以下(★★★★かつH27燃費+10%)(H27燃費値を持たないトラックはH22燃費+38%)		ガソリンバス・トラック2.5t超3.5t以下(★★★★★かつH27燃費達成)		ガソリンバス・トラック2.5t超3.5t以下(★★★★かつH27燃費+5%)		石油ガス乗用車(★★★★★かつH27燃費+10%)		ディーゼルバス・トラック2.5t超3.5t以下(H30排ガス基準適合又はH21排ガス基準10%低減かつH27燃費達成)		
		(67)	(68)	(69)	(70)	(71)	(72)	(73)	(74)	(75)	(76)	
		台数	課税標準額(千円)	台数	課税標準額(千円)	台数	課税標準額(千円)	台数	課税標準額(千円)	台数	課税標準額(千円)	
軽自動車税環境性能割	四輪乗用車	営業用	/	/	/	/	/	/	/	/	/	/
		自家用	/	/	/	/	/	/	/	/	/	/
		計	/	/	/	/	/	/	/	/	/	/
	四輪トラック	営業用	0	0	/	/	/	/	/	/	/	/
		自家用	22	14,469	/	/	/	/	/	/	/	/
		計	22	14,469	/	/	/	/	/	/	/	/
	三輪車	営業用	/	/	/	/	/	/	/	/	/	/
		自家用	/	/	/	/	/	/	/	/	/	/
		計	/	/	/	/	/	/	/	/	/	/
	計	営業用	0	0	/	/	/	/	/	/	/	/
		自家用	22	14,469	/	/	/	/	/	/	/	/
		計	22	14,469	/	/	/	/	/	/	/	/
総計	営業用	0	0	0	0	0	0	0	0	0	0	
	自家用	23	15,194	0	0	7	5,714	0	0	4	2,910	
	計	23	15,194	0	0	7	5,714	0	0	4	2,910	

環境性能割											
法第446条第1項											
ガソリン乗用車(★★★かつR2燃費+20%)(R2及びH27燃費値を持たない乗用車はH22燃費+80%)		ガソリン乗用車(★★★かつR2燃費+10%)(R2及びH27燃費値を持たない乗用車はH22燃費+65%)		ガソリンバス・トラック2.5t以下(★★★かつH27燃費+25%)(H27燃費値を持たないトラックはH22燃費+57%)		ガソリンバス・トラック2.5t以下(★★★かつH27燃費+20%)(H27燃費値を持たないトラックはH22燃費+50%)		ガソリンバス・トラック2.5t超3.5t以下(★★★かつH27燃費+15%)		ガソリンバス・トラック2.5t超3.5t以下(★★★かつH27燃費+10%)	
(11)	(12)	(13)	(14)	(15)	(16)	(17)	(18)	(19)	(20)	(21)	(22)
台数	課税標準額(千円)	台数	課税標準額(千円)	台数	課税標準額(千円)	台数	課税標準額(千円)	台数	課税標準額(千円)	台数	課税標準額(千円)
0	0	0	0								
596	353,528	845	557,287								
596	353,528	845	557,287								
				1	512	1	543				
				8	4,706	12	7,139				
				9	5,218	13	7,682				
0	0	0	0	1	512	1	543				
596	353,528	845	557,287	8	4,706	12	7,139				
596	353,528	845	557,287	9	5,218	13	7,682				
0	0	0	0	1	512	2	1,061	0	0	0	0
832	595,815	1,015	705,032	31	26,468	33	22,902	0	0	0	0
832	595,815	1,015	705,032	32	26,980	35	23,963	0	0	0	0

環境性能割											
法第446条第1項											
クリーンディーゼル乗用車		ディーゼルバス・トラック2.5t超3.5t以下(H30排ガス基準適合又はH21排ガス基準10%低減かつH27燃費+15%)		ディーゼルバス・トラック2.5t超3.5t以下(H30排ガス基準適合又はH21排ガス基準10%低減かつH27燃費+10%)		ディーゼルバス・トラック2.5t超3.5t以下(H21排ガス基準適合かつH27燃費+15%)		ディーゼルバス・トラック3.5t超(H28排ガス基準適合又はH21排ガス基準10%低減かつH27燃費+15%)		ディーゼルバス・トラック3.5t超(H28排ガス基準適合又はH21排ガス基準10%低減かつH27燃費+10%)	
(33)	(34)	(35)	(36)	(37)	(38)	(39)	(40)	(41)	(42)	(43)	(44)
台数	課税標準額(千円)	台数	課税標準額(千円)	台数	課税標準額(千円)	台数	課税標準額(千円)	台数	課税標準額(千円)	台数	課税標準額(千円)
0	0	1	1,314	0	0	0	0	12	55,693	26	69,519
1,029	1,547,579	70	81,943	14	14,730	0	0	3	9,847	85	188,369
1,029	1,547,579	71	83,257	14	14,730	0	0	15	65,540	111	257,888

環境性能割											
法第451条第1項						法第451条第2項					
石油ガス乗用車(★★★かつH2燃費達成)		ディーゼルバス・トラック2.5t超3.5t以下(H30排ガス基準適合又はH21排ガス基準10%低減かつH27燃費+5%)		ディーゼルバス・トラック2.5t超3.5t以下(H21排ガス基準適合かつH27燃費+10%)		ディーゼルバス・トラック超3.5t超(H28排ガス基準適合又はH21排ガス基準10%低減かつH27燃費+5%)		ディーゼルバス・トラック3.5t超(H21排ガス基準適合かつH27燃費+10%)		ガソリン乗用車(★★★かつH2燃費+10%)(R2及びH27燃費値を持たない乗用車はH22燃費+38%)	
(55)	(56)	(57)	(58)	(59)	(60)	(61)	(62)	(63)	(64)	(65)	(66)
台数	課税標準額(千円)	台数	課税標準額(千円)	台数	課税標準額(千円)	台数	課税標準額(千円)	台数	課税標準額(千円)	台数	課税標準額(千円)
										0	0
										51	35,143
										51	35,143
0	0	0	0	1	1,368	116	428,188	0	0	0	0
0	0	0	0	44	48,059	154	403,297	0	0	1,378	1,481,504
0	0	0	0	45	49,427	270	831,485	0	0	1,378	1,481,504

環境性能割							
法第451条第2項				法第451条第3項			
ディーゼルバス・トラック2.5t超3.5t以下(H21排ガス基準適合かつH27燃費+5%)		ディーゼルバス・トラック3.5t超(H28排ガス基準適合又はH21排ガス基準10%低減かつH27燃費達成)		ディーゼルバス・トラック3.5t超(H21排ガス基準適合かつH27燃費+5%)		左記(1)～(82)に該当しないもの	
(77)	(78)	(79)	(80)	(81)	(82)	(83)	(84)
台数	課税標準額(千円)	台数	課税標準額(千円)	台数	課税標準額(千円)	台数	課税標準額(千円)
						0	0
						344	226,652
						344	226,652
						8	4,576
						272	155,831
						280	160,407
						0	0
						0	0
						0	0
						8	4,576
						616	382,483
						624	387,059
0	0	75	143,469	0	0	33	55,258
4	5,360	144	352,762	0	0	3,154	3,656,018
4	5,360	219	496,231	0	0	3,187	3,711,276

(3) 一般乗合用のバスに対する特例、バリアフリー特例、ASV特例

区	分	一般乗合用のバスに対する特例		バリアフリー特例									
		附則第12条の2の10第1項		附則第12条の2の13第1項		附則第12条の2の13第2項		附則第12条の2の13第3項					
		(1)	(2)	(3)	(4)	(5)	(6)	(7)	(8)	(9)	(10)		
		台数	軽減額 (千円)	台数	控除額 (千円)	台数	控除額 (千円)	台数	控除額 (千円)	台数	控除額 (千円)		
自動車	乗用車	普通車	営業用								0	0	
			自家用									0	0
			計									0	0
	小型車	営業用									6	6,000	
		自家用									6	6,000	
		計									6	6,000	
	計	営業用									6	6,000	
		自家用									6	6,000	
		計									6	6,000	
	トラック	けん引車-被けん引車-貨客兼用車を除いたもの	営業用										
			自家用										
			計										
けん引車		営業用											
		自家用											
		計											
被けん引車		営業用											
		自家用											
		計											
貨客兼用車		営業用											
		自家用											
		計											
計	営業用												
	自家用												
	計												
バス	営業用	6	18,200	3	30,000	0	0	0	0	0	0		
	自家用			0	0	0	0	0	0	0	0		
	計	6	18,200	3	30,000	0	0	0	0	0	0		
三輪の小型自動車	営業用									0	0		
	自家用									0	0		
	計									0	0		
特種用途車	営業用									0	0		
	自家用									0	0		
	計									0	0		
計	営業用	6	18,200	3	30,000	0	0	0	0	6	6,000		
	自家用									6	6,000		
	計	6	18,200	3	30,000	0	0	0	0	6	6,000		

区	分	A S V 特例											
		附則第12条の2の13第4項				附則第12条の2の13第5項							
		(23)	(24)	(25)	(26)	(27)	(28)	(29)	(30)	(31)	(32)		
		台数	軽減額 (千円)	台数	控除額 (千円)	台数	控除額 (千円)	台数	控除額 (千円)	台数	控除額 (千円)		
自動車	乗用車	普通車	営業用						1	2,787	0	0	
			自家用							129	377,593	0	0
			計							130	380,380	0	0
	小型車	営業用							0	0	0	0	
		自家用							0	0	0	0	
		計							0	0	0	0	
	計	営業用							1	2,787	0	0	
		自家用							129	377,593	0	0	
		計							130	380,380	0	0	
	トラック	けん引車-被けん引車-貨客兼用車を除いたもの	営業用	0	0	0	0	0	0				
			自家用	0	0	0	0	0	0				
			計	0	0	0	0	0	0				
けん引車		営業用											
		自家用											
		計											
被けん引車		営業用											
		自家用											
		計											
貨客兼用車		営業用	0	0	0	0	0	0	0	0	0		
		自家用	0	0	0	0	0	0	0	0	0		
		計	0	0	0	0	0	0	0	0	0		
計	営業用	0	0	0	0	0	0	0	0	0			
	自家用	0	0	0	0	0	0	0	0	0			
	計	0	0	0	0	0	0	0	0	0			
バス	営業用							0	0	0	0		
	自家用							0	0	7	24,500		
	計							14	44,470	16	56,000		
三輪の小型自動車	営業用	0	0	0	0	0	0	0	0	0	0		
	自家用	0	0	0	0	0	0	0	0	0	0		
	計	0	0	0	0	0	0	0	0	0	0		
特種用途車	営業用	0	0	0	0	0	0	0	0	0	0		
	自家用	0	0	0	0	0	0	0	0	0	0		
	計	0	0	0	0	0	0	0	0	0	0		
計	営業用	0	0	0	0	0	0	1	2,787	7	24,500		
	自家用	0	0	0	0	0	0	143	422,063	16	56,000		
	計	0	0	0	0	0	0	144	424,850	23	80,500		

A S V 特 例											
附則第12条の2の13第4項											
衝突被害軽減ブレーキ及び車線逸脱警報装置搭載ハス等5t以下(R1.10.31迄)		車両安定性制御装置及び衝突被害軽減ブレーキ搭載ハス等5t超12t以下(R1.10.31迄)		車両安定性制御装置及び車線逸脱警報装置搭載ハス等5t超12t以下(R1.10.31迄)		衝突被害軽減ブレーキ及び車線逸脱警報装置搭載ハス等5t超12t以下(R1.10.31迄)		車両安定性制御装置、衝突被害軽減ブレーキ及び車線逸脱警報装置搭載ハス等5t超12t以下(R1.10.31迄)		車両安定性制御装置、衝突被害軽減ブレーキ搭載トラック3.5t超8t以下(R1.10.31迄)	
(11)	(12)	(13)	(14)	(15)	(16)	(17)	(18)	(19)	(20)	(21)	(22)
台	数	控	除	台	数	控	除	台	数	控	除
		額	額			額	額			額	額
		(千円)	(千円)			(千円)	(千円)			(千円)	(千円)
0	0	0	0	0	0	0	0	0	0	0	0
0	0	0	0	0	0	0	0	0	0	0	0
0	0	0	0	0	0	0	0	0	0	0	0
0	0	0	0	0	0	0	0	0	0	0	0
0	0	0	0	0	0	0	0	0	0	0	0
0	0	0	0	0	0	0	0	0	0	0	0
0	0	0	0	0	0	0	0	0	0	0	0
0	0	0	0	0	0	0	0	0	0	0	0
0	0	0	0	0	0	0	0	0	0	0	0
0	0	0	0	0	0	0	0	0	0	0	0
0	0	0	0	0	0	0	0	0	0	0	0
0	0	0	0	0	0	0	0	0	0	0	0
0	0	0	0	0	0	0	0	0	0	0	0
0	0	0	0	0	0	0	0	0	0	0	0
0	0	0	0	0	0	0	0	0	0	0	0
0	0	0	0	0	0	0	0	0	0	0	0
0	0	0	0	0	0	0	0	0	0	0	0
0	0	0	0	0	0	0	0	0	0	0	0
0	0	0	0	0	0	0	0	0	0	0	0
0	0	0	0	0	0	0	0	0	0	0	0
0	0	0	0	0	0	0	0	0	0	0	0
0	0	0	0	0	0	0	0	0	0	0	0
0	0	0	0	0	0	0	0	0	0	0	0
0	0	0	0	0	0	0	0	0	0	0	0
0	0	0	0	0	0	0	0	0	0	0	0
0	0	0	0	0	0	0	0	0	0	0	0
0	0	0	0	0	0	0	0	0	0	0	0
0	0	0	0	0	0	0	0	0	0	0	0
0	0	0	0	0	0	0	0	0	0	0	0
0	0	0	0	0	0	0	0	0	0	0	0
0	0	0	0	0	0	0	0	0	0	0	0
0	0	0	0	0	0	0	0	0	0	0	0
0	0	0	0	0	0	0	0	0	0	0	0
0	0	0	0	0	0	0	0	0	0	0	0
0	0	0	0	0	0	0	0	0	0	0	0
0	0	0	0	0	0	0	0	0	0	0	0
0	0	0	0	0	0	0	0	0	0	0	0
0	0	0	0	0	0	0	0	0	0	0	0
0	0	0	0	0	0	0	0	0	0	0	0
0	0	0	0	0	0	0	0	0	0	0	0
0	0	0	0	0	0	0	0	0	0	0	0
0	0	0	0	0	0	0	0	0	0	0	0
0	0	0	0	0	0	0	0	0	0	0	0
0	0	0	0	0	0	0	0	0	0	0	0
0	0	0	0	0	0	0	0	0	0	0	0
0	0	0	0	0	0	0	0	0	0	0	0

A S V 特 例											
附則第12条の2の13第5項						附則第12条の2の13第6項					
車両安定性制御装置、衝突被害軽減ブレーキ及び車線逸脱警報装置搭載トラック3.5t超8t以下(R1.11.1~)		車両安定性制御装置、衝突被害軽減ブレーキ及び車線逸脱警報装置搭載トラック3.5t超8t以下		衝突被害軽減ブレーキ搭載ハス等5t以下(R1.10.31迄)		車両安定性制御装置搭載ハス等5t超12t以下(R1.10.31迄)		衝突被害軽減ブレーキ搭載ハス等5t超12t以下(R1.10.31迄)		車両安定性制御装置搭載トラック3.5t超8t以下(R1.10.31迄)	
(33)	(34)	(35)	(36)	(37)	(38)	(39)	(40)	(41)	(42)	(43)	(44)
台	数	控	除	台	数	控	除	台	数	控	除
		額	額			額	額			額	額
		(千円)	(千円)			(千円)	(千円)			(千円)	(千円)
				0	0	0	0	0	0		
				0	0	0	0	0	0		
				0	0	0	0	0	0		
				0	0	0	0	0	0		
				0	0	0	0	0	0		
				0	0	0	0	0	0		
				0	0	0	0	0	0		
				0	0	0	0	0	0		
				0	0	0	0	0	0		
				0	0	0	0	0	0		
156	545,391		157	549,500						0	0
498	1,698,085		182	637,000						0	0
654	2,243,476		339	1,186,500						0	0
0	0		0							0	0
9	31,280		0	0						0	0
9	31,280		0	0						0	0
156	545,391		157	549,500						0	0
507	1,729,365		182	637,000						0	0
663	2,274,756		339	1,186,500						0	0
0	0		0	0						0	0
0	0		0	0						0	0
0	0		0	0						0	0
57	199,500		18	63,000						0	0
132	462,000		51	178,500						0	0
189	661,500		69	241,500						0	0
213	744,891		175	612,500						0	0
639	2,191,365		233	815,500						0	0
852	2,936,256		408	1,428,000						0	0

区分		A S V 特 例											
		附則第12条の2の13第6項			附則第12条の2の13第7項								
		衝突被害軽減ブレーキ搭載トラック3.5t超8t以下(R1.10.31迄)			車線逸脱警報装置搭載バス等5t以下(R1.10.31迄)		車線逸脱警報装置搭載バス等5t超12t以下(R1.10.31迄)		車線逸脱警報装置搭載バス等12t超(R1.10.31迄)		車線逸脱警報装置搭載トラック3.5t超8t以下(R1.10.31迄)		
		(45)	(46)	(47)	(48)	(49)	(50)	(51)	(52)	(53)	(54)		
		台数	軽減額	台数	控除額	台数	控除額	台数	控除額	台数	控除額		
		(千円)		(千円)		(千円)		(千円)		(千円)			
自動車	乗用車	普通車	営業用	/	0	0	0	0	0	0	0	0	
			自家用	/	/	/	/	/	/	/	/	/	/
		計		/	/	0	0	0	0	0	0	0	0
		小型車	営業用	/	0	0	0	0	0	0	0	0	0
			自家用	/	/	/	/	/	/	/	/	/	/
		計		/	/	0	0	0	0	0	0	0	0
	トラック	けん引車・被けん引車・貨客兼用車を除いたもの	営業用	0	0	/	/	/	/	/	0	0	
			自家用	0	0	/	/	/	/	/	0	0	
			計	0	0	/	/	/	/	/	0	0	
		けん引車	営業用	/	/	/	/	/	/	/	/	/	/
			自家用	/	/	/	/	/	/	/	/	/	/
			計	/	/	/	/	/	/	/	/	/	/
		被けん引車	営業用	/	/	/	/	/	/	/	/	/	/
			自家用	/	/	/	/	/	/	/	/	/	/
			計	/	/	/	/	/	/	/	/	/	/
		貨客兼用車	営業用	0	0	/	/	/	/	/	/	0	0
			自家用	0	0	/	/	/	/	/	/	0	0
			計	0	0	/	/	/	/	/	/	0	0
計	営業用	0	0	/	/	/	/	/	/	0	0		
	自家用	0	0	/	/	/	/	/	/	0	0		
	計	0	0	/	/	/	/	/	/	0	0		
バス	営業用	/	/	0	0	0	0	0	0	0	0		
	自家用	/	/	0	0	0	0	0	0	0	0		
	計	/	/	0	0	0	0	0	0	0	0		
三輪の小型自動車	営業用	0	0	0	0	0	0	0	0	0	0		
	自家用	0	0	0	0	0	0	0	0	0	0		
	計	0	0	0	0	0	0	0	0	0	0		
特種用途車	営業用	0	0	0	0	0	0	0	0	0	0		
	自家用	0	0	0	0	0	0	0	0	0	0		
	計	0	0	0	0	0	0	0	0	0	0		
計	営業用	0	0	0	0	0	0	0	0	0	0		
	自家用	0	0	0	0	0	0	0	0	0	0		
	計	0	0	0	0	0	0	0	0	0	0		

区分		A S V 特 例		
		附則第12条の2の13第7項		
		車線逸脱警報装置搭載トラック20t超22t以下(R1.10.31迄)		
		(55)	(56)	
		台数	控除額	
		(千円)		
自動車	乗用車	普通車	営業用	/
			自家用	/
		計		/
		小型車	営業用	/
			自家用	/
		計		/
	トラック	けん引車・被けん引車・貨客兼用車を除いたもの	営業用	12 21,000
			自家用	8 14,000
			計	20 35,000
		けん引車	営業用	/
			自家用	/
			計	/
		被けん引車	営業用	/
			自家用	/
			計	/
		貨客兼用車	営業用	0 0
			自家用	0 0
			計	0 0
計	営業用	12 21,000		
	自家用	8 14,000		
	計	20 35,000		
バス	営業用	/		
	自家用	/		
	計	/		
三輪の小型自動車	営業用	0 0		
	自家用	0 0		
	計	0 0		
特種用途車	営業用	6 10,500		
	自家用	6 10,500		
	計	12 21,000		
計	営業用	18 31,500		
	自家用	14 24,500		
	計	32 56,000		

12 令和2年度軽油引取税

区 分	数 量
引 取 数 量 ①	916,152 キロリットル
課 税 対 象 と な ら な い 数 量 ②	86,381 "
差 引 (① - ②) ③	829,771 "
欠 特 約 業 者 1/100 減 元 売 業 者 3/1000 量 計 ④	7,328 " 332 " 7,660 "
課 税 標 準 量 (③ - ④) ⑤	822,111 "
そ の 他 (申 告 納 付) の 分 ⑥	1,144 "
合 計 (⑤+⑥)	823,255 "

区 分	本店の数	登録数	事務所等の数
特別 元 売 業 者	0	17	14
徴収 特 約 業 者	68	192	348
義務 仮 特 約 業 者	-	-	-
者数 計	68	209	362

※ 課 税 対 象 と な ら な い 軽 油 数 量 (②) の 内 訳

区 分	免税軽油使用者数	数 量
法第百四十四条の五	輸 出	0 452 キロリットル
	課 税 済 み	25 56,451 "
	小 計 A	25 56,903 キロリットル
法第百四十四条の六	石 油 化 学 製 品 製 造 業	1 114 キロリットル
	計 B	1 114 キロリットル
法附則第十二条の二の七第一項	船 舶	758 3,586 キロリットル
	自 衛 隊 (機 械 等)	1 108 "
	鉄 道 事 業 又 は 軌 道 事 業 等	4 1,875 "
	農 業 等	7,030 2,836 "
	林 業 等	30 1,633 "
	セメント製品製造業(生コンクリート製造業を除く)	28 773 "
	生コンクリート製造業	1 9 "
	地 熱 資 源 開 発 事 業	0 0 "
	鉱 物 の 採 掘 事 業	82 12,695 "
	と び ・ 土 木 工 事 業	4 229 "
	鉱 さい バ ラ ス 製 造 業	0 0 "
	港 湾 運 送 業	7 403 "
	倉 庫 業	5 213 "
	貨 物 利 用 運 送 事 業	1 36 "
	航 空 運 送 サ ー ビ ス 業	0 0 "
	廃 棄 物 処 理 事 業	14 346 "
木 材 加 工 業	33 1,036 "	
木 材 市 場 業	7 154 "	
パ ー ク た い 肥 製 造 業	2 47 "	
索 道 事 業	20 543 "	
計 C	8,027 26,522 キロリットル	
り正年令 廢に度 止よ改2	電 気 供 給 業	1 2,842 キロリットル
	計 D	1 2,842 キロリットル
小 計 E (B+C+D)	8,029 29,478 キロリットル	
ア メ リ カ 合 衆 国 軍 隊 関 係 F	0 0 キロリットル	
外 国 公 館 等 の 暖 房 用 ボ イ ラ ー 関 係 G	0 0 キロリットル	
合 計 (A+E+F+G)	8,054 86,381 キロリットル	

13 令和2年度産業廃棄物税

事 業 者 区 分	年度末事業者数	埋立重量(トン)	調定金額(千円)
特 別 徴 収 義 務 者 (最 終 処 分 業 者)	21	328,523	325,938
申 告 納 付 す べ き 納 税 者 (自 社 処 分 事 業 者)	10	3,638	1,819
特 例 納 付 事 業 者	4	247,986	110,387
計	35	580,147	438,144

第 5 章 税 制

1 令和2年度県税率一覧表

(令和3年4月1日現在)

科目	種目	課税標準	税率			摘要
			H26.9.30 以前※1	H26.10.1 ～R1.9.30	R1.10.1 以後※2	
法人 県民税	① 法人税割	法人税額	5.8%	4.0%	1.8%	※3
	② 均等割	公共法人及び公益法人等、資本金等の額が1,000万円以下の法人			22,000円 (2,000円)	税率の下段() 書きは森林環境 税。平成18年4 月1日から令和8 年3月31日まで に開始する事業 年度分に森林環 境税として10%が 加算される。
		資本金等の額が1,000万円超1億 円以下の法人			55,000円 (5,000円)	
		資本金等の額が1億円超10億円 以下の法人			143,000円 (13,000円)	
		資本金等の額が10億円超50億 円以下の法人			594,000円 (54,000円)	
	資本金等の額が50億円超の法人			880,000円 (80,000円)		
個人 県民税	① 所得割				4%	
	② 均等割				2,500円	うち森林環境税1,000円
県民税 利子割		支払を受けるべき利子等の額			5%	
県民税 配当割		支払を受けるべき配当等の額			5%	
県民税株 式等譲渡 所得割		支払いを受ける源泉徴収選択口 座内の株式等の譲渡益			5%	

科目：法人事業税

区分	法人の種類	所得等の区分	税率						
			H26.9.30 以前※4	H26.10.1 から H27.9.31	H27.4.1 から H28.3.31	H28.4.1 から R1.9.30	R1.10.1 から R2.9.31	R2.4.1 以後	
所得・清算所得 を課税標準とするもの	普通法人 公益法人等 人格のない社団等	所得 割	年400万円以下の所得	2.7%	3.4%		3.5%		
			年400万円を超え800万 円以下の所得	4%	5.1%		5.3%		
			年800万円を超える所得 及び清算所得 ※6	5.3%	6.7%		7.0%		
		特別法人 協同組合 信用組合 医療法人等	所得 割	年400万円以下の所得	2.7%	3.4%		3.5%	
				年400万円を超える所得 及び清算所得 ※6	3.6%	4.6%		4.9%	
				所得及び清算所得 ※6					
	資本金の額又は 出資金の額が1億 円を超える普通法 人(外形標準課税 法人)	所得 割	年400万円以下の所得	1.5%	2.2%	1.6%	0.3%	0.4%	
			年400万円を超え800万 円以下の所得	2.2%	3.2%	2.3%	0.5%	0.7%	
			年800万円を超える所得 及び清算所得 ※6	2.9%	4.3%	3.1%	0.7%	1.0%	
		付加価値制	付加価値額 (報酬給与額+純支払利 子+純支払賃借料+単 年度損益)		0.48%	0.72%	1.2%		
				資本割	資本金等の額	0.2%	0.3%	0.5%	
収入金額を課税 標準とするもの	電気供給業(発電事 業・小売電気事業を 除く)・ガス供給業 ・保険業、貿易保険業 を行う法人	収入割	収入金額	0.7%	0.9%	1.0%			
	収入金額等を課 税標準とするもの	電気供給業のうち発 電事業又は小売電気 事業を行い、資本金 の額又は出資金の額 が1億円以下の法人	収入割	収入金額	0.7%	0.9%	1.0%	0.75%	
電気供給業のうち発 電事業又は小売電気 事業を行い、資本金 の額又は出資金の額 が1億円超の法人 (外形標準課税法 人)		所得割	所得金額	1.85%					
		収入割	収入金額	0.7%	0.9%	1.0%	0.75%		
付加価値制		付加価値額		0.37%					
			資本割	資本金等の額	0.15%				

科目：地方法人特別税・特別法人事業税 ※7※8

法人の種類	課税標準	税率				
		H26.9.30 以前※4	H26.10.1 から H27.3.31	H27.4.1 から H28.3.31	R1.10.1 から R2.3.31	R2.4.1 以後
外形標準課税法人	普通法人	81%	43.2%	43.2%	43.2%	37.0%
以外の法人	特別法人					34.5%
外形標準課税法人		148%	67.4%	93.5%	414.2%	280.0%
収入金額を課税標準とする法人	法人事業税収入割額	81%	43.2%	43.2%	43.2%	30.0%
						40.0%

- ※1 平成26年9月30日以前に開始する各事業年度分について適用されます。
- ※2 令和元年10月1日以後に開始し、令和4年1月31日までに終了する各事業年度分について適用されます。
- ※3 資本金が1億円以下で、かつ、法人税額が年1,000万円以下の場合
H26.9.30以前：5%、H26.10.1～R1.9.30：3.2%、R1.10.1以降：1%
- ※4 平成20年10月1日から平成26年9月30日までに開始する事業年度分について適用されます。
- ※5 軽減税率不適用法人は、資本金又は出資金の額が1千万円以上で、3以上の都道府県に事務所等を有する法人が該当する。
- ※6 平成22年10月1日以後に解散した場合、清算所得に対する課税が廃止され、通常の所得に対する課税となる。
- ※7 地方法人特別税とは、法人事業税に併せて申告納付する国税です。
- ※8 地方法人特別税は、令和元年9月30日までに開始する事業年度を以て廃止され、令和元年10月1日以後に開始する事業年度から特別法人事業税が創設されました。

科目	種目	課税標準	税率	摘要
個人事業税	① 第一種事業	課税所得	5%	
	② 第二種事業	〃	4%	
	③ 第三種事業 ア 下記に掲げるものを除く イ あん摩、はり、きゅう、柔道整復師、装蹄師業	〃	5%	
		〃	3%	
地方消費税	① 譲渡割 令和元年10月1日から	消費税額(国税 税率6.3%)	17/63	消費税率換算1.7%相当
		消費税額(国税 税率7.8%)	22/78	消費税率換算2.2%相当
	② 貨物割 令和元年10月1日から	消費税額(国税 税率6.3%)	17/63	消費税率換算1.7%相当
		消費税額(国税 税率7.8%)	22/78	消費税率換算2.2%相当
不動産取得税	平成18年4月1日から 平成20年3月31日まで	住宅以外の家屋	3.5%	免税点 土地 10万円 家屋の建築 23万円 その他 12万円
		土地及び住宅	3%	
	平成20年4月1日から 令和6年3月31日まで	住宅以外の家屋	4%	
		土地及び住宅	3%	
県たばこ税		売渡し等に係る製造たばこの本数	千本につき 930 (R2.10.1から1,000円) (R3.10.1から1,070円)	旧三級品は、 千本につき656円 (R1.10.1から930円) (R2.10.1から1,000円)
ゴルフ場利用税		1人1日について	1級 1,200円 2級 1,100円 3級 1,000円 4級 900円 5級 800円 6級 700円 7級 650円 8級 550円 9級 500円 10級 400円 11級 350円	
自動車税 (自動車税種別割) ※1	① 乗 用 車 営 業 用	総排気量1ℓ以下のもの	7,500円	
		総排気量1ℓを超え1.5ℓ以下のもの (0.491ℓ×2ロータリー車を含む)	8,500円	
		総排気量1.5ℓを超え2ℓ以下のもの (0.573ℓ～0.655ℓ×2ロータリー車を含む)	9,500円	
		総排気量2ℓを超え2.5ℓ以下のもの	13,800円	
		総排気量2.5ℓを超え3ℓ以下のもの	15,700円	
		総排気量3ℓを超え3.5ℓ以下のもの	17,900円	
		総排気量3.5ℓを超え4ℓ以下のもの	20,500円	
		総排気量4ℓを超え4.5ℓ以下のもの	23,600円	
		総排気量4.5ℓを超え6ℓ以下のもの	27,200円	
		総排気量6ℓを超えるもの 電気自動車	40,700円 7,500円	

※1「自動車税」は税制改正により令和元年10月1日以降「自動車税種別割」に名称が改められ、一部税額変更。

科目	種目		課税標準	税率	摘要	
自動車税 (自動車税種別割) ※1	① 乗 用 車	自 家 用	総排気量1ℓ以下のもの	29,500円	※1 25,000円	
			総排気量1ℓを超え1.5ℓ以下のもの (0.491ℓ×2ロータリー車を含む)	34,500円	※1 30,500円	
			総排気量1.5ℓを超え2ℓ以下のもの (0.573ℓ~0.655ℓ×2ロータリー車を含む)	39,500円	※1 36,000円	
			総排気量2ℓを超え2.5ℓ以下のもの	45,000円	※1 43,500円	
			総排気量2.5ℓを超え3ℓ以下のもの	51,000円	※1 50,000円	
			総排気量3ℓを超え3.5ℓ以下のもの	58,000円	※1 57,000円	
			総排気量3.5ℓを超え4ℓ以下のもの	66,500円	※1 65,500円	
			総排気量4ℓを超え4.5ℓ以下のもの	76,500円	※1 75,500円	
			総排気量4.5ℓを超え6ℓ以下のもの	88,000円	※1 87,000円	
			総排気量6ℓを超えるもの	111,000円	※1 110,000円	
	電気自動車	29,500円	※1 25,000円			
	② ト ク ラ	ラ	営 業 用	最大積載量1t以下のもの	6,500円	
				最大積載量1tを超え2t以下のもの	9,000円	
				最大積載量2tを超え3t以下のもの	12,000円	
				最大積載量3tを超え4t以下のもの	15,000円	
				最大積載量4tを超え5t以下のもの	18,500円	
				最大積載量5tを超え6t以下のもの	22,000円	
				最大積載量6tを超え7t以下のもの	25,500円	
				最大積載量7tを超え8t以下のもの	29,500円	
		最大積載量8tを超える1tまでごとに	加算4,700円			
ツ ク ラ		自 家 用		最大積載量1t以下のもの	8,000円	
	最大積載量1tを超え2t以下のもの			11,500円		
ツ ク	けん 引 車	営 業 用	小型自動車に属するもの	7,500円		
			普通自動車に属するもの	15,100円		
	自 家 用	小型自動車に属するもの	10,200円			
		普通自動車に属するもの	20,600円			
	被 けん 引 車	営 業 用	小型自動車に属するもの	3,900円		
			普通自動車に属する最大積載量8t以下のもの	7,500円		
		自 家 用	普通自動車に属する最大積載量8tを超える部分1tまでごとに	加算3,800円		
			小型自動車に属するもの	5,300円		
		普通自動車に属する最大積載量8t以下のもの	10,200円			
		普通自動車に属する最大積載量8tを超える部分1tまでごとに	加算5,100円			

※1「自動車税」は税制改正により令和元年10月1日以降「自動車税種別割」に名称が改められ、一部税額変更。

科目	種目		課税標準	税率	摘要				
自動車税 (自動車税種別割) ※1	② トラック	最大乗車定員が四人以上であるものの加算額	営業用	総排気量1ℓ以下のもの 総排気量1ℓを超え1.5ℓ以下のもの 総排気量1.5ℓを超えるもの	3,700円 4,700円 6,300円	特種用途自動車については、当該自動車の構造区分等によりそれぞれ該当する自動車について定められた額			
			自家用	総排気量1ℓ以下のもの 総排気量1ℓを超え1.5ℓ以下のもの 総排気量1.5ℓを超えるもの	5,200円 6,300円 8,000円				
				③ バス	営業用		一般乗合用	乗車定員が30人以下のもの 乗車定員が30人を超え40人以下のもの 乗車定員が40人を超え50人以下のもの 乗車定員が50人を超え60人以下のもの 乗車定員が60人を超え70人以下のもの 乗車定員が70人を超え80人以下のもの 乗車定員が80人を超えるもの	12,000円 14,500円 17,500円 20,000円 22,500円 25,500円 29,000円
		その他					乗車定員が30人以下のもの 乗車定員が30人を超え40人以下のもの 乗車定員が40人を超え50人以下のもの 乗車定員が50人を超え60人以下のもの 乗車定員が60人を超え70人以下のもの 乗車定員が70人を超え80人以下のもの 乗車定員が80人を超えるもの	26,500円 32,000円 38,000円 44,000円 50,500円 57,000円 64,000円	
			自家用				乗車定員が30人以下のもの 乗車定員が30人を超え40人以下のもの 乗車定員が40人を超え50人以下のもの 乗車定員が50人を超え60人以下のもの 乗車定員が60人を超え70人以下のもの 乗車定員が70人を超え80人以下のもの 乗車定員が80人を超えるもの	33,000円 41,000円 49,000円 57,000円 65,500円 74,000円 83,000円	
							④ 三輪の小型自動車	営業用	小型自動車
	自家用							小型自動車	6,000円
	自動車取得税 ※2							自動車の取得価額	3% 但し、営業用の自動車及び軽自動車については、2%
	自動車税環境性能割 ※2				自動車の取得価額		燃費性能等に応じて非課税、1%、2%、3%のいずれか 但し、営業用の自動車及び軽自動車については非課税、0.5%、1%、2%のいずれか	免税点 50万円	

※1「自動車税」は税制改正により令和元年10月1日以降「自動車税種別割」に名称が改められ、一部税額変更。

※2「自動車取得税」は令和元年10月1日に廃止され、代わって「自動車税環境性能割」が創設された。

科 目	種 目	課 税 標 準	税 率	摘 要
鉱区税	① 砂鉱を目的としな い鉱業権の鉱区	試掘鉱区 面積 100アールごとに 採掘鉱区 面積 100アールごとに	200円 400円	
	② 砂鉱を目的とする 鉱業権の鉱区	面積 100アールごとに 河床については延長1,000メートルごと	200円 600円	
軽油 引取税		軽油の容量1キロリットルにつき	◎本則税率 15,000円 但し、当分の 間は 32,100円	
狩猟税	① 第一種銃猟免許を受けるもの		16,500円	
	② 上記のもので県民税所得割の納付を要しないもの		11,000円	
	③ 網猟、わな免許を受けるもの		8,200円	
	④ 上記のもので県民税所得割額の納付を要しないもの		5,500円	
	⑤ 第二種銃猟免許を受けるもの		5,500円	
産 業 廃棄物税	県内の最終処分場への産業廃棄物の搬入重量 (課税の特例) ・自社最終処分については当該重量の2分の1 ・排出事業者の年間の搬入量が1万トンを超える場合は、 1万トンを超える重量の50/100(1万トン以下は100/100)		1トンにつき 1,000円	・事前に知事の 承認が必要

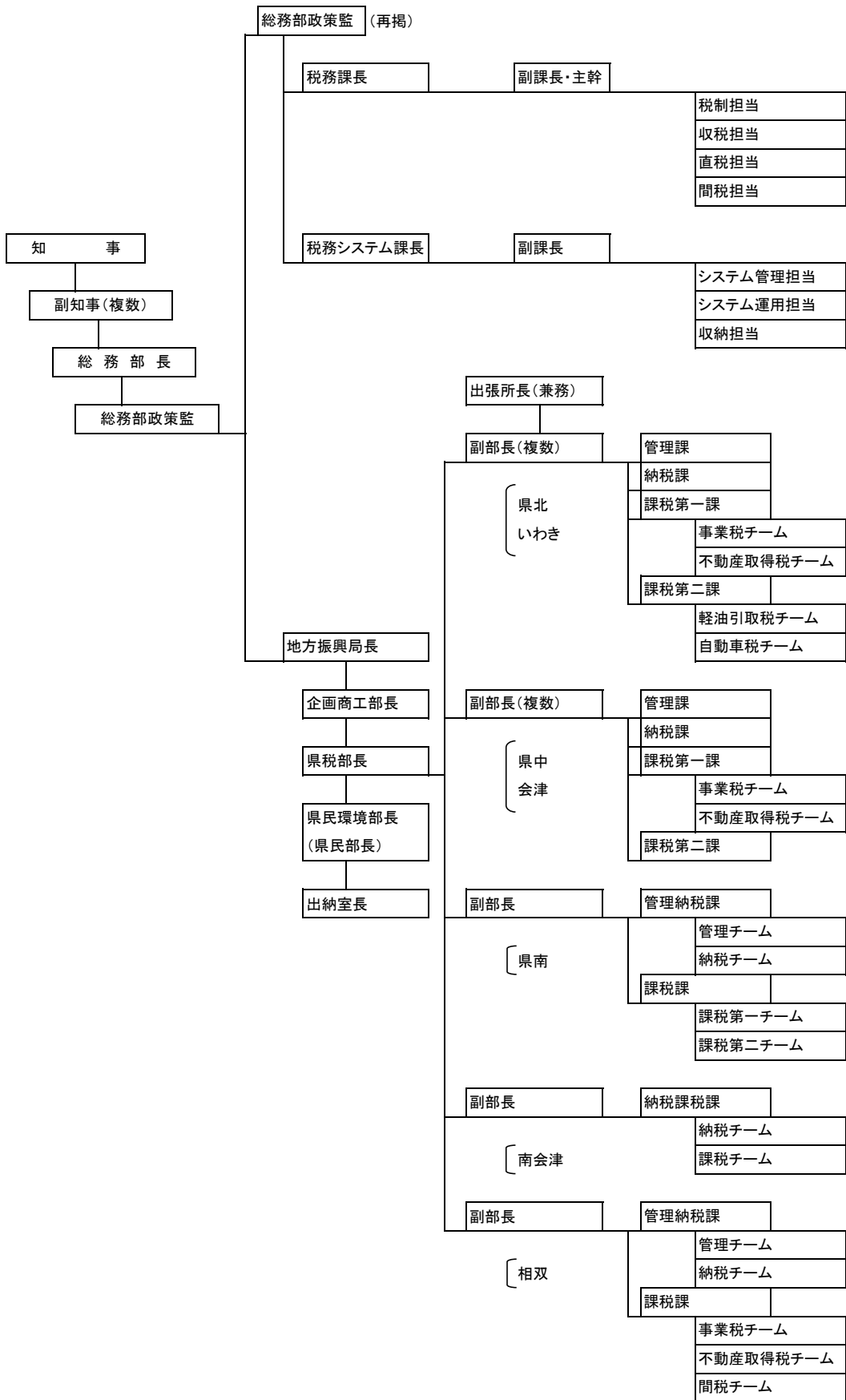
2 令和2年度税外収入の料率

区 分	料 率	摘 要
延 滞 金	年利 7.3% (平成30年1月1日から令和2 年12月31日までは2.6%) (令和3年1月1日から令和3年 12月31日までは、2.5%)	納期限の翌日から1月を経過するまでの期間 平成26年1月1日から令和2年12月31日まで は、特例基準割合(各年の前年の12月15日まで に財務大臣が告示する割合に年1%を加算した 割合)が年7.3%に満たない場合は、特例基準 割合に年1%を加算した割合。 令和3年1月1日以降は、延滞金特例基準割合 (各年の前年の11月30日までに財務大臣が告 示する割合に年1%を加算した割合)が、年 7.3%に満たない場合は、延滞金特例基準割合 に年1%を加算した割合
	年利 14.6% (平成30年1月1日から令和2 年12月31日までは8.9%) (令和3年1月1日から令和3年 12月31日までは、8.8%)	納期限の翌日から1月を経過した日以後の期間 平成26年1月1日から令和2年12月31日まで は、特例基準割合(各年の前年の12月15日まで に財務大臣が告示する割合に年1%を加算した 割合)が年7.3%に満たない場合は、特例基準 割合に年7.3%を加算した割合。 令和3年1月1日以降は、延滞金特例基準割合 (各年の前年の11月30日までに財務大臣が告 示する割合に年1%を加算した割合)が、年 7.3%に満たない場合は、延滞金特例基準割合 に年7.3%を加算した割合
過少申告加算金	増額した税額の 100分の10	法人事業税 軽油引取税等 増差税額が期限内申告額と50万円とのいずれか 多い額を超えるとき 5/100加算
不申告加算金	納付すべき税額の100分の15 (100分の5)	法人事業税 軽油引取税等 納める税額が50万円を超えるとき 5/100加算
重 加 算 金	過少申告に伴う場合 100分の35 不申告に伴う場合 100分の40	
納 税 証 明 書 の 交 付 手 数 料	証明書1枚ごと 400円 (300円)	1税目を1枚とみなす。 福島県税条例による証明 (福島県手数料条例による証明)

第 6 章 稅務機構・職員研修

1 税務機構

(令和2年4月1日現在)



2 税務職員数

(1) 税務職員数

(令和2年4月1日現在)

区分 課・地方 振興局別	配当 定員	事務吏員 吏員								合計
		役付職員					一般職員			
		次長 相当	課長 相当	副課長 相当	主任 主査 相当	主査	副主査	主事	専門員	
税務課	18	0	3	0	4	1	4	6	0.5	18.5
税務システム課	15	0	2	0	3	2	1	6	0.5	14.5
県北県税部	45	0	2	2	8	12	2	16	3.5	45.5
県中県税部	43	0	2	1	9	12	3	14	2.5	43.5
県南県税部	18	0	1	1	4	4	0	8	1	19
会津県税部	30	0	2	1	6	6	3	12	1	31
南会津県税部	8	0	1	1	2	0	0	4	0	8
相双県税部	25	0	2	0	6	2	0	15	0	25
いわき県税部	42	0	2	1	8	2	2	26	1	42
総計	244	0	17	7	50	41	15	107	10	247

(注)再任用職員は1名あたり「0.5人」で換算

(2) 税務経験年数別税務職員数

(令和2年4月1日現在)

区分 課・地方 振興局別	2年 未満	2年 以上 4年 未満	4年 以上 6年 未満	6年 以上 8年 未満	8年 以上 11年 未満	11年 以上 15年 未満	15年 以上 21年 未満	21年 以上 26年 未満	26年 以上	計
税務課	3	3	2	4	3	2	0.5	1	0	18.5
税務システム課	4	2	4.5	0	1	2	0	1	0	14.5
県北県税部	16.5	4	8	3.5	5	5	2.5	1	0	45.5
県中県税部	15	7	2	3.5	2	6.5	4.5	2	1	43.5
県南県税部	5	6	0.5	0	2	1	3	1	0.5	19
会津県税部	16	2	6	1	0	2.5	1	2.5	0	31
南会津県税部	3	1	0	1	2	1	0	0	0	8
相双県税部	13	4	2	2	2	1	1	0	0	25
いわき県税部	11	17.5	3	3	1	3	1.5	2	0	42
総計	86.5	46.5	28	18	18	24	14	10.5	1.5	247

(注)再任用職員は1名あたり「0.5人」で換算

3 令和2年度税務職員研修実績一覧

研修名称	対象者	実施時期	修了者数	研修科目
税務新任キャップ研修会	新たに県税部のキャップとなった職員	6月5日	7名	キャップの役割、ケーススタディ、危機管理、情報交換、ディスカッション
管理担当職員(窓口担当)事務専門研修	窓口担当職員	書面開催	7名	延滞金計算、接遇、納税証明書、収納事務
徴収事務専門研修	徴収事務担当職員	6月8日～9日	14名	徴収事務、事例研究、延滞金の計算、ロールプレイング
法人二税事務専門研修	法人二税担当職員	6月11日～12日	8名	法人二税等の実務及び演習、延滞金の計算、電算事務
外形標準課税調査事務研修	法人二税担当職員	8月21日	11名	外形標準課税の概要及び調査
個人事業税事務専門研修	個人事業税担当職員	5月25日	4名	個人事業税の特徴と性格、課税標準及び税率、賦課徴収、業種の判定等、電算事務
不動産評価事務(非木造)研修	不動産取得税担当職員	(前期)書面開催 (後期)9月15日～17日	延べ13名	評価理論、電算事務 実施調査の留意事項、モデル家屋調査、計算事務
不動産取得税承継事務専門研修	不動産取得税担当職員	6月29日～30日	6名	法令解釈、演習問題、電算事務
不動産取得税・事業税課税免除等研修	課税免除担当職員	7月22日	16名	復興特区法、福島特措法等の概要、課税免除及び不均一課税制度の概要、課税免除等事務処理上の留意点、電算事務
簿記2級研修(通信)	法人二税担当職員	5月1日～ 10月31日	1名	簿記2級コース
簿記研修(TV会議方式)	法人二税担当職員	9月24日～ 11月5日	12名	簿記3級コース
自動車二税事務研修	自動車二税担当職員	書面開催	7名	自動車税課税事務、電算事務
間税専門研修	間税担当職員	6月8日～9日	8名	軽油引取税・ゴルフ場利用税・産業廃棄物税の課税実務、軽油引取税の調査事務、電算事務
間税犯則調査研修	間税担当職員	書面開催	7名	軽油引取税の犯則調査事務

(注) 修了者数は県職員のみ。

第7章 その他

1 令和2年度県税特別措置条例に基づく低工法等による県税の課税免除額等に関する調

(単位:千円)

区 分	低工法	産炭法	原発特措法	過疎法	農工法	企業立地促進法	多 極分散法	中心市街地法	合 計
個人事業税	-	-	-	-	-	-	-	-	-
法人事業税	-	-	8,148	13,649	-	-	-	-	21,797
不動産取得税	-	-	13,340	28,744	-	-	-	-	42,084
固定資産税 (特例分)	-	-	-	-	-	-	-	-	-
計	-	-	21,488	42,393	-	-	-	-	63,881

2 令和2年度争訟に関する調

(1) 不服申立て

区 分	要処理件数			処理済件数						翌年度 繰越 件数
	繰越分	2年度 発生	合計	却下	棄却	一部 取消	全部 取消	取下	合計	
賦課 不動産取得税	1	0	1	0	1	0	0	0	1	0
その他税	0	0	0	0	0	0	0	0	0	0
徴収	0	0	0	0	0	0	0	0	0	0
上記以外	0	0	0	0	0	0	0	0	0	0
合 計	1	0	1	0	1	0	0	0	1	0

(2) 訴 訟

区 分	前年度末 係属事件 数①	2年度中 発生件数 ②	計 ①+②	①の発生 年度別内訳			当該年度 中の完結 件数④	④の完結事由別内訳					2年度末 係属件数 ⑤	⑤の審理級別内訳			
				29以前	30	31		取下	却下	勝訴	一部敗訴	敗訴		1審	2審	3審	
賦課 不動産取得税	0	0	0	0	0	0	0	0	0	0	0	0	0	0	0	0	0
その他の税	0	0	0	0	0	0	0	0	0	0	0	0	0	0	0	0	0
徴収 滞納処分	0	0	0	0	0	0	0	0	0	0	0	0	0	0	0	0	0
その他	0	0	0	0	0	0	0	0	0	0	0	0	0	0	0	0	0
合 計	0	0	0	0	0	0	0	0	0	0	0	0	0	0	0	0	0

3 令和2年度犯則事件に関する調

区 分	繰越 件 数	犯則摘発		通告処分		通告履行		告 発			通知 書分 件数	時効 完成 処分 件数	翌年度 繰越 件数
		件数	脱税額	件数	通告額	件数	履行額	直告発		通告不 履行に よる件数			
								件数	脱税額				
軽引税	0	0	0	0	0	0	0	0	0	0	0	0	0
計	0	0	0	0	0	0	0	0	0	0	0	0	0

4 令和2年度徴税費の状況

(単位:千円)

区 分		令和2年度		
税 収 入	予 算 額	イ 239,271,328		
	調 定 額	ロ 244,590,528		
	収 入 額	ハ 239,802,670		
徴 税 費	人 件 費	職 員 給	908,061	
		諸手当	超 過 勤 務 手 当	48,461
			税 務 手 当	48,474
			そ の 他 の 手 当	454,176
		小 計	551,111	
	そ の 他 の 人 件 費	327,734		
	計 A		1,786,906	
	旅 費 B		1,821	
	需 用 費	需 用 費	70,138	
		通 信 運 搬 費	80,688	
		備 品 費	0	
		そ の 他	236,496	
	計 C		387,322	
	徴 収 取 扱 費 等	県民税 の徴収 取扱費	納 税 義 務 者 数 分	2,829,236
			払 込 金 額 分	700
そ の 他			137,386	
小 計			2,967,322	
地 方 消 費 税		128,406		
計		3,095,728		
取 扱 費 等	納 税 貯 蓄 組 合 補 助 金		1,403	
	特別徴収 義務者 に対する 交付金等	特 別 地 方 消 費 税	0	
		ゴ ル フ 場 利 用 税	1,590	
		軽 油 引 取 税	615,989	
	小 計	617,579		
そ の 他	19,838			
計 D		3,734,548		
合 計 A+B+C+D		ニ 5,910,597		
税 収 入 に 対 す る 徴 税 費 の 割 合	対 予 算 額	ニ / イ 2.47		
	対 調 定 額	ニ / ロ 2.42		
	対 収 入 額	ニ / ハ 2.46		
徴 税 吏 員 数 等	吏 員	253		
	補 助 職 員 等	10		
	計 本	263		
	臨 時 職 員	7		
徴 税 職 員 1 人 当 り 徴 税 額	ハ / 本	911,797		
徴 税 吏 員 1 人 当 り 徴 税 費	人 件 費 (含 旅 費) A+B/ 本	6,801		
	物 件 費 (含 報 償 費) C+D/ 本	15,673		
	計 ニ / 本	22,474		
事 務 所 数	税 務 事 務 の み を 所 管 す る 事 務 所 数		0	
	税 務 事 務 を 併 せ て 所 管 す る 事 務 所 数		7	
	計		7	

5 令和2年度個人県民税完納市町村に関する調

現年課税分・滞納繰越分完納		現年課税分完納	
市町村数	市 町 村 名	市町村数	市 町 村 名
2	檜枝岐村(56) 昭和村(2)	1	三島町(1)

(注) ()内は、完納継続年次を表す。

6 令和2年度市町村交付金に関する調

(1) 県民税利子割市町村交付金

(単位:千円)

区分 市町村名	令和2年度交付額				令和元年度 交付額
	8月交付	12月交付	3月交付	合計	
福島市	13,282	10,592	8,058	31,932	27,262
会津若松市	4,600	3,688	2,805	11,093	9,412
郡山市	14,971	12,003	9,131	36,105	30,633
いわき市	14,285	11,421	8,688	34,394	29,212
白河市	2,513	2,051	1,560	6,124	5,148
須賀川市	2,889	2,337	1,777	7,003	5,907
喜多方市	1,471	1,182	899	3,552	2,995
相馬市	1,576	1,243	946	3,765	3,216
二本松市	1,985	1,581	1,202	4,768	4,068
田村市	1,176	924	703	2,803	2,412
南相馬市	2,933	2,243	1,706	6,882	6,158
伊達市	2,075	1,660	1,263	4,998	4,258
本宮市	1,129	908	690	2,727	2,295
市計	64,885	51,833	39,428	156,146	132,976
桑折町	399	314	239	952	827
国見町	301	239	182	722	619
川俣町	407	332	252	991	822
大玉村	278	226	172	676	566
鏡石町	434	353	269	1,056	884
天栄村	179	142	108	429	362
下郷町	149	120	91	360	303
檜枝岐村	15	12	9	36	31
只見町	116	95	72	283	238
南会津町	462	376	286	1,124	946
北塩原村	77	62	47	186	157
西会津町	149	118	90	357	304
磐梯町	110	88	67	265	226
猪苗代町	439	353	268	1,060	894
会津坂下町	503	404	307	1,214	1,027

(単位:千円)

区分 市町村名	令和2年度交付額				令和元年度 交付額
	8月交付	12月交付	3月交付	合計	
湯川村	105	83	63	251	214
柳津町	80	64	48	192	162
三島町	40	33	25	98	82
金山町	49	40	30	119	100
昭和村	28	23	17	68	55
会津美里町	595	471	358	1,424	1,220
西郷村	778	635	483	1,896	1,584
泉崎村	212	166	127	505	432
中島村	191	150	114	455	387
矢吹町	605	485	369	1,459	1,234
棚倉町	496	398	303	1,197	1,013
矢祭町	179	144	110	433	366
塙町	298	240	183	721	608
鮫川村	97	75	57	229	197
石川町	481	386	294	1,161	987
玉川村	201	164	125	490	412
平田村	175	142	108	425	354
浅川町	220	174	132	526	447
古殿町	152	123	93	368	312
三春町	584	467	355	1,406	1,201
小野町	322	259	197	778	657
広野町	253	201	153	607	524
檜葉町	245	249	189	683	450
富岡町	290	308	234	832	614
川内村	69	66	50	185	122
大熊町	390	309	235	934	772
双葉町	96	71	54	221	215
浪江町	229	198	151	578	517
葛尾村	53	42	32	127	139
新地町	266	218	166	650	539
飯舘村	81	85	64	230	177
町村計	11,878	9,703	7,378	28,959	24,299
県計	76,763	61,536	46,806	185,105	157,275

(2) 県民税配当割市町村交付金

(単位:千円)

区 分 市町村名	令和2年度交付額				令和元年度 交 付 額
	8月交付	12月交付	3月交付	合 計	
福 島 市	23,057	4,119	80,947	108,123	133,666
会 津 若 松 市	7,985	1,434	28,184	37,603	46,232
郡 山 市	25,989	4,668	91,727	122,384	150,466
い わ き 市	24,797	4,441	87,280	116,518	143,533
白 河 市	4,363	798	15,680	20,841	25,273
須 賀 川 市	5,015	908	17,859	23,782	29,031
喜 多 方 市	2,554	459	9,032	12,045	14,759
相 馬 市	2,736	483	9,503	12,722	15,827
二 本 松 市	3,446	614	12,081	16,141	19,965
田 村 市	2,042	359	7,063	9,464	11,834
南 相 馬 市	5,092	872	17,145	23,109	29,800
伊 達 市	3,602	645	12,688	16,935	20,881
本 宮 市	1,960	353	6,941	9,254	11,318
市 計	112,638	20,153	396,130	528,921	652,585
桑 折 町	693	122	2,402	3,217	4,035
国 見 町	522	93	1,829	2,444	3,032
川 俣 町	707	129	2,537	3,373	4,073
大 玉 村	483	88	1,731	2,302	2,791
鏡 石 町	754	137	2,703	3,594	4,359
天 栄 村	311	55	1,087	1,453	1,794
下 郷 町	259	46	921	1,226	1,497
檜 枝 岐 村	27	4	92	123	157
只 見 町	202	37	728	967	1,173
南 会 津 町	802	146	2,878	3,826	4,648
北 塩 原 村	134	24	475	633	777
西 会 津 町	258	46	904	1,208	1,497
磐 梯 町	192	34	677	903	1,114
猪 苗 代 町	762	137	2,698	3,597	4,406
会 津 坂 下 町	873	157	3,090	4,120	5,053

(単位:千円)

区 分 市町村名	令和2年度交付額				令和元年度 交付額
	8月交付	12月交付	3月交付	合計	
湯川村	182	32	640	854	1,055
柳津町	138	24	490	652	801
三島町	70	13	256	339	410
金山町	86	15	309	410	497
昭和村	48	8	176	232	278
会津美里町	1,033	183	3,601	4,817	5,988
西郷村	1,352	247	4,856	6,455	7,810
泉崎村	368	64	1,276	1,708	2,133
中島村	332	58	1,153	1,543	1,918
矢吹町	1,050	188	3,708	4,946	6,073
棚倉町	862	155	3,048	4,065	4,987
矢祭町	312	56	1,105	1,473	1,805
塙町	518	93	1,840	2,451	2,997
鮫川村	168	29	580	777	974
石川町	836	150	2,953	3,939	4,844
玉川村	349	64	1,258	1,671	2,026
平田村	305	55	1,085	1,445	1,758
浅川町	382	67	1,334	1,783	2,209
古殿町	265	47	941	1,253	1,535
三春町	1,015	181	3,575	4,771	5,886
小野町	559	100	1,983	2,642	3,234
広野町	440	78	1,543	2,061	2,562
檜葉町	425	97	1,907	2,429	2,363
富岡町	505	120	2,358	2,983	2,963
川内村	120	25	508	653	657
大熊町	677	120	2,362	3,159	3,870
双葉町	168	27	543	738	1,010
浪江町	398	77	1,517	1,992	2,403
葛尾村	92	16	327	435	597
新地町	462	84	1,669	2,215	2,665
飯舘村	140	33	649	822	838
町村計	20,636	3,761	74,302	98,699	119,552
県計	133,274	23,914	470,432	627,620	772,137

(3) 県民税株式等譲渡所得割市町村交付金

(単位:千円)

区 分 市町村名	令和2年度交付額 (3月交付)	令和元年度 交 付 額
福 島 市	121,874	65,283
会津若松市	42,433	22,609
郡 山 市	138,104	73,585
い わ き 市	131,409	70,210
白 河 市	23,607	12,355
須 賀 川 市	26,889	14,201
喜 多 方 市	13,599	7,232
相 馬 市	14,308	7,748
二 本 松 市	18,190	9,757
田 村 市	10,634	5,782
南 相 馬 市	25,814	14,417
伊 達 市	19,103	10,199
本 宮 市	10,450	5,550
市 計	596,414	318,928
桑 折 町	3,617	1,962
国 見 町	2,754	1,480
川 俣 町	3,820	2,001
大 玉 村	2,607	1,368
鏡 石 町	4,071	2,135
天 栄 村	1,638	882
下 郷 町	1,386	733
檜 枝 岐 村	139	76
只 見 町	1,096	574
南 会 津 町	4,334	2,271
北 塩 原 村	716	380
西 会 津 町	1,361	732
磐 梯 町	1,020	543
猪 苗 代 町	4,062	2,157
会 津 坂 下 町	4,653	2,472
湯 川 村	964	516
柳 津 町	738	393

区 分 市町村名	令和2年度交付額 (3月交付)	令和元年度 交 付 額
三 島 町	386	200
金 山 町	466	243
昭 和 村	265	138
会津美里町	5,422	2,926
西 郷 村	7,312	3,828
泉 崎 村	1,921	1,044
中 島 村	1,736	941
矢 吹 町	5,583	2,974
棚 倉 町	4,589	2,441
矢 祭 町	1,664	884
埴 町	2,770	1,468
鮫 川 村	873	477
石 川 町	4,446	2,367
玉 川 村	1,894	990
平 田 村	1,635	864
浅 川 町	2,009	1,084
古 殿 町	1,418	750
三 春 町	5,383	2,874
小 野 町	2,985	1,583
広 野 町	2,323	1,247
檜 葉 町	2,872	1,204
富 岡 町	3,550	1,430
川 内 村	765	339
大 熊 町	3,556	1,918
双 葉 町	817	476
浪 江 町	2,285	1,127
葛 尾 村	493	261
新 地 町	2,513	1,308
飯 舘 村	978	399
町村計	111,885	58,460
県 計	708,299	377,388

(4)ゴルフ場利用税市町村交付金

(単位:円)

市町村名	令和2年度交付額				令和元年度 交付額
	8月期交付	12月期交付	3月期交付	合計	
福島市	2,258,917	2,134,720	1,381,327	5,774,964	11,136,982
二本松市	2,493,225	3,598,000	1,234,275	7,325,500	7,288,225
伊達市	8,330,822	8,283,572	3,791,882	20,406,276	23,008,264
本宮市	485,467	579,057	422,135	1,486,659	1,193,272
大玉村	5,598,617	7,685,177	2,557,537	15,841,331	15,017,221
郡山市	6,288,962	8,780,103	3,658,141	18,727,206	19,374,423
須賀川市	9,787,920	15,384,911	7,354,328	32,527,159	31,184,580
天栄村	4,522,525	4,890,217	3,831,975	13,244,717	8,095,902
浅川町	489,849	556,858	355,951	1,402,658	1,269,583
白河市	8,364,720	10,156,270	4,344,427	22,865,417	25,208,352
西郷村	3,471,965	11,518,990	6,474,842	21,465,797	26,322,415
矢吹町	2,604,350	1,861,825	3,021,025	7,487,200	14,854,525
棚倉町	2,940,832	4,512,925	4,323,864	11,777,621	15,940,607
会津若松市	1,776,880	5,529,160	1,290,240	8,596,280	12,505,465
磐梯町	1,231,300	3,003,000	1,066,450	5,300,750	5,870,200
猪苗代町	5,045,775	13,458,340	1,732,325	20,236,440	21,388,850
南会津町	397,950	1,553,650	710,850	2,662,450	2,701,300
南相馬市	2,713,200	2,356,725	2,521,050	7,590,975	6,597,675
楢葉町	0	0	0	0	0
いわき市	39,451,842	54,553,905	39,566,485	133,572,232	138,865,562
合計	108,255,118	160,397,405	89,639,109	358,291,632	387,823,403

(5)自動車取得税市町村交付金

(単位:千円)

区 分 市町村名	令和2年度交付額				令和元年度 交 付 額
	8月交付	12月交付	3月交付	合 計	
福島市	0	18,865	0	18,865	112,702
会津若松市	0	7,884	0	7,884	47,313
郡山市	0	21,264	0	21,264	126,302
いわき市	0	21,367	0	21,367	137,184
白河市	0	5,944	0	5,944	35,513
須賀川市	0	8,360	0	8,360	50,033
喜多方市	0	4,969	0	4,969	29,986
相馬市	0	3,991	0	3,991	23,672
二本松市	0	8,191	0	8,191	49,288
田村市	0	4,640	0	4,640	27,728
南相馬市	0	7,141	0	7,141	43,116
伊達市	0	6,363	0	6,363	38,033
本宮市	0	3,366	0	3,366	20,159
市 計	0	122,345	0	122,345	741,029
桑折町	0	1,295	0	1,295	7,767
国見町	0	1,056	0	1,056	6,316
川俣町	0	1,476	0	1,476	8,800
大玉村	0	1,334	0	1,334	7,972
鏡石町	0	1,338	0	1,338	8,002
天栄村	0	1,554	0	1,554	9,307
下郷町	0	1,487	0	1,487	8,912
檜枝岐村	0	161	0	161	956
只見町	0	1,159	0	1,159	6,942
南会津町	0	3,181	0	3,181	19,059
北塩原村	0	499	0	499	2,983
西会津町	0	1,617	0	1,617	9,717
磐梯町	0	458	0	458	2,739
猪苗代町	0	1,542	0	1,542	9,226
会津坂下町	0	1,589	0	1,589	9,516

(単位:千円)

区 分 市町村名	令和2年度交付額				令和元年度 交付額
	8月交付	12月交付	3月交付	合 計	
湯 川 村	0	500	0	500	2,989
柳 津 町	0	1,042	0	1,042	6,256
三 島 町	0	225	0	225	1,344
金 山 町	0	537	0	537	3,212
昭 和 村	0	588	0	588	3,519
会 津 美 里 町	0	2,271	0	2,271	13,596
西 郷 村	0	2,118	0	2,118	12,617
泉 崎 村	0	718	0	718	4,296
中 島 村	0	489	0	489	2,929
矢 吹 町	0	1,890	0	1,890	11,325
棚 倉 町	0	1,049	0	1,049	6,271
矢 祭 町	0	586	0	586	3,506
埴 町	0	956	0	956	5,718
鮫 川 村	0	788	0	788	4,721
石 川 町	0	1,831	0	1,831	10,964
玉 川 村	0	851	0	851	5,122
平 田 村	0	1,174	0	1,174	7,015
浅 川 町	0	682	0	682	4,085
古 殿 町	0	1,079	0	1,079	6,426
三 春 町	0	1,966	0	1,966	11,784
小 野 町	0	1,122	0	1,122	6,633
広 野 町	0	539	0	539	3,196
檜 葉 町	0	992	0	992	5,863
富 岡 町	0	1,254	0	1,254	7,031
川 内 村	0	570	0	570	3,416
大 熊 町	0	1,151	0	1,151	6,838
双 葉 町	0	746	0	746	4,463
浪 江 町	0	2,230	0	2,230	13,325
葛 尾 村	0	349	0	349	2,091
新 地 町	0	972	0	972	5,762
飯 舘 村	0	1,265	0	1,265	7,573
町村計	0	52,276	0	52,276	312,100
県 計	0	174,621	0	174,621	1,053,129

(6)自動車税環境性能割市町村交付金

(単位:千円)

区 分 市町村名	令和2年度交付額				令和元年度 交 付 額
	8月交付	12月交付	3月交付	合 計	
福 島 市	17,348	22,512	23,296	63,156	35,397
会 津 若 松 市	7,250	9,407	9,923	26,580	14,827
郡 山 市	19,553	25,375	26,764	71,692	39,669
い わ き 市	19,649	25,498	26,894	72,041	43,086
白 河 市	5,465	7,092	7,480	20,037	11,152
須 賀 川 市	7,688	9,977	10,524	28,189	15,712
喜 多 方 市	4,568	5,928	6,252	16,748	9,337
相 馬 市	3,669	4,762	5,022	13,453	7,433
二 本 松 市	7,532	9,774	10,309	27,615	15,380
田 村 市	4,266	5,537	5,838	15,641	8,707
南 相 馬 市	6,565	8,520	8,987	24,072	13,425
伊 達 市	5,851	7,593	8,009	21,453	11,943
本 宮 市	3,095	4,016	4,236	11,347	6,329
市 計	112,499	145,991	153,534	412,024	232,397
桑 折 町	1,190	1,544	1,629	4,363	2,439
国 見 町	970	1,259	1,328	3,557	1,983
川 俣 町	1,356	1,760	1,857	4,973	2,763
大 玉 村	1,226	1,591	1,678	4,495	2,502
鏡 石 町	1,230	1,597	1,684	4,511	2,484
天 栄 村	1,428	1,854	1,955	5,237	2,922
下 郷 町	1,366	1,774	1,871	5,011	2,798
檜 枝 岐 村	148	191	203	542	297
只 見 町	1,065	1,382	1,458	3,905	2,178
南 会 津 町	2,924	3,794	4,002	10,720	5,985
北 塩 原 村	458	594	626	1,678	935
西 会 津 町	1,486	1,930	2,035	5,451	3,050
磐 梯 町	420	545	576	1,541	859
猪 苗 代 町	1,417	1,840	1,941	5,198	2,821
会 津 坂 下 町	1,460	1,895	2,000	5,355	2,988

(単位:千円)

区 分 市町村名	令和2年度交付額				令和元年度 交付額
	8月交付	12月交付	3月交付	合 計	
湯 川 村	459	595	627	1,681	938
柳 津 町	958	1,244	1,312	3,514	1,963
三 島 町	205	267	281	753	421
金 山 町	493	639	674	1,806	1,008
昭 和 村	540	701	738	1,979	1,103
会 津 美 里 町	2,088	2,709	2,858	7,655	4,268
西 郷 村	1,947	2,526	2,665	7,138	3,961
泉 崎 村	659	855	902	2,416	1,348
中 島 村	449	583	615	1,647	918
矢 吹 町	1,737	2,254	2,377	6,368	3,555
棚 倉 町	964	1,250	1,320	3,534	1,968
矢 祭 町	538	698	736	1,972	1,099
埴 町	878	1,140	1,202	3,220	1,794
鮫 川 村	724	940	992	2,656	1,481
石 川 町	1,683	2,184	2,304	6,171	3,442
玉 川 村	782	1,015	1,070	2,867	1,595
平 田 村	1,078	1,400	1,477	3,955	2,201
浅 川 町	626	813	858	2,297	1,282
古 殿 町	990	1,286	1,356	3,632	2,016
三 春 町	1,807	2,345	2,474	6,626	3,623
小 野 町	1,031	1,338	1,411	3,780	2,081
広 野 町	494	642	676	1,812	1,002
檜 葉 町	911	1,183	1,248	3,342	1,840
富 岡 町	1,151	1,494	1,576	4,221	1,389
川 内 村	523	680	717	1,920	1,071
大 熊 町	1,058	1,373	1,448	3,879	2,146
双 葉 町	685	890	938	2,513	1,400
浪 江 町	2,050	2,661	2,807	7,518	4,184
葛 尾 村	320	415	439	1,174	655
新 地 町	892	1,159	1,222	3,273	1,808
飯 舘 村	1,162	1,509	1,591	4,262	2,377
町村計	48,026	62,338	65,754	176,118	96,941
県 計	160,525	208,329	219,288	588,142	329,338

(7)地方消費税市町村交付金

(単位:千円)

区 分 市町村名	令 和 2 年 度 交 付 額					令和元年度 交 付 額
	6月交付	9月交付	12月交付	3月交付	合 計	
福 島 市	1,543,875	2,280,188	1,217,530	1,714,677	6,756,270	5,572,783
会津若松市	652,592	963,833	514,644	724,793	2,855,862	2,356,975
郡 山 市	1,768,083	2,611,342	1,394,334	1,963,703	7,737,462	6,388,775
い わ き 市	1,761,474	2,601,430	1,389,244	1,956,225	7,708,373	6,294,973
白 河 市	320,163	472,850	252,494	355,576	1,401,083	1,151,776
須賀川市	389,006	574,502	306,803	432,014	1,702,325	1,389,781
喜多方市	243,546	359,672	192,088	270,465	1,065,771	866,212
相 馬 市	194,700	287,544	153,556	216,228	852,028	696,483
二本松市	290,922	429,646	229,448	323,084	1,273,100	1,038,285
田 村 市	189,207	279,422	149,231	210,119	827,979	672,322
南相馬市	320,745	473,696	252,963	356,211	1,403,615	1,147,814
伊 達 市	302,411	446,594	238,524	335,826	1,323,355	1,070,830
本 宮 市	165,731	244,779	130,694	184,072	725,276	601,114
市 計	8,142,455	12,025,498	6,421,553	9,042,993	35,632,499	29,248,123
桑 折 町	62,601	92,455	49,371	69,524	273,951	224,487
国 見 町	46,025	67,967	36,301	51,110	201,403	162,903
川 俣 町	73,121	107,990	57,668	81,206	319,985	261,692
大 玉 村	40,948	60,470	32,299	45,471	179,188	143,997
鏡 石 町	62,659	92,538	49,418	69,587	274,202	223,806
天 栄 村	27,636	40,814	21,797	30,691	120,938	98,260
下 郷 町	29,056	42,912	22,916	32,268	127,152	103,740
檜 枝 岐 村	3,693	5,455	2,912	4,102	16,162	13,718
只 見 町	22,434	33,132	17,692	24,914	98,172	80,130
南会津町	84,095	124,201	66,320	93,396	368,012	302,520
北塩原村	15,155	22,384	11,952	16,832	66,323	54,956
西会津町	32,045	47,325	25,275	35,586	140,231	113,603
磐 梯 町	21,551	31,834	16,991	23,940	94,316	80,092
猪苗代町	74,140	109,490	58,475	82,334	324,439	263,664
会津坂下町	81,710	120,673	64,443	90,744	357,570	291,761

(単位:千円)

区 分 市町村名	令和2年度交付額					令和元年度 交 付 額
	6月交付	9月交付	12月交付	3月交付	合 計	
湯 川 村	15,123	22,332	11,928	16,793	66,176	53,176
柳 津 町	17,199	25,400	13,565	19,100	75,264	60,959
三 島 町	8,432	12,454	6,650	9,365	36,901	30,174
金 山 町	10,927	16,137	8,617	12,135	47,816	38,976
昭 和 村	6,233	9,204	4,916	6,921	27,274	21,913
会津美里町	97,027	143,281	76,536	107,742	424,586	339,685
西 郷 村	108,730	160,589	85,743	120,762	475,824	394,217
泉 崎 村	38,176	56,392	30,100	42,407	167,075	141,206
中 島 村	23,644	34,916	18,650	26,256	103,466	83,191
矢 吹 町	89,342	131,947	70,459	99,223	390,971	320,996
棚 倉 町	74,772	110,433	58,967	83,044	327,216	269,704
矢 祭 町	30,586	45,173	24,121	33,969	133,849	109,879
塙 町	46,483	68,648	36,659	51,622	203,412	166,486
鮫 川 村	16,694	24,653	13,168	18,538	73,053	58,538
石 川 町	79,320	117,143	62,560	88,090	347,113	282,995
玉 川 村	34,129	50,405	26,917	37,904	149,355	122,008
平 田 村	31,259	46,163	24,656	34,712	136,790	110,450
浅 川 町	31,705	46,821	25,007	35,207	138,740	112,113
古 殿 町	26,060	38,485	20,554	28,939	114,038	92,295
三 春 町	87,637	129,420	69,125	97,319	383,501	309,362
小 野 町	51,915	76,670	40,946	57,654	227,185	184,864
広 野 町	24,150	35,671	19,043	26,824	105,688	88,410
檜 葉 町	38,359	56,656	30,249	42,605	167,869	139,561
富 岡 町	74,470	109,988	58,727	82,710	325,895	269,532
川 内 村	12,399	18,312	9,780	13,770	54,261	43,801
大 熊 町	65,604	96,909	51,723	72,876	287,112	244,049
双 葉 町	30,117	44,478	23,753	33,446	131,794	107,242
浪 江 町	91,153	134,617	71,892	101,229	398,891	324,868
葛 尾 村	6,530	9,644	5,152	7,251	28,577	22,736
新 地 町	40,049	59,144	31,588	44,474	175,255	142,011
飯 舘 村	27,881	41,173	21,992	30,961	122,007	98,000
町村計	2,012,974	2,972,898	1,587,573	2,235,553	8,808,998	7,202,726
県 計	10,155,429	14,998,396	8,009,126	11,278,546	44,441,497	36,450,849

(8)法人事業税市町村交付金

(単位:千円)

区 分 市町村名	令和2年度交付額				令和元年度 交付額
	8月交付	12月交付	3月交付	合 計	
福島市	240,235	57,408	77,541	375,184	0
会津若松市	67,857	16,950	22,894	107,701	0
郡山市	344,315	89,923	121,458	555,696	0
いわき市	302,507	77,352	104,478	484,337	0
白河市	48,082	12,035	16,255	76,372	0
須賀川市	33,179	8,208	11,086	52,473	0
喜多方市	11,110	2,931	3,959	18,000	0
相馬市	30,400	8,051	10,874	49,325	0
二本松市	23,562	5,948	8,034	37,544	0
田村市	19,315	5,097	6,884	31,296	0
南相馬市	60,542	14,251	19,249	94,042	0
伊達市	16,765	4,174	5,638	26,577	0
本宮市	35,351	10,152	13,712	59,215	0
市 計	1,233,220	312,480	422,062	1,967,762	0
桑折町	5,135	930	1,257	7,322	0
国見町	3,512	601	812	4,925	0
川俣町	7,140	1,349	1,822	10,311	0
大玉村	3,058	712	962	4,732	0
鏡石町	9,409	2,420	3,269	15,098	0
天栄村	2,007	513	694	3,214	0
下郷町	1,899	422	570	2,891	0
檜枝岐村	25	6	8	39	0
只見町	1,892	470	635	2,997	0
南会津町	5,644	1,336	1,805	8,785	0
北塩原村	379	77	104	560	0
西会津町	1,448	375	507	2,330	0
磐梯町	4,724	1,149	1,552	7,425	0
猪苗代町	2,664	655	885	4,204	0
会津坂下町	4,070	1,077	1,455	6,602	0

(単位:千円)

区分 市町村名	令和2年度交付額				令和元年度 交付額
	8月交付	12月交付	3月交付	合計	
湯川村	1,146	233	316	1,695	0
柳津町	602	223	302	1,127	0
三島町	582	117	158	857	0
金山町	597	157	212	966	0
昭和村	126	46	62	234	0
会津美里町	3,335	937	1,266	5,538	0
西郷村	64,287	22,356	30,196	116,839	0
泉崎村	6,937	1,913	2,584	11,434	0
中島村	1,676	544	736	2,956	0
矢吹町	9,158	2,318	3,131	14,607	0
棚倉町	12,998	3,189	4,308	20,495	0
矢祭町	25,532	8,103	10,945	44,580	0
塙町	3,398	885	1,196	5,479	0
鮫川村	1,027	241	326	1,594	0
石川町	5,522	1,333	1,800	8,655	0
玉川村	5,334	1,382	1,866	8,582	0
平田村	1,652	441	596	2,689	0
浅川町	1,458	470	635	2,563	0
古殿町	1,606	383	517	2,506	0
三春町	8,160	2,406	3,250	13,816	0
小野町	2,561	659	891	4,111	0
広野町	17,876	4,550	6,146	28,572	0
檜葉町	16,567	4,878	6,589	28,034	0
富岡町	20,169	4,794	6,476	31,439	0
川内村	3,106	705	952	4,763	0
大熊町	19,013	4,358	5,887	29,258	0
双葉町	4,461	1,133	1,530	7,124	0
浪江町	10,837	3,004	4,058	17,899	0
葛尾村	1,499	228	308	2,035	0
新地町	7,304	2,025	2,736	12,065	0
飯舘村	4,936	1,289	1,741	7,966	0
町村計	316,468	87,392	118,053	521,913	0
県計	1,549,688	399,872	540,115	2,489,675	0

第2編 累 年

第1章 県 財 政

1 歳入予算・決算(一般会計)に対する県税予算・決算

(単位:千円、%)

年度	総予算額(a)	県税予算額(b)	(b)/(a)	総決算額(c)	県税決算額(d)	(d)/(c)
25	6,521,619	887,654	13.6	6,572,234	1,044,393	15.9
26	8,854,772	1,425,731	16.1	8,882,780	1,581,776	17.8
27	11,442,225	1,447,332	12.6	11,150,289	1,542,409	13.8
28	15,432,579	1,541,932	10.0	14,514,541	1,677,988	11.6
29	16,676,401	1,709,160	10.2	14,546,219	1,920,627	13.2
30	16,410,792	1,868,841	11.4	14,252,306	1,901,138	13.3
31	17,373,839	2,114,471	12.2	17,276,089	2,227,869	12.9
32	18,201,667	2,366,737	13.0	18,262,302	2,518,327	13.8
33	20,009,838	2,398,872	12.0	20,028,728	2,564,493	12.8
34	22,574,345	2,512,124	11.1	22,727,065	2,766,816	12.2
35	26,370,806	3,193,741	12.1	26,920,202	3,465,518	12.9
36	32,810,671	3,986,090	12.1	33,072,826	4,217,729	12.8
37	38,201,253	4,866,545	12.7	38,336,404	5,159,588	13.5
38	43,055,297	5,695,657	13.2	43,464,633	6,013,870	13.8
39	49,992,700	6,799,663	13.6	50,426,723	7,144,893	14.2
40	57,150,576	7,853,480	13.7	57,750,191	8,217,393	14.2
41	66,929,220	9,526,409	14.2	67,536,651	10,108,485	15.0
42	76,541,996	11,821,000	15.4	77,010,516	12,563,003	16.3
43	89,723,912	14,864,000	16.6	90,718,644	15,370,352	16.9
44	107,003,183	18,350,000	17.1	106,856,486	18,512,866	17.3
45	121,500,525	21,910,000	18.0	121,719,581	22,195,191	18.2
46	145,009,442	24,900,000	17.2	144,368,558	25,082,598	17.4
47	174,972,898	28,247,000	16.1	175,035,302	28,776,214	16.4
48	198,688,725	36,950,000	18.6	196,295,437	37,958,087	19.3
49	252,433,090	46,414,474	18.4	252,440,940	47,183,439	18.7
50	290,288,799	48,551,000	16.7	288,836,064	48,665,984	16.8
51	318,558,625	55,336,000	17.4	321,983,899	57,602,332	17.9
52	380,105,212	66,072,869	17.4	380,951,847	67,079,353	17.6
53	439,042,737	73,474,227	16.7	440,735,256	75,438,051	17.1
54	483,726,507	91,503,809	18.9	482,775,276	92,988,297	19.3
55	513,718,523	103,948,300	20.2	512,076,870	104,371,176	20.4
56	564,327,065	115,098,000	20.4	562,590,529	115,143,761	20.5
57	573,789,201	120,170,300	20.9	571,784,431	120,439,917	21.1
58	575,047,771	132,713,750	23.1	574,847,117	134,411,669	23.4
59	579,755,691	149,751,300	25.8	578,432,841	151,550,024	26.2
60	618,900,772	154,586,000	25.0	612,599,025	154,839,406	25.3
61	669,148,297	161,087,000	24.1	658,693,108	161,327,059	24.5
62	691,104,513	170,299,000	24.6	688,737,856	170,717,601	24.8
63	690,550,603	191,442,000	27.7	686,014,596	191,703,590	27.9
元	766,359,713	195,311,000	25.5	751,923,177	195,834,000	26.0
2	803,398,796	215,123,000	26.8	801,539,565	215,283,387	26.9
3	842,420,418	224,722,000	26.7	838,039,063	224,954,334	26.8
4	872,816,159	217,359,000	24.9	878,988,789	217,731,267	24.8
5	994,198,723	211,630,000	21.3	956,351,451	211,950,603	22.2
6	946,217,942	217,678,000	23.0	977,240,629	218,211,314	22.3
7	986,639,234	226,900,000	23.0	981,735,383	227,310,851	23.1
8	974,482,489	230,000,000	23.6	986,294,636	230,552,575	23.4
9	984,639,635	233,564,000	23.7	1,019,852,215	233,685,976	22.9
10	1,164,689,928	236,010,000	20.3	1,110,978,883	236,488,991	21.3
11	1,044,227,729	220,550,000	21.1	1,084,151,442	220,974,221	20.4
12	1,030,273,107	226,020,000	21.9	1,054,212,078	226,554,225	21.5
13	1,027,794,848	216,840,000	21.1	1,037,119,593	217,369,490	21.0
14	983,521,683	191,554,000	19.5	996,407,941	192,055,198	19.3
15	924,431,454	189,170,001	20.5	949,196,886	189,712,164	20.0
16	901,782,835	193,482,000	21.5	899,387,055	193,804,332	21.6
17	911,091,391	201,077,000	22.1	916,802,963	201,260,625	22.0
18	871,655,320	212,032,200	24.3	863,298,796	212,025,288	24.6
19	837,152,073	243,782,430	29.1	843,557,241	244,168,721	28.9
20	869,290,808	234,596,175	27.0	867,964,133	234,740,655	27.1
21	958,925,884	195,644,955	20.4	947,999,909	195,927,074	20.8
22	930,097,114	176,328,000	18.9	912,031,096	177,503,734	19.5
23	2,371,474,577	168,967,617	7.1	2,298,353,104	170,021,769	7.4
24	1,806,823,198	185,961,697	10.3	1,810,674,095	186,418,435	10.3
25	1,773,701,988	195,163,005	11.0	1,940,342,130	195,427,291	10.1
26	1,990,268,618	207,401,692	10.4	2,086,577,038	207,728,008	10.0
27	2,285,545,165	235,434,353	10.3	2,120,406,257	235,830,360	11.1
28	2,312,899,552	238,128,420	10.3	2,161,868,508	238,433,836	11.0
29	1,752,060,740	239,956,742	13.7	1,623,730,474	240,317,638	14.8
30	1,503,800,929	238,482,508	15.9	1,387,506,607	238,888,732	17.2
R1	1,674,258,717	233,785,344	14.0	1,425,406,841	234,269,494	16.4
R2	1,828,754,812	239,271,328	13.1	1,575,350,974	239,802,670	15.2

2 一般会計歳入決算額

(単位:千円、%)

科 目	平成21年度		平成22年度		平成23年度		平成24年度		平成25年度		平成26年度	
	金 額	構成比	金 額	構成比	金 額	構成比	金 額	構成比	金 額	構成比	金 額	構成比
県 税	195,927,074	20.8	177,503,734	19.5	170,021,769	7.4	186,418,435	10.3	195,427,291	10.1	207,728,008	10.0
地方消費税清算金	37,896,827	4.0	37,834,351	4.1	37,493,602	1.6	37,343,061	2.1	37,040,287	1.9	44,869,836	2.2
地方譲与税	15,578,917	1.6	28,082,850	3.1	28,827,456	1.2	29,470,044	1.6	34,457,654	1.8	40,223,723	1.9
地方特例交付金	2,365,393	0.2	2,491,794	0.3	1,997,103	0.1	542,007	0.1	526,314	0.1	508,330	0.1
地方交付税	211,368,270	22.3	220,292,357	24.1	385,319,031	16.8	309,030,016	17.1	262,970,758	13.5	266,923,460	12.7
交通安全対策特別交付金	881,292	0.1	844,345	0.1	816,365	0.1	786,389	0.1	750,328	0.1	665,885	0.1
分担金及び負担金	8,882,416	0.9	9,132,392	1.0	5,630,795	0.2	5,104,769	0.3	5,622,986	0.3	5,121,275	0.2
使用料及び手数料	15,856,791	1.7	10,155,560	1.1	9,616,886	0.4	9,691,399	0.5	9,594,823	0.5	11,959,212	0.6
国庫支出金	164,022,189	17.3	123,747,171	13.5	1,121,745,861	48.8	514,767,362	28.4	570,525,342	29.4	596,005,123	28.6
財産収入	2,044,116	0.2	1,862,303	0.2	1,434,359	0.1	2,213,894	0.1	2,211,643	0.1	2,522,529	0.1
寄付金	145,191	0.0	829,209	0.1	24,909,315	1.1	7,370,966	0.4	1,946,605	0.1	1,094,083	0.1
繰入金	29,851,052	3.1	37,873,907	4.2	130,137,567	5.7	398,868,929	22.0	351,212,953	18.1	490,944,169	23.5
繰越金	4,118,407	0.4	5,728,250	0.6	29,095,244	1.2	125,771,445	6.9	212,216,141	10.9	146,470,971	7.0
諸収入	80,701,374	8.6	85,438,473	9.4	167,628,431	7.3	49,751,230	2.7	130,463,065	6.7	124,776,855	6.0
県 債	178,360,600	18.8	170,214,400	18.7	183,679,320	8.0	133,544,149	7.4	125,375,940	6.4	146,763,579	6.9
合 計	947,999,909	100.0	912,031,096	100.0	2,298,353,104	100.0	1,810,674,095	100.0	1,940,342,130	100.0	2,086,577,038	100.0

科 目	平成27年度		平成28年度		平成29年度		平成30年度		令和元年度		令和2年度	
	金 額	構成比	金 額	構成比	金 額	構成比	金 額	構成比	金 額	構成比	金 額	構成比
県 税	235,830,360	11.1	238,433,836	11.0	240,317,638	14.8	238,888,732	17.2	234,269,494	16.4	239,802,670	15.2
地方消費税清算金	73,600,801	3.5	65,624,216	3.1	70,419,942	4.3	74,297,164	5.4	72,330,657	5.1	88,174,519	5.6
地方譲与税	37,123,041	1.8	30,716,670	1.4	31,496,383	1.9	35,031,215	2.5	34,171,324	2.4	31,513,899	2.0
地方特例交付金	525,211	0.0	563,561	0.0	631,812	0.0	765,212	0.1	2,075,566	0.2	1,289,128	0.1
地方交付税	266,136,044	12.6	272,547,747	12.6	273,166,096	16.8	269,400,547	19.4	296,379,610	20.8	290,860,490	18.5
交通安全対策特別交付金	698,107	0.0	650,406	0.0	603,799	0.0	549,009	0.0	519,940	0.0	552,263	0.1
分担金及び負担金	5,549,480	0.3	6,409,739	0.3	6,467,294	0.4	8,771,694	0.6	10,557,702	0.7	14,789,658	0.9
使用料及び手数料	13,350,802	0.6	15,236,417	0.7	15,474,835	1.0	15,344,419	1.1	15,231,183	1.1	14,804,073	0.9
国庫支出金	584,672,600	27.6	677,676,215	31.4	393,655,005	24.3	300,353,071	21.7	295,027,920	20.7	354,615,725	22.5
財産収入	2,686,806	0.1	3,223,575	0.1	2,743,953	0.2	3,193,560	0.2	2,510,433	0.2	1,856,620	0.1
寄付金	1,001,498	0.0	1,054,418	0.1	1,007,910	0.1	6,283,059	0.5	5,520,558	0.4	974,959	0.1
繰入金	503,442,685	23.7	495,609,781	22.9	267,929,661	16.5	167,602,984	12.1	159,684,649	11.2	143,856,104	9.1
繰越金	121,610,749	7.3	107,301,612	5.0	91,402,447	5.6	66,847,594	4.8	65,730,435	4.6	92,814,632	5.9
諸収入	120,396,949	5.7	108,587,292	5.0	98,230,420	6.1	87,747,400	6.3	92,956,237	6.5	138,613,553	8.8
県 債	153,781,124	5.7	138,233,023	6.4	130,183,279	8.0	112,430,947	8.1	138,441,133	9.7	160,832,681	10.2
合 計	2,120,406,257	100.0	2,161,868,508	100.0	1,623,730,474	100.0	1,387,506,607	100.0	1,425,406,841	100.0	1,575,350,974	100.0

3 一般会計歳出決算額

(単位:千円、%)

科 目	平成21年度		平成22年度		平成23年度		平成24年度		平成25年度		平成26年度	
	金 額	構成比	金 額	構成比	金 額	構成比	金 額	構成比	金 額	構成比	金 額	構成比
議 会 費	1,418,480	0.2	1,380,334	0.2	1,545,378	0.1	1,540,836	0.1	1,509,048	0.1	1,561,194	0.1
総 務 費	66,663,317	7.1	65,092,366	7.4	552,502,580	24.6	253,332,836	15.8	142,743,799	8.0	352,007,419	17.9
民 生 費	109,631,111	11.6	101,675,349	11.5	328,343,428	14.6	175,404,773	11.0	147,697,671	8.2	139,593,291	7.1
衛 生 費	26,680,055	2.8	19,728,391	2.2	473,360,154	21.0	257,711,891	16.1	551,893,037	30.8	499,031,130	25.4
労 働 費	18,184,872	1.9	13,772,806	1.6	34,128,226	1.5	41,165,201	2.6	58,304,651	3.3	27,743,522	1.4
農 林 水 産 業 費	70,752,035	7.5	53,986,795	6.1	70,935,432	3.1	97,845,648	6.1	75,354,222	4.2	83,465,592	4.2
商 工 費	63,902,466	6.8	67,698,338	7.7	134,873,523	6.0	159,636,966	10.0	174,009,649	9.7	175,611,891	8.9
土 木 費	118,003,242	12.5	90,972,621	10.3	110,028,255	4.9	110,182,644	6.9	139,336,348	7.8	156,066,527	7.9
警 察 費	41,995,118	4.5	44,323,376	5.0	44,044,916	2.0	45,255,626	2.8	43,692,724	2.4	44,599,492	2.3
教 育 費	211,625,226	22.5	205,198,116	23.2	238,410,683	10.6	217,509,042	13.6	213,768,344	11.9	220,888,559	11.2
災 害 復 旧 費	834,676	0.1	531,640	0.1	37,605,902	1.7	55,919,260	3.5	63,870,375	3.6	58,863,526	3.0
公 債 費	158,096,459	16.8	164,878,119	18.7	172,130,418	7.7	130,563,709	8.2	131,690,568	7.3	151,069,321	7.7
諸 支 出 金	54,484,602	5.7	53,697,601	6.0	50,692,978	2.2	52,389,523	3.3	50,000,723	2.7	54,464,824	2.7
予 備 費	0	-	0	-	0	-	0	-	0	-	0	-
繰 上 充 用 金	0	-	0	-	0	-	0	-	0	-	0	-
合 計	942,271,659	100.0	882,935,852	100.0	2,248,601,873	100.0	1,598,457,955	100.0	1,793,871,159	100.0	1,964,966,288	99.8

科 目	平成27年度		平成28年度		平成29年度		平成30年度		令和元年度		令和2年度	
	金 額	構成比	金 額	構成比	金 額	構成比	金 額	構成比	金 額	構成比	金 額	構成比
議 会 費	1,539,063	0.1	1,587,318	0.1	1,554,961	0.1	1,540,529	0.1	1,575,803	0.1	1,516,958	0.1
総 務 費	175,772,961	8.7	117,073,798	5.6	120,404,811	7.7	115,975,265	8.8	108,781,935	8.2	95,580,019	6.5
民 生 費	142,237,612	7.1	136,131,088	6.6	134,251,726	8.6	124,510,075	9.4	131,375,847	9.9	143,158,120	9.7
衛 生 費	632,582,653	31.4	768,256,481	37.1	313,952,520	20.2	151,229,249	11.4	139,665,262	10.5	127,614,062	8.7
労 働 費	29,616,999	1.5	14,278,846	0.7	8,111,510	0.5	4,160,350	0.3	4,195,006	0.3	3,925,144	0.3
農 林 水 産 業 費	87,159,315	4.4	100,899,014	4.9	102,737,935	6.6	123,172,531	9.3	96,853,954	7.3	102,732,069	7.0
商 工 費	153,644,006	7.6	134,023,012	6.5	110,740,080	7.1	97,164,506	7.4	108,094,890	8.1	177,843,569	12.1
土 木 費	189,149,077	9.4	235,126,449	11.4	226,252,029	14.5	188,798,466	14.3	224,518,779	16.8	265,180,576	18.0
警 察 費	44,314,902	2.2	44,011,275	2.1	43,312,043	2.8	43,665,627	3.3	45,695,603	3.4	44,779,669	3.0
教 育 費	227,990,431	11.3	223,717,731	10.8	227,717,914	14.6	226,741,935	17.2	223,103,928	16.7	222,229,511	15.1
災 害 復 旧 費	84,957,764	4.2	72,815,007	3.5	48,395,893	3.1	33,047,050	2.5	27,929,580	2.1	54,570,024	3.7
公 債 費	157,642,101	7.8	141,762,971	6.8	132,996,112	8.6	127,462,539	9.6	140,945,217	10.6	134,956,182	9.2
諸 支 出 金	86,497,762	4.3	80,783,072	3.9	86,455,346	5.6	84,308,050	6.4	79,856,406	6.0	98,131,647	6.6
予 備 費	0	-	0	-	0	-	0	-	0	-	0	-
繰 上 充 用 金	0	-	0	-	0	-	0	-	0	-	0	-
合 計	2,013,104,646	100.0	2,070,466,062	100.0	1,556,882,880	100.0	1,321,776,172	100.0	1,332,592,210	100	1,472,217,550	100

4 地方譲与税

(単位:千円、%)

区分 年度	調定額等	区 分									収入対
		地方法人特別譲与税	特別法人事業譲与税	地方揮発油譲与税	地方道路譲与税	自動車重量譲与税	石油力不譲与税	森林環境譲与税	航空機燃料譲与税	計	予算額
平成21年度	予 算 額	10,219,696	-	2,997,624	2,058,647	-	292,266	-	10,684	2,361,597	100.0
	調定(収入)額	10,219,696	-	2,997,624	2,058,647	-	292,266	-	10,684	2,361,597	
平成22年度	"	22,593,504	-	5,183,822	12	-	296,999	-	8,512	305,523	100.0
	"	22,593,504	-	5,183,822	13	-	296,999	-	8,512	305,524	
平成23年度	"	23,852,577	-	4,697,733	22	-	268,270	-	8,855	28,827,457	100.0
	"	23,852,577	-	4,697,733	21	-	268,270	-	8,855	28,827,456	
平成24年度	"	24,542,958	-	4,665,054	22	-	253,988	-	8,022	29,470,044	100.0
	"	24,542,958	-	4,665,054	22	-	253,988	-	8,022	29,470,044	
平成25年度	"	29,670,280	-	4,538,994	1	-	239,395	-	8,985	34,457,655	100.0
	"	29,670,280	-	4,538,994	1	-	239,395	-	8,985	34,457,655	
平成26年度	"	35,805,687	-	4,182,687	1	-	221,042	-	14,307	40,223,724	100.0
	"	35,805,687	-	4,182,687	0	-	221,042	-	14,307	40,223,723	
平成27年度	"	32,145,712	-	4,726,800	1	-	229,386	-	21,143	37,123,042	100.0
	"	32,145,712	-	4,726,800	0	-	229,386	-	21,143	37,123,041	
平成28年度	"	26,119,771	-	4,357,633	0	-	216,029	-	23,237	30,716,670	100.0
	"	26,119,771	-	4,357,633	0	-	216,029	-	23,237	30,716,670	
平成29年度	"	26,940,364	-	4,324,607	0	-	206,384	-	25,028	31,496,383	100.0
	"	26,940,364	-	4,324,607	0	-	206,384	-	25,028	31,496,383	
平成30年度	"	30,463,880	-	4,347,342	0	-	196,077	-	23,916	35,031,215	100.0
	"	30,463,880	-	4,347,342	0	-	196,077	-	23,916	35,031,215	
令和元年度	"	29,824,080	-	3,888,570	0	163,550	177,053	95,914	22,157	34,171,324	100.0
	"	29,824,080	-	3,888,570	0	163,550	177,053	95,914	22,157	34,171,324	
令和2年度	"	0	27,240,189	3,789,119	0	198,834	137,151	143,872	4,734	31,513,899	100.0
	"	0	27,240,189	3,789,119	0	198,834	137,151	143,872	4,734	31,513,899	

第2章 県税決算

1 県 税 決 算 額

(1) 総 括

年度	区分	予算額	調定額 A	調定額 前年対比	収入額 B	収入額 前年対比
昭 和 25 年 度		887,654,167	1,414,911,973	-	1,044,393,105	-
昭 和 26 年 度		1,425,731,355	1,922,702,549	135.9	1,581,775,992	151.5
昭 和 27 年 度		1,447,331,500	1,775,700,667	92.4	1,542,408,563	97.5
昭 和 28 年 度		1,541,932,400	1,893,833,299	106.7	1,677,988,258	108.8
昭 和 29 年 度		1,709,159,900	2,166,281,806	114.4	1,920,627,229	114.5
昭 和 30 年 度		1,868,840,800	2,132,911,142	98.5	1,901,137,928	99.0
昭 和 31 年 度		2,114,471,000	2,423,908,758	113.6	2,227,869,028	117.2
昭 和 32 年 度		2,366,737,000	2,683,729,475	110.7	2,518,327,357	113.0
昭 和 33 年 度		2,398,872,000	2,718,038,344	101.3	2,564,492,780	101.8
昭 和 34 年 度		2,512,124,000	2,892,391,332	106.4	2,766,816,051	107.9
昭 和 35 年 度		3,193,741,000	3,577,887,464	123.7	3,465,517,853	125.3
昭 和 36 年 度		3,986,090,000	4,332,654,617	121.1	4,217,729,178	121.7
昭 和 37 年 度		4,866,545,000	5,290,415,316	122.1	5,159,588,271	122.3
昭 和 38 年 度		5,695,657,000	6,156,753,401	116.4	6,013,870,253	116.6
昭 和 39 年 度		6,799,663,000	7,332,735,399	119.1	7,144,893,265	118.8
昭 和 40 年 度		7,853,480,000	8,366,125,047	114.1	8,217,393,460	115.0
昭 和 41 年 度		9,526,409,000	10,278,272,658	122.9	10,108,484,586	123.0
昭 和 42 年 度		11,821,000,000	12,760,858,692	124.2	12,563,003,495	124.3
昭 和 43 年 度		14,864,000,000	15,612,471,516	122.3	15,370,351,588	122.3
昭 和 44 年 度		18,350,000,000	18,783,691,345	120.3	18,512,865,921	120.4
昭 和 45 年 度		21,910,000,000	22,467,555,435	119.6	22,195,190,599	119.9
昭 和 46 年 度		24,900,000,000	25,343,559,699	112.8	25,082,597,844	113.0
昭 和 47 年 度		28,247,000,000	29,017,070,908	114.5	28,776,214,192	114.7
昭 和 48 年 度		36,950,000,000	38,266,892,976	131.9	37,958,086,679	131.9
昭 和 49 年 度		46,414,474,000	47,613,485,236	124.4	47,183,439,402	124.3
昭 和 50 年 度		48,551,000,000	49,288,823,920	103.5	48,665,983,641	103.1
昭 和 51 年 度		55,336,000,000	58,423,231,385	118.5	57,602,332,007	118.4
昭 和 52 年 度		66,072,869,000	67,999,185,949	116.4	67,079,353,199	116.5
昭 和 53 年 度		73,474,227,000	76,478,553,031	112.5	75,438,050,869	112.5
昭 和 54 年 度		91,503,809,000	94,150,282,993	123.1	92,988,296,964	123.3
昭 和 55 年 度		103,948,300,000	105,813,565,560	112.4	104,371,175,931	112.2
昭 和 56 年 度		115,098,000,000	116,922,169,683	110.5	115,143,761,255	110.3
昭 和 57 年 度		120,170,300,000	122,582,352,843	104.8	120,439,917,128	104.6
昭 和 58 年 度		132,713,750,000	136,985,446,108	111.7	134,411,668,714	111.6
昭 和 59 年 度		149,751,300,000	154,633,908,168	112.9	151,550,024,113	112.8
昭 和 60 年 度		154,586,000,000	158,307,677,557	102.4	154,839,406,147	102.2
昭 和 61 年 度		161,087,000,000	165,132,529,610	104.3	161,327,058,915	104.2
昭 和 62 年 度		170,299,000,000	174,502,863,189	105.7	170,717,600,931	105.8
昭 和 63 年 度		191,442,000,000	195,498,922,925	112.0	191,703,590,159	112.3
平 成 元 年 度		195,311,000,000	199,458,045,566	102.0	195,834,000,441	102.2
平 成 2 年 度		215,123,000,000	218,678,517,148	109.6	215,283,387,239	109.9
平 成 3 年 度		224,722,000,000	228,767,607,222	104.6	224,954,334,420	104.5
平 成 4 年 度		217,359,000,000	221,344,088,454	96.8	217,731,266,645	96.8
平 成 5 年 度		211,630,000,000	215,705,495,384	97.5	211,950,603,441	97.3
平 成 6 年 度		217,678,000,000	221,857,853,434	102.9	218,211,313,745	103.0
平 成 7 年 度		226,900,000,000	230,952,703,448	104.1	227,310,851,027	104.2
平 成 8 年 度		230,000,000,000	234,155,283,886	101.4	230,552,575,309	101.4
平 成 9 年 度		233,564,000,000	237,573,513,502	101.5	233,685,976,300	101.4
平 成 10 年 度		236,010,000,000	240,146,320,814	101.1	236,488,991,813	101.2
平 成 11 年 度		220,550,000,000	225,780,056,455	94.0	220,974,220,737	93.4
平 成 12 年 度		226,020,000,000	231,447,661,163	102.5	226,554,224,977	102.5
平 成 13 年 度		216,840,000,000	223,237,408,308	96.5	217,369,489,300	95.9
平 成 14 年 度		191,554,000,000	197,958,885,964	88.7	192,055,198,059	88.4
平 成 15 年 度		189,170,001,000	195,182,193,300	98.6	189,712,163,565	98.8
平 成 16 年 度		193,482,000,000	197,960,428,446	101.4	193,804,332,185	102.2
平 成 17 年 度		201,077,000,000	205,160,884,270	103.6	201,260,624,884	103.8
平 成 18 年 度		212,032,200,000	216,006,648,956	105.3	212,025,287,977	105.3
平 成 19 年 度		243,782,430,000	248,685,673,478	115.1	244,168,721,199	115.2
平 成 20 年 度		234,596,175,000	239,904,582,710	96.5	234,740,654,922	96.1
平 成 21 年 度		195,644,955,000	201,541,011,061	84.0	195,927,074,513	83.5
平 成 22 年 度		176,328,000,000	184,041,496,964	91.3	177,503,734,429	90.6
平 成 23 年 度		168,967,617,000	176,487,426,269	95.9	170,021,768,495	95.8
平 成 24 年 度		185,961,697,000	191,964,819,699	108.8	186,418,434,712	109.6
平 成 25 年 度		195,163,005,000	200,826,322,247	104.6	195,427,290,886	104.8
平 成 26 年 度		207,401,692,000	212,657,933,736	105.9	207,728,008,050	106.3
平 成 27 年 度		235,434,353,000	240,494,239,046	113.1	235,830,359,634	113.5
平 成 28 年 度		238,128,420,000	242,762,309,642	100.9	238,433,835,671	101.1
平 成 29 年 度		239,956,742,000	244,562,911,419	101.7	240,317,637,696	101.9
平 成 30 年 度		238,482,508,000	243,256,946,153	99.5	238,888,731,598	99.4
令 和 元 年 度		233,785,344,000	238,744,412,384	97.6	234,269,493,655	97.5
令 和 2 年 度		239,271,328,000	244,590,528,980	102.4	239,802,670,025	102.4

(単位:円、%)

過誤納金未処理額 C	不納欠損額 D	未納繰越額 A-B+C-D	収入歩合 (B-C)/A	
457,522.73	7,867,746.03	363,108,644.70	73.8	昭和 25 年 度
1,838,595.52	3,024,575.87	339,740,576.65	82.2	昭和 26 年 度
2,620,457.02	341,699.94	235,570,861.08	86.7	昭和 27 年 度
1,733,660.00	3,322,599.00	214,256,102.00	88.5	昭和 28 年 度
4,738,608	20,477,211	229,915,974	88.4	昭和 29 年 度
1,980,635	27,890,768	205,863,081	89.0	昭和 30 年 度
2,513,695	38,647,746	159,905,679	91.8	昭和 31 年 度
910,625	24,250,024	142,062,719	93.8	昭和 32 年 度
685,980	18,979,417	135,252,127	94.3	昭和 33 年 度
1,110,907	14,961,125	111,725,063	95.6	昭和 34 年 度
611,704	8,721,612	104,259,703	96.8	昭和 35 年 度
3,166,779	5,866,570	112,225,648	97.3	昭和 36 年 度
5,534,694	7,689,150	128,672,589	97.4	昭和 37 年 度
5,193,351	8,297,456	139,779,043	97.6	昭和 38 年 度
4,397,564	8,216,178	184,023,520	97.4	昭和 39 年 度
6,121,851	6,256,033	148,597,405	98.1	昭和 40 年 度
1,263,178	6,187,512	164,863,738	98.3	昭和 41 年 度
879,631	11,025,672	187,709,156	98.4	昭和 42 年 度
921,215	16,477,815	226,563,328	98.4	昭和 43 年 度
927,296	14,514,403	257,238,317	98.6	昭和 44 年 度
1,063,919	21,308,562	252,120,193	98.8	昭和 45 年 度
3,199,736	13,382,640	250,778,951	99.0	昭和 46 年 度
446,947	16,037,451	225,266,212	99.2	昭和 47 年 度
2,406,989	18,202,289	293,010,997	99.2	昭和 48 年 度
376,144	21,393,828	409,028,150	99.1	昭和 49 年 度
1,605,676	19,902,785	604,543,170	98.7	昭和 50 年 度
1,003,229	17,134,165	804,768,442	98.6	昭和 51 年 度
4,069,413	30,818,053	893,084,110	98.6	昭和 52 年 度
1,385,173	36,938,139	1,004,949,196	98.6	昭和 53 年 度
1,582,542	31,468,740	1,132,099,831	98.8	昭和 54 年 度
1,366,930	77,258,327	1,366,498,232	98.6	昭和 55 年 度
1,686,719	65,917,523	1,714,177,624	98.5	昭和 56 年 度
2,240,294	73,838,788	2,070,837,221	98.3	昭和 57 年 度
1,252,309	90,341,284	2,484,688,419	98.1	昭和 58 年 度
2,533,191	106,868,032	2,979,549,214	98.0	昭和 59 年 度
1,456,138	204,459,366	3,265,268,182	97.8	昭和 60 年 度
6,001,241	174,972,101	3,636,499,835	97.7	昭和 61 年 度
4,965,135	205,707,507	3,584,519,886	97.8	昭和 62 年 度
5,229,819	213,635,415	3,586,927,170	98.1	昭和 63 年 度
2,648,016	275,330,082	3,351,363,059	98.2	平成 元 年 度
4,107,426	232,809,344	3,166,427,991	98.4	平成 2 年 度
18,178,574	338,997,310	3,492,454,066	98.3	平成 3 年 度
1,897,439	329,168,052	3,285,551,196	98.4	平成 4 年 度
2,159,853	280,998,845	3,476,052,951	98.3	平成 5 年 度
4,304,740	199,600,079	3,451,244,350	98.4	平成 6 年 度
3,955,211	478,331,357	3,167,476,275	98.4	平成 7 年 度
3,748,144	294,576,535	3,311,880,186	98.5	平成 8 年 度
1,117,410	280,258,109	3,608,396,503	98.4	平成 9 年 度
2,876,631	277,884,692	3,382,320,940	98.5	平成 10 年 度
1,674,853	235,227,977	4,572,282,594	97.9	平成 11 年 度
3,680,836	245,086,236	4,652,030,786	97.9	平成 12 年 度
2,023,751	296,577,361	5,573,365,398	97.4	平成 13 年 度
1,951,693	400,967,623	5,504,671,975	97.0	平成 14 年 度
64,498,029	1,491,058,887	4,043,468,877	97.2	平成 15 年 度
3,289,768	354,677,241	3,804,708,788	97.9	平成 16 年 度
1,689,445	604,899,818	3,297,049,013	98.1	平成 17 年 度
983,433	505,530,590	3,476,813,822	98.2	平成 18 年 度
12,453,735	373,259,497	4,156,146,517	98.2	平成 19 年 度
1,383,166	241,512,202	4,923,798,752	97.8	平成 20 年 度
243,366	301,626,697	5,312,553,217	97.2	平成 21 年 度
41,846	242,649,429	6,295,154,952	96.4	平成 22 年 度
259,744	433,630,806	6,032,286,712	96.3	平成 23 年 度
32,422	434,793,273	5,111,624,136	97.1	平成 24 年 度
454,232	507,111,417	4,892,374,176	97.3	平成 25 年 度
2,182,778	405,111,923	4,526,996,541	97.7	平成 26 年 度
495,333	301,300,303	4,363,074,442	98.1	平成 27 年 度
27,051	238,805,232	4,089,695,790	98.2	平成 28 年 度
289,975	230,828,044	4,014,735,654	98.3	平成 29 年 度
47,932	236,292,301	4,131,970,186	98.2	平成 30 年 度
513,687	230,890,423	4,244,541,993	98.1	令和 元 年 度
244,953	299,229,735	4,488,874,173	98.0	令和 2 年 度

(2) 税目別

(単位:千円、%)

税目	区分	昭和25年度		昭和26年度		昭和27年度	
		収入額	前年対比	収入額	前年対比	収入額	前年対比
個人事業税		430,188	-	540,774	125.7	550,565	101.8
法人事業税		103,086	-	537,907	521.8	425,278	79.1
自動車税		29,217	-	33,819	115.8	37,032	109.5
鉦区税		11,844	-	14,029	118.4	18,569	132.4
特別所得税		27,707	-	32,594	117.6	23,802	73.0
入場税		150,743	-	184,491	122.4	218,645	118.5
遊興飲食税		139,478	-	166,381	119.3	218,054	131.1
漁業権税		226	-	432	191.2	6	1.4
狩猟者税		9,482	-	11,758	124.0	9,977	84.9
果樹税		9,981	-	15,584	156.1	14,464	92.8
家畜税		12,326	-	14,185	115.1	14,988	105.7
県民税		8,991	-	3,798	42.2	1,810	47.7
地租		734	-	297	40.5	123	41.4
家屋税		966	-	437	45.2	175	40.0
鉦産税		12,978	-	643	5.0	127	19.8
酒消費税		4,110	-	715	17.4	102	14.3
電気ガス税		21,384	-	121	0.6	(昭和24年度廃止)	-
船舶税		2,325	-	2,121	91.2	1,174	55.4
軌道税		14	-	(昭和24年度廃止)	-	-	-
電話税		679	-	335	49.3	149	44.5
不動産取得税(旧)		55,883	-	15,573	27.9	5,942	38.2
電柱税		18	-	4	22.2	(昭和24年度廃止)	-
木材引取税		7,083	-	3,899	55.0	875	22.4
入湯税		1,329	-	219	16.5	102	46.6
ミシン税		40	-	35	87.5	6	17.1
原動機税		269	-	232	86.2	12	5.2
ラジオ税		2	-	4	200.0	1	25.0
都市計画税		3,079	-	1,368	44.4	412	30.1
営業税附加税		104	-	20	19.2	16	80.0
鉦区税附加税		5	-	1	20.0	1	100.0
営業税		122	-	-	-	2	-
合計		1,044,393	-	1,581,776	151.5	1,542,409	97.5

(単位:千円、%)

税目	昭和28年度		昭和29年度		昭和30年度	
	収入額	前年対比	収入額	前年対比	収入額	前年対比
個人県民税	-	-	170,456	-	177,804	104.3
法人県民税	-	-	49,091	-	78,340	159.6
個人事業税	613,692	111.5	443,062	72.2	360,435	81.4
法人事業税	427,380	100.5	618,972	144.8	609,346	98.4
不動産取得税	-	-	22,006	-	54,344	247.0
自動車税	62,713	169.3	92,693	147.8	105,485	113.8
鉱区税	19,456	104.8	18,699	96.1	20,024	107.1
固定資産税	-	-	-	-	52,450	-
県たばこ消費税	-	-	153,446	-	165,662	108.0
娯楽施設利用税	-	-	22,731	-	19,514	85.8
特別所得税	25,166	105.7	581	2.3	(昭和24年度廃止)	-
入場税	206,198	94.3	43,080	20.9	1,937	4.5
遊興飲食税	278,543	127.7	248,532	89.2	209,433	84.3
漁業権税	(昭和26年度廃止)	-	-	-	-	-
狩猟者税	12,353	123.8	9,439	76.4	9,938	105.3
果樹税	11,106	76.8	10,419	93.8	18,192	174.6
家畜税	15,679	104.6	16,281	103.8	17,353	106.6
県民税	697	38.5	100	14.3	3	3.0
地租	45	36.6	7	15.6	-	-
家屋税	85	48.6	4	4.7	1	25.0
鉱産税	33	26.0	20	60.6	(昭和24年度廃止)	-
酒消費税	34	33.3	2	5.9	(昭和24年度廃止)	-
船舶税	444	37.8	50	11.3	63	126.0
電話税	87	58.4	8	9.2	-	-
不動産取得税(旧)	3,516	59.2	781	22.2	706	90.4
木材引取税	516	59.0	129	25.0	7	5.4
入湯税	50	49.0	(昭和24年度廃止)	-	-	-
ミシン税	2	33.3	1	50.0	(昭和24年度廃止)	-
原動機税	3	25.0	(昭和24年度廃止)	-	-	-
ラジオ税	(昭和23年度廃止)	-	-	-	-	-
都市計画税	186	45.1	37	19.9	101	273.0
営業税附加税	6	37.5	(昭和22年度廃止)	-	-	-
鉱区税附加税	(昭和25年度廃止)	-	-	-	-	-
営業税	(昭和24年度廃止)	-	-	-	-	-
合計	1,677,988	108.8	1,920,627	114.5	1,901,138	99.0

(単位:千円、%)

税目	区分	昭和31年度		昭和32年度		昭和33年度	
		収入額	前年対比	収入額	前年対比	収入額	前年対比
個人県民税		193,340	108.7	198,896	102.9	206,213	103.7
法人県民税		101,679	129.8	144,136	141.8	173,465	120.3
個人事業税		329,514	91.4	294,561	89.4	323,364	109.8
法人事業税		708,316	116.2	863,163	121.9	828,490	96.0
不動産取得税		70,788	130.3	90,711	128.1	102,145	112.6
自動車税		116,218	110.2	142,592	122.7	149,849	105.1
鉱区税		23,999	119.9	26,734	111.4	29,531	110.5
固定資産税		41,349	78.8	49,767	120.4	57,261	115.1
軽油引取税		38,343	-	98,987	258.2	128,676	130.0
県たばこ消費税		324,347	195.8	343,919	106.0	357,100	103.8
娯楽施設利用税		17,256	88.4	19,716	114.3	23,311	118.2
入場税		255	13.2	190	74.5	22	11.6
遊興飲食税		225,027	107.4	216,065	96.0	208,469	96.5
狩猟者税		10,409	104.7	11,142	107.0	12,133	108.9
果樹税		9,414	51.7	258	2.7	144	55.8
家畜税		17,449	100.6	17,303	99.2	320	1.8
県民税		2	66.7	3	150.0	(昭和24年度廃止)	-
地租		1	-	-	-	-	-
家屋税		1	100.0	1	100.0	(昭和24年度廃止)	-
船舶税		8	12.7	11	137.5	(昭和24年度廃止)	-
電話税		2	-	-	-	-	-
不動産取得税(旧)		147	20.8	172	117.0	(昭和24年度廃止)	-
木材引取税		3	42.9	-	-	-	-
都市計画税		2	2.0	-	-	-	-
合計		2,227,869	117.2	2,518,327	113.0	2,564,493	101.8

(単位:千円、%)

税目	区分	昭和34年度		昭和35年度		昭和36年度	
		収入額	前年対比	収入額	前年対比	収入額	前年対比
個人県民税		215,173	104.3	214,471	99.7	247,457	115.4
法人県民税		155,923	89.9	218,653	140.2	258,405	118.2
個人事業税		202,126	62.5	245,526	121.5	305,093	124.3
法人事業税		996,694	120.3	1,340,182	134.5	1,604,747	119.7
不動産取得税		104,598	102.4	130,837	125.1	150,190	114.8
自動車税		171,194	114.2	194,766	113.8	245,677	126.1
鉦区税		30,865	104.5	36,912	119.6	39,692	107.5
固定資産税		33,073	57.8	85,829	259.5	122,817	143.1
軽油引取税		208,760	162.2	278,051	133.2	424,026	152.5
県たばこ消費税		370,260	103.7	389,650	105.2	427,446	109.7
娯楽施設利用税		25,051	107.5	26,757	106.8	29,494	110.2
料理飲食等消費税		-	-	-	-	346,780	-
入場税		4	18.2	2	50.0	(昭和29年度廃止)	-
遊興飲食税		240,537	115.4	290,312	120.7	(昭和35年度廃止)	-
狩猟者税		12,493	103.0	13,543	108.4	15,902	117.4
果樹税		15	10.4	8	53.3	(昭和31年度廃止)	-
家畜税		50	15.6	19	38.0	3	15.8
合計		2,766,816	107.9	3,465,518	125.3	4,217,729	121.7

税目	区分	昭和37年度		昭和38年度	
		収入額	前年対比	収入額	前年対比
個人県民税		508,594	205.5	693,466	136.3
法人県民税		300,046	116.1	336,214	112.1
個人事業税		273,875	89.8	319,832	116.8
法人事業税		1,967,612	122.6	2,189,745	111.3
不動産取得税		156,211	104.0	208,393	133.4
自動車税		290,086	118.1	364,800	125.8
鉦区税		36,519	92.0	33,679	92.2
固定資産税		110,542	90.0	83,531	75.6
軽油引取税		552,083	130.2	664,236	120.3
入猟税		-	-	10,656	-
県たばこ消費税		578,928	135.4	623,259	107.7
娯楽施設利用税		34,002	115.3	42,555	125.2
料理飲食等消費税		334,255	96.4	431,707	129.2
狩猟免許税		-	-	11,794	-
狩猟者税		16,834	105.9	2	0.0
家畜税		1	33.3	1	100.0
合計		5,159,588	122.3	6,013,870	116.6

(単位:千円、%)

税目	区分	昭和39年度		昭和40年度		昭和41年度	
		収入額	前年対比	収入額	前年対比	収入額	前年対比
個人県民税		956,013	137.9	1,176,145	123.0	1,474,627	125.4
法人県民税		375,710	111.7	395,408	105.2	461,232	116.6
個人事業税		342,128	107.0	359,964	105.2	420,860	116.9
法人事業税		2,365,564	108.0	2,512,074	106.2	2,943,462	117.2
不動産取得税		298,261	143.1	350,044	117.4	548,284	156.6
自動車税		471,553	129.3	684,310	145.1	875,360	127.9
鉦区税		34,761	103.2	40,603	116.8	44,564	109.8
固定資産税		53,421	64.0	58,740	110.0	100,347	170.8
軽油引取税		982,066	147.8	1,200,333	122.2	1,555,811	129.6
入猟税		10,650	99.9	11,012	103.4	12,484	113.4
県たばこ消費税		660,190	105.9	729,526	110.5	814,052	111.6
娯楽施設利用税		55,653	130.8	69,591	125.0	99,855	143.5
料理飲食等消費税		526,689	122.0	616,838	117.1	742,469	120.4
狩猟免許税		12,234	103.7	12,805	104.7	15,078	117.8
合計		7,144,893	118.8	8,217,393	115.0	10,108,485	123.0

税目	区分	昭和42年度		昭和43年度		昭和44年度	
		収入額	前年対比	収入額	前年対比	収入額	前年対比
個人県民税		1,818,973	123.4	1,956,351	107.6	2,059,715	105.3
法人県民税		594,395	128.9	730,644	122.9	910,018	124.6
個人事業税		509,401	121.0	624,874	122.7	682,844	109.3
法人事業税		3,712,049	126.1	4,536,152	122.2	5,490,326	121.0
不動産取得税		684,061	124.8	782,769	114.4	950,829	121.5
自動車税		1,145,250	130.8	1,510,657	131.9	1,992,527	131.9
鉦区税		48,322	108.4	50,550	104.6	49,142	97.2
固定資産税		86,373	86.1	73,942	85.6	69,359	93.8
自動車取得税		-	-	597,896	-	1,064,736	178.1
軽油引取税		1,854,319	119.2	2,087,151	112.6	2,389,028	114.5
入猟税		14,582	116.8	17,746	121.7	21,477	121.0
県たばこ消費税		1,009,372	124.0	1,081,443	107.1	1,318,871	122.0
娯楽施設利用税		149,217	149.4	176,140	118.0	193,063	109.6
料理飲食等消費税		918,620	123.7	1,121,652	122.1	1,293,580	115.3
狩猟免許税		18,069	119.8	22,385	123.9	27,351	122.2
合計		12,563,003	124.3	15,370,352	122.3	18,512,866	120.4

(単位:千円、%)

区分 税目	昭和45年度		昭和46年度		昭和47年度	
	収入額	前年対比	収入額	前年対比	収入額	前年対比
個人県民税	2,479,911	120.4	3,273,867	132.0	3,914,085	119.6
法人県民税	1,156,525	127.1	1,164,995	100.7	1,356,288	116.4
個人事業税	792,748	116.1	935,199	118.0	728,860	77.9
法人事業税	6,889,359	125.5	7,290,528	105.8	8,192,262	112.4
不動産取得税	1,135,544	119.4	1,130,056	99.5	1,059,113	93.7
自動車税	2,521,320	126.5	3,132,978	124.3	3,846,371	122.8
鉱区税	46,839	95.3	38,312	81.8	29,030	75.8
固定資産税	21,133	30.5	41,364	195.7	-	-
自動車取得税	1,153,980	108.4	1,222,004	105.9	1,511,120	123.7
軽油引取税	2,668,107	111.7	2,822,986	105.8	3,508,676	124.3
入猟税	22,941	106.8	57,682	251.4	58,098	100.7
県たばこ消費税	1,464,056	111.0	1,611,895	110.1	1,789,839	111.0
娯楽施設利用税	257,351	133.3	450,552	175.1	533,595	118.4
料理飲食等消費税	1,555,946	120.3	1,837,929	128.1	2,176,070	118.4
狩猟免許税	29,431	107.6	72,251	245.5	72,807	100.8
合計	22,195,191	119.9	25,082,598	113.0	28,776,214	114.7

区分 税目	昭和48年度		昭和49年度		昭和50年度	
	収入額	前年対比	収入額	前年対比	収入額	前年対比
個人県民税	5,062,785	129.3	7,265,483	143.5	7,797,947	107.3
法人県民税	2,098,478	154.7	2,576,702	122.8	2,278,734	88.4
個人事業税	642,306	88.1	475,019	74.0	488,224	102.8
法人事業税	12,639,360	154.3	16,736,018	132.4	15,535,571	92.8
不動産取得税	1,746,750	164.9	2,006,813	114.9	2,167,890	108.0
自動車税	4,763,396	123.8	5,545,418	116.4	6,392,872	115.3
鉱区税	27,582	95.0	25,852	93.7	25,821	99.9
固定資産税	-	-	-	-	-	-
自動車取得税	1,711,577	113.3	2,687,688	157.0	3,358,751	125.0
軽油引取税	3,940,499	112.3	3,833,842	97.3	3,878,227	101.2
入猟税	63,198	108.8	68,657	108.6	72,244	105.2
県たばこ消費税	1,964,541	109.8	2,148,226	109.4	2,323,150	108.1
娯楽施設利用税	435,001	81.5	371,043	85.3	438,343	118.1
料理飲食等消費税	2,781,553	127.8	3,352,768	120.5	3,814,954	113.8
狩猟免許税	81,061	111.3	89,910	110.9	93,256	103.7
合計	37,958,087	131.9	47,183,439	124.3	48,665,984	103.1

(単位:千円、%)

税目	昭和51年度		昭和52年度		昭和53年度	
	収入額	前年対比	収入額	前年対比	収入額	前年対比
個人県民税	9,373,978	120.2	10,859,503	115.8	12,935,120	119.1
法人県民税	2,490,066	109.3	2,978,876	119.6	3,380,097	113.5
個人事業税	473,288	96.9	464,523	98.1	567,338	122.1
法人事業税	17,713,157	114.0	20,432,298	115.4	21,484,674	105.2
不動産取得税	2,510,751	115.8	3,160,836	125.9	3,038,680	96.1
自動車税	9,124,493	142.7	9,892,630	108.4	11,408,944	115.3
鉱区税	24,963	96.7	46,007	184.3	43,361	94.2
固定資産税	-	-	421,623	-	7,674	1.8
核燃料税	-	-	-	-	1,665,894	-
自動車取得税	3,431,161	102.2	3,871,037	112.8	4,669,145	120.6
軽油引取税	5,316,393	137.1	5,872,966	110.5	6,643,996	113.1
入猟税	74,014	102.5	125,492	169.6	128,476	102.4
県たばこ消費税	2,350,165	101.2	3,569,059	151.9	3,669,459	102.8
娯楽施設利用税	487,341	111.2	614,196	126.0	714,321	116.3
料理飲食等消費税	4,134,841	108.4	4,609,079	111.5	4,913,078	106.6
狩猟免許税	97,721	104.8	161,228	165.0	167,794	104.1
合計	57,602,332	118.4	67,079,353	116.5	75,438,051	112.5

税目	昭和54年度		昭和55年度		昭和56年度	
	収入額	前年対比	収入額	前年対比	収入額	前年対比
個人県民税	14,716,796	113.8	16,623,747	113.0	18,833,586	113.3
法人県民税	4,119,834	121.9	4,725,527	114.7	5,395,208	114.2
個人事業税	676,330	119.2	797,117	117.9	906,199	113.7
法人事業税	29,048,398	135.2	35,038,954	120.6	40,190,086	114.7
不動産取得税	3,745,860	123.3	4,510,677	120.4	5,375,005	119.2
自動車税	13,666,902	119.8	14,561,242	106.5	15,195,560	104.4
鉱区税	40,792	94.1	39,883	97.8	29,145	73.1
狩猟者登録税	154,344	-	148,080	95.9	139,147	94.0
固定資産税	786,761	10,252.3	2,190,062	278.4	1,872,715	85.5
核燃料税	1,835,145	110.2	1,342,381	73.1	1,487,790	110.8
自動車取得税	5,236,669	112.2	4,621,021	88.2	4,783,945	103.5
軽油引取税	8,872,891	133.5	9,059,876	102.1	9,293,322	102.6
入猟税	117,236	91.3	112,360	95.8	106,078	94.4
県たばこ消費税	3,798,028	103.5	3,886,218	102.3	4,424,147	113.8
娯楽施設利用税	769,005	107.7	847,583	110.2	949,516	112.0
料理飲食等消費税	5,403,306	110.0	5,866,448	108.6	6,162,312	105.0
狩猟免許税	(昭和53年度廃止)	-	-	-	-	-
合計	92,988,297	123.3	104,371,176	112.2	115,143,761	110.3

(単位:千円、%)

区分 税目	昭和57年度		昭和58年度		昭和59年度	
	収入額	前年対比	収入額	前年対比	収入額	前年対比
個人県民税	20,758,181	110.2	22,733,260	109.5	22,920,658	100.8
法人県民税	6,156,374	114.1	6,599,967	107.2	8,230,984	124.7
個人事業税	1,066,115	117.6	1,198,535	112.4	1,306,342	109.0
法人事業税	40,403,291	100.5	48,217,029	119.3	57,190,621	118.6
不動産取得税	5,406,499	100.6	5,936,911	109.8	6,596,816	111.1
自動車税	15,728,848	103.5	16,093,193	102.3	18,735,808	116.4
鉱区税	29,011	99.5	24,674	85.1	22,923	92.9
狩猟者登録税	126,281	90.8	131,963	104.5	122,282	92.7
固定資産税	791,531	42.3	2,887,978	364.9	1,449,395	50.2
核燃料税	3,221,765	216.5	3,080,312	95.6	6,411,941	208.2
自動車取得税	4,868,519	101.8	5,232,024	107.5	5,365,275	102.5
軽油引取税	9,397,337	101.1	9,872,324	105.1	10,220,653	103.5
入猟税	96,144	90.6	96,633	100.5	89,562	92.7
県たばこ消費税	4,733,016	107.0	4,801,540	101.4	5,164,583	107.6
娯楽施設利用税	1,131,985	119.2	1,212,423	107.1	1,287,633	106.2
料理飲食等消費税	6,525,020	105.9	6,292,903	96.4	6,434,548	102.3
合計	120,439,917	104.6	134,411,669	111.6	151,550,024	112.8

区分 税目	昭和60年度		昭和61年度		昭和62年度	
	収入額	前年対比	収入額	前年対比	収入額	前年対比
個人県民税	24,347,892	106.2	25,805,983	106.0	27,403,041	106.2
法人県民税	9,063,543	110.1	8,919,990	98.4	10,439,113	117.0
個人事業税	1,382,153	105.8	1,398,865	101.2	1,535,628	109.8
法人事業税	52,936,895	9,236.0	54,910,601	103.7	57,034,627	103.9
不動産取得税	6,764,329	102.5	7,454,867	110.2	7,489,617	100.5
自動車税	19,256,600	102.8	19,672,292	102.2	20,296,284	103.2
鉱区税	22,549	98.4	21,230	94.2	19,152	90.2
狩猟者登録税	118,814	97.2	111,539	93.9	108,836	97.6
固定資産税	4,697,403	324.1	5,627,356	119.8	3,846,592	68.4
核燃料税	6,547,852	102.1	5,599,919	85.5	7,884,053	140.8
自動車取得税	5,565,002	103.7	5,971,704	107.3	6,881,719	115.2
軽油引取税	10,640,650	104.1	11,052,781	103.9	11,778,043	106.6
入猟税	85,841	95.8	80,455	93.7	78,010	97.0
県たばこ消費税	5,141,165	99.5	5,829,321	113.4	5,830,763	100.0
娯楽施設利用税	1,334,741	103.7	1,386,052	103.8	1,599,085	115.4
料理飲食等消費税	6,933,977	107.8	7,484,104	107.9	8,493,038	113.5
合計	154,839,406	102.2	161,327,059	104.2	170,717,601	105.8

(単位:千円、%)

税目	区分	昭和63年度		平成元年度		平成2年度	
		収入額	前年対比	収入額	前年対比	収入額	前年対比
個人県民税		27,279,153	99.5	25,224,868	92.5	26,852,294	106.5
法人県民税		11,773,775	112.8	12,540,927	106.5	12,111,957	96.6
利子割県民税		2,239,706	-	6,052,668	270.2	13,500,551	223.1
個人事業税		1,842,649	120.0	2,135,208	115.9	2,599,838	121.8
法人事業税		69,396,363	121.7	75,451,157	108.7	78,488,205	104.0
不動産取得税		7,707,741	102.9	8,648,456	112.2	8,204,229	94.9
県たばこ税		-	-	5,157,996	-	5,840,475	113.2
ゴルフ場利用税		-	-	1,234,990	-	1,502,649	121.7
特別地方消費税		-	-	2,465,434	-	3,269,887	132.6
自動車税		21,071,537	103.8	21,822,270	103.6	23,163,697	106.1
鉱区税		18,447	96.3	17,864	96.8	18,157	101.6
狩猟者登録税		106,719	98.1	104,303	97.7	103,952	99.7
固定資産税		6,588,386	171.3	4,628,301	70.2	2,263,570	48.9
核燃料税		5,919,082	75.1	3,634,435	61.4	7,175,546	197.4
自動車取得税		7,854,433	114.1	8,736,010	111.2	9,495,537	108.7
軽油引取税		12,658,277	107.5	16,086,760	127.1	20,476,947	127.3
入猟税		76,690	98.3	75,162	98.0	74,182	98.7
県たばこ消費税		5,855,186	100.4	488,731	8.3	(昭和63年度廃止)	-
娯楽施設利用税		1,830,206	114.5	120,808	6.6	1,035	0.9
料理飲食等消費税		9,485,240	111.7	1,207,652	12.7	170,679	14.1
合計		191,703,590	112.3	195,834,000	102.2	215,313,387	109.9

税目	区分	平成3年度		平成4年度		平成5年度	
		収入額	前年対比	収入額	前年対比	収入額	前年対比
個人県民税		29,969,326	111.6	33,578,547	112.0	33,943,667	101.1
法人県民税		12,368,809	102.1	10,536,615	85.2	10,003,856	94.9
利子割県民税		14,474,647	107.2	10,798,861	74.6	11,614,489	107.6
個人事業税		3,046,334	117.2	3,279,322	107.6	2,924,304	89.2
法人事業税		85,729,031	109.2	76,846,779	89.6	69,380,380	90.3
不動産取得税		8,504,237	103.7	8,992,019	105.7	8,178,780	91.0
県たばこ税		5,905,377	101.1	5,973,570	101.2	6,068,483	101.6
ゴルフ場利用税		1,701,476	113.2	1,922,827	113.0	1,886,477	98.1
特別地方消費税		2,911,603	89.0	2,748,760	94.4	2,706,797	98.5
自動車税		24,392,615	105.3	25,740,720	105.5	26,878,633	104.4
鉱区税		17,518	96.5	17,490	99.8	18,914	108.1
狩猟者登録税		102,826	98.9	99,239	96.5	93,754	94.5
固定資産税		1,219,651	53.9	200,131	16.4	-	-
核燃料税		3,078,620	42.9	4,653,197	151.1	4,177,173	89.8
自動車取得税		10,055,445	105.9	9,854,130	98.0	9,089,005	92.2
軽油引取税		21,324,299	104.1	22,374,702	104.9	24,903,075	111.3
入猟税		72,645	97.9	69,743	96.0	65,493	93.9
娯楽施設利用税		1,348	130.2	30	2.2	(昭和63年度廃止)	-
料理飲食等消費税		78,527	46.0	44,585	56.8	17,323	38.9
合計		224,954,334	104.5	217,731,267	96.8	211,950,603	97.3

(単位:千円、%)

税目	区分	平成6年度		平成7年度		平成8年度	
		収入額	前年対比	収入額	前年対比	収入額	前年対比
個人県民税		28,954,230	85.3	31,979,093	110.4	31,550,398	98.7
法人県民税		10,157,873	101.5	11,482,469	113.0	12,665,540	110.3
利子割県民税		13,836,464	119.1	10,041,922	72.6	5,369,383	53.5
個人事業税		2,774,208	94.9	2,874,135	103.6	2,913,371	101.4
法人事業税		67,969,761	98.0	71,215,426	104.8	77,733,794	109.2
不動産取得税		9,036,964	110.5	11,226,688	124.2	9,979,099	88.9
県たばこ税		6,129,564	101.0	6,201,268	101.2	6,230,667	100.5
ゴルフ場利用税		1,840,110	97.5	1,794,223	97.5	1,846,900	102.9
特別地方消費税		2,606,294	96.3	2,512,444	96.4	2,483,049	98.8
自動車税		28,126,234	104.6	29,417,871	104.6	30,732,047	104.5
鋳区税		18,520	97.9	16,964	91.6	16,467	97.1
狩猟者登録税		89,184	95.1	84,172	94.4	81,493	96.8
固定資産税		-	-	-	-	-	-
核燃料税		3,871,137	92.7	4,783,255	123.6	4,050,061	84.7
自動車取得税		10,083,766	110.9	10,492,263	104.1	11,231,921	107.0
軽油引取税		32,649,337	131.1	33,129,714	101.5	33,611,428	101.5
入猟税		62,390	95.3	58,537	93.8	56,920	97.2
料理飲食等消費税		5,278	30.5	407	7.7	37	9.1
合 計		218,211,314	103.0	227,310,851	104.2	230,552,575	101.4

税目	区分	平成9年度		平成10年度		平成11年度	
		収入額	前年対比	収入額	前年対比	収入額	前年対比
個人県民税		34,857,530	110.5	28,318,306	81.2	29,777,764	105.1
法人県民税		12,491,645	98.6	11,193,643	89.6	9,996,245	89.3
利子割県民税		4,350,127	81.0	3,576,394	82.2	4,159,330	116.2
個人事業税		3,016,208	103.5	2,856,593	94.7	2,246,836	78.6
法人事業税		76,543,869	98.5	75,296,484	98.4	62,975,106	83.6
地方消費税譲渡割		5,988,056	-	23,172,052	387.0	21,035,130	90.8
地方消費税貨物割		262,133	-	393,653	150.2	446,859	113.5
不動産取得税		11,054,536	110.8	8,322,901	75.3	6,911,702	83.0
県たばこ税		4,026,773	64.6	3,772,843	93.7	4,521,466	119.8
ゴルフ場利用税		1,761,547	95.4	1,547,136	87.8	1,409,683	91.1
特別地方消費税		2,369,626	95.4	2,069,996	87.4	1,887,383	91.2
自動車税		31,863,082	103.7	32,752,489	102.8	33,147,459	101.2
鋳区税		16,401	99.6	15,935	97.2	15,516	97.4
狩猟者登録税		79,954	98.1	71,969	90.0	70,649	98.2
固定資産税		-	-	-	-	-	-
核燃料税		2,449,704	60.5	3,247,989	132.6	3,014,782	92.8
自動車取得税		9,362,565	83.4	8,219,328	87.8	7,772,059	94.6
軽油引取税		33,136,681	98.6	31,610,215	95.4	31,536,672	99.8
入猟税		55,539	97.6	51,065	91.9	49,580	97.1
料理飲食等消費税	(昭和63年度廃止)	-	-	-	-	-	-
合 計		233,685,976	101.4	236,488,991	101.2	220,974,221	93.4

(単位:千円、%)

税目	区分	平成12年度		平成13年度		平成14年度	
		収入額	前年対比	収入額	前年対比	収入額	前年対比
個人県民税		28,930,395	97.2	28,349,006	98.0	27,270,350	96.2
法人県民税		10,422,241	104.3	9,968,752	95.6	8,530,969	85.6
利子割県民税		16,102,563	387.1	13,700,357	85.1	4,797,111	35.0
個人事業税		2,121,638	94.4	1,952,940	92.0	1,844,767	94.5
法人事業税		60,640,212	96.3	58,947,275	97.2	48,578,332	82.4
地方消費税譲渡割		20,609,691	98.0	17,892,232	86.8	17,984,701	100.5
地方消費税貨物割		562,009	125.8	523,820	93.2	472,208	90.1
不動産取得税		7,371,198	106.6	7,377,155	100.1	6,417,281	87.0
県たばこ税		4,608,437	101.9	4,527,681	98.2	4,406,222	97.3
ゴルフ場利用税		1,242,367	88.1	1,160,367	93.4	1,028,946	88.7
特別地方消費税		167,282	8.9	6,940	4.1	2,264	32.6
自動車税		33,455,528	100.9	33,760,972	100.9	33,858,270	100.3
鉱区税		14,972	96.5	14,619	97.6	14,094	96.4
狩猟者登録税		67,878	96.1	63,946	94.2	60,374	94.4
固定資産税		81,471	-	252,063	309.4	585,740	232.4
核燃料税		2,919,514	96.8	2,819,604	96.6	1,390,910	49.3
自動車取得税		7,878,756	101.4	7,521,039	95.5	6,792,818	90.3
軽油引取税		29,310,473	92.9	28,485,475	97.2	27,976,799	98.2
入猟税		47,600	96.0	45,246	95.1	43,042	95.1
合計		226,554,225	102.5	217,369,489	95.9	192,055,198	88.4

税目	区分	平成15年度		平成16年度		平成17年度	
		収入額	前年対比	収入額	前年対比	収入額	前年対比
個人県民税		25,622,975	94.0	24,722,518	96.5	25,468,317	103.0
法人県民税		9,052,217	106.1	9,545,875	105.5	10,118,246	106.0
利子割県民税		3,002,788	62.6	3,372,860	112.3	1,730,591	51.3
配当割県民税		19,209	-	308,408	1,605.5	608,199	197.2
株式等譲渡所得割県民税		24	-	331,154	1,379,808.3	696,708	210.4
個人事業税		1,717,553	93.1	1,703,930	99.2	1,678,284	98.5
法人事業税		51,670,588	106.4	55,089,731	106.6	59,968,472	108.9
地方消費税譲渡割		17,655,152	98.2	18,287,616	103.6	18,098,595	99.0
地方消費税貨物割		800,985	169.6	661,618	82.6	942,827	142.5
不動産取得税		5,036,217	78.5	5,563,381	110.5	5,810,539	104.4
県たばこ税		4,516,220	102.5	4,603,237	101.9	4,483,026	97.4
ゴルフ場利用税		962,848	93.6	906,646	94.2	914,874	100.9
特別地方消費税		3,802	167.9	69	1.8	(平成12年度廃止)	-
自動車税		33,487,618	98.9	33,030,249	98.6	33,674,806	102.0
鉱区税		13,303	94.4	13,072	98.3	13,002	99.5
狩猟者登録税		57,807	95.7	(平成15年度廃止)	-	-	-
固定資産税		447,481	76.4	678,659	151.7	417,026	61.4
核燃料税		1,735,294	124.8	1,798,586	103.6	3,173,580	176.4
自動車取得税		7,005,460	103.1	6,915,996	98.7	6,922,930	100.1
軽油引取税		26,862,935	96.0	26,178,052	97.5	26,452,531	101.0
入猟税		41,688	96.9	(平成15年度廃止)	-	-	-
狩猟税		-	-	92,675	-	88,072	95.0
合計		189,712,164	98.8	193,804,332	102.2	201,260,625	103.8

(単位:千円、%)

税目	区分	平成18年度		平成19年度		平成20年度	
		収入額	前年対比	収入額	前年対比	収入額	前年対比
個人県民税		28,963,475	113.7	53,301,240	184.0	56,011,571	105.1
法人県民税		11,193,420	110.6	13,114,845	117.2	11,059,594	84.3
利子割県民税		1,328,718	76.8	1,669,681	125.7	1,675,141	100.3
配当割県民税		868,350	142.8	1,079,502	124.3	368,382	34.1
株式等譲渡所得割県民税		599,085	86.0	532,566	88.9	121,927	22.9
個人事業税		1,658,057	98.8	1,673,301	100.9	1,639,912	98.0
法人事業税		65,161,852	108.7	71,874,826	110.3	67,689,116	94.2
地方消費税譲渡割		19,336,209	106.8	18,644,765	96.4	18,801,185	100.8
地方消費税貨物割		1,082,311	114.8	984,890	91.0	2,276,107	231.1
不動産取得税		5,610,069	96.5	5,801,317	103.4	5,137,671	88.6
県たばこ税		4,582,646	102.2	4,508,676	98.4	4,285,905	95.1
ゴルフ場利用税		939,179	102.7	918,754	97.8	906,041	98.6
自動車税		33,026,678	98.1	32,774,263	99.2	31,951,596	97.5
鉱区税		12,884	99.1	12,729	98.8	12,277	96.4
固定資産税		461,715	110.7	463,453	100.4	309,640	66.8
核燃料税		3,612,453	113.8	3,917,192	108.4	3,593,577	91.7
自動車取得税		6,991,081	101.0	6,580,421	94.1	5,610,359	85.3
軽油引取税		26,132,971	98.8	25,666,205	98.2	22,610,327	88.1
狩猟税		84,568	96.0	79,455	94.0	76,117	95.8
産業廃棄物税		379,567	-	570,641	150.3	604,211	105.9
合 計		212,025,288	105.3	244,168,722	115.2	234,740,656	96.1

税目	区分	平成21年度		平成22年度		平成23年度	
		収入額	前年対比	収入額	前年対比	収入額	前年対比
個人県民税		55,175,106	98.5	50,213,716	91.0	46,852,066	93.3
法人県民税		6,938,191	62.7	7,352,563	106.0	7,697,686	104.7
利子割県民税		1,534,080	91.6	1,249,312	81.4	1,063,149	85.1
配当割県民税		325,459	88.3	406,806	125.0	453,331	111.4
株式等譲渡所得割県民税		156,334	128.2	114,949	73.5	86,493	75.2
個人事業税		1,511,184	92.2	1,325,962	87.7	1,216,411	91.7
法人事業税		38,572,100	57.0	28,250,552	73.2	28,793,262	101.9
地方消費税譲渡割		17,552,606	93.4	19,517,829	111.2	16,166,544	82.8
地方消費税貨物割		1,341,545	58.9	1,133,617	84.5	823,988	72.7
不動産取得税		4,434,766	86.3	3,745,340	84.5	2,679,802	71.6
県たばこ税		4,090,780	95.4	3,837,125	93.8	5,097,319	132.8
ゴルフ場利用税		883,019	97.5	803,148	91.0	525,212	65.4
自動車税		31,417,151	98.3	30,634,487	97.5	29,826,241	97.4
鉱区税		12,334	100.5	12,710	103.0	13,084	102.9
固定資産税		462,712	149.4	0	0.0	0	-
核燃料税		5,097,687	141.9	4,645,387	91.1	847,946	18.3
自動車取得税		3,583,922	63.9	2,946,294	82.2	2,724,582	92.5
軽油引取税		20,007,094	88.5	20,666,309	103.3	24,634,844	119.2
狩猟税		72,206	94.9	66,800	92.5	46,754	70.0
産業廃棄物税		497,557	82.3	580,828	116.7	473,055	81.4
旧法による税(自動車取得税)		955	-	-	-	-	-
旧法による税(軽油引取税)		2,260,287	-	-	-	-	-
合 計		195,927,075	83.5	177,503,734	90.6	170,021,769	95.8

(単位:千円、%)

税目	区分	平成24年度		平成25年度		平成26年度	
		収入額	前年対比	収入額	前年対比	収入額	前年対比
個人県民税		50,436,143	107.6	54,111,605	107.3	56,366,217	104.2
法人県民税		10,103,497	131.3	9,656,880	95.6	11,431,282	118.4
利子割県民税		887,220	83.5	858,682	96.8	711,088	82.8
配当割県民税		471,733	104.1	1,029,532	218.2	2,078,486	201.9
株式等譲渡所得割県民税		109,273	126.3	1,431,531	1310.1	1,097,282	76.7
個人事業税		1,479,395	121.6	2,195,868	148.4	2,271,599	103.4
法人事業税		35,288,190	122.6	40,654,611	115.2	46,621,608	114.7
地方消費税譲渡割		18,758,587	116.0	18,203,663	97.0	21,295,012	117.0
地方消費税貨物割		1,164,277	141.3	1,355,636	116.4	1,693,198	124.9
不動産取得税		3,446,675	128.6	3,566,202	103.5	3,812,188	106.9
県たばこ税		4,880,162	95.7	2,974,674	61.0	2,750,524	92.5
ゴルフ場利用税		662,792	126.2	678,098	102.3	655,317	96.6
自動車税		30,321,322	101.7	30,289,823	99.9	30,430,971	100.5
鉱区税		13,089	100.0	12,870	98.3	12,275	95.4
固定資産税		0	-	44,544	-	0	-
核燃料税		1,438	0.2	(平成24年度廃止)	-	-	-
自動車取得税		4,215,969	154.7	4,068,228	96.5	1,818,098	44.7
軽油引取税		23,366,927	94.9	23,544,949	100.8	24,005,840	102.0
狩猟税		48,082	102.8	43,153	89.7	39,450	91.4
産業廃棄物税		763,664	161.4	706,742	92.5	637,574	90.2
合計		186,418,435	109.6	195,427,291	104.8	207,728,008	106.3

税目	区分	平成27年度		平成28年度		平成29年度	
		収入額	前年対比	収入額	前年対比	収入額	前年対比
個人県民税		58,383,848	103.6	59,290,627	101.6	60,859,827	102.6
法人県民税		10,440,067	91.3	8,670,866	83.1	8,658,020	99.9
利子割県民税		649,627	91.4	446,885	68.8	605,850	135.6
配当割県民税		1,662,058	80.0	934,953	56.3	1,271,852	136.0
株式等譲渡所得割県民税		1,289,025	117.5	514,020	39.9	1,202,570	234.0
個人事業税		2,699,506	118.8	2,494,654	92.4	2,359,933	94.6
法人事業税		54,256,134	116.4	59,725,846	110.1	57,174,628	95.7
地方消費税譲渡割		38,792,095	182.2	38,878,702	100.2	38,784,239	99.8
地方消費税貨物割		1,403,562	82.9	1,354,249	96.5	1,539,582	113.7
不動産取得税		3,941,983	103.4	3,590,708	91.1	4,235,461	118.0
県たばこ税		2,756,537	100.2	2,651,643	96.2	2,453,724	92.5
ゴルフ場利用税		674,469	102.9	667,522	99.0	622,384	93.2
自動車税		30,543,684	100.4	30,537,072	100.0	30,649,541	100.4
鉱区税		11,601	94.5	10,984	94.7	10,608	96.6
固定資産税		383,347	-	1,331,626	347.4	2,474,551	185.8
自動車取得税		2,631,448	144.7	2,616,473	99.4	3,155,101	120.6
軽油引取税		24,691,619	102.9	24,231,410	98.1	23,767,159	98.1
狩猟税		24,939	63.2	16,784	67.3	16,263	96.9
産業廃棄物税		594,811	93.3	468,812	78.8	476,345	101.6
合計		235,830,360	113.5	238,433,836	101.1	240,317,638	100.8

(単位:千円、%)

税目	区分	平成30年度		令和元年度		令和2年度	
		収入額	前年対比	収入額	前年対比	収入額	前年対比
個人県民税		60,841,612	100.0	60,851,308	100.0	60,679,965	99.7
法人県民税		8,831,770	102.0	8,449,116	95.7	6,432,479	76.1
利子割県民税		523,404	86.4	258,195	49.3	316,369	122.5
配当割県民税		969,636	76.2	1,299,179	134.0	1,057,343	81.4
株式等譲渡所得割県民税		760,657	63.3	635,336	83.5	1,194,785	188.1
個人事業税		2,113,632	89.6	1,869,354	88.4	1,995,383	106.7
法人事業税		57,729,503	101.0	55,368,196	95.9	53,076,291	95.9
地方消費税譲渡割		36,301,600	93.6	35,276,214	97.2	42,117,347	119.4
地方消費税貨物割		1,714,837	111.4	1,808,630	105.5	2,007,671	111.0
不動産取得税		4,144,400	97.9	3,026,639	73.0	4,070,819	134.5
県たばこ税		2,397,940	97.7	2,442,999	101.9	2,338,322	95.7
ゴルフ場利用税		596,347	95.8	562,976	94.4	513,995	91.3
自動車税 (自動車税種別割)		30,671,766	100.1	30,462,653	99.3	30,259,243	99.3
鉱区税		10,438	98.4	10,382	99.5	10,349	99.7
固定資産税		3,480,601	140.7	4,401,838	126.5	5,403,322	122.8
自動車取得税 (自動車税環境性能割)		3,130,960	99.2	2,337,058	74.6	1,362,119	58.3
軽油引取税		24,136,557	101.6	24,717,507	102.4	26,514,522	107.3
狩猟税		14,904	91.6	14,891	99.9	14,202	95.4
産業廃棄物税		518,168	108.8	477,022	92.1	438,144	91.8
合 計		238,888,732	99.4	234,269,493	98.1	239,802,670	102.4

※令和元年度以降自動車税については自動車税種別割を含む。

※令和元年度以降自動車取得税については自動車税環境性能割を含む。

2 税外収入決算額

(1) 総括

(単位：円、%)

区分 年度	予算額	調定額 A	収入額 B	過誤納金未処理額 C	不納欠損額 D	未納繰越額 A-B+C-D	収入歩合 (B-C)/A
昭和25年度	-	21,228,375.96	19,019,131.06	15,047.90	83,229.40	2,141,063.40	89.5
昭和26年度	-	23,654,056.23	21,039,788.83	12,103.00	472,027.40	2,154,343.00	88.9
昭和27年度	-	25,834,706.30	22,979,458.10	5,294.00	2,508.00	2,858,034.20	88.9
昭和28年度	-	31,030,552.75	27,462,571.75	18,076.00	52,820.00	3,533,237.00	88.4
昭和29年度	-	30,492,442.00	25,357,522.00	60,116.00	228,310.00	4,966,726.00	83.0
昭和30年度	-	31,668,756	26,646,463	41,221	116,871	4,946,643	84.0
昭和31年度	24,531,000	36,464,980	30,816,298	28,305	192,605	5,484,382	84.4
昭和32年度	20,265,000	37,099,646	32,084,842	60,703	412,772	4,662,735	86.3
昭和33年度	23,552,000	43,656,773	34,562,844	1,279,909	370,920	10,002,918	76.2
昭和34年度	21,799,000	45,746,125	37,366,136	1,271,994	539,178	9,112,805	78.9
昭和35年度	18,947,000	56,731,762	45,867,479	136,477	410,966	10,589,794	80.6
昭和36年度	24,494,000	69,488,932	60,643,131	2,866,252	156,102	11,555,951	83.1
昭和37年度	21,406,000	80,941,226	65,064,164	587,678	215,267	16,249,473	79.7
昭和38年度	20,164,000	93,526,006	66,764,727	1,304,528	296,254	27,769,553	70.0
昭和39年度	23,526,000	97,778,029	79,671,847	2,729,833	381,668	20,454,347	78.7
昭和40年度	56,847,000	102,841,836	90,572,196	2,221,513	247,633	14,243,520	85.9
昭和41年度	41,644,000	101,339,336	87,252,478	1,292,740	225,695	15,153,903	84.8
昭和42年度	73,684,000	114,336,132	98,406,942	1,314,820	773,330	16,470,680	84.9
昭和43年度	59,494,000	114,131,224	99,033,893	59,053	789,015	14,367,369	86.7
昭和44年度	88,138,000	126,081,845	109,872,330	57,458	365,291	15,901,682	87.1
昭和45年度	104,411,000	141,022,919	119,581,212	23,813	1,928,842	19,536,678	84.8
昭和46年度	121,722,000	162,206,273	134,092,705	40,719	761,493	27,392,794	82.6
昭和47年度	143,709,000	164,221,219	145,149,000	44,820	428,213	18,688,826	88.4
昭和48年度	145,521,000	177,173,078	154,950,550	82,500	472,280	21,832,748	87.4
昭和49年度	190,678,000	266,162,498	232,302,966	122,393	1,010,958	32,970,967	87.2
昭和50年度	231,772,000	300,047,398	244,321,622	128,018	1,468,164	54,385,630	81.4
昭和51年度	232,322,000	361,479,267	284,556,600	159,675	623,118	76,459,224	78.7
昭和52年度	289,083,000	408,614,277	320,504,043	688,590	2,117,061	86,681,763	78.3
昭和53年度	276,202,000	392,743,154	301,216,231	655,427	2,212,503	89,969,847	76.5
昭和54年度	387,604,000	520,748,384	411,739,797	825,687	782,641	109,051,633	78.9
昭和55年度	393,703,000	580,991,826	421,551,449	824,157	7,404,856	152,859,678	72.4
昭和56年度	403,161,000	623,202,260	420,889,556	1,507,709	9,385,162	194,435,251	67.3
昭和57年度	413,950,000	673,081,475	435,028,689	1,031,327	11,685,496	227,398,617	64.5
昭和58年度	347,038,000	700,761,208	423,817,874	1,115,396	3,888,412	274,170,318	60.3
昭和59年度	350,247,000	846,646,649	515,674,812	2,061,784	5,885,291	327,148,330	60.7
昭和60年度	350,017,000	895,457,543	497,377,816	3,198,937	15,179,201	386,099,463	55.2
昭和61年度	500,381,000	1,018,276,710	539,425,231	2,093,457	11,657,425	469,287,511	52.8
昭和62年度	530,055,000	1,140,270,428	609,863,810	3,211,827	17,932,879	515,685,566	53.2
昭和63年度	579,207,000	1,191,468,995	615,145,501	1,990,603	19,257,658	559,056,439	51.5
平成元年度	500,105,000	1,198,639,747	573,691,148	1,820,684	25,129,172	601,640,111	47.7
平成2年度	680,639,000	1,306,054,035	723,337,226	2,281,671	21,534,188	563,464,292	55.2
平成3年度	700,627,000	1,328,470,428	742,047,261	2,124,762	37,319,651	551,228,278	55.7
平成4年度	650,856,000	1,325,587,293	737,593,505	1,887,924	38,797,867	551,083,845	55.5
平成5年度	665,608,000	1,257,107,773	705,934,298	2,831,037	38,350,261	515,654,251	55.9
平成6年度	652,977,000	1,195,931,414	713,965,387	3,791,223	49,296,524	436,460,726	59.4
平成7年度	623,308,000	1,082,761,838	661,466,671	1,983,636	73,722,633	349,556,170	60.9
平成8年度	627,735,000	1,016,521,824	654,337,864	2,182,837	54,601,411	309,765,386	64.2
平成9年度	640,296,000	981,308,596	659,309,506	2,523,751	44,237,194	280,285,647	66.9
平成10年度	587,596,000	926,887,301	609,683,608	2,291,421	27,568,610	291,926,504	65.5
平成11年度	577,759,000	923,095,062	605,697,851	2,667,481	18,390,651	301,674,041	65.3
平成12年度	605,119,000	946,836,049	655,433,954	2,302,293	21,698,287	272,006,101	69.0
平成13年度	339,625,000	816,709,308	373,467,559	2,690,641	16,651,900	429,280,490	45.4
平成14年度	357,640,000	1,235,494,813	417,872,537	2,555,525	45,404,387	774,773,414	33.6
平成15年度	487,880,000	1,311,055,702	543,924,648	2,043,164	35,718,341	733,455,877	41.3
平成16年度	376,141,000	1,159,447,884	362,175,277	2,205,938	18,455,808	781,022,737	31.0
平成17年度	450,370,000	1,140,936,793	459,854,673	2,018,732	185,541,970	497,558,882	40.1
平成18年度	439,680,000	917,844,336	454,325,417	1,908,919	60,226,615	405,201,223	49.3
平成19年度	530,383,000	822,573,805	541,868,249	1,515,728	39,987,559	242,233,725	65.7
平成20年度	494,858,000	644,500,158	507,504,279	1,129,688	24,281,753	113,843,814	78.6
平成21年度	401,187,000	514,471,802	385,630,483	1,246,876	24,219,875	105,868,320	74.7
平成22年度	391,620,000	456,786,916	346,627,367	1,301,104	22,348,707	89,111,946	75.6
平成23年度	157,368,000	393,387,786	282,231,595	1,175,532	13,762,866	98,568,857	71.4
平成24年度	353,164,000	516,021,732	433,426,027	1,224,896	4,922,776	78,897,825	83.8
平成25年度	379,834,000	462,214,323	384,421,701	1,231,533	14,688,370	64,335,785	82.9
平成26年度	295,989,000	430,157,255	354,018,724	523,784	11,717,756	64,944,559	82.2
平成27年度	290,438,000	387,153,787	305,772,059	463,750	4,879,082	76,966,396	78.9
平成28年度	277,664,700	434,935,768	333,781,247	671,944	2,662,777	99,163,688	76.6
平成29年度	223,008,200	432,747,359	320,133,061	644,884	4,302,359	108,956,823	73.8
平成30年度	257,843,600	503,892,929	331,801,580	319,117	6,520,634	165,889,832	65.8
令和元年度	239,882,000	439,829,182	248,494,779	334,132	9,946,083	181,722,452	56.4
令和2年度	208,798,000	457,712,377	238,350,095	296,617	12,054,368	207,604,531	52.0

(2) 科目別

科 目	区 分	昭和25年度		昭和26年度		昭和27年度	
		収入額	前年対比	収入額	前年対比	収入額	前年対比
使用料、手数料		728	-	963	132.3	1,226	127.3
	督促手数料	728	-	963	132.3	1,226	127.3
諸	収入	18,291	-	20,077	109.8	21,753	108.3
	徴罰金		-		-		-
	過年度収入		-		-		-
	督促手数料		-		-		-
	延滞金		-		-		-
	加算金		-		-		-
	延滞加算金		-		-		-
	過少申告加算金		-		-		-
	不申告加算金		-		-		-
	重加算金		-		-		-
	税外収入	859	-	655	76.3	597	91.1
	延滞金	15,100	-	14,944	99.0	13,197	88.3
	滞納処分費	356	-	963	270.5	614	63.8
	差押物件売上処分		-		-		-
	加算金	1,976	-	3,515	177.9	7,345	209.0
	延滞加算金	1,920	-	3,229	168.2	5,820	180.2
	過少申告加算金	9	-	51	566.7	456	894.1
	不申告加算金	41	-	232	565.9	1,021	440.1
	重加算金	6	-	3	50.0	48	1600.0
	雑入		-		-		-
	事故徴収金		-		-		-
合	計	19,019	-	21,040	110.6	22,979	109.2

科 目	区 分	昭和28年度		昭和29年度		昭和30年度	
		収入額	前年対比	収入額	前年対比	収入額	前年対比
使用料、手数料		1,319	107.6	2,314	175.4	2,565	110.8
	督促手数料	1,319	107.6	2,314	175.4	2,565	110.8
諸	収入	26,144	120.2	23,044	88.1	24,081	104.5
	徴罰金		-		-	6	-
	過年度収入		-		-		-
	督促手数料		-		-		-
	延滞金		-		-		-
	加算金		-		-		-
	延滞加算金		-		-		-
	過少申告加算金		-		-		-
	不申告加算金		-		-		-
	重加算金		-		-		-
	税外収入	884	148.1	1,074	121.5	2,008	187.0
	延滞金	14,807	112.2	12,155	82.1	12,344	101.6
	滞納処分費	906	147.6	645	71.2	354	54.9
	差押物件売上処分		-		-	83	-
	加算金	9,547	130.0	9,170	96.1	9,099	99.2
	延滞加算金	4,848	83.3	3,855	79.5	4,204	109.1
	過少申告加算金	1,072	235.1	1,952	182.1	1,761	90.2
	不申告加算金	3,613	353.9	3,363	93.1	3,057	90.9
	重加算金	14	29.2		-	77	-
	雑入		-		-	187	-
	事故徴収金		-		-		-
合	計	27,463	119.5	25,358	92.3	26,646	105.1

(単位:千円、%)

昭和31年度		昭和32年度		昭和33年度		昭和34年度	
収入額	前年対比	収入額	前年対比	収入額	前年対比	収入額	前年対比
2,409	93.9	2,184	90.7	1,528	70.0	1,192	78.0
2,409	93.9	2,184	90.7	1,528	70.0	1,192	78.0
28,407	118.0	29,901	105.3	33,035	110.5	36,174	109.5
101	1683.3	14	13.9	31	221.4	11	35.5
1,983	-	880	44.4	1,563	177.6	1,209	77.4
336	-	250	74.4	216	86.4	199	92.1
	-		-		-		-
1,647	-	630	38.3	1,347	213.8	1,010	75.0
	-		-		-		-
	-		-		-		-
	-		-		-		-
	-		-		-		-
	-		-		-		-
16,608	134.5	19,817	119.3	19,538	98.6	21,439	109.7
120	33.9	73	60.8	54	74.0	70	129.6
38	45.8	2	5.3		-		-
9,557	105.0	9,019	94.4	10,571	117.2	12,193	115.3
5,356	127.4	4,883	91.2	5,626	115.2	5,767	102.5
1,919	109.0	2,026	105.6	2,257	111.4	2,612	115.7
1,981	64.8	1,819	91.8	2,279	125.3	2,878	126.3
301	390.9	291	96.7	409	140.5	936	228.9
	-	96	-	1,278	1331.3	1,252	98.0
	-		-		-		-
30,816	115.6	32,085	104.1	34,563	107.7	37,366	108.1

昭和35年度		昭和36年度		昭和37年度		昭和38年度	
収入額	前年対比	収入額	前年対比	収入額	前年対比	収入額	前年対比
1,196	100.3	1,158	96.8	1,147	99.1	540	47.1
1,196	100.3	1,158	96.8	1,147	99.1	540	47.1
44,671	123.5	59,485	133.2	63,917	107.5	66,225	103.6
1	9.1		-		-		-
2,154	178.2	7,427	344.8	7,573	102.0	9,527	125.8
102	51.3	93	91.2	84	90.3	105	125.0
	-	5,066	-	4,120	81.3	5,883	142.8
2,052	203.2		-		-		-
	-	835	-	1,544	184.9		-
	-	237	-	392	165.4	320	81.6
	-	990	-	693	70.0	895	129.1
	-	206	-	740	359.2	2,324	314.1
	-		-		-		-
24,963	116.4	30,649	122.8	35,186	114.8	42,174	119.9
89	127.1	135	151.7	134	99.3	98	73.1
	-		-		-		-
17,352	142.3	18,490	106.6	20,470	110.7	13,209	64.5
6,081	105.4	6,435	105.8	7,199	111.9		-
3,610	138.2	2,958	81.9	2,822	95.4	3,117	110.5
4,211	146.3	2,808	66.7	3,197	113.9	2,605	81.5
3,450	368.6	6,291	182.3	7,252	115.3	7,487	103.2
112	8.9	2,784	2,485.7	554	19.9	1,217	219.7
	-		-		-		-
45,867	122.8	60,643	132.2	65,064	107.3	66,765	102.6

科目	区分	昭和39年度		昭和40年度		昭和41年度	
		収入額	前年対比	収入額	前年対比	収入額	前年対比
使用料、手数料			-		-		-
	督促手数料		-		-		-
諸	収入	79,672	120.3	90,572	113.7	87,252	96.3
	徴罰金		-		-		-
	過年度収入	16,436	172.5	13,544	82.4	6,496	48.0
	督促手数料	59	56.2	24	40.7	6	25.0
	延滞金	8,474	144.0	10,605	125.1	4,568	43.1
	加算金		-		-		-
	延滞加算金		-		-		-
	過少申告加算金	448	140.0	445	99.3	135	30.3
	不申告加算金	715	79.9	802	112.2	587	73.2
	重加算金	6,740	290.0	1,668	24.7	1,200	71.9
	税外収入	0	-		-		-
	延滞金	48,334	114.6	54,089	111.9	52,595	97.2
	滞納処分費	138	140.8	103	74.6	19	18.4
	差押物件売上処分		-		-		-
	加算金	12,121	91.8	20,709	170.9	27,465	132.6
	延滞加算金		-		-		-
	過少申告加算金	3,370	108.1	3,543	105.1	4,090	115.4
	不申告加算金	2,755	105.8	2,870	104.2	3,908	136.2
	重加算金	5,996	80.1	14,296	238.4	19,467	136.2
	雑収入	2,643	217.2	2,127	80.5	677	31.8
	事故徴収金	2,643	-	2,127	80.5	677	31.8
合	計	79,672	119.3	90,572	113.7	87,252	96.3

科目	区分	昭和42年度		昭和43年度		昭和44年度	
		収入額	前年対比	収入額	前年対比	収入額	前年対比
使用料、手数料			-		-		-
	督促手数料		-		-		-
諸	収入	98,407	112.8	99,034	100.6	109,872	110.9
	徴罰金		-		-		-
	過年度収入	6,895	106.1	7,038	102.1	6,605	93.8
	督促手数料	3	50.0	1	33.3		0.0
	延滞金	4,408	96.5	3,207	72.8	4,846	151.1
	加算金		-		-		-
	延滞加算金		-		-		-
	過少申告加算金	324	240.0	144	44.4	338	234.7
	不申告加算金	443	75.5	391	88.3	758	193.9
	重加算金	1,717	143.1	3,295	191.9	663	20.1
	税外収入		-		-		-
	延滞金	60,142	114.3	62,993	104.7	73,326	116.4
	滞納処分費	6	31.6	82	1366.7	5	6.1
	差押物件売上処分		-		-		-
	加算金	30,119	109.7	28,917	96.0	29,936	103.5
	延滞加算金		-		-		-
	過少申告加算金	4,315	105.5	3,759	87.1	4,534	120.6
	不申告加算金	3,549	90.8	3,826	107.8	6,515	170.3
	重加算金	22,255	114.3	21,332	95.9	18,887	88.5
	雑収入	1,245	183.9	4	0.3		0.0
	事故徴収金	1,245	183.9	4	0.3		0.0
合	計	98,407	112.8	99,034	100.6	109,872	110.9

(単位:千円、%)

昭和45年度		昭和46年度		昭和47年度		昭和48年度	
収入額	前年対比	収入額	前年対比	収入額	前年対比	収入額	前年対比
	-		-		-		-
	-		-		-		-
119,581	108.8	134,093	112.1	145,149	108.2	154,951	106.8
	-		-		-		-
7,032	106.5	7,901	112.4	15,522	196.5		-
	-		-		-		-
4,487	92.6	5,441	121.3	8,968	164.8		-
	-		-		-		-
	-		-		-		-
670	198.2	275	41.0	490	178.2		-
1,000	131.9	1,152	115.2	2,027	176.0		-
875	132.0	1,033	118.1	4,037	390.8		-
	-		-		-		-
89,303	121.8	94,139	105.4	91,835	97.6	121,634	132.4
14	280.0	2	14.3	9	450.0	5	55.6
	-		-		-		-
23,232	77.6	32,051	138.0	37,783	117.9	33,312	88.2
	-		-		-		-
3,933	86.7	4,967	126.3	4,518	91.0	6,031	133.5
7,510	115.3	8,139	108.4	10,079	123.8	13,132	130.3
11,789	62.4	18,945	160.7	23,186	122.4	14,149	61.0
	-		-		-		-
	-		-		-		-
119,581	108.8	134,093	112.1	145,149	108.2	154,951	106.8

昭和49年度		昭和50年度		昭和51年度		昭和52年度	
収入額	前年対比	収入額	前年対比	収入額	前年対比	収入額	前年対比
	-		-		-		-
	-		-		-		-
232,303	149.9	244,322	105.2	284,557	116.5	320,504	112.6
	-		-		-		-
	-		-		-		-
	-		-		-		-
	-		-		-		-
	-		-		-		-
	-		-		-		-
	-		-		-		-
	-		-		-		-
	-		-		-		-
	-		-		-		-
	-		-		-		-
	-		-		-		-
191,131	157.1	194,961	102.0	223,994	114.9	257,560	115.0
3	60.0		-		-	26	-
	-		-		-		-
41,169	123.6	49,361	119.9	60,563	122.7	62,918	103.9
	-		-		-		-
7,025	116.5	10,280	146.3	9,066	88.2	10,911	120.4
13,154	100.2	17,051	129.6	15,553	91.2	18,326	117.8
20,990	148.3	22,030	105.0	35,944	163.2	33,681	93.7
	-		-		-		-
	-		-		-		-
232,303	149.9	244,322	105.2	284,557	116.5	320,504	112.6

(単位:千円、%)

科 目	昭和53年度		昭和54年度		昭和55年度		昭和56年度		昭和57年度	
	収入額	前年対比	収入額	前年対比	収入額	前年対比	収入額	前年対比	収入額	前年対比
諸 収入	301,216	94.0	411,740	136.7	421,551	102.4	420,890	99.8	435,029	103.4
延 滞 金	238,345	92.5	339,535	142.5	328,586	96.8	311,760	94.9	323,107	103.6
加 算 金	62,866	99.9	72,204	114.9	92,961	128.7	109,124	117.4	111,872	102.5
過少申告加算金	8,711	79.8	8,013	92.0	10,732	133.9	9,748	90.8	12,053	123.6
不申告加算金	18,552	101.2	22,054	118.9	23,906	108.4	25,953	108.6	27,151	104.6
重 加 算 金	35,603	105.7	42,137	118.4	58,323	138.4	73,423	125.9	72,668	99.0
滞 納 処 分 費	5	19.2	1	20.0	4	400.0	6	150.0	50	833.3

科 目	昭和58年度		昭和59年度		昭和60年度		昭和61年度		昭和62年度	
	収入額	前年対比	収入額	前年対比	収入額	前年対比	収入額	前年対比	収入額	前年対比
諸 収入	423,818	97.4	515,675	121.7	497,378	96.5	539,425	108.5	609,864	113.1
延 滞 金	316,134	97.8	386,854	122.4	382,997	99.0	408,031	106.5	463,809	113.7
加 算 金	107,648	96.2	128,566	119.4	114,364	89.0	131,014	114.6	145,996	111.4
過少申告加算金	9,781	81.1	12,078	123.5	11,057	91.5	11,173	101.0	11,799	105.6
不申告加算金	26,139	96.3	27,148	103.9	28,529	105.1	30,588	107.2	33,203	108.5
重 加 算 金	71,728	98.7	89,340	124.6	74,778	83.7	89,253	119.4	100,994	113.2
滞 納 処 分 費	36	72.0	255	708.3	17	6.7	380	2235.3	59	15.5

科 目	昭和63年度		平成元年度		平成2年度		平成3年度		平成4年度	
	収入額	前年対比	収入額	前年対比	収入額	前年対比	収入額	前年対比	収入額	前年対比
諸 収入	615,146	100.9	573,691	93.3	723,337	126.1	742,047	102.6	737,594	99.4
延 滞 金	440,584	95.0	417,163	94.7	494,549	118.6	475,082	96.1	475,052	99.9
加 算 金	174,355	119.4	156,420	89.7	228,107	145.8	266,566	116.9	261,686	98.2
過少申告加算金	24,944	211.4	16,991	68.1	18,211	107.2	35,173	193.1	16,458	46.8
不申告加算金	35,749	107.7	23,304	65.2	26,609	114.2	23,893	89.8	15,845	66.3
重 加 算 金	113,662	112.5	116,125	102.2	183,287	157.8	207,500	113.2	229,383	110.5
滞 納 処 分 費	207	350.8	108	52.2	681	630.6	399	58.6	856	214.5

科 目	平成5年度		平成6年度		平成7年度		平成8年度		平成9年度	
	収入額	前年対比	収入額	前年対比	収入額	前年対比	収入額	前年対比	収入額	前年対比
諸 収入	705,934	95.7	713,965	101.1	661,467	92.6	654,338	98.9	659,309	100.8
延 滞 金	439,185	92.4	447,059	101.8	418,947	93.7	434,477	103.7	437,084	100.6
加 算 金	266,143	101.7	265,978	99.9	242,250	91.1	219,127	90.5	222,023	101.3
過少申告加算金	13,047	79.3	20,887	160.1	7,788	37.3	9,617	123.5	14,336	149.1
不申告加算金	23,011	145.2	13,214	57.4	10,290	77.9	13,701	133.1	9,839	71.8
重 加 算 金	230,085	100.3	231,877	100.8	224,172	96.7	195,809	87.3	197,848	101.0
滞 納 処 分 費	606	70.8	928	153.1	270	29.1	734	271.9	202	27.5

(単位:千円、%)

科 目	区 分	平成10年度		平成11年度		平成12年度		平成13年度		平成14年度	
		収入額	前年対比	収入額	前年対比	収入額	前年対比	収入額	前年対比	収入額	前年対比
諸	収 入	609,684	92.5	605,698	99.3	655,434	108.2	373,468	57.0	417,872	111.9
	延 滞 金	418,185	95.7	431,377	103.2	432,110	100.2	295,200	68.3	320,576	108.6
	加 算 金	191,499	86.3	173,994	90.9	222,700	128.0	78,216	35.1	97,122	124.2
	過少申告加算金	15,161	105.8	11,316	74.6	24,547	216.9	13,554	55.2	21,777	160.7
	不申告加算金	10,727	109.0	9,251	86.2	10,790	116.6	4,440	41.1	4,629	104.3
	重 加 算 金	165,611	83.7	153,427	92.6	187,363	122.1	60,222	32.1	70,716	117.4
	滞 納 処 分 費	0	0.0	327	-	624	190.8	52	8.3	174	334.6

科 目	区 分	平成15年度		平成16年度		平成17年度		平成18年度		平成19年度	
		収入額	前年対比	収入額	前年対比	収入額	前年対比	収入額	前年対比	収入額	前年対比
諸	収 入	543,925	130.2	362,175	66.6	459,856	127.0	454,325	98.8	542,117	119.3
	延 滞 金	379,433	118.4	297,158	78.3	287,645	96.8	280,878	97.6	305,483	108.8
	加 算 金	164,492	169.4	64,670	39.3	171,880	265.8	172,745	100.5	236,385	136.8
	過少申告加算金	6,665	30.6	7,282	109.3	10,027	137.7	7,779	77.6	15,962	205.2
	不申告加算金	4,123	89.1	4,193	101.7	4,038	96.3	4,681	115.9	3,163	67.6
	重 加 算 金	153,704	217.4	53,195	34.6	157,815	296.7	160,285	101.6	217,260	135.5
	滞 納 処 分 費	0	0.0	347	-	331	95.4	702	212.1	249	35.5

科 目	区 分	平成20年度		平成21年度		平成22年度		平成23年度		平成24年度	
		収入額	前年対比	収入額	前年対比	収入額	前年対比	収入額	前年対比	収入額	前年対比
諸	収 入	507,504	93.6	385,630	76.0	346,627	89.9	282,231	81.4	433,426	153.6
	延 滞 金	410,364	134.3	302,764	73.8	302,095	99.8	244,160	80.8	382,570	156.6
	加 算 金	95,991	40.6	82,407	85.8	44,081	53.5	38,069	86.4	50,691	133.2
	過少申告加算金	11,865	74.3	12,256	103.3	8,777	71.6	4,187	47.7	3,941	94.1
	不申告加算金	2,665	84.3	2,304	86.5	2,381	103.3	723	30.4	2,464	340.8
	重 加 算 金	81,461	37.5	67,847	83.3	32,923	48.5	33,159	100.7	44,286	133.6
	滞 納 処 分 費	1,149	461.4	459	39.9	451	98.3	2	0.4	165	8250.0

科 目	区 分	平成25年度		平成26年度		平成27年度		平成28年度		平成29年度	
		収入額	前年対比	収入額	前年対比	収入額	前年対比	収入額	前年対比	収入額	前年対比
諸	収 入	384,422	88.7	354,018	92.1	305,772	86.4	333,781	109.2	320,133	95.9
	延 滞 金	354,384	92.6	302,837	85.5	274,061	90.5	281,535	102.7	258,141	91.7
	加 算 金	30,010	59.2	50,741	169.1	31,282	61.7	51,436	164.4	60,422	117.5
	過少申告加算金	1,604	40.7	2,925	182.4	1,642	56.1	9,857	600.3	5,246	53.2
	不申告加算金	2,711	110.0	2,722	100.4	1,992	73.2	3,327	167.0	9,090	273.2
	重 加 算 金	25,695	58.0	45,094	175.5	27,648	61.3	38,252	138.4	46,086	120.5
	滞 納 処 分 費	28	17.0	440	1571.4	429	97.5	810	188.8	1,570	193.8

(単位:千円、%)

科 目	区 分	平成30年度		令和元年度		令和2年度	
		収入額	前年対比	収入額	前年対比	収入額	前年対比
諸	収 入	331,802	103.6	248,495	74.9	238,350	95.9
	延 滞 金	242,117	93.8	207,194	85.6	201,449	97.2
	加 算 金	89,232	147.7	41,300	46.3	34,879	84.5
	過少申告加算金	5,025	95.8	3,465	69.0	2,001	57.7
	不申告加算金	5,440	59.8	3,224	59.3	3,830	118.8
	重 加 算 金	78,768	170.9	34,611	43.9	29,048	83.9
	滞 納 処 分 費	453	28.9	1	0.2	2,022	202200.0

3 県税の納税義務者数等

(単位:人、件)

区分 年度	調 定		収 入		不 納 欠 損		未 納 繰 越		督促件数	過誤納金 未処理件数
	義務者数	件数	義務者数	件数	義務者数	件数	義務者数	件数		
昭和33年度	91,422	224,967	86,837	198,221	2,337	4,725	13,026	22,021	86,347	141
昭和34年度	79,107	196,502	76,197	175,868	2,300	3,856	9,425	16,778	65,678	205
昭和35年度	88,224	202,417	85,165	185,371	1,451	2,423	8,522	14,613	66,835	139
昭和36年度	91,590	208,755	88,641	192,942	861	1,607	7,533	14,206	63,804	194
昭和37年度	100,121	219,258	97,421	204,283	1,283	2,511	6,467	12,464	63,026	198
昭和38年度	126,275	251,596	123,322	238,593	924	1,873	6,165	11,130	68,919	358
昭和39年度	133,008	273,881	130,074	262,226	719	1,327	5,678	10,328	74,480	493
昭和40年度	134,574	304,785	132,780	296,095	495	1,059	3,681	7,631	75,500	467
昭和41年度	152,181	354,093	150,637	346,553	347	767	3,250	6,773	83,665	184
昭和42年度	177,554	416,858	175,653	408,912	269	639	3,494	7,307	98,325	130
昭和43年度	211,768	531,089	209,213	521,689	275	721	4,233	8,679	115,546	182
昭和44年度	235,649	637,676	233,118	627,776	411	1,268	4,586	8,632	150,845	161
昭和45年度	279,616	720,512	276,782	710,124	315	738	4,614	9,650	177,864	122
昭和46年度	292,573	788,028	290,371	783,686	267	762	4,175	8,931	175,967	121
昭和47年度	296,406	872,705	294,331	864,092	222	559	3,763	8,054	186,260	98
昭和48年度	342,879	976,164	339,965	966,068	315	913	4,475	9,183	194,708	181
昭和49年度	364,045	687,531	361,778	678,542	382	1,055	3,923	7,934	90,362	41
昭和50年度	400,558	757,829	397,844	748,050	304	1,015	4,249	8,764	103,400	175
昭和51年度	512,483	796,941	508,297	784,329	217	681	5,908	11,931	110,323	73
昭和52年度	534,474	838,887	530,762	825,141	224	599	5,875	13,147	121,460	335
昭和53年度	578,697	904,272	575,667	890,712	241	547	5,192	13,013	129,669	65
昭和54年度	627,273	975,623	623,272	960,147	264	623	7,120	14,853	138,891	113
昭和55年度	735,386	1,003,329	730,414	984,410	391	949	8,092	17,970	154,285	55
昭和56年度	657,403	1,031,728	651,316	1,007,889	489	1,070	10,908	22,769	162,348	79
昭和57年度	862,387	1,053,562	855,007	1,024,157	432	1,039	13,995	28,366	175,386	193
昭和58年度	869,617	1,072,358	860,809	1,034,955	543	1,345	17,630	36,058	182,748	66
昭和59年度	882,700	1,095,847	872,801	1,049,677	609	1,403	21,953	44,767	194,127	90
昭和60年度	887,399	1,114,741	877,710	1,061,465	910	2,531	23,984	50,745	201,783	76
昭和61年度	751,961	1,137,525	743,608	1,082,210	1,274	2,774	21,282	52,541	241,895	45
昭和62年度	766,591	1,168,105	759,365	1,115,398	1,264	3,086	17,424	49,621	238,906	38
昭和63年度	795,983	1,235,589	789,496	1,185,432	1,642	4,188	15,573	45,969	236,102	73
平成元年度	835,306	1,238,117	830,113	1,197,463	1,780	4,862	12,162	35,792	204,681	96
平成2年度	850,369	1,282,426	846,598	1,252,702	1,527	4,268	8,626	25,456	206,460	134
平成3年度	875,105	1,299,816	871,750	1,277,905	1,189	3,450	6,591	18,461	207,363	64
平成4年度	888,184	1,302,466	884,768	1,284,621	958	3,560	5,967	14,285	224,770	76
平成5年度	882,169	1,290,568	878,333	1,274,695	560	2,063	6,438	13,810	227,693	95
平成6年度	904,527	1,323,108	901,436	1,309,741	429	1,865	5,366	11,502	240,385	90
平成7年度	929,526	1,356,927	926,530	1,345,428	372	1,856	4,974	9,713	224,647	113
平成8年度	959,833	1,397,164	956,217	1,385,649	360	894	5,595	10,621	236,050	192
平成9年度	946,011	1,397,744	940,822	1,383,491	328	1,093	7,552	13,160	258,549	156
平成10年度	942,776	1,383,314	937,229	1,367,737	283	686	8,552	14,891	270,930	171
平成11年度	939,625	1,374,762	934,624	1,359,988	203	602	8,299	14,172	270,419	86
平成12年度	945,573	1,348,904	940,929	1,335,742	204	519	7,790	12,643	268,274	76
平成13年度	906,696	1,322,205	902,099	1,309,036	285	676	8,012	12,493	255,795	95
平成14年度	913,929	1,321,968	908,454	1,308,306	283	699	8,802	12,962	255,457	72
平成15年度	905,840	1,309,134	900,476	1,295,859	351	930	8,628	12,345	257,990	86
平成16年度	895,380	1,295,918	889,122	1,281,423	505	1,273	9,823	13,222	222,477	104
平成17年度	888,488	1,285,394	883,152	1,272,844	420	747	8,690	11,803	229,065	67
平成18年度	877,035	1,257,814	871,646	1,245,621	401	810	8,445	11,383	220,977	129
平成19年度	821,841	1,239,047	817,641	1,227,892	425	741	8,086	10,414	184,700	104
平成20年度	796,404	1,152,906	790,076	1,140,138	368	636	9,197	12,132	177,974	24
平成21年度	784,997	1,121,219	777,761	1,105,786	400	661	11,204	14,772	167,516	21
平成22年度	769,117	1,098,640	759,677	1,078,310	277	412	14,779	19,918	161,864	11
平成23年度	748,496	1,073,192	735,565	1,044,742	401	690	20,530	27,760	126,313	14
平成24年度	762,063	1,113,258	755,270	1,090,362	434	724	14,972	22,172	142,485	4
平成25年度	766,983	1,131,103	760,763	1,109,624	722	1,318	13,145	20,161	143,818	14
平成26年度	753,437	1,126,692	747,846	1,107,046	628	1,091	11,849	18,555	131,820	22
平成27年度	759,873	1,142,456	755,021	1,124,773	559	874	10,390	16,809	128,058	13
平成28年度	762,334	1,143,681	757,392	1,126,248	520	816	10,325	16,617	119,611	9
平成29年度	760,021	1,141,771	755,255	1,123,826	553	1,030	10,341	16,915	116,542	12
平成30年度	754,643	1,133,313	750,076	1,115,103	662	1,324	10,210	16,886	111,475	8
令和元年度	747,802	1,112,703	742,547	1,093,766	647	1,179	11,078	17,758	103,677	19
令和2年度	737,984	1,105,383	734,303	1,088,618	779	1,432	9,078	15,333	77,524	12

- (注) 1 個人県民税を除く。
2 調定及び収入の義務者数には、滞納繰越分を含まない。
3 過誤納金未処理の件数は、歳入還付分のみである。
4 昭和49年度から自動車税が年課税となる。

4 過誤納金

(単位:円)

年度	区分	発 生 額 (合計金額)	処 理 額			年度末現在額 (未処理額)	還付加算金
			還 付	充 当	計		
平成10年度	歳入還付	2,534,724,079	2,458,112,541	73,412,347	2,531,524,888	3,199,191	32,400,578
	歳出還付	2,346,218,477	2,272,282,982	60,211,387	2,332,494,369	13,724,108	86,194,049
平成11年度	歳入還付	2,449,917,335	2,372,972,738	75,010,449	2,447,983,187	1,934,148	19,349,704
	歳出還付	3,642,622,260	3,558,017,504	57,416,387	3,615,433,891	27,188,369	143,316,196
平成12年度	歳入還付	2,689,353,487	2,621,057,207	64,391,559	2,685,448,766	3,904,721	20,244,254
	歳出還付	2,174,857,655	2,107,453,231	59,697,292	2,167,150,523	7,707,132	59,728,846
平成13年度	歳入還付	3,260,212,551	3,163,390,070	94,940,680	3,258,330,750	1,881,801	17,982,900
	歳出還付	2,234,284,109	2,156,017,903	59,008,420	2,215,026,323	19,257,786	52,232,000
平成14年度	歳入還付	2,757,414,829	2,626,727,465	128,628,630	2,755,356,095	2,058,734	14,540,678
	歳出還付	2,603,670,497	2,228,594,190	320,800,293	2,549,394,483	54,276,014	74,078,057
平成15年度	歳入還付	3,022,822,157	2,776,505,810	181,883,762	2,958,389,572	64,432,585	19,244,500
	歳出還付	1,961,633,137	1,907,050,285	42,559,525	1,949,609,810	12,023,327	46,409,265
平成16年度	歳入還付	2,566,463,945	2,509,043,685	54,252,811	2,563,296,496	3,167,449	10,628,400
	歳出還付	2,625,861,313	2,514,341,325	88,699,303	2,603,040,628	22,820,685	477,026,600
平成17年度	歳入還付	2,563,867,767	2,442,433,040	119,777,922	2,562,210,962	1,656,805	10,083,000
	歳出還付	1,993,290,510	1,645,125,404	308,776,083	1,953,901,487	39,389,023	35,072,000
平成18年度	歳入還付	2,454,863,300	2,410,008,132	43,900,819	2,453,908,951	954,349	10,571,807
	歳出還付	3,009,906,178	2,737,781,334	261,930,383	2,999,711,717	10,194,461	228,273,093
平成19年度	歳入還付	2,455,532,750	2,374,832,376	68,254,055	2,443,086,431	12,446,319	13,527,839
	歳出還付	2,116,022,695	1,829,798,995	271,695,537	2,101,494,532	14,528,163	37,723,861
平成20年度	歳入還付	2,873,214,146	2,687,604,514	184,234,128	2,871,838,642	1,375,504	22,541,500
	歳出還付	2,298,334,216	2,140,211,744	142,765,509	2,282,977,253	15,356,963	59,242,200
平成21年度	歳入還付	2,207,760,110	2,100,236,195	107,259,248	2,207,495,443	264,667	17,256,500
	歳出還付	5,194,332,407	5,042,734,914	144,312,122	5,187,047,036	7,285,371	134,631,100
平成22年度	歳入還付	1,461,058,463	1,389,948,707	71,037,045	1,460,985,752	72,711	3,926,433
	歳出還付	969,139,380	929,221,369	25,109,388	954,330,757	14,808,623	21,465,561
平成23年度	歳入還付	1,334,569,478	1,102,414,257	231,856,739	1,334,270,996	298,482	6,184,936
	歳出還付	1,188,863,963	1,148,278,280	25,389,708	1,173,667,988	15,195,975	30,400,005
平成24年度	歳入還付	1,558,436,115	1,505,661,761	52,738,239	1,558,400,000	36,115	5,277,808
	歳出還付	930,586,664	887,546,002	31,109,331	918,655,333	11,931,331	35,399,745
平成25年度	歳入還付	2,123,019,108	2,031,321,214	91,183,129	2,122,504,343	514,765	11,563,282
	歳出還付	1,145,294,314	1,102,358,980	24,071,759	1,126,430,739	18,863,575	25,959,333
平成26年度	歳入還付	2,282,274,917	2,182,569,490	97,483,765	2,280,053,255	2,221,662	6,120,615
	歳出還付	1,297,841,950	1,255,784,327	31,258,054	1,287,042,381	10,799,569	12,246,296
平成27年度	歳入還付	2,621,426,351	2,565,875,970	55,036,798	2,620,912,768	513,583	6,227,076
	歳出還付	1,753,905,075	1,715,197,525	24,952,559	1,740,150,084	13,754,991	11,951,114
平成28年度	歳入還付	3,258,453,884	3,222,950,529	35,211,047	3,258,161,576	292,308	8,918,069
	歳出還付	2,639,074,191	2,499,842,711	49,100,855	2,548,943,566	90,130,625	32,250,176
平成29年度	歳入還付	3,012,257,809	2,977,633,953	33,991,879	3,011,625,832	631,977	6,194,821
	歳出還付	3,776,117,823	3,727,897,091	20,246,563	3,748,143,654	27,974,169	32,087,200
平成30年度	歳入還付	2,965,277,242	2,916,641,144	48,556,784	2,965,197,928	79,314	8,517,331
	歳出還付	2,437,996,748	2,399,748,731	21,543,616	2,421,292,347	16,704,401	17,004,655
令和元年度	歳入還付	3,038,900,312	2,987,047,469	51,327,587	3,038,375,056	525,256	6,568,961
	歳出還付	2,401,164,175	2,371,097,873	19,882,386	2,390,980,259	10,183,916	16,666,395
令和2年度	歳入還付	2,900,389,031	2,847,712,933	52,410,469	2,900,123,402	265,629	6,370,265
	歳出還付	1,966,184,841	1,933,494,149	24,040,080	1,957,534,229	8,650,612	7,523,567

5 不納欠損

(単位:件、円)

年度	区分		法第18条第1項該当のもの(5年消滅時効)				法第15条の7第5項該当のもの		計	
	法第15条の7第4項該当のもの (処分停止後3年経過消滅)		滞納処分停止中のもの		その他のもの		法第15条の7第5項(納付(入)義務直ちに消滅等)			
	件数	金額	件数	金額	件数	金額	件数	金額	件数	金額
昭和40年度	740	4,200,504	186	881,336	115	1,179,212	20	242,614	1,061	6,503,666
昭和41年度	475	3,430,907	240	1,664,575	52	1,246,186	0	71,539	767	6,413,207
昭和42年度	344	3,095,135	252	2,657,427	29	1,134,440	14	4,912,000	639	11,799,002
昭和43年度	486	5,215,932	215	2,771,774	8	1,321,168	12	7,959,956	721	17,268,830
昭和44年度	1,110	9,684,213	117	2,920,483	2	508,928	39	1,766,070	1,268	14,879,694
昭和45年度	630	10,082,501	88	5,106,694	3	2,550,321	17	5,497,888	738	23,237,404
昭和46年度	682	8,513,233	73	2,019,596	5	1,477,335	2	2,133,969	762	14,144,133
昭和47年度	471	7,361,522	75	3,935,445	11	330,717	2	4,837,980	559	16,465,664
昭和48年度	727	13,383,778	170	4,273,558	9	694,567	7	322,666	913	18,674,569
昭和49年度	943	16,439,531	97	4,549,038	12	827,369	3	588,848	1,055	22,404,786
昭和50年度	886	16,126,535	128	4,158,374	1	994,827	0	91,213	1,015	21,370,949
昭和51年度	542	12,005,680	126	3,541,539	13	1,873,838	0	336,226	681	17,757,283
昭和52年度	483	21,566,470	84	4,483,555	22	844,952	10	6,040,138	599	32,935,115
昭和53年度	331	15,191,516	144	5,156,653	41	2,275,218	31	16,527,255	547	39,150,642
昭和54年度	440	17,032,025	172	9,359,553	11	4,811,428	0	1,048,375	623	32,251,381
昭和55年度	733	60,944,499	2	586,185	214	12,870,729	0	2,856,914	949	77,258,327
昭和56年度	803	45,558,501	267	12,593,228	0	6,348,768	0	1,417,026	1,070	65,917,523
昭和57年度	738	36,564,854	300	23,497,460	0	9,502,428	1	4,274,046	1,039	73,838,788
昭和58年度	922	51,088,907	407	24,456,085	0	10,961,715	16	3,834,577	1,345	90,341,284
昭和59年度	803	46,149,704	572	35,947,639	0	19,527,089	28	11,128,891	1,403	112,753,323
昭和60年度	1,631	149,415,376	900	40,550,527	0	23,052,789	0	6,619,875	2,531	219,638,567
昭和61年度	1,448	103,274,282	1,320	47,544,178	0	30,263,680	6	5,547,386	2,774	186,629,526
昭和62年度	1,669	105,575,798	1,417	71,244,751	0	42,176,451	0	4,643,423	3,086	223,640,423
昭和63年度	2,192	97,131,178	1,995	85,216,734	0	45,943,455	1	4,598,706	4,188	232,890,773
平成元年度	2,912	182,038,628	1,920	77,320,939	0	35,153,528	30	5,946,159	4,862	300,459,254
平成2年度	2,680	120,931,663	1,588	92,161,453	0	34,828,697	0	6,421,719	4,268	254,343,532
平成3年度	1,973	173,131,233	1,477	157,325,798	0	29,288,324	0	16,571,606	3,450	376,316,961
平成4年度	2,813	212,367,882	747	114,109,820	0	29,705,997	0	11,782,220	3,560	367,965,919
平成5年度	1,516	211,780,261	547	72,627,968	0	29,471,150	0	5,469,727	2,063	319,349,106
平成6年度	1,562	151,092,093	300	58,124,155	0	34,449,022	3	5,231,333	1,865	248,896,603
平成7年度	1,686	445,046,829	167	65,801,225	0	35,960,640	3	5,245,526	1,856	552,054,220
平成8年度	1,789	181,379,392	744	99,164,901	0	43,596,137	0	25,037,516	2,533	349,177,946
平成9年度	3,034	133,368,145	489	109,275,106	0	60,248,738	0	21,603,314	3,523	324,495,303
平成10年度	1,154	125,043,796	370	97,924,446	0	63,167,596	4	19,317,464	1,528	305,453,302
平成11年度	1,163	111,059,356	428	72,307,211	0	60,493,687	0	9,758,374	1,591	253,618,628
平成12年度	1,301	75,600,431	354	108,424,105	0	66,223,618	0	16,536,369	1,655	266,784,523
平成13年度	928	103,612,973	232	96,774,245	0	59,463,149	27	53,378,894	1,187	313,229,261
平成14年度	748	159,270,497	370	39,730,112	0	140,178,712	5	107,192,689	1,123	446,372,010
平成15年度	1,424	1,307,203,176	360	30,762,514	1	123,463,485	36	65,348,053	1,821	1,526,777,228
平成16年度	685	70,660,659	86	4,422,212	0	19,575,791	0	4,153,132	771	98,811,794
平成17年度	908	84,639,099	331	74,533,271	0	75,781,996	107	555,487,422	1,346	790,441,788
平成18年度	1,423	394,979,224	208	22,088,395	1	111,666,370	17	37,023,216	1,649	565,757,205
平成19年度	842	241,180,757	207	57,933,473	1	71,785,223	3	42,347,603	1,053	413,247,056
平成20年度	634	115,326,556	235	43,837,893	0	55,811,107	49	50,818,399	918	265,793,955
平成21年度	792	185,669,366	207	47,185,943	0	37,026,855	40	55,964,408	1,039	325,846,572
平成22年度	587	151,294,846	122	52,000,943	0	18,190,578	7	43,511,769	716	264,998,136
平成23年度	619	193,252,843	169	62,879,290	1	29,622,387	123	161,639,152	912	447,393,672
平成24年度	581	179,769,370	312	125,873,942	0	101,759,122	9	32,313,615	902	439,716,049
平成25年度	1,111	224,676,136	423	181,731,484	0	85,380,331	41	30,011,836	1,575	521,799,787
平成26年度	714	184,953,281	543	131,040,413	0	85,604,628	45	15,231,357	1,302	416,829,679
平成27年度	347	118,426,199	634	106,327,741	0	64,816,060	42	16,609,385	1,023	306,179,385
平成28年度	444	104,942,302	419	67,168,958	0	43,131,011	53	26,225,738	916	241,468,009
平成29年度	673	101,697,354	437	53,070,341	0	33,907,294	58	46,455,414	1,168	235,130,403
平成30年度	4,453	82,528,717	4,240	78,528,322	3,679	31,864,643	2,864	49,891,253	15,236	242,812,935
令和元年度	4,388	81,966,009	4,553	82,982,636	4,000	36,970,998	2,783	38,916,863	15,724	240,836,506
令和2年度	5,232	131,304,460	4,628	97,147,131	4,728	43,463,321	3,031	39,369,191	17,619	311,284,103

(注) 1 件数及び金額には税外収入分を含む。

2 平成29年度までは個人県民税の金額は含まれますが、件数は含まれません。平成30年度以降は金額、件数ともに含まれます。

第3章 徵收狀況

1 県税の時期別徴収状況(個人県民税を除く)

区分 年度	調 定 額		納 期 内 収 入		納 期 後 収 入			
					差 押 前 収 入			
					直 納 (含徴収猶予及び庁内領収)		出張徴収	
件数	金額	件数	金額	件数	金額	件数	金額	
昭和63年度	1,235,589	166,735,479,125	798,455	139,970,438,121	368,523	23,654,153,196	7,473	347,697,928
平成元年度	1,238,117	172,870,333,432	818,320	143,278,484,403	360,332	26,605,919,489	7,787	306,332,756
平成2年度	1,282,426	190,500,181,217	846,202	156,499,706,246	388,067	31,217,292,452	6,512	270,728,413
平成3年度	1,299,816	197,253,358,088	875,588	163,328,337,029	386,730	31,013,806,343	5,955	229,081,323
平成4年度	1,302,466	186,011,949,664	878,361	151,502,657,299	393,609	32,063,269,032	4,201	190,545,191
平成5年度	1,290,568	179,836,733,311	859,281	144,880,983,508	402,856	32,602,129,985	4,137	147,651,188
平成6年度	1,323,108	190,945,125,354	888,015	151,578,284,824	409,208	37,091,332,179	3,621	140,938,809
平成7年度	1,356,997	196,902,962,335	923,053	156,773,383,558	411,011	38,042,709,088	3,194	118,242,191
平成8年度	1,388,348	199,295,397,819	960,380	159,808,105,417	415,043	38,750,360,461	3,041	105,086,917
平成9年度	1,397,744	200,438,570,978	952,197	160,247,088,270	420,549	38,140,633,180	2,762	98,211,012
平成10年度	1,383,314	209,632,818,566	926,689	170,712,125,234	429,906	36,895,161,823	2,201	93,170,182
平成11年度	1,374,762	193,694,709,274	907,017	153,225,222,991	441,464	37,292,652,848	1,916	66,604,594
平成12年度	1,348,904	200,165,203,548	906,131	162,211,360,885	420,626	34,922,655,818	1,556	127,939,908
平成13年度	1,322,205	192,474,394,328	884,297	154,863,291,161	414,957	33,628,463,819	1,114	40,480,261
平成14年度	1,321,968	168,261,225,443	895,112	131,050,266,830	403,844	32,882,214,779	925	33,266,372
平成15年度	1,309,134	167,195,569,870	889,026	130,544,775,684	399,118	33,018,018,375	706	25,309,150
平成16年度	1,295,918	170,933,142,523	875,326	137,502,329,132	398,950	31,077,162,439	582	21,415,157
平成17年度	1,285,394	177,463,202,837	872,212	143,354,090,212	393,419	32,098,076,578	332	13,639,952
平成18年度	1,257,814	184,776,871,639	865,353	150,703,060,678	374,131	32,060,143,295	262	10,220,711
平成19年度	1,239,047	192,316,701,521	858,584	156,640,019,119	364,397	33,932,368,694	104	3,699,352
平成20年度	1,152,906	180,210,522,166	851,941	153,193,382,859	279,629	25,293,628,630	145	3,879,690
平成21年度	1,121,219	142,117,342,264	798,550	115,339,252,598	299,173	25,006,337,739	60	2,706,790
平成22年度	1,098,640	128,975,431,723	782,495	104,172,407,271	289,185	22,834,348,141	44	1,361,711
平成23年度	1,073,192	125,016,863,751	880,114	106,591,066,656	164,301	16,566,159,091	72	2,184,169
平成24年度	1,113,258	137,440,832,553	847,319	113,519,886,356	239,457	22,276,326,031	171	5,246,712
平成25年度	1,131,103	142,916,687,758	871,192	119,375,969,831	234,362	21,709,458,083	137	4,616,580
平成26年度	1,126,692	152,719,972,829	876,291	129,568,269,589	226,507	21,583,498,544	78	3,519,219
平成27年度	1,142,456	178,803,659,019	899,106	155,300,152,634	220,723	21,898,713,935	70	1,958,724
平成28年度	1,143,681	180,344,153,351	907,786	157,615,247,018	213,700	21,216,658,291	69	2,404,002
平成29年度	1,141,771	180,675,317,045	918,075	158,379,839,998	200,487	20,817,629,077	34	3,879,100
平成30年度	1,133,313	179,565,128,213	920,527	157,460,405,145	189,491	20,330,329,571	26	886,900
令和元年度	1,112,703	175,098,646,703	909,449	154,459,721,111	180,899	18,761,911,238	35	1,440,397
令和2年度	1,105,383	181,341,879,296	921,961	159,802,679,653	162,850	19,072,456,164	8	352,400

(注) 収入額は、過誤納金未処理額を除く。

(単位:件、円)

納期後収入				収入額計		年度
差押後収入						
直納 (含合庁内領収)		滞納処分収入 (含換価収入)		件数	金額	
件数	金額	件数	金額			
9,575	378,484,094	1,406	68,433,712	1,185,432	164,419,207,051	昭和63年度
9,106	331,240,350	1,918	84,507,532	1,197,463	170,606,484,530	平成元年度
10,272	384,330,758	1,649	84,928,199	1,252,702	188,456,986,068	平成2年度
8,528	336,238,027	1,104	59,366,969	1,277,905	194,966,829,691	平成3年度
7,672	345,447,336	778	48,902,874	1,284,621	184,150,821,732	平成4年度
7,508	325,244,796	913	48,767,143	1,274,695	178,004,776,620	平成5年度
8,012	327,149,556	885	115,073,388	1,309,741	189,252,778,756	平成6年度
7,189	309,548,258	981	83,919,364	1,345,428	195,327,802,459	平成7年度
6,206	287,814,207	979	47,061,840	1,385,649	198,998,428,842	平成8年度
6,365	262,168,200	1,618	79,228,153	1,383,491	198,827,328,815	平成9年度
6,639	325,700,525	2,302	141,651,394	1,367,737	208,167,809,158	平成10年度
6,864	431,256,149	2,727	179,045,667	1,359,988	191,194,782,249	平成11年度
5,060	217,343,337	2,369	140,849,120	1,335,742	197,620,149,068	平成12年度
6,472	334,703,531	2,196	151,520,438	1,309,036	189,018,459,210	平成13年度
6,176	390,859,472	2,249	426,288,716	1,308,306	164,782,896,169	平成14年度
4,716	311,662,907	2,293	124,954,730	1,295,859	164,024,720,846	平成15年度
4,086	346,008,572	2,479	131,609,462	1,281,423	169,078,524,762	平成16年度
3,584	162,210,438	3,297	162,601,720	1,272,844	175,790,618,900	平成17年度
2,762	122,165,600	3,114	165,238,819	1,245,622	183,060,829,103	平成18年度
1,990	108,025,585	2,817	170,914,309	1,227,892	190,855,027,059	平成19年度
2,318	24,613,737	6,105	212,511,140	1,140,138	178,728,016,056	平成20年度
3,093	167,917,903	4,910	235,510,374	1,105,786	140,751,725,404	平成21年度
2,620	149,622,810	3,966	132,236,751	1,078,310	127,289,976,684	平成22年度
153	6,445,835	102	3,586,921	1,044,742	123,169,442,672	平成23年度
1,522	108,588,182	1,893	72,212,624	1,090,362	135,982,259,905	平成24年度
1,563	139,071,209	2,370	86,115,961	1,109,624	141,315,231,664	平成25年度
2,087	122,365,285	2,083	81,955,661	1,107,046	151,359,608,298	平成26年度
2,309	163,298,973	2,565	81,892,116	1,124,773	177,446,016,382	平成27年度
2,222	224,901,206	2,471	83,971,001	1,126,248	179,143,181,518	平成28年度
2,152	146,541,696	3,078	109,630,716	1,123,826	179,457,520,587	平成29年度
2,262	136,089,525	2,798	119,360,705	1,115,104	178,047,071,846	平成30年度
1,598	115,907,812	1,785	78,691,278	1,093,766	173,417,671,836	令和元年度
1,397	116,788,860	2,402	130,183,383	1,088,618	179,122,460,460	令和2年度

2 未納繰越額の処理状況(個人県民税を除く)

区分 年度	差押中のもの		徴収猶予中のもの		換価猶予中のもの		交 付 要 求 (参加差押)中のもの	
	金 額	構成比	金 額	構成比	金 額	構成比	金 額	構成比
昭和 63 年度	376,116,056	17.1	14,832,222	0.7	0	0.0	221,933,069	10.1
平成元年度	502,645,429	24.3	58,098,239	2.8	0	0.0	226,296,474	10.9
平成 2 年度	430,907,799	22.6	145,516,856	7.7	5,536,442	0.3	143,439,375	7.6
平成 3 年度	522,343,782	25.6	336,111,236	16.4	23,500,100	1.1	132,860,034	6.5
平成 4 年度	318,261,725	19.5	160,865,971	9.9	30,367,203	1.9	84,621,185	5.2
平成 5 年度	348,444,769	21.1	161,994,140	9.9	69,879,515	4.2	53,591,678	3.2
平成 6 年度	379,944,181	23.9	160,244,450	10.1	113,152,675	7.1	64,292,627	4.0
平成 7 年度	345,214,880	28.5	241,604,795	19.9	0	0.0	57,114,291	4.7
平成 8 年度	301,537,095	22.8	362,304,867	27.3	0	0.0	71,317,059	5.4
平成 9 年度	335,765,900	22.0	347,546,793	22.8	0	0.0	79,854,971	5.2
平成 10 年度	493,754,151	35.8	29,723,935	2.2	0	0.0	53,606,491	3.9
平成 11 年度	1,468,512,457	60.5	33,455,100	1.4	0	0.0	175,666,487	7.2
平成 12 年度	426,095,189	17.0	235,901,643	9.4	0	0.0	44,002,970	1.8
平成 13 年度	1,077,204,140	31.9	231,936,568	6.9	0	0.0	50,602,115	1.5
平成 14 年度	980,821,080	29.4	229,639,970	6.9	0	0.0	30,764,217	0.9
平成 15 年度	728,427,838	38.8	104,989,882	5.6	0	0.0	30,716,010	1.6
平成 16 年度	619,554,230	36.3	90,182,948	5.3	0	0.0	24,567,131	1.4
平成 17 年度	249,931,492	19.7	83,042,614	6.5	0	0.0	19,339,294	1.5
平成 18 年度	203,462,861	14.7	310,783,272	22.4	0	0.0	16,266,607	1.2
平成 19 年度	247,310,891	19.1	329,958,960	25.5	0	0.0	19,473,332	1.5
平成 20 年度	205,640,909	14.7	256,789,368	18.4	0	0.0	104,595,256	7.5
平成 21 年度	234,012,718	19.3	65,788,763	5.4	0	0.0	121,134,361	10.0
平成 22 年度	126,750,765	7.8	281,154,863	17.3	0	0.0	144,023,158	8.8
平成 23 年度	155,389,008	9.0	205,128,259	11.9	0	0.0	54,875,897	3.2
平成 24 年度	90,697,927	6.5	112,938,644	8.1	0	0.0	48,082,954	3.4
平成 25 年度	102,714,401	6.9	109,588,725	7.4	0	0.0	30,444,559	2.1
平成 26 年度	161,534,665	12.4	119,352,520	9.2	0	0.0	20,207,963	1.6
平成 27 年度	112,793,447	8.9	40,312,884	3.2	316,236	0.0	80,051,294	6.3
平成 28 年度	90,192,705	8.0	150,271,576	13.3	13,633,131	1.2	18,536,464	1.7
平成 29 年度	96,262,105	8.4	101,925,166	8.9	15,835,795	1.4	42,558,545	3.7
平成 30 年度	341,480,638	24.1	103,741,495	7.3	6,696,348	0.5	58,260,202	4.1
令和元年度	88,437,405	5.6	120,608,948	7.6	1,991,300	0.1	265,056,490	16.8
令和 2 年度	112,722,379	5.3	827,587,797	39.3	6,303,655	0.3	184,745,635	8.8

(単位:円、%)

徴収嘱託中のもの		滞納処分停止中のもの		その他のもの		未納繰越額計
金額	構成比	金額	構成比	金額	構成比	金額
2,425,920	0.1	461,758,323	21.0	1,118,477,173	51.0	2,195,542,763
1,916,450	0.1	592,344,212	28.6	688,645,715	33.3	2,069,946,519
433,420	0.0	640,073,625	33.6	537,321,450	28.2	1,903,228,967
1,114,300	0.1	512,742,054	25.1	515,587,849	25.2	2,044,259,355
215,700	0.0	642,268,347	39.4	392,777,611	24.1	1,629,377,742
215,700	0.0	591,715,698	35.9	422,634,921	25.7	1,648,476,421
329,700	0.1	579,989,223	36.5	290,565,503	18.3	1,588,518,359
215,700	0.0	295,522,623	24.4	272,065,781	22.5	1,211,738,070
234,136	0.0	236,000,989	17.8	353,838,575	26.7	1,325,232,721
215,700	0.0	179,394,338	11.8	580,835,410	38.2	1,523,613,112
215,700	0.0	158,105,784	11.5	641,958,446	46.6	1,377,364,507
207,276	0.0	179,961,650	7.4	570,808,351	23.5	2,428,611,321
207,276	0.0	1,401,694,015	55.8	403,950,020	16.1	2,511,851,113
207,276	0.0	1,468,878,647	43.5	549,358,402	16.3	3,378,187,148
0	0.0	1,432,275,814	42.9	664,814,164	19.9	3,338,315,245
0	0.0	481,304,604	25.6	531,995,816	28.3	1,877,434,150
0	0.0	552,011,885	32.4	419,066,969	24.6	1,705,383,163
0	0.0	563,729,881	44.4	353,830,382	27.9	1,269,873,663
0	0.0	375,828,970	27.1	479,073,983	34.6	1,385,415,693
0	0.0	257,169,141	19.9	440,828,567	34.0	1,294,740,891
0	0.0	290,116,179	20.7	542,056,270	38.7	1,399,197,982
0	0.0	233,086,633	19.3	556,766,857	46.0	1,210,789,332
0	0.0	301,034,257	18.5	776,216,725	47.6	1,629,179,768
0	0.0	243,973,704	14.2	1,060,287,393	61.7	1,719,654,261
0	0.0	252,827,675	18.1	894,090,288	63.9	1,398,637,488
0	0.0	207,831,397	14.0	1,033,913,753	69.6	1,484,492,835
0	0.0	207,687,476	16.0	789,654,384	60.8	1,298,437,008
0	0.0	209,879,112	16.5	828,023,188	65.1	1,271,376,161
0	0.0	215,608,361	19.1	638,425,014	56.7	1,126,667,251
0	0.0	232,074,130	20.3	655,239,591	57.3	1,143,895,332
0	0.0	251,420,402	17.7	656,156,364	46.3	1,417,755,449
0	0.0	286,815,470	18.1	819,331,175	51.8	1,582,240,788
0	0.0	364,412,810	17.3	612,729,331	29.1	2,108,501,607

3 差 押 等(個人県民税を除く)

(単位:件、円)

区分 年度	差 押					
	動 産		その他の財産		計	
	件数	金額	件数	金額	件数	金額
昭和63年度	773	48,913,371	9,265	437,338,290	10,038	486,251,661
平成元年度	535	28,381,501	9,195	1,048,066,350	9,730	1,076,447,851
平成2年度	243	22,442,949	10,025	594,733,362	10,268	617,176,311
平成3年度	214	44,918,303	8,844	1,596,036,937	9,058	1,640,955,240
平成4年度	395	15,835,109	10,318	522,960,463	10,713	538,795,572
平成5年度	83	36,852,571	9,622	687,073,935	9,705	723,926,506
平成6年度	104	13,144,869	9,971	1,475,076,752	10,075	1,488,221,621
平成7年度	72	10,576,342	9,687	724,470,391	9,759	735,046,733
平成8年度	58	1,805,609	8,785	572,628,081	8,843	574,433,690
平成9年度	36	1,694,491	11,481	861,826,855	11,517	863,521,346
平成10年度	260	9,693,891	14,648	1,725,693,386	14,908	1,735,387,277
平成11年度	363	698,097,802	16,838	2,886,929,584	17,201	3,585,027,386
平成12年度	468	61,133,317	14,000	1,495,244,671	14,468	1,556,377,988
平成13年度	89	722,060,720	14,841	9,282,926,549	14,930	10,004,987,269
平成14年度	211	231,614,078	12,799	2,067,870,971	13,010	2,299,485,049
平成15年度	21	50,728,768	13,877	5,051,382,308	13,898	5,102,111,076
平成16年度	21	23,611,830	12,223	832,777,869	12,244	856,389,699
平成17年度	18	4,758,804	14,191	990,704,508	14,209	995,463,312
平成18年度	119	31,666,591	13,156	1,258,823,819	13,275	1,290,490,410
平成19年度	12	25,419,579	12,826	1,094,130,907	12,838	1,119,550,486
平成20年度	50	34,290,212	14,905	1,057,938,792	14,955	1,092,229,004
平成21年度	67	32,620,321	16,257	1,459,830,374	16,324	1,492,450,695
平成22年度	71	22,965,359	12,655	694,114,806	12,726	717,080,165
平成23年度	0	0	933	107,030,329	933	107,030,329
平成24年度	7	501,593	5,394	371,578,015	5,401	372,079,608
平成25年度	1	22,000	7,421	597,467,727	7,422	597,489,727
平成26年度	42	7,536,866	8,326	660,447,603	8,368	667,984,469
平成27年度	103	36,659,914	8,947	792,976,558	9,050	829,636,472
平成28年度	24	8,419,327	8,026	494,686,726	8,050	503,106,053
平成29年度	74	2,586,394	9,198	585,662,037	9,272	588,248,431
平成30年度	44	1,701,523	8,302	2,008,584,395	8,346	2,010,285,918
令和元年度	22	2,051,927	4,846	351,281,758	4,868	353,333,685
令和2年度	14	1,503,734	5,995	497,278,381	6,009	498,782,115

4 滞納処分の停止(個人県民税を除く)

年度	区分	前年度より繰越 a		当年度停止 b		収入(減額含む) c	
		件数	金額	件数	金額	件数	金額
昭和63年度		11,776	409,361,354	3,718	175,777,049	31	1,170,549
平成元年度		11,244	461,758,323	4,162	326,344,910	40	1,594,838
平成2年度		10,503	592,344,212	2,315	189,476,588	33	1,726,243
平成3年度		8,516	640,073,625	2,133	115,131,251	12	173,660
平成4年度		7,186	512,742,054	1,998	361,663,343	6	253,760
平成5年度		5,616	642,268,347	892	133,520,334	10	553,213
平成6年度		4,434	591,715,698	1,113	92,538,248	10	386,284
平成7年度		3,671	579,989,223	639	79,181,506	6	226,300
平成8年度		2,448	295,522,623	646	78,720,805	0	38,798
平成9年度		2,200	236,000,989	499	31,103,500	1	81,100
平成10年度		1,605	179,394,338	603	66,721,547	6	345,289
平成11年度		1,515	158,105,784	724	93,319,641	3	148,071
平成12年度		1,634	179,961,650	882	1,256,975,411	16	2,016,660
平成13年度		1,980	1,401,694,015	1,382	145,285,605	11	353,003
平成14年度		2,675	1,468,844,647	897	105,042,956	15	1,580,880
平成15年度		2,857	1,432,275,814	727	343,774,680	23	1,272,816
平成16年度		2,629	481,304,604	772	224,103,036	13	290,146
平成17年度		2,102	552,011,885	618	423,695,553	15	9,098,327
平成18年度		2,025	563,729,881	752	143,889,903	12	723,365
平成19年度		1,946	375,828,970	432	50,051,102	25	1,513,172
平成20年度		1,604	257,169,141	654	119,995,858	10	330,166
平成21年度		1,599	290,116,179	854	99,863,842	23	981,500
平成22年度		1,744	233,086,633	1,227	126,129,192	33	1,535,902
平成23年度		2,516	301,034,257	1,128	73,117,535	51	2,351,820
平成24年度		2,897	243,973,704	627	77,975,144	62	3,169,481
平成25年度		2,635	252,827,675	981	79,713,366	35	2,714,528
平成26年度		2,140	207,831,397	1,218	78,372,996	10	11,295,694
平成27年度		2,205	207,687,476	1,362	90,395,768	25	887,968
平成28年度		2,642	209,879,112	1,077	81,979,421	17	604,893
平成29年度		2,850	215,608,361	1,377	93,053,848	22	1,000,760
平成30年度		3,122	232,074,130	1,576	122,699,656	29	1,533,668
令和元年度		3,122	232,074,130	1,540	128,091,885	42	2,089,482
令和2年度		3,571	286,815,470	1,453	193,915,278	47	2,737,974

(単位:件、円)

取消 d		欠損 e		現在 a+b-c-d-e		年度
件数	l	件数	金額	件数	金額	
31	1,480,220	4,188	120,729,311	11,244	461,758,323	昭和63年度
1	261,800	4,862	193,902,383	10,503	592,344,212	平成元年度
1	54,750	4,268	139,966,182	8,516	640,073,625	平成2年度
1	20,120	3,450	242,269,042	7,186	512,742,054	平成3年度
2	133,100	3,560	231,750,190	5,616	642,268,347	平成4年度
1	39,500	2,063	183,480,270	4,434	591,715,698	平成5年度
1	50,200	1,865	103,828,239	3,671	579,989,223	平成6年度
0	0	1,856	363,421,806	2,448	295,522,623	平成7年度
0	0	894	138,203,641	2,200	236,000,989	平成8年度
0	0	1,093	87,629,051	1,605	179,394,338	平成9年度
1	19,911	686	87,644,901	1,515	158,105,784	平成10年度
0	0	602	71,315,704	1,634	179,961,650	平成11年度
1	23,019	519	33,203,367	1,980	1,401,694,015	平成12年度
0	0	676	77,747,970	2,675	1,468,878,647	平成13年度
1	16,880	699	140,014,029	2,857	1,432,275,814	平成14年度
2	58,200	930	1,293,414,874	2,629	481,304,604	平成15年度
13	3,871,011	1,273	149,234,598	2,102	552,011,885	平成16年度
3	168,956	747	402,710,274	2,025	563,729,881	平成17年度
10	521,006	809	330,546,443	1,946	375,828,970	平成18年度
9	298,688	740	166,899,071	1,604	257,169,141	平成19年度
13	3,410,526	636	83,308,128	1,599	290,116,179	平成20年度
25	1,084,360	661	154,827,528	1,744	233,086,633	平成21年度
10	370,395	412	56,275,271	2,516	301,034,257	平成22年度
10	239,602	686	127,586,666	2,897	243,973,704	平成23年度
103	6,016,532	724	59,935,160	2,635	252,827,675	平成24年度
123	5,031,857	1,318	116,963,259	2,140	207,831,397	平成25年度
52	5,293,700	1,091	61,927,523	2,205	207,687,476	平成26年度
26	1,049,688	874	86,266,476	2,642	209,879,112	平成27年度
36	1,340,697	816	74,304,582	2,850	215,608,361	平成28年度
53	1,686,193	1,030	73,901,126	3,122	232,074,130	平成29年度
40	1,518,798	1,324	100,300,918	3,305	251,420,402	平成30年度
53	1,873,256	1,179	88,734,079	3,388	267,469,198	令和元年度
67	2,662,735	1,432	110,917,229	3,478	364,412,810	令和2年度

第4章 その他

1 県税の変遷

税目	年度	昭和21年度	昭和22年度	昭和23年度	昭和24年度	昭和25年度
地 租 附 加 税	本税額の 200/100		地租土地実賃価格 144/100～43.2/100	100/100	250/100	
家 屋 税 附 加 税	本税額の 200/100		○H31.4.1～R1.9.30に開始 25.5/100	125/100	250/100	
営 業 税 附 加 税	本税額の 200/100		営業税利益 7.5/100			
鉱 区 税 附 加 税	本税額の 10/100		1,000坪 2円～4円	鉱区税10円～20円	15円～30円	30円～60円
県 民 税 法 人	1法人	60円	540円	540円	700円	
県 民 税 個 人	1 戸	60円	540円	540円	700円	
船 舶 税	1トン 5円～1円50銭		1種 1トン 5円～15円 2種 取得価格 25/1,000	60円～100円 5/100	60円～100円 5/100	
自 動 車 税	1両 40円～200円		1種 1両 100円～650円 2種 取得価格 25/1,000	1台 600円～3,500円 5/100	600円～3,500円 5/100	500円～14,200円
電 柱 税	1本(1基) 1円50銭～15円		5円～47円	11円～108円	11円～108円	
軌 道 税			1メートル 1円	3円	3円	
不 動 産 取 得 税	価格の 25/1,000		25/1,000	10/100	10/100	
漁 業 権 税 1 種	漁業権1権利 3円～10円		20円～120円	20円～120円	200円～1,000円	評定賃貸料
漁 業 権 税 2 種	1件 5円～30円		第1種定額 120/100	120/100	100/100	10/100
狩 猟 者 税	狩猟免許税 20/100		50/100	狩猟免許件数 500円～2,400円	1,800円	3,600円
芸 妓 税	芸妓酌婦1人 4円～20円		4円～20円			
電 話 加 入 権 税 1 種	1件 30円～50円		90円～250円	57円～1,000円	電話税 1ヶ 57円～1,000円	
電 話 加 入 権 税 2 種	取得1件 50円		150円	600円	加入 300円	
木 材 引 取 税	1石 3円		3円	木材引取税 4/100	4/100	
牛 馬 税	1頭 10円		10円	家畜税 1頭 15円～75円	15円～75円	50円～150円
入 湯 税	1人1泊 25銭～50銭		1円～3円	1円50銭～10円	1円50銭～10円	
地 租 税	本税 10/100		3.2/100	2.3/100	4/100	
家 屋 税 割	本税 10/100		3.2/100	2.3/100	4/100	
営 業 税 割	本税 10/100		3.2/100	5.7/100	事業税割 4/100	
特 別 所 得 税 割					特別所得税割 4/100	
遊 興 税			料理花代	10/100～75/100	遊興飲食税 10/100～75/100	40/100～100/100
ラ ジ オ 税			1個 2円50銭～5円	2円50銭～5円		
原 動 機 税			1馬力 1円50銭～5円	15円～30円	15円～30円	
果 樹 税			1本 5円～10円 収穫高 知事の定めた額	1貫 1円50銭～2円50銭 1反 80円～140円	3円～8円 1円50銭～2円50銭 80円～140円	3円～8円 1円50銭～2円50銭
事 業 税				法人所得 5/100～7.5/100 個人所得 5/100～7.5/100 (免税点) 4,800円	所得 5.7/100～8.6/100 収入金額 1.15/100 5.7/100～8.6/100 (免税点) 4,800円	法人所得 8/100～12/100 収入金額 2.4/100 8/100～12/100 (免税点) 25,000円
特 別 所 得 税				4/100～5/100 (免税点) 4,800円	4.6/100～5.7/100 (免税点) 4,800円	6.4/100～8/100 (免税点) 4,800円
鉱 産 税				販売価格 4/1,000	4/1,000	
入 湯 税				料金 20/100～50/100	20/100～50/100	40/100～100/100
酒 消 費 税				小売価格 2.5/100	2.5/100	
電 気 ガ ス 税				料金 2.5/100	5/100	
ミ シ ン 税				料金 1キロワット72円 1台 100円～130円	100円～130円	

税目	年度	昭和26年度	昭和27年度	昭和28年度	昭和29年度	昭和30年度
事業税	普通法人	12/100	12/100	12/100	10/100～12/100	10/100～12/100
	特別法人	2.4/100	8/100	8/100	8/100	8/100
	収入金課税法人 <small>CR1.4.1～R1.3.30に開始する CR1.10.1以降に開始する</small>		1.6/100	1.6/100	1.5/100	15/100
	第1種事業	12/100	12/100	12/100	8/100	8/100
	第2種事業	8/100	8/100	8/100	6/100 第3種4/100	6/100 第3種4/100
	免税点	2万5千円	基礎控除 3万8千円	5万円	7万	10万円
特別所得税	第1種 第2種 免税点	6.4/100 8/100 2万5千円	6.4/100 8/100 基礎控除 3万8千円	6.4/100 8/100 5万円		
遊興飲食税	花代	100/100	100/100	100/100	100/100	100/100
	料理店等 宿泊・飲食 宿泊基準料金を 超える飲食	40/100 20/100 40/100	40/100 20/100 40/100	20/100 10/100 20/100	20/100 10/100 20/100	20/100 10/100 20/100
自動車税	乗用車 10,000円～15,000円		10,000円～15,000円	14,000円～20,000円	8,000円～60,000円	8,000円～60,000円
	トラック 7,600円～14,300円		7,600円～14,200円	8,400円～20,000円	4,000円～36,000円	4,000円～36,000円
	バス 8,000円～18,000円		8,000円～18,000円	14,000円～50,000円	20,000円～60,000円 三輪小型車 3,300円～4,300円 二輪小型車 1,500円～2,500円 軽自動車 1,500円 その他 8,400円～11,200円 (特例 積雪地帯で減額)	20,000円～60,000円 3,300円～4,300円 1,500円～2,500円 1,500円 8,400円～11,200円 (特例 積雪地帯で減額)
	特殊自動車 8,000円～10,000円		8,000円～10,000円	11,200円～14,000円		
	小型自動車 1,000円～4,500円 軽自動車 500円		1,000円～4,500円 200円	1,400円～7,200円		
鉱区税	試掘権 千坪30円 採掘権 千坪60円 砂鉱 千坪(1町)		30円 60円 30円	30円 60円 30円	30円 60円 30円	30円 60円 30円
漁業権税	評定賃賃料	10/100				
狩猟者税	1件	3,600円	2,400円	1,800円～3,600円	1,800円～3,600円	1,800円～3,600円
果樹税	1本	4円～8円	4円～8円	4円～8円	4円～8円	4円～8円
	1貫 1円50銭～2円50銭		1円50銭～2円50銭	1円50銭～2円50銭	1円50銭～2円50銭	1円50銭～2円50銭
家畜税	1頭	30円～150円	30円～150円	30円～150円	30円～150円	30円～150円
入場税		40/100～100/100	パチンコ場等1台 100円～750円	20/100～50/100 80円～750円	20/100～50/100 (29.5.17廃止) 80円～750円	
県民税					県民税法人均等割 600円 県民税法人税割 5/100 県民税個人均等割 100円 県民税個人所得割 所得税額の5%	600円 5/100 100円 所得税額の5%
					不動産取得税 3/100 控除額 新築住宅特例控除 100万円 住宅土地 60万円	3/100 100万円 60万円
県たばこ消費税					県たばこ消費税 小売価格 5/115	5/115
娯楽施設利用税					娯楽施設利用税 舞踏場等 50/100 ローラースケート場 20/100 パチンコ等 30円～400円	50/100 20/100 30円～750円

年度	昭和31年度	昭和32年度	昭和33年度	昭和34年度	昭和35年度
税目					
県民税	均等割 法人 600円 法人税割 5.4/100 均等割 個人 1.9.30に開始する ○R1.10.1以 所得割 5.5/100	600円 5.4/100 100円 6/100	600円 5.4/100 100円 7.5/100	600円 5.4/100 100円 8/100	600円 5.4/100 100円 8/100
	事業税	収入金課税法人 法人 1.5/100 特別法人所得 8/100 その他の法人 10/100～12/100 3以上の都道府県 で営業した出資額 500万円以上の法人 12/100 個人 ○H31.4.1～R1.9.30に開始する 8/100 第2種事業 6/100 第3種事業 4/100 基礎控除 12万円	1.5/100 8/100 10/100～12/100 12/100 ○R1.10.1以降に開始する 6/100～8/100 6/100 4/100 12万円	1.5/100 8/100 10/100～12/100 12/100 6/100～8/100 6/100 4/100 12万円	1.5/100 7/100～8/100 7/100～12/100 12/100 6/100～8/100 6/100 4/100 20万円
不動産取得税	取得価格 3/100 控除額 新築住宅特例控除 100万円 住宅土地 60万円 免税点 1万円～10万円	3/100 100万円 60万円 1万円～10万円	3/100 100万円 60万円 1万円～10万円	3/100 100万円 60万円 1万円～10万円	3/100 100万円 60万円 1万円～10万円
	県たばこ消費税	小売価格 8/100	8/100	8/100	8/100
娯楽施設利用税	利用料金 舞踏場等 50/100 その他 10/100～30/100 利用物件 パチンコ等 1台30円～400円	50/100 10/100～30/100 パチンコ等 1台30円～400円 ゴルフ場 1回200円	50/100 10/100～30/100 20円～310円 200円	50/100 10/100～30/100 20円～310円 200円	50/100 10/100～30/100 20円～310円 100円～300円 ゴルフ練習場 1回30円
	遊興飲食税	花代 30/100 料理店等飲食 15/100 旅館宿泊 5/100～10/100 基礎控除 500円 飲食店飲食 5/100 免税点 100円以下	料理店等飲食 15/100 免税点 1人1回の料金 300円以下 1品の価格 150円以下 旅館宿泊 10/100 基礎控除 500円 免税点 1人1回の料金 800円以下	料理店等飲食 15/100 免税点 1人1回の料金 300円以下 1品の価格 150円以下 旅館宿泊 10/100 基礎控除 500円 免税点 1人1回の料金 800円以下	料理店等飲食 15/100 免税点 1人1回の料金 300円以下 1品の価格 150円以下 旅館宿泊 10/100 基礎控除 500円 免税点 1人1回の料金 800円以下
自動車税	乗用車 7,500円～60,000円 トラック 4,000円～32,000円 バス 9,000円～40,000円 三輪小型自動車 2,700円～5,000円 二輪小型自動車 2,500円～3,000円 軽自動車 1,500円～3,000円 その他 6,000円～17,000円 (積雪地の減額)	7,500円～60,000円 4,000円～60,000円 18,000円～45,000円 2,700円～10,000円 2,500円～3,000円 1,500円～3,000円 6,000円～17,000円	7,500円～60,000円 4,000円～60,000円 18,000円～45,000円 2,700円～10,000円 2,500円～3,000円 1,500円～3,000円 6,000円～17,000円	7,500円～60,000円 4,000円～60,000円 18,000円～45,000円 2,700円～10,000円 2,500円～3,000円 1,500円～3,000円 6,000円～17,000円	7,500円～60,000円 4,000円～60,000円 18,000円～45,000円 2,700円～10,000円 2,500円～3,000円 1,500円～3,000円 6,000円～17,000円
	鉱区税	試掘権1千坪 30円 採掘権1千坪 60円 砂鉱権1千坪 30円	30円 60円 30円	30円 60円 30円	試掘権100アール 90円 採掘権100アール 180円 砂鉱権 河床1,000メートル 270円 100アール90円
狩猟者税	1件 1,800円～3,600円	1,800円～3,600円	900円～3,600円	900円～3,600円	900円～3,600円
固定資産税	価格 1.4/100	1.4/100	1.4/100	1.4/100	1.4/100
果樹税	1本 8円～30円				
家畜税	1頭 30円～150円	30円～150円			
軽油引取税	1kl 6,000円	8,000円	8,000円	10,400円	10,400円

税目	年度	昭和36年度	昭和37年度	昭和38年度	昭和39年度	昭和40年度
県民税	均等割	600円	600円	600円	600円	600円
	法人税割	5.4/100	5.4/100	5.4/100	5.4/100	5.4/100
個人所得割	均等割	100円	100円	100円	100円	100円
	所得割	8/100	2/100・4/100	2/100・4/100	2/100・4/100	2/100・4/100
事業税	収入金課税法人	1.5/100	1.5/100	1.5/100	1.5/100	1.5/100
	特別法人所得	7/100～8/100	6/100～8/100	6/100～8/100	6/100～8/100	6/100～8/100
	その他の法人	7/100～12/100	6/100～12/100	6/100～12/100	6/100～12/100	6/100～12/100
	3以上の都道府県において事務所又は事業所を設けて事業を行う法人で資本(又は出資)金額が	8/100～12/100	8/100～12/100	8/100～12/100	8/100～12/100	8/100～12/100
	第1種事業	6/100～8/100	5/100	5/100	5/100	5/100
第2種事業	6/100	4/100	4/100	4/100	4/100	
第3種事業	4/100	3/100～5/100	3/100～5/100	3/100～5/100	3/100～5/100	
事業主控除	20万円	20万円	20万円	22万円	24万円	
不動産取得税	取得価格	3/100	3/100	3/100	3/100	3/100
	控除額	新築住宅特例控除 100万円 住宅土地 60万円 免税点 1万円～10万円	100万円 60万円	100万円 60万円	150万円 150万円か床面積の2倍の価格(200平方メートルを限度とする) 5万円～15万円	150万円 左同
県たばこ消費税	小売価格	8/100	本数×定率 9/100	9/100	9/100	9/100
娯楽施設利用税	利用料金	舞踏場等 15/100 その他 30/100	10/100 30/100	10/100 30/100	10/100 30/100	10/100 30/100
	利用物件	パチンコ 20円～310円 ゴルフ場1回 100円～600円 ゴルフ練習場1回 30円	20円～310円 100円～600円 30円	20円～310円 100円～600円 30円	20円～310円 100円～600円 30円	20円～310円 100円～600円 30円
料理飲食等消費税	料理店・貸席・バー カフェー等	15/100	3,000円を超えるもの 15/100 3,000円以下のもの 10/100	15/100	15/100	15/100
	宿泊及び上記以外	10/100	10/100	10/100	10/100	10/100
自動車税	乗用車	7,500円～60,000円	6,000円～60,000円	6,000円～60,000円	6,000円～60,000円	6,000円～90,000円
	トラック	5,000円～24,000円	5,000円～24,000円	5,000円～24,000円	5,000円～24,000円	5,000円～24,000円
鉱区税	8トンを超えるもの 1トン増すごとに 4,000円を加算した額	左同	左同	左同	左同	左同
	バス	11,000円～50,000円	11,000円～50,000円	11,000円～50,000円	11,000円～50,000円	11,000円～50,000円
猟者税	三輪小型自動車	3,200円～6,000円	3,200円～6,000円	3,200円～6,000円	3,200円～6,000円	3,200円～6,000円
	その他	6,000円～17,000円	6,000円～17,000円	6,000円～17,000円	6,000円～17,000円	6,000円～17,000円
固定資産税	試掘権100アール	90円	90円	90円	90円	90円
	探掘権100アール	180円	180円	180円	180円	180円
果樹税	砂鉱権	270円	270円	270円	270円	270円
	河床1,000メートル	90円	90円	90円	90円	90円
家畜税	100アール	90円	90円	90円	90円	90円
	90円	90円	90円	90円	90円	90円
軽油引取税	1kl	12,500円	12,500円	12,500円	15,000円	15,000円
入猟税			350円～1,000円	350円～1,000円	350円～1,000円	350円～1,000円

年度	昭和41年度	昭和42年度	昭和43年度	昭和44年度	昭和45年度	昭和46年度
税目						
県民税	(法人)均等割 600円	600円～1,000円	600円～1,000円	600円～1,000円	600円～1,000円	600円～1,000円
	法人税割 5.8/100	5.8/100	5.8/100	5.8/100	5.8/100	5.8/100
	(個人)均等割 100円	100円	100円	100円	100円	101円
	所得割 2/100・4/100	2/100・4/100	2/100・4/100	2/100・4/100	2/100・4/100	2/100・4/100
事業税	(法人)取入金課税法人 1.5/100	1.5/100	1.5/100	1.5/100	1.5/100	1.5/100
	特別法人所得 6/100～8/100	6/100～8/100	6/100～8/100	6/100～8/100	6/100～8/100	6/100～8/100
	その他の法人 6/100～12/100	6/100～12/100	6/100～12/100	6/100～12/100	6/100～12/100	6/100～12/101
	3以上の都道府県において事務所又は事業所を設けて事業を行う法人で資本(又は出資)金額が1,000万円以上	左 同	左 同	左 同	左 同	左 同
	8/100～12/100	8/100～12/100	8/100～12/100	8/100～12/100	8/100～12/100	8/100～12/101
	(個人)第1種事業 5/100	5/100	5/100	5/100	5/100	5/100
	第2種事業 4/100	4/100	4/100	4/100	4/100	4/100
	第3種事業 3/100～5/100	3/100～5/100	3/100～5/100	3/100～5/100	3/100～5/100	3/100～5/100
	事業主控除 25万円	27万円	27万円	27万円	32万円	36万円
	不動産取得税	取得価格 3/100	3/100	3/100	3/100	3/100
控除額 新築住宅特例控除 150万円 住宅土地 150万円か床面積の2倍の価格(200平方メートルを限度とする)		150万円	150万円	150万円	150万円	150万円
免税点 5万円～15万円		5万円～15万円	5万円～15万円	5万円～15万円	5万円～15万円	5万円～15万円
本数×定率 9/100		10.3/100	10.3/100	10.3/100	10.3/100	10.3/100
県たばこ税	利用料金 舞踏場等 10/100 その他 30/100	10/100	10/100	10/100	10/100	10/100
	利用物件 パチンコ等1台 20円～310円 ゴルフ場1回 150円～900円 ゴルフ練習場1回 30円	150円～900円	150円～900円	150円～900円	150円～900円	150円～800円
娯楽施設利用税	3,000円を超えるもの 15/100 3,000円以下のもの 10/100	15/100	15/100	15/100	15/100	15/100
	旅館宿泊 10/100 “(基礎控除) 800円 “(免税点) 1,200円 飲食店(免税点) 600円	10/100	10/100	10/100	10/100	10/100
	800円	800円	800円	800円	800円	1,000円
	1,200円	1,200円	1,200円	1,600円	1,600円	1,800円
料 理 飲 食 等 消 費 税	600円	600円	600円	800円	800円	800円
	乗用車 6,000円～90,000円	6,000円～60,000円	6,000円～60,000円	6,000円～60,000円	6,000円～90,000円	6,000円～90,000円
	トラック 5,000円～24,000円 8トンを超えるもの 1トン増すごとに 24,000円に4,000円を加算した額	5,000円～24,000円	5,000円～24,000円	5,000円～24,000円	5,000円～24,000円	5,000円～24,000円
	バス 11,500円～75,000円 三輪小型自動車 3,200円～9,000円 その他 6,000円～17,000円	11,500円～75,000円	11,500円～75,000円	11,500円～75,000円	11,500円～75,000円	11,500円～75,000円
自 動 車 税	3,200円～9,000円	3,200円～9,000円	3,200円～9,000円	3,200円～9,000円	3,200円～9,000円	3,200円～9,000円
	6,000円～17,000円	6,000円～17,000円	6,000円～17,000円	6,000円～17,000円	6,000円～17,000円	6,000円～17,001円
	6,000円～17,000円	6,000円～17,000円	6,000円～17,000円	6,000円～17,000円	6,000円～17,000円	6,000円～17,000円
	6,000円～17,000円	6,000円～17,000円	6,000円～17,000円	6,000円～17,000円	6,000円～17,000円	6,000円～17,000円
試 掘 100 ア ー ル (※石油可燃性ガス鉱区は2/3)	90円	90円	90円	90円	90円	90円
	探掘 “ 180円	180円	180円	180円	180円	180円
	砂鉱 “ 90円	90円	90円	90円	90円	90円
	90円	90円	90円	90円	90円	90円
鉞 区 税						
狩 猟 免 許 税	450円～1,500円	450円～1,500円	450円～1,500円	450円～1,500円	450円～1,500円	1,500円～4,500円
固 定 資 産 税	1.4/100	1.4/100	1.4/100	1.4/100	1.4/100	1.4/100
自 動 車 取 得 税			3/100 免税点 10万円	3/100 10万円	3/100 15万円	3/100 15万円
軽 油 引 取 税	1kgにつき 15,000円	15,000円	15,000円	15,000円	15,000円	15,000円
入 猟 税	350円～1,000円	350円～1,000円	350円～1,000円	350円～1,000円	350円～1,000円	350円～1,000円

税目	年度	昭和47年度	昭和48年度	昭和49年度	昭和50年度	昭和51年度	昭和52年度
県民税	(法人)均等割	600円～1,000円	600円～1,000円	600円～1,000円	600円～1,000円	1,800円～6,000円	2,000円～20,000円
	法人税割	5.6/100	5.6/100	5.2/100 (49.5.1から)	5.2/100	5.2/100	5.2/100
	(個人)均等割	100円	100円	100円	100円	300円	300円
	所得割	2/100-4/100	2/100-4/100	2/100-4/100	2/100-4/100	2/100-4/100	2/100-4/100
事業税	(法人)収入金課税法人	1.5/100	1.5/100	1.5/100	1.5/100	1.5/100	1.5/100
	特別法人所得	6/100～8/100	6/100～8/100	6/100～8/100	6/100～8/100	6/100～8/100	6/100～8/100
	その他の法人	6/100～12/100	6/100～12/100	6/100～9/100	6/100～9/100	6/100～9/100	6/100～9/100
	3以上の都道府県において事務所又は事業所を設けて事業を行う法人で資本(又は出資)金額が1,000万円以上	8/100～12/100	8/100～12/100	8/100～12/100	8/100～12/100	8/100～12/100	8/100～12/100
	(個人)第1種事業	5/100	5/100	5/100	5/100	5/100	5/100
	第2種事業	4/100	4/100	4/100	4/100	4/100	4/100
	第3種事業	3/100～5/100	3/100～5/100	3/100～5/100	3/100～5/100	3/100～5/100	3/100～5/100
	事業主控除	60万円	80万円	150万円	180万円	200万円	220万円
不動産取得税	取得価格	3/100	3/100	3/100	3/100	3/100	3/100
	控除額	新築住宅特例控除 150万円 住宅土地 150万円か床面積の2倍の価格(200平方メートルを限度とする)	230万円	230万円	230万円	350万円	350万円
	免税点	6万円～15万円	10万円～23万円	10万円～23万円	10万円～23万円	10万円～23万円	10万円～23万円
	本数×定率	10.3/100	10.3/100	10.3/100	10.3/100	10.3/100	10.3/100
県たばこ消費税	利用料金	10/100	10/100	10/100	10/100	10/100	10/100
	利用物件	パチンコ等1台 20円～310円 ゴルフ場1回 150円～800円 ゴルフ練習場1回 30円 ポーリング場 1レーン 2,000円～53,700円 まじやん場1卓 200円～1,100円	20円～310円 200円～1,000円 30円	20円～310円 200円～1,000円 30円	20円～310円 100円～1,000円 30円	20円～310円 100円～1,000円 30円	30円～500円 400円～1,500円 30円～90円
料理飲食等消費税	料理店・キャバレー・カフェ・バー・飲食店等	10/100	10/100	10/100	10/100	10/100	10/100
	旅館宿泊	10/100	10/100	10/100	10/100	10/100	10/100
	”(基礎控除)1,000円	1,000円	1,500円	1,500円	1,500円	1,500円	1,500円
	”(免税点)1,800円	2,400円	2,400円	3,400円	3,400円	4,000円	4,000円
	飲食店(免税点)900円	1,200円	1,200円	1,700円	1,700円	2,000円	2,000円
	乗用車	6,000円～90,000円	6,000円～60,000円	6,000円～60,000円	6,000円～60,000円	7,000円～117,000円	7,000円～117,000円
自動車税	トラック	5,000円～24,000円	5,000円～24,000円	5,000円～24,000円	5,000円～24,000円	5,000円～32,000円	6,000円～32,000円
	8トンを超えるもの1トン増すごとに4,000円～5,000円を加算した額	左同	左同	左同	左同	左同	左同
	バス	11,500円～50,000円	11,500円～50,000円	11,500円～50,000円	11,500円～50,000円	11,500円～65,000円	11,500円～65,000円
	三輪小型自動車	3,200円～9,000円	3,200円～9,000円	3,200円～9,000円	3,200円～9,000円	3,700円～5,000円	3,700円～5,000円
	その他	6,000円～17,000円	6,000円～17,000円	6,000円～17,000円	6,000円～17,000円	6,000円～17,000円	6,000円～17,000円
	試掘100アール(※石油可燃性ガス鉱区は2/3)	90円	90円	90円	90円	90円	180円
鉱区税	採掘	180円	180円	180円	180円	180円	360円
	砂鉱	90円	90円	90円	90円	90円	180円
狩猟免許税	1,500円～4,500円	1,500円～4,500円	1,500円～4,500円	1,500円～4,500円	1,500円～4,500円	3,000円～9,000円	
固定資産税	1.4/100	1.4/100	1.4/100	1.4/100	1.4/100	1.4/100	
自動車取得税	自動車の取得価格	3/100	3/100	3/100	3/100	3/100	3/100
	免税点 15万円	15万円	15万円	15万円	15万円	15万円	15万円
	軽自動車以外の家用車	49.4.1～51.3.31の取得車	49.4.1～51.3.31の取得車	49.4.1～51.3.31の取得車	49.4.1～51.3.31の取得車	49.4.1～51.3.31の取得車	49.4.1～51.3.31の取得車
	軽自動車以外の家用車	5/100	5/100	5/100	5/100	5/100	5/100
	15万円	15万円	15万円	15万円	15万円	15万円	15万円
	30万円	30万円	30万円	30万円	30万円	30万円	30万円
軽油引取税	1klにつき	15,000円	15,000円	15,000円	15,000円	19,500円	19,500円
						(51.4.1～54.5.31までの暫定措置)	左同
入猟税	1,000円～3,000円	1,000円～3,000円	1,000円～3,000円	1,000円～3,000円	1,000円～3,000円	2,000円～6,000円	

税目	年度	昭和53年度	昭和54年度	昭和55年度	昭和56年度	昭和57年度	昭和58年度	
県民税	(法人)均等割 2,000円～200,000円 法人税割 5.2/100 (個人)均等割 300円 所得割 2/100-4/100	2,000円～200,000円 5.2/100 300円 2/100-4/100	2,000円～200,000円 5.2/100 300円 2/100-4/100	2,000円～200,000円 5.2/100 500円 2/100-4/100	2,000円～200,000円 5.0/100 500円 2/100-4/100	2,000円～200,000円 6.0/100(5.0/100) 500円 2/100-4/100	2,000円～200,000円 6.0/100(5.0/100) 500円 2/100-4/100	4,000円～300,000円 6.0/100(5.0/100) 500円 2/100-4/100
	CH91.41～R1.9.30に開始する者 CH1.10.1に開始する者							
事業税	(法人)収入金課税法人 1.5/100 特別法人所得 6/100～8/100 その他の法人 6/100～12/100 3以上の都道府県において事務所又は事業所を設けて事業を行う法人で資本(又は出資)金額が1,000万円以上 8/100～12/100 (個人)第1種事業 5/100 第2種事業 4/100 第3種事業 3/100～5/100 事業主控除 220万円	1.5/100 6/100～8/100 6/100～12/100 左同 8/100～12/100 5/100 4/100 3/100～5/100 220万円	1.5/100 6/100～8/100 6/100～9/100～12/100 左同 8/100～12/100 5/100 4/100 3/100～5/100 220万円	1.5/100 6/100～8/100 6/100～9/100～12/100 左同 8/100～12/100 5/100 4/100 3/100～5/100 220万円	1.5/100 6/100～8/100 6/100～9/100～12/100 左同 8/100～12/100 5/100 4/100 3/100～5/100 220万円	1.5/100 6/100～8/100 6/100～9/100～12/100 左同 8/100～12/100 5/100 4/100 3/100～5/100 220万円	1.5/100 6/100～8/100 6/100～9/100～12/100 左同 8/100～12/100 5/100 4/100 3/100～5/100 220万円	
	CH91.41～R1.9.30に開始する者 CH1.10.1に開始する者							
不動産取得税	取得価格 3/100 控除額 新築住宅特例控除 350万円 住宅土地 150万円か床面積の2倍の価格(200平方米を限度とする) 免税点 10万円～23万円	3/100 350万円 左同 10万円～23万円	3/100 350万円 左同 10万円～23万円	3/100 350万円 左同 10万円～23万円	4/100 住宅については3/100 56.7.1～61.6.30までの取得に限る 420万円 左同 10万円～23万円	4/100 左同 420万円 左同 10万円～23万円	4/100 左同 420万円 左同 10万円～23万円	
	CH91.41～R1.9.30に開始する者 CH1.10.1に開始する者							
県たばこ消費税	本数×定率 10.3/100	10.3/100	10.3/100	10.3/100	10.3/100	10.3/100	10.3/100	
娯楽施設利用税	利用料金 舞踏場等 その他 10/100 利用物件 パチンコ等1台 30円～500円 ゴルフ場1回 400円～1,500円 ゴルフ練習場1回 30円～90円 ボーリング場 1レーン 1,500円～53,700円 まあじやん場1卓 200円～1,500円	10/100 400円～1,500円 30円～90円 1,500円～53,700円 200円～1,500円	10/100 400円～1,500円 30円～90円 1,500円～53,700円 200円～1,500円	10/100 30円～500円 400円～1,500円 30円～90円 1,500円～53,700円 200円～1,500円	10/100 30円～500円 400円～1,500円 30円～90円 1,500円～53,700円 200円～1,500円	10/100 30円～500円 400円～1,500円 30円～90円 1,500円～53,700円 200円～1,500円	10/100 40円～500円 400円～1,650円 40円～100円 1,500円～53,700円 200円～1,500円	10/100 40円～500円 400円～1,650円 40円～100円 1,500円～53,700円 200円～1,500円
	CH91.41～R1.9.30に開始する者 CH1.10.1に開始する者							
料理飲食等消費税	料理店・キャバレー・ カフェ・バー・飲食 店等 10/100 旅館宿泊 10/100 " (基礎控除) 2,000円 " (免税点) 4,000円 飲食店(免税点) 2,000円	10/100 10/100 2,000円 4,000円 2,000円	10/100 10/100 2,000円 4,000円 2,000円	10/100 10/100 2,000円 4,000円 2,000円	10/100 10/100 2,000円 4,000円 2,000円	10/100 10/100 2,000円 4,000円 2,500円 (58.1.1から) 4,000円	10/100 10/100 2,500円 5,000円 2,500円	10/100 10/100 2,500円 5,000円 2,500円
	CH91.41～R1.9.30に開始する者 CH1.10.1に開始する者							
自動車税	乗用車 7,000円～117,000円 トラック 6,000円～32,000円 トンを超えるもの 1トン増すごとに 3,600円～5,000円 を加算した額 バス 11,500円～65,000円 三輪小型自動車 3,700円～5,500円	7,000円～129,000円 6,000円～35,000円 左同 3,600円～5,500円 11,500円～72,000円 3,700円～5,500円	7,000円～129,000円 6,000円～35,000円 左同 3,600円～5,500円 11,500円～72,000円 3,700円～5,500円	7,000円～129,000円 6,000円～35,000円 左同 3,600円～5,500円 11,500円～72,000円 3,700円～5,500円	7,000円～129,000円 6,000円～35,000円 左同 3,600円～5,500円 11,500円～72,000円 3,700円～5,500円	7,000円～129,000円 6,000円～35,000円 左同 3,600円～5,500円 11,500円～72,000円 3,700円～5,500円	7,000円～129,000円 6,000円～35,000円 左同 3,600円～5,500円 11,500円～72,200円 3,700円～5,500円	7,000円～129,000円 6,000円～35,000円 左同 3,600円～5,500円 11,500円～72,200円 3,700円～5,500円
	CH91.41～R1.9.30に開始する者 CH1.10.1に開始する者							
鉱区税	試掘100アール (※石油可燃性ガス 鉱区は2/3) 180円 採掘 " 360円 砂鉱 " 180円	180円 360円 180円	180円 360円 180円	180円 360円 180円	180円 360円 180円	180円 360円 180円	180円 400円 200円	180円 400円 200円
	CH91.41～R1.9.30に開始する者 CH1.10.1に開始する者							
狩猟者登録税	3,000円～9,000円	3,000円～9,000円	3,000円～9,000円	3,000円～9,000円	3,000円～9,000円	3,000円～9,000円	3,300円～10,000円	
固定資産税	1.4/100	1.4/100	1.4/100	1.4/100	1.4/100	1.4/100	1.4/100	
自動車取得税	自動車の取得価格 3/100 軽自動車以外の 自家用車 (49.4.1～55.3.31の 取得車) 5/100 免税点 15万円 (49.4.1～55.3.31の 取得車) 30万円	3/100 左同 5/100 15万円 左同 30万円	3/100 左同 5/100 15万円 左同 30万円	3/100 左同 5/100 15万円 左同 30万円	3/100 左同 5/100 15万円 左同 30万円	3/100 左同 5/100 15万円 左同 30万円	3/100 左同 5/100 15万円 左同 30万円	3/100 左同 5/100 15万円 左同 30万円
	CH91.41～R1.9.30に開始する者 CH1.10.1に開始する者							
軽油引取税	1klにつき 19,500円 (51.4.1～54.5.31 までの暫定措置)	1klにつき 24,300円 (但し54.6.1～60.3.31 までの暫定措置)	24,300円 左同	24,300円 左同	24,300円 左同	24,300円 左同	24,300円 左同	
入猟税	2,000円～6,000円	2,000円～6,000円	2,000円～6,000円	2,000円～6,000円	2,000円～6,000円	2,000円～6,000円	2,200円～6,500円	
核燃料税	5%	5%	5%	5%	5%	5%	7%	

税目	年度	昭和59年度	昭和60年度	昭和61年度	昭和62年度	昭和63年度
県民税	(法人)均等割	10,000円～750,000円	10,000円～750,000円	10,000円～750,000円	10,000円～750,000円	10,000円～750,000円
	法人税割	6.0/100(5.0/100)	6.0/100(5.0/100) <small>CR1(4.1)～R1(3.30)に開始する CR1(10)に開始する</small>	6.0/100(5.0/100)	6.0/100(5.0/100)	6.0/100(5.0/100)
	(個人)均等割	500円	700円	700円	700円	700円
	所得割	2/100・4/100	2/100・4/100	2/100・4/100	2/100・4/100	2/100・3/100・4/100 県民税利子割(新設) 5/100
事業税	(法人)収入金課税法人	1.5/100	1.5/100	1.5/100	1.5/100	1.5/100
	特別法人所得	6/100～8/100	6/100～8/100	6/100～8/100	6/100～8/100	6/100～8/100
	その他の法人	6/100～12/100	6/100～12/100 <small>CR1(4.1)～R1(3.30)に開始する CR1(10)に開始する</small>	～12/100	6/100～9/100	6/100～9/100
	3以上の都道府県において事務所又は事業所を設けて事業を行う法人で資本(又は出資)金額が1,000万円以上	8/100～12/100	8/100～12/100	8/100～12/100	8/100～12/100	8/100～12/100
	(個人)第1種事業	5/100	5/100	5/100	5/100	5/100
	第2種事業	4/100	4/100	4/100	4/100	4/100
	第3種事業	3/100～5/100	3/100～5/100	3/100～5/100	3/100～5/100	3/100～5/100
	事業主控除	220万円	240万円	240万円	240万円	240万円
	取得価格	4/100	4/100	4/100	4/100	4/100
	住宅については3/100	56.7.1～64.6.30までの取得に限る 新築住宅特例控除	420万円	450万円	450万円	450万円
住宅土地	150万円か床面積の2倍の価格(200平方メートルを限度とする)	左 同	左 同	左 同	左 同	
免税点	10万円～23万円	10万円～23万円	10万円～23万円	10万円～23万円	10万円～23万円	
県たばこ消費税	本数×定率	10.3/100	従価割額 8.1% 従量割額 200円	従価割額 8.1% 従量割額 200円 但し61.5.1～63.3.31までは360円	従価割額 8.1% 従量割額 200円 但し61.5.1～64.3.31までは360円	左 同
	利用料金	10/100	10/100	10/100	10/100	10/100
娯楽施設利用税	利用物件	パチンコ等1台 40円～550円	40円～550円	40円～550円	40円～550円	40円～550円
	ゴルフ場1回	450円～1,650円	450円～1,650円	450円～1,650円	450円～1,650円	450円～1,650円
	ゴルフ練習場1回	40円～100円	40円～100円	40円～100円	40円～100円	40円～100円
	ホールンク場	1,500円～53,700円	1,500円～53,700円	1,500円～53,700円	1,500円～53,700円	1,500円～53,700円
	まあじやん場1卓	200円～1,500円	200円～1,500円	200円～1,500円	200円～1,500円	200円～1,500円
	たまつき場1卓	400円～2,500円	400円～2,500円	400円～2,500円	400円～2,500円	400円～2,500円
料理飲食等消費税	料理店・キャバレー・カフェ・バー・飲食店等	10/100	10/100	10/100	10/100	10/100
	旅館宿泊	10/100	10/100	10/100	10/100	10/100
	”(基礎控除) 2,500円	2,500円	2,500円	2,500円	2,500円	
	”(免税点) 5,000円	5,000円	5,000円	5,000円	5,000円	
飲食店(免税点) 2,500円	2,500円	2,500円	2,500円	2,500円		
自動車税	乗用車	7,500円～148,500円	7,500円～148,500円	7,500円～148,500円	7,500円～148,500円	7,500円～148,500円
	トラック	6,500円～40,500円	6,500円～40,500円	6,500円～40,500円	6,500円～40,500円	6,500円～40,500円
	8トンを超えるもの	左 同	左 同	左 同	左 同	
	1トン増すごとに3,800円～6,300円を加算した額	12,000円～83,000円	12,000円～83,000円	12,000円～83,000円	12,000円～83,000円	
バス	3,900円～6,000円	3,900円～6,000円	3,900円～6,000円	3,900円～6,000円	3,900円～6,000円	
三輪小型自動車	3,900円～6,000円	3,900円～6,000円	3,900円～6,000円	3,900円～6,000円	3,900円～6,000円	
鉱区税	試掘100アール(※石油可燃性ガス鉱区は2/3)	200円	200円	200円	200円	200円
	採掘 ”	400円	400円	400円	400円	400円
	砂鉱 ”	200円	200円	200円	200円	200円
狩猟者登録税	3,300円～10,000円	3,300円～10,000円	3,300円～10,000円	3,300円～10,000円	3,300円～10,000円	
固定資産税	1.4/100	1.4/100	1.4/100	1.4/100	1.4/100	
自動車取得税	自動車の取得価格	3/100	3/100	3/100	3/100	3/100
	軽自動車以外の 自家用車 (49.4.1～60.3.31の取得車)	5/100	5/100	5/100	5/100	5/100
免税点 15万円	(49.4.1～60.3.31の取得車)	30万円	24,300円	24,300円	24,300円	
軽油引取税	1klにつき 24,300円(但し54.6.1～60.3.31までの暫定措置)	(但し54.6.1～60.3.31までの暫定措置)	(但し54.6.1～60.3.31までの暫定措置)	(但し54.6.1～60.3.31までの暫定措置)	(但し54.6.1～60.3.31までの暫定措置)	
入猟税	2,200円～6,500円	2,200円～6,500円	2,200円～6,500円	2,200円～6,500円	2,200円～6,500円	
核燃料税	7%	7%	7%	7%	7%	

税目	年度	平成元年度	平成2年度	平成3年度	平成4年度	平成5年度
県民税	(法人)均等割	10,000円 ～750,000円	10,000円 ～750,000円	10,000円 ～750,000円	10,000円 ～750,000円	10,000円 ～750,000円
	法人税割 (個人)均等割	6.0/100(5.0/100) 700円	6.0/100(5.0/100) 700円	6.0/100(5.0/100) 700円	5.8/100(5.0/100) 700円	5.8/100(5.0/100) 700円
所得割	(法人)	2/100・4/100	2/100・4/100	2/100・4/100	2/100・4/100	2/100・4/100
	(個人)	(利子割) 5/100	5/100	5/100	5/100	5/100
事業税	(法人)収入金課税法人	1.5/100	1.5/100	1.5/100	1.5/100	1.5/100
	特別法人所得 その他の法人	6/100～8/100 6/100～12/100	6/100～8/100 6/100～12/100	6/100～8/100 6/100～12/100	6/100～8/100 6/100～12/100	6/100～8/100 6/100～9/100
3以上の都道府県において事務所又は事業所を設けて事業を行う法人で資本(又は出資)金額が1,000万円以上	(個人)第1種事業	8/100～12/100	8/100～12/100	8/100～12/100	8/100～12/100	8/100～12/100
	第2種事業	5/100	5/100	5/100	5/100	5/100
第3種事業	4/100	4/100	4/100	4/100	4/100	
事業主控除	3/100～5/100	3/100～5/100	3/100～5/100	3/100～5/100	3/100～5/100	
取得価格	240万円	240万円	240万円	240万円	270万円	
不動産取得税	4/100	4/100	4/100	4/100	4/100	
	住宅については3/100 56.7.1～4.6.30までの取得に限る 新築住宅特別控除 1,000万円 住宅土地 150万円か床面積の2倍の価格(200平方メートルを限度とする) 免税点 10万円～23万円	住宅については3/100 56.7.1～4.6.30までの取得に限る 1,000万円 左 同	住宅については3/100 56.7.1～4.6.30までの取得に限る 1,000万円 左 同	住宅については3/100 56.7.1～4.6.30までの取得に限る 1,000万円 左 同	住宅については3/100 56.7.1～4.6.30までの取得に限る 1,000万円 左 同	
果たばこ税	1,000本につき 1,129円	1,000本につき 1,129円	1,000本につき 1,129円	1,000本につき 1,129円	1,000本につき 1,129円	
ゴルフ場利用税	1人1日につき 350円～1,200円	1人1日につき 350円～1,200円	1人1日につき 350円～1,200円	1人1日につき 350円～1,200円	1人1日につき 350円～1,200円	
特別地方消費税	税率 3/100	3/100	3/100	3/100	3/100	
	免税点 料理店・飲食店等 5,000円 旅館における宿泊を伴う利用行為 10,000円 旅館における宿泊を伴わない利用行為 5,000円	5,000円 10,000円 5,000円	(3.7.1から) 7,500円 15,000円 7,500円	7,500円 15,000円 7,500円	7,500円 15,000円 7,500円	
自動車税	乗用車 7,500円～111,000円	7,500円～111,000円	7,500円～111,000円	7,500円～111,000円	7,500円～111,000円	
	トラック 6,500円～40,500円 8トンを超えるもの 1トン増すごとに 3,800円～6,300円 を加算した額	6,500円～40,500円 左 同	6,500円～40,500円 左 同	6,500円～40,500円 左 同	6,500円～40,500円 左 同	
バス	12,000円～83,000円	12,000円～83,000円	12,000円～83,000円	12,000円～83,000円	12,000円～83,000円	
	三輪小型自動車 3,900円～6,000円	3,900円～6,000円	3,900円～6,000円	3,900円～6,000円	3,900円～6,000円	
鉱区税	試験100アール (※石油可燃性ガス 鉱区は2/3)	左 同	左 同	左 同	左 同	
	採掘 200円 砂鉱 400円 200円	200円 400円 200円	200円 400円 200円	200円 400円 200円	200円 400円 200円	
狩猟者登録税	3,300円～10,000円	3,300円～10,000円	3,300円～10,000円	3,300円～10,000円	3,300円～10,000円	
固定資産税	1.4/100	1.4/100	1.4/100	1.4/100	1.4/100	
自動車取得税	自動車の取得価格 3/100	3/100	3/100	3/100	3/100	
	軽自動車以外の 自家用車 (49.4.1～5.3.31の 取得車) 5/100 免税点 15万円 (49.4.1～5.3.31の 取得車) 30万円	(49.4.1～5.3.31の 取得車) 5/100 15万円 (2.4.1～5.3.31の 取得車) 50万円	(49.4.1～5.3.31の 取得車) 5/100 15万円 (2.4.1～5.3.31の 取得車) 50万円	(49.4.1～5.3.31の 取得車) 5/100 15万円 (2.4.1～5.3.31の 取得車) 50万円	(49.4.1～5.3.31の 取得車) 5/100 15万円 (2.4.1～5.3.31の 取得車) 50万円	
軽油引取税	1klにつき 24,300円 (54.6.1～5.3.31 までの暫定措置)	左 同	左 同	左 同	24,300円 (54.6.1～5.11.30 までの暫定措置) 32,100円 (5.12.1～10.3.31 までの暫定措置)	
入猟税	2,200円～6,500円	2,200円～6,500円	2,200円～6,500円	2,200円～6,500円	2,200円～6,500円	
核燃料税	7%	7%	7%	7%	7%	

税目	年度	平成6年度	平成7年度	平成8年度	平成9年度
県民税	(法人)均等割	10,000円 ～750,000円	20,000円 ～800,000円	20,000円 ～800,000円	20,000円 ～800,000円
	法人税割 (個人)均等割	5.8/100(5.0/100)	OH31.4.1～R1.9.30に開始する OR1.10.1以降に開始する	5.8/100(5.0/100)	5.8/100(5.0/100)
所得割 (利子割)	均等割	700円	700円	1,000円	1,000円
	所得割 (利子割)	2/100・4/100	2/100・4/100	2/100・4/100	2/100・3/100
事業税	(法人)収入金課税法人	1.5/100	1.5/100	1.5/100	1.5/100
	特別法人所得	6/100～8/100	6/100～8/100	6/100～8/100	6/100～8/100
	その他の法人	6/100～12/100 ～12/100	OH31.4.1～R1.9.30に開始する OR1.10.1以降に開始する	6/100～12/100 ～12/100	6/100～12/100 ～12/100
	3以上の都道府県において 事務所又は事業所を設けて 事業を行う法人で資本(出 資)の額が1,000万円以上 8/100～12/100	左 同	左 同	左 同	左 同
	(個人)第1種事業	5/100	5/100	5/100	5/100
	第2種事業	4/100	4/100	4/100	4/100
	第3種事業	3/100～5/100	3/100～5/100	3/100～5/100	3/100～5/100
	事業主控除	270万円	270万円	270万円	270万円
	地方消費税				(創設) 25/100
	不動産取得税	取得価格	4/100 住宅については3/100 56.71～7.6.30まで の取得に限る 新築住宅特別控除 1,000万円 住宅土地 150万円か床面積 の2倍の価格(200 平方米を限度とする)	4/100 住宅については3/100 57.7.1～10.6.30まで の取得に限る 新築住宅特別控除 1,000万円	4/100 住宅については3/100 57.7.1～10.6.30まで の取得に限る 1,000万円
免税点		10万円～23万円	10万円～23万円	10万円～23万円	10万円～23万円
県たばこ税	1,000本につき 1,129円	1,000本につき 1,129円	1,000本につき 1,129円	1,000本につき 692円	
ゴルフ場利用税	1人1日につき 350円～1,200円	1人1日につき 350円～1,200円	1人1日につき 350円～1,200円	1人1日につき 350円～1,200円	
特別地方消費税	税率	3/100	3/100	3/100	3/100
	免税点	料理店・飲食店等 7,500円 旅館における宿泊を 伴う利用行為 15,000円 旅館における宿泊を 伴わない利用行為 7,500円	7,500円 15,000円 7,500円	7,500円 15,000円 7,500円	7,500円 15,000円 7,500円
自動車税	乗用車	7,500円～111,000円	7,500円～111,000円	7,500円～111,000円	7,500円～111,000円
	トラック	6,500円～40,500円 8トンを超えるもの1トン 増すごとに3,800円～ 6,300円を加算した額	6,500円～40,500円 左 同	6,500円～40,500円 左 同	6,500円～40,500円 左 同
	バス	12,000円～83,000円	12,000円～83,000円	12,000円～83,000円	12,000円～83,000円
	三輪小型自動車	3,900円～6,000円	3,900円～6,000円	3,900円～6,000円	3,900円～6,000円
鉱区税	試掘100アール (※石油可燃性ガス 鉱区は2/3)	200円	左 同	左 同	左 同
	採掘 "	400円	400円	400円	400円
	砂鉱 "	200円	200円	200円	200円
狩猟者登録税	3,300円～10,000円	3,300円～10,000円	3,300円～10,000円	3,300円～10,000円	
固定資産税	1.4/100	1.4/100	1.4/100	1.4/100	
自動車取得税	自動車の取得価格	3/100	3/100	3/100	3/100
	軽自動車以外の 自家用車 (49.4.1～10.3.31の 取得車) 5/100 15万円 (2.4.1～15.3.31の 取得車) 50万円	(49.4.1～10.3.31の 取得車) 5/100 15万円 (2.4.1～15.3.31の 取得車) 50万円	(49.4.1～10.3.31の 取得車) 5/100 15万円 (2.4.1～15.3.31の 取得車) 50万円	(49.4.1～10.3.31の 取得車) 5/100 15万円 (2.4.1～15.3.31の 取得車) 50万円	
軽油引取税	1klにつき 32,100円 (5.12.1～10.3.31 までの暫定措置)	左 同	左 同	左 同	
入猟税	2,200円～6,500円	2,200円～6,500円	2,200円～6,500円	2,200円～6,500円	
核燃料税	7%	7%	7%	7%	

税目	年度	平成10年度	平成11年度	平成12年度
県民税	(法人)均等割	20,000円 ～800,000円	20,000円 ～800,000円	20,000円 ～800,000円
	法人税割	5.8/100(5.0/100)	5.8/100(5.0/100)	5.8/100(5.0/100)
	(個人)均等割	1,000円	1,000円	1,000円
	所得割	2/100・3/100	2/100・3/100	2/100・3/100
	(利子割)	5/100	5/100	5/100
事業税	(法人)収入金課税法人	1.3/100	1.3/100	1.3/100
	特別法人所得	5.6/100～7.5/100	5/100～6.6/100	5/100～6.6/100
	その他の法人	5.6/100～8.4/100 ～11/100	5/100～7.3/100	5/100～7.3/100 ～9.6/100
	3以上の都道府県において事務所又は事業所を設けて事業を行う法人で資本(出資)の額が1,000万円以上	7.5/100～11/100	左 同	左 同
	(個人)第1種事業	5/100	5/100	5/100
	第2種事業	4/100	4/100	4/100
	第3種事業	3/100～5/100	3/100～5/100	3/100～5/100
	事業主控除	270万円	290万円	290万円
	地方消費税	25/100	25/100	25/100
	不動産取得税	取得価格	4/100 住宅については3/100 56.7.1～13.6.30までの取得に限る 新築住宅特例控除 1,200万円 住宅土地 150万円か床面積の2倍の価格(200平方メートルを限度とする)	4/100 住宅については3/100 56.7.1～13.6.30までの取得に限る
免税点		10万円～23万円	10万円～23万円	10万円～23万円
県たばこ税	1,000本につき	692円	692円	868円
	但し、旧3級品については当分の間1,000本につき	329円	は当分の間1,000本につき	413円
ゴルフ場利用税	1人1日につき	350円～1,200円	1人1日につき 350円～1,200円	1人1日につき 350円～1,200円
特別地方消費税	税率	3/100	3/100	3/100
	免税点	料理店・飲食店等 7,500円	7,500円	7,500円
	旅館における宿泊を伴う利用行為	15,000円	15,000円	15,000円
自動車税	乗用車	7,500円～111,000円	7,500円～111,000円	7,500円～111,000円
	トラック	6,500円～40,500円 8トンを超えるもの1トンを増すごとに3,800円～6,300円を加算した額	6,500円～40,500円	6,500円～40,500円
	バス	12,000円～83,000円	12,000円～83,000円	12,000円～83,000円
	三輪小型自動車	3,900円～6,000円	3,900円～6,000円	3,900円～6,000円
鉱区税	試掘100アール(※石油可燃性ガス鉱区は2/3)	200円	左 同	左 同
	探掘 "	400円	200円	200円
	砂鉱 "	400円	400円	400円
	砂鉱 "	200円	200円	200円
狩猟者登録税	3,300円～10,000円	3,300円～10,000円	3,300円～10,000円	
固定資産税	1.4/100	1.4/100	1.4/100	
自動車取得税	自動車の取得価格	3/100	3/100	3/100
	軽自動車以外の自家用車	(49.4.1～15.3.31の取得車) 5/100 免税点 15万円 (2.4.1～15.3.31の取得車) 50万円	(49.4.1～10.3.31の取得車) 5/100 15万円 (2.4.1～15.3.31の取得車) 50万円	(49.4.1～10.3.31の取得車) 5/100 15万円 (2.4.1～15.3.31の取得車) 50万円
軽油引取税	1klにつき	32,100円 (5.12.1～15.3.31までの暫定措置)	左 同	左 同
入猟税	2,200円～6,500円	2,200円～6,500円	2,200円～6,500円	
核燃料税	7%	7%	7%	

税目	年度	平成13年度	平成14年度	平成15年度	平成16年度
民 税	(法人) 均等割 20,000円 ～800,000円 法人税割 5.8/100(5.0/100)	20,000円 ～800,000円	20,000円 ～800,000円	20,000円 ～800,000円	20,000円 ～800,000円
	(個人) 均等割 1,000円 所得割 2/100・3/100 (利子割) 5/100		1,000円 2/100・3/100 5/100	1,000円 2/100・3/100 5/100 (配当割) 3/100 (株式等譲渡所得割) 3/100	1,000円 2/100・3/100 5/100 3/100
事 業 税	(法人) 収入金課税法人 1.3/100 特別法人所得 5/100～6.6/100 その他の法人 5/100～7.3/100 ～9.6/100 3以上の都道府県において 事務所又は事業所を設けて 事業を行う法人で資本(出 資)の額が1,000万円以上 6.6/100～9.6/100	1.3/100	5/100～6.6/100 5/100～7.3/100 ～9.6/100 左 同 6.6/100～9.6/100	1.3/100 5/100～6.6/100 5/100～7.3/100 ～9.6/100 左 同 6.6/100～9.6/100	収入金課税法人 1.3/100 所得金課税法人 特別法人所得 5/100～6.6/100 その他の法人 5/100～7.3/100 ～9.6/100 3以上の都道府県において 事務所又は事業所を設けて 事業を行う法人で資本(出 資)の額が1,000万円以上 6.6/100～9.6/100 所得割 3.8/100～5.5/100 ～7.2/100 付加価値割 0.48/100 資本割 0.2/100
	(個人) 第1種事業 5/100 第2種事業 4/100 第3種事業 3/100～5/100 事業主控除 290万円	5/100 4/100 3/100～5/100 290万円	5/100 4/100 3/100～5/100 290万円	5/100 4/100 3/100～5/100 290万円	5/100 4/100 3/100～5/100 290万円
地 方 消 費 税		25/100	25/100	25/100	25/100
不 動 産 取 得 税	取得価格 4/100 住宅については3/100 56.7.1～13.6.30まで の取得に限る 新築住宅特例控除 1,200万円 住宅土地 150万円か床面積の 2倍の価格(200平 方米を限度とする)	4/100 住宅については3/100 56.7.1～13.6.30まで の取得に限る 新築住宅特例控除 1,200万円 住宅土地 150万円か床面積の 2倍の価格(200平 方米を限度とする)	4/100 住宅については3/100 56.7.1～13.6.30まで 1,200万円 左 同	3/100 15.3.31までの取得の 場合4/100 (住宅の場合3/100) 1,200万円 左 同	3/100 15.3.31までの取得の 場合4/100 (住宅の場合3/100) 1,200万円 左 同
	免税点 10万円～23万円	10万円～23万円	10万円～23万円	10万円～23万円	免税点 10万円～23万円
県 た ば こ 税	1,000本につき当分の間 868円 但し、旧3級品について は当分の間1,000本に つき 413円	1,000本につき当分の間 868円 但し、旧3級品について は当分の間1,000本に つき 413円	1,000本につき当分の間 969円 (15.7.1～)	1,000本につき当分の間 969円	
ゴ ル フ 場 利 用 税	1人1日につき 350円～1,200円	1人1日につき 350円～1,200円	350円～1,200円	350円～1,200円	
自 動 車 税	乗用車 7,500円～111,000円 トラック 6,500円～40,500円 8トンを超えるもの1トン を増すごとに3,800円～ 6,300円を加算した額 バス 12,000円～83,000円 三輪小型自動車 3,900円～6,000円	7,500円～111,000円 6,500円～40,500円 左 同 12,000円～83,000円 3,900円～6,000円	7,500円～111,000円 6,500円～40,500円 左 同 12,000円～83,000円 3,900円～6,000円	7,500円～111,000円 6,500円～40,500円 左 同 12,000円～83,000円 3,900円～6,000円	
	試掘100アール (※石油可燃性ガス 鉱区は2/3) 探掘 " 200円 砂鉱 " 400円 200円	左 同 200円 400円 200円	左 同 200円 400円 200円	左 同 200円 400円 200円	
狩 猟 者 登 録 税	3,300円～10,000円	3,300円～10,000円	3,300円～10,000円	-	
固 定 資 産 税	1.4/100	1.4/100	1.4/100	1.4/100	
自 動 車 取 得 税	自動車の取得価格 3/100 軽自動車以外の 自家用車 (49.4.1～15.3.31の 取得車) 5/100 免税点 15万円 (2.4.1～15.3.31の 取得車) 50万円	3/100 (49.4.1～15.3.31の 取得車) 5/100 15万円 (2.4.1～15.3.31の 取得車) 50万円	3/100 (49.4.1～20.3.31の 取得車) 5/100 15万円 (2.4.1～20.3.31の 取得車) 50万円	3/100 (49.4.1～20.3.31の 取得車) 5/100 15万円 (2.4.1～20.3.31の 取得車) 50万円	
	1klにつき 32,100円 (5.12.1～15.3.31 までの暫定措置)	左 同	32,100円 (5.12.1～15.3.31 までの暫定措置) 32,100円 (5.12.1～20.3.31 までの暫定措置)	32,100円 (5.12.1～20.3.31 までの暫定措置)	
軽 油 引 取 税	-	-	-	5,500円～16,500円	
入 猟 税	2,200円～6,500円	2,200円～6,500円	2,200円～6,500円	-	
核 燃 料 税	7%	7%	価額割 10% 重量割 6,000円/kg	価額割 10% 重量割 6,000円/kg	

税目	年度	平成17年度	平成18年度	平成19年度	平成20年度
県民税	(法人)均等割	20,000円 ～800,000円	22,000円 ～880,000円 ※森林環境税10%加算	22,000円 ～880,000円 ※森林環境税10%加算	22,000円 ～880,000円 ※森林環境税10%加算
	法人税割	5.8/100(5.0/100)	OH31.4.1～R1.9.30に開始する OR1.10.1以降に開始する	5.8/100(5.0/100)	5.8/100(5.0/100)
	(個人)均等割	1,000円	2,000円※うち森林環境税1,000円	2,000円※うち森林環境税1,000円	2,000円※うち森林環境税1,000円
	所得割	2/100・3/100	2/100・3/100	4/100	4/100
	(利子割)	5/100	5/100	5/100	5/100
	(配当割)	3/100 (株式等譲渡所得割)	3/100	3/100	3/100
事業税	(法人)収入金課税法人	1.3/100	OH31.4.1～R1.9.30に開始する OR1.10.1以降に開始する	1.3/100	OH20.9.30以前に開始する 事業年度 1.3/100 OH21.10.1以後に開始する 事業年度 0.7/100
	所得金課税法人 特別法人所得	5/100～6.6/100	5/100～6.6/100	5/100～6.6/100	5/100～6.6/100 2.7/100～3.6/100
	その他の法人	5/100～7.3/100 ～9.6/100	5/100～7.3/100 ～9.6/100	5/100～7.3/100 ～9.6/100	5/100～7.3/100 ～9.6/100 2.7/100～4/100 ～5.3/100
	3以上の都道府県において 事務所又は事業所を設けて 事業を行う法人で資本(出 資)の額が1,000万円以上	6.6/100～9.6/100	左 同	左 同	左 同
	外形標準課税対象法人(H16.4.1以後に開始する事業年度)	6.6/100～9.6/100	6.6/100～9.6/100	6.6/100～9.6/100	6.6/100～9.6/100 3.6/100～5.3/100
	所得割	3.8/100～5.5/100 ～7.2/100	3.8/100～5.5/100 ～7.2/100	3.8/100～5.5/100 ～7.2/100	3.8/100～5.5/100 ～7.2/100 1.5/100～2.2/100 ～2.9/100
	付加価値割	0.48/100	0.48/100	0.48/100	0.48/100 0.48/100
	資本割	0.2/100	0.2/100	0.2/100	0.2/100 0.2/100
	(個人)第1種事業	5/100	5/100	5/100	5/100
	第2種事業	4/100	4/100	4/100	4/100
	第3種事業	3/100～5/100	3/100～5/100	3/100～5/100	3/100～5/100
	事業主控除	290万円	290万円	290万円	290万円
	地方消費税	25/100	25/100	25/100	25/100
	不動産取得税	取得価格	土地、住宅 3/100	土地、住宅 3/100 20.3.31までの住宅以外の家屋の取得	土地、住宅 3/100 21.3.31までの住宅以外の家屋の取得
15.3.31までの取得の場合4/100 (住宅の場合3/100) 新築住宅特別控除 1,200万円 住宅土地 150万円か床面積の 2倍の価格(200平方 メートルを限度とする)		15.3.31までの取得の場合4/100 (住宅の場合3/100) (住宅の場合3/100)	15.3.31までの取得の場合4/100 (住宅の場合3/100)	15.3.31までの取得の場合4/100 (住宅の場合3/100)	15.3.31までの取得の場合4/100 (住宅の場合3/100)
免税点	10万円～23万円	10万円～23万円	10万円～23万円	10万円～23万円	
果たばこ税	1,000本につき当分の間 969円 但し、旧3級品については 当分の間1,000本につき 461円	1,074円(H18.7.1～)	511円(H18.7.1～)	1,074円	1,074円
	ゴルフ場利用税	1人1日につき 350円～1,200円	350円～1,200円	350円～1,200円	350円～1,200円
自動車税	乗用車	7,500円～111,000円	7,500円～111,000円	7,500円～111,000円	7,500円～111,000円
	トラック	6,500円～40,500円 8トンを超えるもの1トン を増すごとに3,800円～ 6,300円を加算した額	6,500円～40,500円	6,500円～40,500円	6,500円～40,500円
	バス	12,000円～83,000円	12,000円～83,000円	12,000円～83,000円	12,000円～83,000円
	三輪小型自動車	3,900円～6,000円	3,900円～6,000円	3,900円～6,000円	3,900円～6,000円
鉱区税	試掘100アール (※石油可燃性ガス 鉱区は2/3)	200円	左 同	左 同	左 同
	採掘 "	400円	400円	400円	400円
	砂鉱 "	200円	200円	200円	200円
	固定資産税	1.4/100	1.4/100	1.4/100	1.4/100
自動車取得税	自動車の取得価格 3/100 軽自動車以外の自家用車 (49.4.1～20.3.31の取得車)	5/100	5/100	5/100	5/100
	免税点 15万円 (2.4.1～20.3.31の取得車) 50万円	免税点 15万円 (2.4.1～20.3.31の取得車) 50万円	免税点 15万円 (2.4.1～20.3.31の取得車) 50万円	免税点 15万円 (2.4.1～20.3.31の取得車) 50万円	
軽油引取税	1klにつき 32,100円 (5.12.1～20.3.31 までの暫定措置)	左 同	左 同	15,000円(※1:本則税率) 32,100円(※2:暫定税率)	
	狩猟税	5,500円～16,500円	5,500円～16,500円	5,500円～16,500円	5,500円～16,500円
核燃料税	価額割 10%	価額割 10%	価額割 10%	価額割 10%	
	重量割 6,000円/kg	重量割 6,000円/kg	重量割 8,000円/kg	重量割 8,000円/kg	
産業廃棄物税	-	1トンにつき 1,000円 (自社最終処分は、1/2の重量) (1万トン超は、50/100の重量)	1トンにつき 1,000円 (自社最終処分は、1/2の重量) (1万トン超は、50/100の重量)	1トンにつき 1,000円 (自社最終処分は、1/2の重量) (1万トン超は、50/100の重量)	

年度	平成21年度	平成22年度	平成23年度	平成24年度	平成25年度
税目					
県民税	(法人) 均等割 22,000円 ～880,000円 ※森林環境税10%加算 法人税割 5.8/100(5.0/100) (個人) 均等割 2,000円※うち森林環境税1,000円 所得割 4/100 (利子割) 5/100 (配当割) 3/100 (株式等譲渡所得割) 3/100	(法人) 均等割 22,000円 ～880,000円 ※森林環境税10%加算 法人税割 OH31.4.1～R1.9.30に開始する OR1.10.1以降に開始する (個人) 均等割 2,000円※うち森林環境税1,000円 所得割 4/100 (利子割) 5/100 (配当割) 3/100 (株式等譲渡所得割) 3/100	(法人) 均等割 22,000円 ～880,000円 ※森林環境税10%加算 法人税割 5.8/100(5.0/100) (個人) 均等割 2,000円※うち森林環境税1,000円 所得割 4/100 (利子割) 5/100 (配当割) 3/100 (株式等譲渡所得割) 3/100	(法人) 均等割 22,000円 ～880,000円 ※森林環境税10%加算 法人税割 5.8/100(5.0/100) (個人) 均等割 2,000円※うち森林環境税1,000円 所得割 4/100 (利子割) 5/100 (配当割) 3/100 (株式等譲渡所得割) 3/100	(法人) 均等割 22,000円 ～880,000円 ※森林環境税10%加算 法人税割 5.8/100(5.0/100) (個人) 均等割 2,000円※うち森林環境税1,000円 所得割 4/100 (利子割) 5/100 (配当割) 3/100 (株式等譲渡所得割) 3/100
事業税	(法人) 収入金課税法人 OH20.9.30以前に開始する 事業年度 1.3/100 所得金課税法人 特別法人所得 5/100～6.6/100 その他の法人 5/100～7.3/100 ～9.6/100 3以上の都道府県において 事務所又は事業所を設けて 事業を行う法人で資本(出資)の額が1,000万円以上 6.6/100～9.6/100 3.6/100～5.3/100 外形標準課税対象法人(H16.4.1以後に開始する事業年度) 所得割 3.8/100～5.5/100 ～7.2/100 付加価値割 0.48/100 資本割 0.2/100 (個人) 第1種事業 5/100 第2種事業 4/100 第3種事業 3/100～5/100 事業主控除 290万円 25/100	(法人) 収入金課税法人 OH31.4.1～R1.9.30に開始する OR1.10.1以降に開始する 事業年度 1.3/100 所得金課税法人 特別法人所得 5/100～6.6/100 その他の法人 5/100～7.3/100 ～9.6/100 3以上の都道府県において 事務所又は事業所を設けて 事業を行う法人で資本(出資)の額が1,000万円以上 6.6/100～9.6/100 3.6/100～5.3/100 外形標準課税対象法人(H16.4.1以後に開始する事業年度) 所得割 3.8/100～5.5/100 ～7.2/100 付加価値割 0.48/100 資本割 0.2/100 (個人) 第1種事業 5/100 第2種事業 4/100 第3種事業 3/100～5/100 事業主控除 290万円 25/100	(法人) 収入金課税法人 OH20.9.30以前に開始する 事業年度 1.3/100 所得金課税法人 特別法人所得 5/100～6.6/100 その他の法人 5/100～7.3/100 ～9.6/100 3以上の都道府県において 事務所又は事業所を設けて 事業を行う法人で資本(出資)の額が1,000万円以上 6.6/100～9.6/100 3.6/100～5.3/100 外形標準課税対象法人(H16.4.1以後に開始する事業年度) 所得割 3.8/100～5.5/100 ～7.2/100 付加価値割 0.48/100 資本割 0.2/100 (個人) 第1種事業 5/100 第2種事業 4/100 第3種事業 3/100～5/100 事業主控除 290万円 25/100	(法人) 収入金課税法人 OH20.9.30以前に開始する 事業年度 1.3/100 所得金課税法人 特別法人所得 5/100～6.6/100 その他の法人 5/100～7.3/100 ～9.6/100 3以上の都道府県において 事務所又は事業所を設けて 事業を行う法人で資本(出資)の額が1,000万円以上 6.6/100～9.6/100 3.6/100～5.3/100 外形標準課税対象法人(H16.4.1以後に開始する事業年度) 所得割 3.8/100～5.5/100 ～7.2/100 付加価値割 0.48/100 資本割 0.2/100 (個人) 第1種事業 5/100 第2種事業 4/100 第3種事業 3/100～5/100 事業主控除 290万円 25/100	(法人) 収入金課税法人 OH20.9.30以前に開始する 事業年度 1.3/100 所得金課税法人 特別法人所得 5/100～6.6/100 その他の法人 5/100～7.3/100 ～9.6/100 3以上の都道府県において 事務所又は事業所を設けて 事業を行う法人で資本(出資)の額が1,000万円以上 6.6/100～9.6/100 3.6/100～5.3/100 外形標準課税対象法人(H16.4.1以後に開始する事業年度) 所得割 3.8/100～5.5/100 ～7.2/100 付加価値割 0.48/100 資本割 0.2/100 (個人) 第1種事業 5/100 第2種事業 4/100 第3種事業 3/100～5/100 事業主控除 290万円 25/100
地方消費税	25/100	25/100	25/100	25/100	25/100
不動産取得税	取得価格 ○土地、住宅 3/100 ○住宅以外の家屋の取得 20.4.1以降 4/100 20.3.31まで 3.5/100 18.3.31まで 3/100 新築住宅特例控除 1,200万円 150万円が床面積の2倍の価格(200平方メートルを限度とする) 免税点 10万円～23万円	取得価格 ○土地、住宅 3/100 ○住宅以外の家屋の取得 20.4.1以降 4/100 20.3.31まで 3.5/100 18.3.31まで 3/100 新築住宅特例控除 1,200万円 150万円が床面積の2倍の価格(200平方メートルを限度とする) 免税点 10万円～23万円	取得価格 ○土地、住宅 3/100 ○住宅以外の家屋の取得 20.4.1以降 4/100 20.3.31まで 3.5/100 18.3.31まで 3/100 新築住宅特例控除 1,200万円 150万円が床面積の2倍の価格(200平方メートルを限度とする) 免税点 10万円～23万円	取得価格 ○土地、住宅 3/100 ○住宅以外の家屋の取得 20.4.1以降 4/100 20.3.31まで 3.5/100 18.3.31まで 3/100 新築住宅特例控除 1,200万円 150万円が床面積の2倍の価格(200平方メートルを限度とする) 免税点 10万円～23万円	取得価格 ○土地、住宅 3/100 ○住宅以外の家屋の取得 20.4.1以降 4/100 20.3.31まで 3.5/100 18.3.31まで 3/100 新築住宅特例控除 1,200万円 150万円が床面積の2倍の価格(200平方メートルを限度とする) 免税点 10万円～23万円
果たばこ税	1,000本につき当分の間 1,074円 但し、旧3級品については 当分の間1,000本につき 511円	1,000本につき当分の間 1,504円(H22.10.1～)	1,000本につき当分の間 1,504円	1,000本につき当分の間 1,504円	1,000本につき 860円 但し、旧3級品については 当分の間1,000本につき 411円
ゴルフ場利用税	1人1日につき 350円～1,200円	1人1日につき 350円～1,200円	1人1日につき 350円～1,200円	1人1日につき 350円～1,200円	1人1日につき 350円～1,200円
自動車税	乗用車 7,500円～111,000円 トラック 6,500円～40,500円 8トンを超えるもの1トンを増すごとに3,800円～6,300円を加算した額 バス 12,000円～83,000円 三輪小型自動車 3,900円～6,000円	乗用車 7,500円～111,000円 トラック 6,500円～40,500円 8トンを超えるもの1トンを増すごとに3,800円～6,300円を加算した額 バス 12,000円～83,000円 三輪小型自動車 3,900円～6,000円	乗用車 7,500円～111,000円 トラック 6,500円～40,500円 8トンを超えるもの1トンを増すごとに3,800円～6,300円を加算した額 バス 12,000円～83,000円 三輪小型自動車 3,900円～6,000円	乗用車 7,500円～111,000円 トラック 6,500円～40,500円 8トンを超えるもの1トンを増すごとに3,800円～6,300円を加算した額 バス 12,000円～83,000円 三輪小型自動車 3,900円～6,000円	乗用車 7,500円～111,000円 トラック 6,500円～40,500円 8トンを超えるもの1トンを増すごとに3,800円～6,300円を加算した額 バス 12,000円～83,000円 三輪小型自動車 3,900円～6,000円
鉱区税	試験100アール(※石油可燃性ガス 鉱区は2/3) 200円 採掘 " 400円 砂鉱 " 200円	試験100アール(※石油可燃性ガス 鉱区は2/3) 200円 採掘 " 400円 砂鉱 " 200円	試験100アール(※石油可燃性ガス 鉱区は2/3) 200円 採掘 " 400円 砂鉱 " 200円	試験100アール(※石油可燃性ガス 鉱区は2/3) 200円 採掘 " 400円 砂鉱 " 200円	試験100アール(※石油可燃性ガス 鉱区は2/3) 200円 採掘 " 400円 砂鉱 " 200円
固定資産税	1.4/100	1.4/100	1.4/100	1.4/100	1.4/100
自動車取得税	自動車の取得価格 3/100 軽自動車以外の自家用車 (20.5.1～30.3.31の取得車) 5/100 免税点 15万円 (H2.4.1～H30.3.31の取得車) 50万円	自動車の取得価格 3/100 軽自動車以外の自家用車 (20.5.1～30.3.31の取得車) 5/100 免税点 15万円 (H2.4.1～H30.3.31の取得車) 50万円	自動車の取得価格 3/100 軽自動車以外の自家用車 (20.5.1～30.3.31の取得車) 5/100 免税点 15万円 (H2.4.1～H30.3.31の取得車) 50万円	自動車の取得価格 3/100 軽自動車以外の自家用車 (20.5.1～30.3.31の取得車) 5/100 免税点 15万円 (H2.4.1～H30.3.31の取得車) 50万円	自動車の取得価格 3/100 軽自動車以外の自家用車 (20.5.1～30.3.31の取得車) 5/100 免税点 15万円 (H2.4.1～H30.3.31の取得車) 50万円
軽油引取税	32.100円 (H21.4.1～H30.3.31までの暫定措置)	32.100円	32.100円	32.100円	32.100円
狩猟税	5,500円～16,500円	5,500円～16,500円	5,500円～16,500円	5,500円～16,500円	5,500円～16,500円
核燃料税	価額割 10% 重量割 8,000円/kg 1トンにつき 1,000円 (自社最終処分は、1/2の重量) (1万トン超は、50/100の重量)	価額割 10% 重量割 8,000円/kg 1トンにつき 1,000円 (自社最終処分は、1/2の重量) (1万トン超は、50/100の重量)	価額割 10% 重量割 8,000円/kg 1トンにつき 1,000円 (自社最終処分は、1/2の重量) (1万トン超は、50/100の重量)	価額割 10% 重量割 8,000円/kg 1トンにつき 1,000円 (自社最終処分は、1/2の重量) (1万トン超は、50/100の重量)	(平成24年度で廃止)
産業廃棄物税	1トンにつき 1,000円 (自社最終処分は、1/2の重量) (1万トン超は、50/100の重量)	1トンにつき 1,000円 (自社最終処分は、1/2の重量) (1万トン超は、50/100の重量)	1トンにつき 1,000円 (自社最終処分は、1/2の重量) (1万トン超は、50/100の重量)	1トンにつき 1,000円 (自社最終処分は、1/2の重量) (1万トン超は、50/100の重量)	1トンにつき 1,000円 (自社最終処分は、1/2の重量) (1万トン超は、50/100の重量)

年度	平成26年度	平成27年度	平成28年度	平成29年度	平成30年度
税目					
県民税	(法人) 均等割 22,000円 ～880,000円 ※森林環境税10%加算 法人税割 OH26.9.30以前に開始する 〇H26.10.1以後に開始する 事業年度 5.8/100(5.0/100) 4.0/100(3.2/100)	(法人) 均等割 22,000円 ～880,000円 ※森林環境税10%加算 法人税割 OH31.4.1～R1.9.30に開始する 〇R1.10.1以降に開始する 事業年度 5.8/100(5.0/100) 4.0/100(3.2/100)	(法人) 均等割 22,000円 ～880,000円 ※森林環境税10%加算 法人税割 OH26.9.30以前に開始する 〇H26.10.1以後に開始する 事業年度 5.8/100(5.0/100) 4.0/100(3.2/100)	(法人) 均等割 22,000円 ～880,000円 ※森林環境税10%加算 法人税割 OH26.9.30以前に開始する 〇H26.10.1以後に開始する 事業年度 5.8/100(5.0/100) 4.0/100(3.2/100)	(法人) 均等割 22,000円 ～880,000円 ※森林環境税10%加算 法人税割 OH26.9.30以前に開始する 〇H26.10.1以後に開始する 事業年度 5.8/100(5.0/100) 4.0/100(3.2/100)
個人	(個人) 均等割 2,500円※うち森林環境税1,000円 所得割 4/100 利子割 5/100 配当割 5/100 株式譲渡所得割 5/100	(個人) 均等割 2,500円※うち森林環境税1,000円 所得割 4/100 利子割 5/100 配当割 5/100 株式譲渡所得割 5/100	(個人) 均等割 2,500円※うち森林環境税1,000円 所得割 4/100 利子割 5/100 配当割 5/100 株式譲渡所得割 5/100	(個人) 均等割 2,500円※うち森林環境税1,000円 所得割 4/100 利子割 5/100 配当割 5/100 株式譲渡所得割 5/100	(個人) 均等割 2,500円※うち森林環境税1,000円 所得割 4/100 利子割 5/100 配当割 5/100 株式譲渡所得割 5/100
事業税	(法人) 収入金課税法人 OH26.9.30以前に開始する 〇H26.10.1以後に開始する 事業年度 0.7/100 0.9/100 所得金課税法人 特別法人所得 2.7/100～3.6/100 3.4/100～4.6/100 その他の法人 2.7/100～4/100 3.4/100～5.1/100 ～5.3/100 ～6.7/100 3以上の都道府県において 事務所又は事業所を設けて 事業を行う法人で資本(出 資)の額が1,000万円以上 3.6/100～5.3/100 4.6/100～6.7/100 外形標準課税対象法人(H16.4.1以後に開始する事業年度) 所得割 1.5/100～2.2/100 2.2/100～3.2/100 ～2.9/100 ～4.3/100 付加価値割 0.48/100 0.48/100 資本割 0.2/100 0.2/100 (個人) 第1種事業 5/100 第2種事業 4/100 第3種事業 3/100～5/100 事業主控除 290万円	(法人) H27.4.1～H28.3.31に開始する事業年度 OH31.4.1～R1.9.30に開始する 〇R1.10.1以降に開始する 収入金課税法人 0.9/100 所得金課税法人 特別法人所得 3.4/100～4.6/100 その他の法人 3.4/100～5.1/100 ～6.7/100 3以上の都道府県において 事務所又は事業所を設けて 事業を行う法人で資本(出 資)の額が1,000万円以上 4.6/100～6.7/100 外形標準課税対象法人(H16.4.1以後に開始する事業年度) 所得割 1.6/100～2.3/100 ～3.1/100 付加価値割 0.72/100 資本割 0.3/100 (個人) 第1種事業 5/100 第2種事業 4/100 第3種事業 3/100～5/100 事業主控除 290万円	(法人) H28.4.1～H29.3.31に開始する事業年度 収入金課税法人 0.9/100 所得金課税法人 特別法人所得 3.4/100～4.6/100 その他の法人 3.4/100～5.1/100 ～6.7/100 3以上の都道府県において 事務所又は事業所を設けて 事業を行う法人で資本(出 資)の額が1,000万円以上 4.6/100～6.7/100 外形標準課税対象法人(H16.4.1以後に開始する事業年度) 所得割 0.3/100～0.5/100 ～0.7/100 付加価値割 1.2/100 資本割 0.5/100 (個人) 第1種事業 5/100 第2種事業 4/100 第3種事業 3/100～5/100 事業主控除 290万円	(法人) H29.4.1～H30.3.31に開始する事業年度 収入金課税法人 0.9/100 所得金課税法人 特別法人所得 3.4/100～4.6/100 その他の法人 3.4/100～5.1/100 ～6.7/100 3以上の都道府県において 事務所又は事業所を設けて 事業を行う法人で資本(出 資)の額が1,000万円以上 4.6/100～6.7/100 外形標準課税対象法人(H16.4.1以後に開始する事業年度) 所得割 0.3/100～0.5/100 ～0.7/100 付加価値割 1.2/100 資本割 0.5/100 (個人) 第1種事業 5/100 第2種事業 4/100 第3種事業 3/100～5/100 事業主控除 290万円	(法人) H30.4.1～R1.9.30に開始する事業年度 収入金課税法人 0.9/100 所得金課税法人 特別法人所得 3.4/100～4.6/100 その他の法人 3.4/100～5.1/100 ～6.7/100 3以上の都道府県において 事務所又は事業所を設けて 事業を行う法人で資本(出 資)の額が1,000万円以上 4.6/100～6.7/100 外形標準課税対象法人(H16.4.1以後に開始する事業年度) 所得割 0.3/100～0.5/100 ～0.7/100 付加価値割 1.2/100 資本割 0.5/100 (個人) 第1種事業 5/100 第2種事業 4/100 第3種事業 3/100～5/100 事業主控除 290万円
地方消費税	17/63	17/63	17/63	17/63	17/63
不動産取得税	取得価格 〇土地、住宅 3/100 〇住宅以外の家屋の取得 20.4.1以降 4/100 20.3.31まで 3.5/100 18.3.31まで 3/100 新築住宅特例控除 1,200万円 150万円が床面積の 2倍の価格(200平 方米を限度とする) 免税点 10万円～23万円	取得価格 〇土地、住宅 3/100 〇住宅以外の家屋の取得 20.4.1以降 4/100 20.3.31まで 3.5/100 18.3.31まで 3/100 新築住宅特例控除 1,200万円 150万円が床面積の 2倍の価格(200平 方米を限度とする) 免税点 10万円～23万円	取得価格 〇土地、住宅 3/100 〇住宅以外の家屋の取得 20.4.1以降 4/100 20.3.31まで 3.5/100 18.3.31まで 3/100 新築住宅特例控除 1,200万円 150万円が床面積の 2倍の価格(200平 方米を限度とする) 免税点 10万円～23万円	取得価格 〇土地、住宅 3/100 〇住宅以外の家屋の取得 20.4.1以降 4/100 20.3.31まで 3.5/100 18.3.31まで 3/100 新築住宅特例控除 1,200万円 150万円が床面積の 2倍の価格(200平 方米を限度とする) 免税点 10万円～23万円	取得価格 〇土地、住宅 3/100 〇住宅以外の家屋の取得 20.4.1以降 4/100 20.3.31まで 3.5/100 18.3.31まで 3/100 新築住宅特例控除 1,200万円 150万円が床面積の 2倍の価格(200平 方米を限度とする) 免税点 10万円～23万円
県たばこ税	1,000本につき 860円 但し、旧3級品については 当分の間1,000本につき 411円	1,000本につき 860円 但し、旧3級品については 当分の間1,000本につき 411円	1,000本につき 860円 但し、旧3級品については 当分の間1,000本につき 481円	1,000本につき 860円 但し、旧3級品については 当分の間1,000本につき 551円	1,000本につき 930円 但し、旧3級品については1,000本につき 656円 (R1.10.1からは930円)
ゴルフ場利用税	1人1日につき 350円～1,200円	1人1日につき 350円～1,200円	1人1日につき 350円～1,200円	1人1日につき 350円～1,200円	1人1日につき 350円～1,200円
自動車税	乗用車 7,500円～111,000円 トラック 6,500円～40,500円 8トンを超えるものトンを 増すごとに4,700円～ 6,300円を加算した額 バス 12,000円～83,000円 三輪小型自動車 4,500円～6,000円	乗用車 7,500円～111,000円 トラック 6,500円～40,500円 8トンを超えるものトンを 増すごとに4,700円～ 6,300円を加算した額 バス 12,000円～83,000円 三輪小型自動車 4,500円～6,000円	乗用車 7,500円～111,000円 トラック 6,500円～40,500円 8トンを超えるものトンを 増すごとに4,700円～ 6,300円を加算した額 バス 12,000円～83,000円 三輪小型自動車 4,500円～6,000円	乗用車 7,500円～111,000円 トラック 6,500円～40,500円 8トンを超えるものトンを 増すごとに4,700円～ 6,300円を加算した額 バス 12,000円～83,000円 三輪小型自動車 4,500円～6,000円	乗用車 7,500円～111,000円 トラック 6,500円～40,500円 8トンを超えるものトンを 増すごとに4,700円～ 6,300円を加算した額 バス 12,000円～83,000円 三輪小型自動車 4,500円～6,000円
鉱区税	試験100アール (※石油可燃性ガス 鉱区は2/3) 200円 採掘 " 400円 砂鉱 " 200円	試験100アール (※石油可燃性ガス 鉱区は2/3) 200円 採掘 " 400円 砂鉱 " 200円	試験100アール (※石油可燃性ガス 鉱区は2/3) 200円 採掘 " 400円 砂鉱 " 200円	試験100アール (※石油可燃性ガス 鉱区は2/3) 200円 採掘 " 400円 砂鉱 " 200円	試験100アール (※石油可燃性ガス 鉱区は2/3) 200円 採掘 " 400円 砂鉱 " 200円
固定資産税	1.4/100	1.4/100	1.4/100	1.4/100	1.4/100
自動車取得税	自動車の取得価格 3/100 営業用の自動車及び軽自動車 2/100 免税点 15万円 (H2.4.1～H30.3.31の取得車) 50万円	自動車の取得価格 3/100 営業用の自動車及び軽自動車 2/100 免税点 15万円 (H2.4.1～H30.3.31の取得車) 50万円	自動車の取得価格 3/100 営業用の自動車及び軽自動車 2/100 免税点 15万円 (H2.4.1～H30.3.31の取得車) 50万円	自動車の取得価格 3/100 営業用の自動車及び軽自動車 2/100 免税点 15万円 (H2.4.1～H30.3.31の取得車) 50万円	自動車の取得価格 3/100 営業用の自動車及び軽自動車 2/100 免税点 15万円 (H2.4.1～H31.3.31の取得車) 50万円
軽油引取税	1klにつき当分の間 32,100円	1klにつき当分の間 32,100円	1klにつき当分の間 32,100円	1klにつき当分の間 32,100円	1klにつき当分の間 32,100円
狩猟税	5,500円～16,500円	5,500円～16,500円	5,500円～16,500円	5,500円～16,500円	5,500円～16,500円
核燃料税	(平成24年度で廃止)	(平成24年度で廃止)	(平成24年度で廃止)	(平成24年度で廃止)	(平成24年度で廃止)
産業廃棄物税	1トンにつき 1,000円 (自社最終処分は、1/2の重量) (1万トン超は、50/100の重量)	1トンにつき 1,000円 (自社最終処分は、1/2の重量) (1万トン超は、50/100の重量)	1トンにつき 1,000円 (自社最終処分は、1/2の重量) (1万トン超は、50/100の重量)	1トンにつき 1,000円 (自社最終処分は、1/2の重量) (1万トン超は、50/100の重量)	1トンにつき 1,000円 (自社最終処分は、1/2の重量) (1万トン超は、50/100の重量)

税目	年度	令和元年度	令和2年度	
県民税	(法人)	均等割 22,000円 ～880,000円 ※森林環境税10%加算 法人税割 ○H31.4.1～R1.9.30に開始する 事業年度 4.0/100(3.2/100) ○R1.10.1以降に開始する 事業年度 1.8/100(1.0/100)	(法人)	均等割 22,000円 ～880,000円 ※森林環境税10%加算 法人税割 ○H31.4.1～R1.9.30に開始する 事業年度 4.0/100(3.2/100) ○R1.10.1以降に開始する 事業年度 1.8/100(1.0/100)
	(個人)	均等割 2,500円※うち森林環境税1,000円 所得割 4/100 利子割 5/100 配当割 5/100 株式譲渡所得割 5/100	(個人)	均等割 2,500円※うち森林環境税1,000円 所得割 4/100 利子割 5/100 配当割 5/100 株式譲渡所得割 5/100
事業税	(法人)	収入金課税法人 ○H31.4.1～R1.9.30に開始する 事業年度 0.9/100 ○R1.10.1以降に開始する 事業年度 1.0/100 所得金課税法人 特別法人所得 3.4/100～4.6/100 3.5/100～4.9/100 その他の法人 3.4/100～5.1/100 3.5/100～5.3/100 ～6.7/100 3以上の都道府県において 事務所又は事業所を設けて 事業を行う法人で資本(出 資)の総額が1,000万円以上 4.6/100～6.7/100 4.9/100～7.0/100 外形標準課税対象法人(H16.4.1以後に開始する事業年度) 所得割 0.3/100～0.5/100 0.4/100～0.7/100 ～0.7/100 ～1.0/100 付加価値割 1.2/100 1.2/100 資本割 0.5/100 0.5/100	(法人)	収入金課税法人 ○H31.4.1～R1.9.30に開始する 事業年度 0.9/100 ○R1.10.1以降に開始する 事業年度 1.0/100 所得金課税法人 特別法人所得 3.4/100～4.6/100 3.5/100～4.9/100 その他の法人 3.4/100～5.1/100 3.5/100～5.3/100 ～6.7/100 3以上の都道府県において 事務所又は事業所を設けて 事業を行う法人で資本(出 資)の総額が1,000万円以上 4.6/100～6.7/100 4.9/100～7.0/100 外形標準課税対象法人(H16.4.1以後に開始する事業年度) 所得割 0.3/100～0.5/100 0.4/100～0.7/100 ～0.7/100 ～1.0/100 付加価値割 1.2/100 1.2/100 資本割 0.5/100 0.5/100
	(個人)	第1種事業 5/100 第2種事業 4/100 第3種事業 3/100～5/100 事業主控除 290万円	(個人)	第1種事業 5/100 第2種事業 4/100 第3種事業 3/100～5/100 事業主控除 290万円
地方消費税		17/63 但し令和元年10月1日から22/78	17/63 但し令和元年10月1日から22/78	
不動産取得税	取得価格	○土地、住宅 3/100 ○住宅以外の家屋の取得 20.4.1以降 4/100 20.3.31まで 3.5/100 18.3.31まで 3/100	取得価格	○土地、住宅 3/100 ○住宅以外の家屋の取得 20.4.1以降 4/100 20.3.31まで 3.5/100 18.3.31まで 3/100
	新築住宅特例控除 1,200万円 150万円か床面積の 2倍の価格(200平 方米を限度とする) 免税点 10万円～23万円	新築住宅特例控除 1,200万円 150万円か床面積の 2倍の価格(200平 方米を限度とする) 免税点 10万円～23万円		
県たばこ税	1,000本につき 930円(R2.10.1から1,000円) 但し、旧3級品については 当分の間1,000本につき 656円(R1.10.1から930円、R2.10.1から1,000円)	1,000本につき 930円(R2.10.1から1,000円) 但し、旧3級品については 当分の間1,000本につき 656円(R1.10.1から930円、R2.10.1から1,000円)		
	1人1日につき 350円～1,200円	1人1日につき 350円～1,200円		
ゴルフ場利用税	乗用車 7,500円～111,000円 トラック 6,500円～40,500円 8トンを超えるもの1トン を増すごとに4,700円～ 6,300円を加算した額 バス 12,000円～83,000円 三輪小型自動車 4,500円～6,000円	乗用車 7,500円～111,000円 トラック 6,500円～40,500円 8トンを超えるもの1トン を増すごとに4,700円～ 6,300円を加算した額 バス 12,000円～83,000円 三輪小型自動車 4,500円～6,000円		
	※1 自動車税種別割	※1 自動車税種別割		
鉱区税	試掘100アール (※石油可燃性ガス 鉱区は2/3) 200円 採掘 " 400円 砂鉱 " 200円	試掘100アール (※石油可燃性ガス 鉱区は2/3) 200円 採掘 " 400円 砂鉱 " 200円		
	1.4/100	1.4/100		
固定資産税	自動車の取得価格 3/100 営業用の自動車及び軽自動車 2/100 免税点 15万円 (H2.4.1～R1.9.30の取得車) 50万円	自動車の取得価格 非課税、1/100、2/100、3/100 営業用の自動車及び軽自動車 非課税、0.5/100、1/100、2/100 免税点 50万円		
	※2 自動車取得税 自動車税環境性能割	※2 自動車取得税 自動車税環境性能割		
軽油引取税	1klにつき当分の間 32,100円	1klにつき当分の間 32,100円		
狩猟税	5,500円～16,500円	5,500円～16,500円		
核燃料税	(平成24年度で廃止)	(平成24年度で廃止)		
産業廃棄物税	1トンにつき 1,000円 (自社最終処分は、1/2の重量) (1万トン超は、50/100の重量)	1トンにつき 1,000円 (自社最終処分は、1/2の重量) (1万トン超は、50/100の重量)		

※1「自動車税」は令和元年10月1日以降「自動車税種別割」へ名称が改められました。

※2「自動車取得税」は令和元年10月1日に廃止され、代わって「自動車税環境性能割」が創設されました。

3 徴税費の状況

(単位:千円)

区 分		平成22年度	平成23年度	平成24年度	平成25年度	平成26年度	
税 収 入	予 算 額 イ	176,328,000	168,967,617	185,961,697	195,163,005	207,401,692	
	調 定 額 ロ	184,041,497	176,487,426	191,964,820	200,826,322	212,657,933	
	収 入 額 ハ	177,503,734	170,021,768	186,418,435	195,427,290	207,728,008	
徴 件 費	職 員 給	1,047,766	1,046,888	973,295	907,260	947,407	
	超 過 勤 務 手 当 諸 手 当	超 過 勤 務 手 当	58,651	49,053	60,165	70,285	73,458
		税 務 手 当	53,332	49,571	48,432	48,484	50,564
		そ の 他 の 手 当	520,947	511,032	463,099	439,825	447,253
		小 計	632,930	609,656	571,696	558,594	571,275
	そ の 他 の 人 件 費	405,225	414,616	359,928	345,344	350,625	
	計 A	2,085,921	2,071,160	1,904,919	1,811,198	1,869,307	
	旅 費 B	4,657	2,216	4,335	4,219	4,608	
	需 用 費	需 用 費	84,666	82,293	77,437	76,986	79,165
		通 信 運 搬 費	98,692	93,492	93,528	93,082	93,617
備 品 費		0	0	5	0	0	
そ の 他		215,181	214,881	282,624	235,659	299,676	
計 C		398,539	390,666	453,594	405,727	472,458	
徴 収 費 取 扱	県民税 の徴収 取扱費	納 税 通 知 書 の 数 分	3,092,558	2,753,004	2,607,090	2,670,972	2,711,436
		払 込 金 額 分	8,824	5,192	4,583	3,048	2,274
		そ の 他	110,823	86,444	258,677	152,246	225,886
	小 計	3,212,205	2,844,640	2,870,350	2,826,266	2,939,596	
	地 方 消 費 税	71,522	62,641	72,158	67,910	85,207	
	計	3,283,727	2,907,281	2,942,508	2,894,176	3,024,803	
徴 収 費 等	納 税 貯 蓄 組 合 補 助 金	5,061	4,155	4,225	4,487	4,209	
	特別徴収 義務者 に対する 交付金等	特 別 地 方 消 費 税	0	0	0	0	0
		ゴ ル フ 場 利 用 税	2,445	2,254	1,405	1,835	1,975
		軽 油 引 取 税	548,445	565,299	563,189	584,954	581,878
	小 計	550,890	567,553	564,594	586,789	583,853	
そ の 他	27,096	26,387	32,907	33,712	25,362		
計 D	3,866,774	3,505,376	3,544,234	3,519,164	3,638,227		
合 計 A+B+C+D	6,355,891	5,969,418	5,907,082	5,740,308	5,984,600		
税 収 入 に 対 する 徴 税 費 の 割 合	対 予 算 額 ニ / イ	3.6	3.53	3.18	2.94	2.89	
	対 調 定 額 ニ / ロ	3.45	3.38	3.08	2.86	2.81	
	対 収 入 額 ニ / ハ	3.58	3.51	3.17	2.94	2.88	
徴 税 吏 員 数 等	吏 員	266	259	252	253	264	
	補 助 職 員 等	7	7	8	8	8	
	計 本	273	266	260	261	272	
	臨 時 職 員	15	32	42	44	27	
徴 税 職 員 1 人 当 り 徴 税 額	ハ / 本	650,197	639,180	716,994	748,764	763,706	
徴 税 吏 員 1 人 当 り 徴 税 費	人 件 費 (含 旅 費) A+B / 本	7,658	7,795	7,343	6,956	6,889	
	物 件 費 (含 報 償 費) C+D / 本	15,624	14,647	15,376	15,038	15,113	
	計 ニ / 本	23,282	22,441	22,720	21,994	22,002	
事 務 所 数	税 務 事 務 の み を 所 管 す る 事 務 所 数	0	0	0	0	0	
	税 務 事 務 を 併 せ て 所 管 す る 事 務 所 数	7	7	7	7	7	
	計	7	7	7	7	7	

(単位:千円)

区 分		平成27年度	平成28年度	平成29年度	平成30年度	令和元年度	令和2年度	
税 収 入	予 算 額 イ	235,434,353	238,128,420	239,956,742	238,482,508	233,785,344	239,271,328	
	調 定 額 ロ	240,494,239	242,762,310	244,562,911	243,256,946	238,744,412	244,590,528	
	収 入 額 ハ	235,830,360	238,433,836	240,317,638	238,888,731	234,269,493	239,802,670	
徴 件 費	職 員 給	950,542	937,642	927,378	899,498	898,538	908,061	
	超 過 勤 務 手 当 諸 手 当	超 過 勤 務 手 当	78,583	69,949	58,885	57,879	54,448	48,461
		税 務 手 当	50,119	50,612	49,577	48,522	48,161	48,474
		そ の 他 の 手 当	450,342	456,237	459,510	451,989	459,777	454,176
		小 計	579,044	576,798	567,972	558,390	562,386	551,111
	そ の 他 の 人 件 費	341,739	343,186	343,323	325,807	329,175	327,734	
	計 A	1,871,325	1,857,626	1,838,673	1,783,695	1,790,099	1,786,906	
	旅 費 B	4,188	4,062	3,698	3,801	2,762	1,821	
	需 用 費	需 用 費	76,490	71,612	68,557	68,761	72,138	70,138
		需 通 信 運 搬 費	93,623	88,399	89,555	86,327	84,195	80,688
備 品 費		0	0	4,849	5,325	3,742	0	
そ の 他		503,884	270,616	286,449	268,007	427,780	236,496	
計 C	673,997	430,627	449,410	428,420	587,855	387,322		
徴 収 費 取 扱 等	県 民 税 の 徴 収 取 扱 費	納 税 義 務 者 数 分	2,724,527	2,770,548	2,808,054	2,807,459	2,824,275	2,829,236
		払 込 金 額 分	1,592	1,542	1,240	2,695	1,082	700
		そ の 他	283,512	182,712	132,306	194,047	152,545	137,386
		小 計	3,009,631	2,954,802	2,941,600	3,004,201	2,977,902	2,967,322
	地 方 消 費 税	116,090	119,685	139,448	134,817	126,423	128,406	
	計	3,125,721	3,074,487	3,081,048	3,139,018	3,104,325	3,095,728	
納 税 貯 蓄 組 合 補 助 金	納 税 貯 蓄 組 合 補 助 金	3,582	3,380	3,029	2,693	1,878	1,403	
	特 別 徴 収 義 務 者 に 対 する 交 付 金 等	特 別 地 方 消 費 税	0	0	0	0	0	0
		ゴ ル フ 場 利 用 税	1,768	1,949	1,943	1,792	1,695	1,590
	軽 油 引 取 税	598,399	609,041	602,743	592,389	602,173	615,989	
	小 計	600,167	610,990	604,686	594,181	603,868	617,579	
そ の 他	30,572	28,974	30,017	28,118	23,923	19,838		
計 D	3,760,042	3,717,831	3,718,780	3,764,010	3,733,994	3,734,548		
合 計 A+B+C+D	ニ	6,309,552	6,010,146	6,010,561	5,979,926	6,114,710	5,910,597	
税 収 入 に 対 する 徴 税 費 の 割 合	対 予 算 額 ニ / イ	2.68	2.52	2.50	2.51	2.62	2.47	
	対 調 定 額 ニ / ロ	2.62	2.48	2.46	2.46	2.56	2.42	
	対 収 入 額 ニ / ハ	2.68	2.52	2.50	2.50	2.61	2.46	
徴 税 吏 員 数 等	吏 員	264	265	259	254	249	253	
	補 助 職 員 等	8	8	8	8	10	10	
	計 本	272	273	267	262	259	263	
	臨 時 職 員	15	6	13	12	15	7	
徴 税 職 員 1 人 当 り 徴 税 額	ハ / 本	867,023	873,384	900,066	911,789	904,515	911,797	
徴 税 吏 員 1 人 当 り 徴 税 費	人 件 費 (含 旅 費) A+B / 本	6,895	6,819	6,900	6,823	6,922	6,801	
	物 件 費 (含 報 償 費) C+D / 本	16,302	15,196	15,611	16,002	16,687	15,673	
	計 ニ / 本	23,197	22,015	22,511	22,824	23,609	22,474	
事 務 所 数	税 務 事 務 の み を 所 管 す る 事 務 所 数	0	0	0	0	0	0	
	税 務 事 務 を 併 せ て 所 管 す る 事 務 所 数	7	7	7	7	7	7	
	計	7	7	7	7	7	7	

4 個人県民税完納市町村に関する調

区分 年度	現年課税分・滞納繰越分完納		現年課税分完納	
	市町村数	市 町 村 名	市町村数	市 町 村 名
20	4	鮫 川 村 (47) 檜 枝 岐 村 (44) 只 見 町 (4) 葛 尾 村 (1)		
21	3	鮫 川 村 (48) 檜 枝 岐 村 (45) 只 見 町 (5)		
22	3	鮫 川 村 (49) 檜 枝 岐 村 (46) 只 見 町 (6)		
23	2	鮫 川 村 (50) 檜 枝 岐 村 (47)		
24	3	鮫 川 村 (51) 檜 枝 岐 村 (48) 只 見 町 (1)		
25	4	鮫 川 村 (52) 檜 枝 岐 村 (49) 只 見 町 (2) 葛 尾 村 (1)	1	双 葉 町 (1)
26	3	檜 枝 岐 村 (50) 只 見 町 (3) 葛 尾 村 (2)	1	昭 和 村 (1)
27	3	檜 枝 岐 村 (51) 只 見 町 (4) 葛 尾 村 (3)		
28	2	檜 枝 岐 村 (52) 葛 尾 村 (4)	1	鮫 川 村 (1)
29	2	檜 枝 岐 村 (53) 葛 尾 村 (5)	5	鮫 川 村 (2) 昭 和 村 (1) 只 見 町 (1) 川 内 村 (1) 双 葉 町 (1)
30	2	檜 枝 岐 村 (54) 葛 尾 村 (6)	2	鮫 川 村 (3) 昭 和 村 (2)
R1	2	檜 枝 岐 村 (55) 昭 和 村 (1)	1	双 葉 町 (1)
R2	2	檜 枝 岐 村 (56) 昭 和 村 (2)	1	三 島 町 (1)

(注) ()内は、完納継続年次を表す。