


福島県
観光客入込状況
平成31年（令和元年）分



福島県商工労働部
観光交流局観光交流課



目 次

1	調査の概要	1
2	観光客入込数の概況	2
3	観光圏域別の観光客入込状況	5
4	観光種目別の観光客入込状況	6
5	時期ごとの観光客入込状況	8
6	調査集計地点単位の観光客入込状況	12
7	参考資料	
	(1) 観光庁「宿泊旅行統計調査」・本県抜粋	28
	(2) 観光客入込状況推移	30

1 調査の概要

1 調査の目的

本調査は、県内観光地を訪れる観光客の人数（入込客数）を把握し、適切な観光施策の企画立案、実施と、その効果を検証する基礎資料に供することを目的とする。

2 調査の期間

平成31年1月1日から令和元年12月31日まで

3 調査実施機関

県、市町村

4 調査方法

観光庁策定の「観光入込客統計に関する共通基準」に基づき集計を行った。

1. 集計対象地点については「前年又は調査年の観光入込客数が年間1万人以上、若しくは前年の特定月の観光入込客数が5千人以上」の観光地（イベント）とした。
2. 観光地点種目を下記のとおりとした。（下表参照）

種目区分
1 自然
2 歴史・文化
3 温泉・健康
4 スポーツ・レクリエーション
5 都市型観光－買い物・食等－
6 その他（道の駅等）
7 行祭事・イベント

2 観光客入込数の概況

平成 31 年(令和元年)の調査集計対象地点数は、観光地点が 289 点、行祭事・イベントが 107 点の計 396 地点となった。調査集計対象地点の考え方は基本的に前年と同じであるが、東日本大震災に係る特例による取扱い(平成 22 年以降に一度でも基準を満たした観光地点は集計対象とするもの。)を廃止したこと等により、前年度から 4 地点減少した。

県内観光客入込総数は 56,344 千人となり、前年より約 8 千人増となった。

震災前の平成 22 年対比では、1.5%減(△835 千人)の 98.5%の水準となった。

県内3方部の観光客入込数は中通り地方(25,680 千人)が最も多く、次いで会津地方(19,434 千人)、浜通り地方(11,230 千人)の順となった。中通り地方、会津地方は減少、浜通り地方は増加している。

表 1 調査対象地点数

(単位:地点)

観光地点							行祭事・イベント	合計
自然	歴史・文化	温泉・健康	スポーツ・レクリエーション	都市型観光(買い物・食)	その他	計		
45	71	50	72	16	35	289	107	396

表2 観光客入込状況(延べ人数)

(単位: 地点、人、%)

	地点数	第1四半期計	第2四半期計	第3四半期計	第4四半期計	年計	対前年伸び率	対H22年伸び率
平成31年(令和元年)	396	9,953,376	15,749,419	18,731,338	11,909,556	56,343,689	0.0	△ 1.5
構成比		17.7	27.9	33.3	21.1	100.0		
平成30年	400	9,622,905	15,068,491	18,633,206	13,011,721	56,336,323	3.4	△ 1.5
構成比		17.1	26.7	33.1	23.1	100.0		
平成29年	392	9,167,936	14,579,113	18,503,386	12,243,765	54,494,200	3.3	△ 4.7
構成比		16.8	26.7	34.0	22.5	100.0		
平成28年	407	9,162,208	13,873,513	17,335,976	12,392,207	52,763,904	4.9	△ 7.7
構成比		17.4	26.3	32.9	23.5	100.0		
平成27年	385	8,428,091	13,618,171	16,590,217	11,676,611	50,313,090	7.3	△ 12.0
構成比		16.8	27.1	33.0	23.2	100.0		
平成26年	386	7,833,495	12,103,523	15,459,437	11,496,463	46,892,918	△ 2.9	△ 18.0
構成比		16.7	25.8	33.0	24.5	100.0		
平成25年	378	8,271,641	13,240,328	15,772,330	11,030,464	48,314,763	8.7	△ 15.5
構成比		17.1	27.4	32.6	22.8	100.0		
平成24年	374	7,614,899	10,769,311	15,123,655	10,951,159	44,459,024	26.3	△ 22.2
構成比		17.1	24.2	34.0	24.6	100.0		
平成23年	365	7,314,154	7,100,920	11,403,902	9,392,034	35,211,010	△ 38.4	△ 38.4
構成比		20.8	20.2	32.4	26.7	100.0		
平成22年	371	9,217,278	15,197,947	19,668,464	13,095,380	57,179,069		
構成比		16.1	26.6	34.4	22.9	100.0		

※ 人数(千人単位)及び構成比(%)は、端数を調整している場合がある。(以下同じ)

図1 四半期別観光客入込数の状況

単位: 地点、人

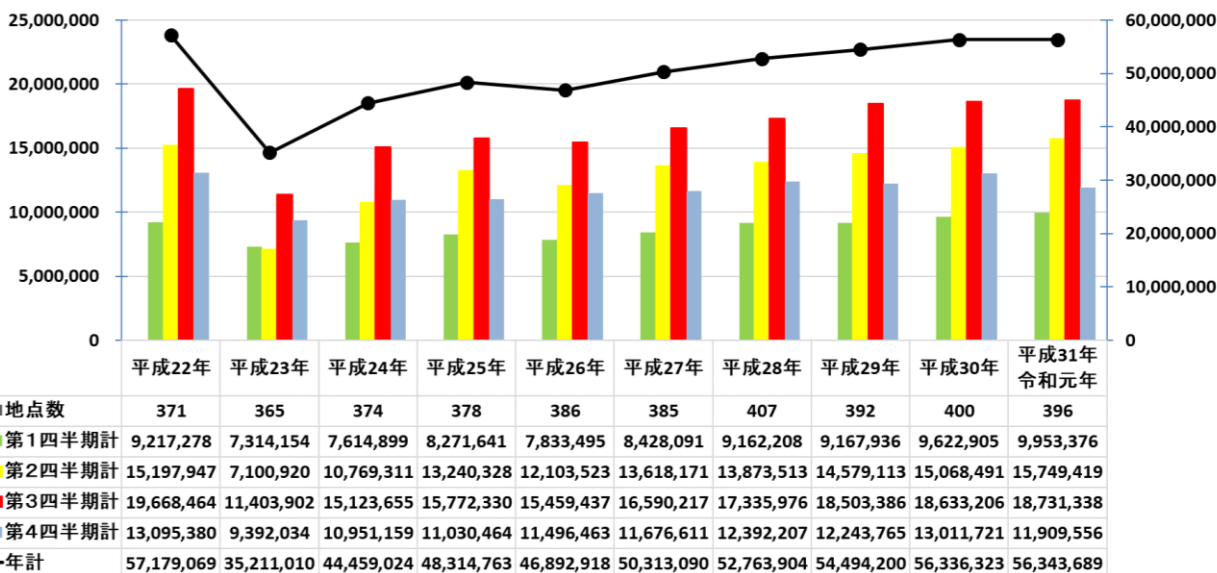
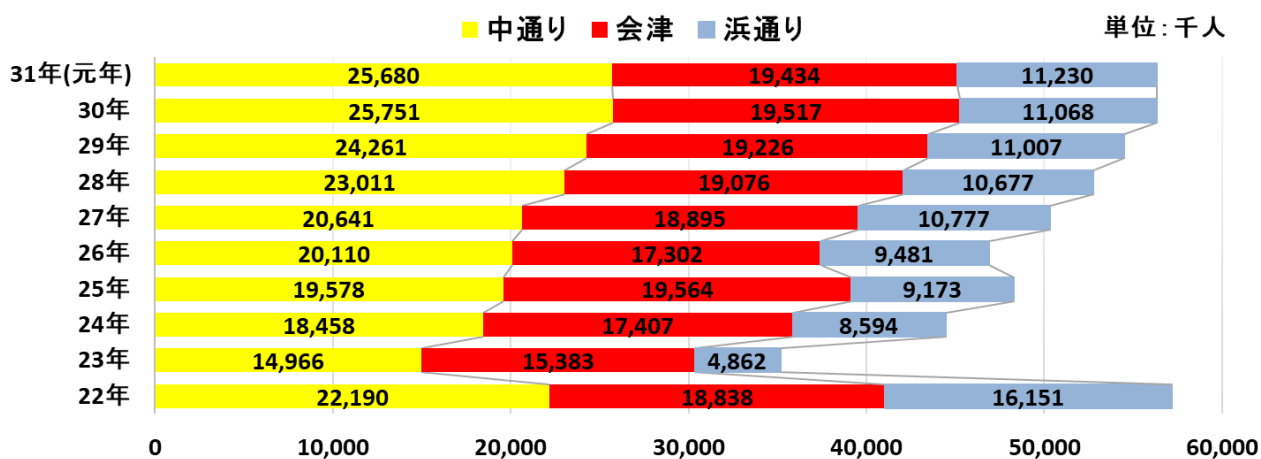


表 3 方部別観光客入込数

(単位:千人, %, 地点)

方部	31年(元年)			30年	29年	28年	27年	26年	25年	24年	23年	22年	伸び率	
	人数	構成比	地点数	人数	人数	人数	人数	人数	人数	人数	人数	人数	対前年	対H22年
中通り地方	25,680	45.6	209	25,751	24,261	23,011	20,641	20,110	19,578	18,458	14,966	22,190	△ 0.3	15.7
会津地方	19,434	34.5	127	19,517	19,226	19,076	18,895	17,302	19,564	17,407	15,383	18,838	△ 0.4	3.2
浜通り地方	11,230	19.9	60	11,068	11,007	10,677	10,777	9,481	9,173	8,594	4,862	16,151	1.5	△ 30.5
計	56,344	100.0	396	56,336	54,494	52,764	50,313	46,893	48,315	44,459	35,211	57,179	0.0	△ 1.5

図 2 方部別観光客入込数状況



3 観光圏域別の観光客入込状況

観光圏域別にみると、「会津」が 16,716 千人と全体の約3割(構成比 29.7%)を占め、次いで「県北」の 13,784 千人(同 24.4%)、「県中」の 8,878 千人(同 15.8%)となっている。

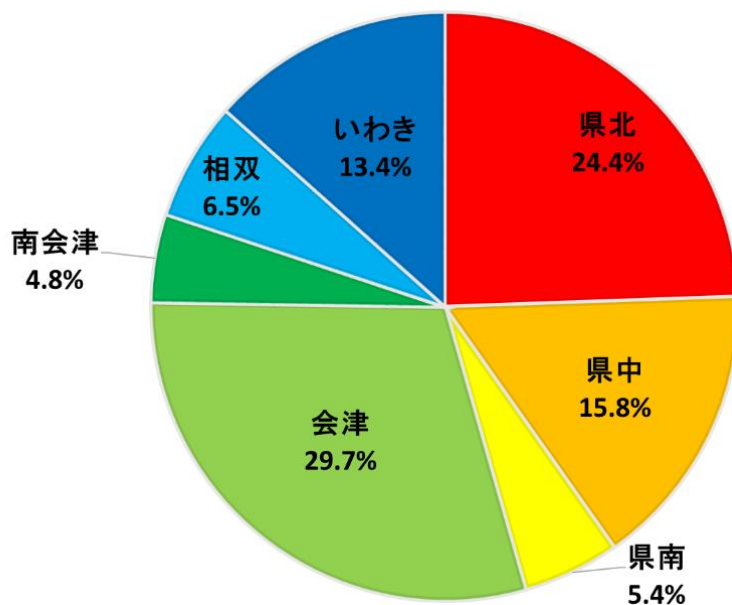
前年比で、「県中」が 4.4%増、「相双」が 23.4%増となった一方で、「県北」が 3.1%減、「県南」が 0.4%減、「会津」が 0.1%減、「南会津」が 2.6%減、「いわき」が 6.6%減となった。県北、県中、県南及び会津については東日本大震災前の水準を上回っているが、南会津、相双、いわきでは東日本大震災前の水準まで回復していない。

表 4 観光圏域別入込数

(単位:千人, %, 地点)

圏域	31年(元年)			30年	29年	28年	27年	26年	25年	24年	23年	22年	伸び率	
	人数	構成比	地点数	人数	人数	人数	人数	人数	人数	人数	人数	人数	対前年	対H22年
県北	13,784	24.4	84	14,218	13,134	11,647	10,530	10,121	9,997	9,406	7,850	10,923	△ 3.1	26.2
県中	8,878	15.8	83	8,501	8,266	8,153	7,090	7,043	6,789	6,354	5,131	8,253	4.4	7.6
県南	3,018	5.4	42	3,032	2,861	3,212	3,021	2,946	2,792	2,698	1,985	3,014	△ 0.4	0.1
会津	16,716	29.7	102	16,727	16,392	16,168	15,968	14,315	16,293	14,386	13,030	15,147	△ 0.1	10.4
碧梯・猪苗代	6,278	11.1	36	6,280	6,060	5,664	5,610	5,380	5,499	5,585	4,997	5,484	△ 0.0	14.5
会津西北部	3,194	5.7	22	3,144	3,101	2,978	2,879	2,622	2,801	2,710	2,529	2,952	1.6	8.2
会津中央	7,244	12.9	44	7,303	7,231	7,527	7,479	6,313	7,993	6,090	5,504	6,711	△ 0.8	7.9
南会津	2,718	4.8	25	2,790	2,834	2,907	2,927	2,987	3,271	3,021	2,354	3,691	△ 2.6	△ 26.4
相双	3,677	6.5	31	2,980	2,782	2,943	2,659	1,663	1,483	1,395	1,153	5,384	23.4	△ 31.7
いわき	7,553	13.4	29	8,088	8,226	7,734	8,118	7,819	7,690	7,199	3,708	10,767	△ 6.6	△ 29.8
計	56,344	100.0	396	56,336	54,494	52,764	50,313	46,893	48,315	44,459	35,211	57,179	0.0	△ 1.5

図 3 観光圏域別観光客入込数の構成比



4 観光種目別の観光客入込状況

種目別にみると、道の駅等を含む「その他」が13,985千人と全体の24.8%を占め、次いで「スポーツ・レクリエーション」が10,247千人(同18.2%)、「歴史・文化」が9,703千人(同17.2%)の順となっている。

前年比較では、「歴史・文化」が2.4%(224千人)増となった一方で、「温泉・健康」は0.3%(131千人)減となり、震災前比較でも34.9%(3,259千人)減と回復が遅れている。

表5 観光種目別入込数

(単位:千人, %, 地点)

種目	31年			30年 人数	29年 人数	28年 人数	27年 人数	26年 人数	25年 人数	24年 人数	23年 人数	22年 人数	伸び率	
	人数	構成比	地点数										対前年	対H22年
自然	5,781	10.3	45	6,137	6,275	6,187	5,812	6,014	6,105	6,090	4,461	7,730	△ 5.8	△ 25.2
歴史・文化	9,703	17.2	71	9,479	9,587	10,059	9,956	9,317	11,785	9,154	7,738	12,746	2.4	△ 23.9
温泉・健康	6,081	10.8	50	6,100	6,212	6,196	6,235	6,129	6,166	6,131	6,182	9,340	△ 0.3	△ 34.9
スポーツ・レクリエーション	10,247	18.2	72	10,076	10,023	9,216	9,493	9,064	9,027	8,587	5,012	9,940	1.7	3.1
都市型観光	4,059	7.2	16	4,006	3,878	3,867	4,003	3,800	3,728	3,658	2,665	4,678	1.3	△ 13.2
その他	13,985	24.8	35	14,109	12,190	10,411	8,860	6,643	6,079	5,672	4,766	6,624	△ 0.9	111.1
行祭事・イベント	6,488	11.5	107	6,430	6,329	6,827	5,955	5,926	5,424	5,166	4,387	6,121	0.9	6.0
計	56,344	100.0	396	56,336	54,494	52,764	50,313	46,893	48,315	44,459	35,211	57,179	0.0	△ 1.5

図4 観光種目別観光客入込数の構成比

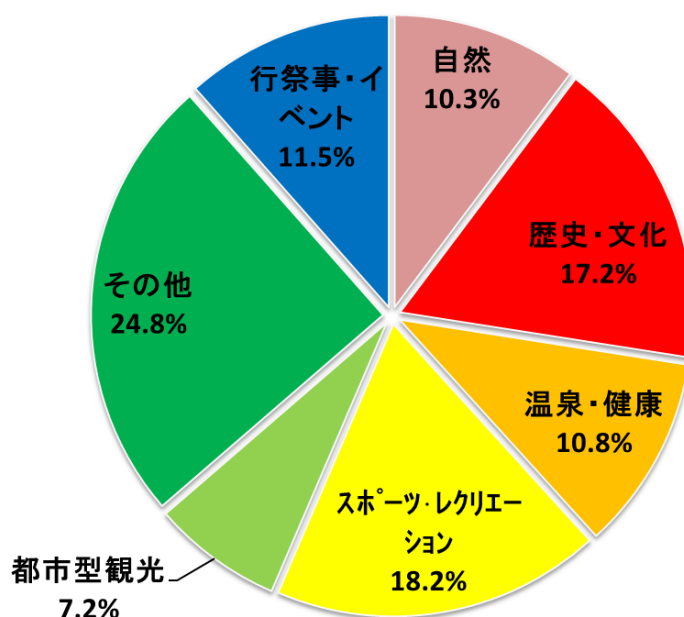


表 6 観光圏域・種目別の調査集計地点数

	自然	歴史・文化	温泉・健康	スポーツ・レクリエーション	都市型観光	その他	行祭事・イベント	31年(元年)計	30年計	29年計	28年計	27年計	26年計	25年計	24年計	23年計	22年合計
県北	9	16	10	12	6	8	23	84	90	88	87	83	82	81	79	78	78
県中	12	15	3	13	2	5	33	83	84	82	83	68	68	67	65	64	65
県南	7	7	6	7	3	2	10	42	40	38	39	39	38	36	36	35	36
磐梯・猪苗代	5	5	3	16	0	3	4	36	33	33	34	33	33	33	33	31	32
会津西北部	2	4	4	1	0	2	9	22	23	23	23	23	21	21	21	21	23
会津中央	1	12	11	1	2	4	13	44	47	47	47	47	50	47	44	42	43
南会津	4	3	6	5	0	4	3	25	28	28	27	27	27	27	27	25	25
相双	1	3	4	10	1	5	7	31	25	22	39	37	39	39	40	40	40
いわき	4	6	3	7	2	2	5	29	30	31	28	28	28	27	29	29	29
31年(元年)計	45	71	50	72	16	35	107	396	400	392	407	385	386	378	374	365	371
30年計	51	74	50	67	14	34	110	400									
29年計	45	76	48	70	13	31	109	392									
28年計	50	79	50	75	14	28	111	407									
27年計	48	72	49	75	14	27	100	385									
26年計	50	74	49	76	15	26	96	386									
25年計	51	74	49	76	14	23	91	378									
24年計	51	73	49	76	14	22	89	374									
23年計	48	73	49	73	15	20	87	365									
22年計	48	76	49	76	15	20	87	371									

5 時期ごとの観光客入込状況

時期ごとにみると、第3四半期(7～9月)が18,731千人と全体の約3分の1(構成比33.2%)を占め、次いで第2四半期(4～6月)が15,749千人(構成比28.0%)となった。

月別の入込をみると、夏休みのある8月が8,838千人で最も多く、次いで春のお花見シーズンである4月が5,639千人、大型連休があった5月が5,601千人と続いている。秋の行楽シーズンである10月は台風19号等の影響により前年から1,093千人(19.3%)減となっている

図5 四半期別観光客入込数の構成比

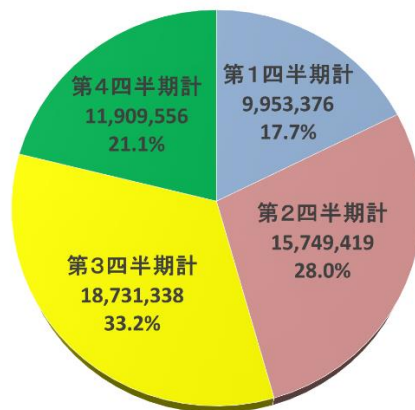


図6 月別観光客入込数の推移

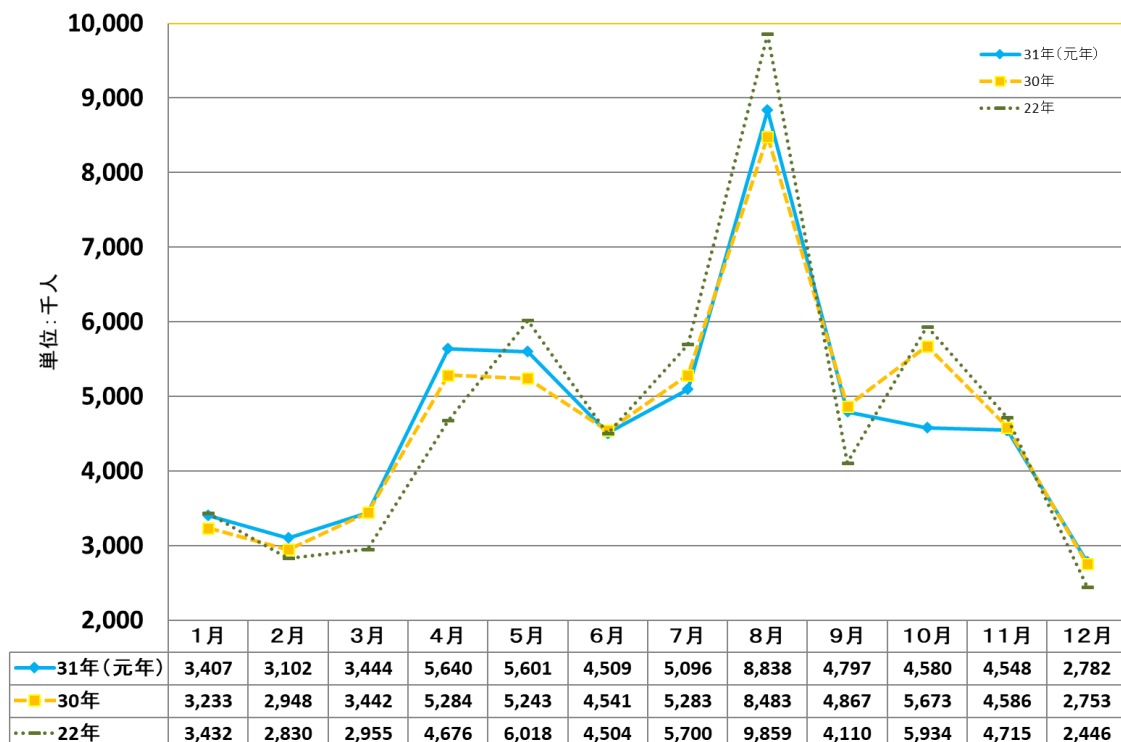


表7 四半期ごとの観光客入込数

(単位:人,%)

		第1四半期 (1~3月)	第2四半期 (4~6月)	上半期計	第3四半期 (7~9月)	第4四半期 (10~12月)	下半期計	合計	
観光種目別	自然	平成31年(令和元年)	419,551	2,046,933	2,466,484	1,742,326	1,571,880	3,314,206	5,780,690
		平成30年	420,501	2,114,240	2,534,741	1,797,600	1,804,190	3,708,148	6,136,531
		伸び率	△ 0.2	△ 3.2	△ 2.7	△ 3.1	△ 12.9	△ 10.6	△ 5.8
	歴史・文化	平成31年(令和元年)	1,635,023	3,520,436	5,155,459	2,582,961	1,964,429	4,547,390	9,702,849
		平成30年	1,477,079	3,274,116	4,751,195	2,606,985	2,120,692	4,727,677	9,478,872
		伸び率	10.7	7.5	8.5	△ 0.9	△ 7.4	△ 3.8	2.4
	温泉・健康	平成31年(令和元年)	1,468,204	1,515,531	2,983,735	1,572,624	1,524,271	3,096,895	6,080,630
		平成30年	1,408,496	1,522,675	2,931,171	1,597,023	1,572,016	3,169,039	6,110,210
		伸び率	4.2	△ 0.5	1.8	△ 1.5	△ 3.0	△ 2.3	△ 0.5
	スポーツ・レクリエーション	平成31年(令和元年)	2,369,615	2,579,966	4,949,581	3,495,265	1,802,553	5,297,818	10,247,399
		平成30年	2,396,340	2,398,340	4,794,680	3,326,391	1,955,057	5,281,448	10,076,128
		伸び率	△ 1.1	7.6	3.2	5.1	△ 7.8	0.3	1.7
	都市型観光	平成31年(令和元年)	801,352	1,060,231	1,861,583	1,259,365	938,061	2,197,426	4,059,009
		平成30年	789,114	1,035,844	1,824,958	1,204,094	976,502	2,180,596	4,005,554
		伸び率	1.6	2.4	2.0	4.6	△ 3.9	0.8	1.3
	その他	平成31年(令和元年)	2,592,807	3,942,827	6,535,634	4,207,638	3,242,045	7,449,683	13,985,317
		平成30年	2,336,062	4,144,279	6,480,341	4,161,925	3,466,500	7,628,425	14,108,766
		伸び率	11.0	△ 4.9	0.9	1.1	△ 6.5	△ 2.3	△ 0.9
	イベント	平成31年(令和元年)	666,824	1,083,495	1,750,319	3,871,159	866,317	4,737,476	6,487,795
		平成30年	795,313	578,997	1,374,310	3,939,188	1,116,764	5,055,952	6,430,262
		伸び率	△ 16.2	87.1	27.4	△ 1.7	△ 22.4	△ 6.3	0.9
観光圏域別	県北	平成31年(令和元年)	2,267,651	4,157,247	6,424,898	4,234,288	3,124,508	7,358,796	13,783,694
		平成30年	2,162,602	4,242,801	6,405,403	4,416,408	3,396,612	7,813,020	14,218,423
		伸び率	4.9	△ 2.0	0.3	△ 4.1	△ 8.0	△ 5.8	△ 3.1
	県中	平成31年(令和元年)	1,221,142	2,541,043	3,762,185	3,517,745	1,597,735	5,115,480	8,877,665
		平成30年	1,097,767	2,217,570	3,315,337	3,466,441	1,718,784	5,185,225	8,500,562
		伸び率	11.2	14.6	13.5	1.5	△ 7.0	△ 1.3	4.4
	県南	平成31年(令和元年)	674,605	780,648	1,455,253	804,891	757,860	1,562,751	3,018,004
		平成30年	626,271	720,085	1,346,356	857,880	827,375	1,685,255	3,031,611
		伸び率	7.7	8.4	8.1	△ 6.2	△ 8.4	△ 7.3	△ 0.4
	磐梯・猪苗代	平成31年(令和元年)	1,131,738	1,538,879	2,670,617	2,039,641	1,567,374	3,607,015	6,277,632
		平成30年	1,127,581	1,351,597	2,479,178	1,994,129	1,806,541	3,800,670	6,279,848
		伸び率	0.4	13.9	7.7	2.3	△ 13.2	△ 5.1	△ 0.0
	会津西北部	平成31年(令和元年)	410,308	1,174,600	1,584,908	1,036,422	572,785	1,609,207	3,194,115
		平成30年	353,851	1,121,159	1,475,010	1,051,743	617,548	1,669,291	3,144,301
		伸び率	16.0	4.8	7.5	△ 1.5	△ 7.2	△ 3.6	1.6
	会津中央	平成31年(令和元年)	1,394,548	2,239,582	3,634,130	2,197,265	1,412,450	3,609,715	7,243,845
		平成30年	1,323,083	2,211,634	3,534,717	2,241,174	1,527,460	3,768,634	7,303,351
		伸び率	5.4	1.3	2.8	△ 2.0	△ 7.5	△ 4.2	△ 0.8
	南会津	平成31年(令和元年)	605,465	673,538	1,279,003	853,181	586,113	1,439,294	2,718,297
		平成30年	582,691	693,464	1,276,155	834,037	680,301	1,514,338	2,790,493
		伸び率	3.9	△ 2.9	0.2	2.3	△ 13.8	△ 5.0	△ 2.6
相双	平成31年(令和元年)	696,738	878,436	1,575,174	1,257,450	844,613	2,102,063	3,677,237	
	平成30年	584,547	700,114	1,284,661	989,739	705,385	1,695,124	2,979,785	
	伸び率	19.2	25.5	22.6	27.0	19.7	24.0	23.4	
いわき	平成31年(令和元年)	1,551,181	1,765,446	3,316,627	2,790,455	1,446,118	4,236,573	7,553,200	
	平成30年	1,764,512	1,810,067	3,574,579	2,781,655	1,731,715	4,513,370	8,087,949	
	伸び率	△ 12.1	△ 2.5	△ 7.2	0.3	△ 16.5	△ 6.1	△ 6.6	
合計	平成31年(令和元年)	9,953,376	15,749,419	25,702,795	18,731,338	11,909,556	30,640,894	56,343,689	
	平成30年	9,622,905	15,068,491	24,691,396	18,633,206	13,011,721	31,644,927	56,336,323	
	伸び率	3.4	4.5	4.1	0.5	△ 8.5	△ 3.2	0.0	

表8 観光圏域の種目別・四半期ごとの観光客入込数

(単位:地点,人,%)

圏域	種目	地点数	第1四半期計 (1~3月)	第2四半期計 (4~6月)	第3四半期計 (7~9月)	第4四半期計 (10~12月)	平成31年計 (令和元年計)	平成30年計	伸び率
県北	自然	9	83,935	412,111	259,777	248,443	1,004,266	1,160,895	△ 13.5
	歴史・文化	16	135,529	529,859	277,137	268,773	1,211,298	1,168,166	3.7
	温泉・健康	10	420,852	456,830	439,516	447,427	1,764,625	1,854,254	△ 4.8
	スポーツ・レクリエーション	12	329,905	714,489	753,655	473,603	2,271,652	2,463,429	△ 7.8
	都市型観光	6	212,211	277,322	356,391	277,510	1,123,434	1,064,936	5.5
	その他	8	1,085,219	1,386,586	1,473,812	1,134,659	5,080,276	5,279,955	△ 3.8
	イベント	23	0	380,050	674,000	274,093	1,328,143	1,226,788	8.3
計	84	2,267,651	4,157,247	4,234,288	3,124,508	13,783,694	14,218,423	△ 3.1	
県中	自然	12	57,629	496,256	226,743	96,276	876,904	841,498	4.2
	歴史・文化	15	193,361	321,737	344,926	167,161	1,027,185	972,323	5.6
	温泉・健康	3	248,654	241,031	251,325	268,688	1,009,698	955,217	5.7
	スポーツ・レクリエーション	13	219,974	693,356	911,757	290,689	2,115,776	2,061,263	2.6
	都市型観光	2	157,593	195,824	211,893	170,462	735,772	578,600	27.2
	その他	5	92,707	175,024	164,042	128,698	560,471	549,621	2.0
	イベント	33	251,224	417,815	1,407,059	475,761	2,551,859	2,542,040	0.4
計	83	1,221,142	2,541,043	3,517,745	1,597,735	8,877,665	8,500,562	4.4	
県南	自然	7	96,030	249,795	195,848	277,525	819,198	767,186	6.8
	歴史・文化	7	86,612	97,558	57,646	84,503	326,319	322,253	1.3
	温泉・健康	6	150,331	141,488	142,982	145,422	580,223	562,324	3.2
	スポーツ・レクリエーション	7	67,094	113,026	129,579	84,511	394,210	377,733	4.4
	都市型観光	3	70,904	86,793	84,365	77,676	319,738	278,047	15.0
	その他	2	53,634	71,988	71,471	63,560	260,653	243,788	6.9
	イベント	10	150,000	20,000	123,000	24,663	317,663	480,280	△ 33.9
計	42	674,605	780,648	804,891	757,860	3,018,004	3,031,611	△ 0.4	
磐梯・猪苗代	自然	5	68,922	428,427	731,973	766,796	1,996,118	2,244,787	△ 11.1
	歴史・文化	5	67,103	189,053	206,241	128,554	590,951	374,132	58.0
	温泉・健康	3	19,645	15,970	15,310	13,942	64,867	76,344	△ 15.0
	スポーツ・レクリエーション	16	663,745	175,420	375,197	164,646	1,379,008	1,440,286	△ 4.3
	都市型観光	0	0	0	0	0	0	0	-
	その他	3	312,323	600,009	687,920	487,436	2,087,688	2,139,499	△ 2.4
	イベント	4	0	130,000	23,000	6,000	159,000	4,800	3,212.5
計	36	1,131,738	1,538,879	2,039,641	1,567,374	6,277,632	6,279,848	△ 0.0	
会津西北部	自然	2	0	214,557	300	100	214,957	182,570	17.7
	歴史・文化	4	148,166	535,841	328,549	279,903	1,292,459	1,285,333	0.6
	温泉・健康	4	40,310	51,901	50,313	44,880	187,404	170,820	9.7
	スポーツ・レクリエーション	1	13,350	31,000	107,115	0	151,465	151,783	△ 0.2
	都市型観光	0	0	0	0	0	0	0	-
	その他	2	171,482	301,171	272,945	241,902	987,500	962,595	2.6
	イベント	9	37,000	40,130	277,200	6,000	360,330	391,200	△ 7.9
計	22	410,308	1,174,600	1,036,422	572,785	3,194,115	3,144,301	1.6	
会津中央	自然	1	0	21,765	67,965	5,180	94,910	94,659	0.3
	歴史・文化	12	702,488	1,249,817	798,010	619,415	3,369,730	3,455,351	△ 2.5
	温泉・健康	11	319,803	333,512	358,186	333,689	1,345,190	1,314,736	2.3
	スポーツ・レクリエーション	1	0	3,389	5,480	2,977	11,846	12,473	△ 5.0
	都市型観光	2	31,653	57,479	60,436	44,920	194,488	222,314	△ 12.5
	その他	4	274,004	483,620	466,188	406,269	1,630,081	1,562,068	4.4
	イベント	13	66,600	90,000	441,000	0	597,600	641,750	△ 6.9
計	44	1,394,548	2,239,582	2,197,265	1,412,450	7,243,845	7,303,351	△ 0.8	
南会津	自然	4	20,950	93,924	128,437	86,992	330,303	341,151	△ 3.2
	歴史・文化	3	117,254	271,787	255,812	252,544	897,397	833,005	7.7
	温泉・健康	6	64,870	81,933	104,706	69,955	321,464	340,877	△ 5.7
	スポーツ・レクリエーション	5	321,913	16,759	10,536	6,507	355,715	387,606	△ 8.2
	都市型観光	0	0	0	0	0	0	0	-
	その他	4	53,478	209,135	258,690	170,115	891,418	769,854	△ 10.2
	イベント	3	27,000	0	95,000	0	122,000	118,000	3.4
計	25	605,465	673,538	853,181	586,113	2,718,297	2,790,493	△ 2.6	
相双	自然	1	13,200	14,300	12,900	12,800	53,200	52,700	0.9
	歴史・文化	3	18,994	20,163	13,055	6,407	58,619	65,803	△ 10.9
	温泉・健康	4	38,060	40,605	40,306	39,987	158,958	149,666	6.2
	スポーツ・レクリエーション	10	172,910	204,926	294,131	230,043	902,010	311,631	189.4
	都市型観光	1	8,193	6,684	9,122	10,972	34,971	33,139	5.5
	その他	5	445,381	586,258	670,736	516,904	2,219,279	2,122,446	4.6
	イベント	7	0	5,500	217,200	27,500	250,200	244,400	2.4
計	31	696,738	878,436	1,257,450	844,613	3,677,237	2,979,785	23.4	
いわき	自然	4	78,885	115,798	118,383	77,768	390,834	451,085	△ 13.4
	歴史・文化	6	165,516	304,621	301,585	157,169	928,891	1,002,506	△ 7.3
	温泉・健康	3	165,679	152,261	169,980	160,281	648,201	675,972	△ 4.1
	スポーツ・レクリエーション	7	580,724	627,601	907,815	549,577	2,665,717	2,869,924	△ 7.1
	都市型観光	2	320,798	436,129	537,158	356,521	1,650,606	1,828,518	△ 9.7
	その他	2	104,579	129,036	141,834	92,502	467,951	478,940	△ 2.3
	イベント	5	135,000	0	613,700	52,300	801,000	781,004	2.6
計	29	1,551,181	1,765,446	2,790,455	1,446,118	7,553,200	8,087,949	△ 6.6	
合計	自然	45	419,551	2,046,933	1,742,326	1,571,880	5,780,690	6,136,531	△ 5.8
	歴史・文化	71	1,635,023	3,520,436	2,582,961	1,964,429	9,702,849	9,478,872	2.4
	温泉・健康	50	1,468,204	1,515,531	1,572,624	1,524,271	6,080,630	6,100,210	△ 0.3
	スポーツ・レクリエーション	72	2,369,615	2,579,966	3,495,265	1,802,553	10,247,399	10,076,128	1.7
	都市型観光	16	801,352	1,060,231	1,259,365	938,061	4,059,009	4,005,554	1.3
	その他	35	2,592,807	3,942,827	4,207,638	3,242,045	13,985,317	14,108,766	△ 0.9
	イベント	107	666,824	1,083,495	3,871,159	866,317	6,487,795	6,430,262	0.9
合計	396	9,953,376	15,749,419	18,731,338	11,909,556	56,343,689	56,336,323	0.0	

表9 市町村別・四半期ごとの観光客入込数

(単位:地点,人,%)

エリア	市町村	地点数	第1四半期計 (1~3月)	第2四半期計 (4~6月)	第3四半期計 (7~9月)	第4四半期計 (10~12月)	平成31年計 (令和元年計)	平成30年計	伸び率
県北	福島市	25	863,155	1,964,946	2,055,004	1,139,213	6,022,318	6,049,311	△ 0.4
	二本松市	27	642,493	1,101,638	848,670	1,107,039	3,699,840	3,735,410	△ 1.0
	伊達市	11	364,514	520,154	616,817	422,876	1,924,361	2,027,569	△ 5.1
	桑折町	5	17,701	34,963	19,337	20,752	92,753	123,466	△ 24.9
	国見町	4	312,000	408,000	516,000	340,000	1,576,000	1,711,000	△ 7.9
	川俣町	5	45,866	64,644	74,298	47,181	231,989	271,461	△ 14.5
	大玉村	2	9,170	26,307	36,356	24,579	96,412	105,838	△ 8.9
	本宮市	5	12,752	36,595	67,806	22,868	140,021	194,368	△ 28.0
	計	84	2,267,651	4,157,247	4,234,288	3,124,508	13,783,694	14,218,423	△ 3.1
県中	郡山市	34	710,246	1,350,119	2,209,574	847,132	5,117,071	4,770,379	7.3
	須賀川市	11	172,676	287,689	592,573	328,678	1,381,616	1,333,985	3.6
	田村市	3	21,181	59,079	128,079	25,881	234,220	257,334	△ 9.0
	鏡石町	5	26,970	77,588	89,751	82,784	277,093	299,036	△ 7.3
	天栄村	5	84,133	68,457	90,638	53,441	296,669	300,922	△ 1.4
	石川町	6	51,838	77,012	66,543	58,739	254,132	296,005	△ 14.1
	玉川村	2	29,424	39,344	40,643	39,913	149,324	154,497	△ 3.3
	平田村	2	29,900	139,515	76,343	34,475	280,233	227,828	23.0
	浅川町	1	0	0	40,000	0	40,000	35,000	14.3
	古殿町	3	16,996	49,082	24,438	20,323	110,839	116,284	△ 4.7
	三春町	6	62,819	275,686	106,124	93,055	537,684	489,377	9.9
	小野町	5	14,959	117,472	53,039	13,314	198,784	219,915	△ 9.6
	計	83	1,221,142	2,541,043	3,517,745	1,597,735	8,877,665	8,500,562	4.4
県南	白河市	16	269,685	275,801	304,236	303,013	1,152,735	1,338,871	△ 13.9
	西郷村	5	62,564	102,786	107,592	84,427	357,369	296,240	20.6
	泉崎村	1	24,353	22,850	19,655	21,984	88,842	87,510	1.5
	中島村	1	4,342	6,277	5,690	5,172	21,481	30,782	△ 30.2
	矢吹町	6	55,121	75,119	84,174	66,205	280,619	121,732	130.5
	棚倉町	4	154,844	145,814	124,465	134,938	560,061	555,944	0.7
	矢祭町	3	28,937	52,995	46,433	45,566	173,931	202,752	△ 14.2
	塙町	4	69,388	87,382	101,744	86,980	345,494	358,058	△ 3.5
	鮫川村	2	5,371	11,624	10,902	9,575	37,472	39,722	△ 5.7
		計	42	674,605	780,648	804,891	757,860	3,018,004	3,031,611
磐梯・猪苗代	北塩原村	8	233,414	515,139	793,314	865,779	2,407,646	2,661,197	△ 9.5
	磐梯町	6	281,564	282,115	323,642	239,375	1,126,696	1,215,823	△ 7.3
	猪苗代町	22	616,760	741,625	922,685	462,220	2,743,290	2,402,828	14.2
		計	36	1,131,738	1,538,879	2,039,641	1,567,374	6,277,632	6,279,848
会津西北部	喜多方市	18	268,975	853,042	845,043	394,876	2,361,936	2,370,632	△ 0.4
	西会津町	4	141,333	321,558	191,379	177,909	832,179	773,669	7.6
		計	22	410,308	1,174,600	1,036,422	572,785	3,194,115	3,144,301
会津中央	会津若松市	10	368,711	704,044	1,008,574	520,731	2,602,060	2,666,535	△ 2.4
	会津坂下町	6	85,958	54,510	100,835	44,099	285,402	305,235	△ 6.5
	湯川村	1	218,611	351,128	335,931	293,293	1,198,963	1,129,581	6.1
	柳津町	7	267,814	179,659	223,784	204,732	875,989	890,016	△ 1.6
	会津美里町	11	363,160	729,840	276,694	195,036	1,564,730	1,653,704	△ 5.4
	三島町	3	56,240	114,620	85,691	88,910	345,461	331,054	4.4
	金山町	4	20,191	64,846	123,327	42,051	250,415	198,727	26.0
	昭和村	2	13,863	40,935	42,429	23,598	120,825	128,499	△ 6.0
	計	44	1,394,548	2,239,582	2,197,265	1,412,450	7,243,845	7,303,351	△ 0.8
南会津	南会津町	14	379,336	122,124	235,508	101,393	838,361	916,074	△ 8.5
	下郷町	5	163,863	459,002	435,570	413,017	1,471,452	1,449,707	1.5
	檜枝岐村	3	15,083	63,588	129,407	37,426	245,504	257,708	△ 4.7
	只見町	3	47,183	28,824	52,696	34,277	162,980	167,004	△ 2.4
		計	25	605,465	673,538	853,181	586,113	2,718,297	2,790,493
相双	南相馬市	8	369,507	454,335	722,726	400,903	1,947,471	1,862,494	4.6
	相馬市	6	137,560	148,513	163,177	94,770	544,020	589,197	△ 7.7
	飯館村	2	20,191	28,298	32,273	23,448	104,210	115,733	△ 10.0
	広野町	1	6,909	7,167	5,602	6,549	26,227	25,060	4.7
	榎葉町	3	126,712	182,559	240,489	250,746	800,506	143,197	459.0
	富岡町	2	2,621	10,113	4,856	2,366	19,956	10,774	85.2
	川内村	2	13,879	20,040	21,408	14,920	70,247	66,403	5.8
	大熊町	0	0	0	0	0	0	0	-
	双葉町	0	0	0	0	0	0	0	-
	浪江町	1	0	0	0	27,500	27,500	37,000	△ 25.7
	葛尾村	1	2,668	3,260	3,127	3,256	12,311	9,178	34.1
新地町	5	16,691	24,151	63,792	20,155	124,789	120,749	3.3	
	計	31	696,738	878,436	1,257,450	844,613	3,677,237	2,979,785	23.4
いわき	いわき市	29	1,551,181	1,765,446	2,790,455	1,446,118	7,553,200	8,087,949	△ 6.6
	計	29	1,551,181	1,765,446	2,790,455	1,446,118	7,553,200	8,087,949	△ 6.6
	合計	396	9,953,376	15,749,419	18,731,338	11,909,556	56,343,689	56,336,323	0.0

6 調査集計地点単位の観光客入込状況

表 10 調査集計地点別の観光客入込数

※前年と調査対象地点が異なるため、平成 30 年の各地点の合計値が「表 9 市町村別・四半期ごとの観光客入込数」に記載されている数値と異なる場合があります。

(単位:人、%)

圏域	市町村	観光種目	調査集計地点	31年(元年)計	30年計	伸び率
圏北	福島市	自然	磐梯吾妻スカイライン	210,215	466,362	△ 54.9
		自然	あぶくま親水公園周辺	127,089	127,679	△ 0.5
		自然	花見山公園	248,200	189,400	31.0
		自然	吾妻山	7,471	17,493	△ 57.3
		歴史・文化	県立美術館	177,871	114,018	56.0
		歴史・文化	古閑裕而記念館	25,611	13,174	94.4
		歴史・文化	福島市民家園	32,450	35,960	△ 9.8
		歴史・文化	千貫森公園(UFOふれあい館)	10,472	9,433	11.0
		スポーツ・レクリエーション	吾妻高原スカイランド	—	29,016	—
		スポーツ・レクリエーション	四季の里	277,875	314,181	△ 11.6
		都市型観光-買い物・食-	アンナガーデン	249,947	248,612	0.5
		歴史・文化	観光果樹園	79,851	80,328	△ 0.6
		スポーツ・レクリエーション	あづま総合運動公園	1,670,146	1,793,577	△ 6.9
		温泉・健康	飯坂温泉	767,434	823,394	△ 6.8
		温泉・健康	土湯温泉	264,194	283,800	△ 6.9
		温泉・健康	土湯峠温泉郷	60,702	62,185	△ 2.4
		温泉・健康	高湯温泉	164,730	159,349	3.4
		都市型観光-買い物・食-	福島県観光物産館	282,868	221,130	27.9
		その他	道の駅つちゆ	187,764	206,111	△ 8.9
		行祭事・イベント	福島わらじまつり	302,000	293,000	3.1
		行祭事・イベント	福島花火大会	180,000	180,000	0.0
		スポーツ・レクリエーション	ふくしまスカイパーク	48,968	46,333	5.7
		都市型観光-買い物・食-	吾妻の駅こころ	204,003	202,231	0.9
		歴史・文化	旧堀切邸	134,457	132,545	1.4
	行祭事・イベント	東北絆まつり	308,000	—	—	
	二本松市	自然	安達太良山	160,854	141,392	13.8
		自然	杉沢の大杉	12,325	13,602	△ 9.4
		自然	合戦場のしだれ桜	95,519	53,569	78.3
		歴史・文化	霞ヶ城	383,995	364,402	5.4
		歴史・文化	智恵子記念館	13,854	15,950	△ 13.1
		歴史・文化	隠津島神社	17,100	17,100	0.0
		歴史・文化	安達ヶ原ふるさと村	90,210	91,287	△ 1.2
		歴史・文化	東北サファリパーク	117,937	118,600	△ 0.6
		歴史・文化	和紙伝承館	33,019	47,817	△ 30.9
		スポーツ・レクリエーション	あだたら高原スキー場	26,320	44,580	△ 41.0
		スポーツ・レクリエーション	塩沢スキー場	10,040	14,329	△ 29.9
スポーツ・レクリエーション		ウツディハウス東和	19,469	16,856	15.5	
温泉・健康	岳温泉	275,286	281,482	△ 2.2		
温泉・健康	スカイピアあだたら	112,064	119,691	△ 6.4		
その他	道の駅「安達」上り線	787,691	816,700	△ 3.6		
その他	道の駅「安達」下り線	901,224	929,783	△ 3.1		

圏域	市町村	観光種目	調査集計地点	31年(元年)計	30年計	伸び率
県北	二本松市	その他	道の駅「ふくしま東和」	170,739	140,434	21.6
		その他	道の駅「さくらの郷」	93,140	97,160	△ 4.1
		行祭事・イベント	二本松の提灯祭り	195,000	190,000	2.6
		行祭事・イベント	針道のあばれ山車	6,000	12,000	△ 50.0
		行祭事・イベント	木幡の幡祭り	10,000	11,000	△ 9.1
		行祭事・イベント	万人子守地蔵尊例大祭	30,000	25,000	20.0
		行祭事・イベント	ロードレース	11,000	10,600	3.8
		行祭事・イベント	二本松の菊人形	62,293	80,829	△ 22.9
		行祭事・イベント	智恵子の里安達夏まつり	5,000	5,000	0.0
		温泉・健康	名目津温泉	32,761	29,354	11.6
		行祭事・イベント	中島の地藏桜まつり	27,000	27,000	0.0
	伊達市	自然	霊山	72,255	76,305	△ 5.3
		スポーツ・レクリエーション	やながわ希望の森公園	40,200	31,108	29.2
		歴史・文化	霊山神社	1,450	16,210	△ 91.1
		自然	つきだて花工房	70,338	72,603	△ 3.1
		スポーツ・レクリエーション	霊山こどもの村	27,560	29,554	△ 6.7
		温泉・健康	りょうぜん紅彩館	12,862	13,530	△ 4.9
		スポーツ・レクリエーション	パーシモンカントリークラブ	63,115	60,670	4.0
		行祭事・イベント	伊達のふる里夏まつり	35,000	35,000	0.0
		行祭事・イベント	だてな太鼓まつり(兼 霊山太鼓まつり)	50,000	104,000	△ 51.9
		都市型観光-買い物・食-	みらい百彩館「んめ〜べ」(JA伊達みらいファーマーズマーケット)	287,195	288,023	△ 0.3
		その他	道の駅伊達の郷りょうぜん	1,264,386	1,300,566	△ 2.8
	桑折町	スポーツ・レクリエーション	半田山自然公園	19,359	18,636	3.9
		温泉・健康	うぶかの郷	46,780	40,220	16.3
		行祭事・イベント	パーガーサミット	-	15,000	-
		行祭事・イベント	こおり満福まつり!	-	16,500	-
		都市型観光-買い物・食-	Legare Koori	26,614	26,080	2.0
	国見町	行祭事・イベント	義経まつり	30,000	38,000	△ 21.1
		行祭事・イベント	奥州街道ど真ん中! くにみ春のフードフェスタ	-	30,000	-
		行祭事・イベント	桜まつり	10,000	10,000	0.0
		その他	道の駅国見あつかしの郷	1,536,000	1,633,000	△ 5.9
	川俣町	都市型観光-買い物・食-	ここら(JA新ふくしま直売所)	72,807	78,860	△ 7.7
		その他	シルクピア(道の駅川俣内物産館)	139,332	156,201	△ 10.8
		行祭事・イベント	コスキン・エン・ハポン	-	7,700	-
		行祭事・イベント	絹市	800	12,000	△ 93.3
		行祭事・イベント	川俣シャモまつり	19,050	16,700	14.1
	大玉村	スポーツ・レクリエーション	フォレストパークあだたら	68,600	64,589	6.2
		温泉・健康	アットホームおおたま	27,812	32,957	△ 15.6
	本宮市	歴史・文化	花と歴史の郷 蛇の鼻	29,372	32,456	△ 9.5
		歴史・文化	アサヒビール福島工場	47,979	54,407	△ 11.8
行祭事・イベント		本宮市夏まつり	47,000	45,000	4.4	
行祭事・イベント		もとみや秋祭り	-	46,000	-	
歴史・文化		岩角山	15,670	16,505	△ 5.1	
県中	郡山市	自然	紅枝垂地藏ザクラ	40,000	25,000	60.0
		歴史・文化	郡山市ふれあい科学館	138,433	132,159	4.7
		歴史・文化	郡山石筍ふれあい牧場	76,658	93,903	△ 18.4
		スポーツ・レクリエーション	郡山カルチャーパーク	1,392,038	1,385,453	0.5
		スポーツ・レクリエーション	湖南七浜湖水浴場	50,903	37,565	35.5
		温泉・健康	磐梯熱海温泉	803,531	734,928	9.3
		行祭事・イベント	郡山うねめまつり	300,000	300,000	0.0

圏域	市町村	観光種目	調査集計地点	31年(元年)計	30年計	伸び率	
県中	郡山市	行祭事・イベント	あさか野夏まつり	240,000	250,000	△ 4.0	
		行祭事・イベント	ビッグパレット	508,440	527,987	△ 3.7	
		行祭事・イベント	ふくやま夢花火	30,000	30,000	0.0	
		行祭事・イベント	こどもまつり	29,000	35,000	△ 17.1	
		歴史・文化	郡山布引“風の高原”	54,657	72,958	△ 25.1	
		行祭事・イベント	サマーフェスタ ビール祭	22,121	23,971	△ 7.7	
		行祭事・イベント	湖まつり	25,000	20,000	25.0	
		行祭事・イベント	萩姫まつり	11,000	-	-	
		行祭事・イベント	こおりやま産業博	9,295	23,525	△ 60.5	
		行祭事・イベント	つるりんこ祭	8,000	8,000	0.0	
		行祭事・イベント	シティーマラソン	6,858	7,495	△ 8.5	
		行祭事・イベント	ふくしまラーメンショー	93,000	42,615	118.2	
		行祭事・イベント	うつくしまYOSAKOIまつり	73,000	76,000	△ 3.9	
		歴史・文化	こおりやま文学の森資料館	20,295	31,252	△ 35.1	
		歴史・文化	日本遺産構成施設〔開成館、安積歴史博物館〕	13,346	12,833	4.0	
		歴史・文化	大安場史跡公園	48,786	49,358	△ 1.2	
		歴史・文化	市立美術館	95,763	41,598	130.2	
		歴史・文化	高柴デコ屋敷	42,886	52,410	△ 18.2	
		行祭事・イベント	けんしん郡山市民文化センター	261,559	292,232	△ 10.5	
		行祭事・イベント	宝来屋 郡山総合体育館	61,180	42,584	43.7	
		行祭事・イベント	郡山総合運動場(郡山ヒロセ開成山陸競技場、開成山弓道場)	41,477	16,266	155.0	
		行祭事・イベント	ヨーク開成山スタジアム	55,234	40,885	35.1	
		行祭事・イベント	磐梯熱海スポーツパーク	95,343	91,869	3.8	
		行祭事・イベント	磐梯熱海アイスアリーナ	79,152	85,611	△ 7.5	
		自然	逢瀬公園・緑化センター	169,119	155,135	9.0	
		自然	四季の里緑水苑	32,225	31,787	1.4	
		都市型観光-買い物・食-	磐梯熱海観光物産館	188,772	-	-	
		須賀川市	スポーツ・レクリエーション	藤沼湖自然公園	79,508	72,059	10.3
			歴史・文化	須賀川牡丹園	44,548	43,570	2.2
	歴史・文化		ムシテックワールド	73,695	68,439	7.7	
	スポーツ・レクリエーション		ローレルバレイカントリークラブ	35,135	36,146	△ 2.8	
	スポーツ・レクリエーション		須賀川市内ゴルフ場1	27,269	27,592	△ 1.2	
	都市型観光-買い物・食-		はたけんぼ	547,000	578,600	△ 5.5	
	行祭事・イベント		松明あかし	130,000	140,000	△ 7.1	
	行祭事・イベント		長沼まつり	30,000	30,000	0.0	
	行祭事・イベント		須賀川市釈迦堂川花火大会	300,000	300,000	0.0	
	スポーツ・レクリエーション		須賀川市内ゴルフ場2	43,775	37,579	16.5	
	歴史・文化		円谷英二ミュージアム	70,686	-	-	
	田村市		自然	あぶくま洞・入水鍾乳洞	205,960	218,616	△ 5.8
			歴史・文化	星の村天文台	9,912	10,226	△ 3.1
			スポーツ・レクリエーション	こどもの国ムシムシランド	18,348	18,772	△ 2.3
	鏡石町	歴史・文化	岩瀬牧場	28,000	28,700	△ 2.4	
		行祭事・イベント	鏡石「牧場の朝」オランダ・秋祭り	38,000	40,000	△ 5.0	
		自然	田んぼアート	24,748	32,080	△ 22.9	
		スポーツ・レクリエーション	鳥見山公園(体育施設)	171,494	177,408	△ 3.3	
		スポーツ・レクリエーション	ふれあいの森公園	14,851	20,848	△ 28.8	
	天栄村	自然	羽鳥湖	87,429	102,730	△ 14.9	
スポーツ・レクリエーション		グランディ羽鳥湖スキーリゾート	49,078	57,024	△ 13.9		
		スポーツ・レクリエーション	エンゼルフォレスト那須白河	92,169	72,447	27.2	

圏域	市町村	観光種目	調査集計地点	31年(元年)計	30年計	伸び率
県中	天栄村	温泉・健康	湯本・二岐温泉	16,459	16,215	1.5
		その他	道の駅「羽鳥湖高原」	51,534	52,506	△ 1.9
	石川町	スポーツ・レクリエーション	母畑レークサイドセンター	36,424	45,931	△ 20.7
		温泉・健康	母畑・石川温泉郷	189,708	204,074	△ 7.0
		行祭事・イベント	いしかわ桜谷	23,000	22,000	4.5
		行祭事・イベント	八槻市	—	10,000	—
		行祭事・イベント	オータムフェスタin石川	—	9,000	—
		行祭事・イベント	石川夏まつり	5,000	5,000	0.0
	玉川村	その他	道の駅たまかわ	144,324	143,497	0.6
		行祭事・イベント	夏まつり・花火大会	5,000	11,000	△ 54.5
	平田村	スポーツ・レクリエーション	ジュピアランドひらた	104,784	72,439	44.7
		その他	道の駅ひらた	175,449	155,389	12.9
	浅川町	行祭事・イベント	浅川の花火	40,000	35,000	14.3
	古殿町	その他	やぶさめの里「おふくろの駅」	92,339	94,284	△ 2.1
		行祭事・イベント	古殿八幡神社例大祭	—	10,000	—
		自然	越代のサクラ	18,500	12,000	54.2
	三春町	自然	三春滝桜	190,163	144,820	31.3
		歴史・文化	三春の里田園生活館	219,496	227,612	△ 3.6
		行祭事・イベント	三春だるま市	6,100	5,000	22.0
		行祭事・イベント	三春盆踊り大会	9,500	8,000	18.8
		その他	福島県環境創造センター交流棟コミュニティ福島	96,825	97,189	△ 0.4
		行祭事・イベント	三春秋まつり	15,600	—	—
	小野町	自然	高柴山	41,630	41,630	0.0
		自然	東堂山	11,750	11,600	1.3
		自然	矢大臣山	10,980	10,980	0.0
		自然	夏井千本桜	44,400	48,400	△ 8.3
		歴史・文化	リカちゃんキャッスル	90,024	107,305	△ 16.1
県南	白河市	自然	南湖公園	496,466	483,420	2.7
		自然	聖ヶ岩ふるさとの森	10,239	9,094	
		歴史・文化	白河小峰城	98,888	87,140	13.5
		自然	白河関の森公園	84,938	103,023	△ 17.6
		歴史・文化	フラワーワールド	8,280	11,524	△ 28.1
		スポーツ・レクリエーション	白河関の里	—	27,640	—
		スポーツ・レクリエーション	白河ゴルフ倶楽部	43,721	43,684	0.1
		温泉・健康	きつねうち温泉	93,333	84,749	10.1
		行祭事・イベント	白河だるま市	150,000	150,000	0.0
		行祭事・イベント	白河提灯まつり	—	140,000	—
		行祭事・イベント	まるごと白河	20,000	20,000	0.0
		歴史・文化	翠楽苑	20,473	24,171	△ 15.3
		行祭事・イベント	しらかわ夏まつり	20,000	20,000	0.0
		行祭事・イベント	しらかわキャラ市	72,000	50,000	44.0
		歴史・文化	福島県文化財センター白河館(まほろん)	24,397	27,520	△ 11.3
		行祭事・イベント	風とロック芋煮会	10,000	14,000	△ 28.6
	西郷村	自然	那須甲子高原	9,606	11,343	△ 15.3
		スポーツ・レクリエーション	キョロロン村	20,717	15,925	30.1
		スポーツ・レクリエーション	西郷村ゴルフ場	118,457	122,825	△ 3.6
		温泉・健康	甲子、新甲子温泉	164,774	146,147	12.7
		都市型観光-買い物・食-	まるごと西郷館	43,815	—	—
	泉崎村	温泉・健康	泉崎さつき温泉	88,842	87,510	1.5
	中島村	スポーツ・レクリエーション	童里夢公園なかじま	21,481	28,282	△ 24.0

圏域	市町村	観光種目	調査集計地点	31年(元年)計	30年計	伸び率
県南	矢吹町	自然	大池公園	84,425	14,701	474.3
		温泉・健康	あゆり温泉	101,166	107,031	△ 5.5
		歴史・文化	大池公園 ふるさとの森芸術村	12,306	-	-
		スポーツ・レクリエーション	未来くるやぶき	50,199	-	-
		行祭事・イベント	やぶきフロンティア祭り	11,000	-	-
		その他	観光案内所	21,523	-	-
	棚倉町	歴史・文化	山本不動尊	145,000	145,500	△ 0.3
		スポーツ・レクリエーション	ルネサンス棚倉	139,635	139,377	0.2
		行祭事・イベント	十万石棚倉城まつり	20,000	15,000	33.3
		都市型観光-買い物・食-	みりよく満点物語	255,426	256,067	△ 0.3
	矢祭町	自然	奥久慈	113,680	132,106	△ 13.9
		自然	滝川溪谷	19,844	22,593	△ 12.2
		温泉・健康	ユーパル矢祭	40,407	48,053	△ 15.9
	埴町	温泉・健康	湯遊ランドはなわ	91,701	88,834	3.2
		その他	道の駅はなわ～天領の郷～	239,130	243,788	△ 1.9
		行祭事・イベント	埴町産業祭	4,663	5,780	△ 19.3
		行祭事・イベント	埴流灯花火大会	10,000	11,000	△ 9.1
鮫川村	歴史・文化	鹿角平観光牧場	16,975	17,742	△ 4.3	
	都市型観光-買い物・食-	鮫川村農産物加工・直売所「手・まめ・館」	20,497	21,980	△ 6.7	
磐梯・猪苗代	北塩原村	自然	磐梯高原	1,894,706	2,128,685	△ 11.0
		自然	雄国沼	51,755	59,130	△ 12.5
		スポーツ・レクリエーション	ラビスパ裏磐梯	46,166	48,684	△ 5.2
		自然	磐梯山(裏磐梯登山口)	8,024	9,485	△ 15.4
		スポーツ・レクリエーション	裏磐梯スキー場	12,890	11,363	13.4
		スポーツ・レクリエーション	裏磐梯猫魔スキー場	74,357	65,139	14.2
		スポーツ・レクリエーション	グランデコスノーリゾート	140,561	139,140	1.0
		その他	道の駅裏磐梯	179,187	199,571	△ 10.2
	磐梯町	自然	磐梯山登山口(八方台登山口)	11,742	14,402	△ 18.5
		スポーツ・レクリエーション	磐梯ふるさとの森公園(おおるり公園)	-	10,404	-
		歴史・文化	磐梯山慧日寺資料館、史跡慧日寺跡金堂・中門	18,936	23,665	△ 20.0
		スポーツ・レクリエーション	アルツ磐梯スキー場	132,460	150,349	△ 11.9
		スポーツ・レクリエーション	メロウウッドゴルフクラブ	18,365	18,500	△ 0.7
		その他	道の駅ばんだい	945,193	998,503	△ 5.3
	猪苗代町	自然	磐梯山	29,891	33,085	△ 9.7
		歴史・文化	野口英世記念館	178,089	172,930	3.0
		歴史・文化	天鏡閣	25,123	23,646	6.2
		歴史・文化	南ヶ丘牧場	24,022	24,976	△ 3.8
		歴史・文化	世界のガラス館	344,781	128,915	167.4
		スポーツ・レクリエーション	志田浜	203,720	243,695	△ 16.4
		スポーツ・レクリエーション	長浜	390,834	329,532	18.6
		スポーツ・レクリエーション	天神浜	41,070	46,647	△ 12.0
		スポーツ・レクリエーション	猪苗代スキー場	109,653	122,052	△ 10.2
		スポーツ・レクリエーション	猪苗代リゾートスキー場	49,888	58,616	△ 14.9
		スポーツ・レクリエーション	箕輪スキー場	60,229	55,207	9.1
		スポーツ・レクリエーション	国設沼尻スキー場	45,346	47,692	△ 4.9
		スポーツ・レクリエーション	リステルスキーファンタジア	48,942	53,092	△ 7.8
スポーツ・レクリエーション		ファミリースノーパークばんだい×ばんだい	4,527	40,174	△ 88.7	
温泉・健康		沼尻温泉	6,053	10,130	△ 40.2	
温泉・健康		中ノ沢温泉	29,492	35,148	△ 16.1	

圏域	市町村	観光種目	調査集計地点	31年(元年)計	30年計	伸び率	
磐梯・猪苗代	猪苗代町	温泉・健康	横向温泉	29,322	31,066	△ 5.6	
		行祭事・イベント	磐梯まつり	5,000	4,800	4.2	
		その他	道の駅猪苗代	963,308	941,425	2.3	
		行祭事・イベント	観音寺川桜まつり	130,000	-	-	
		行祭事・イベント	いなわしろ花火大会	18,000	-	-	
		行祭事・イベント	土津神社LEDライトアップ	6,000	-	-	
会津西北部	喜多方市	自然	御殿場公園	13,957	23,570	△ 40.8	
		歴史・文化	喜多方市街	1,077,608	1,067,226	1.0	
		歴史・文化	飯豊とそばの里センター	25,514	25,002	2.0	
		スポーツ・レクリエーション	三ノ倉スキー場	151,465	151,783	△ 0.2	
		温泉・健康	熱塩温泉	27,604	27,437	0.6	
		温泉・健康	いいでのゆ	32,841	32,535	0.9	
		温泉・健康	ふれあいランド高郷	48,575	51,508	△ 5.7	
		その他	ふれあいパーク喜多の郷	383,525	402,441	△ 4.7	
		行祭事・イベント	蔵のまち喜多方夏まつり	60,000	60,000	0.0	
		行祭事・イベント	蔵のまち喜多方冬まつり	37,000	41,000	△ 9.8	
		行祭事・イベント	ひめさゆり祭り	29,600	32,400	△ 8.6	
		行祭事・イベント	花しょうぶまつり	10,530	17,100	△ 38.4	
		行祭事・イベント	駒方神社祭礼	7,200	8,000	△ 10.0	
		行祭事・イベント	川の祭典花火大会	90,000	89,000	1.1	
		行祭事・イベント	バルーンフェスティバル	-	13,000	-	
		行祭事・イベント	レトロ横丁	120,000	120,000	0.0	
		歴史・文化	新宮熊野神社長床	45,517	49,630	△ 8.3	
		自然	日中線記念自転車歩行者道しだれ桜並木道	201,000	159,000	26.4	
	西会津町	歴史・文化	大山祇神社	143,820	143,475	0.2	
		温泉・健康	ロータスイン	78,384	59,340	32.1	
		その他	道の駅にしあいづ	603,975	560,154	7.8	
		行祭事・イベント	西会津ふるさとまつり	6,000	6,500	△ 7.7	
	会津中央	会津若松市	歴史・文化	鶴ヶ城天守閣	582,566	587,561	△ 0.9
			歴史・文化	麟閣	340,755	346,101	△ 1.5
			歴史・文化	御薬園	52,915	55,804	△ 5.2
			歴史・文化	福島県立博物館	119,751	128,209	△ 6.6
			歴史・文化	会津若松市街	456,080	471,314	△ 3.2
温泉・健康			東山温泉	524,329	552,384	△ 5.1	
温泉・健康			芦ノ牧温泉	230,764	219,491	5.1	
行祭事・イベント			会津高野山参り	30,000	30,000	0.0	
行祭事・イベント			会津まつり	239,000	244,500	△ 2.2	
行祭事・イベント			会津絵ろうそくまつり	25,900	21,350	21.3	
会津坂下町			歴史・文化	立木観音堂	88,600	87,900	0.8
		温泉・健康	糸桜里の湯ばんげ	104,802	114,716	△ 8.6	
		行祭事・イベント	ばんげ初市 大俵引き	33,000	32,000	3.1	
		行祭事・イベント	御田植祭	11,000	10,000	10.0	
		行祭事・イベント	ばんげ夏まつり	30,000	35,000	△ 14.3	
		行祭事・イベント	ばんげ秋まつり	18,000	18,000	0.0	
湯川村		その他	道の駅あいづ 湯川・会津坂下	1,198,963	1,129,581	6.1	
柳津町		歴史・文化	福満虚空蔵菩薩圓藏寺	523,950	502,733	4.2	
		歴史・文化	斎藤清美術館	15,378	16,364	△ 6.0	
		温泉・健康	柳津温泉	47,527	50,051	△ 5.0	
		温泉・健康	西山温泉	25,646	25,348	1.2	

圏域	市町村	観光種目	調査集計地点	31年(元年)計	30年計	伸び率
会津中央	柳津町	都市型観光-買い物・食-	観光物産館「清柳苑」	87,469	92,558	△ 5.5
		都市型観光-買い物・食-	ほっとinやないづ	107,019	129,756	△ 17.5
		行祭事・イベント	霊まつり流灯花火大会	69,000	68,000	1.5
	会津美里町	歴史・文化	中田観音	43,307	45,820	△ 5.5
		歴史・文化	伊佐須美神社	1,065,608	1,115,775	△ 4.5
		歴史・文化	会津本郷焼窯元	45,841	50,206	△ 8.7
		温泉・健康	あやめの湯	53,825	57,381	△ 6.2
		温泉・健康	湯陶里	94,443	87,654	7.7
		温泉・健康	新鶴温泉	119,160	117,995	1.0
		行祭事・イベント	あやめ祭り	98,000	110,000	△ 10.9
		行祭事・イベント	奇祭 大俵引き	7,700	7,700	0.0
		行祭事・イベント	文殊祭	-	18,700	-
		行祭事・イベント	会津本郷せと市	25,000	30,000	△ 16.7
	スポーツ・レクリエーション	せせらぎ公園	11,846	12,473	△ 5.0	
	三島町	歴史・文化	生活工芸館	34,979	34,739	0.7
		温泉・健康	宮下・早戸温泉	76,182	72,805	4.6
		その他	道の駅尾瀬街道みしま宿	234,300	223,510	4.8
	金山町	自然	沼沢湖	94,910	84,838	11.9
		行祭事・イベント	沼沢湖水まつり	11,000	12,000	△ 8.3
		その他	道の駅奥会津かねやま	102,453	101,889	0.6
昭和村	温泉・健康	温泉保養施設せせらぎ荘	42,052	-	-	
	温泉・健康	昭和温泉しらかば荘	26,460	16,911	56.5	
その他	道の駅からむし織の里しょうわ	94,365	107,088	△ 11.9		
南会津	南会津町	自然	高清水自然公園	9,660	10,559	△ 8.5
		歴史・文化	会津田島祇園会館	10,738	11,781	△ 8.9
		スポーツ・レクリエーション	会津高原だいらスキー場	68,034	69,410	△ 2.0
		スポーツ・レクリエーション	会津高原たかつえスキー場	198,590	209,190	△ 5.1
		スポーツ・レクリエーション	会津高原高畑スキー場	32,448	35,225	△ 7.9
		スポーツ・レクリエーション	会津高原南郷スキー場	26,101	39,501	△ 33.9
		温泉・健康	湯ノ花・木賊・たかつえ温泉	30,359	35,380	△ 14.2
		温泉・健康	小豆・古町温泉	31,266	34,239	△ 8.7
		温泉・健康	さかい・山口・片貝温泉	64,024	74,885	△ 14.5
		その他	道の駅たじま	246,123	259,240	△ 5.1
		行祭事・イベント	会津田島祇園祭	84,000	86,000	△ 2.3
		行祭事・イベント	会津高原たていわ夏まつり	11,000	9,000	22.2
		下郷町	歴史・文化	前沢曲家集落	15,755	13,226
	その他		道の駅番屋	10,263	11,307	△ 9.2
	自然		塔のへつり	207,899	191,328	8.7
	歴史・文化		大内宿	870,904	801,123	8.7
	スポーツ・レクリエーション		養鱒公園いこいの広場	30,542	34,280	△ 10.9
	檜枝岐村	温泉・健康	湯野上温泉	42,059	40,528	3.8
		その他	道の駅しもごう	320,048	382,448	△ 16.3
		温泉・健康	檜枝岐温泉	60,020	63,749	△ 5.8
自然		尾瀬	70,500	77,100	△ 8.6	
その他		道の駅尾瀬檜枝岐	114,984	116,859	△ 1.6	
只見町	自然	田子倉湖	42,244	51,908	△ 18.6	
	温泉・健康	深沢温泉	93,736	92,096	1.8	
	行祭事・イベント	只見ふるさとの雪まつり	27,000	23,000	17.4	

圏域	市町村	観光種目	調査集計地点	31年(元年)計	30年計	伸び率
相双	南相馬市	スポーツ・レクリエーション	北泉海水浴場	37,732	-	-
		スポーツ・レクリエーション	鹿島カントリークラブ	27,505	24,221	13.6
		温泉・健康	新田川はらまちユツサ	81,464	79,279	2.8
		行祭事・イベント	相馬野馬追	163,200	131,200	24.4
		行祭事・イベント	小高区文化祭	-	13,000	-
		都市型観光-買い物・食-	野馬追通り銘醸館	34,971	33,139	5.5
		その他	道の駅南相馬	299,758	322,037	△ 6.9
	その他	セデッテかしま	1,302,841	1,259,618	3.4	
	相馬市	行祭事・イベント	相馬野馬追	14,000	14,000	0.0
		歴史・文化	いちご狩り	20,530	20,363	0.8
		スポーツ・レクリエーション	原釜尾浜海水浴場	20,070	-	-
		その他	道の駅そうま	379,131	435,123	△ 12.9
		スポーツ・レクリエーション	パークゴルフ場	88,038	89,530	△ 1.7
		歴史・文化	伝承鎮魂祈念館	22,251	30,181	△ 26.3
	飯館村	温泉・健康	宿泊体験館きこり	10,774	10,065	7.0
		その他	いいたて村の道の駅までい館	93,436	105,668	△ 11.6
	広野町	スポーツ・レクリエーション	ニツ沼総合公園	26,227	25,060	4.7
	檜葉町	スポーツ・レクリエーション	天神岬スポーツ公園	143,899	143,197	0.5
		スポーツ・レクリエーション	Jヴィレッジ	512,494	-	-
		その他	道の駅ならは	144,113	-	-
	富岡町	スポーツ・レクリエーション	富岡町総合スポーツセンター	14,456	9,574	51.0
		行祭事・イベント	夜の森桜まつり	5,500	1,200	358.3
	川内村	歴史・文化	いわなの郷	15,838	15,259	3.8
		温泉・健康	かわうちの湯	54,409	51,144	6.4
	浪江町	行祭事・イベント	十日市	27,500	37,000	△ 25.7
	葛尾村	温泉・健康	せせらぎ荘	12,311	9,178	34.1
	新地町	自然	鹿狼山	53,200	52,700	0.9
		行祭事・イベント	やるしかねえべ祭り	-	48,000	-
		スポーツ・レクリエーション	新地町総合公園	18,746	20,049	△ 6.5
		行祭事・イベント	遊海しんち	40,000	-	-
スポーツ・レクリエーション		新地町海釣り公園	12,843	-	-	
いわき	いわき市	自然	水石山	20,660	24,926	△ 17.1
		自然	新舞子海岸	264,402	284,013	△ 6.9
		自然	夏井川渓谷	73,566	110,076	△ 33.2
		自然	塩屋崎	32,206	32,070	0.4
		歴史・文化	勿来の関	36,721	32,357	13.5
		歴史・文化	いわき市石炭・化石館	93,504	86,649	7.9
		歴史・文化	いわき北部地区	67,806	93,397	△ 27.4
		歴史・文化	アクアマリンふくしま	548,978	567,926	△ 3.3
		歴史・文化	市立美術館	70,539	82,676	△ 14.7
		歴史・文化	フラワーセンター	111,343	139,501	△ 20.2
		スポーツ・レクリエーション	三崎公園	87,077	93,971	△ 7.3
		スポーツ・レクリエーション	薄磯海水浴場	21,840	33,404	△ 34.6
		スポーツ・レクリエーション	勿来・小浜海水浴場	27,167	29,004	△ 6.3
		スポーツ・レクリエーション	四倉海水浴場	22,540	32,928	△ 31.5
		スポーツ・レクリエーション	ゴルフ場	567,785	598,886	△ 5.2
		温泉・健康	いわき湯本温泉	290,731	316,944	△ 8.3
		スポーツ・レクリエーション	スパリゾートハワイアンズ	1,639,092	1,775,235	△ 7.7
		温泉・健康	勿来温泉「関の湯」	221,225	223,354	△ 1.0

圏域	市町村	観光種目	調査集計地点	31年(元年)計	30年計	伸び率
いわき	いわき市	温泉・健康	いわき蟹洗温泉	136,245	135,674	0.4
		都市型観光-買い物・食-	いわき・ら・ら・ミュウ	1,474,900	1,606,400	△ 8.2
		行祭事・イベント	夏まつり	613,700	490,700	25.1
		行祭事・イベント	金刀比羅神社例大祭	135,000	135,000	0.0
		その他	道の駅よつくら港	465,859	467,202	△ 0.3
		行祭事・イベント	サンシャインマラソン	-	84,458	-
		行祭事・イベント	いわき大物産展	25,000	40,000	△ 37.5
		都市型観光-買い物・食-	ワンダーファーム	175,706	222,118	△ 20.9
		行祭事・イベント	よつクリスマスイルミネーションズ	27,300	27,100	0.7
		スポーツ・レクリエーション	いわきFCパーク	300,216	306,496	△ 2.0
		その他	小名浜マリナブリッジ	2,092	11,738	△ 82.2

表 11 観光客入込数の多い観光地

(単位:人,%)

順位	調査集計地点	圏域	市町村	観光種目	31年(元年)計	30年計	伸び率
1	磐梯高原	磐梯・猪苗代	北塩原村	自然	1,894,706	2,128,685	△ 11.0
2	あづま総合運動公園	県北	福島市	スポーツ・レクリエーション	1,670,146	1,793,577	△ 6.9
3	スパリゾートハワイアンズ	いわき	いわき市	スポーツ・レクリエーション	1,639,092	1,775,235	△ 7.7
4	道の駅国見あつかしの郷	県北	国見町	その他	1,536,000	1,633,000	△ 5.9
5	いわき・ら・ら・ミュウ	いわき	いわき市	都市型観光-買い物・食-	1,474,900	1,606,400	△ 8.2
6	郡山カルチャーパーク	県中	郡山市	スポーツ・レクリエーション	1,392,038	1,385,453	0.5
7	セデッテかしま	相双	南相馬市	その他	1,302,841	1,259,618	3.4
8	道の駅伊達の郷りょうぜん	県北	伊達市	その他	1,264,386	1,300,566	△ 2.8
9	道の駅あいづ 湯川・会津坂下	会津中央	湯川村	その他	1,198,963	1,129,581	6.1
10	喜多方市街	会津西北部	喜多方市	歴史・文化	1,077,608	1,067,226	1.0
11	伊佐須美神社	会津中央	会津美里町	歴史・文化	1,065,608	1,115,775	△ 4.5
12	道の駅猪苗代	磐梯・猪苗代	猪苗代町	その他	963,308	941,425	2.3
13	道の駅ばんだい	磐梯・猪苗代	磐梯町	その他	945,193	998,503	△ 5.3
14	道の駅「安達」下り線	県北	二本松市	その他	901,224	929,783	△ 3.1
15	大内宿	南会津	下郷町	歴史・文化	870,904	801,123	8.7
16	磐梯熱海温泉	県中	郡山市	温泉・健康	803,531	734,928	9.3
17	道の駅「安達」上り線	県北	二本松市	その他	787,691	816,700	△ 3.6
18	飯坂温泉	県北	福島市	温泉・健康	767,434	823,394	△ 6.8
19	夏まつり	いわき	いわき市	行祭事・イベント	613,700	490,700	25.1
20	道の駅にしあいづ	会津西北部	西会津町	その他	603,975	560,154	7.8

表 12 観光圏域別観光客入込数の多い観光地

<県北>

(単位:人,%)

順位	調査集計地点	市町村	観光種目	31年(元年)計	30年計	伸び率
1	あづま総合運動公園	福島市	スポーツ・レクリエーション	1,670,146	1,793,577	△ 6.9
2	道の駅国見あつかしの郷	国見町	その他	1,536,000	1,633,000	△ 5.9
3	道の駅伊達の郷りょうぜん	伊達市	その他	1,264,386	1,300,566	△ 2.8
4	道の駅「安達」下り線	二本松市	その他	901,224	929,783	△ 3.1
5	道の駅「安達」上り線	二本松市	その他	787,691	816,700	△ 3.6
6	飯坂温泉	福島市	温泉・健康	767,434	823,394	△ 6.8
7	霞ヶ城	二本松市	歴史・文化	383,995	364,402	5.4
8	東北絆まつり	福島市	行祭事・イベント	308,000	0	-
9	福島わらじまつり	福島市	行祭事・イベント	302,000	293,000	3.1
10	みらい百彩館「んめ〜べ」(JA伊達みらいファーマーズマーケット)	伊達市	都市型観光-買い物・食-	287,195	288,023	△ 0.3

<県中>

(単位:人,%)

順位	調査集計地点	市町村	観光種目	31年(元年)計	30年計	伸び率
1	郡山カルチャーパーク	郡山市	スポーツ・レクリエーション	1,392,038	1,385,453	0.5
2	磐梯熱海温泉	郡山市	温泉・健康	803,531	734,928	9.3
3	はたけんぼ	須賀川市	都市型観光-買い物・食-	547,000	578,600	△ 5.5
4	ビッグパレット	郡山市	行祭事・イベント	508,440	527,987	△ 3.7
5	郡山うねめまつり	郡山市	行祭事・イベント	300,000	300,000	0.0
6	須賀川市釈迦堂川花火大会	須賀川市	行祭事・イベント	300,000	300,000	0.0
7	けんしん郡山文化センター	郡山市	行祭事・イベント	261,559	292,232	△ 10.5
8	あさか野夏まつり	郡山市	行祭事・イベント	240,000	250,000	△ 4.0
9	三春の里田園生活館	三春町	歴史・文化	219,496	227,612	△ 3.6
10	あぶくま洞・入水鍾乳洞	田村市	自然	205,960	218,616	△ 5.8

<県南>

(単位:人,%)

順位	調査集計地点	市町村	観光種目	31年(元年)計	30年計	伸び率
1	南湖公園	白河市	自然	496,466	483,420	2.7
2	みりよく満点物語	棚倉町	都市型観光-買い物・食-	255,426	256,067	△ 0.3
3	道の駅はなわ〜天領の郷〜	塙町	その他	239,130	243,788	△ 1.9
4	甲子、新甲子温泉	西郷村	温泉・健康	164,774	146,147	12.7
5	白河だるま市	白河市	行祭事・イベント	150,000	150,000	0.0
6	山本不動尊	棚倉町	歴史・文化	145,000	145,500	△ 0.3
7	ルネサンス棚倉	棚倉町	スポーツ・レクリエーション	139,635	139,377	0.2
8	西郷村ゴルフ場	西郷村	スポーツ・レクリエーション	118,457	122,825	△ 3.6
9	奥久慈	矢祭町	自然	113,680	132,106	△ 13.9
10	あゆり温泉	矢吹町	温泉・健康	101,166	107,031	△ 5.5

<磐梯・猪苗代>

(単位:人,%)

順位	調査集計地点	市町村	観光種目	31年(元年)計	30年計	伸び率
1	磐梯高原	北塩原村	自然	1,894,706	2,128,685	△ 11.0
2	道の駅猪苗代	猪苗代町	その他	963,308	941,425	2.3
3	道の駅ばんだい	磐梯町	その他	945,193	998,503	△ 5.3
4	長浜	猪苗代町	スポーツ・レクリエーション	390,834	329,532	18.6
5	世界のガラス館	猪苗代町	歴史・文化	344,781	128,915	167.4
6	志田浜	猪苗代町	スポーツ・レクリエーション	203,720	243,695	△ 16.4
7	道の駅裏磐梯	北塩原村	その他	179,187	199,571	△ 10.2
8	野口英世記念館	猪苗代町	歴史・文化	178,089	172,930	3.0
9	グランデコスノーリゾート	北塩原村	スポーツ・レクリエーション	140,561	139,140	1.0
10	星野リゾート アルツ磐梯	磐梯町	スポーツ・レクリエーション	132,460	150,349	△ 11.9

<会津西北部>

(単位:人,%)

順位	調査集計地点	市町村	観光種目	31年(元年)計	30年計	伸び率
1	喜多方市街	喜多方市	歴史・文化	1,077,608	1,067,226	1.0
2	道の駅にしあいづ	西会津町	その他	603,975	560,154	7.8
3	ふれあいパーク喜多の郷	喜多方市	その他	383,525	402,441	△ 4.7
4	日中線記念自転車歩行者道しだれ桜並木道	喜多方市	自然	201,000	159,000	26.4
5	三ノ倉スキー場	喜多方市	スポーツ・レクリエーション	151,465	151,783	△ 0.2
6	大山祇神社	西会津町	歴史・文化	143,820	143,475	0.2
7	レトロ横丁	喜多方市	行祭事・イベント	120,000	120,000	0.0
8	川の祭典花火大会	喜多方市	行祭事・イベント	90,000	89,000	1.1
9	ロータスイン	西会津町	温泉・健康	78,384	59,340	32.1
10	蔵のまち喜多方夏まつり	喜多方市	行祭事・イベント	60,000	60,000	0.0

<会津中央>

(単位:人,%)

順位	調査集計地点	市町村	観光種目	31年(元年)計	30年計	伸び率
1	道の駅あいづ 湯川・会津坂下	湯川村	その他	1,198,963	1,129,581	6.1
2	伊佐須美神社	会津美里町	歴史・文化	1,065,608	1,115,775	△ 4.5
3	鶴ヶ城天守閣	会津若松市	歴史・文化	582,566	587,561	△ 0.9
4	東山温泉	会津若松市	温泉・健康	524,329	552,384	△ 5.1
5	福満虚空蔵菩薩圓藏寺	柳津町	歴史・文化	523,950	502,733	4.2
6	会津若松市街	会津若松市	歴史・文化	456,080	471,314	△ 3.2
7	麟閣	会津若松市	歴史・文化	340,755	346,101	△ 1.5
8	会津まつり	会津若松市	行祭事・イベント	239,000	244,500	△ 2.2
9	道の駅尾瀬街道みしま宿	三島町	その他	234,300	223,510	4.8
10	芦ノ牧温泉	会津若松市	温泉・健康	230,764	219,491	5.1

<南会津>

(単位:人,%)

順位	調査集計地点	市町村	観光種目	31年(元年)計	30年計	伸び率
1	大内宿	下郷町	歴史・文化	870,904	801,123	8.7
2	道の駅しもごう	下郷町	その他	320,048	382,448	△ 16.3
3	道の駅たじま	南会津町	その他	246,123	259,240	△ 5.1
4	塔のへつり	下郷町	自然	207,899	191,328	8.7
5	会津高原たかつえスキー場	南会津町	スポーツ・レクリエーション	198,590	209,190	△ 5.1
6	道の駅尾瀬檜枝岐	檜枝岐村	その他	114,984	116,859	△ 1.6
7	深沢温泉	只見町	温泉・健康	93,736	92,096	1.8
8	会津田島祇園祭	南会津町	行祭事・イベント	84,000	86,000	△ 2.3
9	尾瀬	檜枝岐村	自然	70,500	77,100	△ 8.6
10	会津高原だいからスキー場	南会津町	スポーツ・レクリエーション	68,034	69,410	△ 2.0

<相双>

(単位:人,%)

順位	調査集計地点	市町村	観光種目	31年(元年)計	30年計	伸び率
1	セデッテかしま	南相馬市	その他	1,302,841	1,259,618	3.4
2	Jヴィレッジ	檜葉町	スポーツ・レクリエーション	512,494	0	-
3	道の駅そうま	相馬市	その他	379,131	435,123	△ 12.9
4	道の駅南相馬	南相馬市	その他	299,758	322,037	△ 6.9
5	相馬野馬追	南相馬市	行祭事・イベント	163,200	131,200	24.4
6	道の駅ならば	檜葉町	その他	144,113	173,473	△ 16.9
7	天神岬スポーツ公園	檜葉町	スポーツ・レクリエーション	143,899	143,197	0.5
8	いいたて村の道の駅までい館	飯舘村	その他	93,436	105,668	△ 11.6
9	パークゴルフ場	相馬市	スポーツ・レクリエーション	88,038	89,530	△ 1.7
10	新田川はらまちユッサ	南相馬市	温泉・健康	81,464	79,279	2.8

<いわき>

(単位:人,%)

順位	調査集計地点	市町村	観光種目	31年(元年)計	30年計	伸び率
1	スパリゾートハワイアンズ	いわき市	スポーツ・レクリエーション	1,639,092	1,775,235	△ 7.7
2	いわき・ら・ら・ミュウ	いわき市	都市型観光-買い物・食-	1,474,900	1,606,400	△ 8.2
3	夏まつり	いわき市	行祭事・イベント	613,700	490,700	25.1
4	ゴルフ場	いわき市	スポーツ・レクリエーション	567,785	598,886	△ 5.2
5	アクアマリンふくしま	いわき市	歴史・文化	548,978	567,926	△ 3.3
6	道の駅よつくら港	いわき市	その他	465,859	467,202	△ 0.3
7	いわきFCパーク	いわき市	スポーツ・レクリエーション	300,216	306,496	△ 2.0
8	いわき湯本温泉	いわき市	温泉・健康	290,731	316,944	△ 8.3
9	新舞子海岸	いわき市	自然	264,402	284,013	△ 6.9
10	勿来温泉「関の湯」	いわき市	温泉・健康	221,225	223,354	△ 1.0

表 13 観光種目別観光客入込数の多い観光地

<自然>

(単位:人,%)

順位	調査集計地点	圏域	市町村	31年(元年)計	30年計	伸び率
1	磐梯高原	磐梯・猪苗代	北塩原村	1,894,706	2,128,685	△ 11.0
2	南湖公園	県南	白河市	496,466	483,420	2.7
3	新舞子海岸	いわき	いわき市	264,402	284,013	△ 6.9
4	花見山公園	県北	福島市	248,200	189,400	31.0
5	磐梯吾妻スカイライン	県北	福島市	210,215	466,362	△ 54.9
6	塔のへつり	南会津	下郷町	207,899	191,328	8.7
7	あぶくま洞・入水鍾乳洞	県中	田村市	205,960	218,616	△ 5.8
8	日中線記念自転車歩行者道しだれ桜並木道	会津西北部	喜多方市	201,000	159,000	26.4
9	三春滝桜	県中	三春町	190,163	144,820	31.3
10	逢瀬公園・緑化センター	県中	郡山市	169,119	155,135	9.0

<歴史・文化>

(単位:人,%)

順位	調査集計地点	圏域	市町村	31年(元年)計	30年計	伸び率
1	喜多方市街	会津西北部	喜多方市	1,077,608	1,067,226	1.0
2	伊佐須美神社	会津中央	会津美里町	1,065,608	1,115,775	△ 4.5
3	大内宿	南会津	下郷町	870,904	801,123	8.7
4	鶴ヶ城天守閣	会津中央	会津若松市	582,566	587,561	△ 0.9
5	アクアマリンふくしま	いわき	いわき市	548,978	567,926	△ 3.3
6	福満虚空蔵菩薩圓藏寺	会津中央	柳津町	523,950	502,733	4.2
7	会津若松市街	会津中央	会津若松市	456,080	471,314	△ 3.2
8	霞ヶ城	県北	二本松市	383,995	364,402	5.4
9	世界のガラス館	磐梯・猪苗代	猪苗代町	344,781	128,915	167.4
10	麟閣	会津中央	会津若松市	340,755	346,101	△ 1.5

<温泉・健康>

(単位:人,%)

順位	調査集計地点	圏域	市町村	31年(元年)計	30年計	伸び率
1	磐梯熱海温泉	県中	郡山市	803,531	734,928	9.3
2	飯坂温泉	県北	福島市	767,434	823,394	△ 6.8
3	東山温泉	会津中央	会津若松市	524,329	552,384	△ 5.1
4	いわき湯本温泉	いわき	いわき市	290,731	316,944	△ 8.3
5	岳温泉	県北	二本松市	275,286	281,482	△ 2.2
6	土湯温泉	県北	福島市	264,194	283,800	△ 6.9
7	芦ノ牧温泉	会津中央	会津若松市	230,764	219,491	5.1
8	勿来温泉「関の湯」	いわき	いわき市	221,225	223,354	△ 1.0
9	母畑・石川温泉郷	県中	石川町	189,708	204,074	△ 7.0
10	甲子、新甲子温泉	県南	西郷村	164,774	146,147	12.7

<スポーツ・レクリエーション>

(単位:人,%)

順位	調査集計地点	圏域	市町村	31年(元年)計	30年計	伸び率
1	あづま総合運動公園	県北	福島市	1,670,146	1,793,577	△ 6.9
2	スパリゾートハワイアンズ	いわき	いわき市	1,639,092	1,775,235	△ 7.7
3	郡山カルチャーパーク	県中	郡山市	1,392,038	1,385,453	0.5
4	ゴルフ場	いわき	いわき市	567,785	598,886	△ 5.2
5	Jヴィレッジ	相双	檜葉町	512,494	0	-
6	長浜	磐梯・猪苗代	猪苗代町	390,834	329,532	18.6
7	いわきFCパーク	いわき	いわき市	300,216	306,496	△ 2.0
8	四季の里	県北	福島市	277,875	314,181	△ 11.6
9	志田浜	磐梯・猪苗代	猪苗代町	203,720	243,695	△ 16.4
10	会津高原たかつえスキー場	南会津	南会津町	198,590	209,190	△ 5.1

<都市型観光-買い物・食->

(単位:人,%)

順位	調査集計地点	圏域	市町村	31年(元年)計	30年計	伸び率
1	いわき・ら・ら・ミュウ	いわき	いわき市	1,474,900	1,606,400	△ 8.2
2	はたけんぼ	県中	須賀川市	547,000	578,600	△ 5.5
3	みらい百彩館「んめへべ」(JA伊達みらいファーマーズマーケット)	県北	伊達市	287,195	288,023	△ 0.3
4	福島県観光物産館	県北	福島市	282,868	221,130	27.9
5	みりよく満点物語	県南	棚倉町	255,426	256,067	△ 0.3
6	アンナガーデン	県北	福島市	249,947	248,612	0.5
7	吾妻の駅こころ	県北	福島市	204,003	202,231	0.9
8	磐梯熱海観光物産館	県中	郡山市	188,772	0	-
9	ワンダーファーム	いわき	いわき市	175,706	222,118	△ 20.9
10	ほっとinやないづ	会津中央	柳津町	107,019	129,756	△ 17.5

<その他>

(単位:人,%)

順位	調査集計地点	圏域	市町村	31年(元年)計	30年計	伸び率
1	道の駅国見あつかしの郷	県北	国見町	1,536,000	1,633,000	△ 5.9
2	セデッテかしま	相双	南相馬市	1,302,841	1,259,618	3.4
3	道の駅伊達の郷りょうぜん	県北	伊達市	1,264,386	1,300,566	△ 2.8
4	道の駅あいづ 湯川・会津坂下	会津中央	湯川村	1,198,963	1,129,581	6.1
5	道の駅猪苗代	磐梯・猪苗代	猪苗代町	963,308	941,425	2.3
6	道の駅ばんだい	磐梯・猪苗代	磐梯町	945,193	998,503	△ 5.3
7	道の駅「安達」下り線	県北	二本松市	901,224	929,783	△ 3.1
8	道の駅「安達」上り線	県北	二本松市	787,691	816,700	△ 3.6
9	道の駅にしあいづ	会津西北部	西会津町	603,975	560,154	7.8
10	道の駅よつくら港	いわき	いわき市	465,859	467,202	△ 0.3

<イベント>

(単位:人,%)

順位	調査集計地点	圏域	市町村	31年(元年)計	30年計	伸び率
1	夏まつり	いわき	いわき市	613,700	490,700	25.1
2	ビッグパレット	県中	郡山市	508,440	527,987	△ 3.7
3	東北絆まつり	県北	福島市	308,000	0	-
4	福島わらじまつり	県北	福島市	302,000	293,000	3.1
5	郡山うねめまつり	県中	郡山市	300,000	300,000	0.0
5	須賀川市釈迦堂川花火大会	県中	須賀川市	300,000	300,000	0.0
7	けんしん郡山文化センター	県中	郡山市	261,559	292,232	△ 10.5
8	あさか野夏まつり	県中	郡山市	240,000	250,000	△ 4.0
9	会津まつり	会津中央	会津若松市	239,000	244,500	△ 2.2
10	二本松の提灯祭り	県北	二本松市	195,000	190,000	2.6

7 参考資料

(1) 観光庁「宿泊旅行統計調査」・本県抜粋

※ 観光庁実施:「宿泊旅行統計調査」

「宿泊旅行統計調査」は、宿泊旅行の実態を全国規模で把握することを目的として、国土交通省(観光庁)が平成 19 年より実施している調査。

<調査対象>(平成 22 年 4 月調査から)

統計法第 27 条に規定する事業所母集団データベース(総務省)を基に、標本理論に基づき抽出された施設(ホテル、旅館、簡易宿所、会社・団体の宿泊所など)が対象。

※ 調査対象施設については、従業者数に応じて以下のとおり。

- 従業者数 10 人以上の事業所 : 全数調査
- 従業者数 5 人～9 人の事業所 : 1/3 を無作為に抽出してサンプル調査
- 従業者数 0 人～4 人の事業所 : 1/9 を無作為に抽出してサンプル調査

参考表1 観光庁実施:平成 31 年宿泊旅行統計調査(1 月～12 月)

項目		全国	福島県	構成比	東北順位	全国順位
宿泊者数	31年	595,921,480 人泊	12,657,410 人泊	2.1 %	1位	13位
	30年	538,001,500 人泊	11,396,360 人泊	2.1 %	1位	13位
増減数		57,919,980 人泊	1,261,050 人泊			
前年伸び率		10.77 %	11.07 %			
外国人宿泊者数	31年	115,656,350 人泊	214,690 人泊	0.2 %	4位	40位
	30年	94,275,240 人泊	176,360 人泊	0.2 %	4位	40位
増減数		21,381,110 人泊	38,330 人泊			
前年伸び率		22.68 %	21.73 %			

参考表2 平成31年宿泊旅行統計調査(1月～12月)・全国順位

(単位:人泊)

順	都道府県	延べ宿泊者	順	都道府県	延べ宿泊者	順	都道府県	延べ宿泊者
1	東京都	78,981,720	17	栃木県	9,559,870	33	滋賀県	5,016,150
2	大阪府	47,427,510	18	石川県	9,200,650	34	香川県	4,659,250
3	北海道	36,983,420	19	山梨県	9,072,350	35	青森県	4,605,770
4	沖縄県	32,865,670	20	群馬県	8,648,440	36	愛媛県	4,385,520
5	京都府	30,749,560	21	三重県	8,599,890	37	宮崎県	4,320,060
6	千葉県	29,229,120	22	鹿児島県	8,366,340	38	福井県	4,144,090
7	神奈川県	23,883,890	23	大分県	7,902,700	39	富山県	3,807,890
8	静岡県	23,429,440	24	熊本県	7,633,470	40	山口県	3,761,960
9	福岡県	20,420,380	25	岐阜県	7,304,310	41	秋田県	3,653,930
10	愛知県	19,337,740	26	長崎県	7,248,850	42	島根県	3,641,650
11	長野県	18,052,570	27	茨城県	6,299,850	43	高知県	2,903,110
12	兵庫県	14,417,170	28	岩手県	6,276,670	44	鳥取県	2,887,920
13	福島県	12,657,410	29	岡山県	5,660,680	45	佐賀県	2,801,730
14	広島県	11,630,710	30	山形県	5,571,860	46	奈良県	2,726,320
15	宮城県	10,934,100	31	埼玉県	5,436,560	47	徳島県	2,568,550
16	新潟県	10,930,410	32	和歌山県	5,324,320			

参考表3 外国人国籍別宿泊客数(同調査より抜粋、従業員数10人以上の施設)

(単位:人泊、%)

国籍	平成31年(令和元年)		平成30年		増減数	伸び率
	計	構成比	計	構成比		
台湾	58,260	32.6	41,930	23.4	16,330	38.9%
タイ	25,420	14.2	18,190	10.2	7,230	39.7%
中国	22,170	12.4	17,710	9.9	4,460	25.2%
ベトナム	13,420	7.5	10,990	6.1	2,430	22.1%
アメリカ	8,180	4.6	6,210	3.5	1,970	31.7%
オーストラリア	7,210	4.0	6,700	3.7	510	7.6%
香港	6,920	3.9	3,430	1.9	3,490	101.7%
韓国	3,680	2.1	5,120	2.9	△ 1,440	-28.1%
シンガポール	2,100	1.2	1,170	0.7	930	79.5%
ドイツ	1,730	1.0	1,280	0.7	450	35.2%
インド	1,570	0.9	1,140	0.6	430	37.7%
マレーシア	1,380	0.8	760	0.4	620	81.6%
フィリピン	1,340	0.7	840	0.5	500	59.5%
イギリス	1,290	0.7	1,080	0.6	210	19.4%
インドネシア	990	0.6	1,260	0.7	△ 270	-21.4%
フランス	920	0.5	1,300	0.7	△ 380	-29.2%
カナダ	670	0.4	610	0.3	60	9.8%
スペイン	610	0.3	630	0.4	△ 20	-3.2%
ロシア	600	0.3	470	0.3	130	27.7%
イタリア	290	0.2	280	0.2	10	3.6%
その他	17,250	9.6	13,510	7.6	3,740	27.7%
合計	178,810		141,350		37,460	26.5%

(2) 観光客入込状況推移

参考表4 観光客入込状況推移

(単位:千人、%)

年	観光客入込数	伸び率	年	観光客入込数	伸び率
昭和42年	20,614	-	平成6年	45,459	5.6
昭和43年	22,547	9.4	平成7年	46,763	2.9
昭和44年	24,249	7.5	平成8年	46,432	△ 0.7
昭和45年	24,169	△ 0.3	平成9年	47,101	1.4
昭和46年	25,292	4.6	平成10年	43,625	△ 7.4
昭和47年	26,117	3.3	平成11年	43,361	△ 0.6
昭和48年	27,680	6.0	平成12年	43,112	△ 0.6
昭和49年	27,209	△ 1.7	平成13年	42,640	△ 1.1
昭和50年	27,233	0.1	平成14年	43,204	1.3
昭和51年	25,171	△ 7.6	平成15年	41,312	△ 4.4
昭和52年	25,218	0.2	平成16年	41,985	1.6
昭和53年	26,999	7.1	平成17年	52,995	26.2
昭和54年	25,748	△ 4.6	平成18年	56,231	6.1
昭和55年	23,250	△ 9.7	平成19年	56,945	1.3
昭和56年	26,361	13.4	平成20年	55,331	△ 2.8
昭和57年	25,958	△ 1.5	平成21年	56,225	1.6
昭和58年	25,253	△ 2.7	平成22年	57,179 (56,332)	(0.2)
昭和59年	27,376	8.4	平成23年	35,211	△ 38.4
昭和60年	27,012	△ 1.3	平成24年	44,459	26.3
昭和61年	27,598	2.2	平成25年	48,315	8.7
昭和62年	30,308	9.8	平成26年	46,893	△ 2.9
昭和63年	32,781	8.2	平成27年	50,313	7.3
平成元年	34,834	6.3	平成28年	52,764	4.9
平成2年	37,848	8.7	平成29年	54,494	3.3
平成3年	38,712	2.3	平成30年	56,336	3.4
平成4年	40,992	5.9	平成31年(令和元年)	56,344	0.0
平成5年	43,045	5.0			

注1:平成17年より、全国統計基準による集計方法に変更。

注2:平成22年より、観光庁共通基準による集計方法に変更。

(平成22年の増減については、平成21年までと同基準での数字(丸括弧部分)にて比較)