



福島県
観光客入込状況
令和2年分



福島県商工労働部
観光交流局観光交流課



目 次

1	調査の概要	1
2	観光客入込数の概況	2
3	観光圏域別の観光客入込状況	5
4	観光種目別の観光客入込状況	6
5	時期ごとの観光客入込状況	8
6	調査集計地点単位の観光客入込状況	12
7	参考資料	
	(1) 観光庁「宿泊旅行統計調査」・本県抜粋	27
	(2) 観光客入込状況推移	29

1 調査の概要

1 調査の目的

本調査は、県内観光地を訪れる観光客の人数（入込客数）を把握し、適切な観光施策の企画立案、実施と、その効果を検証する基礎資料に供することを目的とする。

2 調査の期間

令和2年1月1日から令和2年12月31日まで

3 調査実施機関

県、市町村

4 調査方法

観光庁策定の「観光入込客統計に関する共通基準」に基づき集計を行った。

1. 集計対象地点については「前年又は調査年の観光入込客数が年間1万人以上、若しくは前年又は調査年の特定月の観光入込客数が5千人以上」の観光地（イベント）とした。
2. 観光地点種目を下記のとおりとした。（下表参照）

種目区分
1 自然
2 歴史・文化
3 温泉・健康
4 スポーツ・レクリエーション
5 都市型観光－買い物・食等－
6 その他（道の駅等）
7 行祭事・イベント

2 観光客入込数の概況

令和2年の調査集計対象地点数は、観光地点が 288 点、行祭事・イベントが 87 点の計 375 地点となった。調査集計対象地点の考え方は基本的に前年と同じであるが、新型コロナウイルス感染症の影響等により、前年度から 21 地点減少した。(うち 20 地点が行祭事・イベント)

県内観光客入込総数は 36,191 千人となり、前年より 35.8%減(△20,153 千人)となった。震災前の平成 22 年対比では、36.7%減(△20,988 千人)の 63.3%の水準となった。

県内3方部の観光客入込数は中通り地方(16,533 千人)が最も多く、次いで会津地方(12,607 千人)、浜通り地方(7,051 千人)の順となった。いずれも、前年より約 35%減となっている。

表 1 調査対象地点数

(単位:地点)

観光地点							行祭事・イベント	合計
自然	歴史・文化	温泉・健康	スポーツ・レクリエーション	都市型観光-買い物・食-	その他	計		
44	73	49	70	16	36	288	87	375

表2 観光客入込状況(延べ人数)

(単位:地点、人、%)

	地点数	第1四半期計	第2四半期計	第3四半期計	第4四半期計	年計	対前年伸び率	対H22年伸び率
令和2年	375	8,828,193	5,665,594	10,924,094	10,773,423	36,191,304	△ 35.8	△ 36.7
構成比		24.4	15.6	30.2	29.8	100.0		
平成31年(令和元年)	396	9,953,376	15,749,419	18,731,338	11,909,556	56,343,689	0.0	△ 1.5
構成比		17.7	27.9	33.3	21.1	100.0		
平成30年	400	9,622,905	15,068,491	18,633,206	13,011,721	56,336,323	3.4	△ 1.5
構成比		17.1	26.7	33.1	23.1	100.0		
平成29年	392	9,167,936	14,579,113	18,503,386	12,243,765	54,494,200	3.3	△ 4.7
構成比		16.8	26.7	34.0	22.5	100.0		
平成28年	407	9,162,208	13,873,513	17,335,976	12,392,207	52,763,904	4.9	△ 7.7
構成比		17.4	26.3	32.9	23.5	100.0		
平成27年	385	8,428,091	13,618,171	16,590,217	11,676,611	50,313,090	7.3	△ 120
構成比		16.8	27.1	33.0	23.2	100.0		
平成26年	386	7,833,495	12,103,523	15,459,437	11,496,463	46,892,918	△ 2.9	△ 180
構成比		16.7	25.8	33.0	24.5	100.0		
平成25年	378	8,271,641	13,240,328	15,772,330	11,030,464	48,314,763	8.7	△ 15.5
構成比		17.1	27.4	32.6	22.8	100.0		
平成24年	374	7,614,899	10,769,311	15,123,655	10,951,159	44,459,024	26.3	△ 222
構成比		17.1	24.2	34.0	24.6	100.0		
平成23年	365	7,314,154	7,100,920	11,403,902	9,392,034	35,211,010	△ 38.4	△ 38.4
構成比		20.8	20.2	32.4	26.7	100.0		
平成22年	371	9,217,278	15,197,947	19,668,464	13,095,380	57,179,069		
構成比		16.1	26.6	34.4	22.9	100.0		

※ 人数(千人単位)及び構成比(%)は、端数を調整している場合がある。(以下同じ)

図1 四半期別観光客入込数の状況

単位:地点、人

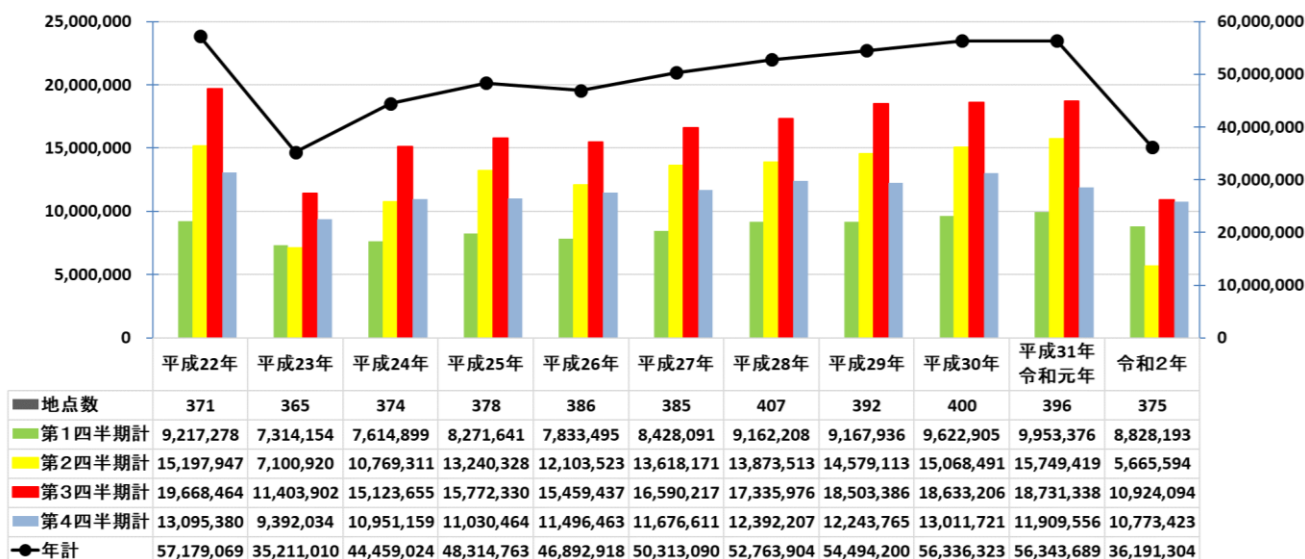
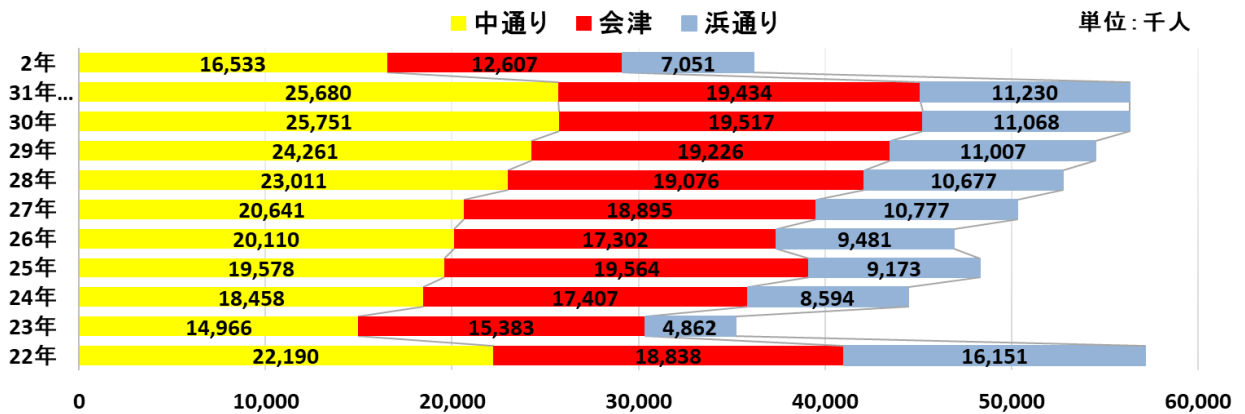


表3 方部別観光客入込数

(単位:千人, %, 地点)

方部	令和2年			31年	30年	29年	28年	27年	26年	25年	24年	23年	22年	伸び率	
	人数	構成比	地点数	人数	人数	人数	人数	人数	人数	人数	人数	人数	人数	対前年	対H22年
中通り地方	16,533	45.7	192	25,680	25,751	24,261	23,011	20,641	20,110	19,578	18,458	14,966	22,190	△ 35.6	△ 25.5
会津地方	12,607	34.8	122	19,434	19,517	19,226	19,076	18,895	17,302	19,564	17,407	15,383	18,838	△ 35.1	△ 33.1
浜通り地方	7,051	19.5	61	11,230	11,068	11,007	10,677	10,777	9,481	9,173	8,594	4,862	16,151	△ 37.2	△ 56.3
計	36,191	100.0	375	56,344	56,336	54,494	52,764	50,313	46,893	48,315	44,459	35,211	57,179	△ 35.8	△ 36.7

図2 方部別観光客入込数状況



3 観光圏域別の観光客入込状況

観光圏域別にみると、「会津」が 10,839 千人と全体の約3割(構成比 29.9%)を占め、次いで「県北」の 9,999 千人(同 27.7%)、「県中」の 4,388 千人(同 12.2%)となっている。

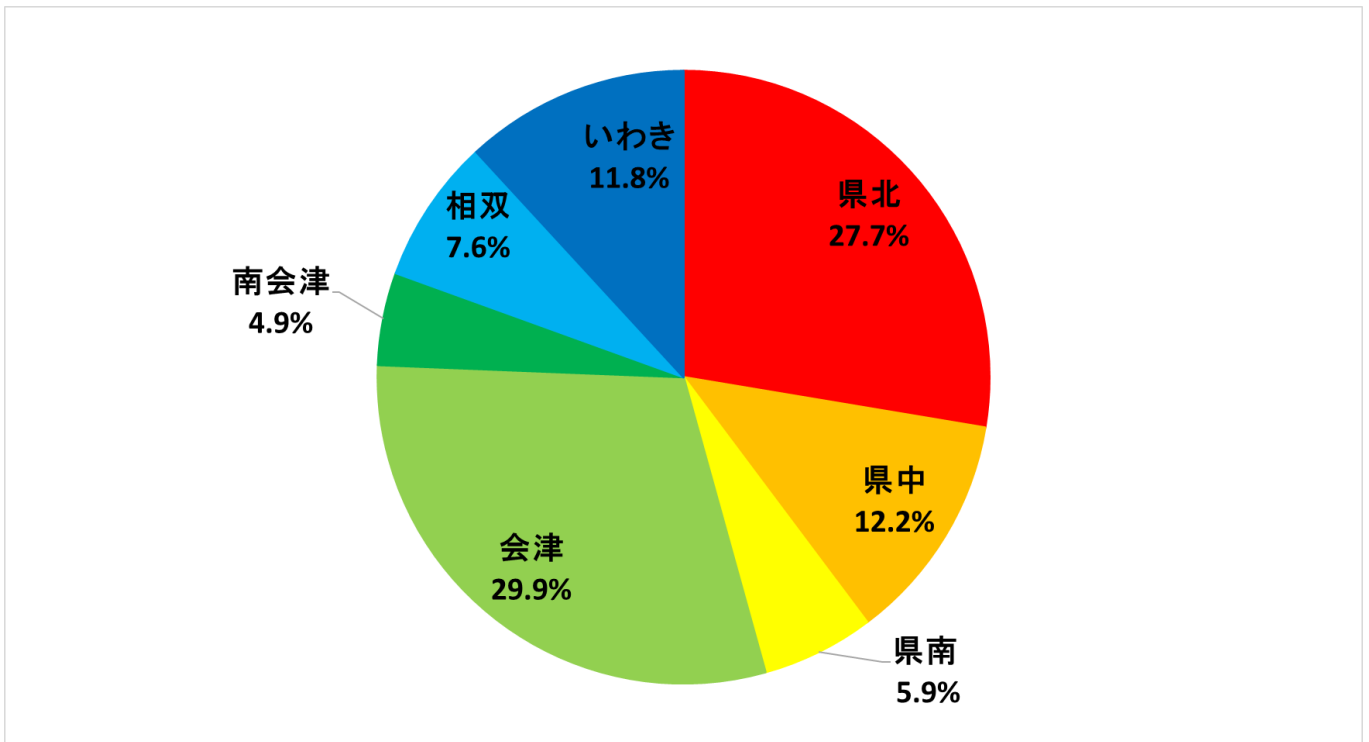
新型コロナウイルス感染症の影響により、すべての観光圏域で前年・東日本大震災前の水準と比べて減少となっている。

表 4 観光圏域別入込数

(単位:千人, %, 地点)

圏域	令和2年			31年	30年	29年	28年	27年	26年	25年	24年	23年	22年	伸び率	
	人数	構成比	地点数	人数	人数	人数	人数	人数	人数	人数	人数	人数	人数	対前年	対H22年
県北	9,999	27.7	76	13,784	14,218	13,134	11,647	10,530	10,121	9,997	9,406	7,850	10,923	△ 27.5	△ 8.5
県中	4,388	12.2	77	8,878	8,501	8,266	8,153	7,090	7,043	6,789	6,354	5,131	8,253	△ 50.6	△ 46.8
県南	2,146	5.9	39	3,018	3,032	2,861	3,212	3,021	2,946	2,792	2,698	1,985	3,014	△ 28.9	△ 28.8
会津	10,839	29.9	96	16,716	16,727	16,392	16,168	15,968	14,315	16,293	14,386	13,030	15,147	△ 35.2	△ 28.4
磐梯・猪苗代	4,574	12.6	32	6,278	6,280	6,060	5,664	5,610	5,380	5,499	5,585	4,997	5,484	△ 27.1	△ 16.6
会津西北部	1,639	4.5	21	3,194	3,144	3,101	2,978	2,879	2,622	2,801	2,710	2,529	2,952	△ 48.7	△ 44.5
会津中央	4,626	12.8	43	7,244	7,303	7,231	7,527	7,479	6,313	7,993	6,090	5,504	6,711	△ 36.1	△ 31.1
南会津	1,768	4.9	26	2,718	2,790	2,834	2,907	2,927	2,987	3,271	3,021	2,354	3,691	△ 35.0	△ 52.1
相双	2,763	7.6	34	3,677	2,980	2,782	2,943	2,659	1,663	1,483	1,395	1,153	5,384	△ 24.9	△ 48.7
いわき	4,288	11.8	27	7,553	8,088	8,226	7,734	8,118	7,819	7,690	7,199	3,708	10,767	△ 43.2	△ 60.2
計	36,191	100.0	375	56,344	56,336	54,494	52,764	50,313	46,893	48,315	44,459	35,211	57,179	△ 35.8	△ 36.7

図 3 観光圏域別観光客入込数の構成比



4 観光種目別の観光客入込状況

種目別にみると、道の駅等を含む「その他」が11,797千人と全体の32.6%を占め、次いで「歴史・文化」が6,058千人(同16.7%)、「スポーツ・レクリエーション」が5,867千人(同16.2%)の順となっている。

前年比較では、新型コロナウイルス感染症の影響により「行祭事・イベント」が前年比・震災前比ともに大幅に減少している。また、「自然」「歴史・文化」「温泉・健康」については、平成23年(震災直後)の数字も下回っている。

表5 観光種目別入込数

(単位:千人, %, 地点)

種目	令和2年			31年	30年	29年	28年	27年	26年	25年	24年	23年	22年	伸び率	
	人数	構成比	地点数	人数	人数	人数	人数	人数	人数	人数	人数	人数	人数	対前年	対H22年
自然	4,234	11.7	44	5,781	6,137	6,275	6,187	5,812	6,014	6,105	6,090	4,461	7,730	△ 26.8	△ 45.2
歴史・文化	6,058	16.7	73	9,703	9,479	9,587	10,059	9,956	9,317	11,785	9,154	7,738	12,746	△ 37.6	△ 52.5
温泉・健康	4,045	11.2	49	6,081	6,100	6,212	6,196	6,235	6,129	6,166	6,131	6,182	9,340	△ 33.5	△ 56.7
スポーツ・レクリエーション	5,867	16.2	70	10,247	10,076	10,023	9,216	9,493	9,064	9,027	8,587	5,012	9,940	△ 42.7	△ 41.0
都市型観光	3,378	9.3	16	4,059	4,006	3,878	3,867	4,003	3,800	3,728	3,658	2,665	4,678	△ 16.8	△ 27.8
その他	11,797	32.6	36	13,985	14,109	12,190	10,411	8,860	6,643	6,079	5,672	4,766	6,624	△ 15.6	78.1
行祭事・イベント	812	2.2	87	6,488	6,430	6,329	6,827	5,955	5,926	5,424	5,166	4,387	6,121	△ 87.5	△ 86.7
計	36,191	100.0	375	56,344	56,336	54,494	52,764	50,313	46,893	48,315	44,459	35,211	57,179	△ 35.8	△ 36.7

図4 観光種目別観光客入込数の構成比

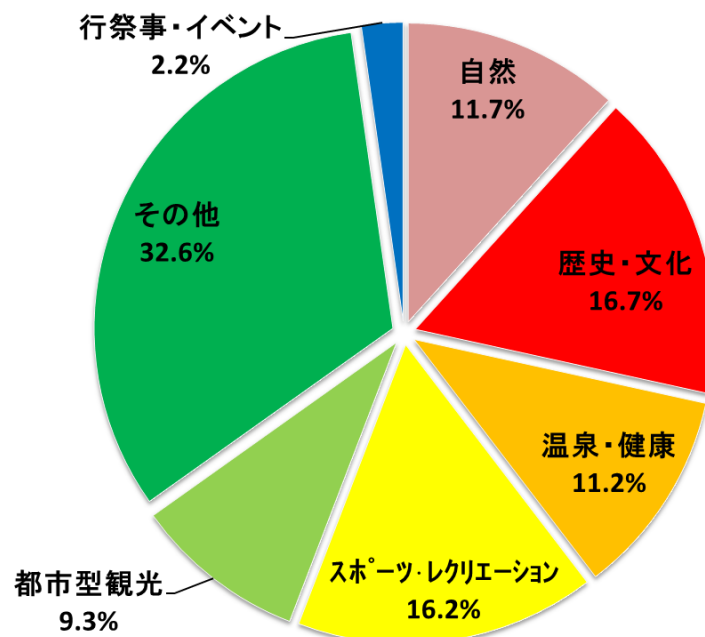


表 6 観光圏域・種目別の調査集計地点数

	自然	歴史・文化	温泉・健康	スポーツ・レクリエーション	都市型観光	その他	行祭事・イベント	令和2年計	31年(元年)計	30年計	29年計	28年計	27年計	26年計	25年計	24年計	23年計	22年計
県北	9	16	10	11	6	8	16	76	84	90	88	87	83	82	81	79	78	78
県中	12	14	3	13	2	5	28	77	83	84	82	83	68	68	67	65	64	65
県南	6	8	6	6	3	2	8	39	42	40	38	39	39	38	36	36	35	36
磐梯・猪苗代	5	5	2	14	0	3	3	32	36	33	33	34	33	33	33	33	31	32
会津西北部	2	4	4	1	0	2	8	21	22	23	23	23	23	21	21	21	21	23
会津中央	1	12	11	1	2	4	12	43	44	47	47	47	47	50	47	44	42	43
南会津	4	4	6	5	0	4	3	26	25	28	28	27	27	27	27	27	25	25
相双	1	4	4	12	1	7	5	34	31	25	22	39	37	39	39	40	40	40
いわき	4	6	3	7	2	1	4	27	29	30	31	28	28	28	27	29	29	29
令和2年計	44	73	49	70	16	36	87	375	396	400	392	407	385	386	378	374	365	371
31年(元年)計	45	71	50	72	16	35	107	396										
30年計	51	74	50	67	14	34	110	400										
29年計	45	76	48	70	13	31	109	392										
28年計	50	79	50	75	14	28	111	407										
27年計	48	72	49	75	14	27	100	385										
26年計	50	74	49	76	15	26	96	386										
25年計	51	74	49	76	14	23	91	378										
24年計	51	73	49	76	14	22	89	374										
23年計	48	73	49	73	15	20	87	365										
22年計	48	76	49	76	15	20	87	371										

5 時期ごとの観光客入込状況

時期ごとにみると、第3四半期(7～9月)が10,924千人と全体の約3分の1(構成比30.2%)を占め、次いで第4四半期(10～12月)が10,773千人(構成比29.8%)となった。

月別の入込をみると、新型コロナウイルス感染症の影響により、例年入込の多い春のお花見シーズンである4月が前年より72.1%減(△4,067千人)、ゴールデンウィークがある5月が73.1%減(△4,096千人)、夏休みのある8月が51.3%減(△4,531千人)と、大幅に減少している。

図5 四半期別観光客入込数の構成比

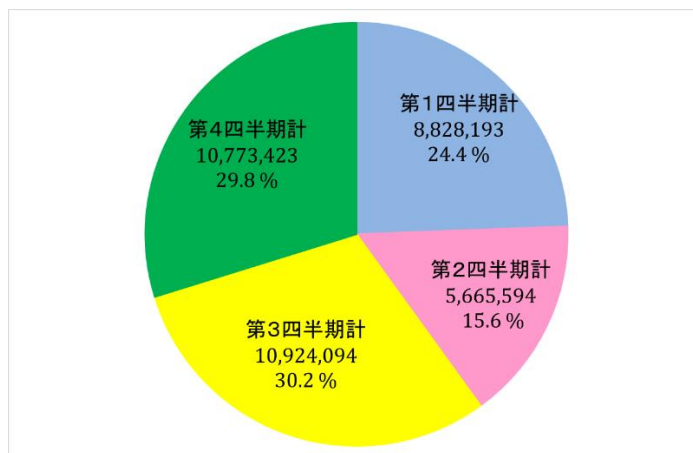


図6 月別観光客入込数の推移

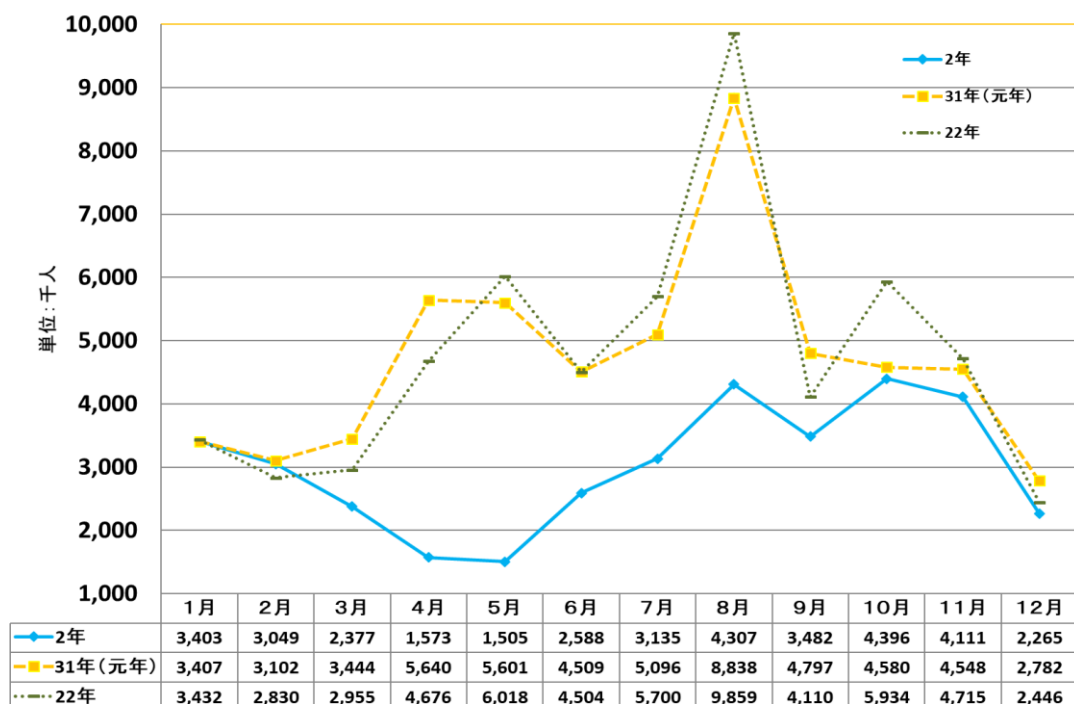


表7 四半期ごとの観光客入込数

(単位:人、%)

		第1四半期 (1~3月)	第2四半期 (4~6月)	上半期計	第3四半期 (7~9月)	第4四半期 (10~12月)	下半期計	合計	
観光種目別	自然	令和2年	411,021	725,233	1,136,254	1,373,580	1,724,167	3,097,747	4,234,001
		平成31年(令和元年)	419,551	2,046,933	2,466,484	1,742,326	1,571,880	3,314,206	5,780,690
		伸び率	△ 2.0	△ 64.6	△ 53.9	△ 21.2	9.7	△ 6.5	△ 26.8
	歴史・文化	令和2年	1,469,506	931,885	2,401,391	1,817,861	1,838,616	3,656,477	6,057,868
		平成31年(令和元年)	1,635,023	3,520,436	5,155,459	2,582,961	1,964,429	4,547,390	9,702,849
		伸び率	△ 10.1	△ 73.5	△ 53.4	△ 29.6	△ 6.4	△ 19.6	△ 37.6
	温泉・健康	令和2年	1,351,809	449,146	1,800,955	1,054,679	1,189,766	2,244,445	4,045,400
		平成31年(令和元年)	1,468,204	1,515,531	2,983,735	1,572,624	1,524,271	3,096,895	6,080,630
		伸び率	△ 7.9	△ 70.4	△ 39.6	△ 32.9	△ 21.9	△ 27.5	△ 33.5
	スポーツ・レクリエーション	令和2年	1,797,439	776,931	2,574,370	1,776,244	1,516,812	3,293,056	5,867,426
		平成31年(令和元年)	2,369,615	2,579,966	4,949,581	3,495,265	1,802,553	5,297,818	10,247,399
		伸び率	△ 24.1	△ 69.9	△ 48.0	△ 49.2	△ 15.9	△ 37.8	△ 42.7
	都市型観光	令和2年	747,747	575,451	1,323,198	1,080,365	974,170	2,054,555	3,377,753
		平成31年(令和元年)	801,352	1,060,231	1,861,583	1,259,365	938,061	2,197,426	4,059,009
		伸び率	△ 6.7	△ 45.7	△ 28.9	△ 14.2	3.8	△ 6.5	△ 16.8
	その他	令和2年	2,514,172	2,186,508	4,700,680	3,725,534	3,371,015	7,096,549	11,797,229
		平成31年(令和元年)	2,592,807	3,942,827	6,535,634	4,207,638	3,242,045	7,449,683	13,985,317
		伸び率	△ 3.0	△ 44.5	△ 28.1	△ 11.5	4.0	△ 4.7	△ 15.6
	イベント	令和2年	536,499	20,440	556,939	95,811	158,877	254,688	811,627
		平成31年(令和元年)	666,824	1,083,495	1,750,319	3,871,159	866,317	4,737,476	6,487,795
		伸び率	△ 19.5	△ 98.1	△ 68.2	△ 97.5	△ 81.7	△ 94.6	△ 87.5
観光圏域別	県北	令和2年	2,163,518	1,983,608	4,147,126	2,996,317	2,856,081	5,852,398	9,999,524
		平成31年(令和元年)	2,267,651	4,157,247	6,424,898	4,234,288	3,124,508	7,358,796	13,783,694
		伸び率	△ 4.6	△ 52.3	△ 35.5	△ 29.2	△ 8.6	△ 20.5	△ 27.5
	県中	令和2年	985,823	771,122	1,756,945	1,483,155	1,148,005	2,631,160	4,388,105
		平成31年(令和元年)	1,221,142	2,541,043	3,762,185	3,517,745	1,597,735	5,115,480	8,877,665
		伸び率	△ 19.3	△ 69.7	△ 53.3	△ 57.8	△ 28.1	△ 48.6	△ 50.6
	県南	令和2年	663,859	321,226	985,085	531,611	629,689	1,161,300	2,146,385
		平成31年(令和元年)	674,605	780,648	1,455,253	804,891	757,860	1,562,751	3,018,004
		伸び率	△ 1.6	△ 58.9	△ 32.3	△ 34.0	△ 16.9	△ 25.7	△ 28.9
	磐梯・猪苗代	令和2年	881,506	578,518	1,460,024	1,464,495	1,649,365	3,113,860	4,573,884
		平成31年(令和元年)	1,131,738	1,538,879	2,670,617	2,039,641	1,567,374	3,607,015	6,277,632
		伸び率	△ 22.1	△ 62.4	△ 45.3	△ 28.2	5.2	△ 13.7	△ 27.1
	会津西北部	令和2年	356,222	298,529	654,751	482,867	500,956	983,823	1,638,574
		平成31年(令和元年)	410,308	1,174,600	1,584,908	1,036,422	572,785	1,609,207	3,194,115
		伸び率	△ 13.2	△ 74.6	△ 58.7	△ 53.4	△ 12.5	△ 38.9	△ 48.7
	会津中央	令和2年	1,337,926	717,530	2,055,456	1,280,143	1,290,559	2,570,702	4,626,158
		平成31年(令和元年)	1,394,548	2,239,582	3,634,130	2,197,265	1,412,450	3,609,715	7,243,845
		伸び率	△ 4.1	△ 68.0	△ 43.4	△ 41.7	△ 8.6	△ 28.8	△ 36.1
	南会津	令和2年	489,637	157,837	647,474	565,774	554,702	1,120,476	1,767,950
		平成31年(令和元年)	605,465	673,538	1,279,003	853,181	586,113	1,439,294	2,718,297
		伸び率	△ 19.1	△ 76.6	△ 49.4	△ 33.7	△ 5.4	△ 22.2	△ 35.0
相双	令和2年	688,418	361,782	1,050,200	808,410	904,379	1,712,789	2,762,989	
	平成31年(令和元年)	696,738	878,436	1,575,174	1,257,450	844,613	2,102,063	3,677,237	
	伸び率	△ 1.2	△ 58.8	△ 33.3	△ 35.7	7.1	△ 18.5	△ 24.9	
いわき	令和2年	1,261,284	475,442	1,736,726	1,311,322	1,239,687	2,551,009	4,287,735	
	平成31年(令和元年)	1,551,181	1,765,446	3,316,627	2,790,455	1,446,118	4,236,573	7,553,200	
	伸び率	△ 18.7	△ 73.1	△ 47.6	△ 53.0	△ 14.3	△ 39.8	△ 43.2	
合計	令和2年	8,828,193	5,665,594	14,493,787	10,924,094	10,773,423	21,697,517	36,191,304	
	平成31年(令和元年)	9,953,376	15,749,419	25,702,795	18,731,338	11,909,556	30,640,894	56,343,689	
	伸び率	△ 11.3	△ 64.0	△ 43.6	△ 41.7	△ 9.5	△ 29.2	△ 35.8	

表8 観光圏域の種目別・四半期ごとの観光客入込数

(単位:地点、人、%)

圏域	種目	地点数	第1四半期計 (1~3月)	第2四半期計 (4~6月)	第3四半期計 (7~9月)	第4四半期計 (10~12月)	令和2年計	平成31年計 (令和元年計)	伸び率
県北	自然	9	68,477	238,519	264,779	333,227	905,002	1,004,266	△ 9.9
	歴史・文化	16	120,408	184,592	219,348	252,547	776,895	1,211,298	△ 35.9
	温泉・健康	10	398,636	143,437	291,532	350,726	1,184,331	1,764,625	△ 32.9
	スポーツ・レクリエーション	11	325,846	275,911	428,469	405,425	1,435,651	2,271,652	△ 36.8
	都市型観光	6	221,039	212,448	368,591	324,325	1,126,403	1,123,434	0.3
	その他	8	1,029,112	917,201	1,423,598	1,146,443	4,516,354	5,080,276	△ 11.1
	イベント	16	0	11,500	0	43,388	54,888	1,328,143	△ 95.9
計	76	2,163,518	1,983,608	2,996,317	2,856,081	9,999,524	13,783,694	△ 27.5	
県中	自然	12	65,488	139,283	150,571	104,380	459,722	876,904	△ 47.6
	歴史・文化	14	112,377	106,991	263,135	143,027	625,530	1,027,185	△ 39.1
	温泉・健康	3	224,611	54,979	159,226	183,021	621,837	1,009,698	△ 38.4
	スポーツ・レクリエーション	13	189,592	169,785	486,674	284,774	1,130,825	2,115,776	△ 46.6
	都市型観光	2	149,911	177,112	209,281	179,650	715,954	735,772	△ 2.7
	その他	5	99,583	114,032	159,767	144,060	517,442	560,471	△ 7.7
	イベント	28	144,261	8,940	54,501	109,093	316,795	2,551,859	△ 87.6
計	77	985,823	771,122	1,483,155	1,148,005	4,388,105	8,877,665	△ 50.6	
県南	自然	6	127,819	99,023	174,464	265,820	667,126	819,198	△ 18.6
	歴史・文化	8	86,244	25,052	46,185	62,059	219,540	326,319	△ 32.7
	温泉・健康	6	137,120	32,019	81,976	89,694	340,809	580,223	△ 41.3
	スポーツ・レクリエーション	6	52,299	34,318	77,052	65,290	228,959	394,210	△ 41.9
	都市型観光	3	69,019	77,606	85,614	83,862	316,101	319,738	△ 1.1
	その他	2	51,358	53,208	66,320	62,964	233,850	260,653	△ 10.3
	イベント	8	140,000	0	0	0	140,000	317,663	△ 55.9
計	39	663,859	321,226	531,611	629,689	2,146,385	3,018,004	△ 28.9	
磐梯・猪苗代	自然	5	50,976	169,156	580,538	874,607	1,675,277	1,996,118	△ 16.1
	歴史・文化	5	50,678	22,324	124,994	125,105	323,101	590,951	△ 45.3
	温泉・健康	2	25,859	2,487	10,436	19,305	58,087	64,867	△ 10.5
	スポーツ・レクリエーション	14	455,193	85,631	177,268	116,679	834,771	1,379,008	△ 39.5
	都市型観光	0	0	0	0	0	0	0	-
	その他	3	298,800	298,920	571,259	513,669	1,682,648	2,087,688	△ 19.4
	イベント	3	0	0	0	0	0	159,000	△ 100.0
計	32	881,506	578,518	1,464,495	1,649,365	4,573,884	6,277,632	△ 27.1	
会津西北部	自然	2	0	10,545	3,000	2,500	16,045	214,957	△ 92.5
	歴史・文化	4	147,522	160,839	228,629	251,521	788,511	1,292,459	△ 39.0
	温泉・健康	4	42,313	21,716	44,075	39,734	147,838	187,404	△ 21.1
	スポーツ・レクリエーション	1	1,593	0	0	914	2,507	151,465	△ 98.3
	都市型観光	0	0	0	0	0	0	0	-
	その他	2	128,256	105,429	206,963	206,287	646,935	987,500	△ 34.5
	イベント	8	36,538	0	200	0	36,738	360,330	△ 89.8
計	21	356,222	298,529	482,867	500,956	1,638,574	3,194,115	△ 48.7	
会津中央	自然	1	0	3,960	58,215	5,230	67,405	94,910	△ 29.0
	歴史・文化	12	679,789	303,377	468,621	552,325	2,004,112	3,369,730	△ 40.5
	温泉・健康	11	280,005	98,758	258,153	293,353	930,269	1,345,190	△ 30.8
	スポーツ・レクリエーション	1	0	1,482	4,995	3,039	9,516	11,846	△ 19.7
	都市型観光	2	31,580	21,457	49,622	53,816	156,475	194,488	△ 19.5
	その他	4	283,852	288,496	399,427	382,796	1,354,571	1,630,081	△ 16.9
	イベント	12	62,700	0	41,110	0	103,810	597,600	△ 82.6
計	43	1,337,926	717,530	1,280,143	1,290,559	4,626,158	7,243,845	△ 36.1	
南会津	自然	4	21,960	11,981	61,024	60,809	155,774	330,303	△ 52.8
	歴史・文化	4	119,532	48,351	206,848	227,043	601,774	897,397	△ 32.9
	温泉・健康	6	58,815	17,691	65,851	51,924	194,281	321,464	△ 39.6
	スポーツ・レクリエーション	5	214,415	3,147	12,503	24,524	254,589	355,715	△ 28.4
	都市型観光	0	0	0	0	0	0	0	-
	その他	4	51,915	76,667	219,548	190,402	538,532	691,418	△ 22.1
	イベント	3	23,000	0	0	0	23,000	122,000	△ 81.1
計	26	489,637	157,837	565,774	554,702	1,767,950	2,718,297	△ 35.0	
相双	自然	1	13,500	14,700	13,300	12,800	54,300	53,200	2.1
	歴史・文化	4	12,745	4,377	15,255	32,767	65,144	58,619	11.1
	温泉・健康	4	38,360	16,621	31,895	31,178	118,054	158,958	△ 25.7
	スポーツ・レクリエーション	12	149,024	71,122	200,077	201,460	621,683	902,010	△ 31.1
	都市型観光	1	8,205	2,310	5,630	6,397	22,542	34,971	△ 35.5
	その他	7	466,584	252,652	542,253	619,777	1,881,266	2,219,279	△ 15.2
	イベント	5	0	0	0	0	0	250,200	△ 100.0
計	34	688,418	361,782	808,410	904,379	2,762,989	3,677,237	△ 24.9	
いわき	自然	4	62,801	38,066	67,689	64,794	233,350	390,834	△ 40.3
	歴史・文化	6	140,211	75,982	244,846	192,222	653,261	928,891	△ 29.7
	温泉・健康	3	146,090	61,438	111,535	130,831	449,894	648,201	△ 30.6
	スポーツ・レクリエーション	7	409,477	135,535	389,206	414,707	1,348,925	2,665,717	△ 49.4
	都市型観光	2	267,993	84,518	361,647	326,120	1,040,278	1,650,606	△ 37.0
	その他	1	104,712	79,903	136,399	104,617	425,631	467,951	△ 9.0
	イベント	4	130,000	0	0	6,396	136,396	801,000	△ 83.0
計	27	1,261,284	475,442	1,311,322	1,239,687	4,287,735	7,553,200	△ 43.2	
合計	自然	44	411,021	725,233	1,373,580	1,724,167	4,234,001	5,780,690	△ 26.8
	歴史・文化	73	1,469,506	931,885	1,817,861	1,838,616	6,057,868	9,702,849	△ 37.6
	温泉・健康	49	1,351,809	449,146	1,054,679	1,189,766	4,045,400	6,080,630	△ 33.5
	スポーツ・レクリエーション	70	1,797,439	776,931	1,776,244	1,516,812	5,867,426	10,247,299	△ 42.7
	都市型観光	16	747,747	575,451	1,080,385	974,170	3,377,753	4,059,009	△ 16.8
	その他	36	2,514,172	2,186,508	3,725,534	3,371,015	11,797,229	13,985,317	△ 15.6
	イベント	87	536,499	20,440	95,811	158,877	811,627	6,487,795	△ 87.5
合計	375	8,828,193	5,665,594	10,924,094	10,773,423	36,191,304	56,343,689	△ 35.8	

9 市町村別・四半期ごとの観光客入込数

(単位:地点,人,%)

エリア	市町村	地点数	第1四半期計 (1~3月)	第2四半期計 (4~6月)	第3四半期計 (7~9月)	第4四半期計 (10~12月)	令和2年	平成31年計 (令和元年計)	伸び率
県北	福島市	23	829,047	741,877	1,163,035	1,174,865	3,908,824	6,022,318	△ 35.1
	二本松市	27	600,376	572,284	674,344	748,963	2,595,967	3,699,840	△ 29.8
	伊達市	10	362,675	316,278	532,875	493,666	1,705,494	1,924,361	△ 11.4
	桑折町	3	17,454	20,952	21,930	18,755	79,091	92,753	△ 14.7
	国見町	3	297,000	268,500	490,000	317,000	1,372,500	1,576,000	△ 12.9
	川俣町	4	35,071	45,882	81,909	62,776	225,638	231,989	△ 2.7
	大玉村	2	12,677	7,736	26,988	20,977	68,378	96,412	△ 29.1
	本宮市	4	9,218	10,099	5,236	19,079	43,632	140,021	△ 68.8
計	76	2,163,518	1,983,608	2,996,317	2,856,081	9,999,524	13,783,694	△ 27.5	
県中	郡山市	34	527,772	326,265	744,748	585,822	2,184,607	5,117,071	△ 57.3
	須賀川市	11	155,762	187,110	237,066	202,462	782,400	1,381,616	△ 43.4
	田村市	2	15,209	6,920	84,792	29,138	136,059	234,220	△ 41.9
	鏡石町	5	22,505	18,191	79,637	46,070	166,403	277,093	△ 39.9
	天栄村	5	72,111	28,079	75,957	66,020	242,167	296,669	△ 18.4
	石川町	2	38,571	5,065	28,630	35,765	108,031	254,132	△ 57.5
	玉川村	2	30,942	47,372	53,026	48,197	179,537	149,324	20.2
	平田村	2	33,842	34,939	71,852	38,886	179,519	280,233	△ 35.9
	浅川町	1	0	0	0	0	0	40,000	△ 100.0
	古殿町	2	17,992	23,030	23,425	29,307	93,754	110,839	△ 15.4
	三春町	6	62,250	66,257	65,482	58,386	252,375	537,684	△ 53.1
小野町	5	8,867	27,894	18,540	7,952	63,253	198,784	△ 68.2	
計	77	985,823	771,122	1,483,155	1,148,005	4,388,105	8,877,665	△ 50.6	
県南	白河市	14	278,720	95,631	173,994	253,553	801,898	1,152,735	△ 30.4
	西郷村	4	66,120	33,004	71,656	68,371	239,151	357,369	△ 33.1
	泉崎村	1	23,121	5,520	14,141	14,871	57,653	88,842	△ 35.1
	中島村	1	3,051	4,398	3,985	3,623	15,057	21,481	△ 29.9
	矢吹町	6	55,748	31,146	48,064	45,486	180,444	280,619	△ 35.7
	棚倉町	4	143,076	75,969	89,729	107,855	416,629	560,061	△ 25.6
	矢祭町	3	23,903	16,904	36,969	52,436	130,212	173,931	△ 25.1
	塙町	4	64,376	53,713	84,193	75,608	277,890	345,494	△ 19.6
	鮫川村	2	5,744	4,941	8,880	7,886	27,451	37,472	△ 26.7
	計	39	663,859	321,226	531,611	629,689	2,146,385	3,018,004	△ 28.9
磐梯・猪苗代	北塩原村	8	272,417	191,368	632,069	945,620	2,041,474	2,407,646	△ 15.2
	磐梯町	5	186,518	137,943	269,541	244,221	838,223	1,126,696	△ 25.6
	猪苗代町	19	422,571	249,207	562,885	459,524	1,694,187	2,743,290	△ 38.2
	計	32	881,506	578,518	1,464,495	1,649,365	4,573,884	6,277,632	△ 27.1
会津西北部	喜多方市	17	250,215	169,998	324,196	341,723	1,086,132	2,361,936	△ 54.0
	西会津町	4	106,007	128,531	158,671	159,233	552,442	832,179	△ 33.6
	計	21	356,222	298,529	482,867	500,956	1,638,574	3,194,115	△ 48.7
会津中央	会津若松市	10	336,559	73,640	466,279	515,777	1,392,255	2,602,060	△ 46.5
	会津坂下町	6	83,897	17,575	32,069	37,445	170,986	285,402	△ 40.1
	湯川村	1	225,433	234,366	300,377	282,351	1,042,527	1,198,963	△ 13.0
	柳津町	7	279,015	47,527	89,293	138,398	554,233	875,989	△ 36.7
	会津美里町	10	325,360	269,597	204,852	182,994	982,803	1,564,730	△ 37.2
	三島町	3	52,525	40,141	69,574	73,981	236,221	345,461	△ 31.6
	金山町	4	23,570	25,618	97,687	41,973	188,848	250,415	△ 24.6
	昭和村	2	11,567	9,066	20,012	17,640	58,285	120,825	△ 51.8
計	43	1,337,926	717,530	1,280,143	1,290,559	4,626,158	7,243,845	△ 36.1	
南会津	南会津町	14	268,149	31,182	93,670	105,195	498,196	838,361	△ 40.6
	下郷町	5	165,330	99,272	332,399	372,852	969,853	1,471,452	△ 34.1
	檜枝岐村	4	14,961	19,938	117,130	53,359	205,388	245,504	△ 16.3
	只見町	3	41,197	7,445	22,575	23,296	94,513	162,980	△ 42.0
	計	26	489,637	157,837	565,774	554,702	1,767,950	2,718,297	△ 35.0
相双	南相馬市	7	349,562	180,776	347,857	304,675	1,182,870	1,947,471	△ 39.3
	相馬市	8	117,750	56,977	122,823	234,285	531,835	544,020	△ 2.2
	飯館村	2	22,400	20,625	36,496	29,969	109,490	104,210	5.1
	広野町	1	5,965	4,543	5,422	8,266	24,196	26,227	△ 7.7
	檜葉町	3	147,086	61,444	150,518	158,751	517,799	800,506	△ 35.3
	富岡町	2	3,070	1,195	4,039	4,455	12,759	19,956	△ 36.1
	川内村	2	14,098	9,549	19,451	15,093	58,191	70,247	△ 17.2
	大熊町	0	0	0	0	0	0	0	-
	双葉町	1	0	0	5,431	26,915	32,346	0	-
	浪江町	2	0	0	76,103	89,171	165,274	27,500	501.0
	葛尾村	1	3,215	1,529	2,407	2,444	9,595	12,311	△ 22.1
新地町	5	25,272	25,144	37,863	30,355	118,634	124,789	△ 4.9	
計	34	688,418	361,782	808,410	904,379	2,762,989	3,677,237	△ 24.9	
いわき	いわき市	27	1,261,284	475,442	1,311,322	1,239,687	4,287,735	7,553,200	△ 43.2
	計	27	1,261,284	475,442	1,311,322	1,239,687	4,287,735	7,553,200	△ 43.2
合計	375	8,828,193	5,665,594	10,924,094	10,773,423	36,191,304	56,343,689	△ 35.8	

6 調査集計地点単位の観光客入込状況

表 10 調査集計地点別の観光客入込数

※前年と調査対象地点が異なるため、平成 31 年(令和元年)の各地点の合計値が「表 9 市町村別・四半期ごとの観光客入込数」に記載されている数値と異なる場合があります。

(単位:人、%)

圏域	市町村	観光種目	調査集計地点	令和2年計	31年(元年)計	伸び率
県北	福島市	自然	磐梯吾妻スカイライン	543,972	210,215	158.8
		自然	あぶくま親水公園周辺	81,806	127,089	△ 35.6
		自然	花見山公園	25,700	248,200	△ 89.6
		自然	吾妻山	18,835	7,471	152.1
		歴史・文化	県立美術館	18,388	177,871	△ 89.7
		歴史・文化	古閑裕而記念館	65,667	25,611	156.4
		歴史・文化	福島市民家園	48,383	32,450	49.1
		歴史・文化	千貫森公園(UFOふれあい館)	10,340	10,472	△ 1.3
		スポーツ・レクリエーション	四季の里	206,392	277,875	△ 25.7
		都市型観光-買い物・食-	アンナガーデン	244,794	249,947	△ 2.1
		歴史・文化	観光果樹園	52,412	79,851	△ 34.4
		スポーツ・レクリエーション	あづま総合運動公園	1,004,209	1,670,146	△ 39.9
		温泉・健康	飯坂温泉	490,903	767,434	△ 36.0
		温泉・健康	土湯温泉	165,051	264,194	△ 37.5
		温泉・健康	土湯峠温泉郷	40,339	60,702	△ 33.5
		温泉・健康	高湯温泉	134,982	164,730	△ 18.1
		都市型観光-買い物・食-	福島県観光物産館	308,297	282,868	9.0
		その他	道の駅つちゆ	140,354	187,764	△ 25.2
		行祭事・イベント	福島わらじまつり	—	302,000	—
		行祭事・イベント	福島花火大会	—	180,000	—
	スポーツ・レクリエーション	ふくしまスカイパーク	28,016	48,968	△ 42.8	
	都市型観光-買い物・食-	吾妻の駅こころ	186,020	204,003	△ 8.8	
	歴史・文化	旧堀切邸	93,964	134,457	△ 30.1	
	二本松市	自然	安達太良山	91,596	160,854	△ 43.1
		自然	杉沢の大杉	12,289	12,325	△ 0.3
		自然	合戦場のしだれ桜	20,055	95,519	△ 79.0
		歴史・文化	霞ヶ城	247,741	383,995	△ 35.5
		歴史・文化	智恵子記念館	6,023	13,854	△ 56.5
		歴史・文化	隠津島神社	14,050	17,100	△ 17.8
		歴史・文化	安達ヶ原ふるさと村	59,076	90,210	△ 34.5
		歴史・文化	東北サファリパーク	80,200	117,937	△ 32.0
		歴史・文化	和紙伝承館	26,268	33,019	△ 20.4
		スポーツ・レクリエーション	あだたら高原スキー場	21,595	26,320	△ 18.0
		スポーツ・レクリエーション	塩沢スキー場	5,789	10,040	△ 42.3
		スポーツ・レクリエーション	ウッディハウス東和	12,933	19,469	△ 33.6
		温泉・健康	岳温泉	169,760	275,286	△ 38.3
温泉・健康		スカイピアあだたら	87,128	112,064	△ 22.3	
その他		道の駅「安達」上り線	685,688	787,691	△ 12.9	
その他		道の駅「安達」下り線	787,241	901,224	△ 12.6	
その他	道の駅「ふくしま東和」	115,500	170,739	△ 32.4		
その他	道の駅「さくらの郷」	74,654	93,140	△ 19.8		

圏域	市町村	観光種目	調査集計地点	令和2年計	31年(元年)計	伸び率
県北	二本松市	行祭事・イベント	二本松の提灯祭り	—	195,000	—
		行祭事・イベント	針道のあばれ山車	—	6,000	—
		行祭事・イベント	木幡の幡祭り	—	10,000	—
		行祭事・イベント	万人子守地藏尊例大祭	—	30,000	—
		行祭事・イベント	ロードレース	—	11,000	—
		行祭事・イベント	二本松の菊人形	43,388	62,293	△ 30.3
		行祭事・イベント	智恵子の里安達夏まつり	—	5,000	—
		温泉・健康	名目津温泉	24,993	32,761	△ 23.7
		行祭事・イベント	中島の地藏桜まつり	10,000	27,000	△ 63.0
	伊達市	自然	霊山	64,022	72,255	△ 11.4
		スポーツ・レクリエーション	やながわ希望の森公園	11,277	40,200	△ 71.9
		自然	つきだて花工房	46,727	70,338	△ 33.6
		スポーツ・レクリエーション	霊山こどもの村	18,117	27,560	△ 34.3
		温泉・健康	りょうぜん紅彩館	9,881	12,862	△ 23.2
		スポーツ・レクリエーション	パーシモンカントリークラブ	62,333	63,115	△ 1.2
		行祭事・イベント	伊達のふる里夏まつり	—	35,000	—
		行祭事・イベント	霊山太鼓まつり	—	50,000	—
		都市型観光・買い物・食	みらい百彩館「んめ〜べ」(JA伊達みらいファーマーズマーケット)	290,269	287,195	1.1
	その他	道の駅伊達の郷りょうぜん	1,202,868	1,264,386	△ 4.9	
	桑折町	スポーツ・レクリエーション	半田山自然公園	18,428	19,359	△ 4.8
		温泉・健康	うぶかの郷	39,478	46,780	△ 15.6
		都市型観光・買い物・食	Legare Koori	21,185	26,614	△ 20.4
	国見町	行祭事・イベント	義経まつり	—	30,000	—
		行祭事・イベント	桜まつり	1,500	10,000	△ 85.0
		その他	道の駅国見あつかしの郷	1,371,000	1,536,000	△ 10.7
	川俣町	都市型観光・買い物・食	こころ(JA新ふくしま直売所)	75,838	72,807	4.2
		その他	シルクピア(道の駅川俣内物産館)	139,049	139,332	△ 0.2
		歴史・文化	おりもの展示館・からりこ館	10,751	6,279	71.2
		行祭事・イベント	川俣シャモまつり	—	19,050	—
	大玉村	スポーツ・レクリエーション	フォレストパークあだたら	46,562	68,600	△ 32.1
		温泉・健康	アットホームおおたま	21,816	27,812	△ 21.6
	本宮市	歴史・文化	花と歴史の郷 蛇の鼻	27,707	29,372	△ 5.7
		歴史・文化	アサヒビール福島工場	3,551	47,979	△ 92.6
		行祭事・イベント	本宮市夏まつり	—	47,000	—
		歴史・文化	岩角山	12,374	15,670	△ 21.0
	県中	郡山市	自然	紅枝垂地蔵ザクラ	3,000	40,000
歴史・文化			郡山市ふれあい科学館	57,971	138,433	△ 58.1
歴史・文化			郡山石籬ふれあい牧場	64,300	76,658	△ 16.1
スポーツ・レクリエーション			郡山カルチャーパーク	615,717	1,392,038	△ 55.8
スポーツ・レクリエーション			湖南七浜湖水浴場	22,140	50,903	△ 56.5
温泉・健康			磐梯熱海温泉	511,992	803,531	△ 36.3
行祭事・イベント			郡山うねめまつり	—	300,000	—
行祭事・イベント			あさか野夏まつり	—	240,000	—
行祭事・イベント			ビッグバレット	112,382	508,440	△ 77.9
行祭事・イベント			ふくやま夢花火	—	30,000	—
行祭事・イベント			こどもまつり	—	29,000	—
歴史・文化			郡山布引“風の高原”	76,928	54,657	40.7
行祭事・イベント			サマーフェスタ ビール祭	—	22,121	—
行祭事・イベント			湖まつり	—	25,000	—
行祭事・イベント			菘姫まつり	—	11,000	—
行祭事・イベント			こおりやま産業博	—	9,295	—

圏域	市町村	観光種目	調査集計地点	令和2年計	31年(元年)計	伸び率	
県中	郡山市	行祭事・イベント	つるりんこ祭	—	8,000	—	
		行祭事・イベント	シティーマラソン	—	6,858	—	
		行祭事・イベント	ふくしまラーメンショー	—	93,000	—	
		行祭事・イベント	うつくしまYOSAKOIまつり	—	73,000	—	
		歴史・文化	こおりやま文学の森資料館	10,161	20,295	△ 49.9	
		歴史・文化	日本遺産構成施設〔開成館、安積歴史博物館〕	7,856	13,346	△ 41.1	
		歴史・文化	大安場史跡公園	34,834	48,786	△ 28.6	
		歴史・文化	市立美術館	43,462	95,763	△ 54.6	
		歴史・文化	高柴デコ屋敷	21,353	42,886	△ 50.2	
		行祭事・イベント	けんしん郡山文化センター	64,990	261,559	△ 75.2	
		行祭事・イベント	宝来屋 郡山総合体育館	21,763	61,180	△ 64.4	
		行祭事・イベント	郡山総合運動場(郡山ヒロセ開成山陸競技場、開成山弓道場)	7,209	41,477	△ 82.6	
		行祭事・イベント	ヨーク開成山スタジアム	7,987	55,234	△ 85.5	
		行祭事・イベント	磐梯熱海スポーツパーク	47,898	95,343	△ 49.8	
		行祭事・イベント	磐梯熱海アイスアリーナ	46,666	79,152	△ 41.0	
		自然	逢瀬公園・緑化センター	200,300	169,119	18.4	
		自然	四季の里緑水苑	18,444	32,225	△ 42.8	
		都市型観光-買い物・食-	磐梯熱海観光物産館	187,254	188,772	△ 0.8	
		須賀川市	スポーツ・レクリエーション	藤沼湖自然公園	70,652	79,508	△ 11.1
			歴史・文化	須賀川牡丹園	—	44,548	—
	歴史・文化		ムシテックワールド	38,316	73,695	△ 48.0	
	スポーツ・レクリエーション		ローレルバレイカントリークラブ	35,356	35,135	0.6	
	スポーツ・レクリエーション		東郡山カントリー倶楽部【須賀川市内ゴルフ場1】	25,323	27,269	△ 7.1	
	都市型観光-買い物・食-		はたけんぼ	528,700	547,000	△ 3.3	
	行祭事・イベント		松明あかし	—	130,000	—	
	行祭事・イベント		長沼まつり	—	30,000	—	
	行祭事・イベント		須賀川市釈迦堂川花火大会	—	300,000	—	
	スポーツ・レクリエーション		宇津峰カントリークラブ【須賀川市内ゴルフ場2】	55,860	43,775	27.6	
	歴史・文化		円谷英二ミュージアム	28,193	70,686	△ 60.1	
	田村市		自然	あぶくま洞・入水鍾乳洞	114,631	205,960	△ 44.3
			スポーツ・レクリエーション	こどもの国ムシムシランド	21,428	18,348	16.8
	鏡石町		歴史・文化	岩瀬牧場	36,100	28,000	28.9
			行祭事・イベント	鏡石「牧場の朝」オランダ・秋祭り	—	38,000	—
		自然	田んぼアート	148	24,748	△ 99.4	
		スポーツ・レクリエーション	鳥見山公園(体育施設)	117,462	171,494	△ 31.5	
		スポーツ・レクリエーション	ふれあいの森公園	12,693	14,851	△ 14.5	
	天栄村	自然	羽鳥湖	72,287	87,429	△ 17.3	
		スポーツ・レクリエーション	グランディ羽鳥湖スキーリゾート	42,370	49,078	△ 13.7	
		スポーツ・レクリエーション	エンゼルフォレスト那須白河	70,806	92,169	△ 23.2	
		温泉・健康	湯本・二岐温泉	12,337	16,459	△ 25.0	
		その他	道の駅「羽鳥湖高原」	44,367	51,534	△ 13.9	
	石川町	スポーツ・レクリエーション	母畑レークサイドセンター	10,523	36,424	△ 71.1	
		温泉・健康	母畑・石川温泉郷	97,508	189,708	△ 48.6	
	玉川村	その他	道の駅たまかわ	179,537	144,324	24.4	
		行祭事・イベント	夏まつり・花火大会	—	5,000	—	
	平田村	スポーツ・レクリエーション	ジュピアランドひらた	30,495	104,784	△ 70.9	
		その他	道の駅ひらた	149,024	175,449	△ 15.1	
浅川町	行祭事・イベント	浅川の花火	—	40,000	—		
古殿町	その他	やぶさめの里「おふくろの駅」	93,754	92,339	1.5		
	自然	越代のサクラ	—	18,500	—		

圏域	市町村	観光種目	調査集計地点	令和2年計	31年(元年)計	伸び率
県中	三春町	自然	三春滝桜	17,236	190,163	△ 90.9
		歴史・文化	三春の里田園生活館	176,479	219,496	△ 19.6
		行祭事・イベント	三春だるま市	7,900	6,100	29.5
		行祭事・イベント	三春盆踊り大会	—	9,500	—
		その他	福島県環境創造センター交流棟コミュニティ福島	50,760	96,825	△ 47.6
		行祭事・イベント	三春秋まつり	—	15,600	—
	小野町	自然	高柴山	12,508	41,630	△ 70.0
		自然	東堂山	4,105	11,750	△ 65.1
		自然	矢大臣山	3,373	10,980	△ 69.3
		自然	夏井千本桜	13,690	44,400	△ 69.2
歴史・文化		リカちゃんキャッスル	29,577	90,024	△ 67.1	
県南	白河市	自然	南湖公園	411,055	496,466	△ 17.2
		自然	聖ヶ岩ふるさとの森	7,210	10,239	△ 29.6
		歴史・文化	白河小峰城	50,963	98,888	△ 48.5
		自然	白河関の森公園	60,035	84,938	△ 29.3
		歴史・文化	フラワーワールド	3,639	8,280	△ 56.1
		スポーツ・レクリエーション	白河ゴルフ倶楽部	45,481	43,721	4.0
		温泉・健康	きつねうち温泉	57,918	93,333	△ 37.9
		行祭事・イベント	白河だるま市	140,000	150,000	△ 6.7
		行祭事・イベント	まるごと白河	—	20,000	—
		歴史・文化	翠楽苑	13,355	20,473	△ 34.8
		行祭事・イベント	しらかわ夏まつり	—	20,000	—
		行祭事・イベント	しらかわキャラ市	—	72,000	—
		歴史・文化	福島県文化財センター白河館(まほろん)	12,242	24,397	△ 49.8
		行祭事・イベント	風とロック芋煮会	—	10,000	—
	西郷村	スポーツ・レクリエーション	キョロロン村	2,271	20,717	△ 89.0
		スポーツ・レクリエーション	西郷村ゴルフ場	83,923	118,457	△ 29.2
		温泉・健康	甲子、新甲子温泉	107,175	164,774	△ 35.0
		都市型観光-買い物・食-	まるごと西郷館	45,782	43,815	4.5
	泉崎村	温泉・健康	泉崎さつき温泉	57,653	88,842	△ 35.1
	中島村	スポーツ・レクリエーション	童里夢公園なかじま	15,057	21,481	△ 29.9
	矢吹町	自然	大池公園	84,925	84,425	0.6
		温泉・健康	あゆり温泉	49,201	101,166	△ 51.4
		歴史・文化	大池公園 ふるさとの森芸術村	9,380	12,306	△ 23.8
		スポーツ・レクリエーション	未来くるやぶき	27,014	50,199	△ 46.2
		行祭事・イベント	やぶきフロンティア祭り	—	11,000	—
		その他	観光案内所	9,924	21,523	△ 53.9
歴史・文化		山本不動尊	109,100	145,000	△ 24.8	
棚倉町	スポーツ・レクリエーション	ルネサンス棚倉	55,213	139,635	△ 60.5	
	行祭事・イベント	十万石棚倉城まつり	—	20,000	—	
	都市型観光-買い物・食-	みりよく満点物語	252,316	255,426	△ 1.2	
	自然	奥久慈	84,845	113,680	△ 25.4	
矢祭町	自然	滝川溪谷	19,056	19,844	△ 4.0	
	温泉・健康	ユーバル矢祭	26,311	40,407	△ 34.9	
	歴史・文化	湯遊ランドはなわダリア園	11,413	5,976	91.0	
塙町	温泉・健康	湯遊ランドはなわ	42,551	91,701	△ 53.6	
	その他	道の駅はなわ～天領の郷～	223,926	239,130	△ 6.4	
	行祭事・イベント	塙流灯花火大会	—	10,000	—	
	歴史・文化	鹿角平観光牧場	9,448	16,975	△ 44.3	
鮫川村	都市型観光-買い物・食-	鮫川村農産物加工・直売所「手・まめ・館」	18,003	20,497	△ 12.2	
磐梯・猪苗代	北塩原村	自然	磐梯高原	1,617,720	1,894,706	△ 14.6

圏域	市町村	観光種目	調査集計地点	令和2年計	31年(元年)計	伸び率	
磐梯・猪苗代	北塩原村	自然	雄国沼	14,703	51,755	△ 71.6	
		スポーツ・レクリエーション	ラビスパ裏磐梯	23,164	46,166	△ 49.8	
		自然	磐梯山(裏磐梯登山口)	6,913	8,024	△ 13.8	
		スポーツ・レクリエーション	裏磐梯スキー場	13,638	12,890	5.8	
		スポーツ・レクリエーション	裏磐梯猫魔スキー場	89,012	74,357	19.7	
		スポーツ・レクリエーション	グランデコスノーリゾート	139,593	140,561	△ 0.7	
		その他	道の駅裏磐梯	136,731	179,187	△ 23.7	
	磐梯町	自然	磐梯山登山(八方台登山口)	8,906	11,742	△ 24.2	
		歴史・文化	磐梯山慧日寺資料館、史跡慧日寺跡金堂・中門	12,017	18,936	△ 36.5	
		スポーツ・レクリエーション	アルツ磐梯スキー場	60,201	132,460	△ 54.6	
		スポーツ・レクリエーション	メロウウッドゴルフクラブ	18,033	18,365	△ 1.8	
		その他	道の駅ばんだい	739,066	945,193	△ 21.8	
	猪苗代町	自然	磐梯山	27,035	29,891	△ 9.6	
		歴史・文化	野口英世記念館	100,346	178,089	△ 43.7	
		歴史・文化	天鏡閣	11,353	25,123	△ 54.8	
		歴史・文化	南ヶ丘牧場	20,584	24,022	△ 14.3	
		歴史・文化	世界のガラス館	178,801	344,781	△ 48.1	
		スポーツ・レクリエーション	志田浜	39,847	203,720	△ 80.4	
		スポーツ・レクリエーション	長浜	294,878	390,834	△ 24.6	
		スポーツ・レクリエーション	天神浜	2,620	41,070	△ 93.6	
		スポーツ・レクリエーション	猪苗代スキー場	30,048	109,653	△ 72.6	
		スポーツ・レクリエーション	猪苗代リゾートスキー場	15,141	49,888	△ 69.7	
		スポーツ・レクリエーション	箕輪スキー場	69,765	60,229	15.8	
		スポーツ・レクリエーション	国設沼尻スキー場	21,472	45,346	△ 52.6	
		スポーツ・レクリエーション	リステルスキーファンタジア	17,359	48,942	△ 64.5	
		温泉・健康	中ノ沢温泉	24,067	29,492	△ 18.4	
		温泉・健康	横向温泉	34,020	29,322	16.0	
		行祭事・イベント	磐梯まつり	—	5,000	—	
		その他	道の駅猪苗代	806,851	963,308	△ 16.2	
		行祭事・イベント	観音寺川桜まつり	—	130,000	—	
	行祭事・イベント	いなわしろ花火大会	—	18,000	—		
	会津西北部	喜多方市	自然	御殿場公園	12,545	13,957	△ 10.1
			歴史・文化	喜多方市街	656,239	1,077,608	△ 39.1
歴史・文化			飯豊とそばの里センター	27,161	25,514	6.5	
スポーツ・レクリエーション			三ノ倉スキー場	2,507	151,465	△ 98.3	
温泉・健康			熱塩温泉	16,376	27,604	△ 40.7	
温泉・健康			いいでのゆ	27,837	32,841	△ 15.2	
温泉・健康			ふれあいランド高郷	39,501	48,575	△ 18.7	
その他			ふれあいパーク喜多の郷	229,238	383,525	△ 40.2	
行祭事・イベント			蔵のまち喜多方夏まつり	—	60,000	—	
行祭事・イベント			蔵のまち喜多方冬まつり	36,538	37,000	△ 1.2	
行祭事・イベント			ひめさゆり祭り	—	29,600	—	
行祭事・イベント			花しょうぶまつり	—	10,530	—	
行祭事・イベント			駒方神社祭礼	200	7,200	△ 97.2	
行祭事・イベント		川の祭典花火大会	—	90,000	—		
行祭事・イベント		レトロ横丁	—	120,000	—		
歴史・文化		新宮熊野神社長床	34,490	45,517	△ 24.2		
自然		日中線記念自転車歩行者道しだれ桜並木道	3,500	201,000	△ 98.3		
西会津町		歴史・文化	大山祇神社	70,621	143,820	△ 50.9	
		温泉・健康	ロータスイン	64,124	78,384	△ 18.2	

圏域	市町村	観光種目	調査集計地点	令和2年計	31年(元年)計	伸び率
会津西北部	西会津町	その他	道の駅にしあいづ	417,697	603,975	△ 30.8
		行祭事・イベント	西会津ふるさとまつり	—	6,000	—
会津中央	会津若松市	歴史・文化	鶴ヶ城天守閣	314,323	582,566	△ 46.0
		歴史・文化	麟閣	185,587	340,755	△ 45.5
		歴史・文化	御薬園	31,195	52,915	△ 41.0
		歴史・文化	福島県立博物館	59,520	119,751	△ 50.3
		歴史・文化	会津若松市街	252,460	456,080	△ 44.6
		温泉・健康	東山温泉	337,612	524,329	△ 35.6
		温泉・健康	芦ノ牧温泉	145,948	230,764	△ 36.8
		行祭事・イベント	会津高野山参り	30,000	30,000	—
		行祭事・イベント	会津秋まつり	11,110	239,000	△ 95.4
	行祭事・イベント	会津絵ろうそくまつり	24,500	25,900	△ 5.4	
	会津坂下町	歴史・文化	立木観音堂	65,000	88,600	△ 26.6
		温泉・健康	糸桜里の湯ばんげ	75,986	104,802	△ 27.5
		行祭事・イベント	ばんげ初市 大俵引き	30,000	33,000	△ 9.1
		行祭事・イベント	御田植祭	—	11,000	—
		行祭事・イベント	ばんげ夏まつり	—	30,000	—
		行祭事・イベント	ばんげ秋まつり	—	18,000	—
	湯川村	その他	道の駅あいづ 湯川・会津坂下	1,042,527	1,198,963	△ 13.0
	柳津町	歴史・文化	福満虚空蔵菩薩圓藏寺	326,844	523,950	△ 37.6
		歴史・文化	斎藤清美術館	12,261	15,378	△ 20.3
		温泉・健康	柳津温泉	38,529	47,527	△ 18.9
		温泉・健康	西山温泉	20,124	25,646	△ 21.5
		都市型観光-買い物・食-	観光物産館「清柳苑」	68,430	87,469	△ 21.8
		都市型観光-買い物・食-	ほっとinやないづ	88,045	107,019	△ 17.7
	行祭事・イベント	霊まつり流灯花火大会	—	69,000	—	
	会津美里町	歴史・文化	中田観音	3,896	43,307	△ 91.0
		歴史・文化	伊佐須美神社	715,323	1,065,608	△ 32.9
		歴史・文化	会津本郷焼窯元	33,234	45,841	△ 27.5
		温泉・健康	あやめの湯	40,741	53,825	△ 24.3
		温泉・健康	湯陶里	78,151	94,443	△ 17.3
		温泉・健康	新鶴温泉	93,742	119,160	△ 21.3
		行祭事・イベント	あやめ祭り	—	98,000	—
行祭事・イベント		奇祭 大俵引き	8,200	7,700	6.5	
行祭事・イベント		会津本郷せと市	—	25,000	—	
スポーツ・レクリエーション	せせらぎ公園	9,516	11,846	△ 19.7		
三島町	歴史・文化	生活工芸館	4,469	34,979	△ 87.2	
	温泉・健康	宮下・早戸温泉	51,012	76,182	△ 32.6	
	その他	道の駅尾瀬街道みしま宿	180,740	234,300	△ 22.9	
金山町	自然	沼沢湖	67,405	94,910	△ 29.0	
	行祭事・イベント	沼沢湖水まつり	—	11,000	—	
	その他	道の駅奥会津かねやま	89,373	102,453	△ 12.8	
昭和村	温泉・健康	温泉保養施設せせらぎ荘	32,070	42,052	△ 23.7	
	温泉・健康	昭和温泉しらかば荘	16,354	26,460	△ 38.2	
	その他	道の駅からむし織の里しょうわ	41,931	94,365	△ 55.6	
南会津	南会津町	自然	高清水自然公園	559	9,660	△ 94.2
		歴史・文化	会津田島祇園会館	5,872	10,738	△ 45.3
		スポーツ・レクリエーション	会津高原だいらスキー場	46,535	68,034	△ 31.6
		スポーツ・レクリエーション	会津高原たかつえスキー場	157,480	198,590	△ 20.7
		スポーツ・レクリエーション	会津高原高畑スキー場	23,294	32,448	△ 28.2

圏域	市町村	観光種目	調査集計地点	令和2年計	31年(元年)計	伸び率
南会津	南会津町	スポーツ・レクリエーション	会津高原南郷スキー場	7,600	26,101	△ 70.9
		温泉・健康	湯ノ花・木賊・たかつえ温泉	9,846	30,359	△ 67.6
		温泉・健康	小豆・古町温泉	29,473	31,266	△ 5.7
		温泉・健康	さかい・山口・片貝温泉	43,665	64,024	△ 31.8
		その他	道の駅たじま	158,316	246,123	△ 35.7
		行祭り・イベント	会津田島祇園祭	—	84,000	—
		行祭り・イベント	会津高原たていわ夏まつり	—	11,000	—
		歴史・文化	前沢曲家集落	7,551	15,755	△ 52.1
		その他	道の駅番屋	8,005	10,263	△ 22.0
	下郷町	自然	塔のへつり	107,430	207,899	△ 48.3
		歴史・文化	大内宿	556,236	870,904	△ 36.1
		スポーツ・レクリエーション	養鱒公園いこいの広場	19,680	30,542	△ 35.6
		温泉・健康	湯野上温泉	19,104	42,059	△ 54.6
		その他	道の駅しもごう	267,403	320,048	△ 16.4
	檜枝岐村	温泉・健康	檜枝岐温泉	36,007	60,020	△ 40.0
		自然	尾瀬	32,458	70,500	△ 54.0
		その他	道の駅尾瀬檜枝岐	104,808	114,984	△ 8.8
		歴史・文化	檜枝岐の舞台	32,115	—	—
	只見町	自然	田子倉湖	15,327	42,244	△ 63.7
温泉・健康		深沢温泉	56,186	93,736	△ 40.1	
行祭り・イベント		只見ふるさとの雪まつり	23,000	27,000	△ 14.8	
相双	南相馬市	スポーツ・レクリエーション	北泉海水浴場	23,875	37,732	△ 36.7
		スポーツ・レクリエーション	鹿島カントリークラブ	29,768	27,505	8.2
		温泉・健康	新田川はらまちユツサ	59,058	81,464	△ 27.5
		行祭り・イベント	相馬野馬追	—	163,200	—
		都市型観光・買い物・食	野馬追通り銘醸館	22,542	34,971	△ 35.5
		その他	道の駅南相馬	230,584	299,758	△ 23.1
		その他	セデツテかしま	817,043	1,302,841	△ 37.3
		相馬市	行祭り・イベント	相馬野馬追	—	14,000
	歴史・文化		いちご狩り	8,088	20,530	△ 60.6
	スポーツ・レクリエーション		原釜尾浜海水浴場	18,153	20,070	△ 9.6
	その他		道の駅そうま	277,286	379,131	△ 26.9
	スポーツ・レクリエーション		パークゴルフ場	80,884	88,038	△ 8.1
	歴史・文化		伝承鎮魂祈念館	9,912	22,251	△ 55.5
	その他		相馬復興市民市場	112,482	—	—
	スポーツ・レクリエーション		尾浜こども公園	25,030	—	—
	飯館村	温泉・健康	宿泊体験館きこり	6,008	10,774	△ 44.2
		その他	いいたて村の道の駅までい館	103,482	93,436	10.8
	広野町	スポーツ・レクリエーション	ニツ沼総合公園	24,196	26,227	△ 7.7
	檜葉町	スポーツ・レクリエーション	天神岬スポーツ公園	109,315	143,899	△ 24.0
		スポーツ・レクリエーション	Jヴィレッジ	233,369	512,494	△ 54.5
		その他	道の駅ならは	175,115	144,113	21.5
	富岡町	スポーツ・レクリエーション	富岡町総合スポーツセンター	12,759	14,456	△ 11.7
		行祭り・イベント	夜ノ森桜祭り	—	5,500	—
	川内村	歴史・文化	いわなの郷	14,798	15,838	△ 6.6
		温泉・健康	かわうちの湯	43,393	54,409	△ 20.2
	双葉町	歴史・文化	東日本大震災・原子力災害伝承館	32,346	—	—
	浪江町	行祭り・イベント	十日市	—	27,500	—
その他		道の駅なみえ	165,274	—	—	

圏域	市町村	観光種目	調査集計地点	令和2年計	31年(元年)計	伸び率
相双	葛尾村	温泉・健康	せせらぎ荘	9,595	12,311	△ 22.1
	新地町	自然	鹿狼山	54,300	53,200	2.1
		スポーツ・レクリエーション	新地町総合公園	10,429	18,746	△ 44.4
		行祭事・イベント	遊海しんち	—	40,000	—
		スポーツ・レクリエーション	新地町海釣り公園	13,956	12,843	8.7
		スポーツ・レクリエーション	釣師防災緑地公園	39,949	—	—
いわき	いわき	自然	水石山	19,599	20,660	△ 5.1
		自然	新舞子海岸	153,203	264,402	△ 42.1
		自然	夏井川渓谷	40,755	73,566	△ 44.6
		自然	塩屋埼	19,793	32,206	△ 38.5
		歴史・文化	勿来の関	46,869	36,721	27.6
		歴史・文化	いわき市石炭・化石館	55,942	93,504	△ 40.2
		歴史・文化	いわき北部地区	37,920	67,806	△ 44.1
		歴史・文化	アクアマリンふくしま	359,139	548,978	△ 34.6
		歴史・文化	市立美術館	44,204	70,539	△ 37.3
		歴史・文化	フラワーセンター	109,187	111,343	△ 1.9
		スポーツ・レクリエーション	三崎公園	62,595	87,077	△ 28.1
		スポーツ・レクリエーション	薄磯・豊間海水浴場	—	21,840	—
		スポーツ・レクリエーション	勿来・小浜海水浴場	—	27,167	—
		スポーツ・レクリエーション	四倉海水浴場	—	22,540	—
		スポーツ・レクリエーション	ゴルフ場	518,825	567,785	△ 8.6
		温泉・健康	いわき湯本温泉	234,079	290,731	△ 19.5
		スポーツ・レクリエーション	スパリゾートハワイアンズ	602,211	1,639,092	△ 63.3
		温泉・健康	勿来温泉「関の湯」	126,010	221,225	△ 43.0
		温泉・健康	いわき蟹洗温泉	89,805	136,245	△ 34.1
		都市型観光-買い物・食-	いわき・ら・ら・ミュウ	974,700	1,474,900	△ 33.9
		行祭事・イベント	夏まつり	—	613,700	—
		行祭事・イベント	金刀比羅神社例大祭	130,000	135,000	△ 3.7
		その他	道の駅よつくら港	425,631	465,859	△ 8.6
		行祭事・イベント	いわき大物産展	—	25,000	—
		都市型観光-買い物・食-	ワンダーファーム	65,578	175,706	△ 62.7
		行祭事・イベント	国宝白水阿弥陀堂アミダナイト	6,396	2,742	133.3
スポーツ・レクリエーション	いわきFCパーク	165,294	300,216	△ 44.9		

表 11 観光客入込数の多い観光地

(単位:人,%)

順位	調査集計地点	圏域	市町村	観光種目	令和2年計	31年(元年)計	伸び率
1	磐梯高原	磐梯・猪苗代	北塩原村	自然	1,617,720	1,894,706	△ 14.6
2	道の駅国見あつかしの郷	県北	国見町	その他	1,371,000	1,536,000	△ 10.7
3	道の駅伊達の郷りょうぜん	県北	伊達市	その他	1,202,868	1,264,386	△ 4.9
4	道の駅あいつ 湯川・会津坂下	会津中央	湯川村	その他	1,042,527	1,198,963	△ 13.0
5	あづま総合運動公園	県北	福島市	スポーツ・レクリエーション	1,004,209	1,670,146	△ 39.9
6	いわき・ら・ら・ミュウ	いわき	いわき市	都市型観光-買い物・食-	974,700	1,474,900	△ 33.9
7	セデッテかしま	相双	南相馬市	その他	817,043	1,302,841	△ 37.3
8	道の駅猪苗代	磐梯・猪苗代	猪苗代町	その他	806,851	963,308	△ 16.2
9	道の駅「安達」下り線	県北	二本松市	その他	787,241	901,224	△ 12.6
10	道の駅ばんだい	磐梯・猪苗代	磐梯町	その他	739,066	945,193	△ 21.8
11	伊佐須美神社	会津中央	会津美里町	歴史・文化	715,323	1,065,608	△ 32.9
12	道の駅「安達」上り線	県北	二本松市	その他	685,688	787,691	△ 12.9
13	喜多方市街	会津西北部	喜多方市	歴史・文化	656,239	1,077,608	△ 39.1
14	郡山カルチャーパーク	県中	郡山市	スポーツ・レクリエーション	615,717	1,392,038	△ 55.8
15	スパリゾートハワイアンズ	いわき	いわき市	スポーツ・レクリエーション	602,211	1,639,092	△ 63.3
16	大内宿	南会津	下郷町	歴史・文化	556,236	870,904	△ 36.1
17	磐梯吾妻スカイライン	県北	福島市	自然	543,972	210,215	158.8
18	はたけんぼ	県中	須賀川市	都市型観光-買い物・食-	528,700	547,000	△ 3.3
19	ゴルフ場	いわき	いわき市	スポーツ・レクリエーション	518,825	567,785	△ 8.6
20	磐梯熱海温泉	県中	郡山市	温泉・健康	511,992	803,531	△ 36.3

表 12 観光圏域別観光客入込数の多い観光地

<県北>

(単位:人, %)

順位	調査集計地点	市町村	観光種目	令和2年計	31年(元年)計	伸び率
1	道の駅国見あつかしの郷	国見町	その他	1,371,000	1,536,000	△ 10.7
2	道の駅伊達の郷りょうぜん	伊達市	その他	1,202,868	1,264,386	△ 4.9
3	あづま総合運動公園	福島市	スポーツ・レクリエーション	1,004,209	1,670,146	△ 39.9
4	道の駅「安達」下り線	二本松市	その他	787,241	901,224	△ 12.6
5	道の駅「安達」上り線	二本松市	その他	685,688	787,691	△ 12.9
6	磐梯吾妻スカイライン	福島市	自然	543,972	210,215	158.8
7	飯坂温泉	福島市	温泉・健康	490,903	767,434	△ 36.0
8	福島県観光物産館	福島市	都市型観光-買い物・食-	308,297	282,868	9.0
9	みらい百彩館「んめ〜べ」(JA伊達みらいファーマーズマーケット)	伊達市	都市型観光-買い物・食-	290,269	287,195	1.1
10	霞ヶ城	二本松市	歴史・文化	247,741	383,995	△ 35.5

<県中>

(単位:人, %)

順位	調査集計地点	市町村	観光種目	令和2年計	31年(元年)計	伸び率
1	郡山カルチャーパーク	郡山市	スポーツ・レクリエーション	615,717	1,392,038	△ 55.8
2	はたけんぼ	須賀川市	都市型観光-買い物・食-	528,700	547,000	△ 3.3
3	磐梯熱海温泉	郡山市	温泉・健康	511,992	803,531	△ 36.3
4	逢瀬公園・緑化センター	郡山市	自然	200,300	169,119	18.4
5	磐梯熱海観光物産館	郡山市	都市型観光-買い物・食-	187,254	188,772	△ 0.8
6	道の駅たまかわ	玉川村	その他	179,537	144,324	24.4
7	三春の里田園生活館	三春町	歴史・文化	176,479	219,496	△ 19.6
8	道の駅ひらた	平田村	その他	149,024	175,449	△ 15.1
9	鳥見山公園(体育施設)	鏡石町	スポーツ・レクリエーション	117,462	171,494	△ 31.5
10	あぶくま洞・入水鍾乳洞	田村市	自然	114,631	205,960	△ 44.3

<県南>

(単位:人, %)

順位	調査集計地点	市町村	観光種目	令和2年計	31年(元年)計	伸び率
1	南湖公園	白河市	自然	411,055	496,466	△ 17.2
2	みりよく満点物語	棚倉町	都市型観光-買い物・食-	252,316	255,426	△ 1.2
3	道の駅はなわ〜天領の郷〜	塙町	その他	223,926	239,130	△ 6.4
4	白河だるま市	白河市	行祭事・イベント	140,000	150,000	△ 6.7
5	山本不動尊	棚倉町	歴史・文化	109,100	145,000	△ 24.8
6	甲子、新甲子温泉	西郷村	温泉・健康	107,175	164,774	△ 35.0
7	大池公園	矢吹町	自然	84,925	84,425	0.6
8	奥久慈	矢祭町	自然	84,845	113,680	△ 25.4
9	西郷村ゴルフ場	西郷村	スポーツ・レクリエーション	83,923	118,457	△ 29.2
10	白河関の森公園	白河市	自然	60,035	84,938	△ 29.3

<磐梯・猪苗代>

(単位:人, %)

順位	調査集計地点	市町村	観光種目	令和2年計	31年(元年)計	伸び率
1	磐梯高原	北塩原村	自然	1,617,720	1,894,706	△ 14.6
2	道の駅猪苗代	猪苗代町	その他	806,851	963,308	△ 16.2
3	道の駅ばんだい	磐梯町	その他	739,066	945,193	△ 21.8
4	長浜	猪苗代町	スポーツ・レクリエーション	294,878	390,834	△ 24.6
5	世界のガラス館	猪苗代町	歴史・文化	178,801	344,781	△ 48.1
6	グランデコスノーリゾート	北塩原村	スポーツ・レクリエーション	139,593	140,561	△ 0.7
7	道の駅裏磐梯	北塩原村	その他	136,731	179,187	△ 23.7
8	野口英世記念館	猪苗代町	歴史・文化	100,346	178,089	△ 43.7
9	裏磐梯猫魔スキー場	北塩原村	スポーツ・レクリエーション	89,012	74,357	19.7
10	箕輪スキー場	猪苗代町	スポーツ・レクリエーション	69,765	60,229	15.8

<会津西北部>

(単位:人, %)

順位	調査集計地点	市町村	観光種目	令和2年計	31年(元年)計	伸び率
1	喜多方市街	喜多方市	歴史・文化	656,239	1,077,608	△ 39.1
2	道の駅にしあいづ	西会津町	その他	417,697	603,975	△ 30.8
3	ふれあいパーク喜多の郷	喜多方市	その他	229,238	383,525	△ 40.2
4	大山祇神社	西会津町	歴史・文化	70,621	143,820	△ 50.9
5	ロータスイン	西会津町	温泉・健康	64,124	78,384	△ 18.2
6	ふれあいランド高郷	喜多方市	温泉・健康	39,501	48,575	△ 18.7
7	蔵のまち喜多方冬まつり	喜多方市	行祭事・イベント	36,538	37,000	△ 1.2
8	新宮熊野神社長床	喜多方市	歴史・文化	34,490	45,517	△ 24.2
9	いいでのゆ	喜多方市	温泉・健康	27,837	32,841	△ 15.2
10	飯豊とそばの里センター	喜多方市	歴史・文化	27,161	25,514	6.5

<会津中央>

(単位:人, %)

順位	調査集計地点	市町村	観光種目	令和2年計	31年(元年)計	伸び率
1	道の駅あいづ 湯川・会津坂下	湯川村	その他	1,042,527	1,198,963	△ 13.0
2	伊佐須美神社	会津美里町	歴史・文化	715,323	1,065,608	△ 32.9
3	東山温泉	会津若松市	温泉・健康	337,612	524,329	△ 35.6
4	福満虚空蔵菩薩圓藏寺	柳津町	歴史・文化	326,844	523,950	△ 37.6
5	鶴ヶ城天守閣	会津若松市	歴史・文化	314,323	582,566	△ 46.0
6	会津若松市街	会津若松市	歴史・文化	252,460	456,080	△ 44.6
7	麟閣	会津若松市	歴史・文化	185,587	340,755	△ 45.5
8	道の駅尾瀬街道みしま宿	三島町	その他	180,740	234,300	△ 22.9
9	芦ノ牧温泉	会津若松市	温泉・健康	145,948	230,764	△ 36.8
10	新鶴温泉	会津美里町	温泉・健康	93,742	119,160	△ 21.3

<南会津>

(単位:人, %)

順位	調査集計地点	市町村	観光種目	令和2年計	31年(元年)計	伸び率
1	大内宿	下郷町	歴史・文化	556,236	870,904	△ 36.1
2	道の駅しもごう	下郷町	その他	267,403	320,048	△ 16.4
3	道の駅たじま	南会津町	その他	158,316	246,123	△ 35.7
4	会津高原たかつえスキー場	南会津町	スポーツ・レクリエーション	157,480	198,590	△ 20.7
5	塔のへつり	下郷町	自然	107,430	207,899	△ 48.3
6	道の駅尾瀬檜枝岐	檜枝岐村	その他	104,808	114,984	△ 8.8
7	深沢温泉	只見町	温泉・健康	56,186	93,736	△ 40.1
8	会津高原だいくらスキー場	南会津町	スポーツ・レクリエーション	46,535	68,034	△ 31.6
9	さかい・山口・片貝温泉	南会津町	温泉・健康	43,665	64,024	△ 31.8
10	檜枝岐温泉	檜枝岐村	温泉・健康	36,007	60,020	△ 40.0

<相双>

(単位:人, %)

順位	調査集計地点	市町村	観光種目	令和2年計	31年(元年)計	伸び率
1	セデッテかしま	南相馬市	その他	817,043	1,302,841	△ 37.3
2	道の駅そうま	相馬市	その他	277,286	379,131	△ 26.9
3	Jヴィレッジ	檜葉町	スポーツ・レクリエーション	233,369	512,494	△ 54.5
4	道の駅南相馬	南相馬市	その他	230,584	299,758	△ 23.1
5	道の駅ならは	檜葉町	その他	175,115	144,113	21.5
6	道の駅なみえ	浪江町	その他	165,274	0	-
7	相馬復興市民市場	相馬市	その他	112,482	0	-
8	天神岬スポーツ公園	檜葉町	スポーツ・レクリエーション	109,315	143,899	△ 24.0
9	いいたて村の道の駅までい館	飯舘村	その他	103,482	93,436	10.8
10	パークゴルフ場	相馬市	スポーツ・レクリエーション	80,884	88,038	△ 8.1

<いわき>

(単位:人, %)

順位	調査集計地点	市町村	観光種目	令和2年計	31年(元年)計	伸び率
1	いわき・ら・ら・ミュウ	いわき市	都市型観光-買い物・食-	974,700	1,474,900	△ 33.9
2	スパリゾートハワイアンズ	いわき市	スポーツ・レクリエーション	602,211	1,639,092	△ 63.3
3	ゴルフ場	いわき市	スポーツ・レクリエーション	518,825	567,785	△ 8.6
4	道の駅よつくら港	いわき市	その他	425,631	465,859	△ 8.6
5	アクアマリンふくしま	いわき市	歴史・文化	359,139	548,978	△ 34.6
6	いわき湯本温泉	いわき市	温泉・健康	234,079	290,731	△ 19.5
7	いわきFCパーク	いわき市	スポーツ・レクリエーション	165,294	300,216	△ 44.9
8	新舞子海岸	いわき市	自然	153,203	264,402	△ 42.1
9	金刀比羅神社例大祭	いわき市	行祭事・イベント	130,000	135,000	△ 3.7
10	勿来温泉「関の湯」	いわき市	温泉・健康	126,010	221,225	△ 43.0

表 13 観光種目別観光客入込数の多い観光地

<自然>

(単位:人,%)

順位	調査集計地点	圏域	市町村	令和2年計	31年(元年)計	伸び率
1	磐梯高原	磐梯・猪苗代	北塩原村	1,617,720	1,894,706	△ 14.6
2	磐梯吾妻スカイライン	県北	福島市	543,972	210,215	158.8
3	南湖公園	県南	白河市	411,055	496,466	△ 17.2
4	逢瀬公園・緑化センター	県中	郡山市	200,300	169,119	18.4
5	新舞子海岸	いわき	いわき市	153,203	264,402	△ 42.1
6	あぶくま洞・入水鍾乳洞	県中	田村市	114,631	205,960	△ 44.3
7	塔のへつり	南会津	下郷町	107,430	207,899	△ 48.3
8	安達太良山	県北	二本松市	91,596	160,854	△ 43.1
9	大池公園	県南	矢吹町	84,925	84,425	0.6
10	奥久慈	県南	矢祭町	84,845	113,680	△ 25.4

<歴史・文化>

(単位:人,%)

順位	調査集計地点	圏域	市町村	令和2年計	31年(元年)計	伸び率
1	伊佐須美神社	会津中央	会津美里町	715,323	1,065,608	△ 32.9
2	喜多方市街	会津西北部	喜多方市	656,239	1,077,608	△ 39.1
3	大内宿	南会津	下郷町	556,236	870,904	△ 36.1
4	アクアマリンふくしま	いわき	いわき市	359,139	548,978	△ 34.6
5	福満虚空蔵菩薩圓藏寺	会津中央	柳津町	326,844	523,950	△ 37.6
6	鶴ヶ城天守閣	会津中央	会津若松市	314,323	582,566	△ 46.0
7	会津若松市街	会津中央	会津若松市	252,460	456,080	△ 44.6
8	霞ヶ城	県北	二本松市	247,741	383,995	△ 35.5
9	麟閣	会津中央	会津若松市	185,587	340,755	△ 45.5
10	世界のガラス館	磐梯・猪苗代	猪苗代町	178,801	344,781	△ 48.1

<温泉・健康>

(単位:人,%)

順位	調査集計地点	圏域	市町村	令和2年計	31年(元年)計	伸び率
1	磐梯熱海温泉	県中	郡山市	511,992	803,531	△ 36.3
2	飯坂温泉	県北	福島市	490,903	767,434	△ 36.0
3	東山温泉	会津中央	会津若松市	337,612	524,329	△ 35.6
4	いわき湯本温泉	いわき	いわき市	234,079	290,731	△ 19.5
5	岳温泉	県北	二本松市	169,760	275,286	△ 38.3
6	土湯温泉	県北	福島市	165,051	264,194	△ 37.5
7	芦ノ牧温泉	会津中央	会津若松市	145,948	230,764	△ 36.8
8	高湯温泉	県北	福島市	134,982	164,730	△ 18.1
9	勿来温泉「関の湯」	いわき	いわき市	126,010	221,225	△ 43.0
10	甲子、新甲子温泉	県南	西郷村	107,175	164,774	△ 35.0

<スポーツ・レクリエーション>

(単位:人,%)

順位	調査集計地点	圏域	市町村	令和2年計	31年(元年)計	伸び率
1	あづま総合運動公園	県北	福島市	1,004,209	1,670,146	△ 39.9
2	郡山カルチャーパーク	県中	郡山市	615,717	1,392,038	△ 55.8
3	スパリゾートハワイアンズ	いわき	いわき市	602,211	1,639,092	△ 63.3
4	ゴルフ場	いわき	いわき市	518,825	567,785	△ 8.6
5	長浜	磐梯・猪苗代	猪苗代町	294,878	390,834	△ 24.6
6	Jヴィレッジ	相双	楢葉町	233,369	512,494	△ 54.5
7	四季の里	県北	福島市	206,392	277,875	△ 25.7
8	いわきFCパーク	いわき	いわき市	165,294	300,216	△ 44.9
9	会津高原たかつえスキー場	南会津	南会津町	157,480	198,590	△ 20.7
10	グランデコスノーリゾート	磐梯・猪苗代	北塩原村	139,593	140,561	△ 0.7

<都市型観光-買い物・食->

(単位:人,%)

順位	調査集計地点	圏域	市町村	令和2年計	31年(元年)計	伸び率
1	いわき・ら・ら・ミュウ	いわき	いわき市	974,700	1,474,900	△ 33.9
2	はたけんぼ	県中	須賀川市	528,700	547,000	△ 3.3
3	福島県観光物産館	県北	福島市	308,297	282,868	9.0
4	みらい百彩館「んめへべ」(JA伊達みらいファーマーズマーケット)	県北	伊達市	290,269	287,195	1.1
5	みりよく満点物語	県南	棚倉町	252,316	255,426	△ 1.2
6	アンナガーデン	県北	福島市	244,794	249,947	△ 2.1
7	磐梯熱海観光物産館	県中	郡山市	187,254	188,772	△ 0.8
8	吾妻の駅こころ	県北	福島市	186,020	204,003	△ 8.8
9	ほっとinやないづ	会津中央	柳津町	88,045	107,019	△ 17.7
10	こころ(JA新ふくしま直売所)	県北	川俣町	75,838	72,807	4.2

<その他>

(単位:人,%)

順位	調査集計地点	圏域	市町村	令和2年計	31年(元年)計	伸び率
1	道の駅国見あつかしの郷	県北	国見町	1,371,000	1,536,000	△ 10.7
2	道の駅伊達の郷りょうぜん	県北	伊達市	1,202,868	1,264,386	△ 4.9
3	道の駅あいづ 湯川・会津坂下	会津中央	湯川村	1,042,527	1,198,963	△ 13.0
4	セデッテかしま	相双	南相馬市	817,043	1,302,841	△ 37.3
5	道の駅猪苗代	磐梯・猪苗代	猪苗代町	806,851	963,308	△ 16.2
6	道の駅「安達」下り線	県北	二本松市	787,241	901,224	△ 12.6
7	道の駅ばんだい	磐梯・猪苗代	磐梯町	739,066	945,193	△ 21.8
8	道の駅「安達」上り線	県北	二本松市	685,688	787,691	△ 12.9
9	道の駅よつくら港	いわき	いわき市	425,631	465,859	△ 8.6
10	道の駅にしあいづ	会津西北部	西会津町	417,697	603,975	△ 30.8

<イベント>

(単位:人, %)

順位	調査集計地点	圏域	市町村	令和2年計	31年(元年)計	伸び率
1	白河だるま市	県南	白河市	140,000	150,000	△ 6.7
2	金刀比羅神社例大祭	いわき	いわき市	130,000	135,000	△ 3.7
3	ビッグパレット	県中	郡山市	112,382	508,440	△ 77.9
4	けんしん郡山文化センター	県中	郡山市	64,990	261,559	△ 75.2
5	磐梯熱海スポーツパーク	県中	郡山市	47,898	95,343	△ 49.8
6	磐梯熱海アイスアリーナ	県中	郡山市	46,666	79,152	△ 41.0
7	二本松の菊人形	県北	二本松市	43,388	62,293	△ 30.3
8	蔵のまち喜多方冬まつり	会津西北部	喜多方市	36,538	37,000	△ 1.2
9	会津高野山参り	会津中央	会津若松市	30,000	30,000	0.0
9	ばんげ初市 大俵引き	会津中央	会津坂下町	30,000	33,000	△ 9.1

7 参考資料

(1) 観光庁「宿泊旅行統計調査」・本県抜粋

※ 観光庁実施:「宿泊旅行統計調査」

「宿泊旅行統計調査」は、宿泊旅行の実態を全国規模で把握することを目的として、国土交通省(観光庁)が平成19年より実施している調査。

<調査対象>(平成22年4月調査から)

統計法第27条に規定する事業所母集団データベース(総務省)を基に、標本理論に基づき抽出された施設(ホテル、旅館、簡易宿所、会社・団体の宿泊所など)が対象。

※ 調査対象施設については、従業者数に応じて以下のとおり。

- 従業者数10人以上の事業所 : 全数調査
- 従業者数5人～9人の事業所 : 1/3を無作為に抽出してサンプル調査
- 従業者数0人～4人の事業所 : 1/9を無作為に抽出してサンプル調査

参考表1 観光庁実施:令和2年宿泊旅行統計調査(1月～12月)

項目		全国	福島県	構成比		
				構成比	東北順位	全国順位
宿泊者数	2年	331,654,060 人泊	9,536,080 人泊	2.9 %	1位	12位
	元年	595,921,480 人泊	12,657,410 人泊	2.1 %	1位	13位
増減数		-264,267,420 人泊	-3,121,330 人泊			
前年伸び率		-44.35 %	-24.66 %			
外国人宿泊者数	2年	20,345,180 人泊	87,680 人泊	0.4 %	3位	24位
	元年	115,656,350 人泊	214,690 人泊	0.2 %	5位	40位
増減数		-95,311,170 人泊	-127,010 人泊			
前年伸び率		-82.41 %	-59.16 %			

参考表2 令和2年宿泊旅行統計調査(1月～12月)・全国順位

(単位:人泊)

順	都道府県	延べ宿泊者	順位	都道府県	延べ宿泊者	順位	都道府県	延べ宿泊者
1	東京都	37,763,210	17	栃木県	6,477,140	33	青森県	3,315,460
2	北海道	21,443,200	18	群馬県	5,634,580	34	山口県	3,112,930
3	大阪府	19,717,020	19	石川県	5,203,790	35	宮崎県	3,072,880
4	神奈川県	15,129,650	20	鹿児島県	5,126,520	36	愛媛県	2,998,140
5	静岡県	14,369,130	21	三重県	5,069,070	37	滋賀県	2,683,930
6	千葉県	14,131,320	22	大分県	4,860,480	38	福井県	2,563,690
7	京都府	13,898,320	23	熊本県	4,731,500	39	秋田県	2,545,500
8	沖縄県	13,790,150	24	長崎県	4,584,450	40	香川県	2,528,820
9	長野県	11,242,390	25	岐阜県	4,499,950	41	島根県	2,451,050
10	愛知県	11,068,000	26	山梨県	4,362,220	42	富山県	2,228,020
11	福岡県	10,592,700	27	茨城県	4,342,570	43	鳥取県	2,120,240
12	福島県	9,536,080	28	岩手県	4,312,000	44	高知県	1,963,360
13	兵庫県	8,976,310	29	岡山県	3,774,870	45	佐賀県	1,823,290
14	新潟県	6,969,120	30	山形県	3,513,220	46	奈良県	1,479,840
15	広島県	6,745,990	31	埼玉県	3,488,850	47	徳島県	1,448,780
16	宮城県	6,570,840	32	和歌山県	3,393,490			

参考表3 外国人国籍別宿泊客数(同調査より抜粋、従業員数10人以上の施設)

(単位:人泊、%)

国籍	令和2年		平成31年(令和元年)		増減数	伸び率
	計	構成比	計	構成比		
台湾	14,080	27.5	58,260	113.8	△ 44,180	-75.8%
タイ	8,930	17.4	25,420	49.7	△ 16,490	-64.9%
中国	4,010	7.8	22,170	43.3	△ 18,160	-81.9%
ベトナム	2,780	5.4	7,210	14.1	△ 4,430	-61.4%
アメリカ	2,540	5.0	13,420	26.2	△ 10,880	-81.1%
オーストラリア	2,420	4.7	8,180	16.0	△ 5,760	-70.4%
香港	2,240	4.4	6,920	13.5	△ 4,680	-67.6%
韓国	1,610	3.1	3,680	7.2	△ 2,070	-56.3%
シンガポール	830	1.6	1,340	2.6	△ 510	-38.1%
ドイツ	680	1.3	2,100	4.1	△ 1,420	-67.6%
インド	490	1.0	1,290	2.5	△ 800	-62.0%
マレーシア	440	0.9	990	1.9	△ 550	-55.6%
フィリピン	400	0.8	1,380	2.7	△ 980	-71.0%
イギリス	380	0.7	920	1.8	△ 540	-58.7%
インドネシア	330	0.6	1,730	3.4	△ 1,400	-80.9%
フランス	290	0.6	1,570	3.1	△ 1,280	-81.5%
カナダ	120	0.2	670	1.3	△ 550	-82.1%
スペイン	120	0.2	610	1.2	△ 490	-80.3%
ロシア	70	0.1	290	0.6	△ 220	-75.9%
イタリア	40	0.1	600	1.2	△ 560	-93.3%
その他	7,120	13.9	17,250	33.7	△ 10,130	-58.7%
合計	51,180		178,810		△ 127,630	-71.4%

(2) 観光客入込状況推移

参考表4 観光客入込状況推移

(単位:千人、%)

年	観光客入込数	伸び率	年	観光客入込数	伸び率
昭和42年	20,614	-	平成6年	45,459	5.6
昭和43年	22,547	9.4	平成7年	46,763	2.9
昭和44年	24,249	7.5	平成8年	46,432	△ 0.7
昭和45年	24,169	△ 0.3	平成9年	47,101	1.4
昭和46年	25,292	4.6	平成10年	43,625	△ 7.4
昭和47年	26,117	3.3	平成11年	43,361	△ 0.6
昭和48年	27,680	6.0	平成12年	43,112	△ 0.6
昭和49年	27,209	△ 1.7	平成13年	42,640	△ 1.1
昭和50年	27,233	0.1	平成14年	43,204	1.3
昭和51年	25,171	△ 7.6	平成15年	41,312	△ 4.4
昭和52年	25,218	0.2	平成16年	41,985	1.6
昭和53年	26,999	7.1	平成17年	52,995	26.2
昭和54年	25,748	△ 4.6	平成18年	56,231	6.1
昭和55年	23,250	△ 9.7	平成19年	56,945	1.3
昭和56年	26,361	13.4	平成20年	55,331	△ 2.8
昭和57年	25,958	△ 1.5	平成21年	56,225	1.6
昭和58年	25,253	△ 2.7	平成22年	57,179 (56,332)	(0.2)
昭和59年	27,376	8.4	平成23年	35,211	△ 38.4
昭和60年	27,012	△ 1.3	平成24年	44,459	26.3
昭和61年	27,598	2.2	平成25年	48,315	8.7
昭和62年	30,308	9.8	平成26年	46,893	△ 2.9
昭和63年	32,781	8.2	平成27年	50,313	7.3
平成元年	34,834	6.3	平成28年	52,764	4.9
平成2年	37,848	8.7	平成29年	54,494	3.3
平成3年	38,712	2.3	平成30年	56,336	3.4
平成4年	40,992	5.9	平成31年(令和元年)	56,344	0.0
平成5年	43,045	5.0	令和2年	36,191	△ 35.8

注1:平成17年より、全国統計基準による集計方法に変更。

注2:平成22年より、観光庁共通基準による集計方法に変更。

(平成22年の増減については、平成21年までと同基準での数字(丸括弧部分)にて比較)