




## 2021年 水稻作柄解析試験における生育状況

福島県農業総合センター

7/6 現在

### コシヒカリ




場 所	年次	草丈 (cm)	茎数 (本/m <sup>2</sup> )	葉 齢	葉 色 (SPAD値)	幼穂形成 始期 (月/日)	ほ場の様子
移植日							
本部 (郡山市) 5/14移植	本年	60.5	672	10.3	33.8	未達	
	前年	53.7	643	10.6	38.3	7/25	
	平年	55.2	690	10.2	36.9	7/21	
	平年差・比	110	97	0.1	-3.1	-	
会津 (会津坂下町) 5/20移植	本年	59.7	694	10.9	36.6	未達	
	前年	63.8	710	10.8	38.9	7/15	
	平年	59.5	680	10.6	37.3	7/15	
	平年差・比	100	102	0.3	-0.7	-	
浜 (相馬市) 5/10移植	本年	63.6	651	10.4	36.5	未達	
	前年	66.6	708	10.4	35.7	7/15	
	平年	63.2	772	10.1	36.7	7/14	
	平年差・比	101	84	0.3	-0.2	-	

## 2021年 水稻作柄解析試験における生育状況

福島県農業総合センター

7/6 現在

### ひとめぼれ

場 所	年次	草丈	茎数	葉齢	葉色	幼穂形成 始期	ほ場の様子
移植日		(cm)	(本/m <sup>2</sup> )		(SPAD値)	(月/日)	
本部 (郡山市) 5/14移植	本年	57.1	632	10.2	36.1	未達	
	前年	53.1	649	10.6	40.9	7/16	
	平年	52.7	689	10.3	38.9	7/14	
	平年差・比	108	92	-0.1	-2.8	-	
会津 (会津坂下町) 5/20移植	本年	57.7	680	10.7	41.7	未達	
	前年	63.8	719	11.1	41.9	7/8	
	平年	58.8	749	10.7	40.7	7/9	
	平年差・比	98	91	0.0	1.0	-	
浜 (相馬市) 5/10移植	本年	63.7	716	10.3	38.9	7/5	
	前年	64.2	721	10.4	38.7	7/6	
	平年	62.3	797	10.1	39.6	7/6	
	平年差・比	102	90	0.2	-0.7	-1	






## 2021年 水稻作柄解析試験における生育状況

福島県農業総合センター

7/6 現在

### 天のつづ




場 所	年次	草丈	茎数	葉齢	葉色	幼穂形成 始期	ほ場の様子
移植日		(cm)	(本/m <sup>2</sup> )		(SPAD値)	(月/日)	
本部 (郡山市)	本年	55.9	524	9.8	36.8	未達	
	前年	49.7	545	10.3	39.6	7/16	
	5/14移植 平年	53.8	610	9.8	40.1	7/14	
	平年差・比	104	86	0.0	-3.3	-	
会津 (会津坂下町)	本年	60.5	635	10.3	42.8	未達	
	前年	61.4	644	10.3	41.7	7/10	
	5/20移植 平年	59.4	664	10.1	42.3	7/11	
	平年差・比	102	96	0.2	0.5	-	
浜 (相馬市)	本年	62.4	630	9.8	41.2	未達	
	前年	64.7	619	10.0	40.3	7/7	
	5/10移植 平年	61.8	723	9.7	41.4	7/7	
	平年差・比	101	87	0.1	-0.2	-	

## 2021年 水稻作柄解析試験における生育状況

福島県農業総合センター

7/6 現在

### 福笑い

場 所	年次	草丈 (cm)	茎数 (本/m <sup>2</sup> )	葉 齢	葉 色 (SPAD値)	幼穂形成 始期 (月/日)	ほ場の様子
本部 (郡山市) 5/14移植	本年	56.9	601	10.4	34.3	未達	
	前年	53.1	657	10.6	39.9	7/25	
	前2ヶ年	53.3	681	10.4	40.2	7/26	
	前2ヶ年 差・比	107	88	0.0	-5.9	-	
会津 (会津坂下町) 5/20移植	本年	60.5	599	10.8	38.0	未達	
	前年	65.6	667	10.9	40.4	7/15	
	前年差・比	92	90	-0.1	-2.4	-	
浜 (相馬市) 5/10移植	本年	63.5	691	10.4	37.4	未達	
	前年	65.1	619	10.4	38.4	7/17	
	前年差・比	98	112	0.0	-1.0	-	

注1) センター本部の福笑いは、前々年は福島40号として供試した。

また、福笑いの窒素施肥量は、本年・前年 基肥0.4kg/a+追肥0.2kg/a、前々年 基肥0.6kg/a+0.2kg/a

注2) 会津地域研究所、浜地域研究所は、前年より福笑いを供試。