

平成 2 6 年度

社会環境実態調査結果

福 島 県

目 次

第1 図書類自動販売機等の実態調査

- 1 設置台数(1p)
- 2 収納別状況(1p)
- 3 場所別状況(2p)
 - (1) 地方振興局別の状況(2p)
 - (2) 市町村別の状況(2p)
 - (3) 周辺地域の状況(3p)
- 4 設置業者の状況(3p)
- ※ 設置業者の状況等グラフ(4p)
- ※ 市町村別図書類自動販売機等設置台数(5p)

第2 図書類取扱業者の実態調査

- 1 調査店舗数(6p)
 - (1) 市町村別店舗数(6p)
 - (2) 地方振興局別店舗数(6p)
- 2 取扱図書類の内容(7p)
- 3 成人向け図書取扱店における青少年に対する対応(7p)
 - (1) 区分陳列及び青少年への購入禁止等の表示の状況(7p)
 - (2) 成人向け図書販売時の年齢確認方法(8p)
- 4 レディースコミック等の取扱状況(9p)
 - (1) レディースコミック等の取扱状況(9p)
 - (2) ビデオ・DVDの取扱状況(9p)
- ※ 書店、コンビニエンスストア等における成人向け図書の実態調査集計表(10p、11p)

第3 インターネットカフェ、カラオケボックスの実態調査

- 1 調査店舗数等(12p)
- 2 営業時間(13p)
- 3 客席数(個室数)(13p)
- 4 青少年対策の状況(13p)
 - (1) インターネットカフェにおける青少年対策の状況(13p)
 - (2) カラオケボックスにおける青少年対策の状況(14p)

1 実施目的

この調査は、福島県青少年健全育成条例の対象となる図書類自動販売機等の設置状況、書店やコンビニエンスストア等の図書類取扱業者の区分陳列や年齢確認等の現状及びインターネットカフェやカラオケボックスにおける青少年対策の現状を把握し、条例の効果的な運用に役立てるとともに、地域における青少年を取り巻く社会環境浄化運動を一層促進し、青少年の健全育成に資することを目的として、関係機関との連携・協力のもと、平成4年より実施（インターネットカフェについては平成17年から、カラオケボックスについては平成19年から実施。平成23年は、東日本大震災等の災害対策優先のため、図書類取扱業者の実態調査については中止）しています。

なお、原子力発電所事故の関係により一部の区域については、調査対象地域から除いております。

2 調査内容

(1) 図書類自動販売機等の実態調査

図書類自動販売機、図書類自動貸出機を対象に、基準日（平成26年10月1日）現在の設置台数や稼働状況、DVDや図書等の収納物の状況、設置場所の周辺状況等について調査を実施しました。

(2) 図書類取扱業者の実態調査

書店、古書店、コンビニエンスストア、スーパーなど図書類を取り扱う店舗を対象に、成人向け図書類の取扱いの有無や青少年への対応（販売禁止等表示、区分陳列、販売時の年齢確認など）等について、抽出調査を実施しました。

(3) インターネットカフェ、カラオケボックスの実態調査

平成26年10月現在で店舗の確認をしているインターネットカフェ及びカラオケボックス店について、営業時間や青少年への対応（深夜の入店規制、見通しの確保、喫煙・飲酒対策など）等について、調査を実施しました。

この調査は、市町村、警察、地方振興局等の関係機関との連携・協力により実施しました。

調査に御協力をいただきました関係者の皆様には、心より感謝を申し上げます。

福島県生活環境部青少年・男女共生課

第1 図書類自動販売機等の実態調査

1 設置台数

平成26年10月現在の図書類自動販売機等（自動貸出機を含む。以下同じ。）の設置総数は、136台で前年同月現在と比較し3台の減少となる。

設置総数136台のうち、自動販売機は111台（昨年同月比2台減）、自動貸出機は25台（昨年同月比1台減）であった。

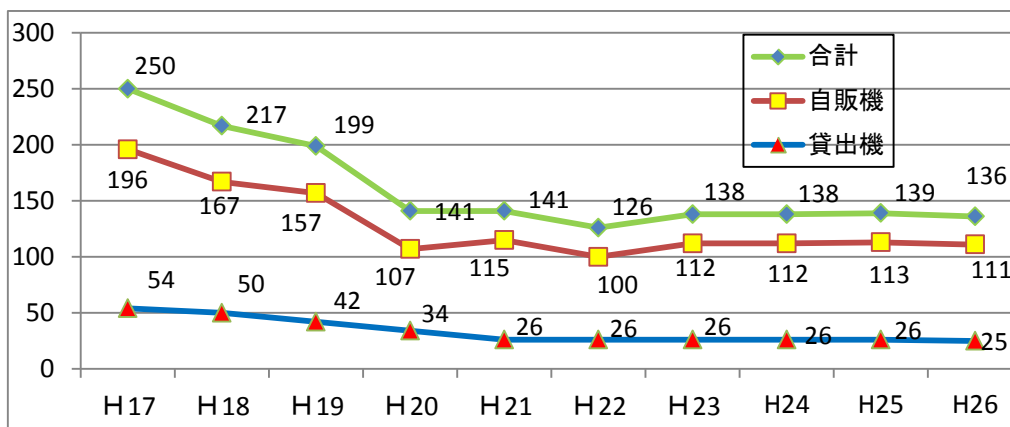
設置総数136台のうち、実際に稼働している自動販売機は87台、稼働していない（未使用）自動販売機は24台、自動貸出機25台については全て稼働していない（未使用）状況であった。

設置台数の総数は、ここ数年横ばいの状況が続いているが、稼働していない自動販売機、自動貸出機が増加している状況にある。

図書類自動販売機等136台			
自動販売機		自動貸出機	
111台		25台	
稼働中	未使用	稼働中	未使用
87台	24台	0台	25台

※未使用：図書類の収納が明確には確認できないもの、又は24時間通電がないもの。

図書類自動販売機設置台数の推移（H17～H26）



2 収納別状況

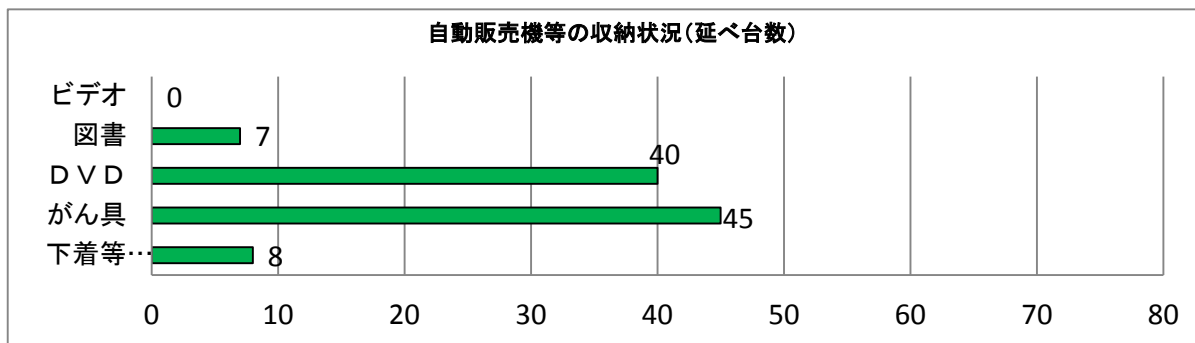
稼働中の図書類自動販売機等の収納物は次のとおりである。

ビデオ0台、図書7台、DVD40台、がん具45台、下着等の混売8台（延べ台数）

	ビデオ	図書	DVD	がん具	下着等の混売	稼働台数
平成25年	3 2.5%	10 8.5%	56 47.5%	45 38.1%	7 5.9%	118
平成26年	0 0.0%	7 8.0%	40 46.0%	45 51.7%	8 9.2%	87

※1 上段：収納台数、下段：稼働台数に占める割合

※2 混売の自販機等があるため、台数合計は稼働台数と一致しない場合もある。

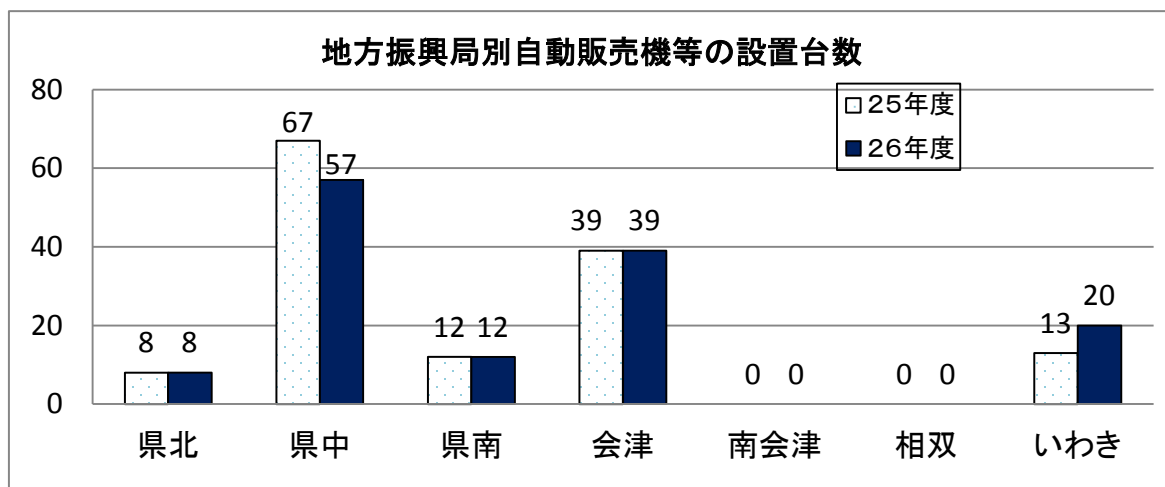


3 場所別状況

(1) 地方振興局別の状況

地方振興局別の設置台数は、県中管内が57台で全体の41.9%、次いで会津管内39台(28.7%)、いわき管内20台(14.7%)、県南管内12台(8.8%)、県北管内8台(5.9%)となっている。相双管内、南会津管内には届出、設置されている自動販売機はない。

	総数	県北	県中	県南	会津	南会津	相双	いわき
平成25年	139	8	67	12	39	—	—	13
(構成比)	—	5.8%	48.2%	8.6%	28.1%	—	—	9.4%
平成26年	136	8	57	12	39	—	—	20
(構成比)	—	5.9%	41.9%	8.8%	28.7%	—	—	14.7%
増減(台数)	△3	0	△10	0	0	—	—	7
(増減率)	△2.2%	0.0%	△14.9%	0.0%	0.0%	—	—	53.8%



(2) 市町村別の状況

図書類自動販売機等の設置されている市町村は6市4町であった。市部に設置されている自動販売機等は107台(構成比78.7%)と昨年同時期よりも1台減少し、町村部についても、昨年度調査時よりも2台減少(構成比21.3%)している。

(市町村別設置数は5ページに掲載している)

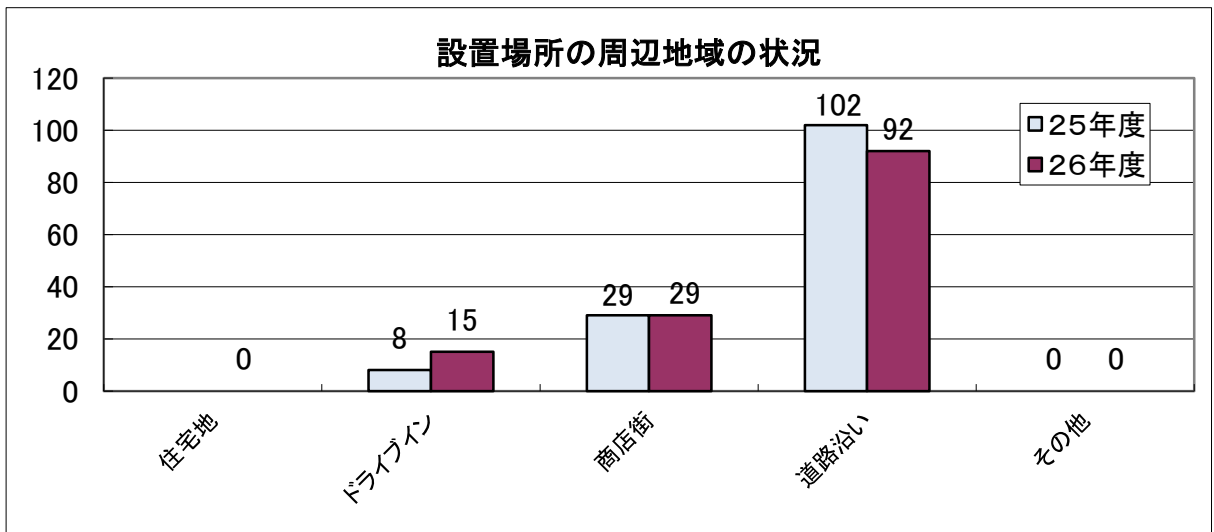
	総数	福島市	郡山市	会津若松市	いわき市	他の市	市部計	町村計
平成25年	139	8	53	29	13	5	108	31
(構成比)	—	5.8%	38.1%	20.9%	9.4%	3.6%	77.7%	22.3%
平成26年	136	8	45	29	20	5	107	29
(構成比)	—	5.9%	33.1%	21.3%	14.7%	3.7%	78.7%	21.3%
増減(台数)	△3	0	△8	0	7	0	△1	△2
(増減率)	△2.2%	0.0%	△15.1%	0.0%	53.8%	0.0%	△0.9%	△6.5%

(3) 周辺地域の状況

図書類自動販売機等の設置されている周辺の状況は、「道路沿い」が92台で最も多く、全体の67.6%となっている。次いで「商店街」29台(21.3%)、「ドライブイン等」15台(11.0%)となっている。

「商店街」に設置されている機器は、主に貸出機である。なお、学校周辺の設置及び新規の設置場所は確認されなかった。

	総数	住宅地	ドライブイン等	商店街	道路沿い	その他
平成25年	139	0	8	29	102	0
(構成比)	—	0.0%	5.8%	20.9%	73.4%	0.0%
平成26年	136	0	15	29	92	0
(構成比)	—	0.0%	11.0%	21.3%	67.6%	0.0%
増減(台数)	△3	0	7	0	△10	0
(増減率)	△2.2%	0.0%	87.5%	0.0%	△9.8%	0.0%



4 設置業者の状況

設置業者数は8業者で、昨年度よりも2業者減となっている。(業者不明は除く)

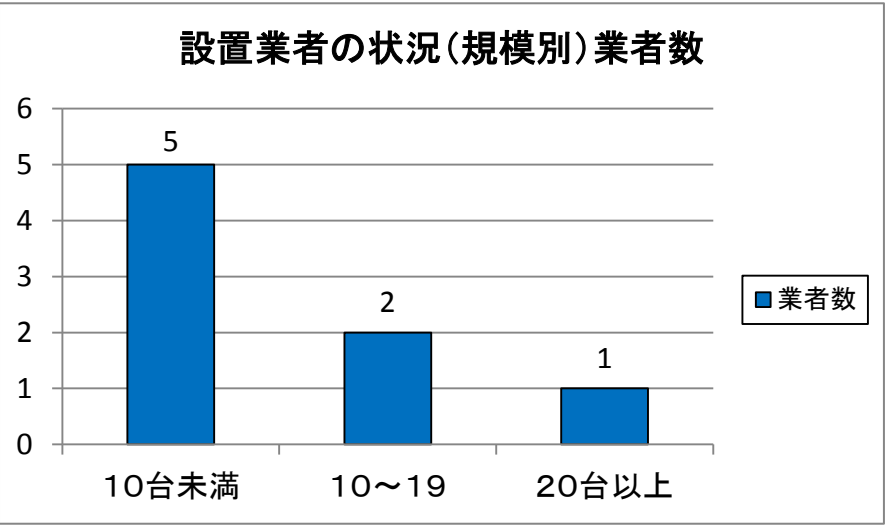
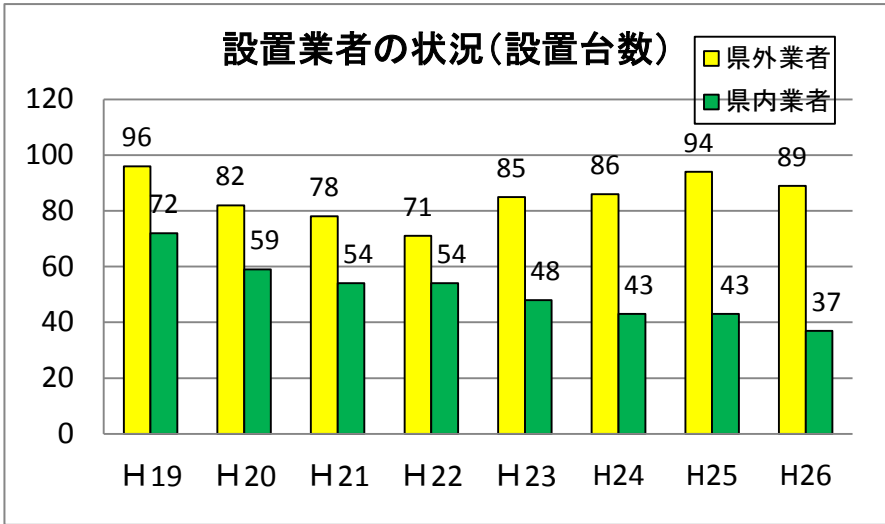
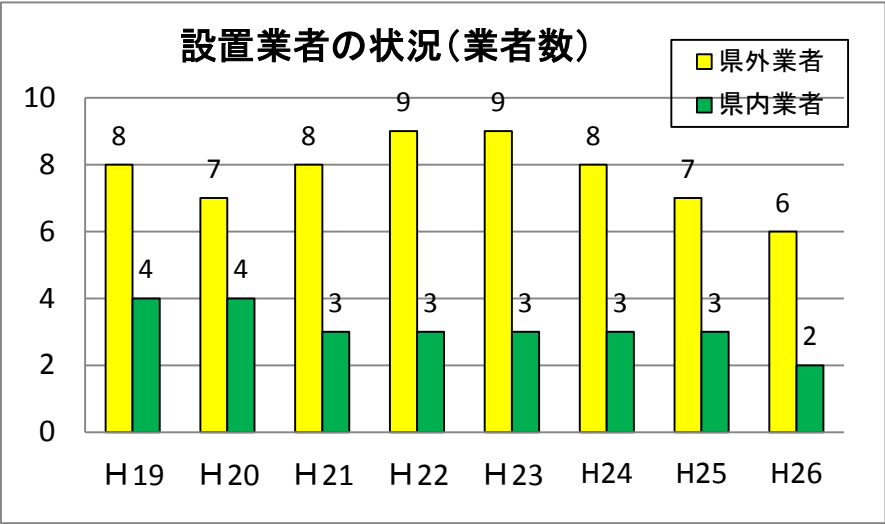
内訳は県外業者が6業者、県内業者が2業者となっている。

県外6業者による設置台数は89台であり、全体の65.4%を占める。また、県内2業者の設置台数は37台であり、全体の27.2%である。

(業者不明の自動販売機設置数は10台で、全体の7.4%)

なお、設置台数別でみると、設置台数が10台未満の業者が5業者、10台～19台が2業者、20台以上が1業者となっている。

	総数		県外業者		県内業者		業者不明
	業者数	設置台数	業者数	設置台数	業者数	設置台数	設置台数
平成25年	10	139	7	91	3	46	2
(構成比)	—	—	70.0%	65.5%	30.0%	33.1%	1.4%
平成26年	8	136	6	89	2	37	10
(構成比)	—	—	75.0%	65.4%	25.0%	27.2%	7.4%
増減(台数)	△2	△3	△1	△2	△1	△9	8
増減率	△20.0%	△2.2%	△14.3%	△2.2%	△33.3%	△19.6%	400.0%



市町村別図書類自動販売機等設置台数

(平成26年10月1日現在)

(参考)

地方振興局別	市町村名	22年10月		23年10月		24年10月		25年10月		26年10月		比較増減 (A-B)	市町村名	26年10月 届出台数
			うち未使用		うち未使用		うち未使用	(B)	うち未使用	(A)	うち未使用			
県北	福島市	11		11		8	2	8	2	8	2	0	福島市	2
	伊達市												伊達市	
	飯野町												飯野町	
	小計	11	0	11	0	8	2	8	2	8	2	0	小計	2
県中	郡山市	36	1	46	1	52	4	53	4	45	2	△8	郡山市	10
	鏡石町	10		12		12		12		10		△2	鏡石町	10
	三春町	2		2		2		2		2		0	三春町	2
	小野町											0	小野町	
	小計	48	1	60	1	66	4	67	4	57	2	△10	小計	22
県南	白河市												白河市	
	泉崎村												泉崎村	
	中島村	4		4		4		4		4	4	0	中島村	4
	棚倉町	6		8		8		8		8	2	0	棚倉町	8
	小計	10	0	12	0	12	0	12		12	6	0	小計	12
会津	会津若松市	29	1	29	1	29	2	29	6	29	29	0	会津若松市	22
	喜多方市	5		5		5		5		5		0	喜多方市	5
	会津坂下町	5	1	5		5		5		5	1	0	会津坂下町	5
	小計	39	2	39	1	39	2	39	6	39	30	0	小計	32
相双	相馬市												相馬市	
	南相馬市	2		2	2								南相馬市	
	小計	2	0	2	2	0	0	0	0	0	0	0	小計	0
いわき	いわき	16	1	14	7	13	8	13	9	20	9	7	いわき	11
	小計	16	1	14	7	13	8	13	9	20	9	7	小計	11
合計	市の部	99	3	107	11	107	16	108	21	107	42	△1	市の部	50
	町村の部	27	1	31	0	31	0	31	0	29	7	△2	町村の部	29
	県計	126	4	138	11	138	16	139	21	136	49	△3	県計	79

[11市町村] [11市町村] [11市町村] [10市町村] [10市町村]

※ 未使用: 図書類の収納が明確には確認できないもの又は24時間通電がないもの。

無届	57
総合計	136

年度	22年10月	23年10月	24年10月	25年10月	26年10月
無届出数	27	39	45	46	57

第2 図書類取扱業者の実態調査

1 調査店舗数

県内59市町村のうち48市町村から637店舗（書店・古書店118店舗、コンビニエンスストア429店舗、スーパー71店舗、その他19店舗）を抽出して実施した。

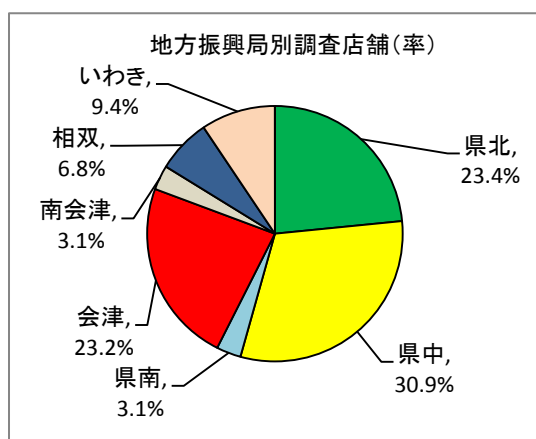
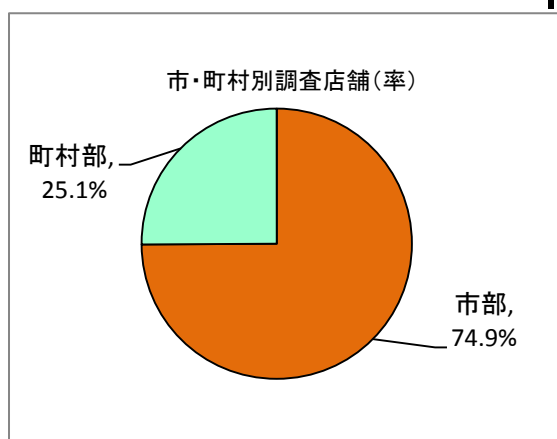
(1) 市町村別店舗数

市部 477店舗 74.9%
 （書店・古書店82店 コンビニエンスストア332店 スーパー49店 その他14店）
 町村部 160店舗 25.1%
 （書店・古書店36店 コンビニエンスストア97店 スーパー22店 その他5店）

(2) 地方振興局別店舗数

		平成25年		平成26年	
		店舗数	構成比率	店舗数	構成比率
県北	計	181	25.2	149	23.4
	内 書店・古書店	32	4.5	27	4.2
	内 訳 コンビニ・スーパー・その他	149	20.7	122	19.2
県中	計	195	27.1	197	30.9
	内 書店等	43	6.0	38	6.0
	内 訳 コンビニ・スーパー・その他	152	21.1	159	25.0
県南	計	22	3.1	20	3.1
	内 書店・古書店	8	1.1	7	1.1
	内 訳 コンビニ・スーパー・その他	14	1.9	13	2.0
会津	計	150	20.9	148	23.2
	内 書店・古書店	27	3.8	27	4.2
	内 訳 コンビニ・スーパー・その他	123	17.1	121	19.0
南会津	計	23	3.2	20	3.1
	内 書店・古書店	5	0.7	5	0.8
	内 訳 コンビニ・スーパー・その他	18	2.5	15	2.4
相双	計	66	9.2	43	6.8
	内 書店・古書店	9	1.3	5	0.8
	内 訳 コンビニ・スーパー・その他	57	7.9	38	6.0
いわき	計	82	11.4	60	9.4
	内 書店・古書店	12	1.7	9	1.4
	内 訳 コンビニ・スーパー・その他	70	9.7	51	8.0
合計	計	719	100.0	637	100
	内 書店・古書店	136	18.9	118	18.5
	内 訳 コンビニ・スーパー・その他	583	81.1	519	81.5

※%表示は端数処理をしているため、合計が100にならない場合がある

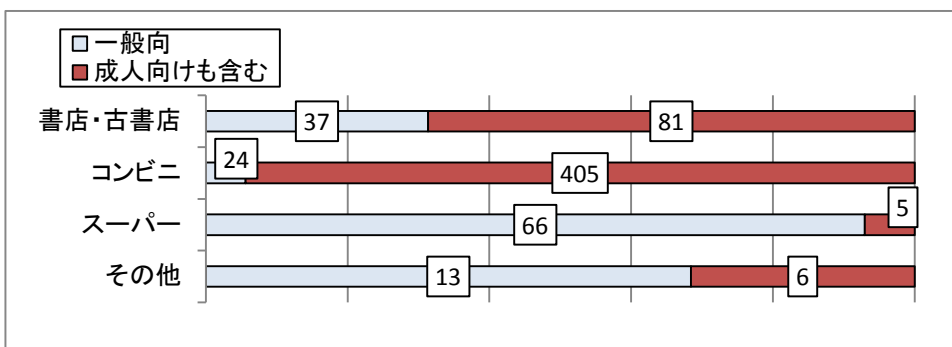


2 取扱図書類の内容

今回調査した637店舗のうち、成人向けの図書類を取り扱う店舗は497店舗(78.0%)となっている。

	一般向け図書の み取扱店	成人向け図書を 含めた取扱店	合 計
書店・古書店	37 31.4%	81 68.6%	118 100%
コンビニ	24 5.6%	405 94.4%	429 100%
スーパー	66 93.0%	5 7.0%	71 100%
その他	13 68.4%	6 31.6%	19 100%
合計	140 22.0%	497 78.0%	637 100%

※ビデオ店、ゲームソフト店等




3 成人向け図書取扱店における青少年に対する対応

(1) 区分陳列及び青少年への購入禁止等の表示の状況

成人向け図書取扱店497店舗のうち、区分陳列及び表示が共に有るのは425店舗(85.5%)、区分陳列のみ有りは62店舗(12.5%)、表示のみ有りは7店舗(1.4%)、共に無しは3店舗(0.6%)となっている。

	成人向け図書の 取扱店数	18歳未満に対する措置			
		区分陳列・表示 共に有り	区分陳列のみ 有り	表示のみ有り	共に無し
平成25年	539 100%	458 85.0%	67 12.4%	10 1.9%	4 0.7%
平成26年	497 100%	425 85.5%	62 12.5%	7 1.4%	3 0.6%

※%表示は、端数処理をしているため、合計が100にならない場合がある。



なお、成人向け図書取扱い店のうち、区分陳列を行っていない店舗は10店舗あり、その内訳は、書店が5店舗、コンビニエンスストアが5店舗であった。

成人向け図書等を取り扱う店舗497店における、主な区分陳列方法は

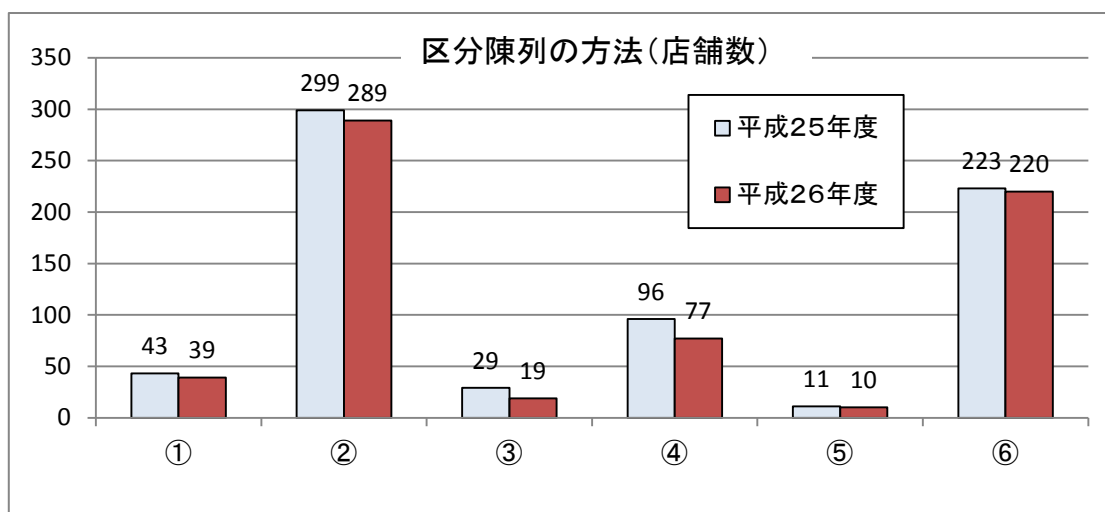
- ②20センチ以上張り出す仕切り板を設けているが289店舗（44.2%）
- ⑥ビニール包装、ひも掛け等を行っているが220店舗（33.6%）
- ④レジ等から5メートル以内の場所に陳列しているが77店舗（11.8%）

等となっている。

(複数計上)

	区分陳列有りの店舗延べ数	①間仕切り等で仕切り、内部を見通せない措置	②20センチ以上張り出す仕切り板(透視できないもの)	③陳列棚を他の陳列棚と60センチ以上離す	④レジ等から5メートル以内の場所に陳列	⑤150センチ以上の場所に背立てて陳列	⑥その他(ビニール包装、ひも掛け等)
平成25年	701	43 6.1%	299 42.7%	29 4.1%	96 13.7%	11 1.6%	223 31.8%
平成26年	654	39 6.0%	289 44.2%	19 2.9%	77 11.8%	10 1.5%	220 33.6%

※ 複数方法による区分陳列の延べ店舗数を計上しているため、「成人向け図書取扱い店舗数」と「区分陳列有り店舗数」の合計は合わない。



(2) 成人向け図書販売時の年齢確認方法

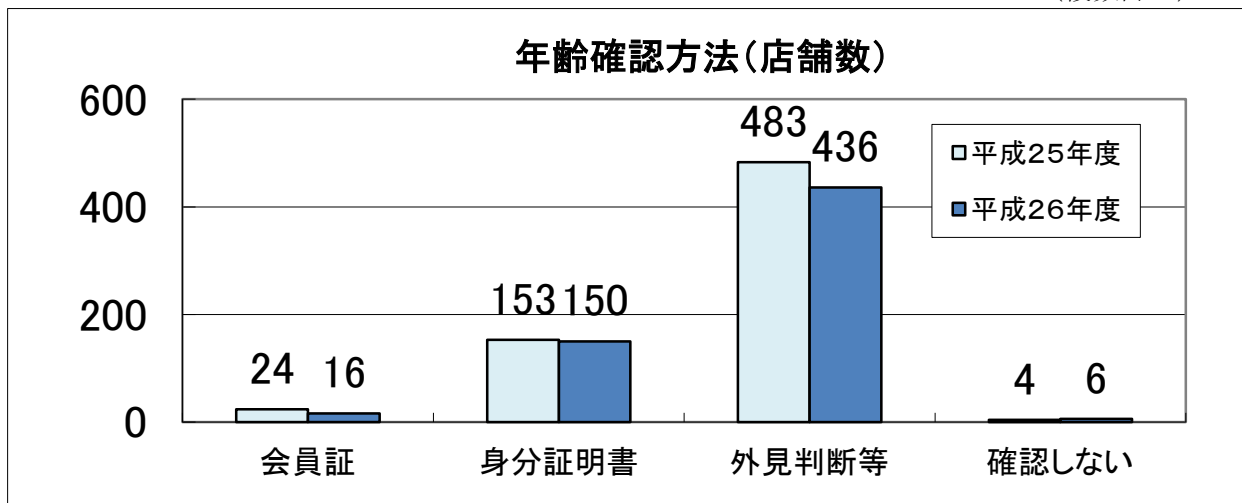
成人向け図書取扱店497店舗における販売時の年齢確認方法は、外見で判断するが436店舗（87.7%）で最も多く、年齢を確認しないという店舗も6店舗（1.2%）あった。

(複数計上)

	成人向け図書の取扱店数	会員証	身分証明書	外見判断等	確認しない
平成25年	539	24 4.5%	153 28.4%	483 89.6%	4 0.7%
平成26年	497	16 3.2%	150 30.2%	436 87.7%	6 1.2%

※ 複数方法による年齢確認をしている延べ店舗数を計上しているため、「成人向け図書取扱い店舗数」と「各年齢確認店舗数」の合計は合わない。

(複数計上)



※ 複数方法による年齢確認をしている延べ店舗数を計上しているため、「成人向け図書取扱い店舗数」と「各年齢確認店舗数」の合計は合わない。

4 レディースコミック等の取扱状況

(1) レディースコミックの取扱状況

今回調査した成人向け図書取扱店497店舗のうち、238店舗(47.9%)で青少年に有害と思われるレディースコミックの取扱いがあった。

また、そのうちの83店舗(34.9%)では区分陳列に、127店舗(53.4%)では購入禁止の表示に不備があった。

(2) ビデオ・DVDの取扱状況

今回調査した成人向け図書取扱店497店舗のうち、77店舗(15.5%)で青少年に有害と思われるビデオやDVDの取扱いがあった。

また、そのうちの6店舗(7.8%)では区分陳列に、7店舗(9.1%)では購入等禁止の表示に不備があった。

	調査店舗数 (成人向け図書取扱店)	レディースコミック			ビデオ・DVD		
		取扱店	区分陳列 不備	表示不備	取扱店	区分陳列 不備	表示不備
平成26年	497	238	83	127	77	6	7
		47.9%	34.9%	53.4%	15.5%	7.8%	9.1%

書店、コンビニエンスストア等における成人向け図書の実態調査集計表

	調査した店舗数	区分				一般図書のみの取扱店	成人向け図書取扱店	成人向け図書取扱店について記載													
		書店・古書店	コンビニ	スーパー	その他			区分陳列						青少年への購入禁止等の表示			年齢の確認方法 (複数回答)				
								有						無	有	無	会員証	身分証明書	外見判断等	確認しない	
								具体的な区分陳列方法 (複数回答)													
①	②	③	④	⑤	⑥																
1	福島市	51	9	41	0	1	2	49	3	39	0	0	0	28	0	44	5	2	28	47	0
2	二本松市	29	7	14	6	2	13	16	8	9	0	2	1	8	1	16	0	0	12	11	0
3	伊達市	29	3	15	8	3	12	17	2	14	1	1	0	0	0	16	1	0	4	14	0
4	本宮市	17	2	15	0	0	1	16	1	0	1	0	0	16	0	16	0	1	1	16	0
5	桑折町	4	0	4	0	0	1	3	0	3	0	0	0	3	0	3	0	0	0	3	0
6	国見町	5	1	3	0	1	1	4	0	3	1	1	0	0	0	0	4	0	0	4	0
7	川俣町	8	3	5	0	0	1	7	1	4	0	1	0	3	0	7	0	1	7	7	0
8	大玉村	6	2	4	0	0	1	5	1	0	0	0	0	5	0	5	0	0	3	5	0
	(県北計)	149	27	101	14	7	32	117	16	72	3	5	1	63	1	107	10	4	55	107	0
9	郡山市	88	20	62	5	1	16	72	16	41	5	26	3	37	2	45	27	2	29	54	5
10	須賀川市	31	2	28	1	0	0	31	0	26	0	2	0	0	3	29	2	0	0	31	0
11	田村市	23	7	15	1	0	6	17	0	14	1	1	2	1	0	17	0	0	0	17	0
12	鏡石町	3	0	3	0	0	0	3	0	3	0	0	0	0	0	3	0	0	3	0	0
13	天栄村	4	0	4	0	0	0	4	0	2	2	0	0	0	0	4	0	0	0	4	0
14	石川町	12	3	6	3	0	5	7	0	6	0	0	0	1	0	7	0	0	0	7	0
15	玉川村	5	0	4	1	0	1	4	0	2	1	0	0	1	0	4	0	0	0	4	0
16	平田村	5	0	2	2	1	3	2	0	1	1	0	0	0	0	2	0	0	0	2	0
17	浅川町	5	1	3	1	0	2	3	0	0	0	3	0	2	0	3	0	0	0	3	0
18	古殿町	3	1	2	0	0	0	3	0	2	0	1	0	0	0	3	0	0	0	3	0
19	三春町	9	3	5	1	0	3	6	0	0	0	0	0	0	0	5	1	0	0	6	0
20	小野町	9	1	6	2	0	2	7	0	3	0	0	0	5	0	6	1	0	0	7	0
	(県中計)	197	38	140	17	2	38	159	16	100	10	33	5	47	5	128	31	2	32	138	5
21	白河市	5	1	2	2	0	1	4	0	3	0	0	0	1	0	3	1	0	0	4	0
22	西郷村	3	3	0	0	0	1	2	1	1	0	0	0	0	0	2	0	0	0	2	0
23	泉崎村	2	0	1	1	0	1	1	0	1	0	0	0	0	0	1	0	0	0	1	0
24	中島村	1	0	0	1	0	1	0	0	0	0	0	0	0	0	0	0	0	0	0	0
25	矢吹町	5	2	2	0	1	2	3	0	1	0	0	0	2	0	2	1	0	0	3	0
26	棚倉町	2	1	1	0	0	1	1	0	1	0	0	0	0	0	1	0	0	0	1	0
27	矢祭町	1	0	1	0	0	0	1	0	1	0	0	0	0	0	1	0	0	0	0	0
28	塙町	1	0	1	0	0	0	1	0	1	0	0	0	0	0	1	0	0	0	1	0
	(県南計)	20	7	8	4	1	7	13	1	9	0	0	0	3	0	11	2	0	0	12	0

※ 抽出調査のため全市町村ではありません。

書店、コンビニエンスストア等における成人向け図書の実態調査集計表

	調査した店舗数	区分				一般図書のみの取扱店	成人向け図書取扱店	成人向け図書取扱店について記載												
		書店・古書店	コンビニ	スーパー	その他			区分陳列						青少年への購入禁止等の表示			年齢の確認方法 (複数回答)			
								有						無	有	無	会員証	身分証明書	外見判断等	確認しない
								具体的な区分陳列方法 (複数回答)												
①	②	③	④	⑤	⑥															
29 会津若松市	94	15	56	20	3	28	66	2	28	0	14	1	31	3	55	11	2	17	64	1
30 喜多方市	12	2	5	2	3	5	7	0	0	0	0	0	7	0	7	0	1	1	7	0
31 北塩原村	2	0	2	0	0	0	2	0	2	0	0	0	0	0	2	0	0	2	2	0
32 西会津町	5	3	1	1	0	2	3	0	1	0	2	0	0	0	3	0	0	0	3	0
33 磐梯町	1	0	1	0	0	1	0	0	0	0	0	0	0	0	0	0	0	0	0	0
34 猪苗代町	3	1	2	0	0	0	3	0	3	1	1	0	0	0	3	0	0	1	3	0
35 会津坂下町	15	3	9	3	0	3	12	1	1	0	0	0	11	0	12	0	2	0	12	0
36 湯川村	2	0	2	0	0	0	2	0	2	0	0	0	0	0	2	0	0	0	2	0
37 柳津町	1	0	1	0	0	0	1	0	0	0	1	0	0	0	1	0	0	1	0	0
38 会津美里町	9	2	4	3	0	5	4	0	1	0	0	0	3	0	3	1	0	3	1	0
39 三島町	2	0	0	1	1	2	0	0	0	0	0	0	0	0	0	0	0	0	0	0
40 金山町	2	1	0	0	1	2	0	0	0	0	0	0	0	0	0	0	0	0	0	0
(会津計)	148	27	83	30	8	48	100	3	38	1	18	1	52	3	88	12	5	25	94	1
41 南会津町	11	3	6	2	0	0	11	1	1	2	5	1	1	1	9	2	2	1	9	0
42 下郷町	3	0	3	0	0	0	3	0	3	0	0	0	0	0	3	0	0	0	3	0
43 只見町	6	2	4	0	0	1	5	0	0	0	5	0	0	0	5	0	0	0	5	0
(南会津計)	20	5	13	2	0	1	19	1	4	2	10	1	1	1	17	2	2	1	17	0
44 相馬市	6	1	5	0	0	0	6	0	1	0	0	0	5	0	6	0	0	4	4	0
45 南相馬市	32	4	27	0	1	6	26	1	22	1	2	2	3	0	21	5	2	9	23	0
46 広野町	1	0	1	0	0	0	1	0	0	0	1	0	1	0	0	1	0	0	1	0
47 新地町	4	0	4	0	0	0	4	0	4	0	0	0	0	0	4	0	0	0	4	0
(相双計)	43	5	37	0	1	6	37	1	27	1	3	2	9	0	31	6	2	13	32	0
48 いわき市	60	9	47	4	0	8	52	1	39	2	8	0	45	0	50	2	1	24	36	0
(いわき計)	60	9	47	4	0	8	52	1	39	2	8	0	45	0	50	2	1	24	36	0
県 計	637	118	429	71	19	140	497	39	289	19	77	10	220	10	432	65	16	150	436	6
市の計	477	82	332	49	14	98	379	34	236	11	56	9	182	9	325	54	11	129	328	6
町村の計	160	36	97	22	5	42	118	5	53	8	21	1	38	1	107	11	5	21	108	0

- 区分陳列の方法
- ① 間仕切り等で仕切り内部を見通せない措置が講じられた場所に陳列
 - ② 20センチ以上張り出す仕切り板(透視できないもの)を設け陳列
 - ③ 陳列棚を他の棚と60センチ以上離して陳列
 - ④ レジ等から5メートル以内の場所に陳列
 - ⑤ 150センチ以上の高さに背立てで陳列
 - ⑥ ①～⑤ができないときは、ビニール包装、ひも掛けその他の方法による陳列

第3 インターネットカフェ、カラオケボックスの実態調査

1 調査店舗数等

平成26年10月現在で店舗の確認をしているインターネットカフェ19店舗及びカラオケボックス79店舗における青少年対策等について実態調査を行った。

※ 相双方部の一部区域を除く。

	インターネットカフェ		カラオケボックス	
	店舗数	構成比	店舗数	構成比
福島市	3	15.8%	12	15.2%
二本松市			2	2.5%
伊達市			2	2.5%
本宮市			1	1.3%
(県北計)	3	15.8%	17	21.5%
郡山市	6	31.6%	19	24.1%
須賀川市	1	5.3%	4	5.1%
田村市	1	5.3%	1	1.3%
石川町			1	1.3%
小野町			1	1.3%
(県中計)	8	42.1%	26	32.9%
白河市	1	5.3%	3	3.8%
西郷村			2	2.5%
矢吹町			1	1.3%
棚倉町			1	1.3%
(県南計)	1	5.3%	7	8.9%
会津若松市	2	10.5%	8	10.1%
喜多方市			1	1.3%
猪苗代町			1	1.3%
会津坂下町			1	1.3%
(会津計)	2	10.5%	11	13.9%
南会津町			1	1.3%
(南会津計)	0	0.0%	1	1.3%
相馬市			1	1.3%
南相馬市	2	10.5%	4	5.1%
富岡町			—	
大熊町			—	
浪江町			—	
(相双計)	2	10.5%	5	6.3%
いわき市	3	15.8%	12	15.2%
(いわき計)	3	15.8%	12	15.2%
県計	19	100.0%	79	100.0%

※インターネットカフェの営業形態

区分	店舗数	備 考
複合カフェ	4	ネットカフェと漫画喫茶を併せ持つ店舗
複合施設	13	インターネットカフェ、漫画喫茶のほか、ビリヤードや卓球等の遊技設備を設けている店舗
その他	2	室内遊園地内にパソコンコーナーを設けている施設

2 営業時間

24時間営業の店舗は、インターネットカフェで15店舗、カラオケボックスでは9店舗であった。なお、午後10時(深夜)前に営業を終える店舗はインターネットカフェ4店舗、カラオケボックス2店舗であった。

	インターネットカフェ	カラオケボックス
24時間営業(通年24時間)	15	9
22時まで営業	1	0
0時まで営業	1	3
0時以降まで営業	0	65
その他	2	2
合計	19	79

3 客席数(個室数)

各店舗を規模別に見ると、インターネットカフェでは客席数50以上100未満の店が14店舗と多くなっている。また、カラオケボックスでは個室数10以上30未満の店が50店舗と総店舗数の3分の2以上を占めている。

	インターネットカフェ(席)	カラオケボックス(室)
10席(室)未満	3	18
30席(室)未満	0	50
50席(室)未満	2	8
50席(室)以上100席(室)未満	10	3
100席(室)以上	4	0
合計	19	79

4 青少年対策の状況

(1) インターネットカフェにおける青少年対策の状況

① 見通しの確保

全店舗において区画席については扉撤去、透明な回転扉の設置などにより見通しを確保している状況であった。また、青少年使用のために開放席を設けている、見回りを順次行っている等の青少年対策を講じている店舗も見受けられた。

	インターネットカフェ
開放席がある店舗	19店舗中6店舗
扉を撤去、透明アクリル板を使用している店舗	19店舗中19店舗
見通しが確保できていなかった店舗	19店舗中0店舗

② たばこ、アルコールの取扱い

半数以上の店舗で、店内でのたばこやアルコールの販売を行っている。なお、アルコールの販売時には、年齢確認を実施している。

	あり	なし	計	備考
たばこの取扱い	15	4	19	自販機販売15
アルコールの取扱い	15	4	19	

③ 深夜の立入制限等の掲示

19店舗中15店舗で、深夜(午後10時から翌日5時まで)における青少年の立入制限に関する表示について、条例に基づく掲示が行われていた。(3店舗については、午後10時前に閉店するため、条例で規定する18歳未満者の深夜時間帯入店禁止の掲示は不要、1店舗については掲示指導措置を行った。)

④ フィルタリングの導入状況

インターネット上の有害・違法情報の閲覧を制限するフィルタリング機能については、15店舗で導入(一部導入も含む)、4店舗では導入されていなかった。

	店舗数	備考
全席導入	11	
一部導入	4	
導入なし	4	開放席使用等の青少年対策
合計	19	

⑤ 成人向け図書類の取扱い

成人向け図書類については、3店舗で取り扱われているが、成人向けコーナー等を設け、区分陳列が行われている。

	店舗数	区分陳列		表示	
		適	不適	適	不適
成人向け図書類あり	3	3		3	
なし	16	—	—	—	—
合計	19	3		3	0

(2) カラオケボックスにおける青少年対策の状況

① 見通しの確保

青少年の利用に供する個室については、全店舗で個室の見通しが確保されている。(一部個室確保も含む)なお、施錠できる個室を有する店舗はなかった。

	カラオケボックス
全室の見通しが確保されている店舗	75
一部の個室の見通しが確保されている店舗	4
見通しの確保がされていない店舗	0
合計	79

② たばこ、アルコールの取扱い

アルコールは79店舗中75店舗で取扱いがあるが、販売時には年齢確認を実施している。

	あり	なし	計	備考
たばこの取扱い	35	44	79	自販機販売31、店頭販売4
アルコールの取扱い	75	4	79	

③ 深夜の立入制限等の掲示

深夜(午後10時から翌日5時まで)における青少年の立入制限に関する表示については、79店舗中74店舗で条例に基づく掲示が行われている。(未表示店舗には指導実施)なお、47店舗では、条例に基づく掲示のほか、自主制限の掲示も併せて実施していた。