

税務統計書

令和元年度

福島県

は し が き

令和元年度の日本経済は、上半期は個人消費や設備投資、公需といった内需が堅調に推移し、GDP全体として増加基調が続きました。しかしながら、下半期は10月の消費税率引上げに伴う駆け込み需要の反動減に加え、東日本台風に伴う計画運休や休業の影響などから個人消費が大きくマイナスとなったことなどにより、令和元年度の全体の実質GDP成長率は前年度比0.0%となりました。

このような中、令和元年度の本県における県税収入につきましては、当初予算では、県内景気は緩やかな回復傾向が続いていたものの、海外経済の不確実性など、景気の下振れが懸念されたため、前年度当初予算比2.7%減の2,278億円を計上しました。

また、県税決算につきましては、前年度決算比1.9%減、額にして46億円減となる2,342億円となりましたが、課税実人員、総所得金額が増加した個人県民税や大規模償却資産の申告額の増加により固定資産税が増収となるなど、当初予算を64億8百万円上回りました。収入歩合につきましては、東日本台風による納期限延長などもあり、前年度に比べ0.07ポイント下回る98.13%となりました。

震災から9年が経過する中、本県は、県民の努力と国内外からの温かいご支援により、大熊町における避難指示の一部解除やJヴィレッジの全面再開、東京電力による福島第二原発の廃炉決定など、福島復興・創生は新たなステージを迎えています。また、県産品の品質やおいしさに対する国内外での高い評価の下、県産農産物輸出量が過去最高を更新するなど、「ふくしまプライド。」を胸にチャレンジを続けてきた成果が、県内で花開いてまいりました。

こうした流れをより確かなものとし、復興の更なる推進や福島ならではの地方創生を更に前へ進めるためには、安定した財政基盤の確立と財源の確保が極めて重要であり、自主財源の柱である県税収入の役割がますます大きくなることから、今後とも引き続き、適正・公正な賦課徴収に努め、県税収入の確保に取り組んでまいります。

本書は、令和元年度の県税の賦課徴収状況を中心に、関係資料をとりまとめたものですが、この統計書を通して本県の実情と県財政についてのご理解をいただければ幸いです。

令和2年12月

福島県総務部税務課長 松本 信也

凡 例

- 1 本統計書は、原則として会計年度(出納整理期間を含む。)を単位としている。
- 2 収入歩合、構成比などの百分比は、小数点以下の第2位を、その他にあつては表示単位未満を、それぞれ四捨五入した。
- 3 符号等は次のとおり。
 - 皆無又は不詳
 - 0 単位未満
 - △ 負数又は減額
- 4 内容についての注意事項及び出典資料名は脚注に掲記した。

目 次

図 表

・ 県税部管轄図	2
・ 福島県市町村一覧図	3
・ 地方振興局管轄	4
図1 令和元年度財源別歳入決算状況(一般会計)	5
図2 令和元年度歳出決算状況(一般会計)	
図3 財源別歳入決算状況累年比較(一般会計)	6
図4 調定額税目別構成状況累年比較・令和元年度調定額事務所別構成比	7
図5 令和元年度県税徴収分類	8
図6 法人県民税法人別調定額累年比較	9
図7 法人事業税法人別調定額累年比較	10
図8 不動産取得税種類別件数累年比較	11
図9 県たばこ税調定額累年比較	12
図10 ゴルフ場利用税調定額累年比較	13
図11 軽油引取税調定額累年比較	14
図12 自動車税(自動車税種別割)車種別課税台数及び調定額累年比較	15
図13 産業廃棄物税事業者調定額累年比較	16
図14 県税の変遷	17

第1編 令和元年度の状況

第1章 県財政

1 一般会計歳入歳出予算及び決算	21
2 県税基準財政収入額	22
3 地方譲与税	

第2章 県税決算

1 県税決算額	
(1) 税目別	24
(2) 地方振興局別	26
(3) 税目別・地方振興局別	
1) 個人県民税	29
2) 法人県民税	30
3) 県民税利子割	31
4) 県民税配当割	32
5) 県民税株式等譲渡所得割	
6) 個人事業税	33

7) 法人事業税	34
8) 不動産取得税	35
9) 県たばこ税	36
10) ゴルフ場利用税		
11) 地方消費税	37
12) 産業廃棄物税		
13) 自動車税	38
14) 自動車税環境性能割	39
15) 自動車税種別割	40
16) 鉱区税	41
17) 固定資産税	42
18) 核燃料税		
19) 自動車取得税		
20) 軽油引取税	43
21) 狩猟税		
2 税外収入決算額		
(1) 科目別	44
(2) 地方振興局別		
1) 税外収入計	45
2) 延滞金		
3) 加算金計	46
ア 過少申告加算金		
イ 不申告加算金	47
ウ 重加算金		
3 県税の納税義務者等		
(1) 税目別	48
(2) 地方振興局別	49
4 過誤納金		
(1) 歳入還付(令和元年度発生分)		
1) 税目別	50
2) 税外収入科目別		
(2) 歳出還付		
1) 科目別(平成30年度からの繰越分)	51
2) 科目別(平成30年度以前収入分で令和元年度発生分)		
(3) 地方振興局別		
1) 歳入還付(令和元年度発生分)	52
2) 歳出還付		
ア 平成30年度からの繰越分		
イ 平成30年度以前収入分で令和元年度発生分		

5 不納欠損		
(1) 税目別	53
(2) 地方振興局別		

第3章 徴収状況

1 県税の時期別徴収状況		
(1) 税目別(個人県民税を除く)	56
(2) 地方振興局別(個人県民税を除く)	58
2 未納繰越額の処理状況		
(1) 税目別(個人県民税を除く)	60
(2) 地方振興局別(個人県民税を除く)	62
3 差押等		
(1) 税目別(個人県民税を除く)	64
(2) 地方振興局別(個人県民税を除く)		
4 滞納処分の停止		
(1) 税目別(個人県民税を除く)	65
(2) 地方振興局別(個人県民税を除く)		

第4章 課税状況

1 県民税		
(1) 個人県民税	68
(2) 法人県民税		
(3) 県民税利子割	70
(4) 県民税配当割		
(5) 県民税株式等譲渡所得割		
2 事業税		
(1) 個人事業税		
1) 第1種事業・2) 第2種事業	71
3) 第3種事業・4) 分割個人の所得金額・5) 事業専従者	72
6) 所得階層別	73
(2) 法人事業税		
1) 事業税額等	74
2) 所得階層別	76
3) 資本金別法人数	78
4) 収入金課税法人		
5) 分割法人にかかる収入金額	80
6) 非課税事業		

3 県たばこ税	81
4 ゴルフ場利用税	
5 不動産取得税	
(1) 家屋	82
(2) 土地	84
6 自動車税(種別割)	86
7 鉱区税	90
8 狩猟税	91
9 固定資産税	
10 核燃料税	
11 地方消費税	
12 自動車取得税	
(1) 新車	92
(2) 中古車	93
(3) 取得価格段階別調	
1) 新車	94
2) 中古車	96
13 軽油引取税	98
14 産業廃棄物税	
第5章 税制	
1 県税率一覧表	100
2 税外収入の料率	101
第6章 税務機構・職員研修	
1 税務機構	106
2 税務職員数	
(1) 税務職員数・(2) 税務経験年数別税務職員数	107
3 税務職員研修実績一覧	108
第7章 その他	
1 県税特別措置条例に基づく低工法等による県税の課税免除額等に関する調	110
2 争訟に関する調	
(1) 不服申立て・(2) 訴訟	
3 犯則事件に関する調	
4 徴税費の状況	111
5 個人県民税完納市町村に関する調	

6 市町村交付金に関する調	
(1) 県民税利子割	112
(2) 県民税配当割	114
(3) 県民税株式等譲渡所得割	116
(4) ゴルフ場利用税	117
(5) 自動車取得税	118
(6) 自動車税環境性能割	120
(7) 地方消費税	122
7 全国徴収率	
(1) 県税計	124
(2) うち個人県民税計	125

第2編 累年

第1章 県財政

1 歳入予算・決算(一般会計)に対する県税予算・決算(昭和25～令和元年度)	129
2 一般会計歳入決算額(平成21～令和元年度)	130
3 一般会計歳出決算額(平成21～令和元年度)	131
4 地方譲与税(平成21～令和元年度)	132

第2章 県税決算

1 県税決算額	
(1) 総括(昭和25～令和元年度)	134
(2) 税目別(昭和25～令和元年度)	136
2 税外収入決算額	
(1) 総括(昭和25～令和元年度)	150
(2) 科目別(昭和25～令和元年度)	151
3 県税の納税義務者数等(昭和33～令和元年度)	158
4 過誤納金(平成10～令和元年度)	159
5 不納欠損(昭和40～令和元年度)	160

第3章 徴収状況(昭和63～令和元年度)

1 県税の時期別徴収状況(個人県民税を除く)	162
2 未納繰越額の処理状況(個人県民税を除く)	164
3 差押等(個人県民税を除く)	166
4 滞納処分の停止(個人県民税を除く)	167

第4章 その他

1 県税の変遷(昭和21～令和元年度)	171
2 累年税務職員数(昭和44～令和元年度)	187
3 徴税費の状況(平成21～令和元年度)	188
4 個人県民税完納市町村に関する調(平成20～令和元年度)	190

図

表

県 税 部 管 轄 図

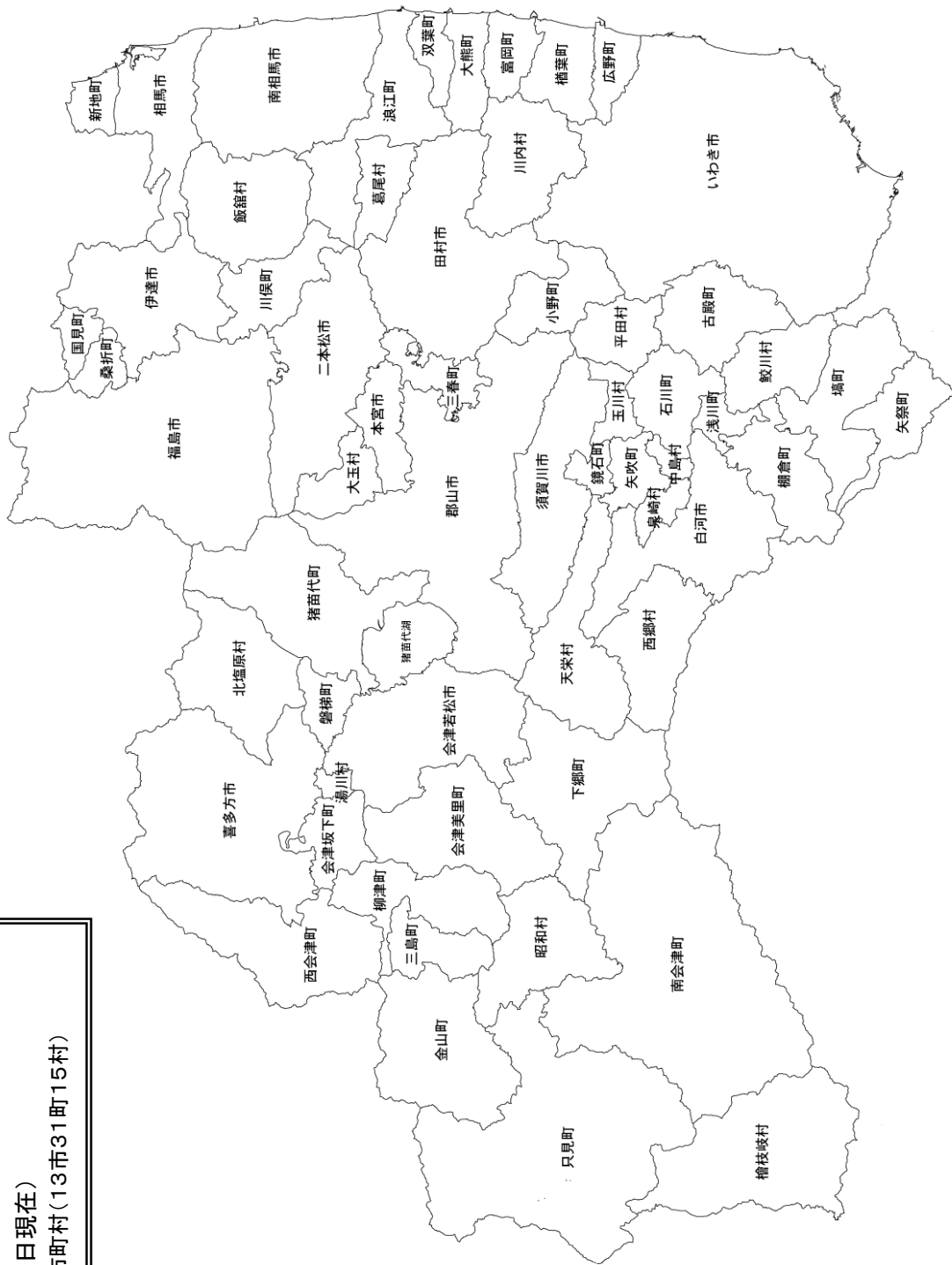
(令和2年3月31日現在)



福島県市町村一覧図

(令和2年3月31日現在)

※市町村数＝59市31町15村)



地方振興局管轄

(令和2年3月31日現在)

地方振興局	区分	所在地 電話番号	人口 (人)	面積 (km ²)	管轄				
					区域	市	町	村 計	
北 県		〒960-8670 福島市杉妻町2番地16号 (024)521-2680	490,647	1,753.34	福島市、二本松市、伊達市、本宮市、 伊達郡(桑折町、国見町、川俣町)、 安達郡(大玉村)	4	3	1	8
中 県		〒963-8540 郡山市麓山1丁目1番1号 (024)935-1235	539,376	2,406.24	郡山市、須賀川市、田村市、岩瀬郡(鏡石町、 天栄村)、石川郡(石川町、玉川村、平田村、 浅川町、古殿町)、田村郡(三春町、小野町)	3	6	3	12
南 県		〒961-0971 白河市昭和町269番地 (0248)23-1512	144,080	1,233.08	白河市、西白河郡(西郷村、泉崎村、中島村、 矢吹町)、東白川郡(棚倉町、矢祭町、塙町、 鮫川村)	1	4	4	9
会 津		〒965-8501 会津若松市追手町7番5号 (0242)29-5235	250,605	3,078.78	会津若松市、喜多方市、耶麻郡(北塩原村、 西会津町、磐梯町、猪苗代町)、 河沼郡(会津坂下町、湯川村、柳津町)、 大沼郡(会津美里町、三島町、金山町、昭和村)	2	8	3	13
南 会 津		〒967-0004 南会津郡南会津町田島字根小屋甲 4277番地の1 (0241)62-5212	27,149	2,341.53	南会津郡(南会津町、下郷町、檜枝岐村、只見町)	-	3	1	4
相 双		〒975-0031 南相馬市原町区錦町1丁目30番地 (0244)26-1123	111,945	1,738.74	相馬市、南相馬市、双葉郡(広野町、檜葉町、 富岡町、川内村、大熊町、双葉町、浪江町、 葛尾村)、相馬郡(新地町、飯館村)	2	7	3	12
い わ き		〒970-8026 いわき市平字梅本15番地 (0246)24-6024	350,237	1,232.02	いわき市	1	-	-	1
県 庁 税 務 課		〒960-8670 福島市杉妻町2番16号 (024)521-7067	-	-	-	-	-	-	-
合 計		-	1,914,039	13,783.74	-	13	31	15	59
参 考		猪苗代湖	-	103.24	-	-	-	-	-

(注)1 人口は、平成27年10月1日現在の「平成27年国勢調査」による。

2 面積は、平成27年10月1日現在の国土交通省国土地理院「全国都道府県市区町村別面積調」による。

図1 令和元年度財源別歳入決算状況(一般会計)

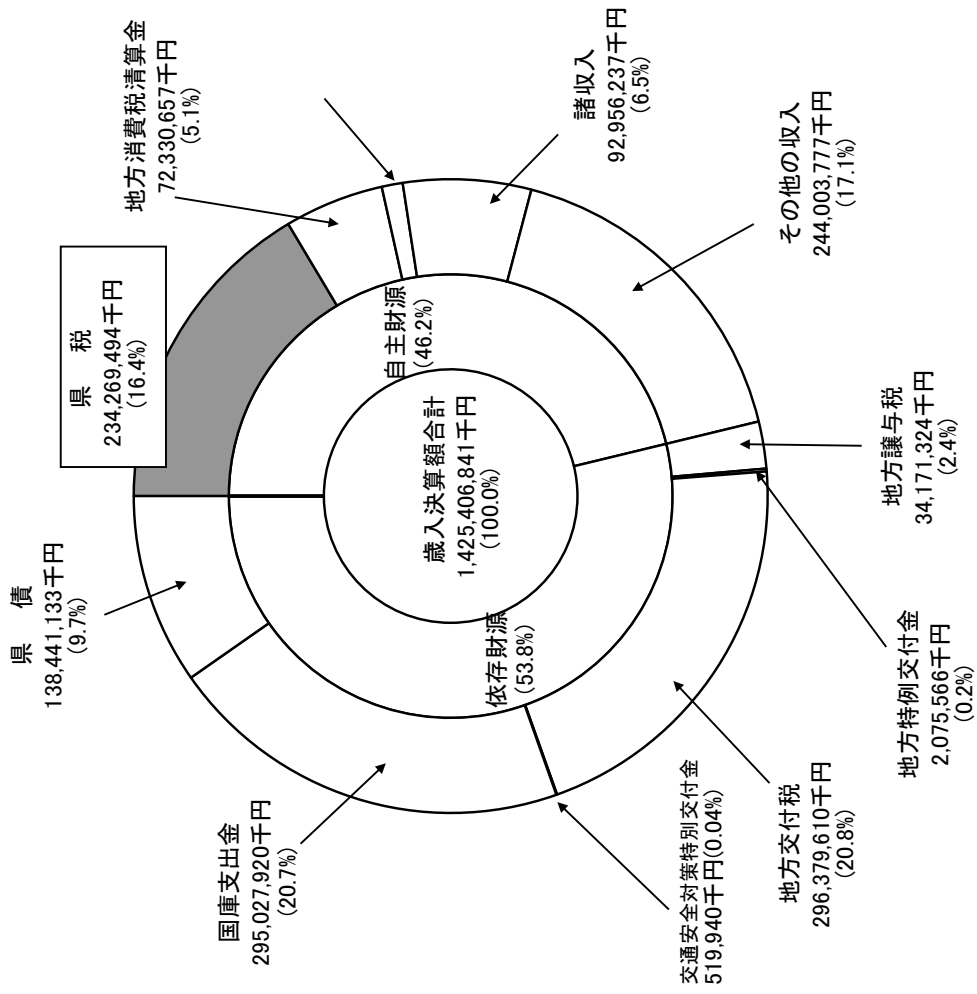


図2 令和元年度歳出決算状況(一般会計)

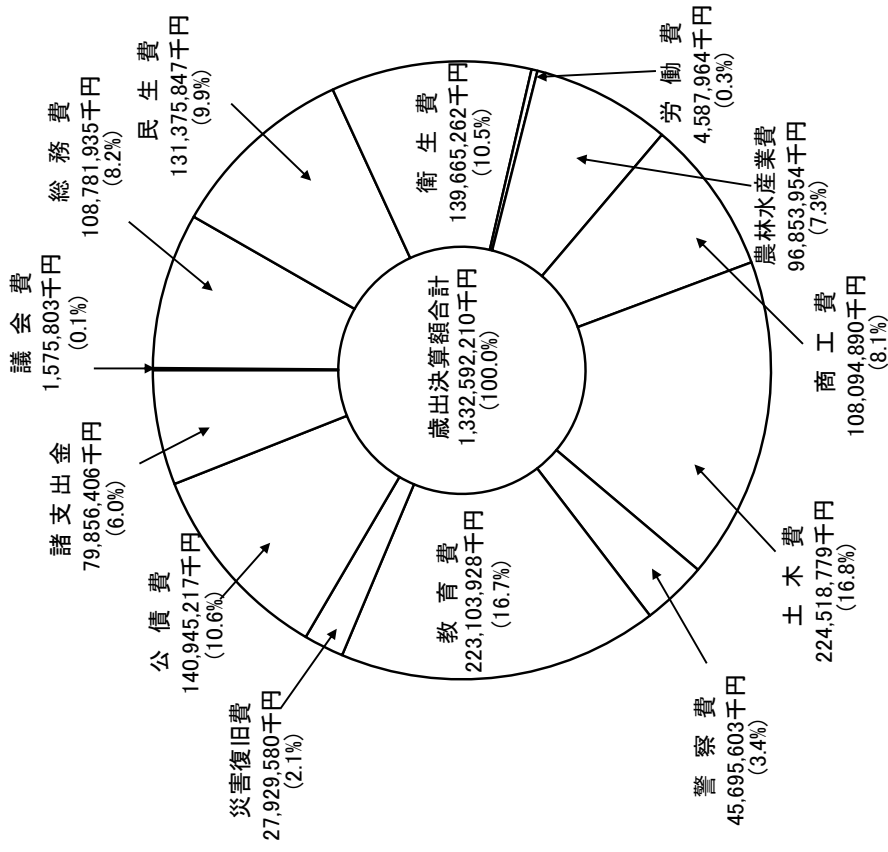
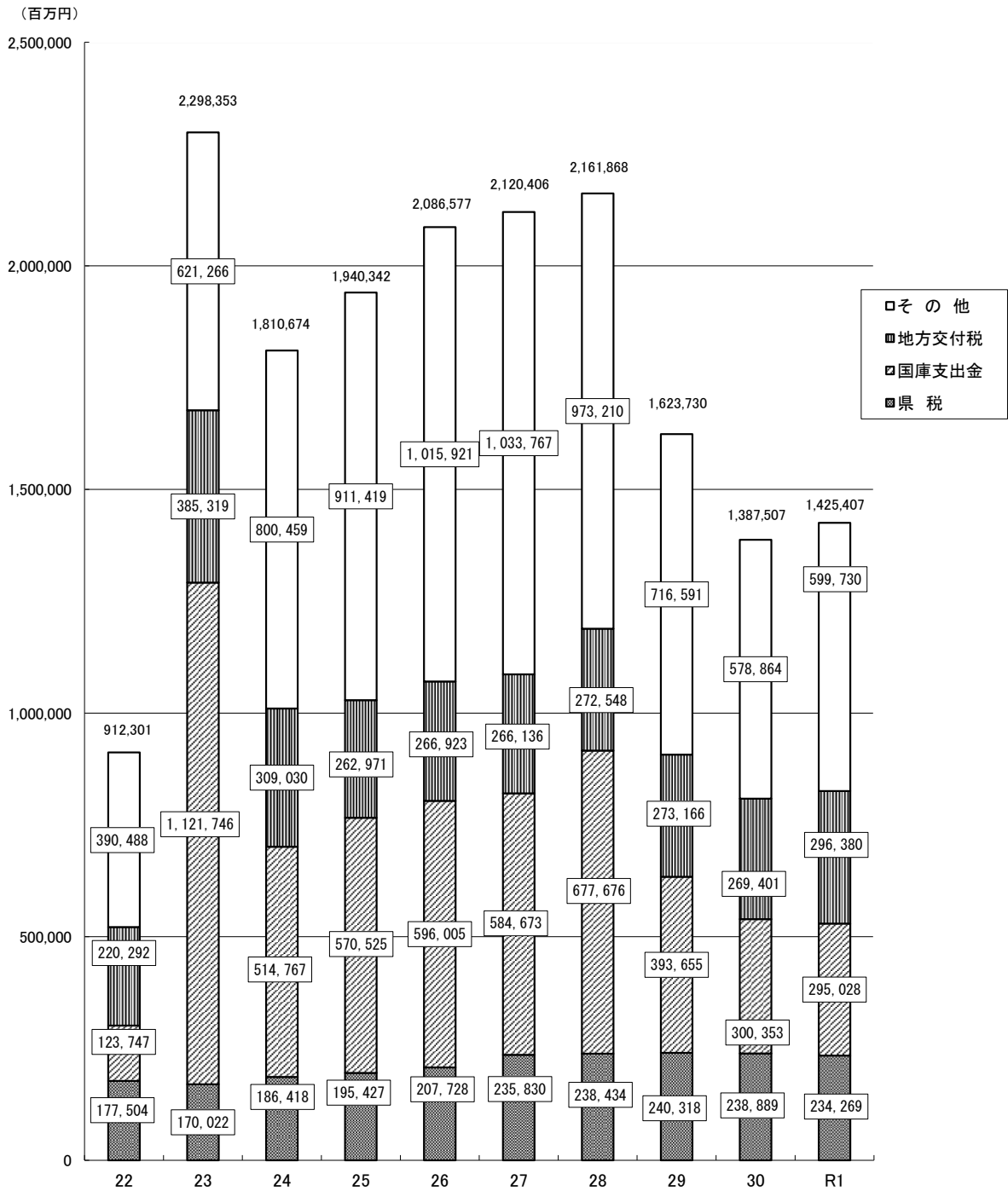
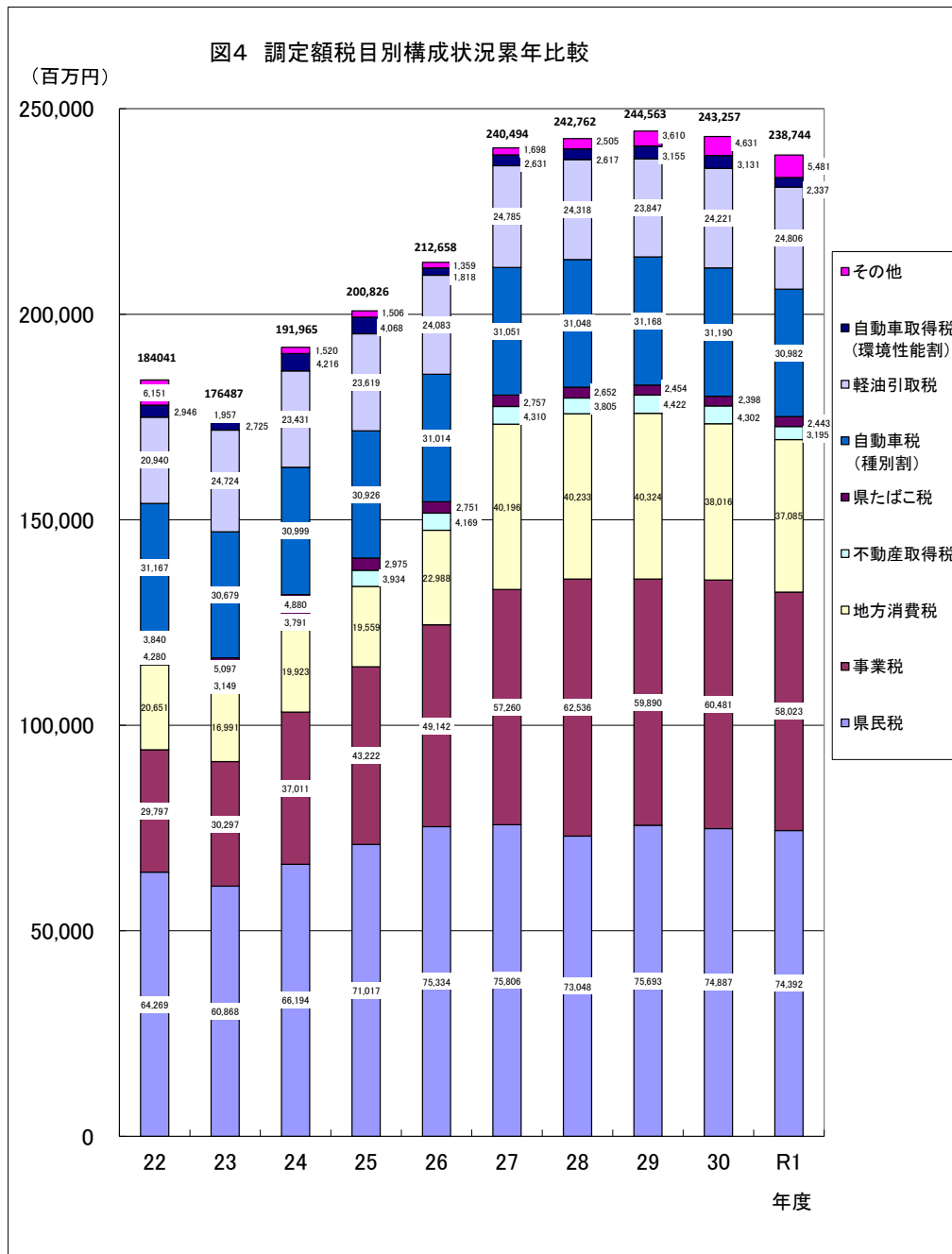


図3 財源別歳入決算状況累年比較(一般会計)





注意：自動車税については自動車税種別割、自動車取得税については自動車税環境性能割を含む。

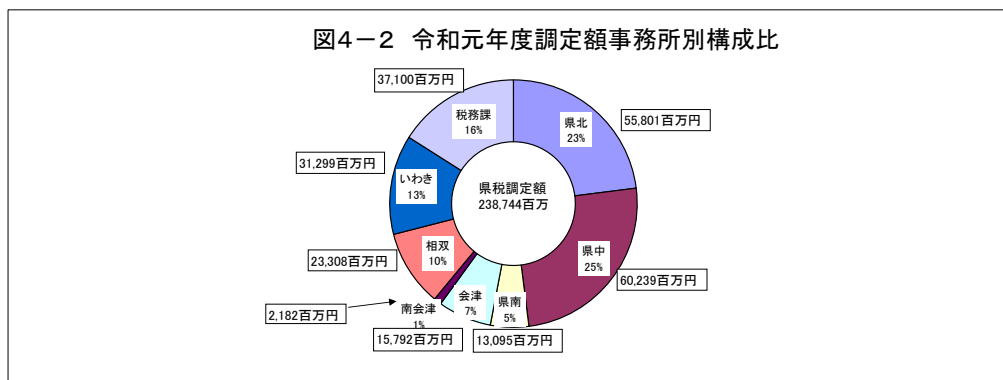


図5 令和元年度県税徴収分類(個人県民税及び税外収入を除く。収入額は過誤納金未処理額を除く。)

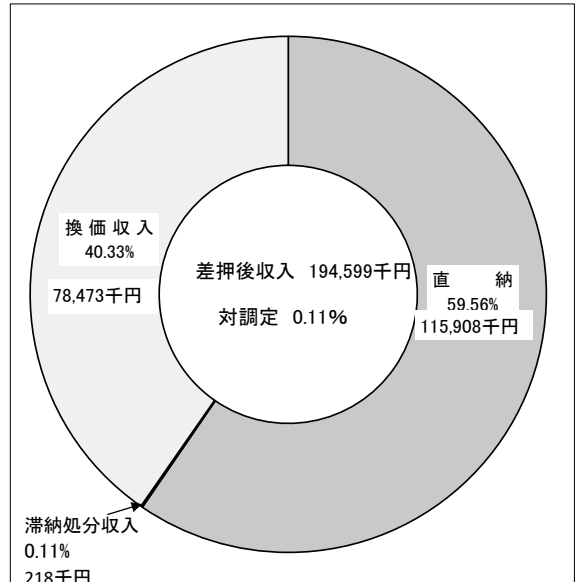
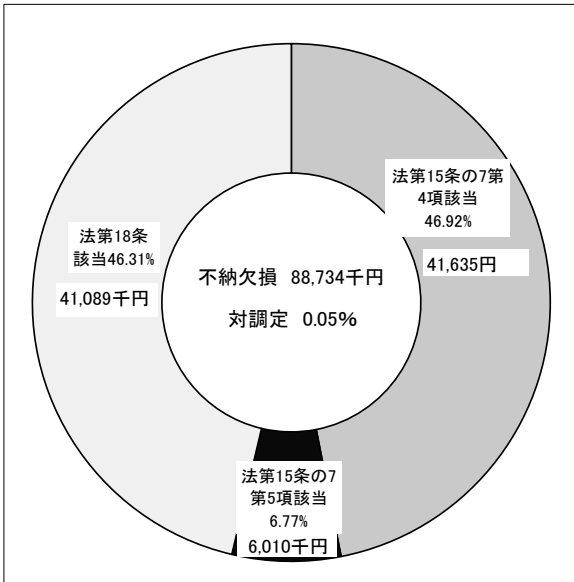
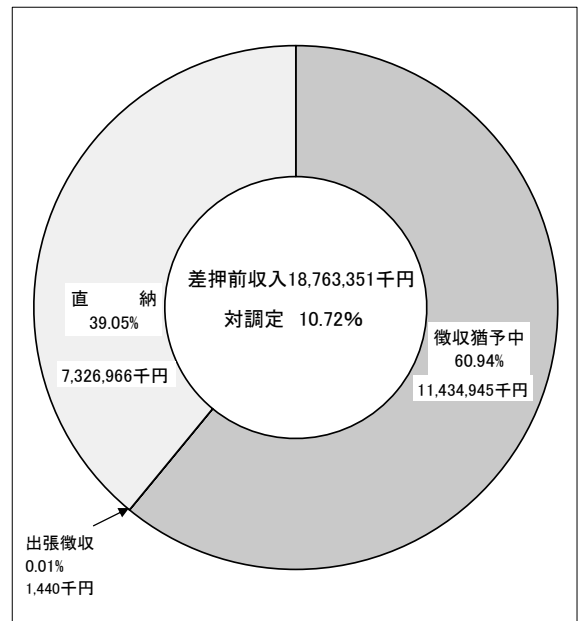
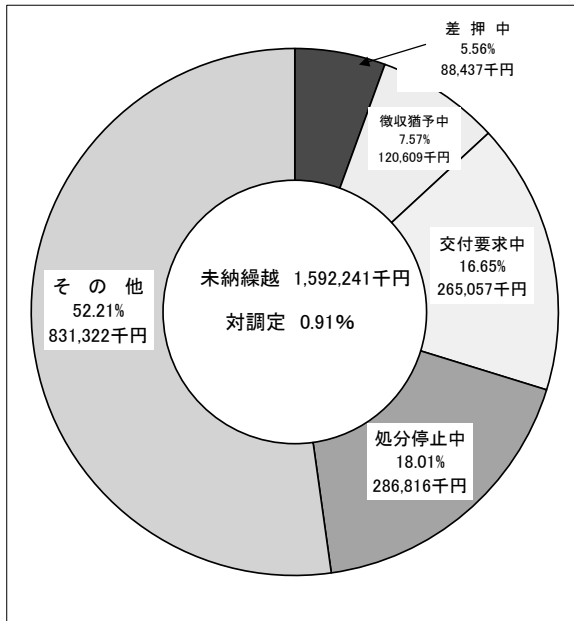
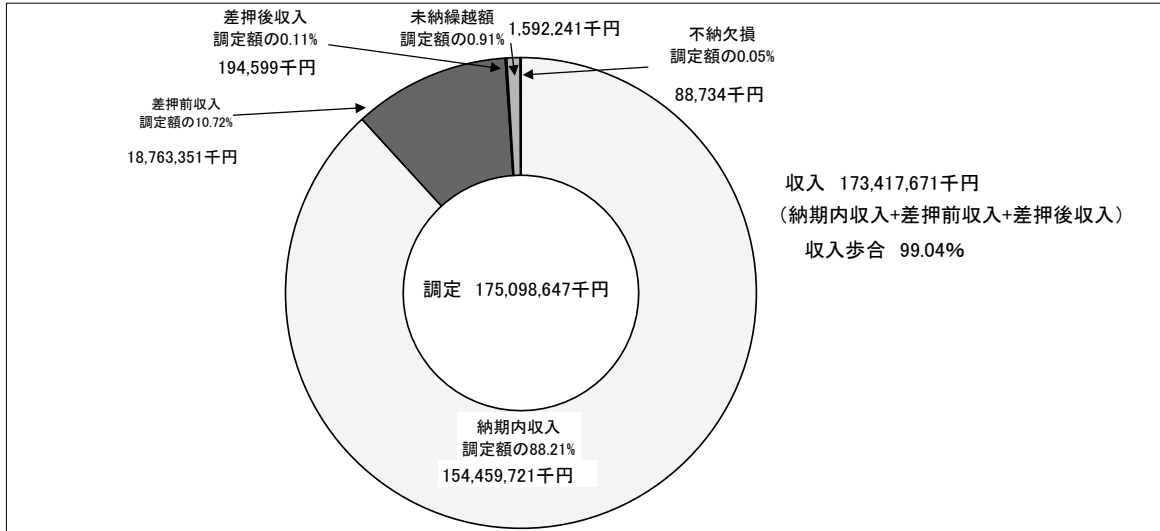


図6 法人県民税法人別調定額累年比較(単位:千円)

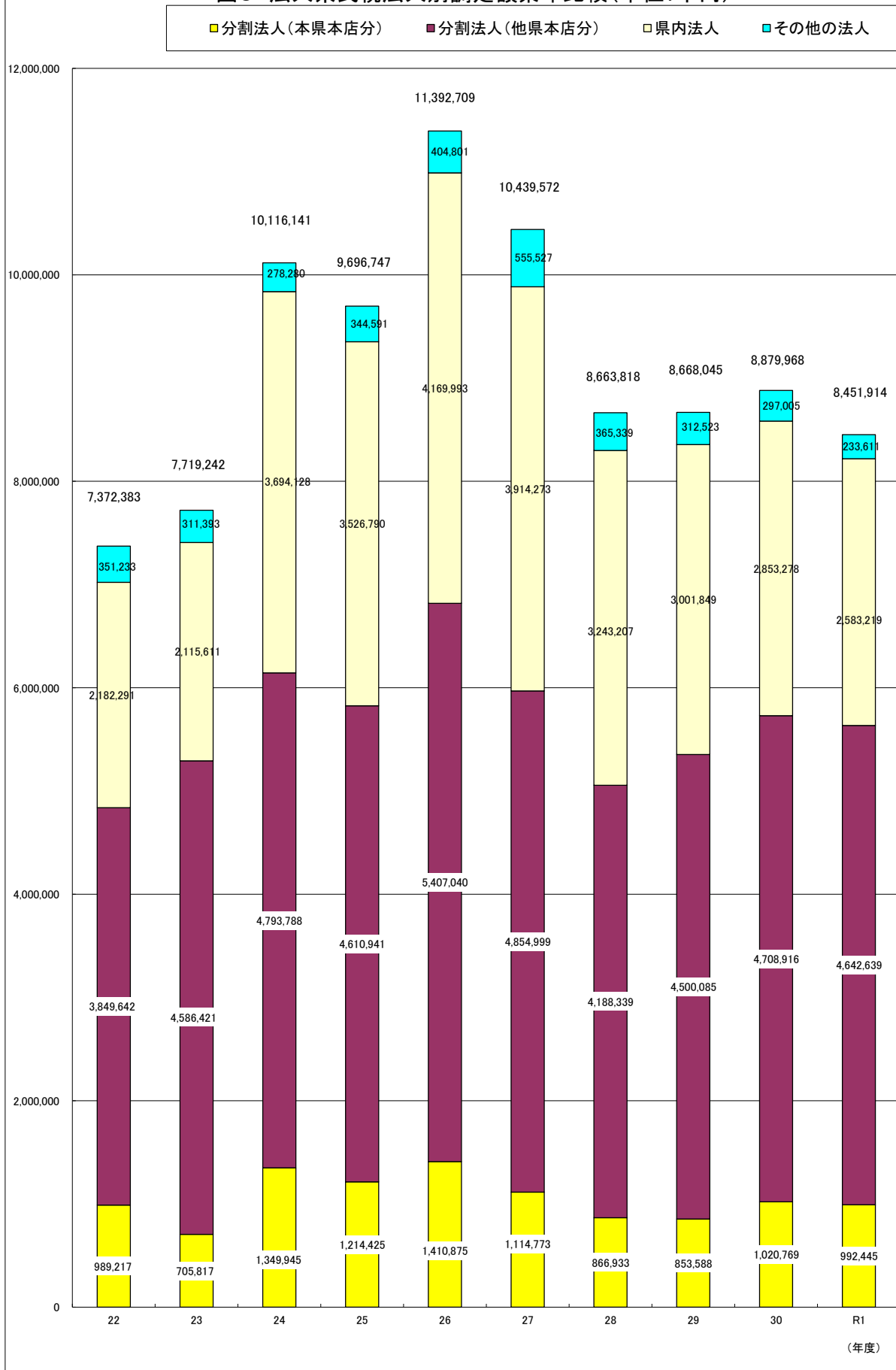


図7 法人事業税法人別調定額累年比較(単位:千円)

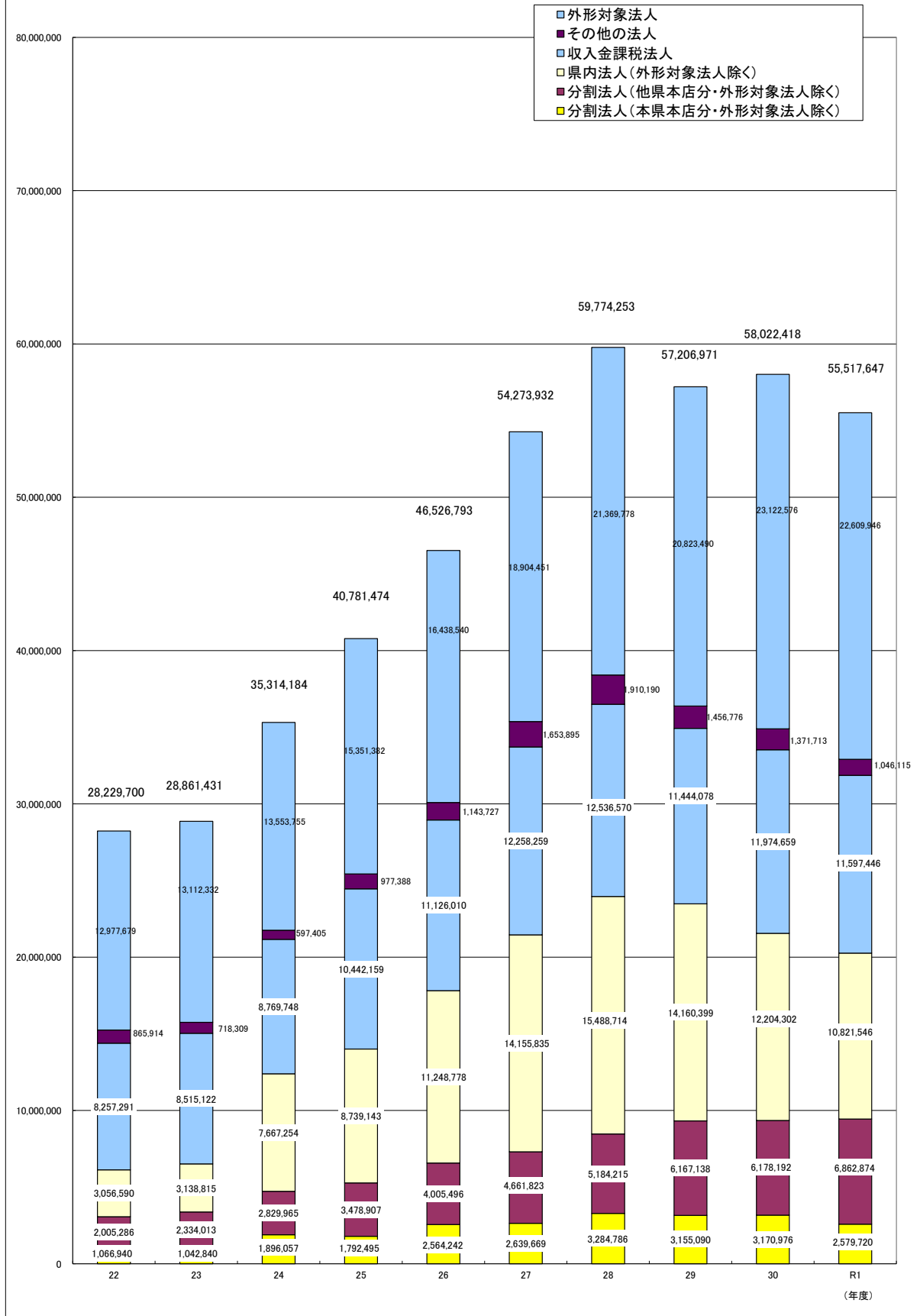


図8 不動産取得税種類別件数累年比較

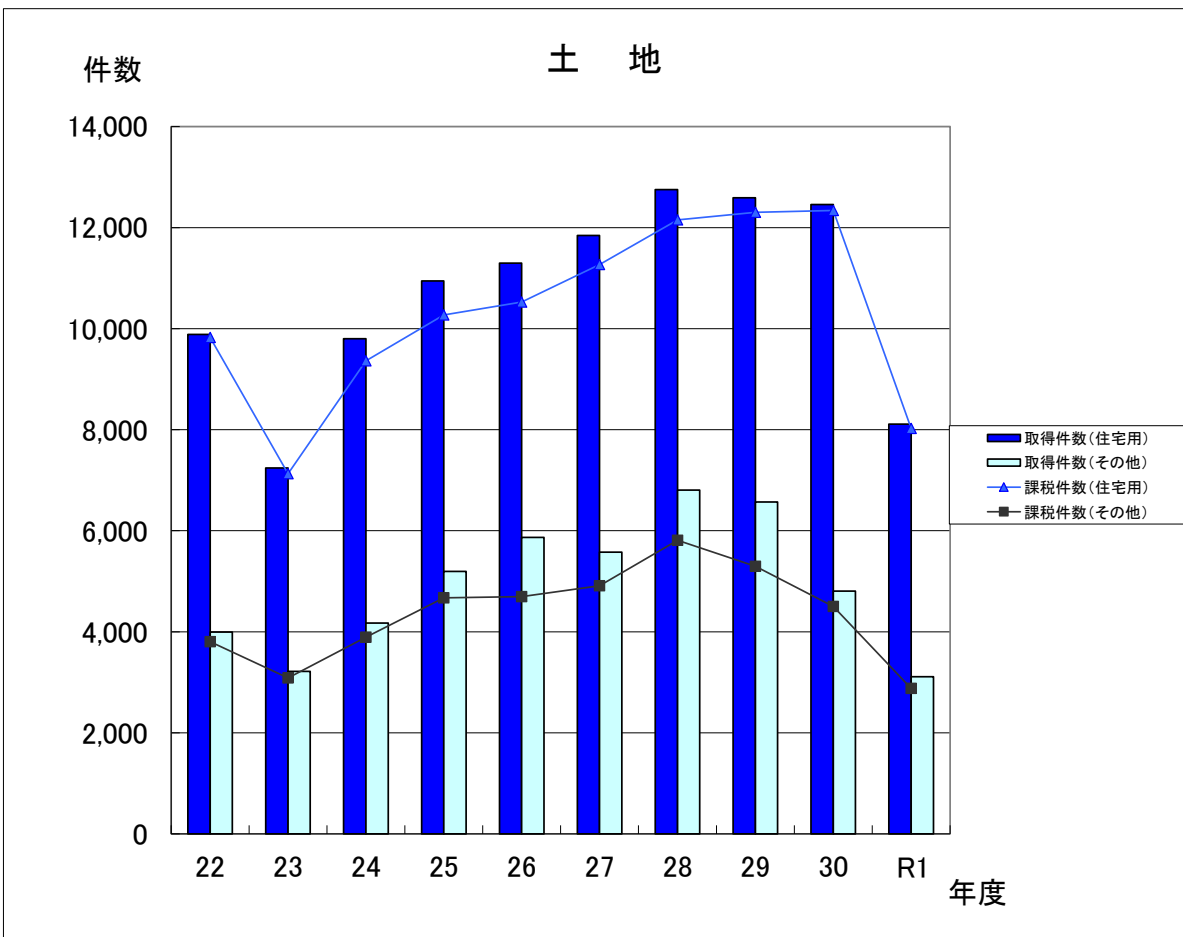
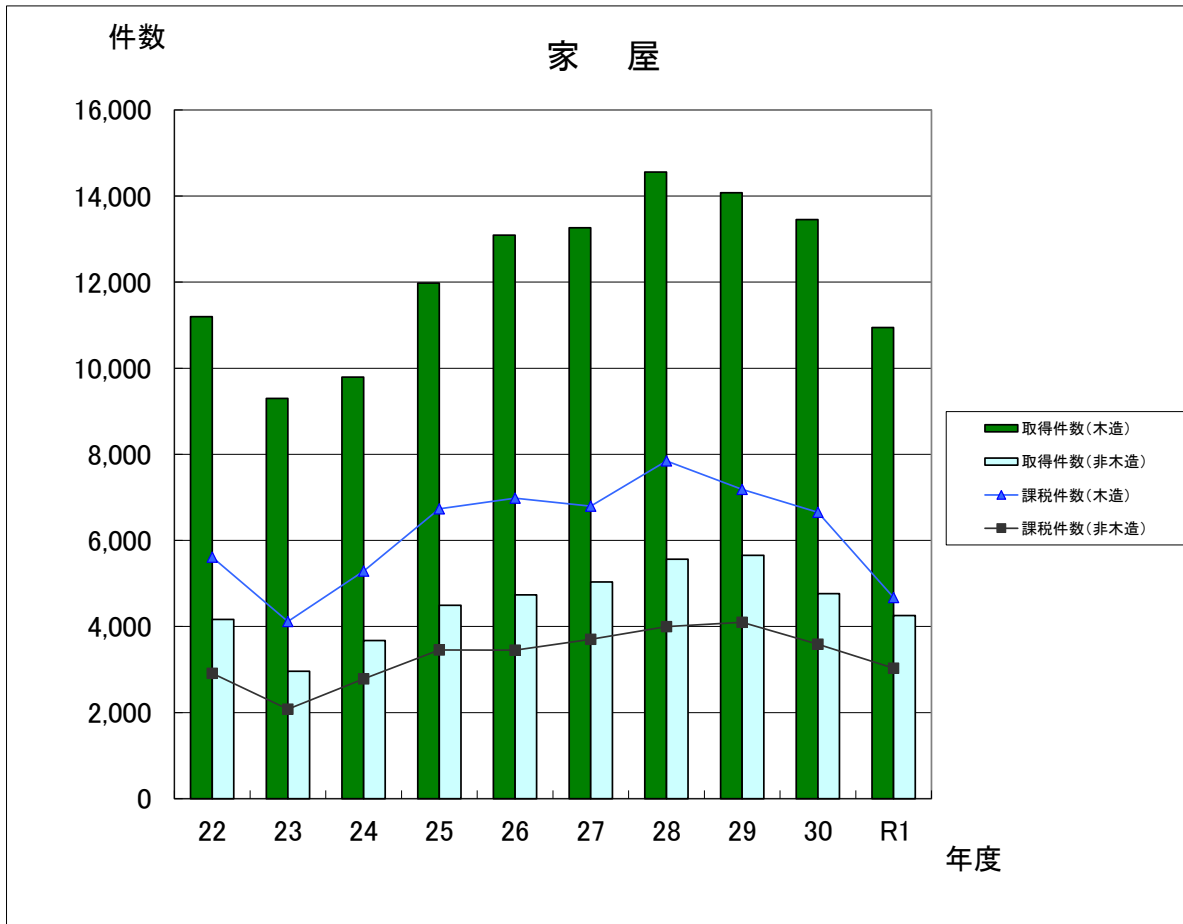


図9 県たばこ税調定額累年比較(単位:千円)

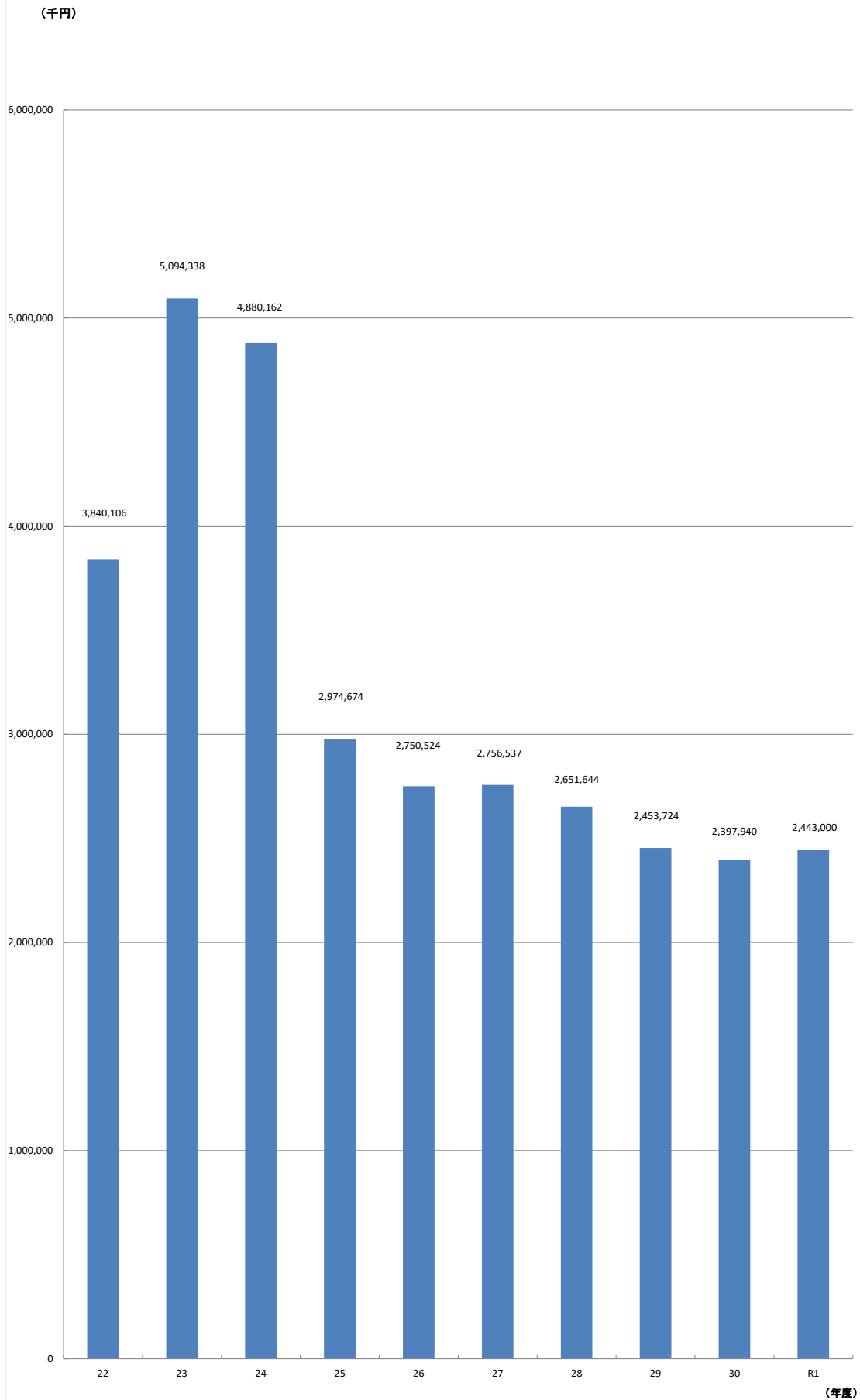


図10 ゴルフ場利用税調定額累年比較(単位:千円)

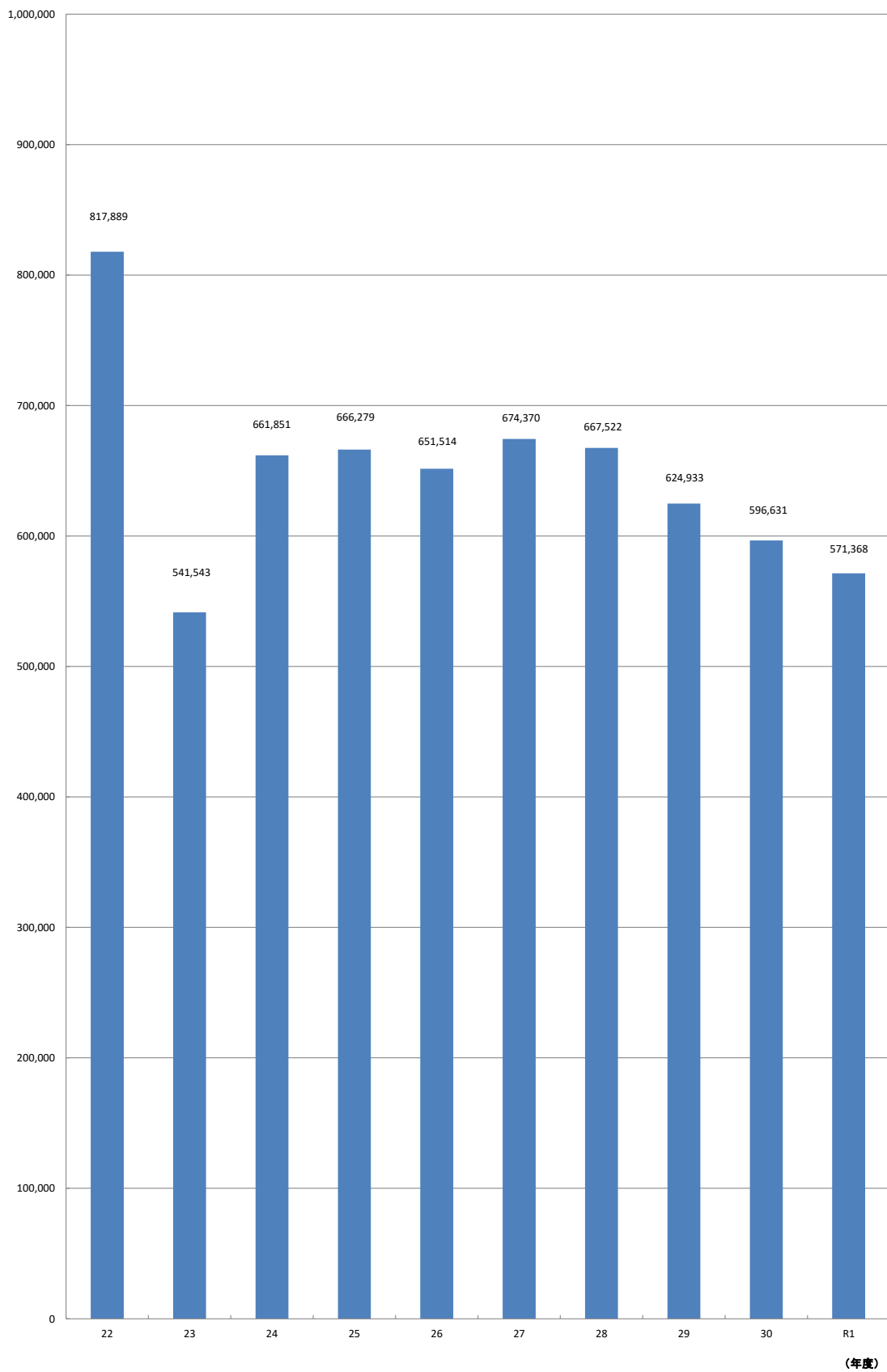


图11 軽油引取税調定額累年比較(単位:千円)

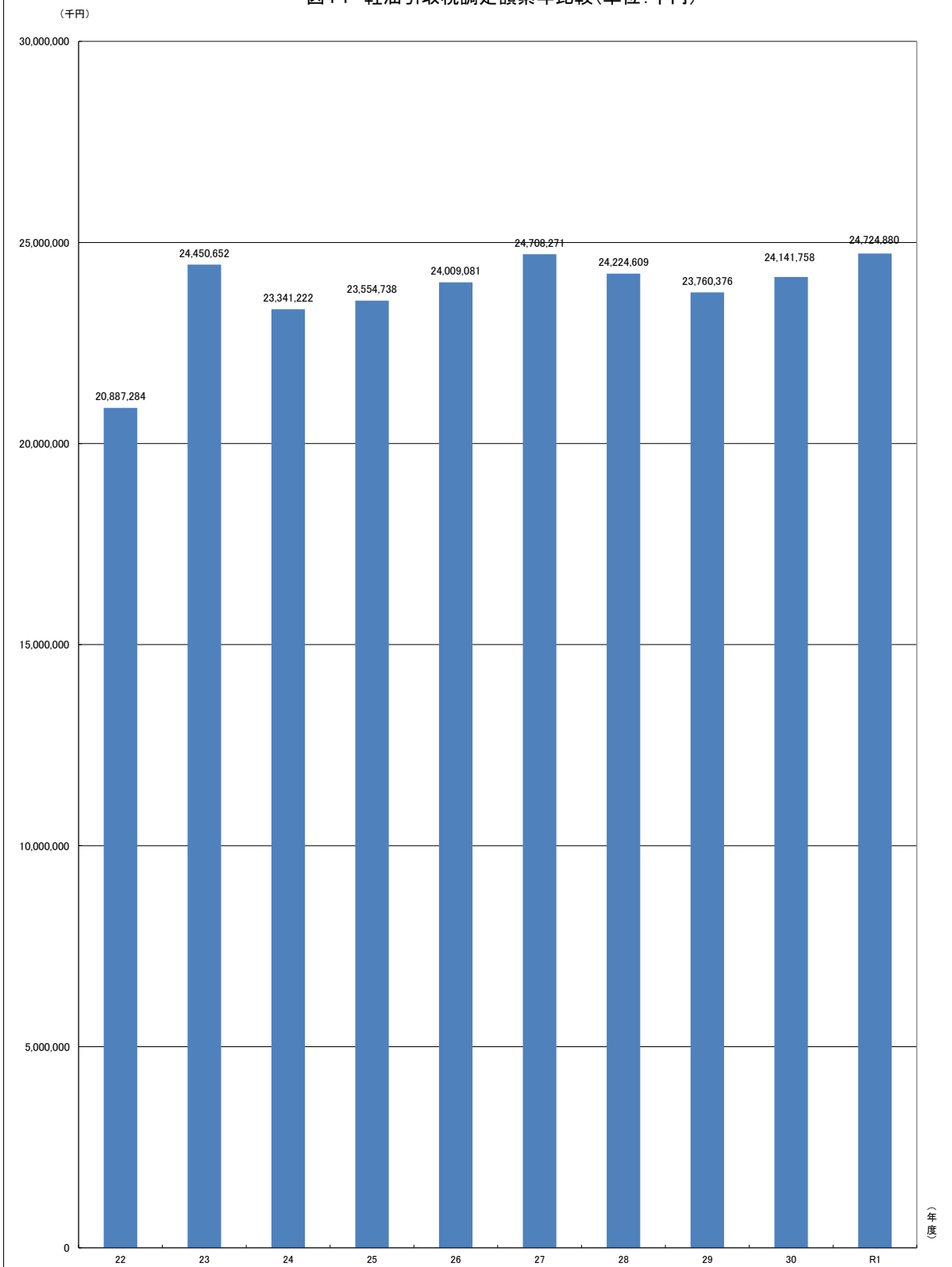
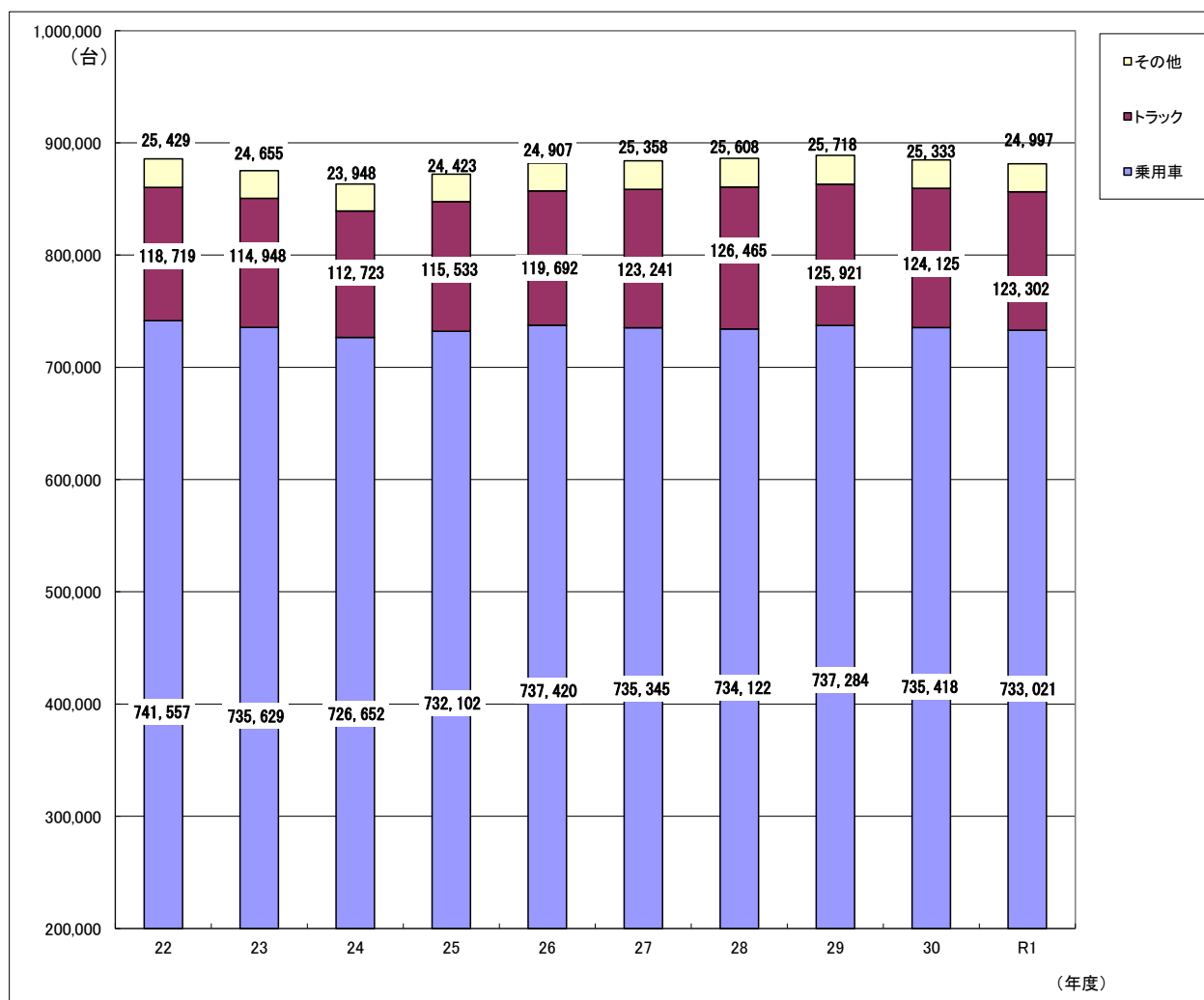
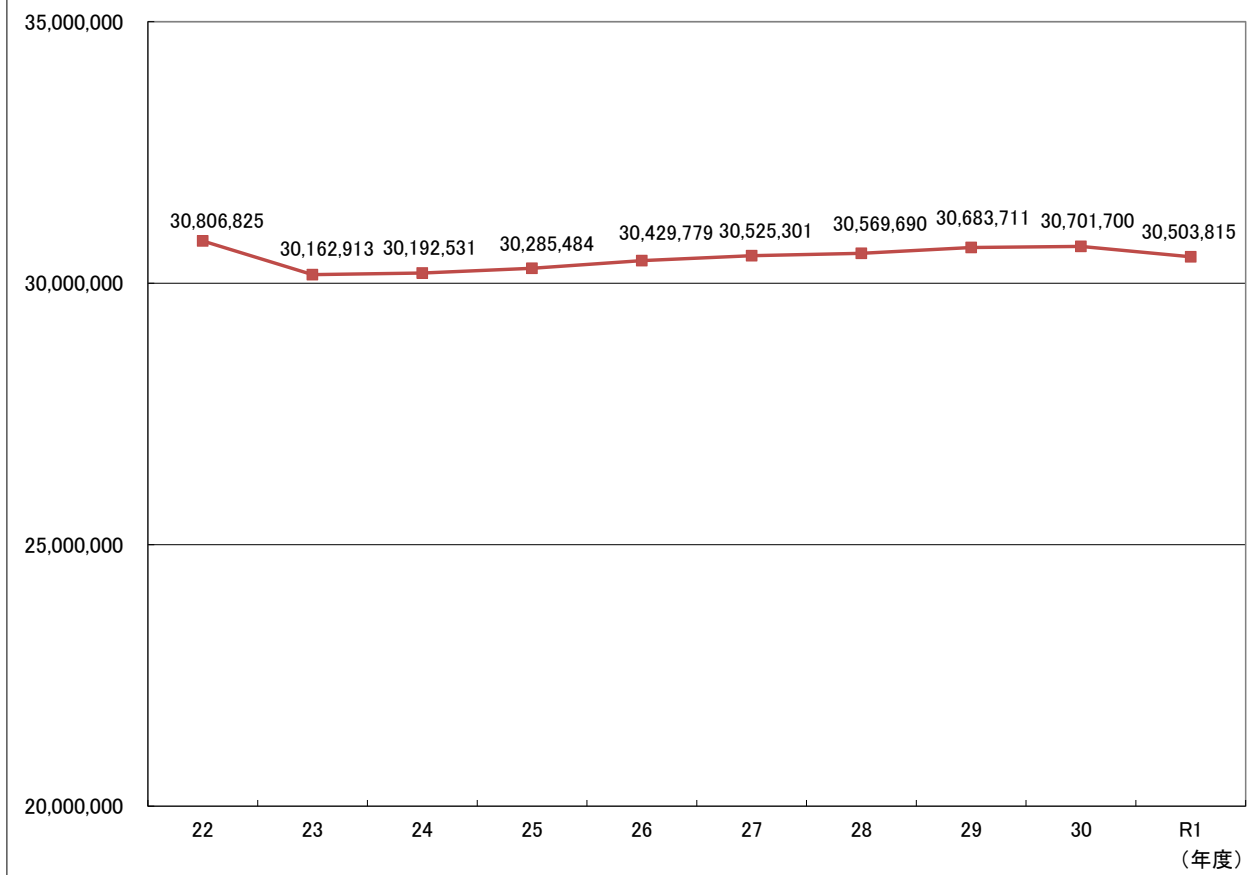


図12 自動車税(自動車税種別割)車種別課税台数及び調定額累年比較(単位:千円)



注意: R1は自動車税と自動車税種別割を合計した数を掲載している。

図13 産業廃棄物税事業者別調定額累年比較(単位:千円)

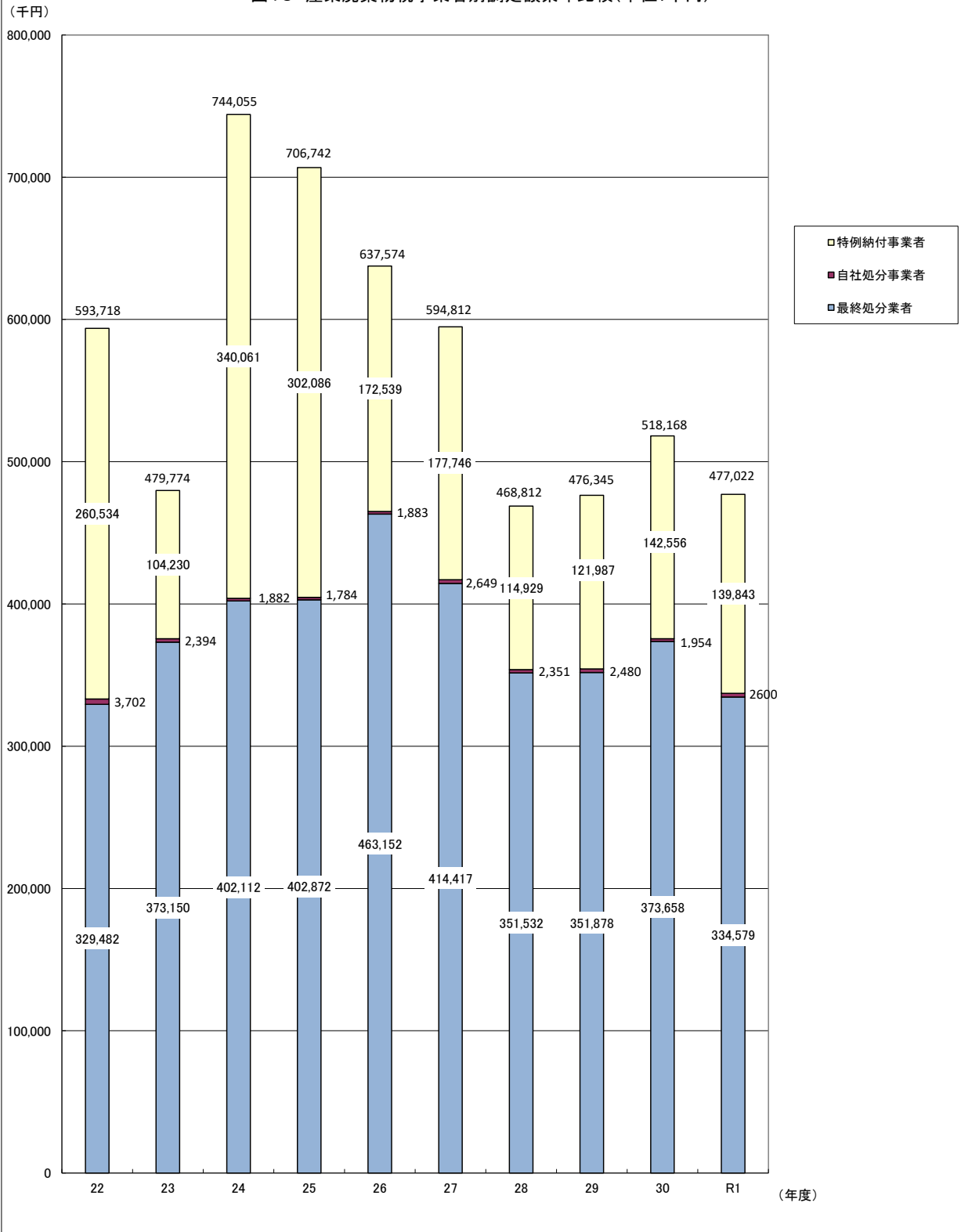




図14 県 税 の 変 遷



- 凡 例
- 1 ■ 令和元年度に存続している税目
 - 2 ■ 廃止になった税目
 - 3 ■ 同種税が第1種、第2種に区分されているとき、第2種税目

(前業の下端)



- 凡例
- 1 ■ 令和元年度に存続している税目
 - 2 ▨ 廃止になった税目
 - 3 ||| 同種税が第1種、第2種に区分されているとき、第2種税目

第1編 令和元年度の状況

第1章 県財政

1 令和元年度一般会計歳入歳出予算及び決算

(1) 歳入

(単位:千円、%)

科 目	予 算 額	決 算 額	予算に対する 増減(△)額	予算額 に対する 決算額 の割合	構 成 比	
					予 算 額	決 算 額
県 税	233,785,344	234,269,494	484,150	100.2	14.0	16.4
地方消費税清算金	72,330,656	72,330,657	1	100.0	4.3	5.1
地方譲与税	34,171,324	34,171,324	0	100.0	2.1	2.4
地方特例交付金	2,075,566	2,075,566	0	100.0	0.1	0.2
地方交付税	296,379,610	296,379,610	0	100.0	17.7	20.8
交通安全対策特別交付金	519,940	519,940	0	100.0	0.1	0.0
分担金及び負担金	10,175,026	10,557,702	382,676	103.8	0.6	0.7
使用料及び手数料	15,175,880	15,231,183	55,303	100.4	0.9	1.1
国庫支出金	469,163,805	295,027,920	△ 174,135,885	62.9	28.0	20.7
財産収入	2,561,422	2,510,433	△ 50,989	98.0	0.2	0.2
寄附金	5,523,811	5,520,558	△ 3,253	99.9	0.3	0.4
繰入金	171,130,559	159,684,649	△ 11,445,910	93.3	10.2	11.2
繰越金	65,730,435	65,730,435	0	100.0	3.9	4.6
諸収入	94,258,572	92,956,237	△ 1,302,335	98.6	5.6	6.5
県 債	201,276,767	138,441,133	△ 62,835,634	68.8	12.0	9.7
合 計	1,674,258,717	1,425,406,841	△ 248,851,876	85.1	100.0	100.0

(2) 歳出

(単位:千円、%)

科 目	予 算 額	決 算 額	予算に対する 増減(△)額	予算額 に対する 決算額 の割合	構 成 比	
					予 算 額	決 算 額
議 会 費	1,595,733	1,575,803	△ 19,930	98.8	0.1	0.1
総 務 費	118,611,308	108,781,935	△ 9,829,373	91.7	7.1	8.2
民 生 費	136,138,605	131,375,847	△ 4,762,758	96.5	8.1	9.9
衛 生 費	143,751,521	139,665,262	△ 4,086,259	97.2	8.6	10.5
労 働 費	4,587,964	4,195,006	△ 392,958	91.4	0.3	0.3
農 林 水 産 業 費	145,930,075	96,853,954	△ 49,076,121	66.4	8.7	7.3
商 工 費	124,411,659	108,094,890	△ 16,316,769	86.9	7.4	8.1
土 木 費	399,044,977	224,518,779	△ 174,526,198	56.3	23.8	16.8
警 察 費	45,968,485	45,695,603	△ 272,882	99.4	2.7	3.4
教 育 費	230,694,686	223,103,928	△ 7,590,758	96.7	13.8	16.7
災 害 復 旧 費	101,184,804	27,929,580	△ 73,255,224	27.6	6.0	2.1
公 債 費	140,947,324	140,945,217	△ 2,107	100.0	8.4	10.6
諸 支 出 金	80,454,485	79,856,406	△ 598,079	99.3	4.9	6.0
予 備 費	937,091	0	△ 937,091	-	0.1	-
合 計	1,674,258,717	1,332,592,210	△ 341,666,507	79.6	100.0	100.0

2 令和元年度県税基準財政収入額

(単位:千円、%)

区分	基準財政 収入額 (A)	標準税収入額 (A)の100/75 (B)	最終予算額 (C)	収入額 (D)	(D)/(B)	(D)/(C)
税目						
県民税	58,783,473	78,377,965	71,193,948	71,493,134	91.2%	100.4%
個人	52,965,293	70,620,391	60,556,156	60,851,308	86.2%	100.5%
法人	4,983,809	6,645,079	8,445,086	8,449,116	127.1%	100.0%
子割	145,510	194,013	258,191	258,195	133.1%	100.0%
当割	370,922	494,563	1,299,179	1,299,179	262.7%	100.0%
株式等譲渡所得割	317,939	423,919	635,336	635,336	149.9%	100.0%
事業税	43,815,758	58,421,011	57,111,751	57,237,550	98.0%	100.2%
個人	1,602,699	2,136,932	1,789,671	1,869,354	87.5%	104.5%
法人	(-24,542)					
	42,213,059	56,284,079	55,322,080	55,368,196	98.4%	100.1%
地方消費税	35,000,265	46,667,020	37,084,842	37,084,843	79.5%	100.0%
譲渡割	24,136,698	32,182,264	35,276,213	35,276,214	109.6%	100.0%
貨物割	10,863,567	14,484,756	1,808,629	1,808,629	12.5%	100.0%
	(-11,940)					
不動産取得税	3,241,595	4,322,127	2,989,933	3,026,639	70.0%	101.2%
県たばこ税	1,804,336	2,405,781	2,442,997	2,442,999	101.5%	100.0%
ゴルフ場利用税	134,396	179,195	561,496	562,976	314.2%	100.3%
自動車税	22,787,956	30,383,941	30,208,751	30,229,711	99.5%	100.1%
自動車税種別割	213,917	285,223	232,941	232,942	81.7%	100.0%
自動車税環境性能割	292,436	389,915	721,144	721,145	184.9%	100.0%
鉱区税	7,741	10,321	10,378	10,382	100.6%	100.0%
固定資産税	3,301,379	4,401,839	4,401,838	4,401,838	-	-
自動車取得税	339,779	453,039	1,615,913	1,615,914	356.7%	100.0%
軽油引取税	17,744,190	23,658,920	24,717,503	24,717,507	104.5%	100.0%
	(-36,482)					
小計	187,467,221	249,956,297	233,293,435	233,777,580	93.5%	100.2%
地方道路譲与税	0	0	0	0	-	-
地方揮発油譲与税	4,147,364	5,529,819	3,888,570	3,888,570	70.3%	100.0%
自動車重量譲与税	156,637	208,849	163,550	163,550	78.3%	100.0%
石油ガス譲与税	181,763	242,351	177,053	177,053	73.1%	100.0%
森林環境譲与税	95,915	127,887	95,914	95,914	75.0%	100.0%
航空機燃料譲与税	23,964	31,952	22,157	22,157	69.3%	100.0%
地方法人特別譲与税	22,951,147	30,601,529	29,824,080	29,824,080	97.5%	100.0%
小計	27,556,790	36,742,387	34,171,324	34,171,324	93.0%	100.0%
交通安全対策特別交付金	610,498	813,997	519,940	519,940	63.9%	100.0%
特例交付金	803,465	1,071,287	2,075,566	2,075,566	193.7%	100.0%
東日本大震災に係る特例加算額	727,667	970,223			-	-
合計	(-36,482) 217,165,641	289,554,191	270,060,265	270,544,410	93.4%	100.2%

※()欄は、課税免除の額

3 令和元年度地方譲与税

(単位:千円)

税目	調定(収入)額								予算額
	5月	6月	8月	9月	11月	2月	3月	計	
地方譲与税	1,890,112	1,129,261	5,826,665	58,203	11,873,878	12,046,487	1,346,718	34,171,324	34,171,324
地方法人特別譲与税	1,890,112		5,826,665		10,060,816	12,046,487		29,824,080	29,824,080
地方揮発油譲与税		1,083,419			1,634,722		1,170,429	3,888,570	3,888,570
地方道路譲与税		0			0		0	0	0
自動車重量譲与税					102,266		61,284	163,550	163,550
石油ガス譲与税		45,842			76,074		55,137	177,053	177,053
森林環境譲与税				47,957			47,957	95,914	95,914
航空機燃料譲与税				10,246			11,911	22,157	22,157

第2章 県税決算

1 令和元年度県税決算額

(1) 税目別

区分		予算額	調定額	収入額	過誤納金未処理額		
税目		A	B	C	D		
県	税 計	現	232,797,268,000	234,621,835,370	233,259,091,491	513,543	
		滞	988,076,000	4,122,577,014	1,010,402,164	144	
		計	233,785,344,000	238,744,412,384	234,269,493,655	513,687	
民	個 人	現	59,874,070,000	60,923,477,991	60,146,912,553	0	
		滞	682,086,000	2,722,287,690	704,395,579	0	
		計	60,556,156,000	63,645,765,681	60,851,308,132	0	
	法 人	現	8,407,036,000	8,451,913,900	8,411,062,654	126,300	
		滞	38,050,000	102,044,614	38,053,257	0	
		計	8,445,086,000	8,553,958,514	8,449,115,911	126,300	
	利子割	現	258,191,000	258,195,135	258,195,135	0	
	配当割	現	1,299,179,000	1,299,179,303	1,299,179,303	0	
	譲渡所得割	現	635,336,000	635,336,447	635,336,447	0	
	税	計	現	70,473,812,000	71,568,102,776	70,750,686,092	126,300
滞			720,136,000	2,824,332,304	742,448,836	0	
計			71,193,948,000	74,392,435,080	71,493,134,928	126,300	
事	個 人	現	1,765,483,000	1,890,116,500	1,845,163,255	200	
		滞	24,188,000	137,674,266	24,190,517	0	
		計	1,789,671,000	2,027,790,766	1,869,353,772	200	
	法 人	現	55,295,283,000	55,517,647,000	55,341,395,709	307,209	
		滞	26,797,000	477,235,584	26,800,357	0	
		計	55,322,080,000	55,994,882,584	55,368,196,066	307,209	
	税	計	現	57,060,766,000	57,407,763,500	57,186,558,964	307,409
			滞	50,985,000	614,909,850	50,990,874	0
			計	57,111,751,000	58,022,673,350	57,237,549,838	307,409
地方	譲渡割	譲	35,276,213,000	35,276,213,867	35,276,213,867	0	
消費	貨物割	貨	1,808,629,000	1,808,629,582	1,808,629,582	0	
	計	計	37,084,842,000	37,084,843,449	37,084,843,449	0	
不 動 産 取 得 税	現	2,962,536,000	3,076,871,000	2,999,239,211	0		
	滞	27,397,000	117,707,098	27,399,530	0		
	計	2,989,933,000	3,194,578,098	3,026,638,741	0		
県 た ば こ 税	現	2,442,997,000	2,443,000,044	2,442,998,556	0		
	滞	0	0	0	0		
	計	2,442,997,000	2,443,000,044	2,442,998,556	0		

(単位:円)

不納欠損額	未納繰越額	対予算 (C-D)/A		徴収率 (C-D)/B		調定額・収入額 前年度対比	
		本年度%	前年度%	本年度%	前年度%	調定額%	収入額%
2,093,580	1,361,163,842	100.20	100.17	99.42	99.38	98.05	98.10
228,796,843	2,883,378,151	102.26	100.31	24.51	27.75	103.56	91.47
230,890,423	4,244,541,993	100.21	100.17	98.13	98.20	98.14	98.07
2,041,880	774,523,558	100.46	100.46	98.73	98.70	100.15	100.17
140,114,464	1,877,777,647	103.27	100.42	25.88	27.86	95.29	88.49
142,156,344	2,652,301,205	100.49	100.46	95.61	95.53	99.93	100.02
0	40,977,546	100.05	100.13	99.52	99.33	95.18	95.36
7,595,178	56,396,179	100.01	100.01	37.29	18.14	166.51	342.23
7,595,178	97,373,725	100.05	100.13	98.77	98.78	95.67	95.67
0	0	100.00	100.00	100.00	100.00	49.33	49.33
0	0	100.00	100.00	100.00	100.00	133.99	133.99
0	0	100.00	100.00	100.00	100.00	83.52	83.52
2,041,880	815,501,104	100.39	100.40	98.86	98.82	99.44	99.48
147,709,642	1,934,173,826	103.10	100.42	26.29	27.66	96.79	91.99
149,751,522	2,749,674,930	100.42	100.40	96.10	96.05	99.34	99.40
0	44,953,445	104.51	100.63	97.62	98.52	89.16	88.35
12,382,488	101,101,261	100.01	100.01	17.57	17.64	96.69	96.29
12,382,488	146,054,706	104.45	100.62	92.19	93.43	89.64	88.44
0	176,558,500	100.08	100.12	99.68	99.44	95.68	95.92
20,710,719	429,724,508	100.01	100.01	5.62	17.21	242.84	79.25
20,710,719	606,283,008	100.08	100.12	98.88	99.16	96.18	95.91
0	221,511,945	100.22	100.13	99.61	99.40	95.45	95.65
33,093,207	530,825,769	100.01	100.01	8.29	17.39	181.44	86.51
33,093,207	752,337,714	100.22	100.13	98.65	98.95	95.94	95.65
0	0	100.00	100.00	100.00	100.00	97.18	97.18
0	0	100.00	100.00	100.00	100.00	105.47	105.47
0	0	100.00	100.00	100.00	100.00	97.55	97.55
0	77,631,789	101.24	100.44	97.48	98.86	74.04	73.01
12,803,672	77,503,896	100.01	100.01	23.28	24.76	80.21	75.40
12,803,672	155,135,685	101.23	100.44	94.74	96.33	74.25	73.03
0	1,488	99.99	100.00	99.99	100.00	101.88	101.88
0	0	—	—	—	—	—	—
0	1,488	99.99	100.00	99.99	100.00	101.88	101.88

区分		予算額	調定額	収入額	過誤納金未処理額
税目		A	B	C	D
ゴルフ場利用税	現	561,206,000	571,367,500	562,685,440	0
	滞	290,000	6,548,503	290,900	0
	計	561,496,000	577,916,003	562,976,340	0
自動車税	現	30,100,322,000	30,270,873,900	30,121,278,726	79,834
	滞	108,429,000	477,966,484	108,432,604	144
	計	30,208,751,000	30,748,840,384	30,229,711,330	79,978
環境性能割	現	721,144,000	721,144,500	721,144,500	0
	種別割	232,941,000	232,941,500	232,941,500	0
計	現	954,085,000	954,086,000	954,086,000	0
	滞	0	0	0	0
	計	954,085,000	954,086,000	954,086,000	0
鉱区税	現	10,378,000	10,382,300	10,382,300	0
	滞	0	0	0	0
	計	10,378,000	10,382,300	10,382,300	0
固定資産税	現	4,401,838,000	4,401,838,000	4,401,838,000	0
核燃料税	現	0	0	0	0
自動車取得税	現	1,615,913,000	1,615,913,900	1,615,913,900	0
	滞	0	0	0	0
	計	1,615,913,000	1,615,913,900	1,615,913,900	0
軽油引取税	現	24,636,664,000	24,724,879,690	24,636,667,542	0
	滞	80,839,000	81,112,775	80,839,420	0
	計	24,717,503,000	24,805,992,465	24,717,506,962	0
狩猟税	現	14,890,000	14,890,900	14,890,900	0
産業廃棄物税	現	477,019,000	477,022,411	477,022,411	0
	滞	0	0	0	0
	計	477,019,000	477,022,411	477,022,411	0

※ 県税計の現年度には地方消費税譲渡割、貨物割を含む。

(単位:円)

不納欠損額	未納繰越額	対予算 (C-D)/A		徴収率 (C-D)/B		調定額・収入額 前年度対比	
		本年度%	前年度%	本年度%	前年度%	調定額%	収入額%
0	8,682,060	100.26	100.23	98.48	99.95	95.77	94.36
0	6,257,603	100.31	106.36	4.44	0.08	68.99	3907.32
0	14,939,663	100.26	100.23	97.41	98.39	95.35	94.40
51,700	149,623,308	100.07	100.06	99.51	99.50	98.60	98.60
35,190,322	334,343,702	100.00	100.00	22.69	25.12	97.97	88.48
35,242,022	483,967,010	100.07	100.06	98.31	98.34	98.59	98.56
0	0	100.00	—	100.00	—	—	—
0	0	100.00	—	100.00	—	—	—
0	0	100.00	—	100.00	—	—	—
0	0	—	—	—	—	—	—
0	0	100.00	—	100.00	—	—	—
0	0	100.04	100.05	100.00	100.00	99.49	99.49
0	0	—	115.00	—	2.13	0.00	0.00
0	0	100.04	100.05	100.00	99.00	98.47	99.46
0	0	100.00	100.00	100.00	100.00	126.47	126.47
0	0	—	—	—	—	—	—
0	0	100.00	100.00	100.00	100.00	51.61	51.61
0	0	—	102.96	—	100.00	0.00	0.00
0	0	100.00	100.00	100.00	100.00	51.61	51.61
0	88,212,148	100.00	100.00	99.64	99.65	102.42	102.41
0	273,355	100.00	100.00	99.66	100.00	101.83	101.49
0	88,485,503	100.00	100.00	99.64	99.65	102.41	102.41
0	0	100.01	100.00	100.00	100.00	99.91	99.91
0	0	100.00	100.00	100.00	100.00	92.06	92.06
0	0	—	—	—	—	—	—
0	0	100.00	100.00	100.00	100.00	92.06	92.06

(2) 地方振興局別

(単位:円、%)

地方 振興局	区分	調定額 B	収入額 C	過誤納金 未処理額 D	不納 欠損額	未納 繰越額	徴収率 C-D / B		調定額・ 収入額 前年度対比	
							本年 度%	前年 度%	調定 額%	収入 額%
県北	現	54,893,867,257	54,613,196,166	1,534	455,969	280,216,656	99.49	99.52	98.32	98.28
	滞	906,965,606	224,614,295	0	47,730,807	634,620,504	24.77	26.31	91.06	85.73
	計	55,800,832,863	54,837,810,461	1,534	48,186,776	914,837,160	98.27	98.24	98.19	98.22
県中	現	58,956,254,841	58,418,411,428	472,009	1,081,436	537,233,986	99.09	99.29	99.35	99.15
	滞	1,282,678,921	347,689,200	0	91,843,693	843,146,028	27.11	28.38	98.57	94.14
	計	60,238,933,762	58,766,100,628	472,009	92,925,129	1,380,380,014	97.55	97.77	99.34	99.12
県南	現	12,846,126,234	12,783,071,420	0	60,977	62,993,837	99.51	99.32	100.84	101.04
	滞	248,384,191	63,677,975	144	23,888,611	160,817,749	25.64	27.93	100.97	92.67
	計	13,094,510,425	12,846,749,395	144	23,949,588	223,811,586	98.11	97.96	100.84	100.99
会津	現	15,587,242,545	15,506,197,514	39,800	223,374	80,861,457	99.48	99.46	98.07	98.09
	滞	204,389,921	68,525,481	0	10,763,154	125,101,286	33.53	36.08	97.18	90.31
	計	15,791,632,466	15,574,722,995	39,800	10,986,528	205,962,743	98.63	98.63	98.06	98.05
南会津	現	2,165,695,548	2,159,293,946	0	34,865	6,366,737	99.70	99.79	97.36	97.28
	滞	15,933,643	4,324,227	0	345,472	11,263,944	27.14	26.13	99.41	103.25
	計	2,181,629,191	2,163,618,173	0	380,337	17,630,681	99.17	99.26	97.38	97.30
相双	現	22,881,126,940	22,740,274,841	0	146,142	140,705,957	99.38	99.41	97.19	97.17
	滞	426,559,023	81,488,057	0	10,657,144	334,413,822	19.10	24.02	107.88	85.81
	計	23,307,685,963	22,821,762,898	0	10,803,286	475,119,779	97.92	98.16	97.37	97.12
いわき	現	30,191,787,656	29,938,911,827	200	90,817	252,785,212	99.16	98.45	95.32	96.01
	滞	1,037,665,709	220,082,929	0	43,567,962	774,014,818	21.21	28.14	127.18	95.88
	計	31,229,453,365	30,158,994,756	200	43,658,779	1,026,800,030	96.57	96.69	96.12	96.01
税務課	現	37,099,734,349	37,099,734,349	0	0	0	100.00	100.00	97.55	97.55
合計	現	234,621,835,370	233,259,091,491	513,543	2,093,580	1,361,163,842	99.42	99.38	98.05	98.10
	滞	4,122,577,014	1,010,402,164	144	228,796,843	2,883,378,151	24.51	27.75	103.56	91.47
	計	238,744,412,384	234,269,493,655	513,687	230,890,423	4,244,541,993	98.13	98.20	98.14	98.07

(3) 税目別・地方振興局別

1) 個人県民税

(単位:円、%)

区 分		調定額 A	収入額 B	過誤納金 未処理額 C	不 納 欠損額	未 納 繰越額	収入 (B-C)	
							歩合 A	
							本年度	前年度
地方振興局								
県北	現	15,621,323,790	15,437,620,786	0	455,969	183,247,035	98.82	98.81
	滞	648,857,878	171,512,220	0	35,199,054	442,146,604	26.43	28.71
	計	16,270,181,668	15,609,133,006	0	35,655,023	625,393,639	95.94	95.77
県中	現	17,258,200,281	17,039,503,985	0	1,029,736	217,666,560	98.73	98.68
	滞	821,053,737	195,565,440	0	51,585,677	573,902,620	23.82	25.17
	計	18,079,254,018	17,235,069,425	0	52,615,413	791,569,180	95.33	95.24
県南	現	4,348,363,228	4,317,377,048	0	60,977	30,925,203	99.29	99.14
	滞	150,286,326	51,053,698	0	10,336,572	88,896,056	33.97	30.26
	計	4,498,649,554	4,368,430,746	0	10,397,549	119,821,259	97.11	96.42
会津	現	6,551,168,800	6,490,023,556	0	223,374	60,921,870	99.07	99.06
	滞	152,280,416	55,401,131	0	4,768,665	92,110,620	36.38	38.11
	計	6,703,449,216	6,545,424,687	0	4,992,039	153,032,490	97.64	97.64
南会津	現	612,892,432	606,787,530	0	34,865	6,070,037	99.00	99.27
	滞	13,999,331	3,785,396	0	179,805	10,034,130	27.04	25.69
	計	626,891,763	610,572,926	0	214,670	16,104,167	97.40	97.60
相双	現	5,309,943,913	5,203,099,362	0	146,142	106,698,409	97.99	98.19
	滞	331,802,923	59,813,141	0	5,961,801	266,027,981	18.03	19.28
	計	5,641,746,836	5,262,912,503	0	6,107,943	372,726,390	93.29	93.81
いわき	現	11,221,585,547	11,052,500,286	0	90,817	168,994,444	98.49	98.42
	滞	604,007,079	167,264,553	0	32,082,890	404,659,636	27.69	31.45
	計	11,825,592,626	11,219,764,839	0	32,173,707	573,654,080	94.88	94.80
合計	現	60,923,477,991	60,146,912,553	0	2,041,880	774,523,558	98.73	98.70
	滞	2,722,287,690	704,395,579	0	140,114,464	1,877,777,647	25.88	27.86
	計	63,645,765,681	60,851,308,132	0	142,156,344	2,652,301,205	95.61	95.53

2) 法人県民税

(単位:円、%)

区分		調定額 A	収入額 B	過誤納金 未処理額 C	不納 欠損額	未納 繰越額	収入 (B-C)	
							歩合	
							A	
地方振興局		A	B	C			本年度	前年度
県北	現	2,057,619,400	2,049,937,904	0	0	7,681,496	99.63	99.72
	滞	18,013,819	4,588,012	0	1,893,899	11,531,908	25.47	18.01
	計	2,075,633,219	2,054,525,916	0	1,893,899	19,213,404	98.98	99.00
県中	現	2,862,899,400	2,842,995,400	126,300	0	20,030,300	99.30	99.72
	滞	28,802,238	6,102,574	0	4,910,104	17,789,560	21.19	15.22
	計	2,891,701,638	2,849,097,974	126,300	4,910,104	37,819,860	98.52	98.98
県南	現	971,241,600	970,081,162	0	0	1,160,438	99.88	99.52
	滞	4,871,898	159,671	0	64,100	4,648,127	3.28	21.80
	計	976,113,498	970,240,833	0	64,100	5,808,565	99.40	99.44
会津	現	443,221,000	441,654,466	0	0	1,566,534	99.65	99.47
	滞	3,741,218	939,889	0	400,235	2,401,094	25.12	35.91
	計	446,962,218	442,594,355	0	400,235	3,967,628	99.02	99.04
南会津	現	38,974,500	38,974,500	0	0	0	100.00	100.00
	滞	77,000	0	0	0	77,000	0.00	70.83
	計	39,051,500	38,974,500	0	0	77,000	99.80	99.84
相双	現	767,615,300	765,159,200	0	0	2,456,100	99.68	99.56
	滞	6,016,236	951,900	0	277,340	4,786,996	15.82	32.79
	計	773,631,536	766,111,100	0	277,340	7,243,096	99.03	99.27
いわき	現	1,310,342,700	1,302,260,022	0	0	8,082,678	99.38	97.67
	滞	40,522,205	25,311,211	0	49,500	15,161,494	62.46	12.43
	計	1,350,864,905	1,327,571,233	0	49,500	23,244,172	98.28	97.22
合計	現	8,451,913,900	8,411,062,654	126,300	0	40,977,546	99.52	99.33
	滞	102,044,614	38,053,257	0	7,595,178	56,396,179	37.29	18.14
	計	8,553,958,514	8,449,115,911	126,300	7,595,178	97,373,725	98.77	98.78

3) 県民税利子割

(単位:円、%)

区 分		調定額 A	収入額 B	過誤納金 未処理額 C	不 納 欠損額	未 納 繰越額	収入 (B-C)	
							歩合	
							A	
地方振興局							本年度	前年度
県北	現	90,468,474	90,468,474	0	0	0	100.00	100.00
	滞	0	0	0	0	0	-	-
	計	90,468,474	90,468,474	0	0	0	100.00	100.00
県中	現	122,497,996	122,497,996	0	0	0	100.00	100.00
	滞	0	0	0	0	0	-	-
	計	122,497,996	122,497,996	0	0	0	100.00	100.00
県南	現	5,863,761	5,863,761	0	0	0	100.00	100.00
	滞	0	0	0	0	0	-	-
	計	5,863,761	5,863,761	0	0	0	100.00	100.00
会津	現	16,457,469	16,457,469	0	0	0	100.00	100.00
	滞	0	0	0	0	0	-	-
	計	16,457,469	16,457,469	0	0	0	100.00	100.00
南会津	現	169,086	169,086	0	0	0	100.00	100.00
	滞	0	0	0	0	0	-	-
	計	169,086	169,086	0	0	0	100.00	100.00
相双	現	8,304,421	8,304,421	0	0	0	100.00	100.00
	滞	0	0	0	0	0	-	-
	計	8,304,421	8,304,421	0	0	0	100.00	100.00
いわき	現	14,433,928	14,433,928	0	0	0	100.00	100.00
	滞	0	0	0	0	0	-	-
	計	14,433,928	14,433,928	0	0	0	100.00	100.00
合計	現	258,195,135	258,195,135	0	0	0	100.00	100.00
	滞	0	0	0	0	0	-	-
	計	258,195,135	258,195,135	0	0	0	100.00	100.00

4) 県民税配当割

(単位:円、%)

区分		調定額 A	収入額 B	過誤納金 未処理額 C	不納 欠損額	未納 繰越額	収入 (B-C)	
							歩合 A	
							本年度	前年度
地方振興局	現	1,299,179,303	1,299,179,303	0	0	0	100.00	100.00
	計	1,299,179,303	1,299,179,303	0	0	0	100.00	100.00

5) 県民税株式等譲渡所得割

区分		調定額 A	収入額 B	過誤納金 未処理額 C	不納 欠損額	未納 繰越額	収入 (B-C)	
							歩合 A	
							本年度	前年度
地方振興局	現	635,336,447	635,336,447	0	0	0	100.00	100.00
	計	635,336,447	635,336,447	0	0	0	100.00	100.00

6) 個人事業税

(単位:円、%)

区 分		調定額 A	収入額 B	過誤納金 未処理額 C	不 納 欠損額	未 納 繰越額	収入 (B-C)	
							歩合 A	
							本年度	前年度
地方振興局								
県北	現	430,677,200	422,345,740	0	0	8,331,460	98.07	97.65
	滞	44,519,257	5,211,555	0	330,113	38,977,589	11.71	12.35
	計	475,196,457	427,557,295	0	330,113	47,309,049	89.97	91.56
県中	現	576,285,700	562,898,316	0	0	13,387,384	97.68	97.71
	滞	62,490,746	12,842,436	0	6,243,322	43,404,988	20.55	18.27
	計	638,776,446	575,740,752	0	6,243,322	56,792,372	90.13	90.44
県南	現	108,111,500	104,770,650	0	0	3,340,850	96.91	99.68
	滞	3,772,950	652,207	0	0	3,120,743	17.29	23.39
	計	111,884,450	105,422,857	0	0	6,461,593	94.22	96.72
会津	現	163,866,700	159,770,500	200	0	4,096,400	97.50	99.43
	滞	3,467,369	895,582	0	1,457,153	1,114,634	25.83	49.31
	計	167,334,069	160,666,082	200	1,457,153	5,211,034	96.02	97.81
南会津	現	18,414,800	18,403,800	0	0	11,000	99.94	100.00
	滞	113,500	113,500	0	0	0	100.00	12.02
	計	18,528,300	18,517,300	0	0	11,000	99.94	99.37
相双	現	240,094,300	234,132,100	0	0	5,962,200	97.52	99.79
	滞	5,800,100	1,123,200	0	0	4,676,900	19.37	27.20
	計	245,894,400	235,255,300	0	0	10,639,100	95.67	97.70
いわき	現	352,666,300	342,842,149	0	0	9,824,151	97.21	99.15
	滞	17,510,344	3,352,037	0	4,351,900	9,806,407	19.14	11.39
	計	370,176,644	346,194,186	0	4,351,900	19,630,558	93.52	94.54
合計	現	1,890,116,500	1,845,163,255	200	0	44,953,445	97.62	98.52
	滞	137,674,266	24,190,517	0	12,382,488	101,101,261	17.57	17.64
	計	2,027,790,766	1,869,353,772	200	12,382,488	146,054,706	92.19	93.43

7) 法人事業税

(単位:円、%)

区 分		調定額 A	収入額 B	過誤納金 未処理額 C	不 納 欠損額	未 納 繰越額	収入 (B-C)	
							歩合 A	
							本年度	前年度
地方振興局	現	15,500,694,300	15,469,234,050	0	0	31,460,250	99.80	99.88
	滞	45,159,388	11,063,825	0	844,600	33,250,963	24.50	30.62
	計	15,545,853,688	15,480,297,875	0	844,600	64,711,213	99.58	99.65
県北	現	14,008,914,600	13,916,061,622	307,209	0	93,160,187	99.33	99.89
	滞	83,772,551	4,085,277	0	17,460,895	62,226,379	4.88	5.75
	計	14,092,687,151	13,920,146,899	307,209	17,460,895	155,386,566	98.77	99.40
県中	現	4,340,407,700	4,334,549,532	0	0	5,858,168	99.87	99.26
	滞	33,510,560	12,600	0	0	33,497,960	0.04	7.41
	計	4,373,918,260	4,334,562,132	0	0	39,356,128	99.10	99.23
県南	現	4,002,832,000	3,999,791,889	0	0	3,040,111	99.92	99.87
	滞	6,288,874	834,868	0	0	5,454,006	13.28	6.41
	計	4,009,120,874	4,000,626,757	0	0	8,494,117	99.79	99.84
会津	現	988,877,700	988,877,700	0	0	0	100.00	100.00
	滞	0	0	0	0	0	—	—
	計	988,877,700	988,877,700	0	0	0	100.00	100.00
南会津	現	8,671,216,000	8,658,221,752	0	0	12,994,248	99.85	99.88
	滞	29,732,992	6,263,372	0	2,405,224	21,064,396	21.07	32.87
	計	8,700,948,992	8,664,485,124	0	2,405,224	34,058,644	99.58	99.70
相双	現	8,004,704,700	7,974,659,164	0	0	30,045,536	99.62	97.26
	滞	278,771,219	4,540,415	0	0	274,230,804	1.63	11.44
	計	8,283,475,919	7,979,199,579	0	0	304,276,340	96.33	96.86
いわき	現	55,517,647,000	55,341,395,709	307,209	0	176,558,500	99.68	99.44
	滞	477,235,584	26,800,357	0	20,710,719	429,724,508	5.62	17.21
	計	55,994,882,584	55,368,196,066	307,209	20,710,719	606,283,008	98.88	99.16
合計	現							
	滞							
	計							

8) 不動産取得税

(単位:円、%)

区 分		調定額 A	収入額 B	過誤納金 未処理額 C	不 納 欠損額	未 納 繰越額	収入 (B-C)	
							歩合 A	
							本年度	前年度
地方振興局								
県北	現	641,681,200	629,758,400	0	0	11,922,800	98.14	99.22
	滞	25,651,494	6,276,181	0	849,262	18,526,051	24.47	10.97
	計	667,332,694	636,034,581	0	849,262	30,448,851	95.31	95.42
県中	現	1,047,449,600	998,962,300	0	0	48,487,300	95.37	99.24
	滞	17,685,200	5,405,383	0	445,962	11,833,855	30.56	34.91
	計	1,065,134,800	1,004,367,683	0	445,962	60,321,155	94.29	98.08
県南	現	192,234,900	191,207,400	0	0	1,027,500	99.47	98.92
	滞	23,559,426	4,121,400	0	10,898,693	8,539,333	17.49	5.91
	計	215,794,326	195,328,800	0	10,898,693	9,566,833	90.52	88.99
会津	現	364,786,400	362,909,700	0	0	1,876,700	99.49	99.06
	滞	6,714,561	1,840,368	0	277,110	4,597,083	27.41	33.90
	計	371,500,961	364,750,068	0	277,110	6,473,783	98.18	97.25
南会津	現	31,243,800	31,164,200	0	0	79,600	99.75	100.00
	滞	0	0	0	0	0	—	—
	計	31,243,800	31,164,200	0	0	79,600	99.75	100.00
相双	現	360,125,500	353,716,600	0	0	6,408,900	98.22	97.14
	滞	30,575,210	7,134,700	0	0	23,440,510	23.33	60.80
	計	390,700,710	360,851,300	0	0	29,849,410	92.36	95.81
いわき	現	439,349,600	431,520,611	0	0	7,828,989	98.22	99.43
	滞	13,521,207	2,621,498	0	332,645	10,567,064	19.39	10.90
	計	452,870,807	434,142,109	0	332,645	18,396,053	95.86	97.53
合計	現	3,076,871,000	2,999,239,211	0	0	77,631,789	97.48	98.86
	滞	117,707,098	27,399,530	0	12,803,672	77,503,896	23.28	24.76
	計	3,194,578,098	3,026,638,741	0	12,803,672	155,135,685	94.74	96.33

9) 県たばこ税

(単位:円、%)

区 分	調定額 A	収入額 B	過誤納金 未処理額 C	不 納 欠損額	未 納 繰越額	収入 (B-C)		
						歩合 A		
						本年度	前年度	
地方振興局								
県中	現	2,443,000,044	2,442,998,556	0	0	1,488	99.99	100.00
	滞	0	0	0	0	0	-	-
	計	2,443,000,044	2,442,998,556	0	0	1,488	99.99	100.00

10) ゴルフ場利用税

(単位:円、%)

区 分	調定額 A	収入額 B	過誤納金 未処理額 C	不 納 欠損額	未 納 繰越額	収入 (B-C)		
						歩合 A		
						本年度	前年度	
地方振興局								
県北	現	82,897,975	82,897,975	0	0	0	100.00	100.00
	滞	0	0	0	0	0	-	0.00
	計	82,897,975	82,897,975	0	0	0	100.00	96.23
県中	現	89,603,925	89,603,925	0	0	0	100.00	100.00
	滞	0	0	0	0	0	-	-
	計	89,603,925	89,603,925	0	0	0	100.00	100.00
県南	現	127,932,875	120,748,565	0	0	7,184,310	94.38	99.79
	滞	2,932,605	290,900	0	0	2,641,705	9.92	0.28
	計	130,865,480	121,039,465	0	0	9,826,015	92.49	97.89
会津	現	56,043,200	56,043,200	0	0	0	100.00	100.00
	滞	0	0	0	0	0	-	-
	計	56,043,200	56,043,200	0	0	0	100.00	100.00
南会津	現	3,859,000	3,859,000	0	0	0	100.00	100.00
	滞	0	0	0	0	0	-	-
	計	3,859,000	3,859,000	0	0	0	100.00	100.00
相双	現	9,466,000	9,466,000	0	0	0	100.00	100.00
	滞	0	0	0	0	0	-	-
	計	9,466,000	9,466,000	0	0	0	100.00	100.00
いわき	現	201,564,525	200,066,775	0	0	1,497,750	99.26	100.00
	滞	3,615,898	0	0	0	3,615,898	0.00	0.00
	計	205,180,423	200,066,775	0	0	5,113,648	97.51	98.37
合計	現	571,367,500	562,685,440	0	0	8,682,060	98.48	99.95
	滞	6,548,503	290,900	0	0	6,257,603	4.44	0.08
	計	577,916,003	562,976,340	0	0	14,939,663	97.41	98.39

11) 地方消費税

(単位:円、%)

区 分	調定額 A	収入額 B	過誤納金 未処理額 C	不 納 欠損額	未 納 繰越額	収入 (B-C)		
						歩合 A		
						本年度	前年度	
地方振興局								
税務課	譲渡割	35,276,213,867	35,276,213,867	0	0	0	100.00	100.00
	貨物割	1,808,629,582	1,808,629,582	0	0	0	100.00	100.00
	計	37,084,843,449	37,084,843,449	0	0	0	100.00	100.00

12) 産業廃棄物税

(単位:円、%)

区 分	調定額 A	収入額 B	過誤納金 未処理額 C	不 納 欠損額	未 納 繰越額	収入 (B-C)		
						歩合 A		
						本年度	前年度	
地方振興局								
県北	現	116,172,330	116,172,330	0	0	0	100.00	100.00
	滞	0	0	0	0	0	—	—
	計	116,172,330	116,172,330	0	0	0	100.00	100.00
県中	現	9,195,520	9,195,520	0	0	0	100.00	100.00
	滞	0	0	0	0	0	—	—
	計	9,195,520	9,195,520	0	0	0	100.00	100.00
県南	現	75,900	75,900	0	0	0	100.00	100.00
	滞	0	0	0	0	0	—	—
	計	75,900	75,900	0	0	0	100.00	100.00
会津	現	20,651,791	20,651,791	0	0	0	100.00	100.00
	滞	0	0	0	0	0	—	—
	計	20,651,791	20,651,791	0	0	0	100.00	100.00
南会津	現	0	0	0	0	0	—	—
	滞	0	0	0	0	0	—	—
	計	0	0	0	0	0	—	—
相双	現	123,702,150	123,702,150	0	0	0	100.00	100.00
	滞	0	0	0	0	0	—	—
	計	123,702,150	123,702,150	0	0	0	100.00	100.00
いわき	現	207,224,720	207,224,720	0	0	0	100.00	100.00
	滞	0	0	0	0	0	—	—
	計	207,224,720	207,224,720	0	0	0	100.00	100.00
合計	現	477,022,411	477,022,411	0	0	0	100.00	100.00
	滞	0	0	0	0	0	—	—
	計	477,022,411	477,022,411	0	0	0	100.00	100.00

13) 自動車税

(単位:円、%)

区 分		調定額 A	収入額 B	過誤納金 未処理額 C	不 納 欠損額	未 納 繰越額	収入 (B-C)	
							歩合 A	
							本年度	前年度
地方振興局								
県北	現	7,643,077,700	7,605,505,619	1,534	0	37,573,615	99.51	99.55
	滞	124,490,415	25,962,502	0	8,613,879	89,914,034	20.86	23.23
	計	7,767,568,115	7,631,468,121	1,534	8,613,879	127,487,649	98.25	98.35
県中	現	8,513,300,400	8,454,646,935	38,500	51,700	58,640,265	99.31	99.31
	滞	188,035,029	42,848,670	0	11,197,733	133,988,626	22.79	26.65
	計	8,701,335,429	8,497,495,605	38,500	11,249,433	192,628,891	97.66	97.74
県南	現	2,382,414,100	2,371,268,378	0	0	11,145,722	99.53	99.56
	滞	29,450,426	7,387,499	144	2,589,246	19,473,825	25.08	31.88
	計	2,411,864,526	2,378,655,877	144	2,589,246	30,619,547	98.62	98.58
会津	現	3,275,815,500	3,266,495,258	39,600	0	9,359,842	99.71	99.64
	滞	31,897,483	8,613,643	0	3,859,991	19,423,849	27.00	25.77
	計	3,307,712,983	3,275,108,901	39,600	3,859,991	28,783,691	99.01	98.94
南会津	現	397,870,900	397,664,800	0	0	206,100	99.95	99.90
	滞	1,743,812	425,331	0	165,667	1,152,814	24.39	24.09
	計	399,614,712	398,090,131	0	165,667	1,358,914	99.62	99.54
相双	現	2,629,130,100	2,622,944,000	0	0	6,186,100	99.76	99.66
	滞	22,631,562	6,201,744	0	2,012,779	14,417,039	27.40	28.37
	計	2,651,761,662	2,629,145,744	0	2,012,779	20,603,139	99.15	99.07
いわき	現	5,429,265,200	5,402,753,736	200	0	26,511,664	99.51	99.52
	滞	79,717,757	16,993,215	0	6,751,027	55,973,515	21.32	20.44
	計	5,508,982,957	5,419,746,951	200	6,751,027	82,485,179	98.38	98.38
合計	現	30,270,873,900	30,121,278,726	79,834	51,700	149,623,308	99.51	99.50
	滞	477,966,484	108,432,604	144	35,190,322	334,343,702	22.69	25.12
	計	30,748,840,384	30,229,711,330	79,978	35,242,022	483,967,010	98.31	98.34

14) 自動車税環境性能割

(単位:円、%)

区分		調定額 A	収入額 B	過誤納金 未処理額 C	不納 欠損額	未納 繰越額	収入 (B-C) 歩合 A	
							本年度	前年度
地方振興局	現	540,209,000	540,209,000	0	0	0	100.00	—
	滞	0	0	0	0	0	—	—
	計	540,209,000	540,209,000	0	0	0	100.00	—
県北	現	0	0	0	0	0	—	—
	滞	0	0	0	0	0	—	—
	計	0	0	0	0	0	—	—
県中	現	0	0	0	0	0	—	—
	滞	0	0	0	0	0	—	—
	計	0	0	0	0	0	—	—
県南	現	0	0	0	0	0	—	—
	滞	0	0	0	0	0	—	—
	計	0	0	0	0	0	—	—
会津	現	0	0	0	0	0	—	—
	滞	0	0	0	0	0	—	—
	計	0	0	0	0	0	—	—
南会津	現	0	0	0	0	0	—	—
	滞	0	0	0	0	0	—	—
	計	0	0	0	0	0	—	—
相双	現	0	0	0	0	0	—	—
	滞	0	0	0	0	0	—	—
	計	0	0	0	0	0	—	—
いわき	現	180,935,500	180,935,500	0	0	0	100.00	—
	滞	0	0	0	0	0	—	—
	計	180,935,500	180,935,500	0	0	0	100.00	—
合計	現	721,144,500	721,144,500	0	0	0	100.00	—
	滞	0	0	0	0	0	—	—
	計	721,144,500	721,144,500	0	0	0	100.00	—

15) 自動車税種別割

(単位:円、%)

区分		調定額 A	収入額 B	過誤納金 未処理額 C	不納 欠損額	未納 繰越額	収入 (B-C)	
							歩合 A	
							本年度	前年度
地方振興局								
	県北							
	現	167,885,100	167,885,100	0	0	0	100.00	—
	滞	0	0	0	0	0	—	—
	計	167,885,100	167,885,100	0	0	0	100.00	—
県中	現	0	0	0	0	0	—	—
	滞	0	0	0	0	0	—	—
	計	0	0	0	0	0	—	—
県南	現	0	0	0	0	0	—	—
	滞	0	0	0	0	0	—	—
	計	0	0	0	0	0	—	—
会津	現	0	0	0	0	0	—	—
	滞	0	0	0	0	0	—	—
	計	0	0	0	0	0	—	—
南会津	現	0	0	0	0	0	—	—
	滞	0	0	0	0	0	—	—
	計	0	0	0	0	0	—	—
相双	現	0	0	0	0	0	—	—
	滞	0	0	0	0	0	—	—
	計	0	0	0	0	0	—	—
いわき	現	65,056,400	65,056,400	0	0	0	100.00	—
	滞	0	0	0	0	0	—	—
	計	65,056,400	65,056,400	0	0	0	100.00	—
合計	現	232,941,500	232,941,500	0	0	0	100.00	—
	滞	0	0	0	0	0	—	—
	計	232,941,500	232,941,500	0	0	0	100.00	—

16) 鉾区税

(単位:円、%)

区 分		調定額 A	収入額 B	過誤納金 未処理額 C	不 納 欠損額	未 納 繰越額	収入 (B-C)	
							歩合 A	
							本年度	前年度
地方振興局								
県北	現	161,600	161,600	0	0	0	100.00	100.00
	滞	0	0	0	0	0	—	100.00
	計	161,600	161,600	0	0	0	100.00	100.00
県中	現	1,013,800	1,013,800	0	0	0	100.00	100.00
	滞	0	0	0	0	0	—	0.00
	計	1,013,800	1,013,800	0	0	0	100.00	94.96
県南	現	427,600	427,600	0	0	0	100.00	100.00
	滞	0	0	0	0	0	—	—
	計	427,600	427,600	0	0	0	100.00	100.00
会津	現	132,800	132,800	0	0	0	100.00	100.00
	滞	0	0	0	0	0	—	—
	計	132,800	132,800	0	0	0	100.00	100.00
南会津	現	0	0	0	0	0	—	100.00
	滞	0	0	0	0	0	—	—
	計	0	0	0	0	0	—	100.00
相双	現	500,800	500,800	0	0	0	100.00	100.00
	滞	0	0	0	0	0	—	—
	計	500,800	500,800	0	0	0	100.00	100.00
いわき	現	8,145,700	8,145,700	0	0	0	100.00	100.00
	滞	0	0	0	0	0	—	0.00
	計	8,145,700	8,145,700	0	0	0	100.00	99.37
合計	現	10,382,300	10,382,300	0	0	0	100.00	100.00
	滞	0	0	0	0	0	—	2.13
	計	10,382,300	10,382,300	0	0	0	100.00	99.00

17) 固定資産税

(単位:円、%)

区 分		調定額 A	収入額 B	過誤納金 未処理額 C	不 納 欠損額	未 納 繰越額	収入 (B-C)	
							歩合 A	
							本年度	前年度
地方振興局								
相 双	現	4,401,838,000	4,401,838,000	0	0	0	100.00	100.00
	計	4,401,838,000	4,401,838,000	0	0	0	100.00	100.00

18) 核燃料税

(単位:円、%)

区 分		調定額 A	収入額 B	過誤納金 未処理額 C	不 納 欠損額	未 納 繰越額	収入 (B-C)	
							歩合 A	
							本年度	前年度
地方振興局								
税務課	現	0	0	0	0	0	-	-
	計	0	0	0	0	0	-	-

19) 自動車取得税

(単位:円、%)

区 分		調定額 A	収入額 B	過誤納金 未処理額 C	不 納 欠損額	未 納 繰越額	収入 (B-C)	
							歩合 A	
							本年度	前年度
地方振興局								
県北	現	1,254,597,300	1,254,597,300	0	0	0	100.00	100.00
	滞	0	0	0	0	0	-	-
	計	1,254,597,300	1,254,597,300	0	0	0	100.00	100.00
いわき	現	361,316,600	361,316,600	0	0	0	100.00	100.00
	滞	0	0	0	0	0	-	-
	計	361,316,600	361,316,600	0	0	0	100.00	100.00
合計	現	1,615,913,900	1,615,913,900	0	0	0	100.00	100.00
	滞	0	0	0	0	0	-	-
	計	1,615,913,900	1,615,913,900	0	0	0	100.00	100.00

20) 軽油引取税

(単位:円、%)

区 分 地方振興局		調定額 A	収入額 B	過誤納金 未処理額 C	不 納 欠損額	未 納 繰越額	収入 (B-C)	
							歩合 A	
							本年度	前年度
県北	現	8,811,886,138	8,811,886,138	0	0	0	100.00	99.99
	滞	273,355	0	0	0	273,355	0.00	100.00
	計	8,812,159,493	8,811,886,138	0	0	273,355	99.99	99.99
県中	現	12,023,893,575	11,938,033,073	0	0	85,860,502	99.29	99.28
	滞	80,839,420	80,839,420	0	0	0	100.00	100.00
	計	12,104,732,995	12,018,872,493	0	0	85,860,502	99.29	99.28
県南	現	369,053,070	366,701,424	0	0	2,351,646	99.36	100.00
	滞	0	0	0	0	0	—	100.00
	計	369,053,070	366,701,424	0	0	2,351,646	99.36	100.00
会津	現	692,266,885	692,266,885	0	0	0	100.00	100.00
	滞	0	0	0	0	0	—	—
	計	692,266,885	692,266,885	0	0	0	100.00	100.00
南会津	現	73,393,330	73,393,330	0	0	0	100.00	100.00
	滞	0	0	0	0	0	—	—
	計	73,393,330	73,393,330	0	0	0	100.00	100.00
相双	現	359,190,456	359,190,456	0	0	0	100.00	100.00
	滞	0	0	0	0	0	—	—
	計	359,190,456	359,190,456	0	0	0	100.00	100.00
いわき	現	2,395,196,236	2,395,196,236	0	0	0	100.00	100.00
	滞	0	0	0	0	0	—	—
	計	2,395,196,236	2,395,196,236	0	0	0	100.00	100.00
合計	現	24,724,879,690	24,636,667,542	0	0	88,212,148	99.64	99.65
	滞	81,112,775	80,839,420	0	0	273,355	99.66	100.00
	計	24,805,992,465	24,717,506,962	0	0	88,485,503	99.64	99.65

21) 狩猟税

(単位:円、%)

区 分 地方振興局		調定額 A	収入額 B	過誤納金 未処理額 C	不 納 欠損額	未 納 繰越額	収入 (B-C)	
							歩合 A	
							本年度	前年度
税務課	現	14,890,900	14,890,900	0	0	0	100.00	100.00
計	現	14,890,900	14,890,900	0	0	0	100.00	100.00

2 令和元年度税外収入決算額

(1) 科目別

(単位:円、%)

区 分 科 目	予算額 A	調定額 B	収入額 C	過誤納金 未処理額 D	不納欠損額	未納繰越額	対予算 C-D		徴収率 C-D		調定額・収入額 前年度対比	
							A		B		前年度対比	
							本年度	前年度	本年度	前年度	調定額	収入額
税 外 収 入	239,882,000	439,829,182	248,494,779	334,132	9,946,083	181,722,452	103.45	123.76	56.42	65.78	87.29	74.89
延 滞 金	209,953,000	266,427,579	207,194,491	334,132	3,960,226	55,606,994	98.53	109.11	77.64	79.07	87.12	85.58
加 算 金	28,254,000	173,401,003	41,299,688	0	5,985,857	126,115,458	146.17	194.90	23.82	45.15	87.74	46.28
過少申告加算金	1,540,000	30,306,200	3,464,732	0	21,042	26,820,426	224.98	220.88	11.43	15.54	93.75	68.95
不申告加算金	2,304,000	14,925,051	3,223,986	0	1,493	11,699,572	139.93	178.05	21.60	48.26	132.42	59.27
重加算金	24,410,000	128,169,752	34,610,970	0	5,963,322	87,595,460	141.79	194.71	27.00	51.14	83.21	43.94
滞 納 処 分 費	1,675,000	600	600	0	0	0	0.04	100.00	100.00	100.00	0.13	0.13

(2) 地方振興局別

1) 税外収入計

(単位:円、%)

区分	調定額	収入額	過誤納金 未処理額	不納欠損額	未納繰越額	収入歩合		
						B-C A		
地方振興局	A	B	C			本年度	前年度	
県北	現	65,671,616	55,208,232	77,850	217,700	10,323,534	83.95	85.48
	滞	30,259,653	5,418,483	0	734,182	24,106,988	17.91	12.88
	計	95,931,269	60,626,715	77,850	951,882	34,430,522	63.12	68.44
県中	現	97,842,208	72,695,707	97,319	15,364	25,228,456	74.20	91.01
	滞	40,534,251	4,989,819	400	6,355,190	29,189,642	12.31	12.11
	計	138,376,459	77,685,526	97,719	6,370,554	54,418,098	56.07	66.33
県南	現	26,357,653	20,301,116	28,800	0	6,085,337	76.91	63.94
	滞	14,494,346	420,958	0	1,068,016	13,005,372	2.90	24.91
	計	40,851,999	20,722,074	28,800	1,068,016	19,090,709	50.65	58.99
会津	現	18,571,189	17,526,250	32,063	0	1,077,002	94.20	97.86
	滞	1,807,739	621,732	0	72,600	1,113,407	34.39	85.44
	計	20,378,928	18,147,982	32,063	72,600	2,190,409	88.90	94.14
南会津	現	1,745,012	1,729,212	2,600	0	18,400	98.95	100.00
	滞	3,300	0	0	0	3,300	0.00	16.41
	計	1,748,312	1,729,212	2,600	0	21,700	98.76	99.53
相双	現	32,707,431	30,816,041	24,100	23,500	1,891,990	94.14	88.42
	滞	7,127,710	1,194,215	0	126,227	5,807,268	16.75	8.34
	計	39,835,141	32,010,256	24,100	149,727	7,699,258	80.30	81.81
いわき	現	37,952,463	32,672,141	71,000	0	5,351,322	85.90	55.14
	滞	64,754,611	4,900,873	0	1,333,304	58,520,434	7.57	10.41
	計	102,707,074	37,573,014	71,000	1,333,304	63,871,756	36.51	46.96
税務課	現	0	0	0	0	0	—	—
	滞	0	0	0	0	0	—	—
	計	0	0	0	0	0	—	—
合計	現	280,847,572	230,948,699	333,732	256,564	49,976,041	82.11	78.44
	滞	158,981,610	17,546,080	400	9,689,519	131,746,411	11.04	19.08
	計	439,829,182	248,494,779	334,132	9,946,083	181,722,452	56.42	65.78

2) 延滞金

(単位:円、%)

区分	調定額	収入額	過誤納金 未処理額	不納欠損額	未納繰越額	収入歩合		
						B-C A		
地方振興局	A	B	C			本年度	前年度	
県北	現	55,059,826	51,975,864	77,850	217,700	2,944,112	94.26	92.97
	滞	15,860,392	2,486,824	0	439,253	12,934,315	15.68	20.31
	計	70,920,218	54,462,688	77,850	656,953	15,878,427	76.68	78.76
県中	現	64,727,003	59,104,606	97,319	15,364	5,704,352	91.16	93.62
	滞	15,616,678	3,296,995	400	664,262	11,655,821	21.11	22.04
	計	80,343,681	62,401,601	97,719	679,626	17,360,173	77.55	80.36
県南	現	20,565,104	19,840,004	28,800	0	753,900	96.33	96.76
	滞	3,121,189	419,068	0	1,068,016	1,634,105	13.43	25.18
	計	23,686,293	20,259,072	28,800	1,068,016	2,388,005	85.41	82.36
会津	現	16,732,572	16,498,843	32,063	0	265,792	98.41	98.39
	滞	989,187	439,673	0	72,600	476,914	44.45	66.61
	計	17,721,759	16,938,516	32,063	72,600	742,706	95.40	94.90
南会津	現	850,227	834,427	2,600	0	18,400	97.84	100.00
	滞	3,300	0	0	0	3,300	0.00	16.41
	計	853,527	834,427	2,600	0	21,700	97.46	99.52
相双	現	20,948,088	20,114,662	24,100	23,500	834,026	95.91	85.60
	滞	2,121,791	557,461	0	126,227	1,438,103	26.27	10.05
	計	23,069,879	20,672,123	24,100	149,727	2,272,129	89.50	75.74
いわき	現	33,730,977	30,147,742	71,000	0	3,654,235	89.17	93.17
	滞	16,101,245	1,478,322	0	1,333,304	13,289,619	9.18	13.45
	計	49,832,222	31,626,064	71,000	1,333,304	16,943,854	63.32	72.51
税務課	現	0	0	0	0	0	—	—
	滞	0	0	0	0	0	—	—
	計	0	0	0	0	0	—	—
合計	現	212,613,797	198,516,148	333,732	256,564	14,174,817	93.21	92.92
	滞	53,813,782	8,678,343	400	3,703,662	41,432,177	16.13	20.35
	計	266,427,579	207,194,491	334,132	3,960,226	55,606,994	77.64	79.07

3) 加算金計

(単位:円、%)

区分		調定額 A	収入額 B	過誤納金 未処理額 C	不納欠損額	未納繰越額	収入歩合 B-C	
							A	
							本年度	前年度
地方振興局								
県北	現	10,611,790	3,232,368	0	0	7,379,422	30.46	60.00
	滞	14,399,261	2,931,659	0	294,929	11,172,673	20.36	1.13
	計	25,011,051	6,164,027	0	294,929	18,552,095	24.65	39.77
県中	現	33,115,205	13,591,101	0	0	19,524,104	41.04	81.24
	滞	24,917,573	1,692,824	0	5,690,928	17,533,821	6.79	5.65
	計	58,032,778	15,283,925	0	5,690,928	37,057,925	26.34	38.46
県南	現	5,792,549	461,112	0	0	5,331,437	7.96	20.33
	滞	11,373,157	1,890	0	0	11,371,267	0.02	0.00
	計	17,165,706	463,002	0	0	16,702,704	2.70	20.25
会津	現	1,838,017	1,026,807	0	0	811,210	55.86	94.22
	滞	818,552	182,059	0	0	636,493	22.24	91.53
	計	2,656,569	1,208,866	0	0	1,447,703	45.50	92.32
南会津	現	894,785	894,785	0	0	0	100.00	100.00
	滞	0	0	0	0	0	—	—
	計	894,785	894,785	0	0	0	100.00	100.00
相双	現	11,759,343	10,701,379	0	0	1,057,964	91.00	90.87
	滞	5,005,919	636,754	0	0	4,369,165	12.72	2.46
	計	16,765,262	11,338,133	0	0	5,427,129	67.63	87.64
いわき	現	4,221,486	2,524,399	0	0	1,697,087	59.80	24.50
	滞	48,653,366	3,422,551	0	0	45,230,815	7.03	3.42
	計	52,874,852	5,946,950	0	0	46,927,902	11.25	22.20
税務課	現	0	0	0	0	0	—	—
	滞	0	0	0	0	0	—	—
	計	0	0	0	0	0	—	—
合計	現	68,233,175	32,431,951	0	0	35,801,224	47.53	54.26
	滞	105,167,828	8,867,737	0	5,985,857	90,314,234	8.43	17.57
	計	173,401,003	41,299,688	0	5,985,857	126,115,458	23.82	45.15

ア 過少申告加算金

(単位:円、%)

区分		調定額 A	収入額 B	過誤納金 未処理額 C	不納欠損額	未納繰越額	収入歩合 B-C	
							A	
							本年度	前年度
地方振興局								
県北	現	684,382	684,382	0	0	0	100.00	82.33
	滞	265,865	115,139	0	21,042	129,684	43.31	0.00
	計	950,247	799,521	0	21,042	129,684	84.14	74.26
県中	現	1,937,390	1,855,825	0	0	81,565	95.79	98.96
	滞	313,861	2,675	0	0	311,186	0.85	0.00
	計	2,251,251	1,858,500	0	0	392,751	82.55	66.11
県南	現	124,169	124,169	0	0	0	100.00	98.22
	滞	979	0	0	0	979	0.00	—
	計	125,148	124,169	0	0	979	99.22	98.22
会津	現	69,143	69,143	0	0	0	100.00	100.00
	滞	0	0	0	0	0	—	—
	計	69,143	69,143	0	0	0	100.00	100.00
南会津	現	127,103	127,103	0	0	0	100.00	—
	滞	0	0	0	0	0	—	—
	計	127,103	127,103	0	0	0	100.00	—
相双	現	290,567	290,567	0	0	0	100.00	95.55
	滞	129,234	128,400	0	0	834	99.35	0.00
	計	419,801	418,967	0	0	834	99.80	95.52
いわき	現	61,363	61,363	0	0	0	100.00	1.21
	滞	26,302,144	5,966	0	0	26,296,178	0.02	100.00
	計	26,363,507	67,329	0	0	26,296,178	0.26	1.47
税務課	現	0	0	0	0	0	—	—
	滞	0	0	0	0	0	—	—
	計	0	0	0	0	0	—	—
合計	現	3,294,117	3,212,552	0	0	81,565	97.52	15.59
	滞	27,012,083	252,180	0	21,042	26,738,861	0.93	12.98
	計	30,306,200	3,464,732	0	21,042	26,820,426	11.43	15.54

イ 不申告加算金

(単位:円、%)

区分	調定額	収入額	過誤納金 未処理額 C	不納欠損額	未納繰越額	収入歩合 B-C		
						A		
						本年度	前年度	
地方振興局	A	B	C					
県北	現	220,195	215,300	0	0	4,895	97.78	61.61
	滞	695,805	318,027	0	1,493	376,285	45.71	15.04
	計	916,000	533,327	0	1,493	381,180	58.22	42.72
県中	現	7,763,068	1,092,111	0	0	6,670,957	14.07	64.39
	滞	3,382,973	27,175	0	0	3,355,798	0.80	2.06
	計	11,146,041	1,119,286	0	0	10,026,755	10.04	18.73
県南	現	15,313	3,987	0	0	11,326	26.04	95.99
	滞	16,791	1,890	0	0	14,901	11.26	0.00
	計	32,104	5,877	0	0	26,227	18.31	54.33
会津	現	64,697	62,322	0	0	2,375	96.33	38.29
	滞	182,059	182,059	0	0	0	100.00	0.00
	計	246,756	244,381	0	0	2,375	99.04	38.03
南会津	現	2,392	2,392	0	0	0	100.00	—
	滞	0	0	0	0	0	—	—
	計	2,392	2,392	0	0	0	100.00	—
相双	現	1,123,866	1,051,378	0	0	72,488	93.55	87.53
	滞	695,902	30,152	0	0	665,750	4.33	16.86
	計	1,819,768	1,081,530	0	0	738,238	59.43	84.04
いわき	現	201,393	162,557	0	0	38,836	80.72	66.73
	滞	560,597	74,636	0	0	485,961	13.31	3.96
	計	761,990	237,193	0	0	524,797	31.13	29.13
税務課	現	0	0	0	0	0	—	—
	滞	0	0	0	0	0	—	—
	計	0	0	0	0	0	—	—
合計	現	9,390,924	2,590,047	0	0	6,800,877	27.58	77.55
	滞	5,534,127	633,939	0	1,493	4,898,695	11.46	4.41
	計	14,925,051	3,223,986	0	1,493	11,699,572	21.60	48.26

ウ 重加算金

(単位:円、%)

区分	調定額	収入額	過誤納金 未処理額 C	不納欠損額	未納繰越額	収入歩合 B-C		
						A		
						本年度	前年度	
地方振興局	A	B	C					
県北	現	9,707,213	2,332,686	0	0	7,374,527	24.03	58.40
	滞	13,437,591	2,498,493	0	272,394	10,666,704	18.59	0.34
	計	23,144,804	4,831,179	0	272,394	18,041,231	20.87	37.94
県中	現	23,414,747	10,643,165	0	0	12,771,582	45.45	81.69
	滞	21,220,739	1,662,974	0	5,690,928	13,866,837	7.84	6.34
	計	44,635,486	12,306,139	0	5,690,928	26,638,419	27.57	40.06
県南	現	5,653,067	332,956	0	0	5,320,111	5.89	19.68
	滞	11,355,387	0	0	0	11,355,387	0.00	0.00
	計	17,008,454	332,956	0	0	16,675,498	1.96	19.67
会津	現	1,704,177	895,342	0	0	808,835	52.54	100.00
	滞	636,493	0	0	0	636,493	0.00	91.56
	計	2,340,670	895,342	0	0	1,445,328	38.25	93.76
南会津	現	765,290	765,290	0	0	0	100.00	100.00
	滞	0	0	0	0	0	—	—
	計	765,290	765,290	0	0	0	100.00	100.00
相双	現	10,344,910	9,359,434	0	0	985,476	90.47	90.88
	滞	4,180,783	478,202	0	0	3,702,581	11.44	0.00
	計	14,525,693	9,837,636	0	0	4,688,057	67.73	87.43
いわき	現	3,958,730	2,300,479	0	0	1,658,251	58.11	45.71
	滞	21,790,625	3,341,949	0	0	18,448,676	15.34	2.28
	計	25,749,355	5,642,428	0	0	20,106,927	21.91	37.92
税務課	現	0	0	0	0	0	—	—
	滞	0	0	0	0	0	—	—
	計	0	0	0	0	0	—	—
合計	現	55,548,134	26,629,352	0	0	28,918,782	47.94	64.00
	滞	72,621,618	7,981,618	0	5,963,322	58,676,678	10.99	18.98
	計	128,169,752	34,610,970	0	5,963,322	87,595,460	27.00	51.14

3 令和元年度県税の納税義務者等

(1) 税目別

(単位:人、件)

区分 税目		調 定		収 入		不 納 欠 損		未 納 繰 越		督促件数	過誤納金 未処理件数	
		義務者数	件数	義務者数	件数	義務者数	件数	義務者数	件数			
法人県民税	現	43,626	59,484	42,807	58,560	0	0	819	924	1,667	6	
	滞		1,657		403	86	152	561	1,102	12	0	
	計	43,626	61,141	42,807	58,963	86	152	1,380	2,026	1,679	6	
県民税利子割	現	301	5,501	301	5,501	0	0	0	0	0	0	
県民税配当割	現	3,300	7,337	3,300	7,337	0	0	0	0	0	0	
県民税譲渡割	現	132	390	132	390	0	0	0	0	0	0	
個人事業税	現	11,608	22,363	11,092	21,748	0	0	516	615	1,431	1	
	滞		929		266	15	45	257	618	0	0	
	計	11,608	23,292	11,092	22,014	15	45	773	1,233	1,431	1	
法人事業税	現	17,536	30,260	17,295	29,957	0	0	241	303	550	6	
	滞		551		134	13	17	203	400	7	0	
	計	17,536	30,811	17,295	30,091	13	17	444	703	557	6	
地方消費税	譲	1	11	1	11	0	0	0	0	0	0	
	貸	1	11	1	11	0	0	0	0	0	0	
	計	2	22	2	22	0	0	0	0	0	0	
不動産取得税	現	10,213	14,437	10,042	14,189	0	0	171	248	1,442	0	
	滞		936		206	13	15	463	715	1	0	
	計	10,213	15,373	10,042	14,395	13	15	634	963	1,443	0	
県たばこ税	現	520	632	519	631	0	0	1	1	2	0	
	滞		0		0	0	0	0	0	0	0	
	計	520	632	519	631	0	0	1	1	2	0	
ゴルフ場利用税	現	43	464	41	454	0	0	2	10	25	0	
	滞		10		1	0	0	2	9	0	0	
	計	43	474	41	455	0	0	4	19	25	0	
自動車税	現	610,440	886,188	606,937	882,255	1	1	3,502	3,932	98,525	5	
	滞		12,662		2,837	519	949	4,337	8,876	5	1	
	計	610,440	898,850	606,937	885,092	520	950	7,839	12,808	98,530	6	
	環境性能割	現	12,508	17,005	12,508	17,005	0	0	0	0	0	0
	種別割	現	21,557	28,432	21,557	28,432	0	0	0	0	0	0
	計	現	34,065	45,437	34,065	45,437	0	0	0	0	0	0
		滞		0		0	0	0	0	0	0	0
計	34,065	45,437	34,065	45,437	0	0	0	0	0	0		
鉱区税	現	37	94	37	94	0	0	0	0	0	0	
	滞		0		0	0	0	0	0	0	0	
	計	37	94	37	94	0	0	0	0	0	0	
固定資産税	現	1	4	1	4	0	0	0	0	0	0	
核燃料税	現	0	0	0	0	0	0	0	0	0	0	
自動車取得税	現	15,779	20,700	15,779	20,700	0	0	0	0	1	0	
	滞		0		0	0	0	0	0	0	0	
	計	15,779	20,700	15,779	20,700	0	0	0	0	1	0	
軽油引取税	現	173	2,509	171	2,507	0	0	2	2	9	0	
	滞		4		1	0	0	1	3	0	0	
	計	173	2,513	171	2,508	0	0	3	5	9	0	
狩猟税	現	1	2	1	2	0	0	0	0	0	0	
産業廃棄物税	現	25	130	25	130	0	0	0	0	0	0	
	滞		0		0	0	0	0	0	0	0	
	計	25	130	25	130	0	0	0	0	0	0	
県税計	現	747,802	1,095,954	742,547	1,089,918	1	1	5,254	6,035	103,652	18	
	滞	-	16,749	-	3,848	646	1,178	5,824	11,723	25	1	
	計	747,802	1,112,703	742,547	1,093,766	647	1,179	11,078	17,758	103,677	19	

- (注) 1 個人県民税を除く。
 2 調定及び収入の義務者数には、滞納繰越分を含まない。
 3 過誤納金未処理の件数は、歳入還付分のみである。

(2) 地方振興局別

(単位:人、件)

区分	調定		収入		不納欠損		未納繰越		督促件数	過誤納金 未処理件数
	義務者数	件数	義務者数	件数	義務者数	件数	義務者数	件数		
地方振興局										
県北	217,540	323,801	216,305	318,729	162	322	2,762	4,750	22,747	1
県中	193,103	298,360	191,124	291,180	220	383	4,236	6,797	31,462	14
県南	53,153	76,710	52,816	75,583	41	68	697	1,059	9,585	1
会津	79,206	109,813	78,830	108,573	77	150	766	1,090	12,796	2
南会津	9,178	13,295	9,167	13,248	3	4	31	43	1,560	0
相双	56,761	90,073	56,505	88,988	45	61	588	1,024	5,962	0
いわき	138,858	200,627	137,797	197,441	99	191	1,998	2,995	19,565	1
税務課	3	24	3	24	0	0	0	0	0	0
県税計	747,802	1,112,703	742,547	1,093,766	647	1,179	11,078	17,758	103,677	19

- (注) 1 個人県民税を除く。
 2 調定及び収入の義務者数には、滞納繰越分を含まない。
 3 過誤納金未処理の件数は、歳入還付分のみである。

4 令和元年度過誤納金

(1) 歳入還付(令和元年度発生分)

1) 税目別

(単位: 件、円)

税目	区分	発生						処理				現在		還付加算金				
		調定の減		その他		計		還付		充当				歳出総額		左のうち歳入へ振替分		
		件数	金額	件数	金額	件数	金額	件数	金額	件数	金額	件数	金額	件数	金額	件数	金額	
県民税	個人	現	0	0	0	0	0	0	0	0	0	0	0	0	0	0	0	0
		滞	0	0	0	0	0	0	0	0	0	0	0	0	0	0	0	0
		計	0	0	0	0	0	0	0	0	0	0	0	0	0	0	0	0
	法人	現	2,109	107,016,300	369	13,997,454	2,478	121,013,754	2,319	110,980,654	153	9,906,800	6	126,300	165	550,500	145	425,200
		滞	4	34,600	5	102,700	9	137,300	4	63,900	5	73,400	0	0	0	0	0	0
		計	2,113	107,050,900	374	14,100,154	2,487	121,151,054	2,323	111,044,554	158	9,980,200	6	126,300	165	550,500	145	425,200
	利子割	現	4	121	0	0	4	121	4	121	0	0	0	0	0	0	0	0
		滞	0	0	2	1,770	2	1,770	2	1,770	0	0	0	0	0	0	0	0
		計	4	121	2	1,770	6	1,891	6	1,891	0	0	0	0	0	0	0	0
	配当割	現	0	0	2	1,770	2	1,770	2	1,770	0	0	0	0	0	0	0	0
		滞	0	0	0	0	0	0	0	0	0	0	0	0	0	0	0	0
		計	0	0	2	1,770	2	1,770	2	1,770	0	0	0	0	0	0	0	0
株式等譲渡所得割	現	2,113	107,016,421	371	13,999,224	2,484	121,015,645	2,325	110,982,545	153	9,906,800	6	126,300	165	550,500	145	425,200	
	滞	4	34,600	5	102,700	9	137,300	4	63,900	5	73,400	0	0	0	0	0	0	
	計	2,117	107,051,021	376	14,101,924	2,493	121,152,945	2,329	111,046,445	158	9,980,200	6	126,300	165	550,500	145	425,200	
事業税	個人	現	22	1,046,400	61	5,655,576	83	6,701,976	77	6,183,400	5	518,376	1	200	2	2,700	2	2,700
		滞	0	0	13	232,682	13	232,682	3	111,700	10	120,982	0	0	0	0	0	
		計	22	1,046,400	74	5,888,258	96	6,934,658	80	6,295,100	15	639,358	1	200	2	2,700	2	2,700
	法人	現	2,449	1,723,884,878	245	61,792,018	2,694	1,785,676,896	2,644	1,760,830,184	44	24,539,503	6	307,209	934	5,995,600	850	4,909,400
		滞	8	1,025,972	1	20,088	9	1,046,060	7	1,015,279	2	30,781	0	0	2	3,561	2	3,561
		計	2,457	1,724,910,850	246	61,812,106	2,703	1,786,722,956	2,651	1,761,845,463	46	24,570,284	6	307,209	936	5,999,161	852	4,912,961
	計	現	2,471	1,724,931,278	306	67,447,594	2,777	1,792,378,872	2,721	1,767,013,584	49	25,057,879	7	307,409	936	5,998,300	852	4,912,100
		滞	8	1,025,972	14	252,770	22	1,278,742	10	1,126,979	12	151,763	0	0	2	3,561	2	3,561
		計	2,479	1,725,957,250	320	67,700,364	2,799	1,793,657,614	2,731	1,768,140,563	61	25,209,642	7	307,409	938	6,001,861	854	4,915,661
	不動産取得税	現	1,097	80,142,662	54	2,423,830	1,151	82,566,492	1,145	82,385,792	6	180,700	0	0	12	16,600	11	14,900
		滞	4	103,976	4	33,000	8	136,976	4	92,726	4	37,700	0	0	0	0	0	0
		計	1,101	80,246,638	58	2,456,830	1,159	82,703,468	1,149	82,485,068	10	218,400	0	0	12	16,600	11	14,900
県たばこ税	現	0	0	6	3,692	6	3,692	6	3,692	0	0	0	0	0	0	0	0	
	滞	0	0	2	2,950	2	2,950	2	2,950	0	0	0	0	0	0	0	0	
	計	0	0	8	6,642	8	6,642	8	6,642	0	0	0	0	0	0	0	0	
ゴルフ場利用税	現	0	0	2	2,950	2	2,950	2	2,950	0	0	0	0	0	0	0	0	
	滞	0	0	0	0	0	0	0	0	0	0	0	0	0	0	0	0	
	計	0	0	2	2,950	2	2,950	2	2,950	0	0	0	0	0	0	0	0	
自動車税	普通	現	62,103	996,315,432	1,370	33,171,427	63,473	1,029,486,859	62,858	1,014,552,883	610	14,854,142	5	79,834	0	0	0	0
		滞	5	39,386	54	581,156	59	620,542	17	243,680	41	376,718	1	144	0	0	0	0
		計	62,108	996,354,818	1,424	33,752,583	63,532	1,030,107,401	62,875	1,014,796,563	651	15,230,860	6	79,978	0	0	0	0
	環境性能割	現	244	2,828,300	0	0	244	2,828,300	240	2,774,100	4	54,200	0	0	0	0	0	0
		滞	0	0	0	0	0	0	0	0	0	0	0	0	0	0	0	0
		計	244	2,828,300	0	0	244	2,828,300	240	2,774,100	4	54,200	0	0	0	0	0	0
	種別割	現	175	1,191,400	0	0	175	1,191,400	173	1,184,300	2	7,100	0	0	0	0	0	0
		滞	0	0	0	0	0	0	0	0	0	0	0	0	0	0	0	0
		計	175	1,191,400	0	0	175	1,191,400	173	1,184,300	2	7,100	0	0	0	0	0	0
	計	現	419	4,019,700	0	0	419	4,019,700	413	3,958,400	6	61,300	0	0	0	0	0	0
		滞	0	0	0	0	0	0	0	0	0	0	0	0	0	0	0	0
		計	419	4,019,700	0	0	419	4,019,700	413	3,958,400	6	61,300	0	0	0	0	0	0
核燃料税	現	0	0	0	0	0	0	0	0	0	0	0	0	0	0	0	0	
	滞	0	0	0	0	0	0	0	0	0	0	0	0	0	0	0	0	
	計	0	0	0	0	0	0	0	0	0	0	0	0	0	0	0	0	
鉱区税	現	0	0	0	0	0	0	0	0	0	0	0	0	0	0	0	0	
	滞	0	0	0	0	0	0	0	0	0	0	0	0	0	0	0	0	
	計	0	0	0	0	0	0	0	0	0	0	0	0	0	0	0	0	
自動車取得税	現	18	832,100	1	2,813,800	19	3,645,900	19	3,645,900	0	0	0	0	0	0	0	0	
	滞	0	0	0	0	0	0	0	0	0	0	0	0	0	0	0	0	
	計	18	832,100	1	2,813,800	19	3,645,900	19	3,645,900	0	0	0	0	0	0	0	0	
軽油引取税	現	7	693,640	4	172,489	11	866,129	11	866,129	0	0	0	0	0	0	0	0	
	滞	0	0	0	0	0	0	0	0	0	0	0	0	0	0	0	0	
	計	7	693,640	4	172,489	11	866,129	11	866,129	0	0	0	0	0	0	0	0	
産業廃棄物税	現	2	90,800	0	0	2	90,800	1	800	1	90,000	0	0	0	0	0	0	
	滞	0	0	0	0	0	0	0	0	0	0	0	0	0	0	0	0	
	計	2	90,800	0	0	2	90,800	1	800	1	90,000	0	0	0	0	0	0	
県税計	現	68,230	2,914,042,033	2,114	120,035,006	70,344	3,034,077,039	69,501	2,983,412,675	825	50,150,821	18	513,543	1,113	6,565,400	1,008	5,352,200	
	滞	21	1,203,934	77	969,626	98	2,173,560	35	1,533,835	62	639,581	1	144	2	3,561	2	3,561	
	計	68,251	2,915,245,967	2,191	121,004,632	70,442	3,036,250,599	69,536	2,984,946,510	887	50,790,402	19	513,687	1,115	6,568,961	1,010	5,355,761	

2) 税外収入科目別

(単位: 件、円)

税目	区分	発生						処理				現在		還付加算金				
		調定の減		その他		計		還付		充当				歳出総額		左のうち歳入へ振替分		
		件数	金額	件数	金額	件数	金額	件数	金額	件数	金額	件数	金額	件数	金額	件数	金額	
延滞金	現	120	339,879	1,407	1,499,189	1,527	1,839,068	1,397	1,582,448	120	245,051	10	11,569	0	0	0	0	
	滞	3	11,468	83	188,986	86	200,454	59	109,153	27	91,301	0	0	0	0	0	0	
	計	123	351,347	1,490	1,688,175	1,613	2,039,522	1,456	1,691,601	147	336,352	10	11,569	0	0	0	0	
加算金	過少申告	現	1	1,100	8	167,703	9	168,803	8	153,803	1	15,000	0	0	0	0	0	0
		滞	0	0	0	0	0	0	0	0	0	0	0	0	0	0	0	0
		計	1	1,100	8	167,703	9	168,803	8	153,803	1	15,000	0	0	0	0	0	0
	不申告	現	1	211	1	3,285	2	3,496	2	3,496	0	0	0	0</				

(2) 歳出還付

1) 科目別(平成30年度からの繰越分)

(単位:件、円)

区分	発 生						処 理				現 在		還付加算金	
	調定の減		その他		計		還付		充当		件数	金額	件数	金額
	件数	金額	件数	金額	件数	金額	件数	金額	件数	金額				
税 目	件数	金額	件数	金額	件数	金額	件数	金額	件数	金額	件数	金額	件数	金額
県 税 計	168	16,738,101	4	13,232	172	16,751,333	162	16,301,533	10	449,800	0	0	5	24,409
県 個 人	0	0	0	0	0	0	0	0	0	0	0	0	0	0
法 人	43	2,315,101	1	3,100	44	2,318,201	39	2,274,501	5	43,700	0	0	1	1,700
民 利 子 割	0	0	0	0	0	0	0	0	0	0	0	0	0	0
配 当 割	0	0	0	0	0	0	0	0	0	0	0	0	0	0
税 株 式 等 譲 渡 所 得 割	0	0	0	0	0	0	0	0	0	0	0	0	0	0
計	43	2,315,101	1	3,100	44	2,318,201	39	2,274,501	5	43,700	0	0	1	1,700
事 業 個 人	0	0	0	0	0	0	0	0	0	0	0	0	0	0
法 人	35	8,571,900	0	0	35	8,571,900	31	8,168,000	4	403,900	0	0	2	17,109
税 計	35	8,571,900	0	0	35	8,571,900	31	8,168,000	4	403,900	0	0	2	17,109
不 動 産 取 得 税	86	5,841,400	0	0	86	5,841,400	86	5,841,400	0	0	0	0	2	5,600
県 た ば こ 税	0	0	0	0	0	0	0	0	0	0	0	0	0	0
ゴ ル フ 場 利 用 税	0	0	0	0	0	0	0	0	0	0	0	0	0	0
自 動 車 税	4	9,700	1	4,700	5	14,400	4	12,200	1	2,200	0	0	0	0
鋤 区 税	0	0	0	0	0	0	0	0	0	0	0	0	0	0
核 燃 料 税	0	0	0	0	0	0	0	0	0	0	0	0	0	0
自 動 車 取 得 税	0	0	0	0	0	0	0	0	0	0	0	0	0	0
軽 油 引 取 税	0	0	2	5,432	2	5,432	2	5,432	0	0	0	0	0	0
産 業 廃 棄 物 税	0	0	0	0	0	0	0	0	0	0	0	0	0	0
税 外 収 入 計	1	1,300	23	19,360	24	20,660	21	17,240	3	3,420	0	0	0	0
延 滞 金	1	1,300	23	19,360	24	20,660	21	17,240	3	3,420	0	0	0	0
過 少 申 告 加 算 金	0	0	0	0	0	0	0	0	0	0	0	0	0	0
不 申 告 加 算 金	0	0	0	0	0	0	0	0	0	0	0	0	0	0
重 加 算 金	0	0	0	0	0	0	0	0	0	0	0	0	0	0
事 故 徴 収 金	0	0	0	0	0	0	0	0	0	0	0	0	0	0
総 計	169	16,739,401	27	32,592	196	16,771,993	183	16,318,773	13	453,220	0	0	5	24,409

2) 科目別(平成30年度以前収入分で令和元年度発生分)

(単位:件、円)

区分	発 生		処 理				現 在		還付加算金	
	件数	金額	還 付		充 当		件数	金額	件数	金額
			件数	金額	件数	金額				
税 目	件数	金額	件数	金額	件数	金額	件数	金額	件数	金額
県 税 計	8,882	2,383,632,801	8,394	2,354,188,832	342	19,287,902	146	10,156,067	2,017	16,636,036
県 個 人	0	0	0	0	0	0	0	0	0	0
法 人	3,437	270,074,523	3,172	259,113,889	249	10,919,034	16	41,600	385	1,928,200
民 利 子 割	17	11,496	12	1,858	0	0	5	9,638	0	0
配 当 割	7	11,937	6	2,376	0	0	1	9,561	0	0
税 株 式 等 譲 渡 所 得 割	3	41,828	2	860	0	0	1	40,968	0	0
計	3,464	270,139,784	3,192	259,118,983	249	10,919,034	23	101,767	385	1,928,200
事 業 個 人	121	4,731,100	109	4,509,300	7	107,500	5	114,300	2	14,500
法 人	3,514	1,956,650,831	3,409	1,948,356,513	63	6,279,718	42	2,014,600	1,535	14,250,136
税 計	3,635	1,961,381,931	3,518	1,952,865,813	70	6,387,218	47	2,128,900	1,537	14,264,636
不 動 産 取 得 税	1,680	150,399,393	1,593	140,678,493	12	1,818,500	75	7,902,400	95	443,200
県 た ば こ 税	0	0	0	0	0	0	0	0	0	0
ゴ ル フ 場 利 用 税	0	0	0	0	0	0	0	0	0	0
自 動 車 税	99	1,565,564	87	1,379,414	11	163,150	1	23,000	0	0
鋤 区 税	0	0	0	0	0	0	0	0	0	0
核 燃 料 税	0	0	0	0	0	0	0	0	0	0
自 動 車 取 得 税	3	144,100	3	144,100	0	0	0	0	0	0
軽 油 引 取 税	1	2,029	1	2,029	0	0	0	0	0	0
産 業 廃 棄 物 税	0	0	0	0	0	0	0	0	0	0
税 外 収 入 計	241	759,381	191	590,268	36	141,264	14	27,849	4	5,950
延 滞 金	233	677,192	187	571,281	35	95,939	11	9,972	3	4,956
過 少 申 告 加 算 金	3	65,129	1	14,145	1	45,325	1	5,659	1	994
不 申 告 加 算 金	0	0	0	0	0	0	0	0	0	0
重 加 算 金	5	17,060	3	4,842	0	0	2	12,218	0	0
事 故 徴 収 金	0	0	0	0	0	0	0	0	0	0
総 計	9,123	2,384,392,182	8,585	2,354,779,100	378	19,429,166	160	10,183,916	2,021	16,641,986

※ 還付と充当がある場合には、件数は還付のみで表記している。

区分	発 生		処 理				現 在		還付加算金	
	件数	金額	還 付		充 当		件数	金額	件数	金額
			件数	金額	件数	金額				
税 目	件数	金額	件数	金額	件数	金額	件数	金額	件数	金額
歳 出 還 付 計 (税外収入含む)	9,319	2,401,164,175	8,768	2,371,097,873	391	19,882,386	160	10,183,916	2,026	16,666,395

(3) 地方振興局別

1) 歳入還付(令和元年度発生分)

(単位:件、円)

区分	発 生						処 理				現 在		還付加算金	
	調定の減		その他		計		還付		充当					
	件数	金額	件数	金額	件数	金額	件数	金額	件数	金額	件数	金額	件数	金額
地方振興局														
県北	16,215	535,086,391	929	22,231,517	17,144	557,317,908	16,864	524,497,814	276	32,818,210	4	1,884	222	951,826
県中	21,004	611,450,052	1,114	25,881,670	22,118	637,331,722	21,732	627,250,377	367	9,599,317	19	482,028	285	1,758,483
県南	4,338	301,570,730	259	9,317,750	4,597	310,888,480	4,524	309,248,491	72	1,639,845	1	144	70	492,788
会津	6,677	211,839,844	360	5,782,351	7,037	217,622,195	6,973	215,957,053	61	1,624,242	3	40,900	100	466,735
南会津	829	24,959,246	59	642,010	888	25,601,256	880	25,416,381	8	184,875	0	0	20	133,072
相双	5,709	753,603,427	319	14,243,686	6,028	767,847,113	5,954	766,493,189	73	1,353,824	1	100	194	1,444,210
いわき	13,607	477,251,594	661	45,040,044	14,268	522,291,638	14,084	518,184,164	183	4,107,274	1	200	224	1,321,847
税務課	0	0	0	0	0	0	0	0	0	0	0	0	0	0
計	68,379	2,915,761,284	3,701	123,139,028	72,080	3,038,900,312	71,011	2,987,047,469	1,040	51,327,587	29	525,256	1,115	6,568,961

2) 歳出還付

ア 平成30年度からの繰越分

(単位:件、円)

区分	発 生						処 理				現 在		還付加算金	
	調定の減		その他		計		還付		充当					
	件数	金額	件数	金額	件数	金額	件数	金額	件数	金額	件数	金額	件数	金額
地方振興局														
県北	36	1,563,400	11	16,269	47	1,579,669	45	1,579,469	2	200	0	0	2	5,600
県中	71	10,892,201	5	12,939	76	10,905,140	70	10,683,020	6	222,120	0	0	0	0
県南	10	290,200	2	700	12	290,900	11	290,500	1	400	0	0	0	0
会津	9	476,600	0	0	9	476,600	9	476,600	0	0	0	0	0	0
南会津	0	0	0	0	0	0	0	0	0	0	0	0	0	0
相双	21	1,532,200	0	0	21	1,532,200	21	1,532,200	0	0	0	0	2	17,412
いわき	22	1,984,800	9	2,684	31	1,987,484	27	1,756,984	4	230,500	0	0	1	1,397
税務課	0	0	0	0	0	0	0	0	0	0	0	0	0	0
計	169	16,739,401	27	32,592	196	16,771,993	183	16,318,773	13	453,220	0	0	5	24,409

イ 平成30年度以前収入分で令和元年度発生分

(単位:件、円)

区分	発 生		処 理				現 在		還付加算金	
			還 付		充 当					
	件数	金額	件数	金額	件数	金額	件数	金額	件数	金額
地方振興局										
県北	2,278	405,301,859	2,137	399,525,574	96	4,147,098	45	1,629,187	463	3,116,747
県中	2,639	533,959,514	2,460	523,394,300	127	6,939,126	52	3,626,088	533	4,289,433
県南	521	114,125,623	490	110,804,099	25	2,458,824	6	862,700	112	609,167
会津	803	219,347,049	758	218,073,774	33	942,467	12	330,808	162	1,585,398
南会津	104	14,462,077	100	13,279,313	4	1,182,764	0	0	24	129,781
相双	1,163	639,620,238	1,125	637,792,724	24	1,188,514	14	639,000	333	3,821,943
いわき	1,615	457,575,822	1,515	451,909,316	69	2,570,373	31	3,096,133	394	3,089,517
税務課	0	0	0	0	0	0	0	0	0	0
計	9,123	2,384,392,182	8,585	2,354,779,100	378	19,429,166	160	10,183,916	2,021	16,641,986

5 令和元年度不納欠損

(1) 税目別

(単位:件、円)

税目	区分	法第15条の7第4項該当のもの		法第18条第1項該当のもの(5年消滅時効)				法第15条の7第5項該当のもの		計	
		(処分停止後3年経過消滅)		滞納処分停止中のもの		その他のもの		(納付(入)義務直ちに消滅等)			
		件数	金額	件数	金額	件数	金額	件数	金額	件数	金額
現年課税分		0	0	0	0	0	0	226	2,093,580	226	2,093,580
滞納繰越分		4,262	78,203,261	4,500	77,787,965	4,000	36,970,998	2,539	35,834,619	15,301	228,796,843
滞納繰越内訳	個人県民税	3,682	36,567,633	3,952	36,699,218	4,000	36,970,998	2,489	29,876,615	14,123	140,114,464
	法人県民税	78	2,515,609	43	4,036,897	0	0	31	1,042,672	152	7,595,178
	個人事業税	31	8,352,665	13	3,997,213	0	0	1	32,610	45	12,382,488
	法人事業税	5	3,064,869	9	13,389,526	0	0	3	4,256,324	17	20,710,719
	不動産取得税	4	11,360,205	10	1,378,505	0	0	1	64,962	15	12,803,672
	県たばこ税	0	0	0	0	0	0	0	0	0	0
	ゴルフ場利用税	0	0	0	0	0	0	0	0	0	0
	自動車税	462	16,342,280	473	18,286,606	0	0	14	561,436	949	35,190,322
	鉦区税	0	0	0	0	0	0	0	0	0	0
	自動車取得税	0	0	0	0	0	0	0	0	0	0
	軽油引取税	0	0	0	0	0	0	0	0	0	0
	産業廃棄物税	0	0	0	0	0	0	0	0	0	0
旧法による税	0	0	0	0	0	0	0	0	0	0	
県税計		4,262	78,203,261	4,500	77,787,965	4,000	36,970,998	2,765	37,928,199	15,527	230,890,423
税外収入		126	3,762,748	53	5,194,671	0	0	18	988,664	197	9,946,083
総計		4,388	81,966,009	4,553	82,982,636	4,000	36,970,998	2,783	38,916,863	15,724	240,836,506

(2) 地方振興局別

(単位:件、円)

地方振興局	区分	法第15条の7第4項該当のもの		法第18条第1項該当のもの(5年消滅時効)				法第15条の7第5項該当のもの		計	
		(処分停止後3年経過消滅)		滞納処分停止中のもの		その他のもの		(納付(入)義務直ちに消滅等)			
		件数	金額	件数	金額	件数	金額	件数	金額	件数	金額
北	県	551	8,343,231	659	12,204,549	672	7,080,544	1,755	21,510,334	3,637	49,138,658
中	県	1,550	25,855,606	1,009	39,324,888	2,622	23,286,572	551	10,828,617	5,732	99,295,683
南	県	634	17,754,755	304	3,617,451	240	3,296,753	27	348,645	1,205	25,017,604
津	会	330	5,434,879	277	2,898,009	264	1,526,422	128	1,199,818	999	11,059,128
津	南会	26	339,501	0	0	0	0	5	40,836	31	380,337
双	相	326	4,202,087	130	2,102,554	202	1,780,707	51	2,867,665	709	10,953,013
双	いわ	971	20,035,950	2,174	22,835,185	0	0	266	2,120,948	3,411	44,992,083
計		4,388	81,966,009	4,553	82,982,636	4,000	36,970,998	2,783	38,916,863	15,724	240,836,506

第3章 徵収状況

1 令和元年度県税の時期別徴収状況

(1) 税目別（個人県民税を除く）

税目	区分	調定		納期内収入		納期内収入率		納差押		
		件数	金額	件数	金額	件数	金額	徴収猶予		
								件数	金額	
法人県民税	現	59,484	8,451,913,900	53,705	8,224,738,502	90.28	97.31	0	0	
	滞	1,657	102,044,614	0	0	-	-	0	0	
	計	61,141	8,553,958,514	53,705	8,224,738,502	87.84	96.15	0	0	
県民税利子割	現	5,501	258,195,135	5,492	258,039,474	99.84	99.94	0	0	
県民税配当割	現	7,337	1,299,179,303	7,319	1,299,082,790	99.75	99.99	0	0	
県民税譲渡所得割	現	390	635,336,447	390	635,336,447	100.00	100.00	0	0	
個人事業税	現	22,363	1,890,116,500	19,484	1,701,019,400	87.13	90.00	0	0	
	滞	929	137,674,266	0	100	-	-	0	0	
	計	23,292	2,027,790,766	19,484	1,701,019,500	83.65	83.89	0	0	
法人事業税	現	30,260	55,517,647,000	27,562	54,760,849,921	91.08	98.64	0	0	
	滞	551	477,235,584	0	0	-	-	0	0	
	計	30,811	55,994,882,584	27,562	54,760,849,921	89.46	97.80	0	0	
地方消費税	譲	11	35,276,213,867	11	35,276,213,867	100.00	100.00	0	0	
	貨	11	1,808,629,582	11	1,808,629,582	100.00	100.00	0	0	
	計	22	37,084,843,449	22	37,084,843,449	100.00	100.00	0	0	
不動産取得税	現	14,437	3,076,871,000	12,290	2,805,243,750	85.13	91.17	1	23,100	
	滞	936	117,707,098	0	0	-	-	1	5,500	
	計	15,373	3,194,578,098	12,290	2,805,243,750	79.95	87.81	2	28,600	
県たばこ税	現	632	2,443,000,044	624	2,442,996,352	98.73	100.00	0	0	
	滞	0	0	0	0	-	-	0	0	
	計	632	2,443,000,044	624	2,442,996,352	98.73	100.00	0	0	
ゴルフ場利用税	現	464	571,367,500	430	539,523,325	92.67	94.43	0	0	
	滞	10	6,548,503	0	0	-	-	0	0	
	計	474	577,916,003	430	539,523,325	90.72	93.36	0	0	
自動車税	現	886,188	30,270,873,900	713,608	23,956,417,449	80.53	79.14	1	29,500	
	滞	12,662	477,966,484	0	100	-	-	0	0	
	計	898,850	30,748,840,384	713,608	23,956,417,549	79.39	77.91	1	29,500	
	環境性能割	現	17,005	721,144,500	17,002	721,053,500	99.98	99.99	0	0
	種別割	現	28,432	232,941,500	28,432	232,941,500	100.00	100.00	0	0
計	現	45,437	954,086,000	45,434	953,995,000	99.99	99.99	0	0	
	滞	0	0	0	0	-	-	0	0	
	計	45,437	954,086,000	45,434	953,995,000	99.99	99.99	0	0	
鉾区税	現	94	10,382,300	94	10,382,300	100.00	100.00	0	0	
	滞	0	0	0	0	-	-	0	0	
	計	94	10,382,300	94	10,382,300	100.00	100.00	0	0	
固定資産税	現	4	4,401,838,000	4	4,401,838,000	100.00	100.00	0	0	
核燃料税	現	0	0	0	0	-	-	0	0	
自動車取得税	現	20,700	1,615,913,900	20,687	1,615,591,700	99.94	99.98	0	0	
	滞	0	0	0	0	-	-	0	0	
	計	20,700	1,615,913,900	20,687	1,615,591,700	99.94	99.98	0	0	
軽油引取税	現	2,509	24,724,879,690	2,172	13,277,909,741	86.57	53.70	277	11,354,047,392	
	滞	4	81,112,775	0	0	-	-	1	80,839,420	
	計	2,513	24,805,992,465	2,172	13,277,909,741	86.43	53.53	278	11,434,886,812	
狩猟税	現	2	14,890,900	2	14,890,900	100.00	100.00	0	0	
産業廃棄物税	現	130	477,022,411	130	477,022,411	100.00	100.00	0	0	
	滞	0	0	0	0	-	-	0	0	
	計	130	477,022,411	130	477,022,411	100.00	100.00	0	0	
県税計	現	1,095,954	173,698,357,379	909,449	154,459,720,911	82.98	88.92	279	11,354,099,992	
	滞	16,749	1,400,289,324	0	200	-	-	2	80,844,920	
	計	1,112,703	175,098,646,703	909,449	154,459,721,111	81.73	88.21	281	11,434,944,912	

(注) 収入額は、過誤納金未処理額を除く。

(単位:件、円、%)

期 後 收 入										収入額計	
前 收 入				差 押 後 收 入							
直納(含庁内)		出張徴収		直納(含庁内)		滞納処分収入		換価収入			
件数	金額	件数	金額	件数	金額	件数	金額	件数	金額	件数	金額
4,781	184,108,065	1	6,700	21	642,392	0	0	52	1,440,695	58,560	8,410,936,354
228	8,346,100	3	66,000	67	25,445,622	0	0	105	4,195,535	403	38,053,257
5,009	192,454,165	4	72,700	88	26,088,014	0	0	157	5,636,230	58,963	8,448,989,611
9	155,661	0	0	0	0	0	0	0	0	5,501	258,195,135
18	96,513	0	0	0	0	0	0	0	0	7,337	1,299,179,303
0	0	0	0	0	0	0	0	0	0	390	635,336,447
2,197	138,508,908	0	0	16	2,295,033	0	0	51	3,339,714	21,748	1,845,163,055
131	12,679,849	0	0	70	6,997,578	0	10,000	65	4,502,990	266	24,190,517
2,328	151,188,757	0	0	86	9,292,611	0	10,000	116	7,842,704	22,014	1,869,353,572
2,378	566,609,197	0	0	4	1,589,873	0	0	13	12,039,509	29,957	55,341,088,500
87	18,404,427	1	220,997	17	1,684,308	0	0	29	6,490,625	134	26,800,357
2,465	585,013,624	1	220,997	21	3,274,181	0	0	42	18,530,134	30,091	55,367,888,857
0	0	0	0	0	0	0	0	0	0	11	35,276,213,867
0	0	0	0	0	0	0	0	0	0	11	1,808,629,582
0	0	0	0	0	0	0	0	0	0	22	37,084,843,449
1,889	192,357,650	0	0	4	743,881	0	0	5	870,830	14,189	2,999,239,211
126	14,178,400	2	31,300	45	11,370,526	1	50,000	31	1,763,804	206	27,399,530
2,015	206,536,050	2	31,300	49	12,114,407	1	50,000	36	2,634,634	14,395	3,026,638,741
7	2,204	0	0	0	0	0	0	0	0	631	2,442,998,556
0	0	0	0	0	0	0	0	0	0	0	0
7	2,204	0	0	0	0	0	0	0	0	631	2,442,998,556
23	22,546,425	0	0	1	565,000	0	0	0	50,690	454	562,685,440
1	290,900	0	0	0	0	0	0	0	0	1	290,900
24	22,837,325	0	0	1	565,000	0	0	0	50,690	455	562,976,340
167,240	6,108,064,689	21	828,200	534	30,687,068	3	88,154	848	25,083,832	882,255	30,121,198,892
1,429	55,493,729	7	287,200	819	33,886,531	1	69,798	581	18,695,102	2,837	108,432,460
168,669	6,163,558,418	28	1,115,400	1,353	64,573,599	4	157,952	1,429	43,778,934	885,092	30,229,631,352
3	91,000	0	0	0	0	0	0	0	0	17,005	721,144,500
0	0	0	0	0	0	0	0	0	0	28,432	232,941,500
3	91,000	0	0	0	0	0	0	0	0	45,437	954,086,000
0	0	0	0	0	0	0	0	0	0	0	0
3	91,000	0	0	0	0	0	0	0	0	45,437	954,086,000
0	0	0	0	0	0	0	0	0	0	94	10,382,300
0	0	0	0	0	0	0	0	0	0	0	0
0	0	0	0	0	0	0	0	0	0	94	10,382,300
0	0	0	0	0	0	0	0	0	0	4	4,401,838,000
0	0	0	0	0	0	0	0	0	0	0	0
13	322,200	0	0	0	0	0	0	0	0	20,700	1,615,913,900
0	0	0	0	0	0	0	0	0	0	0	0
13	322,200	0	0	0	0	0	0	0	0	20,700	1,615,913,900
58	4,710,409	0	0	0	0	0	0	0	0	2,507	24,636,667,542
0	0	0	0	0	0	0	0	0	0	1	80,839,420
58	4,710,409	0	0	0	0	0	0	0	0	2,508	24,717,506,962
0	0	0	0	0	0	0	0	0	0	2	14,890,900
0	0	0	0	0	0	0	0	0	0	130	477,022,411
0	0	0	0	0	0	0	0	0	0	0	0
0	0	0	0	0	0	0	0	0	0	130	477,022,411
178,616	7,217,572,921	22	834,900	580	36,523,247	3	88,154	969	42,825,270	1,089,918	173,111,665,395
2,002	109,393,405	13	605,497	1,018	79,384,565	2	129,798	811	35,648,056	3,848	306,006,441
180,618	7,326,966,326	35	1,440,397	1,598	115,907,812	5	217,952	1,780	78,473,326	1,093,766	173,417,671,836

(2) 地方振興局別（個人県民税を除く）

区分		調定額		納期内収入		納期内収入率		納	
		件数	金額	件数	金額	件数	金額	差押	
								件数	金額
地方振興局		件数	金額	件数	金額	件数	金額	件数	金額
県北	現	319,171	39,272,543,467	275,579	33,289,617,992	86.34	84.77	83	4,191,723,179
	滞	4,630	258,107,728	0	0	-	-	0	0
	計	323,801	39,530,651,195	275,579	33,289,617,992	85.11	84.21	83	4,191,723,179
県中	現	291,926	41,698,054,560	236,798	33,149,206,393	81.12	79.50	128	6,075,031,279
	滞	6,434	461,625,184	0	100	-	-	1	80,839,420
	計	298,360	42,159,679,744	236,798	33,149,206,493	79.37	78.63	129	6,155,870,699
県南	現	75,750	8,497,763,006	58,733	7,597,378,622	77.54	89.40	13	183,884,764
	滞	960	98,097,865	0	0	-	-	0	0
	計	76,710	8,595,860,871	58,733	7,597,378,622	76.56	88.38	13	183,884,764
会津	現	108,664	9,036,073,745	85,212	8,110,959,761	78.42	89.76	19	15,195,762
	滞	1,149	52,109,505	0	0	-	-	1	5,500
	計	109,813	9,088,183,250	85,212	8,110,959,761	77.60	89.25	20	15,201,262
南会津	現	13,245	1,552,803,116	10,414	1,447,849,526	78.63	93.24	0	0
	滞	50	1,934,312	0	0	-	-	0	0
	計	13,295	1,554,737,428	10,414	1,447,849,526	78.33	93.13	0	0
相双	現	89,093	17,571,183,027	77,726	17,028,646,145	87.24	96.91	5	1,398,276
	滞	980	94,756,100	0	0	-	-	0	0
	計	90,073	17,665,939,127	77,726	17,028,646,145	86.29	96.39	5	1,398,276
いわき	現	198,081	18,970,202,109	164,963	16,736,328,123	83.28	88.22	31	886,866,732
	滞	2,546	433,658,630	0	100	-	-	0	0
	計	200,627	19,403,860,739	164,963	16,736,328,223	82.22	86.25	31	886,866,732
税務課	現	24	37,099,734,349	24	37,099,734,349	100.00	100.00	0	0
合計	現	1,095,954	173,698,357,379	909,449	154,459,720,911	82.98	88.92	279	11,354,099,992
	滞	16,749	1,400,289,324	0	200	-	-	2	80,844,920
	計	1,112,703	175,098,646,703	909,449	154,459,721,111	81.73	88.21	281	11,434,944,912

(注) 収入額は、過誤納金未処理額を除く。

(単位:件、円、%)

期 後 収 入										収入額計	
前 収 入				差 押 後 収 入							
直納(含庁内)		出張徴収		直納(含庁内)		滞納処分収入		換価収入			
件数	金額	件数	金額	件数	金額	件数	金額	件数	金額	件数	金額
41,777	1,679,833,373	0	0	95	5,514,104	0	0	193	8,885,198	317,727	39,175,573,846
514	27,791,145	2	47,000	240	12,134,116	1	51,000	245	13,078,814	1,002	53,102,075
42,291	1,707,624,518	2	47,000	335	17,648,220	1	51,000	438	21,964,012	318,729	39,228,675,921
52,453	2,141,307,113	6	87,100	148	7,595,755	0	0	139	5,207,794	289,672	41,378,435,434
752	37,577,091	1	20,400	451	21,648,878	0	10,000	303	12,027,871	1,508	152,123,760
53,205	2,178,884,204	7	107,500	599	29,244,633	0	10,000	442	17,235,665	291,180	41,530,559,194
16,356	662,098,306	1	39,600	64	6,626,397	0	0	177	15,666,683	75,344	8,465,694,372
102	4,322,576	1	22,000	73	6,093,100	1	26,611	62	2,159,846	239	12,624,133
16,458	666,420,882	2	61,600	137	12,719,497	1	26,611	239	17,826,529	75,583	8,478,318,505
22,601	872,350,463	0	0	168	10,670,257	1	17,600	256	6,940,315	108,257	9,016,134,158
125	6,183,826	0	0	122	4,886,227	0	0	68	2,048,797	316	13,124,350
22,726	878,534,289	0	0	290	15,556,484	1	17,600	324	8,989,112	108,573	9,029,258,508
2,789	103,480,290	0	0	16	673,884	1	36,054	14	466,662	13,234	1,552,506,416
6	198,400	0	0	1	44,915	0	0	7	295,516	14	538,831
2,795	103,678,690	0	0	17	718,799	1	36,054	21	762,178	13,248	1,553,045,247
11,012	505,450,158	13	581,500	14	774,900	1	34,500	7	290,000	88,778	17,537,175,479
165	13,766,599	7	454,797	9	4,950,635	0	0	29	2,502,885	210	21,674,916
11,177	519,216,757	20	1,036,297	23	5,725,535	1	34,500	36	2,792,885	88,988	17,558,850,395
31,628	1,253,053,218	2	126,700	75	4,667,950	0	0	183	5,368,618	196,882	18,886,411,341
338	19,553,768	2	61,300	122	29,626,694	0	42,187	97	3,534,327	559	52,818,376
31,966	1,272,606,986	4	188,000	197	34,294,644	0	42,187	280	8,902,945	197,441	18,939,229,717
0	0	0	0	0	0	0	0	0	0	24	37,099,734,349
178,616	7,217,572,921	22	834,900	580	36,523,247	3	88,154	969	42,825,270	1,089,918	173,111,665,395
2,002	109,393,405	13	605,497	1,018	79,384,565	2	129,798	811	35,648,056	3,848	306,006,441
180,618	7,326,966,326	35	1,440,397	1,598	115,907,812	5	217,952	1,780	78,473,326	1,093,766	173,417,671,836

2 令和元年度未納繰越額の処理状況

(1) 税目別（個人県民税を除く）

区分 税目			A		B		C		D			
			差押中のもの		徴収猶予中のもの		換価猶予中のもの		交付要求中のもの		左のうち参加差押中のもの	
			件数	金額	件数	金額	件数	金額	件数	金額	件数	金額
県民税	法人	現	4	201,700	4	133,500	1	29,600	18	385,817	1	55,000
		滞	53	6,027,632	0	0	0	0	43	9,819,310	8	6,705,445
		計	57	6,229,332	4	133,500	1	29,600	61	10,205,127	9	6,760,445
	利子割	現	0	0	0	0	0	0	0	0	0	0
		滞	0	0	0	0	0	0	0	0	0	0
	配当割	現	0	0	0	0	0	0	0	0	0	0
		滞	0	0	0	0	0	0	0	0	0	0
譲渡所得割	現	0	0	0	0	0	0	0	0	0	0	
	滞	0	0	0	0	0	0	0	0	0	0	
計	現	4	201,700	4	133,500	1	29,600	18	385,817	1	55,000	
	滞	53	6,027,632	0	0	0	0	43	9,819,310	8	6,705,445	
	計	57	6,229,332	4	133,500	1	29,600	61	10,205,127	9	6,760,445	
事業税	個人	現	4	431,894	1	150,000	4	719,600	0	0	0	0
		滞	63	6,284,872	0	0	0	0	6	404,461	0	0
		計	67	6,716,766	1	150,000	4	719,600	6	404,461	0	0
	法人	現	2	1,265,330	4	764,700	1	386,200	2	814,912	0	0
		滞	21	44,350,346	0	0	0	0	11	230,908,199	6	214,494,999
	計	現	23	45,615,676	4	764,700	1	386,200	13	231,723,111	6	214,494,999
		滞	6	1,697,224	5	914,700	5	1,105,800	2	814,912	0	0
	計	84	50,635,218	0	0	0	0	17	231,312,660	6	214,494,999	
	計	90	52,332,442	5	914,700	5	1,105,800	19	232,127,572	6	214,494,999	
不動産取得税	現	2	1,562,900	15	13,977,400	2	182,200	8	9,179,900	5	5,100,800	
	滞	55	4,533,065	259	17,371,200	0	0	126	7,784,281	13	1,569,695	
	計	57	6,095,965	274	31,348,600	2	182,200	134	16,964,181	18	6,670,495	
県たばこ税	現	0	0	0	0	0	0	0	0	0	0	
	滞	0	0	0	0	0	0	0	0	0	0	
	計	0	0	0	0	0	0	0	0	0	0	
ゴルフ場 利用税	現	3	2,652,810	0	0	0	0	0	0	0	0	
	滞	0	0	0	0	0	0	0	0	0	0	
	計	3	2,652,810	0	0	0	0	0	0	0	0	
自動車税	環境性能割 種別割	現	110	4,535,384	0	0	4	121,300	47	1,373,177	1	45,000
		滞	438	16,591,472	0	0	12	552,400	105	4,113,078	53	2,153,867
		計	548	21,126,856	0	0	16	673,700	152	5,486,255	54	2,198,867
	計	現	0	0	0	0	0	0	0	0	0	0
		滞	0	0	0	0	0	0	0	0	0	0
	計	0	0	0	0	0	0	0	0	0	0	
鉱区税	現	0	0	0	0	0	0	0	0	0	0	
	滞	0	0	0	0	0	0	0	0	0	0	
	計	0	0	0	0	0	0	0	0	0	0	
自動車取得税	現	0	0	0	0	0	0	0	0	0	0	
	滞	0	0	0	0	0	0	0	0	0	0	
	計	0	0	0	0	0	0	0	0	0	0	
軽油引取税	現	0	0	2	88,212,148	0	0	0	0	0	0	
	滞	0	0	0	0	0	0	3	273,355	0	0	
	計	0	0	2	88,212,148	0	0	3	273,355	0	0	
産業廃棄物税	現	0	0	0	0	0	0	0	0	0	0	
	滞	0	0	0	0	0	0	0	0	0	0	
	計	0	0	0	0	0	0	0	0	0	0	
県税計	現	125	10,650,018	26	103,237,748	12	1,438,900	75	11,753,806	7	5,200,800	
	滞	630	77,787,387	259	17,371,200	12	552,400	294	253,302,684	80	224,924,006	
	計	755	88,437,405	285	120,608,948	24	1,991,300	369	265,056,490	87	230,124,806	

(2) 地方振興局別(個人県民税を除く)

区分		差押中のもの		徴収猶予中のもの		換価猶予中のもの		交付要求(参加差押)中のもの	
		件数	金額	件数	金額	件数	金額	件数	金額
地方振興局	現	18	2,239,543	0	0	0	0	24	815,917
	滞	165	11,467,623	28	2,251,700	0	0	79	3,488,103
	計	183	13,707,166	28	2,251,700	0	0	103	4,304,020
北 県	現	25	939,633	13	99,749,702	0	0	18	505,389
	滞	305	16,746,546	81	6,353,400	0	0	73	21,918,628
	計	330	17,686,179	94	106,103,102	0	0	91	22,424,017
中 県	現	29	4,123,660	9	3,249,846	0	0	1	58,600
	滞	6	36,609,265	42	1,843,600	0	0	5	179,934
	計	35	40,732,925	51	5,093,446	0	0	6	238,534
南 県	現	40	2,795,838	2	200,700	5	123,500	11	320,288
	滞	32	1,434,531	38	3,494,200	12	552,400	2	180,399
	計	72	4,230,369	40	3,694,900	17	675,900	13	500,687
津 会	現	0	0	0	0	0	0	0	0
	滞	0	0	0	0	0	0	0	0
	計	0	0	0	0	0	0	0	0
南 会 津	現	1	51,700	0	0	0	0	3	3,912,400
	滞	36	2,156,636	61	2,924,300	0	0	105	5,422,896
	計	37	2,208,336	61	2,924,300	0	0	108	9,335,296
相 双	現	12	499,644	2	37,500	7	1,315,400	18	6,141,212
	滞	86	9,372,786	9	504,000	0	0	30	222,112,724
	計	98	9,872,430	11	541,500	7	1,315,400	48	228,253,936
い わ き	現	125	10,650,018	26	103,237,748	12	1,438,900	75	11,753,806
	滞	630	77,787,387	259	17,371,200	12	552,400	294	253,302,684
	計	755	88,437,405	285	120,608,948	24	1,991,300	369	265,056,490
合 計	現	125	10,650,018	26	103,237,748	12	1,438,900	75	11,753,806
	滞	630	77,787,387	259	17,371,200	12	552,400	294	253,302,684
	計	755	88,437,405	285	120,608,948	24	1,991,300	369	265,056,490

(単位:件、円)

徴収嘱託中のもの		滞納処分停止中のもの		その他のもの		未納繰越額計	
件数	金額	件数	金額	件数	金額	件数	金額
0	0	9	245,700	1,393	93,668,461	1,444	96,969,621
0	0	786	53,416,112	2,248	121,850,362	3,306	192,473,900
0	0	795	53,661,812	3,641	215,518,823	4,750	289,443,521
0	0	7	313,900	2,190	218,058,802	2,253	319,567,426
0	0	1,010	92,498,085	3,075	131,726,749	4,544	269,243,408
0	0	1,017	92,811,985	5,265	349,785,551	6,797	588,810,834
0	0	15	495,400	352	24,141,128	406	32,068,634
0	0	368	24,148,513	232	9,140,381	653	71,921,693
0	0	383	24,643,913	584	33,281,509	1,059	103,990,327
0	0	24	1,005,266	325	15,493,995	407	19,939,587
0	0	436	21,738,006	163	5,591,130	683	32,990,666
0	0	460	22,743,272	488	21,085,125	1,090	52,930,253
0	0	4	120,600	7	176,100	11	296,700
0	0	28	1,093,930	4	135,884	32	1,229,814
0	0	32	1,214,530	11	311,984	43	1,526,514
0	0	1	39,500	310	30,003,948	315	34,007,548
0	0	104	4,403,423	403	53,478,586	709	68,385,841
0	0	105	4,442,923	713	83,482,534	1,024	102,393,389
0	0	0	0	1,160	75,797,012	1,199	83,790,768
0	0	779	87,297,035	892	50,068,637	1,796	369,355,182
0	0	779	87,297,035	2,052	125,865,649	2,995	453,145,950
0	0	60	2,220,366	5,737	457,339,446	6,035	586,640,284
0	0	3,511	284,595,104	7,017	371,991,729	11,723	1,005,600,504
0	0	3,571	286,815,470	12,754	829,331,175	17,758	1,592,240,788

3 令和元年度差押等

(1) 税目別(個人県民税を除く)

(単位:件、円)

税目	区分	差				押				計	
		動産		債権		電話加入権		不動産等			
		件数	金額	件数	金額	件数	金額	件数	金額		
法人県民税	現滞	1	22,000	89	4,331,623	0	0	4	202,700	94	4,556,323
	滞	0	0	189	15,390,584	0	0	11	916,007	200	16,306,591
	計	1	22,000	278	19,722,207	0	0	15	1,118,707	294	20,862,914
個人事業税	現滞	0	0	118	8,261,017	0	0	9	1,679,900	127	9,940,917
	滞	2	10,524	180	28,033,124	0	0	29	1,929,608	211	29,973,256
	計	2	10,524	298	36,294,141	0	0	38	3,609,508	338	39,914,173
法人事業税	現滞	0	0	23	30,417,811	0	0	4	1,412,400	27	31,830,211
	滞	3	1,444,476	90	78,945,762	0	0	6	7,399,589	99	87,789,827
	計	3	1,444,476	113	109,363,573	0	0	10	8,811,989	126	119,620,038
不動産取得税	現滞	0	0	17	4,174,600	0	0	3	62,100	20	4,236,700
	滞	0	0	73	4,811,031	0	0	39	2,260,678	112	7,071,709
	計	0	0	90	8,985,631	0	0	42	2,322,778	132	11,308,409
県たばこ税	現滞	0	0	0	0	0	0	0	0	0	0
	滞	0	0	0	0	0	0	0	0	0	0
	計	0	0	0	0	0	0	0	0	0	0
ゴルフ場利用税	現滞	0	0	10	8,675,500	0	0	3	2,703,500	13	11,379,000
	滞	0	0	0	0	0	0	0	0	0	0
	計	0	0	10	8,675,500	0	0	3	2,703,500	13	11,379,000
自動車税	現滞	6	182,700	2,038	79,746,000	0	0	115	5,022,674	2,159	84,951,374
	滞	10	392,227	1,631	58,656,490	0	0	165	6,249,060	1,806	65,297,777
	計	16	574,927	3,669	138,402,490	0	0	280	11,271,734	3,965	150,249,151
環境性能割 種別割	現滞	0	0	0	0	0	0	0	0	0	0
	滞	0	0	0	0	0	0	0	0	0	0
	計	0	0	0	0	0	0	0	0	0	0
鉱区税	現滞	0	0	0	0	0	0	0	0	0	0
	滞	0	0	0	0	0	0	0	0	0	0
	計	0	0	0	0	0	0	0	0	0	0
自動車税	現滞	0	0	0	0	0	0	0	0	0	0
	滞	0	0	0	0	0	0	0	0	0	0
	計	0	0	0	0	0	0	0	0	0	0
軽油引取税	現滞	0	0	0	0	0	0	0	0	0	0
	滞	0	0	0	0	0	0	0	0	0	0
	計	0	0	0	0	0	0	0	0	0	0
産業廃棄物税	現滞	0	0	0	0	0	0	0	0	0	0
	滞	0	0	0	0	0	0	0	0	0	0
	計	0	0	0	0	0	0	0	0	0	0
県税計	現滞	7	204,700	2,295	135,606,551	0	0	138	11,083,274	2,440	146,894,525
	滞	15	1,847,227	2,163	185,836,991	0	0	250	18,754,942	2,428	206,439,160
	計	22	2,051,927	4,458	321,443,542	0	0	388	29,838,216	4,868	353,333,685

(2) 地方振興局別(個人県民税を除く)

(単位:件、円)

地方振興局	区分	差				押				計	
		動産		債権		電話加入権		不動産等			
		件数	金額	件数	金額	件数	金額	件数	金額		
県北	現滞	2	56,500	460	22,896,596	0	0	14	544,800	476	23,497,896
	滞	5	573,702	782	59,456,054	0	0	38	5,488,287	825	65,518,043
	計	7	630,202	1,242	82,352,650	0	0	52	6,033,087	1,301	89,015,939
県中	現滞	0	0	365	29,775,212	0	0	48	2,623,400	413	32,398,612
	滞	0	0	578	27,517,725	0	0	175	9,257,386	753	36,775,111
	計	0	0	943	57,292,937	0	0	223	11,880,786	1,166	69,173,723
県南	現滞	0	0	403	36,049,310	0	0	32	4,593,900	435	40,643,210
	滞	0	0	183	43,523,327	0	0	0	0	183	43,523,327
	計	0	0	586	79,572,637	0	0	32	4,593,900	618	84,166,537
会津	現滞	5	148,200	619	25,155,941	0	0	36	2,938,074	660	28,242,215
	滞	6	207,324	244	13,544,294	0	0	15	555,690	265	14,307,308
	計	11	355,524	863	38,700,235	0	0	51	3,493,764	925	42,549,523
南会津	現滞	0	0	31	1,181,100	0	0	0	0	31	1,181,100
	滞	0	0	5	234,800	0	0	0	0	5	234,800
	計	0	0	36	1,415,900	0	0	0	0	36	1,415,900
相双	現滞	0	0	20	1,028,100	0	0	1	51,700	21	1,079,800
	滞	0	0	40	3,449,921	0	0	0	0	40	3,449,921
	計	0	0	60	4,478,021	0	0	1	51,700	61	4,529,721
いわき	現滞	0	0	397	19,520,292	0	0	7	331,400	404	19,851,692
	滞	4	1,066,201	331	38,110,870	0	0	22	3,453,579	357	42,630,650
	計	4	1,066,201	728	57,631,162	0	0	29	3,784,979	761	62,482,342
合計	現滞	7	204,700	2,295	135,606,551	0	0	138	11,083,274	2,440	146,894,525
	滞	15	1,847,227	2,163	185,836,991	0	0	250	18,754,942	2,428	206,439,160
	計	22	2,051,927	4,458	321,443,542	0	0	388	29,838,216	4,868	353,333,685

4 令和元年度滞納処分の停止

(1) 税目別(個人県民税を除く)

(単位:件、円)

税目	区 分		停 止		収 入(減額含む)		取 消		欠 損		現 在	
	件数	金 額	件数	金 額	件数	金 額	件数	金 額	件数	金 額	件数	金 額
県 税 計	4,845	379,512,287	42	2,089,482	53	1,873,256	1,179	88,734,079	3,571	286,815,470		
法 人 県 民 税	586	30,393,455	0	3,300	0	0	152	7,595,178	434	22,794,977		
個 人 事 業 税	185	45,926,849	0	103,100	2	113,500	45	12,382,488	138	33,327,761		
法 人 事 業 税	193	117,088,742	0	13,183	0	0	17	20,710,719	176	96,364,840		
事 業 税 計	378	163,015,591	0	116,283	2	113,500	62	33,093,207	314	129,692,601		
不 動 産 取 得 税	113	38,716,217	0	8,100	2	51,630	15	12,803,672	96	25,852,815		
県 た ば こ 税	0	0	0	0	0	0	0	0	0	0		
ゴ ル フ 場 利 用 税	9	6,257,603	0	0	0	0	0	0	9	6,257,603		
自 動 車 税	3,759	141,129,421	42	1,961,799	49	1,708,126	950	35,242,022	2,718	102,217,474		
環 境 性 能 割	0	0	0	0	0	0	0	0	0	0		
種 別 割	0	0	0	0	0	0	0	0	0	0		
自 動 車 税 計	0	0	0	0	0	0	0	0	0	0		
鉱 区 税	0	0	0	0	0	0	0	0	0	0		
自 動 車 取 得 税	0	0	0	0	0	0	0	0	0	0		
軽 油 引 取 税	0	0	0	0	0	0	0	0	0	0		
産 業 廃 棄 物 税	0	0	0	0	0	0	0	0	0	0		

(2) 地方振興局別(個人県民税を除く)

(単位:件、円)

地方振興局	区 分		停 止		収 入(減額含む)		取 消		欠 損		現 在	
	件数	金 額	件数	金 額	件数	金 額	件数	金 額	件数	金 額	件数	金 額
県 北	1,133	66,823,008	10	428,388	6	201,055	322	12,531,753	795	53,661,812		
県 中	1,425	134,258,781	15	810,734	10	326,346	383	40,309,716	1,017	92,811,985		
県 南	454	38,287,573	0	14,000	3	77,621	68	13,552,039	383	24,643,913		
会 津	617	29,060,417	3	194,400	4	128,256	150	5,994,489	460	22,743,272		
南 会 津	43	1,693,797	3	103,000	4	210,600	4	165,667	32	1,214,530		
相 双	172	9,433,869	2	90,000	4	205,603	61	4,695,343	105	4,442,923		
い わ き	1,001	99,954,842	9	448,960	22	723,775	191	11,485,072	779	87,297,035		
合 計	4,845	379,512,287	42	2,089,482	53	1,873,256	1,179	88,734,079	3,571	286,815,470		

第4章 課税状況

1 令和元年度県民税

(1) 個人県民税

区分 地方 振興局	均 等 割					
	本県内に住所を有する 個 人 (法第24条1項1号)		県内に事務所・事業所又は家屋敷を有する 個人で、当該事務所・事業所又は家屋敷を 有する市町村に住所を有しないもの (法第24条1項2号)		均 等 割 計	
	人 員	税 額	人 員	税 額	人 員	税 額
県 北	236,829	588,940	472	1,176	237,301	590,116
県 中	266,441	663,621	1,198	2,995	267,639	666,616
県 南	70,841	176,908	244	610	71,085	177,518
会 津	116,949	291,949	1,556	3,890	118,505	295,839
南 会 津	11,892	29,730	180	450	12,072	30,180
相 双	70,293	167,606	267	639	70,560	168,245
い わ き	164,969	412,422	89	222	165,058	412,644
合 計	938,214	2,331,176	4,006	9,982	942,220	2,341,158
前年度合計	933,864	2,324,338	4,035	10,050	937,899	2,334,388

(注) 最終決定報告による(なお、所得割の人員は、所得割のみの人員)。

(2) 法人県民税

区分	確 定 法 人 税 割 額						確定法人税割額に 対応する前年分の 中間申告額		確定申告が翌年度 になる中間申告額		確定申告期限が 翌年度となる見込 納付額		既還付 請求利 子割額 が過大 である 場合の 納付額 ⑥
	事業年度数			税 額			事業 年度数	税 額 ③	事業 年度数	税 額 ④	事業 年度数	税 額 ⑤	
	確定申 告のあ ったも の	うち決 定した もの	確定申 告のな いもの	確定申 告のあ ったも の①	うち決 定した もの	確定申 告のな いもの ②							
普 分割	1,248	0	8	888,356	0	543	450	373,689	446	351,135	1	589	12
通 法人	5,655	0	40	3,244,900	0	16,513	2,885	1,271,684	2,990	1,274,310	75	29,577	0
法 県内法人	34,163	35	78	1,537,320	24	1,082	5,041	572,666	4,769	522,448	5	449	0
人 計A	41,066	35	126	5,670,576	24	18,138	8,376	2,218,039	8,205	2,147,893	81	30,615	12
特別法人B	768	0	0	108,572	0	0	1	4	0	0	0	0	0
公益法人等C	1,951	4	0	24,850	11	0	0	0	2	15	0	0	0
寮等のみを有する法人D													
人格なき社団等E	293	0	0	549	0	0	0	0	0	0	0	0	0
清算法人F	431	0	0	438	0	0	0	0	115	359	0	0	0
特定信託G	0	0	0	0	0	0	0	0	0	0	0	0	0
合計A～G	44,509	39	126	5,804,985	35	18,138	8,377	2,218,043	8,322	2,148,267	81	30,615	12
前年度合計	45,177	218	100	5,801,369	246	119	8,716	2,041,798	8,628	2,246,006	95	35,051	0

(注) 1 確定法人税割額の事業年度数は、確定申告、更正又は決定処理された最終段階で1件とした。
 2 中間還付額の歳出還付額は、還付したものと還付が確定したものの合計である。
 3 合計(調定額)は、決算額である。

(単位:人、千円)

所得割 (分離課税含む)		計		※参 考 市 町 村 民 税 額		
人 員	税 額	実 人 員	税 額	均等割	所得割	計
215,562	15,031,079	238,662	15,621,195	827,741	22,550,548	23,378,289
241,374	16,582,529	270,957	17,249,145	931,014	24,882,373	25,813,387
63,058	4,178,109	71,375	4,355,627	248,525	6,269,040	6,517,565
103,586	6,261,582	119,146	6,557,421	414,139	9,395,666	9,809,805
10,220	584,031	12,197	614,211	42,252	876,370	918,622
64,433	5,146,336	72,398	5,314,581	236,901	7,725,428	7,962,329
149,539	10,799,032	165,634	11,211,676	577,703	16,209,919	16,787,622
847,772	58,582,698	950,369	60,923,856	3,278,275	87,909,344	91,187,619
844,745	58,598,556	944,551	60,932,944	3,266,130	87,925,568	91,191,698

(単位:件、千円)

中間還付額の 歳出還付額		現事業年度 分調定額	過事業 年度分 調定額	法人税割 調定額	均 等 割							合計	当該年 度に発 生した 歳出還 付額	うち利 子割に 係る額
前年度 に収入 したも の ⑦	当該年 度に収 入した もの ⑧	①+②-③ +④+⑤+ ⑥+⑦ ⑧	⑨	⑧+⑨ ⑩	納税義務者数					調定額 ⑪	⑩+⑪	⑫	⑬	
					総数	1号 法人	2号 法人	3号 法人	4号 法人					5号 法人
40,405	0	907,351	7,406	914,757	1,232	15	20	91	484	622	77,688	992,445		
62,678	0	3,356,294	39,183	3,395,477	5,604	756	464	1,086	2,026	1,272	1,247,162	4,642,639		
131,802	0	1,620,435	45,149	1,665,584	33,665	9	25	203	3,787	29,641	917,635	2,583,219		
234,885	0	5,884,080	91,738	5,975,818	40,501	780	509	1,380	6,297	31,535	2,242,485	8,218,303	31,723	13
3		108,571	1,410	109,981	761	21	9	55	151	525	51,610	161,591		
0		24,865	5,637	30,502	1,943	4	0	1	1	1,937	22,959	53,461		
					96	1	3	9	37	46	5,754	5,754		
0		549	41	590	292	0	0	0	0	292	5,309	5,899		
0		797	6	803	431	0	0	5	123	303	6,103	6,906		
0	0	0	0	0							0	0		
234,888	0	6,018,862	98,832	6,117,694	44,024	806	521	1,450	6,609	34,638	2,334,220	8,451,914	31,723	13
273,879	0	6,314,626	203,429	6,518,055	44,704	800	523	1,414	6,658	35,309	2,361,913	8,879,968	80,442	749

(3) 県民税利子割

(単位:千円)

種 類		税額	課税支払額	非課税	左のうち非居住者・ 外国法人に係る額
公 社 債 利 子 等	公社債利子	2,255	45,997	1,984	0
	銀行預金利子	128,119	2,607,918	133,635	11
	銀行以外の金融機関の預貯金利子	95,732	1,962,369	311,220	8,837
	勤務先預金等の利子	10,745	215,242	211	0
	合同運用信託の収益の分配	1	6	0	0
	公社債投資信託の収益の分配	1	11	0	0
	郵便貯金利子	9	280	15	0
	公募公社債等運用投資信託の収益の分配	0	0	0	0
	国外公社債等の利子等	0	0	0	0
	財形貯蓄契約に係る生命保険等の差益	3,860	77,212	5,980	0
私募公 社債等 運用投 資信託 等の収 益の分 配等	私募公社債等運用投資信託の収益の分配	116	2,325	0	0
	社債的受益証券の収益の分配	13	250	0	0
	国外私募公社債等運用投資信託等の収益の分配	0	0	0	0
金 融 類 似 商 品	懸賞金付預貯金等の懸賞金等	2,564	52,189		
	定期積金の給付補てん金	5,189	112,447		
	掛金の給付補てん金	0	0		
	抵当証券の利息	0	0		
	貴金属等の売戻し条件付売買契約の利益	0	0		
	外貨建て預貯金等の為替差益	0	0		
	一時払養老保険・一時払損害保険等の差益	9,591	193,561		
小 計	17,344	358,197	405	0	
その他		0	0	0	0
合 計		258,195	5,269,807	453,450	8,848

(4) 県民税配当割

(単位:千円)

種 類	税額	課税支払額	非課税	納入申告書数
上 場 株 式 等 の 配 当 等	433,705	8,675,389	7,089,045	
公募証券投資信託の分配に係る配当等	22,232	445,200	4,060,244	
特定投資法人の投資口の配当等	0	0	0	
特定目的信託の社債的受益証券の 剰余金の配分のうち公募のもの	0	0	0	
特定公社債の利子・特定口座外の 割 引 債 の 償 還 金	12,151	243,110	388,401	
源泉徴収選択口座内配当等	831,091	20,199,003	9,060,932	
合 計	1,299,179	29,562,702	20,598,622	7,607

(5) 県民税株式等譲渡所得割

(単位:千円)

種 類	税額	課税支払額	還付分	非課税	納入申告書数
特 定 株 式 等 譲 渡 所 得	635,336	17,121,044	220,653	0	395

2 令和元年度事業税

(1) 個人事業税

1) 第1種事業

(単位:人、千円)

種 別	課 税 人 員			所 得 金 額			事業主控除額 ②	差引課税 所得金額 ①-②
	所得税課税者	所得税失格者	計	所得税課税者	所得税失格者	計 ①		
物品販売業	880	2	882	4,785,751	9,203	4,794,954	2,510,203	2,284,751
物品貸付業	16	0	16	75,917	0	75,917	46,400	29,517
不動産貸付業	3,564	5	3,569	23,620,713	24,011	23,644,724	10,219,634	13,425,090
製 造 業	478	1	479	2,688,630	3,318	2,691,948	1,380,402	1,311,546
運 送 業	232	1	233	1,057,862	3,650	1,061,512	665,311	396,201
請 負 業	3,581	6	3,587	18,681,213	26,998	18,708,211	10,329,098	8,379,113
旅 館 業	37	0	37	181,823	0	181,823	106,575	75,248
料 理 店 業	51	0	51	211,030	0	211,030	146,934	64,096
飲 食 店 業	477	2	479	2,313,321	10,505	2,323,826	1,360,831	962,995
代 理 業	93	0	93	434,596	0	434,596	264,142	170,454
その他の事業	215	0	215	1,467,656	0	1,467,656	619,877	847,779
合 計	9,624	17	9,641	55,518,512	77,685	55,596,197	27,649,407	27,946,790
前年度合計	10,469	29	10,498	60,826,093	196,493	61,022,586	29,996,030	31,026,556

(注) 事業主控除による失格者は含まない。

2) 第2種事業

(単位:人、千円)

種 別	課 税 人 員			所 得 金 額			事業主控除額 ②	差引課税 所得金額 ①-②
	所得税課税者	所得税失格者	計	所得税課税者	所得税失格者	計 ①		
畜 産 業	0	0	0	0	0	0	0	0
水 産 業	22	0	22	741,297	0	741,297	63,800	677,497
薪炭製造業	1	0	1	13,386	0	13,386	2,900	10,486
合 計	23	0	23	754,683	0	754,683	66,700	687,983
前年度合計	20	0	20	638,464	0	638,464	57,034	581,430

(注) 事業主控除による失格者は含まない。

3) 第3種事業

(単位:人、千円)

種 別	課 税 人 員			所 得 金 額			事業主控除額 ②	差引課税 所得金額 ①-②
	所得税課税者	所得税失格者	計	所得税課税者	所得税失格者	計 ①		
医 業 等	202	0	202	1,493,906	0	1,493,906	575,651	918,255
あん摩等の事業	43	0	43	216,046	0	216,046	122,525	93,521
法 務 業 等	585	1	586	6,003,247	6,717	6,009,964	1,697,468	4,312,496
環 境 衛 生 業 等	457	2	459	1,961,265	8,224	1,969,489	1,319,261	650,228
そ の 他 の 事 業	571	0	571	3,527,307	0	3,527,307	1,644,061	1,883,246
合 計	1,858	3	1,861	13,201,771	14,941	13,216,712	5,358,966	7,857,746
前 年 度 合 計	1,954	5	1,959	13,872,598	28,530	13,901,128	5,617,313	8,283,815

(注) 事業主控除による失格者は含まない。

4) 分割個人の所得金額

(単位:人、千円)

区 分	本 県 本 店 分				他 県 本 店 分	
	課税人員	課 税 標 準 額			課税人員	分割を受けた 課税標準金額
		当該県	他県分	計		
第一種事業	3	35,562	28,195	63,757	1	282
第二種事業	0	0	0	0	1	4,605,865
第三種事業	3	9,273	10,642	19,915	1	730
合 計	6	44,835	38,837	83,672	3	4,606,877
前年度合計	5	38,955	27,119	66,074	5	2,963,617

(注) 課税標準金額は、事業主控除後の所得金額である。

5) 事業専従者

(単位:人、千円)

区 分	青色申告			白色申告			計			
	納税者数	専従者数	給与額	納税者数	専従者数	控除額	納税者数	専従者数	給与(控除)額	
第一種事業	7,039	3,646	7,335,157	2,602	552	410,600	9,641	4,198	7,745,757	
第二種事業	23	32	135,362	0	0	0	23	32	135,362	
第三種 事業	あん摩業等以外	1,647	903	2,909,595	169	34	27,030	1,816	937	2,936,625
	あん摩業等	42	26	50,570	3	0	0	45	26	50,570
合 計	8,751	4,607	10,430,684	2,774	586	437,630	11,525	5,193	10,868,314	
前 年 度 合 計	9,309	5,026	11,409,419	3,168	664	510,267	12,477	5,690	11,919,686	

6) 所得階層別

区 分		300万円以下		300万円超400万円以下		400万円超500万円以下		500万円超600万円以下		
		人 員	所得金額	人 員	所得金額	人 員	所得金額	人 員	所得金額	
第一種 事 業	所得税課税者	471	1,271,536	3,190	11,044,523	2,042	9,107,491	1,235	6,741,562	
	所得税失格者	0	0	6	21,094	7	30,541	1	5,041	
	計	471	1,271,536	3,196	11,065,617	2,049	9,138,032	1,236	6,746,603	
第二種 事 業	所得税課税者	0	0	0	0	1	4,609	0	0	
	所得税失格者	0	0	0	0	0	0	0	0	
	計	0	0	0	0	1	4,609	0	0	
第三種 事 業	あん摩 業等 以外	所得税課税者	59	161,881	550	1,900,803	327	1,462,071	203	1,109,705
		所得税失格者	0	0	1	3,087	0	0	1	5,137
		計	59	161,881	551	1,903,890	327	1,462,071	204	1,114,842
	あん摩 業等	所得税課税者	2	3,786	18	60,824	10	43,681	5	25,856
		所得税失格者	0	0	0	0	0	0	0	0
		計	2	3,786	18	60,824	10	43,681	5	25,856
小 計		61	165,667	569	1,964,714	337	1,505,752	209	1,140,698	
合 計	所得税課税者	532	1,437,203	3,758	13,006,150	2,380	10,617,852	1,443	7,877,123	
	所得税失格者	0	0	7	24,181	7	30,541	2	10,178	
	計	532	1,437,203	3,765	13,030,331	2,387	10,648,393	1,445	7,887,301	
前年度	所得税課税者	678	1,814,210	3,973	13,757,084	2,475	11,035,267	1,573	8,589,226	
	所得税失格者	1	2,993	11	37,142	3	13,920	5	27,519	
合 計	計	679	1,817,203	3,984	13,794,226	2,478	11,049,187	1,578	8,616,745	

(単位:人、千円)

区 分		600万円超700万円以下		700万円超1,000万円以下		1,000万円超		計		
		人 員	所得金額	人 員	所得金額	人 員	所得金額	人 員	所得金額	
第一種 事 業	所得税課税者	773	4,997,003	1,072	8,804,536	841	13,551,861	9,624	55,518,512	
	所得税失格者	2	13,582	1	7,427	0	0	17	77,685	
	計	775	5,010,585	1,073	8,811,963	841	13,551,861	9,641	55,596,197	
第二種 事 業	所得税課税者	1	6,388	0	0	21	743,686	23	754,683	
	所得税失格者	0	0	0	0	0	0	0	0	
	計	1	6,388	0	0	21	743,686	23	754,683	
第三種 事 業	あん摩 業等 以外	所得税課税者	146	946,733	235	1,951,664	293	5,444,746	1,813	12,977,603
		所得税失格者	1	6,717	0	0	0	0	3	14,941
		計	147	953,450	235	1,951,664	293	5,444,746	1,816	12,992,544
	あん摩 業等	所得税課税者	2	12,487	5	40,964	3	36,570	45	224,168
		所得税失格者	0	0	0	0	0	0	0	0
		計	2	12,487	5	40,964	3	36,570	45	224,168
小 計		149	965,937	240	1,992,628	296	5,481,316	1,861	13,216,712	
合 計	所得税課税者	922	5,962,611	1,312	10,797,164	1,158	19,776,863	11,505	69,474,966	
	所得税失格者	3	20,299	1	7,427	0	0	20	92,626	
	計	925	5,982,910	1,313	10,804,591	1,158	19,776,863	11,525	69,567,592	
前年度	所得税課税者	1,045	6,770,218	1,418	11,649,245	1,281	21,721,905	12,443	75,337,155	
	所得税失格者	4	26,393	5	41,122	5	75,934	34	225,023	
合 計	計	1,049	6,796,611	1,423	11,690,367	1,286	21,797,839	12,477	75,562,178	

(注) 所得金額は、事業主控除前の年所得金額である。

(2) 法人事業税

1) 事業税額等

区 分			現 事 業								
			確 定 額							確定事業税額に 対応する前年度 分の中間申告額	
			事業年度数		所 得 (収 入) 金 額	税 額		確定申告及び決定 のない中間申告		事 業 年 度 数	税 額 ③
			確定申告 があった もの	うち決 定した もの		確定申告 があった もの ①	うち決 定した もの	事 業 年 度 数	税 額 ②		
所 通 法 人 課 税	普 分割	本県本店分	1,164	0	39,821,971	2,536,300	0	7	4,734	390	1,120,471
		他県本店分	4,135	0	101,900,277	6,649,884	0	19	7,529	1,572	1,883,688
	法 人	県 内 法 人	33,230	35	171,502,270	10,016,481	196	72	9,621	4,776	3,846,927
		小 計 A	38,529	35	313,224,518	19,202,665	196	98	21,884	6,738	6,851,086
		特 別 法 人 B	1,608	0	19,066,548	861,745	0	0	0	1	26
		公益法人等 C	1,951	3	2,431,695	141,687	75	0	0	0	0
		人格なき社団等 D	271	0	107,490	4,323	0	0	0	0	0
		清算法人 E	431	0	71,737	5,360	0	0	0	0	0
		特 定 信 託 F	0	0	0	0	0	0	0	0	0
		法人課税信託 G	0	0	0	0	0	0	0	0	0
	計H A+B+C+D+E+F+G	42,790	38	334,901,988	20,215,780	271	98	21,884	6,739	6,851,112	
	収入金課税分 I	413	0	1,393,338,851	12,131,432	0	5	33	194	5,743,817	
	法72条の19の特例による課税分 J	0	0	0	0	0	0	0	0	0	
	外形対象法人分 K	1,717	0		21,381,730	0	25	79,337	1,401	9,315,313	
	事業税合計L H+I+J+K	44,920	38		53,728,942	271	128	101,254	8,334	21,910,242	
	地方法人特別税分M				26,374,978	117		54,604		10,585,982	
	特別法人事業税分N				507	0		0		0	
	合 計 L+M+N	44,920	38		80,104,427	388	128	155,858	8,334	32,496,224	
	前 年 度 合 計	45,444	207		79,747,419	2,627	102	1,397	8,641	31,100,283	

- (注) 1 確定額の事業年度数は、確定申告、更正又は決定で処理されたものは最終段階で1件とした。
2 中間納付額の歳出還付額は、還付したものと還付が確定したものの合計である。
3 合計(調定額)は、決算額である。

(単位:件、千円)

年 度 分						過事業年度分			合 計 ⑦+⑧ ⑨	当 該 年 度 に お い て 発 生 し た 歳 出 還 付 額
確定申告が 翌年度になる 中間申告額		確定申告期限 が翌年度とな る見込納付額		中間納付額の 歳 出 還 付 額		調定額 ①+②-③ +④+⑤+⑥ ⑦	所 得 (収 入) 金 額	調定額 ⑧		
事 業 年 度 数	税 額 ④	事 業 年 度 数	税 額 ⑤	前年度に 収入した も の ⑥	当 該 年 度 に 収 入 し た も の					
377	871,039	1	3,891	244,891	0	2,540,384	11,286,859	39,336	2,579,720	
1,636	1,796,420	38	38,545	180,484	0	6,789,174	23,577,679	73,700	6,862,874	
4,494	3,307,181	3	3,252	1,034,876	0	10,524,484	41,343,032	297,062	10,821,546	
6,507	5,974,640	42	45,688	1,460,251	0	19,854,042	76,207,570	410,098	20,264,140	
0	0	0	0	18		861,737	17,452,015	7,345	869,082	
2	112	0	0	0		141,799	499,570	24,667	166,466	
0	0	0	0	0		4,323	7,916	257	4,580	
114	574	0	0	0		5,934	1,262	53	5,987	
0	0	0	0	0	0	0	0	0	0	
0	0	0	0	0	0	0	0	0	0	
6,623	5,975,326	42	45,688	1,460,269	0	20,867,835	94,168,333	442,420	21,310,255	
205	5,175,316	6	12,326	19,867	0	11,595,157	14,982,946	2,289	11,597,446	
0	0	0	0	0	0	0	0	0	0	
1,457	10,037,887	38	239,736	31,711	0	22,455,088		154,858	22,609,946	
8,285	21,188,529	86	297,750	1,511,847	0	54,918,080		599,567	55,517,647	
	10,146,361		98,320	825,719	0	26,914,000		332,594	27,246,594	
	0		0	0	0	507		0	507	
8,285	31,334,890	86	396,070	2,337,566	0	81,832,587		932,161	82,764,748	537,452
8,579	33,293,092	101	582,972	2,425,901	0	84,950,498		1,758,112	86,708,610	417,268

2) 所得階層別

区 分			欠 損	年所得400万円		年所得400万円超		年所得800万円超	
			法 人	以 下		800万円以下		1,000万円以下	
事業年 度が年 二回の 法人	分割 法人		事 業	事 業	所得金額	事 業	所得金額	事 業	所得金額
			年度数	年度数		年度数		年度数	
事業年 度が年 二回の 法人	分割 法人	軽減税率適用法人 A	0	0	0	0	0	0	0
		そ の 他 B	0	0	0	0	0	0	0
	県 内 法 人 C		3	0	0	0	0	0	0
	計 (A+B+C) D		3	0	0	0	0	0	0
事業年 度が年 一回の 法人	分割 法人	軽減税率適用法人 E	442	101	161,691	47	274,419	18	164,067
		そ の 他 F	117	9	15,331	10	57,147	4	38,496
	県 内 法 人 G		21,956	6,419	8,317,417	1,702	9,737,579	444	3,970,625
	計 (E+F+G) H		22,515	6,529	8,494,439	1,759	10,069,145	466	4,173,188
合 計 D+H			22,518	6,529	8,494,439	1,759	10,069,145	466	4,173,188
前 年 度 合 計			22,854	6,744	8,707,012	1,744	9,974,779	502	4,463,266

(単位:件、千円)

年所得1,000万円超 5,000万円以下		年所得5,000万円超 1億円以下		年所得1億円超 10億円以下		年所得10億円超		合 計	
事業 年度数	所得金額	事業 年度数	所得金額	事業 年度数	所得金額	事業 年度数	所得金額	事業 年度数	所得金額
0	0	0	0	0	0	0	0	0	0
0	0	0	0	0	0	0	0	0	0
0	0	0	0	2	219,273	0	0	5	219,273
0	0	0	0	2	219,273	0	0	5	219,273
175	4,117,668	57	3,808,588	70	18,322,468	8	33,037,385	918	59,886,286
49	1,211,649	31	1,950,654	75	23,599,032	17	59,775,456	312	86,647,765
2,080	44,669,382	350	24,257,578	345	80,543,828	11	17,178,181	33,307	188,674,590
2,304	49,998,699	438	30,016,820	490	122,465,328	36	109,991,022	34,537	335,208,641
2,304	49,998,699	438	30,016,820	492	122,684,601	36	109,991,022	34,542	335,427,914
2,335	50,939,197	489	34,407,867	509	127,644,923	40	120,030,610	35,217	356,167,654

3) 資本金別法人数

区分 資本金別	分割法人							小計 ①+② ③
	利益法人			欠損法人				
	2つの県 にまたが るもの	3以上の 県にまた がるもの	計 ①	2つの県 にまたが るもの	3以上の 県にまた がるもの	計 ②		
300万円未満	26	3	29	38	7	45	74	
300万円以上1,000万円未満	91	19	110	150	13	163	273	
1,000万円	104	38	142	102	42	144	286	
1,000万円超5,000万円未満	155	66	221	92	31	123	344	
5,000万円以上1億円未満	53	33	86	28	25	53	139	
1億円	10	15	25	5	5	10	35	
1億円超10億円未満	12	27	39	3	6	9	48	
10億円	0	1	1	0	0	0	1	
10億円超50億円未満	3	3	6	1	1	2	8	
50億円	1	0	1	0	0	0	1	
50億円超100億円未満	1	1	2	0	0	0	2	
100億円以上	1	2	3	0	3	3	6	
合計	457	208	665	419	133	552	1,217	
前年度合計	463	210	673	424	125	549	1,222	

(注) 1 分割法人については、本県本店のみを計上した。

2 上期、下期のいずれかに利益があれば利益法人とし、上期、下期ともに欠損の場合については、欠損法人とした。

また、上期、下期のいずれかに申告があれば申告法人とし、上期、下期とも不申告の場合については、不申告法人とした。

4) 収入金課税法人

(単位: 件、千円)

区分	分割法人				県内法人				計			
	法人数	事業 年度数	所得(収入) 金額	事業税額	法人数	事業 年度数	所得(収入) 金額	事業税額	法人数	事業 年度数	所得(収入) 金額	事業税額
	電気供給業	13	13	1,812,137	16,286	272	274	154,727,001	1,366,490	285	287	156,539,138
ガス供給業	1	1	0	0	6	6	3,145,709	31,317	7	7	3,145,709	31,317
生命保険業	0	0	0	0	0	0	0	0	0	0	0	0
損害保険業	0	0	0	0	0	0	0	0	0	0	0	0
合計	14	14	1,812,137	16,286	278	280	157,872,710	1,397,807	292	294	159,684,847	1,414,093
前年度合計	11	11	1,787,747	15,967	252	258	124,378,628	1,150,654	263	269	126,166,375	1,166,621

(注) 1 本年度において課税した現事業年度分である。

2 分割法人については、本県本店分の総額である。

(単位:件、千円)

県内法人			合 計			そ の 他			
利益法人	欠損法人	小 計	利益法人	欠損法人	計	不申告 法人	休業中 法人	清算中 法人	所在不明 の法人
1,434	3,354	4,788	1,463	3,399	4,862	915	1,192	299	0
5,862	13,273	19,135	5,972	13,436	19,408	1,067	2,941	1,256	0
2,132	3,301	5,433	2,274	3,445	5,719	160	572	626	0
1,572	1,536	3,108	1,793	1,659	3,452	96	240	430	0
228	234	462	314	287	601	14	25	129	0
33	29	62	58	39	97	0	2	37	0
55	18	73	94	27	121	3	5	62	0
0	0	0	1	0	1	0	0	3	0
6	3	9	12	5	17	0	0	3	0
0	0	0	1	0	1	0	0	0	0
0	0	0	2	0	2	0	0	3	0
0	0	0	3	3	6	0	0	0	0
11,322	21,748	33,070	11,987	22,300	34,287	2,255	4,977	2,848	0
11,649	22,086	33,735	12,322	22,635	34,957	1,878	4,710	2,586	0

5) 分割法人にかかる収入金額

(単位:件、千円)

区 分	本 県 本 店 分			他 県 本 店 分			合 計	
	法人数 ①	事 業 年度数 ②	分割による 本県分の 収入金額 ③	法人数 ④	事 業 年度数 ⑤	分割による 本県分の 収入金額 ⑥	法人数 ①+④	分割による 本県分の 収入金額 ③+⑥
電気供給業	13	13	1,812,137	71	71	1,082,540,753	84	1,084,352,890
ガス供給業	1	1	0	4	4	31,305,797	5	31,305,797
生命保険事業	0	0	0	23	23	69,465,956	23	69,465,956
損害保険事業	0	0	0	11	11	50,341,498	11	50,341,498
合計	14	14	1,812,137	109	109	1,233,654,004	123	1,235,466,141
前年度合計	11	11	1,787,747	103	104	1,175,455,055	114	1,177,242,802

6) 非課税事業

(単位:件、人、千円)

区 分	法 人			個 人	
	法人数	事業年度数	所得金額	人員	所得金額
林 業	5	5	3,542		
鉱物の採掘事業	0	0	0	0	0
農 業	32	32	94,064		
計	37	37	97,606	0	0
前 年 度 計	27	27	17,224	0	0

(注) 法人については、平成31年2月1日から令和2年1月31日までの間に事業年度が終了したものの確定申告分であり、個人については本年度の現年課税分である。

3 令和元年度県たばこ税

(単位:千円)

	調定額	
	令和元年度	平成30年度
4月	200,259	199,839
5月	209,311	189,892
6月	207,924	202,955
7月	198,852	199,789
8月	214,811	201,407
9月	217,117	207,457
10月	211,356	250,053
11月	200,910	160,044
12月	196,052	192,266
1月	211,246	211,851
2月	187,947	190,040
3月	187,015	183,367
手持品課税	200	8,980
合計	2,443,000	2,397,940

4 令和元年度ゴルフ場利用税

区分	施設数	利用人員 (人)	調定額 (千円)
18ホール以上	36	1,310,745	568,111
9ホール以上 18ホール未満	2	12,846	3,257
合計	38	1,323,591	571,368
前年度合計	45	1,357,600	596,631

(注)施設数は、令和2年3月末日現在である。

5 令和元年度不動産取得税

(1) 家 屋

区 分		総 取 得 ①+②+③		価格の全額が法第73条の15の2に規定する免税点に満たないもの ①			法73条の14第1項から第3項まで及び第5項に該当するものでその価格の全額がこれらの規定に規定する金額以下のもの ②		
		件 数	価 格	件 数	面 積 (㎡)	価 格	件 数	面 積 (㎡)	価 格
木 造	専用住宅	7,546	82,489,605	1	5	199	5,777	646,506	56,080,100
	併用住宅	134	1,815,032	0	0	0			
	そ の 他	603	4,096,695	4	13	578			
	小 計	8,283	88,401,332	5	18	777	5,777	646,506	56,080,100
	承継分	2,662	6,902,685	51	7,604	3,382	441	53,688	1,501,581
	計 A	10,945	95,304,017	56	7,622	4,159	6,218	700,194	57,581,681
非 木 造	専用住宅	1,671	23,140,686	1	10	208	959	94,586	9,983,103
	併用住宅	26	1,683,182	0	0	0			
	そ の 他	1,174	52,161,932	32	196	5,300			
	小 計	2,871	76,985,800	33	206	5,508	959	94,586	9,983,103
	承継分	1,385	20,376,209	17	1,850	1,477	214	20,891	1,167,767
	計 B	4,256	97,362,009	50	2,056	6,985	1,173	115,477	11,150,870
合 計 A+B		15,201	192,666,026	106	9,678	11,144	7,391	815,671	68,732,551
前 年 度 計		18,217	198,304,307	146	13,446	16,692	7,828	1,016,099	71,909,693

※ ②は、法73条の14第1項については、法附則第11条第10項及び第13項による読替えを含む。

④は、法附則第11条等の課税標準の特例については、法附則第11条第10項及び第13項を除く。

区 分		控 除 額					課税標準の特例を適用したあとの額が法第73条の15の2に規定する免税点に満たないもの ⑦		
		法第73条の14第1項から第3項まで及び第5項に該当するもの (②に該当するものを除く) ⑤		計 ④+⑤ ⑥					
		件 数	控 除 額	件 数	控 除 額	件 数 (二)	面 積 (㎡)	価 格	
木 造	専用住宅	1,256	213	14,745,325	1,702	19,318,590	124	17,916	17,486
	併用住宅	107	3	873,539	142	1,073,469	2	168	210
	そ の 他	0	0	0	23	126,734	1	25	3
	小 計	1,363	216	15,618,864	1,867	20,518,793	127	18,109	17,699
	承継分	16	4	42,485	36	111,800	1	117	112
	計 A	1,379	220	15,661,349	1,903	20,630,593	128	18,226	17,811
非 木 造	専用住宅	446	29	5,828,573	558	7,107,948	53	5,834	7,630
	併用住宅	18	1	1,160,597	26	1,242,523	0	0	0
	そ の 他	0	0	0	37	445,474	0	0	0
	小 計	464	30	6,989,170	621	8,795,945	53	5,834	7,630
	承継分	12	0	99,279	14	115,619	0	0	0
	計 B	476	30	7,088,449	635	8,911,564	53	5,834	7,630
合 計 A+B		1,855	250	22,749,798	2,538	29,542,157	181	24,060	25,441
前 年 度 計		1,996	408	22,640,005	3,138	36,802,875	131	17,974	19,464

※ ⑤は、法73条の14第1項については、法附則第11条第10項及び第13項による読替えを含む。

(単位:件、千円)

法第73条の3から第73条の7まで及び法附則第10条並びに①②に該当する以外のもの ③				控 除 額 法第73条の14第6項から第8項まで及び第10項から第14項まで並びに法附則第11条等の課税標準の特例に該当するもの (②⑤以外) ④		
件 数 (イ)	面 積 (㎡)	価 格 (千円)	1㎡当り 評価額 (円)	件 数		控除額
				適用 件数	全額控除のもの (ロ)	
1,768	292,077	26,409,306	90,419	446	210	4,573,265
134	22,589	1,815,032	80,350	35	3	199,930
599	65,838	4,096,117	62,215	23	14	126,734
2,501	380,504	32,320,455	84,941	504	227	4,899,929
2,170	334,179	5,397,722	16,152	20	14	69,315
4,671	714,683	37,718,177	52,776	524	241	4,969,244
711	118,207	13,157,375	111,308	112	79	1,279,375
26	13,098	1,683,182	128,507	8	2	81,926
1,142	594,271	52,156,632	87,766	37	27	445,474
1,879	725,576	66,997,189	92,337	157	108	1,806,775
1,154	554,724	19,206,965	34,624	2	1	16,340
3,033	1,280,300	86,204,154	67,331	159	109	1,823,115
7,704	1,994,983	123,922,331	62,117	683	350	6,792,359
10,243	2,455,239	126,377,922	51,473	1,142	627	14,162,870

課 税 標 準 額 ⑧				減免等 される 前の税額 ⑨	法第73条の31の 規定、他法の規定 による減免額 ⑩		法第73条の2第6項、 法第73条の27の2から 法第73条の27の5まで 及び法附則第11条 の4の規定により減 免等をした額 ⑪	調定額 ⑨-⑩-⑪
件 数 (イ)-(ロ)- (ハ)-(ニ)	価 格 ③-⑥-⑦	左の内訳			件 数	金 額		
		住宅 部分	住宅以外 の部分					
1,221	7,073,230	7,073,230		212,142	413	52,468	0	159,674
126	741,353	289,512	451,841	26,754	16	2,402	0	24,352
584	3,969,380	0	3,969,380	158,752	84	27,687	0	131,065
1,931	11,783,963	7,362,742	4,421,221	397,648	513	82,557	0	315,091
2,151	5,285,810	4,754,805	531,005	163,789	13	672	1,781	161,336
4,082	17,069,773	12,117,547	4,952,226	561,437	526	83,229	1,781	476,427
550	6,041,797	6,041,797		181,229	131	26,696	0	154,533
23	440,659	161,373	279,286	16,011	4	1,962	0	14,049
1,115	51,711,158	0	51,711,158	2,068,400	325	1,208,650	18,129	841,621
1,688	58,193,614	6,203,170	51,990,444	2,265,640	460	1,237,308	18,129	1,010,203
1,153	19,091,346	7,143,348	11,947,998	692,171	6	4,807	236	687,128
2,841	77,284,960	13,346,518	63,938,442	2,957,811	466	1,242,115	18,365	1,697,331
6,923	94,354,733	25,464,065	68,890,668	3,519,248	992	1,325,344	20,146	2,173,758
9,077	89,555,583	32,353,837	57,201,746	3,258,289	810	528,771	31,122	2,698,396

(2) 土地

区 分	総 取 得 ①+②+③			価格の全額が法第73条の15の2に 規定する免税点に満たないもの ①			特例適用 前の価格
	件 数	価 格	適用前価格	件 数	面積(m ²)	価 格	
住 宅 用 土 地	8,112	28,456,518	56,830,585	36	92,596	2,114	4,169
上記以外の宅地	1,930	10,677,864	21,174,306	86	819,302	3,426	6,657
農 地	822	610,286	610,286	36	240,373	1,514	1,514
山 林	271	137,456	137,456	59	978,446	1,639	1,639
そ の 他	89	26,306	26,306	46	144,758	321	321
計	11,224	39,908,430	78,778,939	263	2,275,475	9,014	14,300
前 年 度 計	17,264	60,669,910	118,737,818	342	1,475,831	12,832	20,450

区 分	課税標準の特例を適用した後の 額が法第73条の15の2に規定す る免税点に満たないもの ⑤			課税標準額 ③-④-⑤ ⑥	減免等される 前の税額 ⑦	法第73条の24の規定の適用 により全額減額されるもの ⑧	
	件 数	面積(m ²)	価 格			件 数	減額した額
住 宅 用 土 地	0	0	0	28,276,977	847,948	2,063	125,056
上記以外の宅地	0	0	0	10,652,655	319,496	237	16,812
農 地	3	3,636	254	577,536	20,438	0	0
山 林	0	0	0	135,817	4,065	0	0
そ の 他	1	1,424	81	25,864	774	0	0
計	4	5,060	335	39,668,849	1,192,721	2,300	141,868
前 年 度 計	12	17,576	892	59,986,279	1,802,026	2,578	151,808

(単位: 件、千円)

法第73条の14第6項から第10項まで及び 第14項並びに法附則第11条等の課税標準 の特例に該当し、全額控除されたもの ②			特例適用 前の価格	法第73条の3から第73条の7まで及び法附 第10条並びに①②に該当する以外のもの ③			特例適用 前の価格	法第73条の14第6項から第10項まで及び 第14項並びに法附則第11条等の課税標準 の特例に該当したもので②以外のもの ④	
件数	面積(m ²)	価格		件数	面積(m ²)	価格		件数	控除額
51	19,747	160,441	320,904	8,025	8,769,097	28,293,963	56,505,512	10	16,986
6	1,474	10,688	21,360	1,838	5,306,372	10,663,750	21,146,289	4	11,095
0	0	0	0	786	8,039,877	608,772	608,772	117	30,982
0	0	0	0	212	10,304,647	135,817	135,817	0	0
0	0	0	0	43	935,967	25,985	25,985	1	40
57	21,221	171,129	342,264	10,904	33,355,960	39,728,287	78,422,375	132	59,103
81	34,652	229,067	458,156	16,841	70,706,837	60,428,011	118,259,212	230	440,840

法第73条の24の規定に に該当したもので⑧以外 のもの ⑨		⑦のうち、法73条の25の規定 の適用により徴収猶予をして いるもの		法第73条の27の2から法第73条 の27の7まで並びに法附則第11 条の4、第12条の規定により減額、 納税義務の免除をしたもの ⑩		法第73条の31、他法の規定に より減免等をしたもの ⑪		調定額 ⑦-⑧-⑨ -⑩-⑪
件数	減額した額	件数	徴収猶予額	件数	減額した額	件数	減額した額	
1,287	106,081	4	2,039	26	1,294	57	3,196	612,321
181	21,957	5	1,066	0	0	20	886	279,841
0	0	0	0	304	14,326	0	0	6,112
0	0	0	0	0	0	0	0	4,065
0	0	0	0	0	0	0	0	774
1,468	128,038	9	3,105	330	15,620	77	4,082	903,113
2,233	167,982	16	3,749	303	15,041	169	9,954	1,457,241

6 令和元年度自動車税(種別割)

区 分	賦課期日 現在登録 台数 ①	賦課期日 現在 台数 ②	②のうち 非課税 台数 ③	②のうち 課税免除 台数 ④	②のうち 減免 台数 ⑤	差引課税			賦課期日 現在 調定額 (千円) ⑨	
						台数 ⑥ (③+④+⑤)	グリーン 化による 軽減を受 けたもの ⑦	グリーン 化による 適用を受 けたもの ⑧		
乗 業 用	1,000cc以下	3	3	0	0	3	0	0	22	
	1,000cc超1,500cc以下	179	178	0	0	178	63	9	1,146	
	1,500cc超2,000cc以下	2,023	1,934	0	0	1,934	5	394	18,889	
	2,000cc超2,500cc以下	29	28	0	0	28	1	7	390	
	2,500cc超3,000cc以下	231	223	0	0	223	0	62	3,644	
	3,000cc超3,500cc以下	3	3	0	0	3	0	0	54	
	3,500cc超4,000cc以下	0	0	0	0	0	0	0	0	
	4,000cc超4,500cc以下	2	2	0	0	2	0	1	51	
	4,500cc超6,000cc以下	4	4	0	0	4	0	1	113	
	6,000cc超	0	0	0	0	0	0	0	0	
小計	2,474	2,375	0	0	2,375	69	474	24,309		
自 家 用	1,000cc以下	39,424	37,747	96	0	1,153	36,498	1,175	4,121	1,073,279
	1,000cc超1,500cc以下	319,033	310,493	1,030	0	10,523	298,940	9,177	46,806	10,327,231
	1,500cc超2,000cc以下	244,133	231,934	1,210	0	7,353	223,371	6,116	43,131	8,903,035
	2,000cc超2,500cc以下	109,003	102,918	330	0	3,835	98,753	3,497	23,157	4,481,887
	2,500cc超3,000cc以下	26,913	23,866	173	0	1,049	22,644	346	13,545	1,244,638
	3,000cc超3,500cc以下	16,325	15,505	35	0	664	14,806	296	4,287	884,140
	3,500cc超4,000cc以下	4,923	3,954	6	0	160	3,788	0	826	260,079
	4,000cc超4,500cc以下	3,294	2,718	3	0	152	2,563	0	1,866	217,342
	4,500cc超6,000cc以下	4,597	4,207	4	0	149	4,054	6	865	367,906
	6,000cc超	201	191	0	0	2	189	0	20	21,311
小計	767,846	733,533	2,887	0	25,040	705,606	20,613	138,624	27,780,848	
新 税 率 適 用 分	1,000cc以下									
	1,000cc超1,500cc以下									
	1,500cc超2,000cc以下									
	2,000cc超2,500cc以下									
	2,500cc超3,000cc以下									
	3,000cc超3,500cc以下									
	3,500cc超4,000cc以下									
	4,000cc超4,500cc以下									
	4,500cc超6,000cc以下									
	6,000cc超									
小計	0	0	0	0	0	0	0	0	0	
計	A	770,320	735,908	2,887	0	25,040	707,981	20,682	139,098	27,805,157

ト ラ ッ ク	引 車 ・ 被 け ん 引 車 を 除 く	1トン以下	215	198	0	0	0	198	0	55	1,320
		1トン超2トン以下	2,314	2,269	0	0	0	2,269	0	827	21,165
		2トン超3トン以下	2,951	2,880	0	0	0	2,880	0	1,016	35,779
		3トン超4トン以下	1,530	1,487	0	0	0	1,487	0	636	23,259
		4トン超5トン以下	145	143	0	0	0	143	0	51	2,737
		5トン超6トン以下	96	94	0	0	0	94	0	46	2,169
		6トン超7トン以下	306	302	0	0	0	302	0	117	7,994
		7トン超8トン以下	274	271	0	0	0	271	0	103	8,293
		8トン超	9,205	9,112	0	0	0	9,112	0	2,337	464,723
		小計	9,347	8,505	42	0	4	8,459	0	4,227	71,054
引 車	1トン以下	29,704	27,863	285	0	10	27,568	0	16,876	335,596	
	2トン超3トン以下	9,630	9,146	34	0	0	9,112	0	4,569	153,102	
	3トン超4トン以下	7,817	7,532	47	0	0	7,485	0	3,323	160,089	
	4トン超5トン以下	485	463	2	0	0	461	0	249	12,378	
	5トン超6トン以下	286	271	3	0	0	268	0	149	8,487	
	6トン超7トン以下	498	483	5	0	0	478	0	245	17,588	
	7トン超8トン以下	534	511	1	0	0	510	0	281	21,779	
	8トン超	3,990	3,814	3	0	0	3,811	0	1,775	220,298	
	小計	79,327	75,344	422	0	14	74,908	0	36,882	1,567,810	
	引 車	営業用小型車	0	0	0	0	0	0	0	0	0
営業用普通車		1,547	1,485	0	0	0	1,485	0	457	23,109	
自家用小型車		0	0	0	0	0	0	0	0	0	
自家用普通車		176	162	0	0	0	162	0	76	3,489	
小計		1,723	1,647	0	0	0	1,647	0	533	26,598	
引 車		営業用小型車	0	0	0	0	0	0	0	0	0
		営業用普通車(8ト以下)	26	14	0	0	0	14	0	0	105
		営業用普通車(8ト超)	1,596	1,488	0	0	0	1,488	0	0	103,766
		自家用小型車	25	13	0	0	0	13	0	0	69
		自家用普通車(8ト以下)	69	57	3	0	0	54	0	0	551
	自家用普通車(8ト超)	181	161	0	1	0	160	0	0	14,601	
小計	1,897	1,733	3	1	0	1,729	0	0	119,092		
引 車	営業用1,000cc以下	0	0	0	0	0	0	0	0	0	
	営業用1,000cc超1,500cc以下	140	98	0	0	0	98	0	28	1,128	
	営業用1,500cc超	251	209	0	0	0	209	0	84	2,866	
	自家用1,000cc以下	50	46	3	0	0	43	0	2	570	
	自家用1,000cc超1,500cc以下	17,821	17,407	529	0	33	16,845	0	2,150	243,893	
自家用1,500cc超	30,521	28,506	729	1	113	27,663	0	10,126	470,645		
小計	48,783	46,266	1,261	1	146	44,858	0	12,390	719,102		
計	B	131,730	124,990	1,686	2	160	123,142	0	49,805	2,432,602	

(単位:台、千円)

⑦に係る 調定額 (千円) ⑩	⑧に係る 調定額 (千円) ⑪	年度末	年度末	年度末	年度末	⑭・⑮の うち 身体障害 者等に係 る	年度末	年度末				年度末
		現在 登録台数 ⑫	現在 課税 数 ⑬	現在 課税 免除台数 ⑭	減 免 台 数 ⑮		現在 課税台数 ⑯	電 を動力源と する自動車 の台数	気 を動力源と する自動車 の台数	天然ガス を動力源と する自動車 の台数	プラグイン ハイブリッド の自動車 の台数	現在 課税台数 ⑰
0	0	4	0	0	0	0	4	2	0	0	0	25
157	87	206	0	0	0	0	205		0	0	0	1,240
12	4,295	1,924	0	0	0	0	1,861		0	1	0	18,671
4	110	29	0	0	0	0	29		0	0	0	394
0	1,116	240	0	0	0	0	233		0	0	0	3,700
0	0	3	0	0	0	0	3		0	0	0	54
0	0	0	0	0	0	0	0		0	0	0	0
0	27	2	0	0	0	0	2		0	0	0	51
0	31	3	0	0	0	0	3		0	0	0	100
0	0	0	0	0	0	0	0		0	0	0	0
173	5,666	2,411	0	0	0	0	2,340	2	0	1	0	24,235
13,118	139,702	39,982	100	0	1,273	1,194	37,039	3,239	0	17	0	1,090,095
91,697	1,853,518	306,939	1,008	2	10,946	10,457	286,895		0	65	0	10,115,431
66,990	1,958,147	238,242	1,161	0	7,703	7,211	218,027		0	2,406	0	8,766,256
40,215	1,197,218	104,634	319	0	3,896	3,784	94,652		0	132	0	4,380,085
4,498	793,737	24,555	173	0	1,125	966	20,417		0	10	0	1,185,260
5,264	285,942	15,338	33	0	656	641	13,902		0	0	0	853,975
0	63,107	4,723	6	0	154	147	3,625		0	0	0	254,863
0	164,022	2,875	4	0	146	144	2,191		0	0	0	203,941
264	87,538	4,451	4	0	165	160	3,918		0	0	0	359,305
0	2,552	200	0	0	3	3	187		0	0	0	21,089
222,046	6,545,483	741,939	2,808	2	26,067	24,707	680,853	3,239	0	2,630	0	27,230,300
		4,078	10	0	91	90	3,977	239	0	0	0	19,666
		8,082	22	0	129	126	7,931		0	2	0	71,594
		6,566	42	0	100	99	6,424		0	86	0	72,203
		2,176	3	0	30	29	2,143		0	21	0	30,665
		367	0	0	5	2	362		0	3	0	5,571
		179	4	0	5	4	170		0	0	0	5,156
		69	0	0	1	1	68		0	0	0	1,361
		3	0	0	0	0	3		0	0	0	480
		23	1	0	0	0	22		0	0	0	2,261
		2	0	0	0	0	2		0	0	0	262
0	0	21,545	82	0	361	351	21,102	239	0	112	0	209,219
222,219	6,551,149	765,895	2,890	2	26,428	25,058	704,295	3,480	0	2,743	0	27,463,754

0	391	231	0	0	0	0	216	0	0	0	0	1,354
0	8,188	2,296	0	0	0	0	2,259	0	1	0	0	21,065
0	13,411	2,962	0	0	0	0	2,906	0	3	0	0	35,600
0	10,494	1,478	0	0	0	0	1,444	0	0	0	0	22,986
0	1,035	133	0	0	0	0	132	0	0	0	0	2,728
0	1,113	87	0	0	0	0	86	0	0	0	0	2,159
0	3,276	300	0	0	0	0	297	0	0	0	0	8,192
0	3,337	274	0	0	0	0	272	0	0	0	0	8,261
0	129,595	9,756	0	0	1	0	9,689	0	0	0	0	471,732
0	37,198	9,168	40	0	17	6	8,348	6	0	0	0	70,953
0	212,637	28,756	286	0	43	11	26,882	0	0	0	0	333,827
0	80,414	9,671	33	0	2	1	9,231	0	0	0	0	153,877
0	74,767	7,745	50	0	3	1	7,443	0	0	0	0	159,330
0	6,972	486	2	0	0	0	466	0	0	0	0	12,520
0	4,917	282	4	0	0	0	266	0	0	0	0	8,561
0	9,433	516	4	0	0	0	497	0	0	0	0	17,547
0	12,505	569	0	0	0	0	550	0	0	0	0	22,098
0	109,899	4,024	4	0	2	0	3,872	0	0	0	0	222,679
0	719,582	78,734	423	0	68	19	74,856	6	4	0	0	1,575,469
0	0	0	0	0	0	0	0	0	0	0	0	0
0	7,586	1,609	0	0	0	0	1,566	0	0	0	0	23,798
0	0	0	0	0	0	0	0	0	0	0	0	0
0	1,718	176	0	0	0	0	167	0	0	0	0	3,566
0	9,304	1,785	0	0	0	0	1,733	0	0	0	0	27,364
		0	0	0	0	0	0	0	0	0	0	0
		28	0	0	0	0	17	0	0	0	0	112
		1,635	0	0	0	0	1,553	0	0	0	0	106,438
		24	0	0	0	0	13	0	0	0	0	69
		75	3	0	0	0	61	0	0	0	0	609
		185	0	1	0	0	168	0	0	0	0	15,075
0	0	1,947	3	1	0	0	1,812	0	0	0	0	122,303
0	0	0	0	0	0	0	0	0	0	0	0	0
0	344	147	0	0	0	0	111		0	0	0	1,131
0	1,210	248	0	0	0	0	215		0	0	0	2,865
0	29	49	3	0	1	0	41	34	0	0	0	569
0	33,755	18,191	513	0	78	32	17,226		1	0	0	245,860
0	183,375	30,246	695	1	219	118	27,543		0	0	0	470,132
0	218,713	48,881	1,211	1	298	150	45,136	34	1	0	0	720,557
0	947,599	131,347	1,637	2	366	169	123,537	40	5	0	0	2,445,693

区 分	賦課期日 現在登録 台数 ①	賦課期日 現在 台数 ②	②のうち 非課税 台数 ③	②のうち 課税免除 台数 ④	②のうち 減免 台数 ⑤	差引課税			賦課期日 現在 調定額 (千円)	
						台数 ② (③+④+⑤) ⑥	グリーン 化による 軽課の適 用を受けたもの ⑦	グリーン 化による 重課の適 用を受けたもの ⑧		
バ 一 般 乗 合 用	30人以下	17	17	0	0	0	17	0	0	204
	30人超40人以下	59	59	0	0	0	59	3	0	824
	40人超50人以下	138	138	0	0	0	138	0	0	2,415
	50人超60人以下	418	418	0	0	0	418	0	0	8,360
	60人超70人以下	161	161	0	0	0	161	0	0	3,623
	70人超80人以下	124	124	0	0	0	124	0	0	3,162
	80人超	22	22	0	0	0	22	0	0	638
小計	939	939	0	0	0	939	3	0	19,226	
ス 一 般 乗 合 用 以 外	30人以下	632	625	0	0	0	625	0	355	17,486
	30人超40人以下	37	37	0	0	0	37	0	31	1,283
	40人超50人以下	132	131	0	0	0	131	0	89	5,316
	50人超60人以下	473	465	0	0	0	465	0	191	21,300
	60人超70人以下	113	112	0	0	0	112	0	44	5,876
	70人超80人以下	6	5	0	0	0	5	0	4	308
	80人超	5	5	0	0	0	5	0	5	352
小計	1,398	1,380	0	0	0	1,380	0	719	51,921	
自 家 用	30人以下	2,510	2,442	329	0	3	2,110	0	1,124	73,318
	30人超40人以下	104	101	31	0	0	70	0	40	3,034
	40人超50人以下	131	125	53	0	0	72	0	60	3,822
	50人超60人以下	82	70	21	0	0	49	0	38	2,936
	60人超70人以下	26	25	4	0	0	21	0	13	1,460
	70人超80人以下	39	39	4	0	0	35	0	29	2,659
	80人超	6	6	2	0	0	4	0	1	178
小計	2,898	2,808	444	0	3	2,361	0	1,305	87,407	
計 C		5,235	5,127	444	0	3	4,680	3	2,024	158,554
三輪小型 自動車	営業用	0	0	0	0	0	0	0	0	0
	自家用	33	15	0	0	0	15	0	11	100
	計 D	33	15	0	0	0	15	0	11	100
特殊用途車	営業用	4,604	4,510	0	0	94	4,416	0	1,348	125,688
	自家用	21,897	20,593	3,976	828	2,259	13,530	6	6,465	332,372
	計 E	26,501	25,103	3,976	828	2,353	17,946	6	7,813	458,060
合計 A+B+C+D+E		933,819	891,143	8,993	830	27,556	853,764	20,691	198,751	30,854,473

(単位:台、千円)

⑦に係る 調定額 (千円) ⑩	⑧に係る 調定額 (千円) ⑪	年度末	年度末	年度末	年度末	⑭・⑮のう ち 身体障害 者等に 係るもの	年度末	電 気 を動力源 とする自動 車の台数	天然ガス を動力源 とする自動 車の台数	フラグ ェイ ン ハイ ブ ド の自 動 車 の 台 数	年度末
		現 在 登 録 台 数 ⑫	現 在 非 課 税 台 数 ⑬	現 在 課 税 免 除 台 数 ⑭	減 免 台 数 ⑮		課 税 台 数 ⑯				現 在 調 定 額 (千円) ⑰
0		23	0	0	0	0	23	0	0	0	205
12		54	0	0	7	0	47	3	0	0	703
0		134	0	0	15	0	119	0	0	0	2,025
0		400	0	0	150	0	250	0	0	0	5,103
0		178	0	0	24	0	154	0	0	0	3,329
0		118	0	0	9	0	109	0	0	0	2,809
0		16	0	0	0	0	16	0	0	0	534
12	0	923	0	0	205	0	718	3	0	0	14,708
0	10,331	598	0	0	0	0	595	0	0	0	17,190
0	1,091	33	0	0	0	0	33	0	0	0	1,244
0	3,720	128	0	0	0	0	127	0	0	0	5,304
0	9,244	444	0	0	0	0	437	0	0	0	21,192
0	2,442	136	0	0	0	0	135	0	0	0	6,314
0	251	6	0	0	0	0	5	0	0	0	308
0	352	5	0	0	0	0	5	0	0	0	363
0	27,431	1,350	0	0	0	0	1,337	0	0	0	51,915
0	40,802	2,447	323	0	277	4	1,789	0	0	0	62,926
0	1,804	102	34	0	32	0	33	0	0	0	1,343
0	3,234	130	51	0	11	0	61	0	0	0	3,100
0	2,382	78	20	0	4	0	43	0	0	0	2,588
0	936	29	4	0	0	0	24	0	0	0	1,571
0	2,361	36	4	0	0	0	32	0	0	0	2,602
0	91	5	2	0	0	0	3	0	0	0	117
0	51,610	2,827	438	0	324	4	1,985	0	0	0	74,247
12	79,041	5,100	438	0	529	4	4,040	3	0	0	140,870
0	0	0	0	0	0	0	0	0	0	0	0
0	76	34	0	0	0	0	16	0	0	0	100
0	76	34	0	0	0	0	16	0	0	0	100
0	39,814	4,641	0	0	98	0	4,465	0	0	0	126,962
77	185,109	21,841	3,990	824	2,434	72	13,464	0	1	1	326,436
77	224,923	26,482	3,990	824	2,532	72	17,929	0	1	1	453,398
222,308	7,802,788	928,858	8,955	828	29,855	25,303	849,817	3,523	6	2,744	30,503,815

7 令和元年度鉱区税

区 分		総 鉱 区		非課税鉱区		課税対象区		調定額 (千円)
		件 数	面積又は延長 (百アール)	件 数	面積又は延長 (百アール)	件 数	面積又は延長 (百アール)	
試掘 鉱区	石油及び天然ガス鉱区	0	0	0	0	0	0	0
	そ の 他	1	220	0	0	1	221	44
採掘 鉱区	石油及び天然ガス鉱区	29	30,112	0	0	29	30,112	8,030
	そ の 他	71	6,833	7	1,095	64	5,771	2,308
砂 鉱区	本法附則第13条の規定 の適用を受ける鉱区	0	(千メートル) 0	0	0	0	(千メートル) 0	0
	法第180条第1項第 2号に規定する鉱区	0	0	0	0	0	0	0
合 計		101	-	7	-	94	-	10,382

8 令和元年度狩猟税

(単位:件、円)

区 分	賦 課 件 数		証紙収入額		対 比 (A/B)
	令和元年度	平成30年度	令和元年度 A	平成30年度 B	
県 税 条 例 第 144 条 第 1 項 第 1 号	707	738	10,536,700	11,073,100	95.2
県 税 条 例 第 144 条 第 1 項 第 2 号	63	72	616,000	715,000	86.2
県 税 条 例 第 144 条 第 1 項 第 3 号	446	367	3,087,300	2,533,800	121.8
県 税 条 例 第 144 条 第 1 項 第 4 号	76	68	384,400	346,000	111.1
県 税 条 例 第 144 条 第 1 項 第 5 号	51	46	266,500	236,200	112.8
合 計	1,343	1,291	14,890,900	14,904,100	99.9

9 令和元年度固定資産税

区 分	調 定 件 数 (件)	調 定 金 額 (千円)
令 和 元 年 度	4	4,401,838
前 年 度	4	3,480,601

10 令和元年度核燃料税

区 分	調 定 件 数 (件)	調 定 金 額 (千円)
令 和 元 年 度	0	0
前 年 度	0	0

11 令和元年度地方消費税

区 分	調 定 件 数 (件)	調 定 金 額 (千円)
譲 渡 割	11	35,276,214
貨 物 割	11	1,808,630
計	22	37,084,844

12 令和元年度自動車取得税

(1) 新 車

区 分	新 規 登 録 又 届 台	規 査 査 査 出 数 ①	非 課 税 免 除 税 点 以下台数 ②	② の うち 障 害 等 に 係 る 減 台 数	課 税 台 数 ①-② ③	取 得 価 格 (千 円) ④	バ リ ア フ ェ ー 特 例 に 係 る 控 除 額 (千 円) ⑤	A S V 特 例 に 係 る 控 除 額 (千 円) ⑥	課 税 標 準 額 ④-⑤-⑥ (千 円) ⑦	税 額 (千 円)		
											普 通 車	小 型 車
乗 用 車	普 通 車	営 業 用	4	3	0	1	3,547	0	0	3,547	71	
		自 家 用	11,756	5,844	130	5,912	19,577,906		0	19,577,906	547,633	
		計	11,760	5,847	130	5,913	19,581,453	0	0	19,581,453	547,704	
	小 型 車	営 業 用	18	8	0	10	26,641	0	0	26,641	314	
		自 家 用	10,051	3,679	234	6,372	11,280,188		0	11,280,188	291,907	
		計	10,069	3,687	234	6,382	11,306,829	0	0	11,306,829	292,221	
	計	営 業 用	22	11	0	11	30,188	0	0	30,188	385	
		自 家 用	21,807	9,523	364	12,284	30,858,094		0	30,858,094	839,540	
		計	21,829	9,534	364	12,295	30,888,282	0	0	30,888,282	839,925	
	ト ラ ッ ク	下 記 3 種 以 外 の も の	営 業 用	664	37	0	627	8,546,246		232,750	8,313,496	87,813
			自 家 用	1,171	207	0	964	5,258,305		421,750	4,836,555	84,545
			計	1,835	244	0	1,591	13,804,551		654,500	13,150,051	172,358
		けん 引 車	営 業 用	70	0	0	70	1,071,085		0	1,071,085	12,520
			自 家 用	4	0	0	4	68,818		0	68,818	2,064
			計	74	0	0	74	1,139,903		0	1,139,903	14,584
		被 けん 引 車	営 業 用	48	0	0	48	396,660			396,660	7,933
			自 家 用	13	4	0	9	48,187			48,187	1,446
			計	61	4	0	57	444,847			444,847	9,379
貨 客 兼 用 車		営 業 用	4	1	0	3	9,687		0	9,687	48	
		自 家 用	1,645	631	3	1,014	2,052,296		21,000	2,031,296	40,648	
		計	1,649	632	3	1,017	2,061,983		21,000	2,040,983	40,696	
計		営 業 用	786	38	0	748	10,023,678		232,750	9,790,928	108,314	
		自 家 用	2,833	842	3	1,991	7,427,606		442,750	6,984,856	128,703	
		計	3,619	880	3	2,739	17,451,284		675,500	16,775,784	237,017	
バ ス		一 般 乗 合 用	営 業 用	8	5	0	3	54,450	30,000	0	24,450	489
			一 般 乗 合 用 以 外	24	17	0	7	151,528		21,000	130,528	1,395
			計	32	22	0	10	205,978	30,000	21,000	154,978	1,884
	自 家 用	46	13	0	33	190,783		94,500	96,283	2,289		
計	78	35	0	43	396,761	30,000	115,500	251,261	4,173			
三 輪 の 小 型 自 動 車	営 業 用	0	0	0	0	0	0	0	0	0		
	自 家 用	0	0	0	0	0		0	0	0		
	計	0	0	0	0	0	0	0	0	0		
特 種 用 途 車	営 業 用	156	10	0	146	1,942,844	0	131,250	1,811,594	24,167		
	自 家 用	361	122	27	239	1,469,953		159,250	1,310,703	29,434		
	計	517	132	27	385	3,412,797	0	290,500	3,122,297	53,601		
合 計	営 業 用	996	81	0	915	12,202,688	30,000	385,000	11,787,688	134,750		
	自 家 用	25,047	10,500	394	14,547	39,946,436		696,500	39,249,936	999,966		
	計	26,043	10,581	394	15,462	52,149,124	30,000	1,081,500	51,037,624	1,134,716		
軽 自 動 車	四 輪 自 動 車	営 業 用	3	0	0	3	3,969			3,969	79	
		自 家 用	11,986	621	105	11,365	16,031,248			16,031,248	227,544	
		計	11,989	621	105	11,368	16,035,217			16,035,217	227,623	
	四 輪 ト ラ ッ ク	営 業 用	224	4	0	220	239,977			239,977	3,462	
		自 家 用	3,920	165	7	3,755	3,849,623			3,849,623	69,723	
		計	4,144	169	7	3,975	4,089,600			4,089,600	73,185	
	三 輪 車	営 業 用	0	0	0	0	0			0	0	
		自 家 用	0	0	0	0	0			0	0	
		計	0	0	0	0	0			0	0	
	合 計	営 業 用	227	4	0	223	243,946			243,946	3,541	
		自 家 用	15,906	786	112	15,120	19,880,871			19,880,871	297,267	
		計	16,133	790	112	15,343	20,124,817			20,124,817	300,808	
総 計	営 業 用	1,223	85	0	1,138	12,446,634	30,000	385,000	12,031,634	138,291		
	自 家 用	40,953	11,286	506	29,667	59,827,307		696,500	59,130,807	1,297,233		
	計	42,176	11,371	506	30,805	72,273,941	30,000	1,081,500	71,162,441	1,435,524		

(2) 中古車

区 分	新規登録 又届台	移 登 台 数 ①	転 録 数 ②	自 動 車 証 書 の 出 発 台 数 ③	計 ④	非 課 税 、 免 税 点 数 ⑤	⑤ の うち 障 害 等 に 係 る 免 税 台 数 ⑥	課 税 台 数 ④-⑤ ⑦	取 扱 価 格 ⑧ (千円)	中 古 車 例 外 控 除 額 ⑨ (千円)	課 税 標 準 額 ⑦-⑧ (千円)	税 額 ⑨ (千円)		
													①+②+③	
乗 用 車	普通車	営業用	13	9	1	23	18	0	5	4,302	450	3,852	77	
		自家用	5,164	11,110	461	16,735	13,166	43	3,569	4,383,172	739,800	3,643,372	109,824	
		計	5,177	11,119	462	16,758	13,184	43	3,574	4,387,474	740,250	3,647,224	109,901	
	小型車	営業用	6	30	0	36	35	0	1	625	50	575	12	
		自家用	4,087	8,663	419	13,169	11,992	19	1,177	913,672	233,250	680,422	20,462	
		計	4,093	8,693	419	13,205	12,027	19	1,178	914,297	233,300	680,997	20,474	
	計	営業用	19	39	1	59	53	0	6	4,927	500	4,427	89	
		自家用	9,251	19,773	880	29,904	25,158	62	4,746	5,296,844	973,050	4,323,794	130,286	
		計	9,270	19,812	881	29,963	25,211	62	4,752	5,301,771	973,550	4,328,221	130,375	
	ト ラ ク ク	下記3 種以外 のもの	営業用	85	464	45	594	506	0	88	227,181	0	227,181	4,540
			自家用	446	1,550	99	2,095	1,946	0	149	330,697	800	329,897	10,046
			計	531	2,014	144	2,689	2,452	0	237	557,878	800	557,078	14,586
		けん 引車	営業用	11	52	3	66	58	0	8	26,633	0	26,633	532
			自家用	3	9	1	13	12	0	1	1,190	0	1,190	36
			計	14	61	4	79	70	0	9	27,823	0	27,823	568
被けん 引車		営業用	8	45	4	57	53	0	4	3,564		3,564	71	
		自家用	3	6	1	10	9	0	1	1,777		1,777	53	
		計	11	51	5	67	62	0	5	5,341		5,341	124	
貨客 兼用車		営業用	5	10	3	18	18	0	0	0	0	0	0	
		自家用	662	925	74	1,661	1,542	1	119	116,175	5,900	110,275	3,303	
		計	667	935	77	1,679	1,560	1	119	116,175	5,900	110,275	3,303	
計		営業用	109	571	55	735	635	0	100	257,378	0	257,378	5,143	
		自家用	1,114	2,490	175	3,779	3,509	1	270	449,839	6,700	443,139	13,438	
		計	1,223	3,061	230	4,514	4,144	1	370	707,217	6,700	700,517	18,581	
バ ス	営業 用	一般乗合用	22	8	0	30	30	0	0	0	0	0	0	
		一般乗合用以外	28	40	0	68	44	0	24	111,241	0	111,241	2,350	
	計	50	48	0	98	74	0	24	111,241	0	111,241	2,350		
	自家用	23	39	11	73	68	0	5	6,526	0	6,526	196		
計	73	87	11	171	142	0	29	117,767	0	117,767	2,546			
三輪の小型 自動車	営業用	0	0	0	0	0	0	0	0	0	0	0		
	自家用	0	2	0	2	2	0	0	0	0	0	0		
	計	0	2	0	2	2	0	0	0	0	0	0		
特種用途車	営業用	40	115	2	157	129	0	28	80,530	0	80,530	1,610		
	自家用	145	444	138	727	704	2	23	35,546	0	35,546	1,065		
	計	185	559	140	884	833	2	51	116,076	0	116,076	2,675		
合 計	営業用	218	773	58	1,049	891	0	158	454,076	500	453,576	9,192		
	自家用	10,533	22,748	1,204	34,485	29,441	65	5,044	5,788,755	979,750	4,809,005	144,985		
	計	10,751	23,521	1,262	35,534	30,332	65	5,202	6,242,831	980,250	5,262,581	154,177		
軽 自 動 車	四輪自動車	営業用	6	5	13	24	23	0	1	551	50	501	10	
		自家用	5,783	6,935	27,658	40,376	38,336	4	2,040	1,205,657	272,700	932,957	24,304	
		計	5,789	6,940	27,671	40,400	38,359	4	2,041	1,206,208	272,750	933,458	24,314	
	四輪トラック	営業用	27	127	179	333	330	0	3	1,724	0	1,724	34	
		自家用	1,480	1,722	7,857	11,059	10,878	0	181	104,453	0	104,453	1,865	
		計	1,507	1,849	8,036	11,392	11,208	0	184	106,177	0	106,177	1,899	
	三輪車	営業用	0	0	0	0	0	0	0	0	0	0	0	
		自家用	0	0	0	0	0	0	0	0	0	0	0	
		計	0	0	0	0	0	0	0	0	0	0	0	
	合 計	営業用	33	132	192	357	353	0	4	2,275	50	2,225	44	
		自家用	7,263	8,657	35,515	51,435	49,214	4	2,221	1,310,110	272,700	1,037,410	26,169	
		計	7,296	8,789	35,707	51,792	49,567	4	2,225	1,312,385	272,750	1,039,635	26,213	
総 計	営業用	251	905	250	1,406	1,244	0	162	456,351	550	455,801	9,236		
	自家用	17,796	31,405	36,719	85,920	78,655	69	7,265	7,098,865	1,252,450	5,846,415	171,154		
	計	18,047	32,310	36,969	87,326	79,899	69	7,427	7,555,216	1,253,000	6,302,216	180,390		

(3) 取得価格段階別調

1) 新車

区分			50万円以下の台数	50万円を超え100万円以下のもの			100万円を超え150万円以下のもの			150万円を超え200万円以下のもの				
				台数	取得価格	税額	台数	取得価格	税額	台数	取得価格	税額		
自動車	乗用車	普通車	営業用	3	0	0	0	0	0	0	0	0		
		普通車	自家用	91	1	683	20	6	8,449	211	247	451,289	13,499	
		普通車	計	94	1	683	20	6	8,449	211	247	451,289	13,499	
		小型車	営業用	0	0	0	0	0	0	0	3	5,447	103	
		小型車	自家用	1	43	42,150	1,226	1,548	2,076,674	53,790	3,361	5,817,190	147,945	
		小型車	計	1	43	42,150	1,226	1,548	2,076,674	53,790	3,364	5,822,637	148,048	
	乗用車	計	営業用	3	0	0	0	0	0	0	3	5,447	103	
		計	自家用	92	44	42,833	1,246	1,554	2,085,123	54,001	3,608	6,268,479	161,444	
		計	計	95	44	42,833	1,246	1,554	2,085,123	54,001	3,611	6,273,926	161,547	
		トラック	下記3種以外のもの	営業用	37	0	0	0	0	0	0	0	0	
			下記3種以外のもの	自家用	188	0	0	0	19	26,961	424	80	144,242	2,843
			下記3種以外のもの	計	225	0	0	0	19	26,961	424	80	144,242	2,843
	トラック	けん引車	営業用	0	0	0	0	0	0	0	0	0		
		けん引車	自家用	0	0	0	0	0	0	0	0	0		
		けん引車	計	0	0	0	0	0	0	0	0	0		
		被けん引車	営業用	0	0	0	0	0	0	0	0	0		
		被けん引車	自家用	4	2	1,697	51	0	0	0	0	0		
		被けん引車	計	4	2	1,697	51	0	0	0	0	0		
	トラック	貨客兼用車	営業用	0	0	0	0	0	0	0	0	0		
		貨客兼用車	自家用	16	0	0	0	267	377,271	8,018	392	632,142	17,224	
		貨客兼用車	計	16	0	0	0	267	377,271	8,018	392	632,142	17,224	
		計	営業用	37	0	0	0	0	0	0	0	0		
		計	自家用	208	2	1,697	51	286	404,232	8,442	472	776,384	20,067	
		計	計	245	2	1,697	51	286	404,232	8,442	472	776,384	20,067	
	バス	営業用	一般乗合用	0	0	0	0	0	0	0	0	0		
		営業用	一般乗合用以外	0	0	0	0	0	0	0	0	0		
		営業用	計	0	0	0	0	0	0	0	0	0		
		自家用	計	3	0	0	0	0	0	0	0	0		
	三輪の小型自動車	三輪の小型自動車	営業用	0	0	0	0	0	0	0	0	0		
		三輪の小型自動車	自家用	0	0	0	0	0	0	0	0	0		
三輪の小型自動車		計	0	0	0	0	0	0	0	0	0			
特種用途車	特種用途車	営業用	10	0	0	0	0	0	0	0	0			
	特種用途車	自家用	58	1	627	19	2	2,648	79	7	12,550	366		
	特種用途車	計	68	1	627	19	2	2,648	79	7	12,550	366		
計	計	営業用	50	0	0	0	0	0	0	3	5,447	103		
	計	自家用	361	47	45,157	1,316	1,842	2,492,003	62,522	4,087	7,057,413	181,877		
	計	計	411	47	45,157	1,316	1,842	2,492,003	62,522	4,090	7,062,860	181,980		
軽自動車	四輪乗用車	四輪乗用車	営業用	0	1	877	18	1	1,192	24	1	1,900	37	
		四輪乗用車	自家用	7	742	666,123	7,770	7,048	9,432,626	121,485	3,483	5,734,659	94,487	
		四輪乗用車	計	7	743	667,000	7,788	7,049	9,433,818	121,509	3,484	5,736,559	94,524	
	四輪トラック	四輪トラック	営業用	0	86	83,854	1,248	125	138,952	1,895	4	6,396	103	
		四輪トラック	自家用	18	2,023	1,817,809	35,175	1,617	1,840,522	32,060	113	186,603	2,432	
		四輪トラック	計	18	2,109	1,901,663	36,423	1,742	1,979,474	33,955	117	192,999	2,535	
	三輪車	三輪車	営業用	0	0	0	0	0	0	0	0	0		
		三輪車	自家用	0	0	0	0	0	0	0	0	0		
		三輪車	計	0	0	0	0	0	0	0	0	0		
	計	計	営業用	0	87	84,731	1,266	126	140,144	1,919	5	8,296	140	
		計	自家用	25	2,765	2,483,932	42,945	8,665	11,273,148	153,545	3,596	5,921,262	96,919	
		計	計	25	2,852	2,568,663	44,211	8,791	11,413,292	155,464	3,601	5,929,558	97,059	
総計	総計	営業用	50	87	84,731	1,266	126	140,144	1,919	8	13,743	243		
	総計	自家用	386	2,812	2,529,089	44,261	10,507	13,765,151	216,067	7,683	12,978,675	278,796		
	総計	計	436	2,899	2,613,820	45,527	10,633	13,905,295	217,986	7,691	12,992,418	279,039		

(単位:千円)

200万円を超え250万円以下のもの			250万円を超え300万円以下のもの			300万円を超えるもの			合計		
台数	取得価格	税額	台数	取得価格	税額	台数	取得価格	税額	台数	取得価格	税額
0	0	0	0	0	0	1	3,547	71	1	3,547	71
1,112	2,534,245	70,494	1,928	5,318,070	147,317	2,618	11,265,170	316,092	5,912	19,577,906	547,633
1,112	2,534,245	70,494	1,928	5,318,070	147,317	2,619	11,268,717	316,163	5,913	19,581,453	547,704
0	0	0	2	5,701	57	5	15,493	154	10	26,641	314
1,033	2,264,282	58,793	308	825,342	22,838	79	254,550	7,315	6,372	11,280,188	291,907
1,033	2,264,282	58,793	310	831,043	22,895	84	270,043	7,469	6,382	11,306,829	292,221
0	0	0	2	5,701	57	6	19,040	225	11	30,188	385
2,145	4,798,527	129,287	2,236	6,143,412	170,155	2,697	11,519,720	323,407	12,284	30,858,094	839,540
2,145	4,798,527	129,287	2,238	6,149,113	170,212	2,703	11,538,760	323,632	12,295	30,888,282	839,925
0	0	0	8	21,193	145	619	8,525,053	87,668	627	8,546,246	87,813
37	86,350	2,073	166	453,383	8,041	662	4,547,369	71,164	964	5,258,305	84,545
37	86,350	2,073	174	474,576	8,186	1,281	13,072,422	158,832	1,591	13,804,551	172,358
0	0	0	0	0	0	70	1,071,085	12,520	70	1,071,085	12,520
0	0	0	0	0	0	4	68,818	2,064	4	68,818	2,064
0	0	0	0	0	0	74	1,139,903	14,584	74	1,139,903	14,584
0	0	0	3	9,000	180	45	387,660	7,753	48	396,660	7,933
0	0	0	1	2,800	84	6	43,690	1,311	9	48,187	1,446
0	0	0	4	11,800	264	51	431,350	9,064	57	444,847	9,379
0	0	0	2	5,587	27	1	4,100	21	3	9,687	48
47	101,187	2,445	195	543,959	7,294	113	397,737	5,667	1,014	2,052,296	40,648
47	101,187	2,445	197	549,546	7,321	114	401,837	5,688	1,017	2,061,983	40,696
0	0	0	13	35,780	352	735	9,987,898	107,962	748	10,023,678	108,314
84	187,537	4,518	362	1,000,142	15,419	785	5,057,614	80,206	1,991	7,427,606	128,703
84	187,537	4,518	375	1,035,922	15,771	1,520	15,045,512	188,168	2,739	17,451,284	237,017
0	0	0	0	0	0	3	54,450	489	3	54,450	489
0	0	0	0	0	0	7	151,528	1,395	7	151,528	1,395
0	0	0	0	0	0	10	205,978	1,884	10	205,978	1,884
0	0	0	3	8,650	260	30	182,133	2,029	33	190,783	2,289
0	0	0	3	8,650	260	40	388,111	3,913	43	396,761	4,173
0	0	0	0	0	0	0	0	0	0	0	0
0	0	0	0	0	0	0	0	0	0	0	0
0	0	0	0	0	0	0	0	0	0	0	0
0	0	0	1	2,707	14	145	1,940,137	24,153	146	1,942,844	24,167
13	29,439	655	24	66,303	1,842	192	1,358,386	26,473	239	1,469,953	29,434
13	29,439	655	25	69,010	1,856	337	3,298,523	50,626	385	3,412,797	53,601
0	0	0	16	44,188	423	896	12,153,053	134,224	915	12,202,688	134,750
2,242	5,015,503	134,460	2,625	7,218,507	187,676	3,704	18,117,853	432,115	14,547	39,946,436	999,966
2,242	5,015,503	134,460	2,641	7,262,695	188,099	4,600	30,270,906	566,339	15,462	52,149,124	1,134,716
0	0	0	0	0	0	0	0	0	3	3,969	79
85	179,618	3,438	7	18,222	364	0	0	0	11,365	16,031,248	227,544
85	179,618	3,438	7	18,222	364	0	0	0	11,368	16,035,217	227,623
5	10,775	216	0	0	0	0	0	0	220	239,977	3,462
1	2,097	25	1	2,592	31	0	0	0	3,755	3,849,623	69,723
6	12,872	241	1	2,592	31	0	0	0	3,975	4,089,600	73,185
0	0	0	0	0	0	0	0	0	0	0	0
0	0	0	0	0	0	0	0	0	0	0	0
0	0	0	0	0	0	0	0	0	0	0	0
0	0	0	0	0	0	0	0	0	0	0	0
5	10,775	216	0	0	0	0	0	0	223	243,946	3,541
86	181,715	3,463	8	20,814	395	0	0	0	15,120	19,880,871	297,267
91	192,490	3,679	8	20,814	395	0	0	0	15,343	20,124,817	300,808
5	10,775	216	16	44,188	423	896	12,153,053	134,224	1,138	12,446,634	138,291
2,328	5,197,218	137,923	2,633	7,239,321	188,071	3,704	18,117,853	432,115	29,667	59,827,307	1,297,233
2,333	5,207,993	138,139	2,649	7,283,509	188,494	4,600	30,270,906	566,339	30,805	72,273,941	1,435,524

2) 中古車

区 分			50万円以下 の台数	50万円を超え70万円以下のもの			70万円を超え90万円以下のもの			90万円を超え110万円以下のもの				
				台数	取得価格	税額	台数	取得価格	税額	台数	取得価格	税額		
自動車	乗用車	普通車	営業用	17	3	1,775	26	1	882	18	0	0	0	
			自家用	12,680	937	556,809	10,518	612	483,434	10,608	475	475,422	11,364	
			計	12,697	940	558,584	10,544	613	484,316	10,626	475	475,422	11,364	
		小型車	営業用	30	1	625	12	0	0	0	0	0	0	
			自家用	11,400	485	282,855	5,949	411	323,026	7,307	181	178,301	4,067	
			計	11,430	486	283,480	5,961	411	323,026	7,307	181	178,301	4,067	
	計	営業用	47	4	2,400	38	1	882	18	0	0	0		
		自家用	24,080	1,422	839,664	16,467	1,023	806,460	17,915	656	653,723	15,431		
		計	24,127	1,426	842,064	16,505	1,024	807,342	17,933	656	653,723	15,431		
	トラック	下記3種以外 のもの	営業用	463	11	6,591	132	13	9,988	199	3	2,873	57	
			自家用	1,778	27	16,071	479	18	13,947	403	10	10,029	296	
			計	2,241	38	22,662	611	31	23,935	602	13	12,902	353	
		けん引車	営業用	55	0	0	0	0	0	0	0	0	0	
			自家用	11	0	0	0	0	0	0	0	0	0	
			計	66	0	0	0	0	0	0	0	0	0	
		被けん引車	営業用	49	2	1,000	20	0	0	0	1	997	20	
			自家用	8	0	0	0	0	0	0	0	0	0	
			計	57	2	1,000	20	0	0	0	1	997	20	
		貨客兼用車	営業用	15	0	0	0	0	0	0	0	0	0	
			自家用	1,446	38	22,521	560	25	19,227	559	21	20,985	604	
			計	1,461	38	22,521	560	25	19,227	559	21	20,985	604	
		計	営業用	582	13	7,591	152	13	9,988	199	4	3,870	77	
			自家用	3,243	65	38,592	1,039	43	33,174	962	31	31,014	900	
			計	3,825	78	46,183	1,191	56	43,162	1,161	35	34,884	977	
		バス	営業用	一般乗合用	29	0	0	0	0	0	0	0	0	0
				一般乗合用以外	44	0	0	0	2	1,466	29	2	2,060	41
				計	73	0	0	0	2	1,466	29	2	2,060	41
自家用	55		1	638	19	1	777	23	1	995	30			
計	128	1	638	19	3	2,243	52	3	3,055	71				
三輪の小型 自動車	営業用	0	0	0	0	0	0	0	0	0	0			
	自家用	2	0	0	0	0	0	0	0	0	0			
	計	2	0	0	0	0	0	0	0	0	0			
特種用途車	営業用	120	4	2,658	53	0	0	0	1	1,087	22			
	自家用	524	3	1,670	50	3	2,379	71	3	2,818	84			
	計	644	7	4,328	103	3	2,379	71	4	3,905	106			
計	営業用	822	21	12,649	243	16	12,336	246	7	7,017	140			
	自家用	27,904	1,491	880,564	17,575	1,070	842,790	18,971	691	688,550	16,445			
	計	28,726	1,512	893,213	17,818	1,086	855,126	19,217	698	695,567	16,585			
軽自動車	四輪乗用車	営業用	23	1	551	10	0	0	0	0	0	0		
		自家用	31,763	1,473	763,586	18,797	560	435,486	5,378	7	6,585	129		
		計	31,786	1,474	764,137	18,807	560	435,486	5,378	7	6,585	129		
	四輪トラック	営業用	330	3	1,724	34	0	0	0	0	0	0		
		自家用	9,482	167	93,396	1,668	14	11,057	197	0	0	0		
		計	9,812	170	95,120	1,702	14	11,057	197	0	0	0		
	三輪車	営業用	0	0	0	0	0	0	0	0	0	0		
		自家用	0	0	0	0	0	0	0	0	0	0		
		計	0	0	0	0	0	0	0	0	0	0		
	計	営業用	353	4	2,275	44	0	0	0	0	0	0		
		自家用	41,245	1,640	856,982	20,465	574	446,543	5,575	7	6,585	129		
		計	41,598	1,644	859,257	20,509	574	446,543	5,575	7	6,585	129		
総計	営業用	1,175	25	14,924	287	16	12,336	246	7	7,017	140			
	自家用	69,149	3,131	1,737,546	38,040	1,644	1,289,333	24,546	698	695,135	16,574			
	計	70,324	3,156	1,752,470	38,327	1,660	1,301,669	24,792	705	702,152	16,714			

(単位:千円)

110万円を超え130万円以下のもの			130万円を超え150万円以下のもの			150万円を超えるもの			合計		
台数	取得価格	税額	台数	取得価格	税額	台数	取得価格	税額	台数	取得価格	税額
0	0	0	0	0	0	1	1,645	33	5	4,302	77
423	509,726	12,509	291	403,520	10,292	831	1,954,261	54,533	3,569	4,383,172	109,824
423	509,726	12,509	291	403,520	10,292	832	1,955,906	54,566	3,574	4,387,474	109,901
0	0	0	0	0	0	0	0	0	1	625	12
64	74,744	1,740	18	24,544	604	18	30,202	795	1,177	913,672	20,462
64	74,744	1,740	18	24,544	604	18	30,202	795	1,178	914,297	20,474
0	0	0	0	0	0	1	1,645	33	6	4,927	89
487	584,470	14,249	309	428,064	10,896	849	1,984,463	55,328	4,746	5,296,844	130,286
487	584,470	14,249	309	428,064	10,896	850	1,986,108	55,361	4,752	5,301,771	130,375
3	3,526	71	4	5,662	113	54	198,541	3,968	88	227,181	4,540
8	9,430	283	6	8,523	255	80	272,697	8,330	149	330,697	10,046
11	12,956	354	10	14,185	368	134	471,238	12,298	237	557,878	14,586
1	1,143	23	0	0	0	7	25,490	509	8	26,633	532
1	1,190	36	0	0	0	0	0	0	1	1,190	36
2	2,333	59	0	0	0	7	25,490	509	9	27,823	568
0	0	0	0	0	0	1	1,567	32	4	3,564	72
0	0	0	0	0	0	1	1,777	53	1	1,777	53
0	0	0	0	0	0	2	3,344	85	5	5,341	125
0	0	0	0	0	0	0	0	0	0	0	0
11	13,577	392	7	9,409	275	17	30,456	913	119	116,175	3,303
11	13,577	392	7	9,409	275	17	30,456	913	119	116,175	3,303
4	4,669	94	4	5,662	113	62	225,598	4,509	100	257,378	5,144
20	24,197	711	13	17,932	530	98	304,930	9,296	270	449,839	13,438
24	28,866	805	17	23,594	643	160	530,528	13,805	370	707,217	18,582
0	0	0	0	0	0	0	0	0	0	0	0
4	4,992	100	1	1,383	28	15	101,340	2,152	24	111,241	2,350
4	4,992	100	1	1,383	28	15	101,340	2,152	24	111,241	2,350
0	0	0	1	1,347	40	1	2,769	84	5	6,526	196
4	4,992	100	2	2,730	68	16	104,109	2,236	29	117,767	2,546
0	0	0	0	0	0	0	0	0	0	0	0
0	0	0	0	0	0	0	0	0	0	0	0
0	0	0	0	0	0	0	0	0	0	0	0
1	1,168	23	2	2,835	57	20	72,782	1,454	28	80,530	1,609
4	4,865	146	1	1,416	42	9	22,398	672	23	35,546	1,065
5	6,033	169	3	4,251	99	29	95,180	2,126	51	116,076	2,674
9	10,829	217	7	9,880	198	98	401,365	8,148	158	454,076	9,192
511	613,532	15,106	324	448,759	11,508	957	2,314,560	65,380	5,044	5,788,755	144,985
520	624,361	15,323	331	458,639	11,706	1,055	2,715,925	73,528	5,202	6,242,831	154,177
0	0	0	0	0	0	0	0	0	1	551	10
0	0	0	0	0	0	0	0	0	2,040	1,205,657	24,304
0	0	0	0	0	0	0	0	0	2,041	1,206,208	24,314
0	0	0	0	0	0	0	0	0	3	1,724	34
0	0	0	0	0	0	0	0	0	181	104,453	1,865
0	0	0	0	0	0	0	0	0	184	106,177	1,899
0	0	0	0	0	0	0	0	0	0	0	0
0	0	0	0	0	0	0	0	0	0	0	0
0	0	0	0	0	0	0	0	0	0	0	0
0	0	0	0	0	0	0	0	0	4	2,275	44
0	0	0	0	0	0	0	0	0	2,221	1,310,110	26,169
0	0	0	0	0	0	0	0	0	2,225	1,312,385	26,213
9	10,829	217	7	9,880	198	98	401,365	8,148	162	456,351	9,236
511	613,532	15,106	324	448,759	11,508	957	2,314,560	65,380	7,265	7,098,865	171,154
520	624,361	15,323	331	458,639	11,706	1,055	2,715,925	73,528	7,427	7,555,216	180,390

13 令和元年度軽油引取税

区 分	数 量
引 取 数 量 ①	853,201 キロリットル
課 税 対 象 と な ら な い 数 量 ②	77,414 "
差 引 (① - ②) ③	775,787 "
欠 特 約 業 者 1/100 減 元 売 業 者 3/1000 量 計 ④	7,038 " 216 " 7,254 "
課 税 標 準 量 (③ - ④) ⑤	768,533 "
そ の 他 (申 告 納 付) の 分 ⑥	1,713 "
合 計 (⑤+⑥)	770,246 "

区 分	本店の数	登録数	事務所等の数
特別 元 売 業 者	0	17	14
徴収 特 約 業 者	70	195	317
義務 仮 特 約 業 者	-	-	-
者数 計	70	212	331

※ 課 税 対 象 と な ら な い 軽 油 数 量 (②) の 内 訳

区 分	免税軽油使用者数	数 量
法第百四十四条の五	輸 出	1 250 キロリットル
	課 税 済 み	16 41,108 "
	小 計 A	17 41,358 キロリットル
法第百四十四条の六	石 油 化 学 製 品 製 造 業	1 126 キロリットル
	計 B	1 126 キロリットル
法 附 則 第 十 二 条 の 二 の 七 第 一 項	船 舶 自 衛 隊 (機 械 等)	757 3,231 キロリットル
	鉄 道 事 業 又 は 軌 道 事 業 等	1 102 "
	農 業 等	3 2,212 "
	林 業 等	7,162 2,737 "
	セメント製品製造業(生コンクリート製造業を除く)	34 1,578 "
	生コンクリート製造業	31 605 "
	電 気 供 給 業	2 11 "
	地 熱 資 源 開 発 事 業	4 10,432 "
	鉱 物 の 採 掘 事 業	0 0 "
	と び ・ 土 木 工 事 業	105 12,037 "
	鉱 さい バ ラ ス 製 造 業	7 266 "
	港 湾 運 送 業	0 0 "
	倉 庫 業	7 432 "
	貨 物 利 用 運 送 事 業	1 192 "
	航 空 運 送 サ ー ビ ス 業	2 39 "
	廃 棄 物 処 理 事 業	0 0 "
	木 材 加 工 業	16 338 "
木 材 市 場 業	49 1,064 "	
パ ー ク た い 肥 製 造 業	8 177 "	
索 道 事 業	3 62 "	
計 C	22 415 "	
改 平 正 成 止 2 7 年 度 廢 度	8,214 35,930 キロリットル	
電 気 通 信 設 備 (警 察)	0 0 キロリットル	
電 気 通 信 設 備 (消 防 庁 及 び 地 方 公 共 団 体)	0 0 "	
陶 磁 器 製 造 業	0 0 "	
計 D	0 0 キロリットル	
小 計 E (B+C+D)	8,215 36,056 キロリットル	
ア メ リ カ 合 衆 国 軍 隊 関 係 F	0 0 キロリットル	
外 国 公 館 等 の 暖 房 用 ボ イ ラ ー 関 係 G	0 0 キロリットル	
合 計 (A+E+F+G)	8,232 77,414 キロリットル	

14 令和元年度産業廃棄物税

事 業 者 区 分	年度末事業者数	埋立重量(トン)	調定金額(千円)
特 別 徴 収 義 務 者 (最 終 処 分 業 者)	21	337,313	334,579
申 告 納 付 す べ き 納 税 者 (自 社 処 分 事 業 者)	10	5,201	2,600
特 例 納 付 事 業 者	4	337,806	139,843
計	35	680,320	477,022

第 5 章 税 制

1 令和元年度県税率一覧表

(令和2年4月1日現在)

科目	種目	課税標準	税率			摘要
			H26.9.30以前※1	H26.10.1から～R1.9.30	R1.10.1以降※2	
法人県民税	① 法人税割	法人税額	5.8%	4.0%	1.8%	※3
	② 均等割	公共法人及び公益法人等、資本金等の額が1,000万円以下の法人	22,000円(2,000円)			税率の下段()書きは森林環境税。平成18年4月1日から令和3年3月31日までに開始する事業年度分に森林環境税として10%が加算される。
		資本金等の額が1,000万円超1億円以下の法人	55,000円(5,000円)			
		資本金等の額が1億円超10億円以下の法人	143,000円(13,000円)			
		資本金等の額が10億円超50億円以下の法人	594,000円(54,000円)			
資本金等の額が50億円超の法人	880,000円(80,000円)					
個人県民税	① 所得割		4%			
県民税	② 均等割		2,500円			うち森林環境税1,000円
県民税	利子割	支払を受けるべき利子等の額	5%			
県民税	配当割	支払を受けるべき配当等の額	5%			
県民税株式等譲渡所得割		支払いを受ける源泉徴収選択口座内の株式等の譲渡益	5%			

科目: 法人事業税

区分	法人の種類	所得等の区分	税率						
			H26.9.30以前※4	H26.10.1からH27.3.31	H27.4.1からH28.3.31	H28.4.1からR1.9.30	R1.10.1からR2.3.31	R2.4.1以後	
所得・清算所得を課税標準とするもの	普通法人 公益法人等 人格のない社団等	所得	年400万円以下の所得	2.7%	3.4%		3.5%		
			年400万円を超え800万円以下の所得	4%	5.1%		5.3%		
		割	年800万円を超える所得及び清算所得 ※6	5.3%	6.7%		7.0%		
			軽減税率不適用法人 ※5	所得及び清算所得 ※6					
	特別法人 協同組合 信用組合 医療法人 等	所得	年400万円以下の所得	2.7%	3.4%		3.5%		
			年400万円を超える所得及び清算所得 ※6	3.6%	4.6%		4.9%		
		割	軽減税率不適用法人 ※5	所得及び清算所得 ※6					
			資本金の額又は出資金の額が1億円を超える普通法人(外形標準課税法人)	所得	年400万円以下の所得	1.5%	2.2%	1.6%	0.3%
	収入金額を課税標準とするもの	所得	年400万円を超え800万円以下の所得	2.2%	3.2%	2.3%	0.5%	0.7%	
			年800万円を超える所得及び清算所得 ※6	2.9%	4.3%	3.1%	0.7%	1.0%	
		割	軽減税率不適用法人 ※5	所得及び清算所得 ※6					
			付加価値割	付加価値額 (報酬給与額+純支払利子+純支払賃借料+半年度損益)	0.48%	0.72%		1.2%	
資本割	資本金等の額	0.2%	0.3%		0.5%				
電気供給業(発電事業・小売電気事業を除く)・ガス供給業、保険業、貿易保険業を行う法人	収入割	収入金額	0.7%	0.9%		1.0%			
収入金額等を課税標準とするもの	電気供給業のうち発電事業又は小売電気事業を行い、資本金の額又は出資金の額が1億円以下の法人	収入割	収入金額	0.7%	0.9%		1.0%	0.75%	
		所得割	所得金額						1.85%
	電気供給業のうち発電事業又は小売電気事業を行い、資本金の額又は出資金の額が1億円超の法人(外形標準課税法人)	収入割	収入金額	0.7%	0.9%		1.0%	0.75%	
		付加価値割	付加価値額						0.37%
資本割	資本金等の額						0.15%		

科目: 地方法人特別税・特別法人事業税 ※7※8

法人の種類	課税標準	税率					
		H26.9.30以前※4	H26.10.1からH27.3.31	H27.4.1からH28.3.31	H28.4.1からR1.9.30	R1.10.1からR2.3.31	R2.4.1以降
外形標準課税法人	普通法人	81%	43.2%	43.2%	43.2%	37.0%	
以外の法人	特別法人	81%	43.2%	43.2%	43.2%	34.5%	
外形標準課税法人	法人事業税所得割額	145%	67.4%	93.5%	414.2%	260.0%	
収入金額を課税標準とする法人	法人事業税収入割額	81%	43.2%	43.2%	43.2%	30.0%	40.0%

- ※1 平成26年9月30日以前に開始する各事業年度分について適用されます。
- ※2 令和元年10月1日以後に開始し、令和4年1月31日までに終了する各事業年度分について適用されます。
- ※3 資本金が1億円以下で、かつ、法人税額が年1,000万円以下の場合
H26.9.30以前: 5%、H26.10.1～R1.9.30: 3.2%、R1.10.1以降: 1%
- ※4 平成20年10月1日から平成26年9月30日までに開始する事業年度分について適用されます。
- ※5 軽減税率不適用法人は、資本金又は出資金の額が1千万円以上で、3以上の都道府県に事務所等を有する法人が該当する。
- ※6 平成22年10月1日以後に解散した場合、清算所得に対する課税が廃止され、通常の所得に対する課税となる。
- ※7 地方法人特別税は、法人事業税に併せて申告納付する国税です。
- ※8 地方法人特別税は、令和元年9月30日までに開始する事業年度を以て廃止され、令和元年10月1日以後に開始する事業年度から特別法人事業税が創設されます。

科 目	種 目	課 税 標 準	税 率	摘 要	
個 人 事 業 税	① 第 一 種	課税所得	5%		
	② 第 二 種	〃	4%		
	③ 第三種 ア 下記に掲げ るものを除く イ あん摩、 はり、きゆう、 柔道整復師、 装蹄師業	〃	5%		
		〃	3%		
地 方 消 費 税	① 譲 渡 割 令和元年10月1日から	消費税額(国税 税率6.3%)	17/63	消費税率換算1.7%相当	
		消費税額(国税 税率7.8%)	22/78	消費税率換算2.2%相当	
	② 貨 物 割 令和元年10月1日から	消費税額(国税 税率6.3%)	17/63	消費税率換算1.7%相当	
		消費税額(国税 税率7.8%)	22/78	消費税率換算2.2%相当	
不 動 産 取 得 税	平成18年4月1日から 平成20年3月31日まで	住宅以外の家屋	3.5%	免税点 土地 10万円 家屋の建築 23万円 その他12万円	
		土地及び住宅	3%		
	平成20年4月1日から 令和3年3月31日まで	住宅以外の家屋	4%		
		土地及び住宅	3%		
県たば こ 税		売渡し等に係る製造たばこの本数	千本につき 930 (R2.10.1から1,000円)	旧三級品は、 千本につき656円 (R1.10.1から930円) (R2.10.1から1,000円)	
ゴルフ場 利用税		1人1日について	1級 1,200円 2級 1,100円 3級 1,000円 4級 900円 5級 800円 6級 700円 7級 650円 8級 550円 9級 500円 10級 400円 11級 350円		
自動車税 (※自動車 税種別割)	① 乗 用 車	営 業 用	総排気量1ℓ以下のもの	7,500円	
			総排気量1ℓを超え1.5ℓ以下のもの (0.491ℓ×2ロータリー車を含む)	8,500円	
			総排気量1.5ℓを超え2ℓ以下のもの (0.573ℓ～0.655ℓ×2ロータリー車を 含む)	9,500円	
			総排気量2ℓを超え2.5ℓ以下のもの	13,800円	
			総排気量2.5ℓを超え3ℓ以下のもの	15,700円	
			総排気量3ℓを超え3.5ℓ以下のもの	17,900円	
			総排気量3.5ℓを超え4ℓ以下のもの	20,500円	
			総排気量4ℓを超え4.5ℓ以下のもの	23,600円	
			総排気量4.5ℓを超え6ℓ以下のもの	27,200円	
			総排気量6ℓを超えるもの 電気自動車	40,700円 7,500円	

※「自動車税」は税制改正により令和元年10月1日以降「自動車税種別割」に名称が改められ、一部税額変更。

科目	種目		課税標準	税率	摘要
自動車税 (※自動車 税種別割)	① 乗 用 車	自 家 用	総排気量1ℓ以下のもの	29,500円	※25,000円
			総排気量1ℓを超え1.5ℓ以下のもの (0.491ℓ×2ロータリー車を含む)	34,500円	※30,500円
総排気量1.5ℓを超え2ℓ以下のもの (0.573ℓ～0.655ℓ×2ロータリー車を含む)			39,500円	※36,000円	
総排気量2ℓを超え2.5ℓ以下のもの			45,000円	※43,500円	
総排気量2.5ℓを超え3ℓ以下のもの			51,000円	※50,000円	
総排気量3ℓを超え3.5ℓ以下のもの			58,000円	※57,000円	
総排気量3.5ℓを超え4ℓ以下のもの			66,500円	※65,500円	
総排気量4ℓを超え4.5ℓ以下のもの			76,500円	※75,500円	
総排気量4.5ℓを超え6ℓ以下のもの			88,000円	※87,000円	
総排気量6ℓを超えるもの			111,000円	※110,000円	
		電気自動車	29,500円	※25,000円	
② ト ク ラ ツ ク ッ ク	ト ク ラ	営 業 用	最大積載量1t以下のもの	6,500円	
			最大積載量1tを超え2t以下のもの	9,000円	
			最大積載量2tを超え3t以下のもの	12,000円	
			最大積載量3tを超え4t以下のもの	15,000円	
			最大積載量4tを超え5t以下のもの	18,500円	
			最大積載量5tを超え6t以下のもの	22,000円	
			最大積載量6tを超え7t以下のもの	25,500円	
			最大積載量7tを超え8t以下のもの	29,500円	
	最大積載量8tを超える1tまでごとに	加算4,700円			
	ツ ク ッ ク	自 家 用	最大積載量1t以下のもの	8,000円	
			最大積載量1tを超え2t以下のもの	11,500円	
			最大積載量2tを超え3t以下のもの	16,000円	
			最大積載量3tを超え4t以下のもの	20,500円	
			最大積載量4tを超え5t以下のもの	25,500円	
			最大積載量5tを超え6t以下のもの	30,000円	
			最大積載量6tを超え7t以下のもの	35,000円	
			最大積載量7tを超え8t以下のもの	40,500円	
	最大積載量8tを超える1tまでごとに	加算6,300円			
ッ ク	けん 引 車	営業用	小型自動車に属するもの	7,500円	
		普通自動車に属するもの	15,100円		
	自 家 用	小型自動車に属するもの	10,200円		
		普通自動車に属するもの	20,600円		
	被 けん 引 車	営業用	小型自動車に属するもの	3,900円	
		普通自動車に属する最大積載量 8t以下のもの	7,500円		
自 家 用	普通自動車に属する最大積載量 8tを超える部分1tまでごとに	加算3,800円			
	小型自動車に属するもの	5,300円			
普通自動車に属する最大積載量 8t以下のもの	10,200円				
普通自動車に属する最大積載量 8tを超える部分1tまでごとに	加算5,100円				

※「自動車税」は税制改正により令和元年10月1日以降「自動車税種別割」に名称が改められ、一部税額変更。

科目	種目	課税標準	税率	摘要	
自動車税 (※自動車税種別割)	② トラック	営業用 最大乗車定員が四人以上であるものの加算額	総排気量1ℓ以下のもの	3,700円	※ 特種用途自動車については、当該自動車の構造区分等によりそれぞれ該当する自動車について定められた額
			総排気量1ℓを超え1.5ℓ以下のもの	4,700円	
			総排気量1.5ℓを超えるもの	6,300円	
		自家用	総排気量1ℓ以下のもの	5,200円	
			総排気量1ℓを超え1.5ℓ以下のもの	6,300円	
			総排気量1.5ℓを超えるもの	8,000円	
	③ バス	営業用	乗車定員が30人以下のもの	12,000円	
			乗車定員が30人を超え40人以下のもの	14,500円	
			乗車定員が40人を超え50人以下のもの	17,500円	
			乗車定員が50人を超え60人以下のもの	20,000円	
			乗車定員が60人を超え70人以下のもの	22,500円	
			乗車定員が70人を超え80人以下のもの	25,500円	
		その他	乗車定員が80人を超えるもの	29,000円	
			乗車定員が30人以下のもの	26,500円	
乗車定員が30人を超え40人以下のもの			32,000円		
乗車定員が40人を超え50人以下のもの			38,000円		
自家用	乗車定員が50人を超え60人以下のもの	44,000円			
	乗車定員が60人を超え70人以下のもの	50,500円			
	乗車定員が70人を超え80人以下のもの	57,000円			
	乗車定員が80人を超えるもの	64,000円			
	乗車定員が30人以下のもの	33,000円			
	乗車定員が30人を超え40人以下のもの	41,000円			
④ 三輪の小型自動車	営業用	小型自動車	4,500円		
	自家用	小型自動車	6,000円		
鉱区税	① 砂鉱を目的とする鉱業権の鉱区	試掘鉱区 面積 100アールごとに	200円		
		採掘鉱区 面積 100アールごとに	400円		
	② 砂鉱を目的とする鉱業権の鉱区	面積 100アールごとに	200円		
		河床については延長1,000メートルごと	600円		

※「自動車税」は税制改正により令和元年10月1日以降「自動車税種別割」に名称が改められ、一部税額変更。

科 目	種 目	課 税 標 準	税 率	摘 要
自動車 取得税		自動車の取得価額	3% 但し、営業用 の自動車及び 軽自動車につい ては、2%	免税点 15万円 但しH2.4.1～ H31.3.31までは 50万円
※自動車税 環境 性能割		自動車の取得価額	燃費性能等に 応じて非課税、 1%、2%、3% のいずれか 但し、営業用の 自動車及び軽 自動車につい ては非課税、 0.5%、1%、2% のいずれか	免税点 50万円
軽 油 引取税		軽油の容量1キロリットルにつき	◎本則税率 15,000円 但し、当分の 間は 32,100円	
狩猟税		① 第一種銃猟免許を受けるもの ② 上記のもので県民税所得割の納付を要しないもの ③ 網猟、わな免許を受けるもの ④ 上記のもので県民税所得割額の納付を要しないもの ⑤ 第二種銃猟免許を受けるもの	16,500円 11,000円 8,200円 5,500円 5,500円	
産 業 廃棄物税	県内の最終処分場への産業廃棄物の搬入重量 (課税の特例) ・自社最終処分については当該重量の2分の1 ・排出事業者の年間の搬入量が1万トンを超える場合は、 1万トンを超える重量の50/100(1万トン以下は100/100)		1トンにつき 1,000円	・事前に知事の 承認が必要

※「自動車取得税」は税制改正により令和元年10月1日以降「自動車税環境性能割」に名称が改められ、一部税額変更。

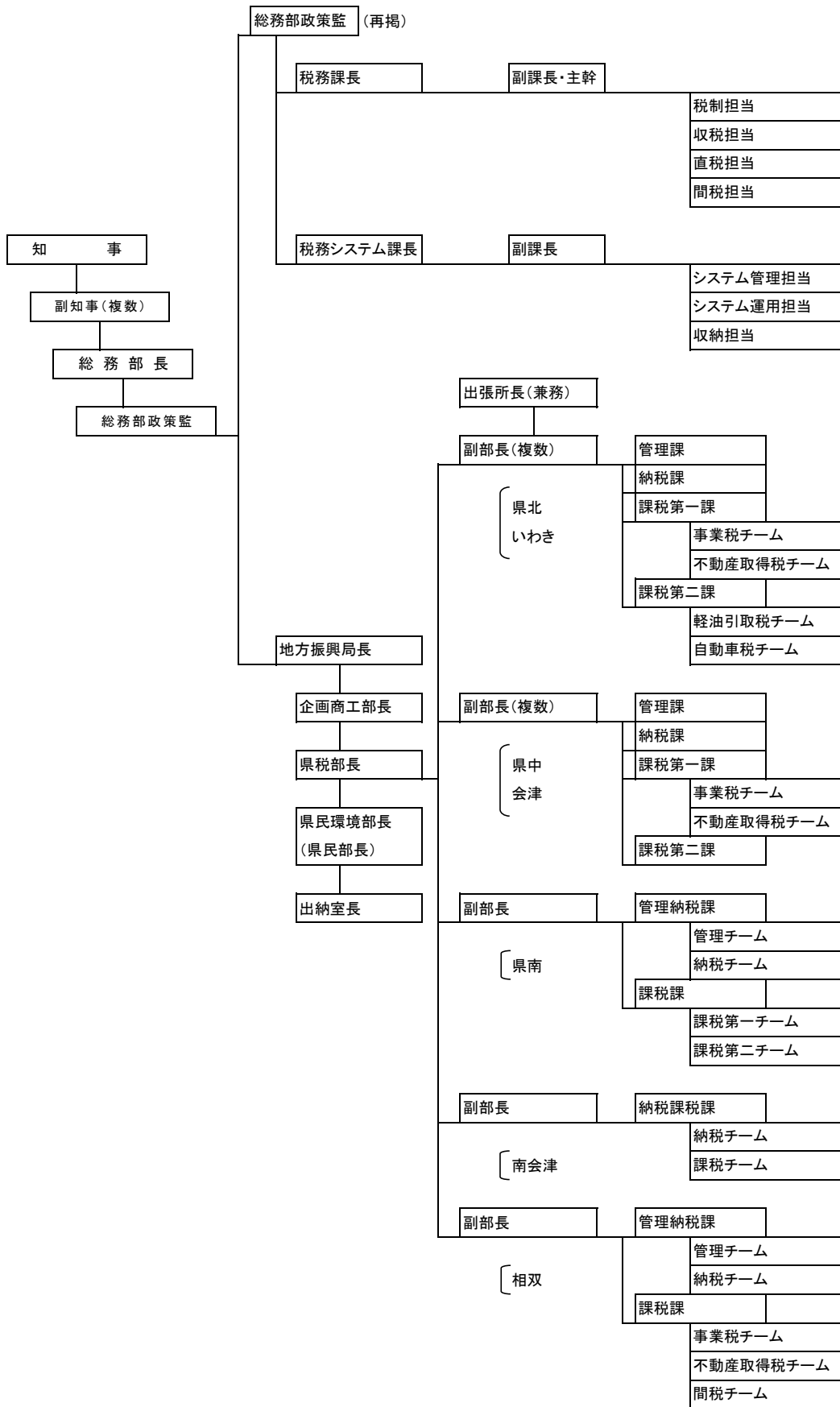
2 令和元年度税外収入の料率

区 分	料 率	摘 要
延 滞 金	年利 7.3% (平成30年1月1日から令和2 年12月31日までは2.6%)	納期限の翌日から1月を経過するまでの期間 平成26年1月1日以降は、特例基準割合 (前年の12月15日までに財務大臣が告示す る割合に年1%を加算した割合)が年7.3%に 満たない場合は、特例基準割合に年1%を加 算した割合。
	年利 14.6% (平成30年1月1日から令和2 年12月31日までは8.9%)	納期限の翌日から1月を経過した日以後の期間 平成26年1月1日以降は、特例基準割合 (前年の12月15日までに財務大臣が告示す る割合に年1%を加算した割合)が年7.3%に 満たない場合は、特例基準割合に年7.3%を加 算した割合。
過少申告加算金	増額した税額の 100分の10	法人事業税 軽油引取税等 増差税額が期限内申告額と50万円とのいずれか 多い額を超えるとき 5/100加算
不申告加算金	納付すべき税額の100分の15 (100分の5)	法人事業税 軽油引取税等 納める税額が50万円を超えるとき 5/100加算
重 加 算 金	過少申告に伴う場合 100分の35 不申告に伴う場合 100分の40	
納 税 証 明 書 の 交 付 手 数 料	証明書1枚ごと 400円 (300円)	1税目を1枚とみなす。 福島県税条例による証明 (福島県手数料条例による証明)

第 6 章 稅務機構・職員研修

1 税務機構

(平成31年4月1日現在)



2 税務職員数

(1) 税務職員数

(平成31年4月1日現在)

区分 課・地方 振興局別	配当 定員	事務吏員 吏員							合計	
		役付職員				一般職員				
		次長 相当	課長 相当	副課長 相当	主任 主査 相当	主査	副主査	主事		専門員
税務課	17		3		4	2	4	4	0.5	17.5
税務システム課	15		2		3	5		5		15.0
県北県税部	45		2	2	10	11	2	16	2.5	45.5
県中県税部	43		2	1	10	12	2	16	3.0	46.0
県南県税部	19		2		4	5		8	1.0	20.0
会津県税部	29		2	1	7	5	1	13	1.0	30.0
南会津県税部	8		2		2			4		8.0
相双県税部	25		1	1	3	6	1	14		26.0
いわき県税部	41		3		7	4	3	24	0.5	41.5
総計	242	0	19	5	50	50	13	104	8.5	249.5

(注)再任用職員は1名あたり「0.5人」で換算

(2) 税務経験年数別税務職員数

(平成31年4月1日現在)

区分 課・地方 振興局別	2年 未満	2年 以上 4年 未満	4年 以上 6年 未満	6年 以上 8年 未満	8年 以上 11年 未満	11年 以上 15年 未満	15年 以上 21年 未満	21年 以上 26年 未満	26年 以上	計
税務課	1	3	1	7	1	3	1	0	0.5	17.5
税務システム課	3	2	4	1	1	3	0	1	0.0	15.0
県北県税部	10	13	5	2.5	5	6	3	1	0.0	45.5
県中県税部	13	10	4	1.5	4.5	4.5	5.5	2	1.0	46.0
県南県税部	6	4	0.5	3	3	1	1	1	0.5	20.0
会津県税部	12	6	4	1	2	1.5	1	2.5	0.0	30.0
南会津県税部	3	1	0	0	2	1	0	1	0.0	8.0
相双県税部	13	5	3	1	0	1	3	0	0.0	26.0
いわき県税部	21	6	2	4	3	3.5	1	1	0.0	41.5
総計	82	50	23.5	21	21.5	24.5	15.5	9.5	2	249.5

(注)再任用職員は1名あたり「0.5人」で換算

3 令和元年度税務職員研修実績一覧

研修名称	対象者	実施時期	修了者数	研修科目
税務初任者研修	新たに県税事務に従事することとなった職員	4月3日	47名	税務職員の基礎知識、租税のしくみ、地方税総則
税務新任キャップ研修会	新たに県税部のキャップとなった職員	4月11日	10名	キャップの役割、ケーススタディ、危機管理、情報交換、ディスカッション
管理担当職員(窓口担当)事務専門研修	窓口担当職員	4月17日	8名	延滞金計算、接遇、納税証明書、収納事務
徴収事務専門研修	徴収事務担当職員	6月10日～12日	16名	徴収事務、事例研究、延滞金の計算、ロールプレイング
法人二税事務専門研修	法人二税担当職員	6月13日～14日	11名	法人二税等の実務及び演習、延滞金の計算、電算事務
外形標準課税調査事務研修	法人二税担当職員	8月26日	13名	外形標準課税の概要及び調査
個人事業税事務専門研修	個人事業税担当職員	5月24日	9名	個人事業税の特徴と性格、課税標準及び税率、賦課徴収、業種の判定等、電算事務
不動産評価事務(非木造)研修	不動産取得税担当職員	5月13日～15日 9月10日～12日	13名	評価理論、電算事務 実施調査の留意事項、モデル家屋調査、計算事務
不動産取得税承継事務専門研修	不動産取得税担当職員	6月26日～27日	7名	法令解釈、演習問題、電算事務
不動産取得税・事業税課税免除等研修	課税免除担当職員	7月12日	21名	復興特区法、福島特措法等の概要、課税免除及び不均一課税制度の概要、課税免除等事務処理上の留意点、電算事務
簿記2級研修(通信)	法人二税担当職員	5月1日～ 10月31日	1名	簿記2級コース
簿記研修(TV会議方式)	法人二税担当職員	9月26日～ 11月14日	9名	簿記3級コース
自動車二税事務研修	自動車二税担当職員	4月23日～24日	12名	自動車税課税事務、電算事務
間税専門研修	間税担当職員	6月3日～4日	5名	軽油引取税・ゴルフ場利用税・産業廃棄物税の課税実務、軽油引取税の調査事務、電算事務

(注) 修了者数は県職員のみ。

第7章 その他

1 令和元年度県税特別措置条例に基づく低工法等による県税の課税免除額等に関する調

(単位:千円)

区 分	低工法	産炭法	原発特措法	過疎法	農工法	企業立地促進法	多 極分散法	中心市街地法	合 計
個人事業税	-	-	-	-	-	-	-	-	-
法人事業税	-	-	29,626	61,197	-	-	-	-	90,823
不動産取得税	-	-	9,625	0	-	-	-	-	9,625
固定資産税 (特例分)	-	-	-	-	-	-	-	-	-
計	-	-	39,251	61,197	-	-	-	-	100,448

2 令和元年度争訟に関する調

(1) 不服申立て

区 分	要処理件数			処理済件数						翌年度 繰越 件数
	繰越分	令和元年度 発生	合計	却下	棄却	一部 取消	全部 取消	取下	合計	
賦課 不動産取得税	2	0	2	0	1	0	0	0	1	1
課 その他税	0	0	0	0	0	0	0	0	0	0
徴収	0	1	1	0	0	0	0	1	1	0
上記以外	0	0	0	0	0	0	0	0	0	0
合 計	2	1	3	0	1	0	0	1	2	1

(2) 訴 訟

区 分	前年度末 係属事件 数①	令和元年度中 発生件数 ②	計 ①+②	①の発生 年度別内訳			当該年度 中の完結 件数④	④の完結事由別内訳					令和元年度末 係属件数 ⑤	⑤の審理級別内訳			
				28以前	29	30		取下	却下	勝訴	一部敗訴	敗訴		1審	2審	3審	
				賦課 不動産取得税	0	0		0	0	0	0	0		0	0	0	0
課 その他の税	0	0	0	0	0	0	0	0	0	0	0	0	0	0	0	0	0
徴収 滞納処分	0	0	0	0	0	0	0	0	0	0	0	0	0	0	0	0	0
収 その他	0	0	0	0	0	0	0	0	0	0	0	0	0	0	0	0	0
その他	0	0	0	0	0	0	0	0	0	0	0	0	0	0	0	0	0
合 計	0	0	0	0	0	0	0	0	0	0	0	0	0	0	0	0	0

3 令和元年度犯則事件に関する調

区 分	繰越 件 数	犯則摘発		通告処分		通告履行		告 発			通知 書分 件数	時効 完成 処分 件数	翌年度 繰越 件数
		件数	脱税額	件数	通告額	件数	履行額	直告発		通告不 履行に よる件数			
								件数	脱税額				
軽引税	0	0	0	0	0	0	0	0	0	0	0	0	0
計	0	0	0	0	0	0	0	0	0	0	0	0	0

4 令和元年度徴税費の状況

(単位:千円)

区 分		令和元年度	
税 収 入	予 算 額 イ	233,785,344	
	調 定 額 ロ	238,744,412	
	収 入 額 ハ	234,269,493	
徴 税 費	職 員 給	898,538	
	人 件 費	超 過 勤 務 手 当	54,448
		諸 手 当 税 務 手 当	48,161
		そ の 他 の 手 当	459,777
		小 計	562,386
	そ の 他 の 人 件 費	329,175	
	計 A	1,790,099	
	旅 費 B	2,762	
	需 用 費	需 用 費	72,138
		通 信 運 搬 費	84,195
		備 品 費	3,742
		そ の 他	427,780
	計 C	587,855	
	徴 収 費 取	県民税納 税 義 務 者 数 分	2,824,275
		の徴収 払 込 金 額 分	1,082
取扱費 取 扱 費 所 の 他		152,545	
小 計		2,977,902	
地 方 消 費 税	126,423		
計	3,104,325		
扱 費 等	納 税 貯 蓄 組 合 補 助 金	1,878	
	特別徴収 特 別 地 方 消 費 税	0	
	義務者 ゴ ル フ 場 利 用 税	1,695	
	に対する 軽 油 引 取 税	602,173	
	交付金等 小 計	603,868	
そ の 他	23,923		
計 D	3,733,994		
合 計 A+B+C+D	ニ	6,114,710	
税 収 入 に 対 す る 徴 税 費 の 割 合	対 予 算 額 ニ / イ	2.62	
	対 調 定 額 ニ / ロ	2.56	
	対 収 入 額 ニ / ハ	2.61	
徴 税 吏 員 数 等	吏 員	249	
	補 助 職 員 等	10	
	計 本	259	
	臨 時 職 員	15	
徴 税 職 員 1 人 当 り 徴 税 額	ハ / 本	904,515	
徴 税 吏 員 1 人 当 り 徴 税 費	人 件 費 (含 旅 費) A+B/ 本	6,922	
	物 件 費 (含 報 償 費) C+D/ 本	16,687	
	計 ニ / 本	23,609	
事 務 所 数	税 務 事 務 の み を 所 管 す る 事 務 所 数	0	
	税 務 事 務 を 併 せ て 所 管 す る 事 務 所 数	7	
	計	7	

5 令和元年度個人県民税完納市町村に関する調

現年課税分・滞納繰越分完納		現年課税分完納	
市町村数	市 町 村 名	市町村数	市町村数
2	檜 枝 岐 村(55) 昭 和 村(1)	1	双 葉 町(1)

(注) ()内は、完納継続年次を表す。

6 令和元年度市町村交付金に関する調

(1) 県民税利子割市町村交付金

(単位:千円)

区分 市町村名	令和元年度交付額				平成30年度 交付額
	8月交付	12月交付	3月交付	合計	
福島市	12,481	9,046	5,735	27,262	55,895
会津若松市	4,293	3,133	1,986	9,412	19,278
郡山市	13,971	10,197	6,465	30,633	62,534
いわき市	13,315	9,729	6,168	29,212	59,488
白河市	2,351	1,712	1,085	5,148	10,541
須賀川市	2,693	1,967	1,247	5,907	12,045
喜多方市	1,358	1,002	635	2,995	6,078
相馬市	1,463	1,073	680	3,216	6,528
二本松市	1,859	1,352	857	4,068	8,320
田村市	1,103	801	508	2,412	4,956
南相馬市	2,895	1,997	1,266	6,158	13,091
伊達市	1,949	1,413	896	4,258	8,757
本宮市	1,039	769	487	2,295	4,616
市計	60,770	44,191	28,015	132,976	272,127
桑折町	384	271	172	827	1,737
国見町	284	205	130	619	1,272
川俣町	370	277	175	822	1,628
大玉村	257	189	120	566	1,140
鏡石町	402	295	187	884	1,804
天栄村	163	122	77	362	723
下郷町	138	101	64	303	618
檜枝岐村	15	10	6	31	68
只見町	109	79	50	238	490
南会津町	433	314	199	946	1,949
北塩原村	72	52	33	157	320
西会津町	139	101	64	304	625
磐梯町	104	75	47	226	471
猪苗代町	407	298	189	894	1,841
会津坂下町	468	342	217	1,027	2,105

(単位:千円)

区 分 市町村名	令和元年度 交 付 額				平成30年度
	8月交付	12月交付	3月交付	合 計	交 付 額
湯 川 村	98	71	45	214	437
柳 津 町	74	54	34	162	333
三 島 町	38	27	17	82	172
金 山 町	46	33	21	100	210
昭 和 村	24	19	12	55	113
会 津 美 里 町	558	405	257	1,220	2,511
西 郷 村	718	530	336	1,584	3,213
泉 崎 村	197	144	91	432	887
中 島 村	175	130	82	387	778
矢 吹 町	561	412	261	1,234	2,501
棚 倉 町	461	338	214	1,013	2,071
矢 祭 町	167	122	77	366	749
埴 町	276	203	129	608	1,231
鮫 川 村	90	66	41	197	404
石 川 町	451	328	208	987	2,033
玉 川 村	188	137	87	412	846
平 田 村	160	119	75	354	711
浅 川 町	202	150	95	447	905
古 殿 町	143	104	65	312	641
三 春 町	551	398	252	1,201	2,471
小 野 町	299	219	139	657	1,342
広 野 町	243	172	109	524	1,100
檜 葉 町	179	166	105	450	700
富 岡 町	291	198	125	614	1,283
川 内 村	46	47	29	122	189
大 熊 町	339	265	168	772	1,421
双 葉 町	108	66	41	215	493
浪 江 町	262	156	99	517	1,173
葛 尾 村	81	36	22	139	343
新 地 町	244	181	114	539	1,087
飯 舘 村	87	55	35	177	388
町村計	11,102	8,082	5,115	24,299	49,527
県 計	71,872	52,273	33,130	157,275	321,654

(2) 県民税配当割市町村交付金

(単位:千円)

区分 市町村名	令和元年度交付額				平成30年度 交付額
	8月交付	12月交付	3月交付	合計	
福島市	25,424	4,718	103,524	133,666	99,992
会津若松市	8,746	1,634	35,852	46,232	34,445
郡山市	28,460	5,318	116,688	150,466	111,899
いわき市	27,123	5,074	111,336	143,533	106,538
白河市	4,789	892	19,592	25,273	18,847
須賀川市	5,486	1,026	22,519	29,031	21,562
喜多方市	2,768	522	11,469	14,759	10,880
相馬市	2,980	560	12,287	15,827	11,699
二本松市	3,787	705	15,473	19,965	14,891
田村市	2,248	417	9,169	11,834	8,856
南相馬市	5,897	1,041	22,862	29,800	23,315
伊達市	3,971	737	16,173	20,881	15,644
本宮市	2,116	401	8,801	11,318	8,289
市計	123,795	23,045	505,745	652,585	486,857
桑折町	782	141	3,112	4,035	3,095
国見町	579	106	2,347	3,032	2,276
川俣町	755	144	3,174	4,073	2,940
大玉村	523	98	2,170	2,791	2,049
鏡石町	819	154	3,386	4,359	3,225
天栄村	333	63	1,398	1,794	1,302
下郷町	281	53	1,163	1,497	1,106
檜枝岐村	31	5	121	157	123
只見町	222	41	910	1,173	877
南会津町	882	164	3,602	4,648	3,479
北塩原村	147	27	603	777	575
西会津町	284	52	1,161	1,497	1,118
磐梯町	213	39	862	1,114	840
猪苗代町	830	155	3,421	4,406	3,281
会津坂下町	955	178	3,920	5,053	3,761

(単位:千円)

区 分 市町村名	令和元年度 交 付 額				平成30年度 交 付 額
	8月交付	12月交付	3月交付	合 計	
湯 川 村	199	37	819	1,055	784
柳 津 町	150	28	623	801	596
三 島 町	78	14	318	410	308
金 山 町	94	17	386	497	373
昭 和 村	50	9	219	278	199
会 津 美 里 町	1,137	211	4,640	5,988	4,484
西 郷 村	1,463	276	6,071	7,810	5,752
泉 崎 村	402	75	1,656	2,133	1,586
中 島 村	357	68	1,493	1,918	1,399
矢 吹 町	1,143	214	4,716	6,073	4,485
棚 倉 町	940	176	3,871	4,987	3,703
矢 祭 町	340	63	1,402	1,805	1,341
塙 町	563	106	2,328	2,997	2,210
鮫 川 村	184	34	756	974	726
石 川 町	919	171	3,754	4,844	3,626
玉 川 村	384	71	1,571	2,026	1,514
平 田 村	326	62	1,370	1,758	1,277
浅 川 町	412	78	1,719	2,209	1,621
古 殿 町	291	54	1,190	1,535	1,147
三 春 町	1,122	207	4,557	5,886	4,419
小 野 町	609	114	2,511	3,234	2,399
広 野 町	495	90	1,977	2,562	1,960
檜 葉 町	366	87	1,910	2,363	1,339
富 岡 町	593	103	2,267	2,963	2,311
川 内 村	95	24	538	657	354
大 熊 町	690	138	3,042	3,870	2,623
双 葉 町	221	34	755	1,010	877
浪 江 町	534	81	1,788	2,403	2,101
葛 尾 村	166	18	413	597	633
新 地 町	497	94	2,074	2,665	1,951
飯 舘 村	178	28	632	838	698
町村計	22,634	4,202	92,716	119,552	88,843
県 計	146,429	27,247	598,461	772,137	575,700

(3) 県民税株式等譲渡所得割市町村交付金

(単位:千円)

区分 市町村名	令和元年度交付額 (3月交付)	平成30年度 交付額
福島市	65,283	78,367
会津若松市	22,609	26,958
郡山市	73,585	87,725
いわき市	70,210	83,604
白河市	12,355	14,762
須賀川市	14,201	16,910
喜多方市	7,232	8,532
相馬市	7,748	9,187
二本松市	9,757	11,674
田村市	5,782	6,931
南相馬市	14,417	18,177
伊達市	10,199	12,241
本宮市	5,550	6,524
市計	318,928	381,592
桑折町	1,962	2,413
国見町	1,480	1,785
川俣町	2,001	2,329
大玉村	1,368	1,613
鏡石町	2,135	2,525
天栄村	882	1,027
下郷町	733	868
檜枝岐村	76	95
只見町	574	685
南会津町	2,271	2,719
北塩原村	380	453
西会津町	732	876
磐梯町	543	658
猪苗代町	2,157	2,560
会津坂下町	2,472	2,944
湯川村	516	615
柳津町	393	465

区分 市町村名	令和元年度交付額 (3月交付)	平成30年度 交付額
三島町	200	242
金山町	243	290
昭和村	138	154
会津美里町	2,926	3,505
西郷村	3,828	4,512
泉崎村	1,044	1,242
中島村	941	1,103
矢吹町	2,974	3,526
棚倉町	2,441	2,899
矢祭町	884	1,050
埴町	1,468	1,738
鮫川村	477	569
石川町	2,367	2,835
玉川村	990	1,186
平田村	864	1,004
浅川町	1,084	1,271
古殿町	750	899
三春町	2,874	3,460
小野町	1,583	1,878
広野町	1,247	1,527
檜葉町	1,204	1,128
富岡町	1,430	1,827
川内村	339	293
大熊町	1,918	2,128
双葉町	476	683
浪江町	1,127	1,647
葛尾村	261	512
新地町	1,308	1,534
飯舘村	399	550
町村計	58,460	69,822
県計	377,388	451,414

(4)ゴルフ場利用税市町村交付金

(単位:円)

市町村名	令和元年度交付額				平成30年度 交付額
	8月期交付	12月期交付	3月期交付	合計	
福島市	4,311,842	4,317,950	2,507,190	11,136,982	11,204,707
二本松市	2,057,125	3,255,525	1,975,575	7,288,225	7,035,350
伊達市	9,604,437	8,032,902	5,370,925	23,008,264	20,974,362
本宮市	501,025	429,240	263,007	1,193,272	1,245,212
大玉村	5,881,137	6,849,797	2,286,287	15,017,221	16,068,551
郡山市	7,898,445	7,892,808	3,583,170	19,374,423	19,014,490
須賀川市	11,362,422	12,671,161	7,150,997	31,184,580	27,302,880
天栄村	2,235,450	4,156,302	1,704,150	8,095,902	12,422,059
浅川町	525,093	512,646	231,844	1,269,583	1,420,937
白河市	8,700,426	12,009,521	4,498,405	25,208,352	27,427,208
西郷村	7,290,255	13,401,115	5,631,045	26,322,415	29,081,027
矢吹町	5,572,700	5,286,050	3,995,775	14,854,525	15,634,850
棚倉町	5,899,087	6,074,207	3,967,313	15,940,607	21,294,207
会津若松市	5,229,525	6,322,260	953,680	12,505,465	13,685,140
磐梯町	1,155,000	3,366,300	1,348,900	5,870,200	5,941,950
猪苗代町	6,804,875	12,825,575	1,758,400	21,388,850	22,570,345
南会津町	881,300	1,614,200	205,800	2,701,300	3,141,950
南相馬市	2,784,775	1,955,975	1,856,925	6,597,675	6,169,975
楢葉町	0	0	0	0	0
いわき市	60,286,240	41,263,792	37,315,530	138,865,562	153,729,554
合計	148,981,159	152,237,326	86,604,918	387,823,403	415,364,754

(5)自動車取得税市町村交付金

(単位:千円)

区 分 市町村名	令和元年度交付額				平成30年度 交 付 額
	8月交付	12月交付	3月交付	合 計	
福 島 市	71,499	41,201	2	112,702	224,725
会 津 若 松 市	29,952	17,260	101	47,313	94,645
郡 山 市	80,126	46,173	3	126,302	253,795
い わ き 市	87,030	50,151	3	137,184	263,855
白 河 市	22,529	12,983	1	35,513	71,444
須 賀 川 市	31,741	18,291	1	50,033	99,970
喜 多 方 市	18,862	10,870	254	29,986	59,714
相 馬 市	15,017	8,654	1	23,672	48,309
二 本 松 市	31,069	17,904	315	49,288	98,328
田 村 市	17,590	10,137	1	27,728	55,618
南 相 馬 市	27,119	15,627	370	43,116	85,638
伊 達 市	24,128	13,904	1	38,033	76,298
本 宮 市	12,788	7,370	1	20,159	40,505
市 計	469,450	270,525	1,054	741,029	1,472,844
桑 折 町	4,927	2,840	0	7,767	15,620
国 見 町	4,007	2,309	0	6,316	12,702
川 俣 町	5,583	3,217	0	8,800	17,447
大 玉 村	5,057	2,915	0	7,972	15,980
鏡 石 町	5,021	2,894	87	8,002	15,964
天 栄 村	5,904	3,403	0	9,307	18,690
下 郷 町	5,654	3,258	0	8,912	17,926
檜 枝 岐 村	606	350	0	956	1,919
只 見 町	4,404	2,538	0	6,942	13,971
南 会 津 町	12,090	6,968	1	19,059	38,327
北 塩 原 村	1,892	1,091	0	2,983	5,910
西 会 津 町	6,164	3,553	0	9,717	19,526
磐 梯 町	1,737	1,002	0	2,739	5,506
猪 苗 代 町	5,853	3,373	0	9,226	18,553
会 津 坂 下 町	6,037	3,479	0	9,516	19,079

(単位:千円)

区 分 市町村名	令和元年度 交付額				平成30年度 交付額
	8月交付	12月交付	3月交付	合 計	
湯 川 村	1,896	1,093	0	2,989	5,980
柳 津 町	3,969	2,287	0	6,256	12,577
三 島 町	852	492	0	1,344	2,702
金 山 町	2,037	1,175	0	3,212	6,434
昭 和 村	2,232	1,287	0	3,519	7,070
会 津 美 里 町	8,625	4,970	1	13,596	27,343
西 郷 村	8,003	4,613	1	12,617	25,336
泉 崎 村	2,725	1,571	0	4,296	8,639
中 島 村	1,858	1,071	0	2,929	5,889
矢 吹 町	7,184	4,140	1	11,325	22,755
棚 倉 町	3,978	2,293	0	6,271	12,607
矢 祭 町	2,224	1,282	0	3,506	6,951
埴 町	3,627	2,091	0	5,718	11,497
鮫 川 村	2,995	1,726	0	4,721	9,491
石 川 町	6,955	4,008	1	10,964	21,703
玉 川 村	3,224	1,858	40	5,122	10,221
平 田 村	4,450	2,565	0	7,015	14,131
浅 川 町	2,591	1,494	0	4,085	8,216
古 殿 町	4,077	2,349	0	6,426	12,813
三 春 町	7,476	4,308	0	11,784	23,529
小 野 町	4,208	2,425	0	6,633	13,295
広 野 町	2,027	1,169	0	3,196	6,136
檜 葉 町	3,719	2,144	0	5,863	11,801
富 岡 町	4,460	2,571	0	7,031	14,140
川 内 村	2,167	1,249	0	3,416	6,764
大 熊 町	4,338	2,500	0	6,838	13,753
双 葉 町	2,831	1,632	0	4,463	8,976
浪 江 町	8,453	4,871	1	13,325	26,732
葛 尾 村	1,326	765	0	2,091	4,202
新 地 町	3,655	2,107	0	5,762	11,557
飯 舘 村	4,804	2,769	0	7,573	15,237
町村計	197,902	114,065	133	312,100	625,597
県 計	667,352	384,590	1,187	1,053,129	2,098,441

(6)自動車税環境性能割市町村交付金

(単位:千円)

区分 市町村名	令和元年度交付額				平成30年度 交付額
	8月交付	12月交付	3月交付	合計	
福島市	0	10,121	25,276	35,397	0
会津若松市	0	4,239	10,588	14,827	0
郡山市	0	11,343	28,326	39,669	0
いわき市	0	12,319	30,767	43,086	0
白河市	0	3,188	7,964	11,152	0
須賀川市	0	4,492	11,220	15,712	0
喜多方市	0	2,669	6,668	9,337	0
相馬市	0	2,125	5,308	7,433	0
二本松市	0	4,397	10,983	15,380	0
田村市	0	2,489	6,218	8,707	0
南相馬市	0	3,838	9,587	13,425	0
伊達市	0	3,414	8,529	11,943	0
本宮市	0	1,809	4,520	6,329	0
市計	0	66,443	165,954	232,397	0
桑折町	0	697	1,742	2,439	0
国見町	0	567	1,416	1,983	0
川俣町	0	790	1,973	2,763	0
大玉村	0	715	1,787	2,502	0
鏡石町	0	710	1,774	2,484	0
天栄村	0	835	2,087	2,922	0
下郷町	0	800	1,998	2,798	0
檜枝岐村	0	84	213	297	0
只見町	0	622	1,556	2,178	0
南会津町	0	1,711	4,274	5,985	0
北塩原村	0	266	669	935	0
西会津町	0	872	2,178	3,050	0
磐梯町	0	245	614	859	0
猪苗代町	0	827	1,994	2,821	0
会津坂下町	0	854	2,134	2,988	0

(単位:千円)

区 分 市町村名	令和元年度 交付額				平成30年度 交付額
	8月交付	12月交付	3月交付	合 計	
湯 川 村	0	268	670	938	0
柳 津 町	0	561	1,402	1,963	0
三 島 町	0	120	301	421	0
金 山 町	0	288	720	1,008	0
昭 和 村	0	315	788	1,103	0
会 津 美 里 町	0	1,220	3,048	4,268	0
西 郷 村	0	1,132	2,829	3,961	0
泉 崎 村	0	385	963	1,348	0
中 島 村	0	262	656	918	0
矢 吹 町	0	1,016	2,539	3,555	0
棚 倉 町	0	562	1,406	1,968	0
矢 祭 町	0	314	785	1,099	0
埴 町	0	512	1,282	1,794	0
鮫 川 村	0	423	1,058	1,481	0
石 川 町	0	984	2,458	3,442	0
玉 川 村	0	455	1,140	1,595	0
平 田 村	0	629	1,572	2,201	0
浅 川 町	0	366	916	1,282	0
古 殿 町	0	576	1,440	2,016	0
三 春 町	0	1,057	2,566	3,623	0
小 野 町	0	595	1,486	2,081	0
広 野 町	0	286	716	1,002	0
檜 葉 町	0	525	1,315	1,840	0
富 岡 町	0	631	758	1,389	0
川 内 村	0	306	765	1,071	0
大 熊 町	0	613	1,533	2,146	0
双 葉 町	0	400	1,000	1,400	0
浪 江 町	0	1,196	2,988	4,184	0
葛 尾 村	0	187	468	655	0
新 地 町	0	516	1,292	1,808	0
飯 舘 村	0	679	1,698	2,377	0
町村計	0	27,974	68,967	96,941	0
県 計	0	94,417	234,921	329,338	0

(7)地方消費税市町村交付金

(単位:千円)

区 分 市町村名	令和元年度交付額					平成30年度 交付額
	6月交付	9月交付	12月交付	3月交付	合 計	
福島市	1,449,883	1,804,945	772,072	1,545,883	5,572,783	5,725,126
会津若松市	613,219	763,392	326,540	653,824	2,356,975	2,421,409
郡山市	1,662,181	2,069,238	885,107	1,772,249	6,388,775	6,563,425
いわき市	1,637,788	2,038,801	872,267	1,746,117	6,294,973	6,467,054
白河市	299,661	373,041	159,579	319,495	1,151,776	1,183,261
須賀川市	361,585	450,119	192,576	385,501	1,389,781	1,427,771
喜多方市	225,367	280,543	120,036	240,266	866,212	889,890
相馬市	181,207	225,576	96,506	193,194	696,483	715,522
二本松市	270,135	336,277	143,873	288,000	1,038,285	1,066,669
田村市	174,921	217,747	93,169	186,485	672,322	690,701
南相馬市	298,631	371,753	159,043	318,387	1,147,814	1,179,190
伊達市	278,604	346,810	148,402	297,014	1,070,830	1,100,101
本宮市	156,393	194,695	83,274	166,752	601,114	617,545
市 計	7,609,575	9,472,937	4,052,444	8,113,167	29,248,123	30,047,664
桑折町	58,406	72,707	31,104	62,270	224,487	230,622
国見町	42,384	52,760	22,575	45,184	162,903	167,358
川俣町	68,086	84,757	36,260	72,589	261,692	268,846
大玉村	37,464	46,636	19,958	39,939	143,997	147,934
鏡石町	58,229	72,486	31,011	62,080	223,806	229,925
天栄村	25,565	31,824	13,616	27,255	98,260	100,947
下郷町	26,990	33,599	14,375	28,776	103,740	106,575
檜枝岐村	3,569	4,444	1,900	3,805	13,718	14,092
只見町	20,848	25,952	11,103	22,227	80,130	82,320
南会津町	78,707	97,982	41,914	83,917	302,520	310,790
北塩原村	14,298	17,800	7,613	15,245	54,956	56,458
西会津町	29,557	36,793	15,743	31,510	113,603	116,708
磐梯町	20,837	25,943	11,091	22,221	80,092	82,282
猪苗代町	68,599	85,394	36,537	73,134	263,664	270,870
会津坂下町	75,909	94,495	40,428	80,929	291,761	299,738

(単位:千円)

区 分 市町村名	令和元年度交付額					平成30年度 交 付 額
	6月交付	9月交付	12月交付	3月交付	合 計	
湯 川 村	13,836	17,222	7,369	14,749	53,176	54,632
柳 津 町	15,860	19,743	8,447	16,909	60,959	62,625
三 島 町	7,851	9,772	4,181	8,370	30,174	30,999
金 山 町	10,140	12,624	5,400	10,812	38,976	40,042
昭 和 村	5,701	7,097	3,037	6,078	21,913	22,511
会津美里町	88,378	110,011	47,084	94,212	339,685	348,969
西 郷 村	102,564	127,683	54,612	109,358	394,217	404,995
泉 崎 村	36,737	45,738	19,555	39,176	141,206	145,067
中 島 村	21,644	26,943	11,530	23,074	83,191	85,464
矢 吹 町	83,515	103,965	44,475	89,041	320,996	329,771
棚 倉 町	70,169	87,354	37,365	74,816	269,704	277,078
矢 祭 町	28,588	35,588	15,224	30,479	109,879	112,882
塙 町	43,315	53,922	23,068	46,181	166,486	171,036
鮫 川 村	15,230	18,958	8,114	16,236	58,538	60,136
石 川 町	73,628	91,656	39,214	78,497	282,995	290,731
玉 川 村	31,744	39,516	16,905	33,843	122,008	125,346
平 田 村	28,736	35,772	15,307	30,635	110,450	113,469
浅 川 町	29,169	36,311	15,537	31,096	112,113	115,178
古 殿 町	24,013	29,892	12,790	25,600	92,295	94,817
三 春 町	80,489	100,192	42,875	85,806	309,362	317,818
小 野 町	48,097	59,873	25,617	51,277	184,864	189,918
広 野 町	23,002	28,636	12,245	24,527	88,410	90,826
檜 葉 町	36,310	45,203	19,332	38,716	139,561	143,376
富 岡 町	70,125	87,298	37,340	74,769	269,532	276,898
川 内 村	11,396	14,186	6,070	12,149	43,801	44,998
大 熊 町	63,494	79,050	33,795	67,710	244,049	250,722
双 葉 町	27,902	34,733	14,860	29,747	107,242	110,175
浪 江 町	84,522	105,217	45,018	90,111	324,868	333,750
葛 尾 村	5,915	7,363	3,152	6,306	22,736	23,356
新 地 町	36,948	45,993	19,680	39,390	142,011	145,892
飯 舘 村	25,498	31,739	13,582	27,181	98,000	100,679
町村計	1,873,964	2,332,822	998,008	1,997,932	7,202,726	7,399,621
県 計	9,483,539	11,805,759	5,050,452	10,111,099	36,450,849	37,447,285

7 全国徴収率（1）県税計

（単位：千円、千円未満四捨五入）

都道府県名	最終予算額			調定額			前年比 (%)			収入額			収入歩合 (%)		
	R1年度	30年度	前年比 (%)	R1年度	30年度	前年比 (%)	R1年度	30年度	前年比 (%)	R1年度	30年度	前年比 (%)	R1年度	30年度	前年比 (%)
北海道	595,123,984	595,327,514	100.0	598,129,656	606,611,602	604,914,007	100.3	594,358,320	3,109,641	597,467,961	595,428,159	100.3	98.5	98.4	
青森県	129,305,405	142,682,839	101.9	145,910,958	147,671,562	144,954,136	100.3	145,375,255	499,582	145,874,817	142,930,479	102.1	98.8	98.7	
岩手県	145,240,000	134,169,000	96.3	129,919,504	131,682,359	136,049,350	96.8	129,109,089	908,533	130,017,622	134,226,826	96.9	98.8	98.7	
宮城県	291,830,000	299,765,000	97.7	292,334,162	3,202,249	3,026,536,411	97.7	291,001,049	1,033,866	292,034,915	299,032,794	97.7	98.8	98.8	
秋田県	90,426,382	92,097,041	98.2	91,439,767	1,095,264	92,535,031	98.8	91,181,115	277,286	91,458,941	92,415,897	99.0	98.8	98.7	
山形県	110,000,000	111,300,000	98.8	110,497,324	1,220,531	1,117,717,855	98.9	110,121,654	312,711	110,434,365	111,682,392	98.9	98.9	98.8	
福島県	233,785,344	238,482,508	98.8	234,621,835	4,122,577	238,744,412	98.1	233,259,091	1,010,402	234,269,493	238,888,731	98.1	98.1	98.2	
茨城県	378,085,070	382,556,888	98.8	378,681,172	4,580,848	383,262,020	98.7	376,780,236	1,587,690	378,367,926	382,972,298	98.8	98.7	98.2	
栃木県	244,000,000	249,500,000	97.8	244,708,909	3,173,190	247,882,099	98.1	243,618,654	1,029,871	244,648,525	248,853,152	98.3	98.7	98.5	
群馬県	245,000,000	248,300,000	98.7	245,832,841	3,424,092	249,256,933	98.7	244,882,416	869,182	245,751,598	248,573,382	98.9	98.6	98.5	
埼玉県	763,000,000	765,400,000	99.7	768,601,811	11,991,545	780,593,336	99.7	763,356,070	4,748,018	768,104,088	768,576,451	99.9	98.4	98.2	
千葉県	963,479,000	978,502,000	98.5	980,185,790	15,610,588	985,796,378	1,002,161,477	99.4	974,440,395	5,308,734	979,749,129	984,657,252	99.5	98.4	98.3
東京都	4,214,350,578	4,135,212,033	101.9	4,227,263,596	33,332,086	4,260,595,682	103.2	4,206,618,550	15,980,710	4,222,199,260	4,088,293,260	103.3	99.1	99.1	
神奈川県	1,117,301,364	1,155,907,096	96.7	1,118,418,492	13,511,792	1,131,930,295	1,168,560,176	96.9	1,111,723,323	5,830,770	1,117,554,294	1,152,816,197	96.9	98.7	98.7
新潟県	253,120,000	260,514,000	97.2	253,231,839	2,197,102	255,428,941	263,172,693	97.1	252,645,646	632,110	253,277,756	260,723,964	97.1	99.2	99.1
富山県	141,601,000	139,663,000	101.4	142,557,524	2,179,934	144,737,458	143,290,366	101.0	141,848,318	801,016	142,649,334	140,933,813	101.1	98.4	98.4
石川県	153,967,132	151,033,935	101.9	154,651,509	2,242,352	236,715,605	237,698,982	99.6	156,897,999	157,405,492	157,405,492	155,022,856	99.8	98.6	98.5
福井県	118,523,965	116,382,254	101.8	119,516,223	1,263,689	120,779,912	119,467,967	101.1	119,167,043	396,594	119,563,637	118,096,865	101.2	99.0	98.9
山梨県	93,528,594	95,654,282	97.8	93,552,130	1,137,102	94,689,832	98,301,541	96.3	93,178,362	408,707	93,587,069	97,030,882	96.5	98.8	98.7
長野県	233,506,275	234,713,236	99.5	234,473,253	2,242,351	247,784,691	249,893,149	99.2	232,578,278	799,467	234,377,745	235,221,682	99.6	99.0	99.0
岐阜県	241,600,000	242,900,000	99.5	243,479,340	4,305,351	247,784,691	249,893,149	99.2	242,076,289	1,687,568	243,763,847	245,264,339	99.4	98.4	98.1
静岡県	470,000,000	483,600,000	97.2	473,077,833	5,602,319	478,680,152	490,230,679	97.6	471,188,570	1,795,701	472,984,271	483,849,829	97.8	98.8	98.7
愛知県	1,195,100,000	1,219,900,000	98.0	1,200,886,562	13,091,222	1,213,977,784	1,241,337,020	97.8	1,195,735,181	4,820,125	1,200,555,306	1,227,508,460	97.8	98.9	98.9
三重県	248,608,000	263,089,000	94.5	254,502,987	3,028,830	257,531,817	269,172,722	95.7	253,124,852	1,145,360	254,270,212	265,932,511	95.6	98.7	98.8
滋賀県	171,790,000	169,313,300	101.5	172,416,329	3,003,390	175,419,719	173,366,945	101.2	171,063,478	1,138,841	172,202,319	170,038,221	101.3	98.2	98.1
京都府	275,862,000	267,684,000	103.1	275,858,427	3,058,738	278,917,165	270,312,137	103.2	274,091,515	1,613,302	275,704,817	267,480,821	103.1	98.8	99.0
大阪府	1,449,343,000	1,460,943,000	99.2	1,458,292,249	14,183,483	1,472,475,732	1,472,057,915	100.0	1,454,686,308	5,187,336	1,459,873,644	1,456,952,831	100.2	99.1	99.0
兵庫県	711,842,700	712,638,756	99.9	710,838,795	9,427,762	720,266,557	720,916,553	99.9	707,544,586	3,044,219	710,588,805	710,644,900	100.0	98.7	98.6
奈良県	120,600,000	119,500,000	100.9	120,705,242	2,293,006	122,988,248	122,514,901	100.4	120,124,207	637,613	120,761,820	120,029,890	100.6	98.2	98.0
和歌山県	92,708,000	93,127,000	99.6	94,525,889	1,368,675	95,894,584	95,141,829	100.8	94,159,970	316,979	94,476,949	93,677,219	100.9	98.5	98.5
鳥取県	54,472,866	53,047,064	102.7	54,457,354	504,936	54,962,290	53,871,215	102.0	54,283,433	171,096	54,454,529	53,327,956	102.1	99.1	99.0
島根県	69,327,868	68,344,064	101.4	69,882,581	449,017	70,331,598	68,870,033	102.1	69,645,285	154,563	69,799,848	68,381,128	102.1	99.2	99.3
岡山県	232,623,614	232,317,092	100.1	232,984,960	2,508,472	235,493,432	237,507,894	99.2	231,979,466	1,086,942	233,066,408	234,419,472	99.4	99.0	98.7
広島県	325,939,000	330,049,000	98.8	325,995,534	4,652,625	330,648,159	338,266,791	97.7	324,025,723	1,768,839	325,794,562	332,955,507	97.8	98.5	98.4
山口県	175,721,394	177,829,026	98.8	180,462,488	1,870,266	182,332,754	181,131,637	100.7	179,646,504	793,325	180,440,029	179,080,975	100.8	99.0	98.9
徳島県	75,000,000	76,500,000	98.0	76,581,883	847,749	77,429,632	78,999,274	99.8	76,420,392	285,784	76,706,156	78,112,905	98.2	99.1	98.9
香川県	122,783,011	123,689,011	98.3	124,086,702	1,343,686	125,430,388	125,470,283	98.0	123,719,440	407,090	124,126,530	124,256,454	99.9	99.0	98.8
愛媛県	151,700,000	149,400,000	102.2	151,790,246	1,101,048	152,891,294	149,779,088	102.1	151,323,917	444,255	151,768,172	148,452,486	102.2	99.3	99.1
高知県	64,671,322	65,778,951	98.3	64,897,107	619,030	65,516,137	65,958,432	99.3	64,654,871	271,148	64,928,017	65,282,396	99.5	99.1	99.0
福岡県	619,999,815	625,010,170	99.2	624,605,863	7,965,635	632,571,498	637,186,073	99.3	621,362,297	3,026,480	624,388,777	628,313,569	99.4	98.7	98.6
佐賀県	89,379,000	88,310,000	101.2	90,414,146	902,599	91,316,745	90,132,289	101.3	89,924,042	451,028	90,375,070	89,155,505	101.4	99.0	98.9
長崎県	119,489,347	121,082,443	98.7	119,675,670	1,398,485	121,074,155	122,722,985	98.7	119,136,625	512,888	119,648,913	121,211,455	98.7	98.8	98.8
熊本県	156,424,029	160,639,275	97.4	158,254,285	1,952,732	160,207,017	163,235,734	98.1	157,449,230	570,853	158,020,083	160,868,515	98.2	98.6	98.5
大分県	125,090,000	124,547,000	100.4	125,215,741	1,478,998	126,694,739	126,213,269	100.4	124,731,110	125,141,420	125,141,420	124,606,585	100.4	98.8	98.7
宮崎県	98,114,307	100,700,000	97.4	99,625,526	1,141,137	100,766,661	102,498,582	98.3	99,119,797	518,854	99,638,651	101,256,578	98.4	98.9	98.8
鹿児島県	147,309,186	148,922,923	98.9	148,109,146	1,998,910	150,108,056	151,669,853	99.0	147,487,505	625,596	148,114,101	149,484,436	99.1	98.7	98.6
沖縄県	135,295,561	129,507,126	104.5	136,498,419	1,738,517	138,196,936	132,239,763	104.5	135,572,672	648,281	136,220,953	131,067,723	103.9	98.6	99.1
合計	18,255,967,113	18,333,410,827	99.6	18,352,609,598	210,354,052	18,562,963,651	18,562,485,452	100.0	18,264,251,021	79,404,099	18,343,655,124	18,327,989,997	100.1	98.8	98.7

出典 地方行政調査会資料(出納閉鎖日現在)

(2) うち個人県民税計

(単位：千円、千円未満四捨五入)

都道府県名	最終予算額			前年比 (%)			R1年度			30年度			前年比 (%)			収入額			前年比 (%)			収入歩合 (%)			
	R1年度	30年度	前年比 (%)	現年課税分	R1年度 滞納繰越分	計	前年比 (%)	30年度 計	前年比 (%)	R1年度 滞納繰越分	計	前年比 (%)	R1年度	30年度	前年比 (%)	R1年度	30年度	前年比 (%)	R1年度	30年度	前年比 (%)	R1年度	30年度	前年比 (%)	
																									滞納繰越分
北海道	140,554,271	143,796,527	97.7	140,964,959	5,668,127	146,433,086	149,801,125	97.8	139,313,369	1,819,761	141,133,130	143,797,845	98.1	133,130	143,797,845	98.1	96.4	96.4	96.0	96.0	96.4	96.0	96.0	96.0	96.0
青森県	34,540,047	34,553,123	100.5	34,585,230	1,554,685	36,139,915	36,100,182	100.1	34,189,911	382,604	34,572,515	34,405,118	100.5	118	34,405,118	100.5	95.7	95.7	95.3	95.3	95.7	95.3	95.3	95.3	95.3
岩手県	36,887,000	36,731,000	100.4	37,125,873	1,088,866	38,214,739	37,930,450	100.7	36,743,031	369,817	37,112,848	36,791,689	100.9	97.1	36,791,689	100.9	97.1	97.0	97.0	97.0	97.1	97.0	97.0	97.0	97.0
宮城県	62,105,000	64,716,000	96.0	62,182,223	2,661,968	64,844,191	67,733,962	95.7	61,365,833	857,618	62,223,451	64,820,524	96.0	96.0	64,820,524	96.0	96.0	96.0	96.0	96.0	96.0	96.0	96.0	96.0	96.0
秋田県	26,204,811	26,272,118	99.7	26,284,974	913,398	27,198,372	27,369,138	99.4	26,055,384	249,679	26,305,063	26,384,630	99.7	96.7	26,384,630	99.7	96.7	96.4	96.4	96.4	96.7	96.4	96.4	96.4	96.4
山形県	32,787,000	32,414,000	101.2	32,939,029	1,060,171	33,999,200	33,730,104	100.8	32,658,326	264,509	32,922,835	32,603,650	101.0	96.8	32,603,650	101.0	96.8	96.6	96.6	96.6	96.8	96.6	96.6	96.6	96.6
福島県	62,490,671	62,295,302	100.3	62,857,893	2,722,288	65,580,281	65,422,111	100.2	62,081,428	704,396	62,785,824	62,571,905	100.3	95.7	62,571,905	100.3	95.7	96.6	96.6	96.6	96.6	96.6	96.6	96.6	96.6
茨城県	111,762,068	110,800,979	100.9	112,071,309	3,498,271	115,569,580	114,783,012	100.7	110,728,777	1,242,999	111,971,776	110,824,576	101.0	96.9	110,824,576	101.0	96.9	96.6	96.6	96.6	96.6	96.6	96.6	96.6	96.6
栃木県	75,128,000	74,286,000	101.1	75,320,761	2,907,246	78,228,007	77,799,514	100.8	74,352,809	931,082	75,283,871	74,239,583	101.4	96.2	74,239,583	101.4	96.2	95.7	95.7	95.7	95.7	95.7	95.7	95.7	95.7
群馬県	71,285,681	71,169,745	100.2	72,192,448	2,844,528	75,036,976	74,703,416	100.4	71,361,708	769,838	72,131,546	71,496,602	100.9	96.1	71,496,602	100.9	96.1	95.7	95.7	95.7	95.7	95.7	95.7	95.7	95.7
埼玉県	290,869,000	290,591,000	100.1	291,129,952	10,607,363	301,737,315	303,316,482	99.6	287,051,769	4,068,100	291,119,869	291,020,339	100.0	96.5	291,020,339	100.0	96.5	95.9	95.9	95.9	95.9	95.9	95.9	95.9	95.9
千葉県	264,654,000	266,407,000	99.3	264,885,477	12,798,431	277,683,908	278,884,585	99.5	261,044,370	3,957,283	265,001,653	264,872,179	100.0	95.4	264,872,179	100.0	95.4	95.0	95.0	95.0	95.4	95.0	95.4	95.0	95.0
東京都	955,202,940	944,750,212	101.1	960,907,405	24,598,170	985,505,575	957,324,366	102.9	946,857,896	11,994,813	958,852,709	929,785,825	103.1	97.3	929,785,825	103.1	97.3	97.1	97.1	97.1	97.3	97.1	97.3	97.1	97.1
神奈川県	335,051,458	350,895,080	98.5	335,239,554	9,367,155	344,606,709	361,471,458	95.3	331,572,316	3,540,423	335,112,739	350,380,752	95.6	97.2	350,380,752	95.6	97.2	96.9	96.9	96.9	97.2	96.9	97.2	96.9	96.9
新潟県	58,796,000	59,897,000	98.2	58,825,873	1,881,082	60,706,955	62,080,084	97.8	58,371,487	523,332	58,894,819	60,042,887	98.1	97.0	60,042,887	98.1	97.0	96.7	96.7	96.7	97.0	96.7	96.7	96.7	96.7
富山県	39,915,000	39,501,000	101.0	40,069,528	1,668,840	41,736,368	41,564,314	100.4	39,660,055	435,219	40,095,274	39,812,685	100.7	96.1	39,812,685	100.7	96.1	95.8	95.8	95.8	96.1	95.8	95.8	95.8	95.8
石川県	42,757,608	42,694,600	100.1	42,811,247	1,637,056	44,448,303	44,539,659	99.8	42,366,203	504,609	42,870,812	42,822,863	100.1	96.5	42,822,863	100.1	96.5	96.1	96.1	96.1	96.5	96.1	96.5	96.1	96.1
福井県	28,720,049	28,356,175	101.3	29,000,162	1,056,291	30,056,453	29,769,406	101.0	28,730,778	355,263	29,086,041	28,622,664	101.6	96.8	28,622,664	101.6	96.8	96.1	96.1	96.1	96.8	96.1	96.8	96.1	96.1
山梨県	30,021,601	29,909,876	100.4	30,061,779	910,447	30,972,226	30,836,680	100.4	29,779,525	325,659	30,105,184	29,852,370	100.8	97.2	29,852,370	100.8	97.2	96.8	96.8	96.8	97.2	96.8	97.2	96.8	96.8
長野県	73,616,510	71,391,544	103.1	74,122,529	1,821,181	75,943,710	73,713,325	103.0	73,546,376	665,417	74,211,793	71,731,983	103.5	97.7	71,731,983	103.5	97.7	97.3	97.3	97.3	97.7	97.3	97.3	97.3	97.3
岐阜県	74,920,000	74,108,000	101.1	75,468,477	2,929,736	78,388,213	77,873,856	100.9	74,513,413	985,379	75,498,792	74,572,936	101.2	96.3	74,572,936	101.2	96.3	96.0	96.0	96.0	96.3	96.0	96.3	96.0	96.0
静岡県	120,656,000	123,879,000	97.1	120,948,489	4,831,660	125,780,149	129,424,239	97.2	119,560,897	1,575,296	121,136,193	124,072,602	97.6	96.3	124,072,602	97.6	96.3	95.9	95.9	95.9	96.3	95.9	96.3	95.9	95.9
愛知県	310,787,000	313,689,000	99.4	311,759,524	10,270,184	322,029,708	325,597,791	98.9	308,587,132	3,034,423	311,621,555	314,174,341	99.2	96.8	314,174,341	99.2	96.8	96.5	96.5	96.5	96.8	96.5	96.8	96.5	96.5
三重県	71,141,000	70,509,000	100.9	71,282,069	2,570,472	73,852,541	73,145,935	101.0	70,302,037	873,713	71,175,750	70,454,297	101.0	96.4	70,454,297	101.0	96.4	96.3	96.3	96.3	96.4	96.3	96.3	96.3	96.3
滋賀県	55,651,800	54,227,500	102.6	55,632,144	1,884,621	57,516,765	56,361,903	102.0	55,015,157	541,218	55,556,375	54,359,502	102.2	96.6	54,359,502	102.2	96.6	96.4	96.4	96.4	96.6	96.4	96.6	96.4	96.4
京都府	75,756,406	76,948,436	98.5	75,623,047	1,718,357	77,341,404	78,939,368	98.0	74,756,318	953,313	75,709,631	76,988,508	98.3	97.9	76,988,508	98.3	97.9	97.5	97.5	97.5	97.9	97.5	97.5	97.5	97.5
大阪府	294,723,000	296,139,000	99.5	294,758,832	8,907,177	303,666,109	306,923,384	98.9	291,527,294	3,497,185	295,024,489	296,591,053	99.5	97.2	296,591,053	99.5	97.2	96.6	96.6	96.6	97.2	96.6	97.2	96.6	96.6
兵庫県	204,792,364	206,794,505	99.0	205,112,326	7,732,414	212,844,740	215,366,487	98.8	203,197,657	2,196,482	205,396,139	207,025,964	99.2	96.5	207,025,964	99.2	96.5	96.1	96.1	96.1	96.5	96.1	96.5	96.1	96.1
奈良県	53,078,000	53,297,000	99.6	53,080,385	1,562,712	54,643,097	54,383,259	100.5	52,728,052	449,639	53,177,691	52,727,272	100.9	97.3	52,727,272	100.9	97.3	97.0	97.0	97.0	97.3	97.0	97.3	97.0	97.0
和歌山県	30,121,000	29,879,000	100.8	30,359,039	828,668	31,185,697	30,894,959	100.9	30,094,555	259,006	30,353,561	29,997,598	101.2	97.3	29,997,598	101.2	97.3	97.1	97.1	97.1	97.3	97.1	97.3	97.1	97.1
鳥取県	16,713,041	16,312,811	102.5	16,700,778	380,005	17,080,783	16,861,248	101.3	16,585,306	127,519	16,712,825	16,452,176	101.6	97.8	16,452,176	101.6	97.8	97.6	97.6	97.6	97.8	97.6	97.8	97.6	97.6
島根県	20,634,789	20,542,243	100.5	20,699,954	360,609	21,060,563	21,024,004	100.2	20,567,861	131,693	20,699,554	20,643,318	100.3	98.3	20,643,318	100.3	98.3	98.2	98.2	98.2	98.3	98.2	98.3	98.2	98.2
岡山県	53,270,300	57,072,813	93.3	53,320,860	1,755,438	55,076,298	56,963,957	96.7	52,812,184	630,800	53,442,984	54,762,144	97.6	97.0	54,762,144	97.6	97.0	96.1	96.1	96.1	97.0	96.1	97.0	96.1	96.1
広島県	84,918,000	88,865,000	95.6	85,050,215	3,352,561	88,402,776	90,973,206	97.2	84,225,846	1,007,384	85,233,280	87,334,614	97.6	96.4	87,334,614	97.6	96.4	96.0	96.0	96.0	96.4	96.0	96.4	96.0	96.0
山口県	45,895,284	46,179,873	99.4	46,363,337	1,502,921	47,866,258	48,022,739	99.7	45,899,168	490,784	46,389,962	46,391,676	100.0	96.9	46,391,676	100.0	96.9	96.6	96.6	96.6	96.9	96.6	96.6	96.6	96.6
徳島県	24,057,249	24,237,499	99.3	24,166,156	628,063	24,794,219	25,126,268	98.7	24,056,989	252,205	24,309,194	24,499,719	99.2	98.0	24,499,719	99.2	98.0	97.5	97.5	97.5	98.0	97.5	97.5	97.5	97.5
香川県	34,183,000	34,170,000	100.0	34,255,751	1,099,421	35,355,172	35,374,351	99.9	33,953,714	341,008	34,294,722	34,199,316	100.3	97.0	34,199,316	100.3	97.0	96.7	96.7	96.7	97.0	96.7	97.0	96.7	96.7
愛媛県	42,583,000	42,035,081	101.3	42,534,349	832,240	43,366,589	43,038,358	100.8	42,209,747	357,475	42,567,222	42,042,383	101.2	98.2	42,042,383	101.2	98.2	97.6	97.6	97.6	98.2	97.6	97.6	97.6	97.6
高知県	135,512,859	136,560,075	97.8	135,703,999	5,473,463	141,177,462	145,645,626	96.9	134,089,367	1,662,253	135,751,620	139,718,301	97.2												

第2編 累 年

第1章 県 財 政

1 歳入予算・決算(一般会計)に対する県税予算・決算

(単位:千円、%)

年度	総予算額(a)	県税予算額(b)	(b)/(a)	総決算額(c)	県税決算額(d)	(d)/(c)
25	6,521,619	887,654	13.6	6,572,234	1,044,393	15.9
26	8,854,772	1,425,731	16.1	8,882,780	1,581,776	17.8
27	11,442,225	1,447,332	12.6	11,150,289	1,542,409	13.8
28	15,432,579	1,541,932	10.0	14,514,541	1,677,988	11.6
29	16,676,401	1,709,160	10.2	14,546,219	1,920,627	13.2
30	16,410,792	1,868,841	11.4	14,252,306	1,901,138	13.3
31	17,373,839	2,114,471	12.2	17,276,089	2,227,869	12.9
32	18,201,667	2,366,737	13.0	18,262,302	2,518,327	13.8
33	20,009,838	2,398,872	12.0	20,028,728	2,564,493	12.8
34	22,574,345	2,512,124	11.1	22,727,065	2,766,816	12.2
35	26,370,806	3,193,741	12.1	26,920,202	3,465,518	12.9
36	32,810,671	3,986,090	12.1	33,072,826	4,217,729	12.8
37	38,201,253	4,866,545	12.7	38,336,404	5,159,588	13.5
38	43,055,297	5,695,657	13.2	43,464,633	6,013,870	13.8
39	49,992,700	6,799,663	13.6	50,426,723	7,144,893	14.2
40	57,150,576	7,853,480	13.7	57,750,191	8,217,393	14.2
41	66,929,220	9,526,409	14.2	67,536,651	10,108,485	15.0
42	76,541,996	11,821,000	15.4	77,010,516	12,563,003	16.3
43	89,723,912	14,864,000	16.6	90,718,644	15,370,352	16.9
44	107,003,183	18,350,000	17.1	106,856,486	18,512,866	17.3
45	121,500,525	21,910,000	18.0	121,719,581	22,195,191	18.2
46	145,009,442	24,900,000	17.2	144,368,558	25,082,598	17.4
47	174,972,898	28,247,000	16.1	175,035,302	28,776,214	16.4
48	198,688,725	36,950,000	18.6	196,295,437	37,958,087	19.3
49	252,433,090	46,414,474	18.4	252,440,940	47,183,439	18.7
50	290,288,799	48,551,000	16.7	288,836,064	48,665,984	16.8
51	318,558,625	55,336,000	17.4	321,983,899	57,602,332	17.9
52	380,105,212	66,072,869	17.4	380,951,847	67,079,353	17.6
53	439,042,737	73,474,227	16.7	440,735,256	75,438,051	17.1
54	483,726,507	91,503,809	18.9	482,775,276	92,988,297	19.3
55	513,718,523	103,948,300	20.2	512,076,870	104,371,176	20.4
56	564,327,065	115,098,000	20.4	562,590,529	115,143,761	20.5
57	573,789,201	120,170,300	20.9	571,784,431	120,439,917	21.1
58	575,047,771	132,713,750	23.1	574,847,117	134,411,669	23.4
59	579,755,691	149,751,300	25.8	578,432,841	151,550,024	26.2
60	618,900,772	154,586,000	25.0	612,599,025	154,839,406	25.3
61	669,148,297	161,087,000	24.1	658,693,108	161,327,059	24.5
62	691,104,513	170,299,000	24.6	688,737,856	170,717,601	24.8
63	690,550,603	191,442,000	27.7	686,014,596	191,703,590	27.9
H1	766,359,713	195,311,000	25.5	751,923,177	195,834,000	26.0
2	803,398,796	215,123,000	26.8	801,539,565	215,283,387	26.9
3	842,420,418	224,722,000	26.7	838,039,063	224,954,334	26.8
4	872,816,159	217,359,000	24.9	878,988,789	217,731,267	24.8
5	994,198,723	211,630,000	21.3	956,351,451	211,950,603	22.2
6	946,217,942	217,678,000	23.0	977,240,629	218,211,314	22.3
7	986,639,234	226,900,000	23.0	981,735,383	227,310,851	23.1
8	974,482,489	230,000,000	23.6	986,294,636	230,552,575	23.4
9	984,639,635	233,564,000	23.7	1,019,852,215	233,685,976	22.9
10	1,164,689,928	236,010,000	20.3	1,110,978,883	236,488,991	21.3
11	1,044,227,729	220,550,000	21.1	1,084,151,442	220,974,221	20.4
12	1,030,273,107	226,020,000	21.9	1,054,212,078	226,554,225	21.5
13	1,027,794,848	216,840,000	21.1	1,037,119,593	217,369,490	21.0
14	983,521,683	191,554,000	19.5	996,407,941	192,055,198	19.3
15	924,431,454	189,170,001	20.5	949,196,886	189,712,164	20.0
16	901,782,835	193,482,000	21.5	899,387,055	193,804,332	21.6
17	911,091,391	201,077,000	22.1	916,802,963	201,260,625	22.0
18	871,655,320	212,032,200	24.3	863,298,796	212,025,288	24.6
19	837,152,073	243,782,430	29.1	843,557,241	244,168,721	28.9
20	869,290,808	234,596,175	27.0	867,964,133	234,740,655	27.1
21	958,925,884	195,644,955	20.4	947,999,909	195,927,074	20.8
22	930,097,114	176,328,000	18.9	912,031,096	177,503,734	19.5
23	2,371,474,577	168,967,617	7.1	2,298,353,104	170,021,769	7.4
24	1,806,823,198	185,961,697	10.3	1,810,674,095	186,418,435	10.3
25	1,773,701,988	195,163,005	11.0	1,940,342,130	195,427,291	10.1
26	1,990,268,618	207,401,692	10.4	2,086,577,038	207,728,008	10.0
27	2,285,545,165	235,434,353	10.3	2,120,406,257	235,830,360	11.1
28	2,312,899,552	238,128,420	10.3	2,161,868,508	238,433,836	11.0
29	1,752,060,740	239,956,742	13.7	1,623,730,474	240,317,638	14.8
30	1,503,800,929	238,482,508	15.9	1,387,506,607	238,888,732	17.2
R1	1,674,258,717	233,785,344	14.0	1,425,406,841	234,269,494	16.4

2 一般会計歳入決算額

(単位:千円、%)

科 目	平成21年度		平成22年度		平成23年度		平成24年度		平成25年度	
	金 額	構成比	金 額	構成比	金 額	構成比	金 額	構成比	金 額	構成比
県 税	195,927,074	20.8	177,503,734	19.5	170,021,769	7.4	186,418,435	10.3	195,427,291	10.1
地方消費税清算金	37,896,827	4.0	37,834,351	4.1	37,493,602	1.6	37,343,061	2.1	37,040,287	1.9
地方譲与税	15,578,917	1.6	28,082,850	3.1	28,827,456	1.2	29,470,044	1.6	34,457,654	1.8
地方特例交付金	2,365,393	0.2	2,491,794	0.3	1,997,103	0.1	542,007	0.1	526,314	0.1
地方交付税	211,368,270	22.3	220,292,357	24.1	385,319,031	16.8	309,030,016	17.1	262,970,758	13.5
交通安全対策特別交付金	881,292	0.1	844,345	0.1	816,365	0.1	786,389	0.1	750,328	0.1
分担金及び負担金	8,882,416	0.9	9,132,392	1.0	5,630,795	0.2	5,104,769	0.3	5,622,986	0.3
使用料及び手数料	15,856,791	1.7	10,155,560	1.1	9,616,886	0.4	9,691,399	0.5	9,594,823	0.5
国庫支出金	164,022,189	17.3	123,747,171	13.5	1,121,745,861	48.8	514,767,362	28.4	570,525,342	29.4
財産収入	2,044,116	0.2	1,862,303	0.2	1,434,359	0.1	2,213,894	0.1	2,211,643	0.1
寄付金	145,191	0.0	829,209	0.1	24,909,315	1.1	7,370,966	0.4	1,946,605	0.1
繰入金	29,851,052	3.1	37,873,907	4.2	130,137,567	5.7	398,868,929	22.0	351,212,953	18.1
繰越金	4,118,407	0.4	5,728,250	0.6	29,095,244	1.2	125,771,445	6.9	212,216,141	10.9
諸収入	80,701,374	8.6	85,438,473	9.4	167,628,431	7.3	49,751,230	2.7	130,463,065	6.7
県 債	178,360,600	18.8	170,214,400	18.7	183,679,320	8.0	133,544,149	7.4	125,375,940	6.4
合 計	947,999,909	100.0	912,031,096	100.0	2,298,353,104	100.0	1,810,674,095	100.0	1,940,342,130	100.0

科 目	平成26年度		平成27年度		平成28年度		平成29年度		平成30年度		令和元年度	
	金 額	構成比	金 額	構成比	金 額	構成比	金 額	構成比	金 額	構成比	金 額	構成比
県 税	207,728,008	10.0	235,830,360	11.1	238,433,836	11.0	240,317,638	14.8	238,888,732	17.2	234,269,494	16.4
地方消費税清算金	44,869,836	2.2	73,600,801	3.5	65,624,216	3.1	70,419,942	4.3	74,297,164	5.4	72,330,657	5.1
地方譲与税	40,223,723	1.9	37,123,041	1.8	30,716,670	1.4	31,496,383	1.9	35,031,215	2.5	34,171,324	2.4
地方特例交付金	508,330	0.1	525,211	0.0	563,561	0.0	631,812	0.0	765,212	0.1	2,075,566	0.2
地方交付税	266,923,460	12.7	266,136,044	12.6	272,547,747	12.6	273,166,096	16.8	269,400,547	19.4	296,379,610	20.8
交通安全対策特別交付金	665,885	0.1	698,107	0.0	650,406	0.0	603,799	0.0	549,009	0.0	519,940	0.0
分担金及び負担金	5,121,275	0.2	5,549,480	0.3	6,409,739	0.3	6,467,294	0.4	8,771,694	0.6	10,557,702	0.7
使用料及び手数料	11,959,212	0.6	13,350,802	0.6	15,236,417	0.7	15,474,835	1.0	15,344,419	1.1	15,231,183	1.1
国庫支出金	596,005,123	28.6	584,672,600	27.6	677,676,215	31.4	393,655,005	24.3	300,353,071	21.7	295,027,920	20.7
財産収入	2,522,529	0.1	2,686,806	0.1	3,223,575	0.1	2,743,953	0.2	3,193,560	0.2	2,510,433	0.2
寄付金	1,094,083	0.1	1,001,498	0.0	1,054,418	0.1	1,007,910	0.1	6,283,059	0.5	5,520,558	0.4
繰入金	490,944,169	23.5	503,442,685	23.7	495,609,781	22.9	267,929,661	16.5	167,602,984	12.1	159,684,649	11.2
繰越金	146,470,971	7.0	121,610,749	7.3	107,301,612	5.0	91,402,447	5.6	66,847,594	4.8	65,730,435	4.6
諸収入	124,776,855	6.0	120,396,949	5.7	108,587,292	5.0	98,230,420	6.1	87,747,400	6.3	92,956,237	6.5
県 債	146,763,579	6.9	153,781,124	5.7	138,233,023	6.4	130,183,279	8.0	112,430,947	8.1	138,441,133	9.7
合 計	2,086,577,038	100.0	2,120,406,257	100.0	2,161,868,508	100.0	1,623,730,474	100.0	1,387,506,607	100.0	1,425,406,841	100.0

3 一般会計歳出決算額

(単位:千円、%)

科 目	平成21年度		平成22年度		平成23年度		平成24年度		平成25年度	
	金 額	構成比	金 額	構成比	金 額	構成比	金 額	構成比	金 額	構成比
議 会 費	1,418,480	0.2	1,380,334	0.2	1,545,378	0.1	1,540,836	0.1	1,509,048	0.1
総 務 費	66,663,317	7.1	65,092,366	7.4	552,502,580	24.6	253,332,836	15.8	142,743,799	8.0
民 生 費	109,631,111	11.6	101,675,349	11.5	328,343,428	14.6	175,404,773	11.0	147,697,671	8.2
衛 生 費	26,680,055	2.8	19,728,391	2.2	473,360,154	21.0	257,711,891	16.1	551,893,037	30.8
労 働 費	18,184,872	1.9	13,772,806	1.6	34,128,226	1.5	41,165,201	2.6	58,304,651	3.3
農 林 水 産 業 費	70,752,035	7.5	53,986,795	6.1	70,935,432	3.1	97,845,648	6.1	75,354,222	4.2
商 工 費	63,902,466	6.8	67,698,338	7.7	134,873,523	6.0	159,636,966	10.0	174,009,649	9.7
土 木 費	118,003,242	12.5	90,972,621	10.3	110,028,255	4.9	110,182,644	6.9	139,336,348	7.8
警 察 費	41,995,118	4.5	44,323,376	5.0	44,044,916	2.0	45,255,626	2.8	43,692,724	2.4
教 育 費	211,625,226	22.5	205,198,116	23.2	238,410,683	10.6	217,509,042	13.6	213,768,344	11.9
災 害 復 旧 費	834,676	0.1	531,640	0.1	37,605,902	1.7	55,919,260	3.5	63,870,375	3.6
公 債 費	158,096,459	16.8	164,878,119	18.7	172,130,418	7.7	130,563,709	8.2	131,690,568	7.3
諸 支 出 金	54,484,602	5.7	53,697,601	6.0	50,692,978	2.2	52,389,523	3.3	50,000,723	2.7
予 備 費	0	-	0	-	0	-	0	-	0	-
繰 上 充 用 金	0	-	0	-	0	-	0	-	0	-
合 計	942,271,659	100.0	882,935,852	100.0	2,248,601,873	100.0	1,598,457,955	100.0	1,793,871,159	100.0

科 目	平成26年度		平成27年度		平成28年度		平成29年度		平成30年度		令和元年度	
	金 額	構成比	金 額	構成比	金 額	構成比	金 額	構成比	金 額	構成比	金 額	構成比
議 会 費	1,561,194	0.1	1,539,063	0.1	1,587,318	0.1	1,554,961	0.1	1,540,529	0.1	1,575,803	0.1
総 務 費	352,007,419	17.9	175,772,961	8.7	117,073,798	5.6	120,404,811	7.7	115,975,265	8.8	108,781,935	8.2
民 生 費	139,593,291	7.1	142,237,612	7.1	136,131,088	6.6	134,251,726	8.6	124,510,075	9.4	131,375,847	9.9
衛 生 費	499,031,130	25.4	632,582,653	31.4	768,256,481	37.1	313,952,520	20.2	151,229,249	11.4	139,665,262	10.5
労 働 費	27,743,522	1.4	29,616,999	1.5	14,278,846	0.7	8,111,510	0.5	4,160,350	0.3	4,195,006	0.3
農 林 水 産 業 費	83,465,592	4.2	87,159,315	4.4	100,899,014	4.9	102,737,935	6.6	123,172,531	9.3	96,853,954	7.3
商 工 費	175,611,891	8.9	153,644,006	7.6	134,023,012	6.5	110,740,080	7.1	97,164,506	7.4	108,094,890	8.1
土 木 費	156,066,527	7.9	189,149,077	9.4	235,126,449	11.4	226,252,029	14.5	188,798,466	14.3	224,518,779	16.8
警 察 費	44,599,492	2.3	44,314,902	2.2	44,011,275	2.1	43,312,043	2.8	43,665,627	3.3	45,695,603	3.4
教 育 費	220,888,559	11.2	227,990,431	11.3	223,717,731	10.8	227,717,914	14.6	226,741,935	17.2	223,103,928	16.7
災 害 復 旧 費	58,863,526	3.0	84,957,764	4.2	72,815,007	3.5	48,395,893	3.1	33,047,050	2.5	27,929,580	2.1
公 債 費	151,069,321	7.7	157,642,101	7.8	141,762,971	6.8	132,996,112	8.6	127,462,539	9.6	140,945,217	10.6
諸 支 出 金	54,464,824	2.7	86,497,762	4.3	80,783,072	3.9	86,455,346	5.6	84,308,050	6.4	79,856,406	6.0
予 備 費	0	-	0	-	0	-	0	-	0	-	0	-
繰 上 充 用 金	0	-	0	-	0	-	0	-	0	-	0	-
合 計	1,964,966,288	99.8	2,013,104,646	100.0	2,070,466,062	100.0	1,556,882,880	100.0	1,321,776,172	100.0	1,332,592,210	100

4 地方譲与税

(単位:千円、%)

区分 年度	調定額等	区 分							計	収入対 予算額
		地方法人特別譲与税	地方揮発油譲与税	地方道路譲与税	自動車重量譲与税	石油力ス譲与税	森林環境譲与税	航空機燃料譲与税		
平成21年度	予 算 額	10,219,696	2,997,624	2,058,647	-	292,266	-	10,684	2,361,597	100.0
	調定(収入)額	10,219,696	2,997,624	2,058,647	-	292,266	-	10,684	2,361,597	
平成22年度	"	22,593,504	5,183,822	12	-	296,999	-	8,512	305,523	100.0
	"	22,593,504	5,183,822	13	-	296,999	-	8,512	305,524	
平成23年度	"	23,852,577	4,697,733	22	-	268,270	-	8,855	28,827,457	100.0
	"	23,852,577	4,697,733	21	-	268,270	-	8,855	28,827,456	
平成24年度	"	24,542,958	4,665,054	22	-	253,988	-	8,022	29,470,044	100.0
	"	24,542,958	4,665,054	22	-	253,988	-	8,022	29,470,044	
平成25年度	"	29,670,280	4,538,994	1	-	239,395	-	8,985	34,457,655	100.0
	"	29,670,280	4,538,994	1	-	239,395	-	8,985	34,457,655	
平成26年度	"	35,805,687	4,182,687	1	-	221,042	-	14,307	40,223,724	100.0
	"	35,805,687	4,182,687	0	-	221,042	-	14,307	40,223,723	
平成27年度	"	32,145,712	4,726,800	1	-	229,386	-	21,143	37,123,042	100.0
	"	32,145,712	4,726,800	0	-	229,386	-	21,143	37,123,041	
平成28年度	"	26,119,771	4,357,633	0	-	216,029	-	23,237	30,716,670	100.0
	"	26,119,771	4,357,633	0	-	216,029	-	23,237	30,716,670	
平成29年度	"	26,940,364	4,324,607	0	-	206,384	-	25,028	31,496,383	100.0
	"	26,940,364	4,324,607	0	-	206,384	-	25,028	31,496,383	
平成30年度	"	30,463,880	4,347,342	0	-	196,077	-	23,916	35,031,215	100.0
	"	30,463,880	4,347,342	0	-	196,077	-	23,916	35,031,215	
令和元年度	"	29,824,080	3,888,570	0	163,550	177,053	95,914	22,157	34,171,324	100.0
	"	29,824,080	3,888,570	0	163,550	177,053	95,914	22,157	34,171,324	

第2章 県税決算

1 県 税 決 算 額

(1) 総 括

年度	区分	予算額	調定額 A	調定額 前年対比	収入額 B	収入額 前年対比
昭和 25 年 度		887,654,167	1,414,911,973	-	1,044,393,105	-
昭和 26 年 度		1,425,731,355	1,922,702,549	135.9	1,581,775,992	151.5
昭和 27 年 度		1,447,331,500	1,775,700,667	92.4	1,542,408,563	97.5
昭和 28 年 度		1,541,932,400	1,893,833,299	106.7	1,677,988,258	108.8
昭和 29 年 度		1,709,159,900	2,166,281,806	114.4	1,920,627,229	114.5
昭和 30 年 度		1,868,840,800	2,132,911,142	98.5	1,901,137,928	99.0
昭和 31 年 度		2,114,471,000	2,423,908,758	113.6	2,227,869,028	117.2
昭和 32 年 度		2,366,737,000	2,683,729,475	110.7	2,518,327,357	113.0
昭和 33 年 度		2,398,872,000	2,718,038,344	101.3	2,564,492,780	101.8
昭和 34 年 度		2,512,124,000	2,892,391,332	106.4	2,766,816,051	107.9
昭和 35 年 度		3,193,741,000	3,577,887,464	123.7	3,465,517,853	125.3
昭和 36 年 度		3,986,090,000	4,332,654,617	121.1	4,217,729,178	121.7
昭和 37 年 度		4,866,545,000	5,290,415,316	122.1	5,159,588,271	122.3
昭和 38 年 度		5,695,657,000	6,156,753,401	116.4	6,013,870,253	116.6
昭和 39 年 度		6,799,663,000	7,332,735,399	119.1	7,144,893,265	118.8
昭和 40 年 度		7,853,480,000	8,366,125,047	114.1	8,217,393,460	115.0
昭和 41 年 度		9,526,409,000	10,278,272,658	122.9	10,108,484,586	123.0
昭和 42 年 度		11,821,000,000	12,760,858,692	124.2	12,563,003,495	124.3
昭和 43 年 度		14,864,000,000	15,612,471,516	122.3	15,370,351,588	122.3
昭和 44 年 度		18,350,000,000	18,783,691,345	120.3	18,512,865,921	120.4
昭和 45 年 度		21,910,000,000	22,467,555,435	119.6	22,195,190,599	119.9
昭和 46 年 度		24,900,000,000	25,343,559,699	112.8	25,082,597,844	113.0
昭和 47 年 度		28,247,000,000	29,017,070,908	114.5	28,776,214,192	114.7
昭和 48 年 度		36,950,000,000	38,266,892,976	131.9	37,958,086,679	131.9
昭和 49 年 度		46,414,474,000	47,613,485,236	124.4	47,183,439,402	124.3
昭和 50 年 度		48,551,000,000	49,288,823,920	103.5	48,665,983,641	103.1
昭和 51 年 度		55,336,000,000	58,423,231,385	118.5	57,602,332,007	118.4
昭和 52 年 度		66,072,869,000	67,999,185,949	116.4	67,079,353,199	116.5
昭和 53 年 度		73,474,227,000	76,478,553,031	112.5	75,438,050,869	112.5
昭和 54 年 度		91,503,809,000	94,150,282,993	123.1	92,988,296,964	123.3
昭和 55 年 度		103,948,300,000	105,813,565,560	112.4	104,371,175,931	112.2
昭和 56 年 度		115,098,000,000	116,922,169,683	110.5	115,143,761,255	110.3
昭和 57 年 度		120,170,300,000	122,582,352,843	104.8	120,439,917,128	104.6
昭和 58 年 度		132,713,750,000	136,985,446,108	111.7	134,411,668,714	111.6
昭和 59 年 度		149,751,300,000	154,633,908,168	112.9	151,550,024,113	112.8
昭和 60 年 度		154,586,000,000	158,307,677,557	102.4	154,839,406,147	102.2
昭和 61 年 度		161,087,000,000	165,132,529,610	104.3	161,327,058,915	104.2
昭和 62 年 度		170,299,000,000	174,502,863,189	105.7	170,717,600,931	105.8
昭和 63 年 度		191,442,000,000	195,498,922,925	112.0	191,703,590,159	112.3
平成 元 年 度		195,311,000,000	199,458,045,566	102.0	195,834,000,441	102.2
平成 2 年 度		215,123,000,000	218,678,517,148	109.6	215,283,387,239	109.9
平成 3 年 度		224,722,000,000	228,767,607,222	104.6	224,954,334,420	104.5
平成 4 年 度		217,359,000,000	221,344,088,454	96.8	217,731,266,645	96.8
平成 5 年 度		211,630,000,000	215,705,495,384	97.5	211,950,603,441	97.3
平成 6 年 度		217,678,000,000	221,857,853,434	102.9	218,211,313,745	103.0
平成 7 年 度		226,900,000,000	230,952,703,448	104.1	227,310,851,027	104.2
平成 8 年 度		230,000,000,000	234,155,283,886	101.4	230,552,575,309	101.4
平成 9 年 度		233,564,000,000	237,573,513,502	101.5	233,685,976,300	101.4
平成 10 年 度		236,010,000,000	240,146,320,814	101.1	236,488,991,813	101.2
平成 11 年 度		220,550,000,000	225,780,056,455	94.0	220,974,220,737	93.4
平成 12 年 度		226,020,000,000	231,447,661,163	102.5	226,554,224,977	102.5
平成 13 年 度		216,840,000,000	223,237,408,308	96.5	217,369,489,300	95.9
平成 14 年 度		191,554,000,000	197,958,885,964	88.7	192,055,198,059	88.4
平成 15 年 度		189,170,001,000	195,182,193,300	98.6	189,712,163,565	98.8
平成 16 年 度		193,482,000,000	197,960,428,446	101.4	193,804,332,185	102.2
平成 17 年 度		201,077,000,000	205,160,884,270	103.6	201,260,624,884	103.8
平成 18 年 度		212,032,200,000	216,006,648,956	105.3	212,025,287,977	105.3
平成 19 年 度		243,782,430,000	248,685,673,478	115.1	244,168,721,199	115.2
平成 20 年 度		234,596,175,000	239,904,582,710	96.5	234,740,654,922	96.1
平成 21 年 度		195,644,955,000	201,541,011,061	84.0	195,927,074,513	83.5
平成 22 年 度		176,328,000,000	184,041,496,964	91.3	177,503,734,429	90.6
平成 23 年 度		168,967,617,000	176,487,426,269	95.9	170,021,768,495	95.8
平成 24 年 度		185,961,697,000	191,964,819,699	108.8	186,418,434,712	109.6
平成 25 年 度		195,163,005,000	200,826,322,247	104.6	195,427,290,886	104.8
平成 26 年 度		207,401,692,000	212,657,933,736	105.9	207,728,008,050	106.3
平成 27 年 度		235,434,353,000	240,494,239,046	113.1	235,830,359,634	113.5
平成 28 年 度		238,128,420,000	242,762,309,642	100.9	238,433,835,671	101.1
平成 29 年 度		239,956,742,000	244,562,911,419	101.7	240,317,637,696	101.9
平成 30 年 度		238,482,508,000	243,256,946,153	99.5	238,888,731,598	99.4
令和 元 年 度		233,785,344,000	238,744,412,384	98.1	234,269,493,655	98.1

(単位:円、%)

過誤納金未処理額 C	不納欠損額 D	未納繰越額 A-B+C-D	収入歩合 (B-C)/A	
457,522.73	7,867,746.03	363,108,644.70	73.8	昭和 25 年 度
1,838,595.52	3,024,575.87	339,740,576.65	82.2	昭和 26 年 度
2,620,457.02	341,699.94	235,570,861.08	86.7	昭和 27 年 度
1,733,660.00	3,322,599.00	214,256,102.00	88.5	昭和 28 年 度
4,738,608	20,477,211	229,915,974	88.4	昭和 29 年 度
1,980,635	27,890,768	205,863,081	89.0	昭和 30 年 度
2,513,695	38,647,746	159,905,679	91.8	昭和 31 年 度
910,625	24,250,024	142,062,719	93.8	昭和 32 年 度
685,980	18,979,417	135,252,127	94.3	昭和 33 年 度
1,110,907	14,961,125	111,725,063	95.6	昭和 34 年 度
611,704	8,721,612	104,259,703	96.8	昭和 35 年 度
3,166,779	5,866,570	112,225,648	97.3	昭和 36 年 度
5,534,694	7,689,150	128,672,589	97.4	昭和 37 年 度
5,193,351	8,297,456	139,779,043	97.6	昭和 38 年 度
4,397,564	8,216,178	184,023,520	97.4	昭和 39 年 度
6,121,851	6,256,033	148,597,405	98.1	昭和 40 年 度
1,263,178	6,187,512	164,863,738	98.3	昭和 41 年 度
879,631	11,025,672	187,709,156	98.4	昭和 42 年 度
921,215	16,477,815	226,563,328	98.4	昭和 43 年 度
927,296	14,514,403	257,238,317	98.6	昭和 44 年 度
1,063,919	21,308,562	252,120,193	98.8	昭和 45 年 度
3,199,736	13,382,640	250,778,951	99.0	昭和 46 年 度
446,947	16,037,451	225,266,212	99.2	昭和 47 年 度
2,406,989	18,202,289	293,010,997	99.2	昭和 48 年 度
376,144	21,393,828	409,028,150	99.1	昭和 49 年 度
1,605,676	19,902,785	604,543,170	98.7	昭和 50 年 度
1,003,229	17,134,165	804,768,442	98.6	昭和 51 年 度
4,069,413	30,818,053	893,084,110	98.6	昭和 52 年 度
1,385,173	36,938,139	1,004,949,196	98.6	昭和 53 年 度
1,582,542	31,468,740	1,132,099,831	98.8	昭和 54 年 度
1,366,930	77,258,327	1,366,498,232	98.6	昭和 55 年 度
1,686,719	65,917,523	1,714,177,624	98.5	昭和 56 年 度
2,240,294	73,838,788	2,070,837,221	98.3	昭和 57 年 度
1,252,309	90,341,284	2,484,688,419	98.1	昭和 58 年 度
2,533,191	106,868,032	2,979,549,214	98.0	昭和 59 年 度
1,456,138	204,459,366	3,265,268,182	97.8	昭和 60 年 度
6,001,241	174,972,101	3,636,499,835	97.7	昭和 61 年 度
4,965,135	205,707,507	3,584,519,886	97.8	昭和 62 年 度
5,229,819	213,635,415	3,586,927,170	98.1	昭和 63 年 度
2,648,016	275,330,082	3,351,363,059	98.2	平成 元 年 度
4,107,426	232,809,344	3,166,427,991	98.4	平成 2 年 度
18,178,574	338,997,310	3,492,454,066	98.3	平成 3 年 度
1,897,439	329,168,052	3,285,551,196	98.4	平成 4 年 度
2,159,853	280,998,845	3,476,052,951	98.3	平成 5 年 度
4,304,740	199,600,079	3,451,244,350	98.4	平成 6 年 度
3,955,211	478,331,357	3,167,476,275	98.4	平成 7 年 度
3,748,144	294,576,535	3,311,880,186	98.5	平成 8 年 度
1,117,410	280,258,109	3,608,396,503	98.4	平成 9 年 度
2,876,631	277,884,692	3,382,320,940	98.5	平成 10 年 度
1,674,853	235,227,977	4,572,282,594	97.9	平成 11 年 度
3,680,836	245,086,236	4,652,030,786	97.9	平成 12 年 度
2,023,751	296,577,361	5,573,365,398	97.4	平成 13 年 度
1,951,693	400,967,623	5,504,671,975	97.0	平成 14 年 度
64,498,029	1,491,058,887	4,043,468,877	97.2	平成 15 年 度
3,289,768	354,677,241	3,804,708,788	97.9	平成 16 年 度
1,689,445	604,899,818	3,297,049,013	98.1	平成 17 年 度
983,433	505,530,590	3,476,813,822	98.2	平成 18 年 度
12,453,735	373,259,497	4,156,146,517	98.2	平成 19 年 度
1,383,166	241,512,202	4,923,798,752	97.8	平成 20 年 度
243,366	301,626,697	5,312,553,217	97.2	平成 21 年 度
41,846	242,649,429	6,295,154,952	96.4	平成 22 年 度
259,744	433,630,806	6,032,286,712	96.3	平成 23 年 度
32,422	434,793,273	5,111,624,136	97.1	平成 24 年 度
454,232	507,111,417	4,892,374,176	97.3	平成 25 年 度
2,182,778	405,111,923	4,526,996,541	97.7	平成 26 年 度
495,333	301,300,303	4,363,074,442	98.1	平成 27 年 度
27,051	238,805,232	4,089,695,790	98.2	平成 28 年 度
289,975	230,828,044	4,014,735,654	98.3	平成 29 年 度
47,932	236,292,301	4,131,970,186	98.2	平成 30 年 度
513,687	230,890,423	4,244,541,993	98.1	令和 元 年 度

(2) 税目別

(単位:千円、%)

税目	区分	昭和25年度		昭和26年度		昭和27年度	
		収入額	前年対比	収入額	前年対比	収入額	前年対比
個人事業税		430,188	-	540,774	125.7	550,565	101.8
法人事業税		103,086	-	537,907	521.8	425,278	79.1
自動車税		29,217	-	33,819	115.8	37,032	109.5
鉦区税		11,844	-	14,029	118.4	18,569	132.4
特別所得税		27,707	-	32,594	117.6	23,802	73.0
入場税		150,743	-	184,491	122.4	218,645	118.5
遊興飲食税		139,478	-	166,381	119.3	218,054	131.1
漁業権税		226	-	432	191.2	6	1.4
狩猟者税		9,482	-	11,758	124.0	9,977	84.9
果樹税		9,981	-	15,584	156.1	14,464	92.8
家畜税		12,326	-	14,185	115.1	14,988	105.7
県民税		8,991	-	3,798	42.2	1,810	47.7
地租		734	-	297	40.5	123	41.4
家屋税		966	-	437	45.2	175	40.0
鉦産税		12,978	-	643	5.0	127	19.8
酒消費税		4,110	-	715	17.4	102	14.3
電気ガス税		21,384	-	121	0.6	(昭和24年度廃止)	-
船舶税		2,325	-	2,121	91.2	1,174	55.4
軌道税		14	-	(昭和24年度廃止)	-	-	-
電話税		679	-	335	49.3	149	44.5
不動産取得税(旧)		55,883	-	15,573	27.9	5,942	38.2
電柱税		18	-	4	22.2	(昭和24年度廃止)	-
木材引取税		7,083	-	3,899	55.0	875	22.4
入湯税		1,329	-	219	16.5	102	46.6
ミシン税		40	-	35	87.5	6	17.1
原動機税		269	-	232	86.2	12	5.2
ラジオ税		2	-	4	200.0	1	25.0
都市計画税		3,079	-	1,368	44.4	412	30.1
営業税附加税		104	-	20	19.2	16	80.0
鉦区税附加税		5	-	1	20.0	1	100.0
営業税		122	-	-	-	2	-
合計		1,044,393	-	1,581,776	151.5	1,542,409	97.5

(単位:千円、%)

税目	昭和28年度		昭和29年度		昭和30年度	
	収入額	前年対比	収入額	前年対比	収入額	前年対比
個人県民税	-	-	170,456	-	177,804	104.3
法人県民税	-	-	49,091	-	78,340	159.6
個人事業税	613,692	111.5	443,062	72.2	360,435	81.4
法人事業税	427,380	100.5	618,972	144.8	609,346	98.4
不動産取得税	-	-	22,006	-	54,344	247.0
自動車税	62,713	169.3	92,693	147.8	105,485	113.8
鉱区税	19,456	104.8	18,699	96.1	20,024	107.1
固定資産税	-	-	-	-	52,450	-
県たばこ消費税	-	-	153,446	-	165,662	108.0
娯楽施設利用税	-	-	22,731	-	19,514	85.8
特別所得税	25,166	105.7	581	2.3	(昭和24年度廃止)	-
入場税	206,198	94.3	43,080	20.9	1,937	4.5
遊興飲食税	278,543	127.7	248,532	89.2	209,433	84.3
漁業権税	(昭和26年度廃止)	-	-	-	-	-
狩猟者税	12,353	123.8	9,439	76.4	9,938	105.3
果樹税	11,106	76.8	10,419	93.8	18,192	174.6
家畜税	15,679	104.6	16,281	103.8	17,353	106.6
県民税	697	38.5	100	14.3	3	3.0
地租	45	36.6	7	15.6	-	-
家屋税	85	48.6	4	4.7	1	25.0
鉱産税	33	26.0	20	60.6	(昭和24年度廃止)	-
酒消費税	34	33.3	2	5.9	(昭和24年度廃止)	-
船舶税	444	37.8	50	11.3	63	126.0
電話税	87	58.4	8	9.2	-	-
不動産取得税(旧)	3,516	59.2	781	22.2	706	90.4
木材引取税	516	59.0	129	25.0	7	5.4
入湯税	50	49.0	(昭和24年度廃止)	-	-	-
ミシン税	2	33.3	1	50.0	(昭和24年度廃止)	-
原動機税	3	25.0	(昭和24年度廃止)	-	-	-
ラジオ税	(昭和23年度廃止)	-	-	-	-	-
都市計画税	186	45.1	37	19.9	101	273.0
営業税附加税	6	37.5	(昭和22年度廃止)	-	-	-
鉱区税附加税	(昭和25年度廃止)	-	-	-	-	-
営業税	(昭和24年度廃止)	-	-	-	-	-
合計	1,677,988	108.8	1,920,627	114.5	1,901,138	99.0

(単位:千円、%)

税目	区分	昭和31年度		昭和32年度		昭和33年度	
		収入額	前年対比	収入額	前年対比	収入額	前年対比
個人県民税		193,340	108.7	198,896	102.9	206,213	103.7
法人県民税		101,679	129.8	144,136	141.8	173,465	120.3
個人事業税		329,514	91.4	294,561	89.4	323,364	109.8
法人事業税		708,316	116.2	863,163	121.9	828,490	96.0
不動産取得税		70,788	130.3	90,711	128.1	102,145	112.6
自動車税		116,218	110.2	142,592	122.7	149,849	105.1
鉱区税		23,999	119.9	26,734	111.4	29,531	110.5
固定資産税		41,349	78.8	49,767	120.4	57,261	115.1
軽油引取税		38,343	-	98,987	258.2	128,676	130.0
県たばこ消費税		324,347	195.8	343,919	106.0	357,100	103.8
娯楽施設利用税		17,256	88.4	19,716	114.3	23,311	118.2
入場税		255	13.2	190	74.5	22	11.6
遊興飲食税		225,027	107.4	216,065	96.0	208,469	96.5
狩猟者税		10,409	104.7	11,142	107.0	12,133	108.9
果樹税		9,414	51.7	258	2.7	144	55.8
家畜税		17,449	100.6	17,303	99.2	320	1.8
県民税		2	66.7	3	150.0	(昭和24年度廃止)	-
地租		1	-	-	-	-	-
家屋税		1	100.0	1	100.0	(昭和24年度廃止)	-
船舶税		8	12.7	11	137.5	(昭和24年度廃止)	-
電話税		2	-	-	-	-	-
不動産取得税(旧)		147	20.8	172	117.0	(昭和24年度廃止)	-
木材引取税		3	42.9	-	-	-	-
都市計画税		2	2.0	-	-	-	-
合計		2,227,869	117.2	2,518,327	113.0	2,564,493	101.8

(単位:千円、%)

税目	区分	昭和34年度		昭和35年度		昭和36年度	
		収入額	前年対比	収入額	前年対比	収入額	前年対比
個人県民税		215,173	104.3	214,471	99.7	247,457	115.4
法人県民税		155,923	89.9	218,653	140.2	258,405	118.2
個人事業税		202,126	62.5	245,526	121.5	305,093	124.3
法人事業税		996,694	120.3	1,340,182	134.5	1,604,747	119.7
不動産取得税		104,598	102.4	130,837	125.1	150,190	114.8
自動車税		171,194	114.2	194,766	113.8	245,677	126.1
鉦区税		30,865	104.5	36,912	119.6	39,692	107.5
固定資産税		33,073	57.8	85,829	259.5	122,817	143.1
軽油引取税		208,760	162.2	278,051	133.2	424,026	152.5
県たばこ消費税		370,260	103.7	389,650	105.2	427,446	109.7
娯楽施設利用税		25,051	107.5	26,757	106.8	29,494	110.2
料理飲食等消費税		-	-	-	-	346,780	-
入場税		4	18.2	2	50.0	(昭和29年度廃止)	-
遊興飲食税		240,537	115.4	290,312	120.7	(昭和35年度廃止)	-
狩猟者税		12,493	103.0	13,543	108.4	15,902	117.4
果樹税		15	10.4	8	53.3	(昭和31年度廃止)	-
家畜税		50	15.6	19	38.0	3	15.8
合計		2,766,816	107.9	3,465,518	125.3	4,217,729	121.7

税目	区分	昭和37年度		昭和38年度	
		収入額	前年対比	収入額	前年対比
個人県民税		508,594	205.5	693,466	136.3
法人県民税		300,046	116.1	336,214	112.1
個人事業税		273,875	89.8	319,832	116.8
法人事業税		1,967,612	122.6	2,189,745	111.3
不動産取得税		156,211	104.0	208,393	133.4
自動車税		290,086	118.1	364,800	125.8
鉦区税		36,519	92.0	33,679	92.2
固定資産税		110,542	90.0	83,531	75.6
軽油引取税		552,083	130.2	664,236	120.3
入猟税		-	-	10,656	-
県たばこ消費税		578,928	135.4	623,259	107.7
娯楽施設利用税		34,002	115.3	42,555	125.2
料理飲食等消費税		334,255	96.4	431,707	129.2
狩猟免許税		-	-	11,794	-
狩猟者税		16,834	105.9	2	0.0
家畜税		1	33.3	1	100.0
合計		5,159,588	122.3	6,013,870	116.6

(単位:千円、%)

税目	区分	昭和39年度		昭和40年度		昭和41年度	
		収入額	前年対比	収入額	前年対比	収入額	前年対比
個人県民税		956,013	137.9	1,176,145	123.0	1,474,627	125.4
法人県民税		375,710	111.7	395,408	105.2	461,232	116.6
個人事業税		342,128	107.0	359,964	105.2	420,860	116.9
法人事業税		2,365,564	108.0	2,512,074	106.2	2,943,462	117.2
不動産取得税		298,261	143.1	350,044	117.4	548,284	156.6
自動車税		471,553	129.3	684,310	145.1	875,360	127.9
鉦区税		34,761	103.2	40,603	116.8	44,564	109.8
固定資産税		53,421	64.0	58,740	110.0	100,347	170.8
軽油引取税		982,066	147.8	1,200,333	122.2	1,555,811	129.6
入猟税		10,650	99.9	11,012	103.4	12,484	113.4
県たばこ消費税		660,190	105.9	729,526	110.5	814,052	111.6
娯楽施設利用税		55,653	130.8	69,591	125.0	99,855	143.5
料理飲食等消費税		526,689	122.0	616,838	117.1	742,469	120.4
狩猟免許税		12,234	103.7	12,805	104.7	15,078	117.8
合計		7,144,893	118.8	8,217,393	115.0	10,108,485	123.0

税目	区分	昭和42年度		昭和43年度		昭和44年度	
		収入額	前年対比	収入額	前年対比	収入額	前年対比
個人県民税		1,818,973	123.4	1,956,351	107.6	2,059,715	105.3
法人県民税		594,395	128.9	730,644	122.9	910,018	124.6
個人事業税		509,401	121.0	624,874	122.7	682,844	109.3
法人事業税		3,712,049	126.1	4,536,152	122.2	5,490,326	121.0
不動産取得税		684,061	124.8	782,769	114.4	950,829	121.5
自動車税		1,145,250	130.8	1,510,657	131.9	1,992,527	131.9
鉦区税		48,322	108.4	50,550	104.6	49,142	97.2
固定資産税		86,373	86.1	73,942	85.6	69,359	93.8
自動車取得税		-	-	597,896	-	1,064,736	178.1
軽油引取税		1,854,319	119.2	2,087,151	112.6	2,389,028	114.5
入猟税		14,582	116.8	17,746	121.7	21,477	121.0
県たばこ消費税		1,009,372	124.0	1,081,443	107.1	1,318,871	122.0
娯楽施設利用税		149,217	149.4	176,140	118.0	193,063	109.6
料理飲食等消費税		918,620	123.7	1,121,652	122.1	1,293,580	115.3
狩猟免許税		18,069	119.8	22,385	123.9	27,351	122.2
合計		12,563,003	124.3	15,370,352	122.3	18,512,866	120.4

(単位:千円、%)

区分 税目	昭和45年度		昭和46年度		昭和47年度	
	収入額	前年対比	収入額	前年対比	収入額	前年対比
個人県民税	2,479,911	120.4	3,273,867	132.0	3,914,085	119.6
法人県民税	1,156,525	127.1	1,164,995	100.7	1,356,288	116.4
個人事業税	792,748	116.1	935,199	118.0	728,860	77.9
法人事業税	6,889,359	125.5	7,290,528	105.8	8,192,262	112.4
不動産取得税	1,135,544	119.4	1,130,056	99.5	1,059,113	93.7
自動車税	2,521,320	126.5	3,132,978	124.3	3,846,371	122.8
鉱区税	46,839	95.3	38,312	81.8	29,030	75.8
固定資産税	21,133	30.5	41,364	195.7	-	-
自動車取得税	1,153,980	108.4	1,222,004	105.9	1,511,120	123.7
軽油引取税	2,668,107	111.7	2,822,986	105.8	3,508,676	124.3
入猟税	22,941	106.8	57,682	251.4	58,098	100.7
県たばこ消費税	1,464,056	111.0	1,611,895	110.1	1,789,839	111.0
娯楽施設利用税	257,351	133.3	450,552	175.1	533,595	118.4
料理飲食等消費税	1,555,946	120.3	1,837,929	128.1	2,176,070	118.4
狩猟免許税	29,431	107.6	72,251	245.5	72,807	100.8
合計	22,195,191	119.9	25,082,598	113.0	28,776,214	114.7

区分 税目	昭和48年度		昭和49年度		昭和50年度	
	収入額	前年対比	収入額	前年対比	収入額	前年対比
個人県民税	5,062,785	129.3	7,265,483	143.5	7,797,947	107.3
法人県民税	2,098,478	154.7	2,576,702	122.8	2,278,734	88.4
個人事業税	642,306	88.1	475,019	74.0	488,224	102.8
法人事業税	12,639,360	154.3	16,736,018	132.4	15,535,571	92.8
不動産取得税	1,746,750	164.9	2,006,813	114.9	2,167,890	108.0
自動車税	4,763,396	123.8	5,545,418	116.4	6,392,872	115.3
鉱区税	27,582	95.0	25,852	93.7	25,821	99.9
固定資産税	-	-	-	-	-	-
自動車取得税	1,711,577	113.3	2,687,688	157.0	3,358,751	125.0
軽油引取税	3,940,499	112.3	3,833,842	97.3	3,878,227	101.2
入猟税	63,198	108.8	68,657	108.6	72,244	105.2
県たばこ消費税	1,964,541	109.8	2,148,226	109.4	2,323,150	108.1
娯楽施設利用税	435,001	81.5	371,043	85.3	438,343	118.1
料理飲食等消費税	2,781,553	127.8	3,352,768	120.5	3,814,954	113.8
狩猟免許税	81,061	111.3	89,910	110.9	93,256	103.7
合計	37,958,087	131.9	47,183,439	124.3	48,665,984	103.1

(単位:千円、%)

税目	昭和51年度		昭和52年度		昭和53年度	
	収入額	前年対比	収入額	前年対比	収入額	前年対比
個人県民税	9,373,978	120.2	10,859,503	115.8	12,935,120	119.1
法人県民税	2,490,066	109.3	2,978,876	119.6	3,380,097	113.5
個人事業税	473,288	96.9	464,523	98.1	567,338	122.1
法人事業税	17,713,157	114.0	20,432,298	115.4	21,484,674	105.2
不動産取得税	2,510,751	115.8	3,160,836	125.9	3,038,680	96.1
自動車税	9,124,493	142.7	9,892,630	108.4	11,408,944	115.3
鉱区税	24,963	96.7	46,007	184.3	43,361	94.2
固定資産税	-	-	421,623	-	7,674	1.8
核燃料税	-	-	-	-	1,665,894	-
自動車取得税	3,431,161	102.2	3,871,037	112.8	4,669,145	120.6
軽油引取税	5,316,393	137.1	5,872,966	110.5	6,643,996	113.1
入猟税	74,014	102.5	125,492	169.6	128,476	102.4
県たばこ消費税	2,350,165	101.2	3,569,059	151.9	3,669,459	102.8
娯楽施設利用税	487,341	111.2	614,196	126.0	714,321	116.3
料理飲食等消費税	4,134,841	108.4	4,609,079	111.5	4,913,078	106.6
狩猟免許税	97,721	104.8	161,228	165.0	167,794	104.1
合計	57,602,332	118.4	67,079,353	116.5	75,438,051	112.5

税目	昭和54年度		昭和55年度		昭和56年度	
	収入額	前年対比	収入額	前年対比	収入額	前年対比
個人県民税	14,716,796	113.8	16,623,747	113.0	18,833,586	113.3
法人県民税	4,119,834	121.9	4,725,527	114.7	5,395,208	114.2
個人事業税	676,330	119.2	797,117	117.9	906,199	113.7
法人事業税	29,048,398	135.2	35,038,954	120.6	40,190,086	114.7
不動産取得税	3,745,860	123.3	4,510,677	120.4	5,375,005	119.2
自動車税	13,666,902	119.8	14,561,242	106.5	15,195,560	104.4
鉱区税	40,792	94.1	39,883	97.8	29,145	73.1
狩猟者登録税	154,344	-	148,080	95.9	139,147	94.0
固定資産税	786,761	10,252.3	2,190,062	278.4	1,872,715	85.5
核燃料税	1,835,145	110.2	1,342,381	73.1	1,487,790	110.8
自動車取得税	5,236,669	112.2	4,621,021	88.2	4,783,945	103.5
軽油引取税	8,872,891	133.5	9,059,876	102.1	9,293,322	102.6
入猟税	117,236	91.3	112,360	95.8	106,078	94.4
県たばこ消費税	3,798,028	103.5	3,886,218	102.3	4,424,147	113.8
娯楽施設利用税	769,005	107.7	847,583	110.2	949,516	112.0
料理飲食等消費税	5,403,306	110.0	5,866,448	108.6	6,162,312	105.0
狩猟免許税	(昭和53年度廃止)	-	-	-	-	-
合計	92,988,297	123.3	104,371,176	112.2	115,143,761	110.3

(単位:千円、%)

区分 税目	昭和57年度		昭和58年度		昭和59年度	
	収入額	前年対比	収入額	前年対比	収入額	前年対比
個人県民税	20,758,181	110.2	22,733,260	109.5	22,920,658	100.8
法人県民税	6,156,374	114.1	6,599,967	107.2	8,230,984	124.7
個人事業税	1,066,115	117.6	1,198,535	112.4	1,306,342	109.0
法人事業税	40,403,291	100.5	48,217,029	119.3	57,190,621	118.6
不動産取得税	5,406,499	100.6	5,936,911	109.8	6,596,816	111.1
自動車税	15,728,848	103.5	16,093,193	102.3	18,735,808	116.4
鉱区税	29,011	99.5	24,674	85.1	22,923	92.9
狩猟者登録税	126,281	90.8	131,963	104.5	122,282	92.7
固定資産税	791,531	42.3	2,887,978	364.9	1,449,395	50.2
核燃料税	3,221,765	216.5	3,080,312	95.6	6,411,941	208.2
自動車取得税	4,868,519	101.8	5,232,024	107.5	5,365,275	102.5
軽油引取税	9,397,337	101.1	9,872,324	105.1	10,220,653	103.5
入猟税	96,144	90.6	96,633	100.5	89,562	92.7
県たばこ消費税	4,733,016	107.0	4,801,540	101.4	5,164,583	107.6
娯楽施設利用税	1,131,985	119.2	1,212,423	107.1	1,287,633	106.2
料理飲食等消費税	6,525,020	105.9	6,292,903	96.4	6,434,548	102.3
合計	120,439,917	104.6	134,411,669	111.6	151,550,024	112.8

区分 税目	昭和60年度		昭和61年度		昭和62年度	
	収入額	前年対比	収入額	前年対比	収入額	前年対比
個人県民税	24,347,892	106.2	25,805,983	106.0	27,403,041	106.2
法人県民税	9,063,543	110.1	8,919,990	98.4	10,439,113	117.0
個人事業税	1,382,153	105.8	1,398,865	101.2	1,535,628	109.8
法人事業税	52,936,895	9,236.0	54,910,601	103.7	57,034,627	103.9
不動産取得税	6,764,329	102.5	7,454,867	110.2	7,489,617	100.5
自動車税	19,256,600	102.8	19,672,292	102.2	20,296,284	103.2
鉱区税	22,549	98.4	21,230	94.2	19,152	90.2
狩猟者登録税	118,814	97.2	111,539	93.9	108,836	97.6
固定資産税	4,697,403	324.1	5,627,356	119.8	3,846,592	68.4
核燃料税	6,547,852	102.1	5,599,919	85.5	7,884,053	140.8
自動車取得税	5,565,002	103.7	5,971,704	107.3	6,881,719	115.2
軽油引取税	10,640,650	104.1	11,052,781	103.9	11,778,043	106.6
入猟税	85,841	95.8	80,455	93.7	78,010	97.0
県たばこ消費税	5,141,165	99.5	5,829,321	113.4	5,830,763	100.0
娯楽施設利用税	1,334,741	103.7	1,386,052	103.8	1,599,085	115.4
料理飲食等消費税	6,933,977	107.8	7,484,104	107.9	8,493,038	113.5
合計	154,839,406	102.2	161,327,059	104.2	170,717,601	105.8

(単位:千円、%)

税目	区分	昭和63年度		平成元年度		平成2年度	
		収入額	前年対比	収入額	前年対比	収入額	前年対比
個人県民税		27,279,153	99.5	25,224,868	92.5	26,852,294	106.5
法人県民税		11,773,775	112.8	12,540,927	106.5	12,111,957	96.6
利子割県民税		2,239,706	-	6,052,668	270.2	13,500,551	223.1
個人事業税		1,842,649	120.0	2,135,208	115.9	2,599,838	121.8
法人事業税		69,396,363	121.7	75,451,157	108.7	78,488,205	104.0
不動産取得税		7,707,741	102.9	8,648,456	112.2	8,204,229	94.9
県たばこ税		-	-	5,157,996	-	5,840,475	113.2
ゴルフ場利用税		-	-	1,234,990	-	1,502,649	121.7
特別地方消費税		-	-	2,465,434	-	3,269,887	132.6
自動車税		21,071,537	103.8	21,822,270	103.6	23,163,697	106.1
鉱区税		18,447	96.3	17,864	96.8	18,157	101.6
狩猟者登録税		106,719	98.1	104,303	97.7	103,952	99.7
固定資産税		6,588,386	171.3	4,628,301	70.2	2,263,570	48.9
核燃料税		5,919,082	75.1	3,634,435	61.4	7,175,546	197.4
自動車取得税		7,854,433	114.1	8,736,010	111.2	9,495,537	108.7
軽油引取税		12,658,277	107.5	16,086,760	127.1	20,476,947	127.3
入猟税		76,690	98.3	75,162	98.0	74,182	98.7
県たばこ消費税		5,855,186	100.4	488,731	8.3	(昭和63年度廃止)	-
娯楽施設利用税		1,830,206	114.5	120,808	6.6	1,035	0.9
料理飲食等消費税		9,485,240	111.7	1,207,652	12.7	170,679	14.1
合 計		191,703,590	112.3	195,834,000	102.2	215,313,387	109.9

税目	区分	平成3年度		平成4年度		平成5年度	
		収入額	前年対比	収入額	前年対比	収入額	前年対比
個人県民税		29,969,326	111.6	33,578,547	112.0	33,943,667	101.1
法人県民税		12,368,809	102.1	10,536,615	85.2	10,003,856	94.9
利子割県民税		14,474,647	107.2	10,798,861	74.6	11,614,489	107.6
個人事業税		3,046,334	117.2	3,279,322	107.6	2,924,304	89.2
法人事業税		85,729,031	109.2	76,846,779	89.6	69,380,380	90.3
不動産取得税		8,504,237	103.7	8,992,019	105.7	8,178,780	91.0
県たばこ税		5,905,377	101.1	5,973,570	101.2	6,068,483	101.6
ゴルフ場利用税		1,701,476	113.2	1,922,827	113.0	1,886,477	98.1
特別地方消費税		2,911,603	89.0	2,748,760	94.4	2,706,797	98.5
自動車税		24,392,615	105.3	25,740,720	105.5	26,878,633	104.4
鉱区税		17,518	96.5	17,490	99.8	18,914	108.1
狩猟者登録税		102,826	98.9	99,239	96.5	93,754	94.5
固定資産税		1,219,651	53.9	200,131	16.4	-	-
核燃料税		3,078,620	42.9	4,653,197	151.1	4,177,173	89.8
自動車取得税		10,055,445	105.9	9,854,130	98.0	9,089,005	92.2
軽油引取税		21,324,299	104.1	22,374,702	104.9	24,903,075	111.3
入猟税		72,645	97.9	69,743	96.0	65,493	93.9
娯楽施設利用税		1,348	130.2	30	2.2	(昭和63年度廃止)	-
料理飲食等消費税		78,527	46.0	44,585	56.8	17,323	38.9
合 計		224,954,334	104.5	217,731,267	96.8	211,950,603	97.3

(単位:千円、%)

税目	区分	平成6年度		平成7年度		平成8年度	
		収入額	前年対比	収入額	前年対比	収入額	前年対比
個人県民税		28,954,230	85.3	31,979,093	110.4	31,550,398	98.7
法人県民税		10,157,873	101.5	11,482,469	113.0	12,665,540	110.3
利子割県民税		13,836,464	119.1	10,041,922	72.6	5,369,383	53.5
個人事業税		2,774,208	94.9	2,874,135	103.6	2,913,371	101.4
法人事業税		67,969,761	98.0	71,215,426	104.8	77,733,794	109.2
不動産取得税		9,036,964	110.5	11,226,688	124.2	9,979,099	88.9
県たばこ税		6,129,564	101.0	6,201,268	101.2	6,230,667	100.5
ゴルフ場利用税		1,840,110	97.5	1,794,223	97.5	1,846,900	102.9
特別地方消費税		2,606,294	96.3	2,512,444	96.4	2,483,049	98.8
自動車税		28,126,234	104.6	29,417,871	104.6	30,732,047	104.5
鋳区税		18,520	97.9	16,964	91.6	16,467	97.1
狩猟者登録税		89,184	95.1	84,172	94.4	81,493	96.8
固定資産税		-	-	-	-	-	-
核燃料税		3,871,137	92.7	4,783,255	123.6	4,050,061	84.7
自動車取得税		10,083,766	110.9	10,492,263	104.1	11,231,921	107.0
軽油引取税		32,649,337	131.1	33,129,714	101.5	33,611,428	101.5
入猟税		62,390	95.3	58,537	93.8	56,920	97.2
料理飲食等消費税		5,278	30.5	407	7.7	37	9.1
合 計		218,211,314	103.0	227,310,851	104.2	230,552,575	101.4

税目	区分	平成9年度		平成10年度		平成11年度	
		収入額	前年対比	収入額	前年対比	収入額	前年対比
個人県民税		34,857,530	110.5	28,318,306	81.2	29,777,764	105.1
法人県民税		12,491,645	98.6	11,193,643	89.6	9,996,245	89.3
利子割県民税		4,350,127	81.0	3,576,394	82.2	4,159,330	116.2
個人事業税		3,016,208	103.5	2,856,593	94.7	2,246,836	78.6
法人事業税		76,543,869	98.5	75,296,484	98.4	62,975,106	83.6
地方消費税譲渡割		5,988,056	-	23,172,052	387.0	21,035,130	90.8
地方消費税貨物割		262,133	-	393,653	150.2	446,859	113.5
不動産取得税		11,054,536	110.8	8,322,901	75.3	6,911,702	83.0
県たばこ税		4,026,773	64.6	3,772,843	93.7	4,521,466	119.8
ゴルフ場利用税		1,761,547	95.4	1,547,136	87.8	1,409,683	91.1
特別地方消費税		2,369,626	95.4	2,069,996	87.4	1,887,383	91.2
自動車税		31,863,082	103.7	32,752,489	102.8	33,147,459	101.2
鋳区税		16,401	99.6	15,935	97.2	15,516	97.4
狩猟者登録税		79,954	98.1	71,969	90.0	70,649	98.2
固定資産税		-	-	-	-	-	-
核燃料税		2,449,704	60.5	3,247,989	132.6	3,014,782	92.8
自動車取得税		9,362,565	83.4	8,219,328	87.8	7,772,059	94.6
軽油引取税		33,136,681	98.6	31,610,215	95.4	31,536,672	99.8
入猟税		55,539	97.6	51,065	91.9	49,580	97.1
料理飲食等消費税	(昭和63年度廃止)	-	-	-	-	-	-
合 計		233,685,976	101.4	236,488,991	101.2	220,974,221	93.4

(単位:千円、%)

税目	区分	平成12年度		平成13年度		平成14年度	
		収入額	前年対比	収入額	前年対比	収入額	前年対比
個人県民税		28,930,395	97.2	28,349,006	98.0	27,270,350	96.2
法人県民税		10,422,241	104.3	9,968,752	95.6	8,530,969	85.6
利子割県民税		16,102,563	387.1	13,700,357	85.1	4,797,111	35.0
個人事業税		2,121,638	94.4	1,952,940	92.0	1,844,767	94.5
法人事業税		60,640,212	96.3	58,947,275	97.2	48,578,332	82.4
地方消費税譲渡割		20,609,691	98.0	17,892,232	86.8	17,984,701	100.5
地方消費税貨物割		562,009	125.8	523,820	93.2	472,208	90.1
不動産取得税		7,371,198	106.6	7,377,155	100.1	6,417,281	87.0
県たばこ税		4,608,437	101.9	4,527,681	98.2	4,406,222	97.3
ゴルフ場利用税		1,242,367	88.1	1,160,367	93.4	1,028,946	88.7
特別地方消費税		167,282	8.9	6,940	4.1	2,264	32.6
自動車税		33,455,528	100.9	33,760,972	100.9	33,858,270	100.3
鉱区税		14,972	96.5	14,619	97.6	14,094	96.4
狩猟者登録税		67,878	96.1	63,946	94.2	60,374	94.4
固定資産税		81,471	-	252,063	309.4	585,740	232.4
核燃料税		2,919,514	96.8	2,819,604	96.6	1,390,910	49.3
自動車取得税		7,878,756	101.4	7,521,039	95.5	6,792,818	90.3
軽油引取税		29,310,473	92.9	28,485,475	97.2	27,976,799	98.2
入猟税		47,600	96.0	45,246	95.1	43,042	95.1
合計		226,554,225	102.5	217,369,489	95.9	192,055,198	88.4

税目	区分	平成15年度		平成16年度		平成17年度	
		収入額	前年対比	収入額	前年対比	収入額	前年対比
個人県民税		25,622,975	94.0	24,722,518	96.5	25,468,317	103.0
法人県民税		9,052,217	106.1	9,545,875	105.5	10,118,246	106.0
利子割県民税		3,002,788	62.6	3,372,860	112.3	1,730,591	51.3
配当割県民税		19,209	-	308,408	1,605.5	608,199	197.2
株式等譲渡所得割県民税		24	-	331,154	1,379,808.3	696,708	210.4
個人事業税		1,717,553	93.1	1,703,930	99.2	1,678,284	98.5
法人事業税		51,670,588	106.4	55,089,731	106.6	59,968,472	108.9
地方消費税譲渡割		17,655,152	98.2	18,287,616	103.6	18,098,595	99.0
地方消費税貨物割		800,985	169.6	661,618	82.6	942,827	142.5
不動産取得税		5,036,217	78.5	5,563,381	110.5	5,810,539	104.4
県たばこ税		4,516,220	102.5	4,603,237	101.9	4,483,026	97.4
ゴルフ場利用税		962,848	93.6	906,646	94.2	914,874	100.9
特別地方消費税		3,802	167.9	69	1.8	(平成12年度廃止)	-
自動車税		33,487,618	98.9	33,030,249	98.6	33,674,806	102.0
鉱区税		13,303	94.4	13,072	98.3	13,002	99.5
狩猟者登録税		57,807	95.7	(平成15年度廃止)	-	-	-
固定資産税		447,481	76.4	678,659	151.7	417,026	61.4
核燃料税		1,735,294	124.8	1,798,586	103.6	3,173,580	176.4
自動車取得税		7,005,460	103.1	6,915,996	98.7	6,922,930	100.1
軽油引取税		26,862,935	96.0	26,178,052	97.5	26,452,531	101.0
入猟税		41,688	96.9	(平成15年度廃止)	-	-	-
狩猟税		-	-	92,675	-	88,072	95.0
合計		189,712,164	98.8	193,804,332	102.2	201,260,625	103.8

(単位:千円、%)

税目	区分	平成18年度		平成19年度		平成20年度	
		収入額	前年対比	収入額	前年対比	収入額	前年対比
個人県民税		28,963,475	113.7	53,301,240	184.0	56,011,571	105.1
法人県民税		11,193,420	110.6	13,114,845	117.2	11,059,594	84.3
利子割県民税		1,328,718	76.8	1,669,681	125.7	1,675,141	100.3
配当割県民税		868,350	142.8	1,079,502	124.3	368,382	34.1
株式等譲渡所得割県民税		599,085	86.0	532,566	88.9	121,927	22.9
個人事業税		1,658,057	98.8	1,673,301	100.9	1,639,912	98.0
法人事業税		65,161,852	108.7	71,874,826	110.3	67,689,116	94.2
地方消費税譲渡割		19,336,209	106.8	18,644,765	96.4	18,801,185	100.8
地方消費税貨物割		1,082,311	114.8	984,890	91.0	2,276,107	231.1
不動産取得税		5,610,069	96.5	5,801,317	103.4	5,137,671	88.6
県たばこ税		4,582,646	102.2	4,508,676	98.4	4,285,905	95.1
ゴルフ場利用税		939,179	102.7	918,754	97.8	906,041	98.6
自動車税		33,026,678	98.1	32,774,263	99.2	31,951,596	97.5
鉱区税		12,884	99.1	12,729	98.8	12,277	96.4
固定資産税		461,715	110.7	463,453	100.4	309,640	66.8
核燃料税		3,612,453	113.8	3,917,192	108.4	3,593,577	91.7
自動車取得税		6,991,081	101.0	6,580,421	94.1	5,610,359	85.3
軽油引取税		26,132,971	98.8	25,666,205	98.2	22,610,327	88.1
狩猟税		84,568	96.0	79,455	94.0	76,117	95.8
産業廃棄物税		379,567	-	570,641	150.3	604,211	105.9
合 計		212,025,288	105.3	244,168,722	115.2	234,740,656	96.1

税目	区分	平成21年度		平成22年度		平成23年度	
		収入額	前年対比	収入額	前年対比	収入額	前年対比
個人県民税		55,175,106	98.5	50,213,716	91.0	46,852,066	93.3
法人県民税		6,938,191	62.7	7,352,563	106.0	7,697,686	104.7
利子割県民税		1,534,080	91.6	1,249,312	81.4	1,063,149	85.1
配当割県民税		325,459	88.3	406,806	125.0	453,331	111.4
株式等譲渡所得割県民税		156,334	128.2	114,949	73.5	86,493	75.2
個人事業税		1,511,184	92.2	1,325,962	87.7	1,216,411	91.7
法人事業税		38,572,100	57.0	28,250,552	73.2	28,793,262	101.9
地方消費税譲渡割		17,552,606	93.4	19,517,829	111.2	16,166,544	82.8
地方消費税貨物割		1,341,545	58.9	1,133,617	84.5	823,988	72.7
不動産取得税		4,434,766	86.3	3,745,340	84.5	2,679,802	71.6
県たばこ税		4,090,780	95.4	3,837,125	93.8	5,097,319	132.8
ゴルフ場利用税		883,019	97.5	803,148	91.0	525,212	65.4
自動車税		31,417,151	98.3	30,634,487	97.5	29,826,241	97.4
鉱区税		12,334	100.5	12,710	103.0	13,084	102.9
固定資産税		462,712	149.4	0	0.0	0	-
核燃料税		5,097,687	141.9	4,645,387	91.1	847,946	18.3
自動車取得税		3,583,922	63.9	2,946,294	82.2	2,724,582	92.5
軽油引取税		20,007,094	88.5	20,666,309	103.3	24,634,844	119.2
狩猟税		72,206	94.9	66,800	92.5	46,754	70.0
産業廃棄物税		497,557	82.3	580,828	116.7	473,055	81.4
旧法による税(自動車取得税)		955	-	-	-	-	-
旧法による税(軽油引取税)		2,260,287	-	-	-	-	-
合 計		195,927,075	83.5	177,503,734	90.6	170,021,769	95.8

(単位:千円、%)

税目	区分	平成24年度		平成25年度		平成26年度	
		収入額	前年対比	収入額	前年対比	収入額	前年対比
個人県民税		50,436,143	107.6	54,111,605	107.3	56,366,217	104.2
法人県民税		10,103,497	131.3	9,656,880	95.6	11,431,282	118.4
利子割県民税		887,220	83.5	858,682	96.8	711,088	82.8
配当割県民税		471,733	104.1	1,029,532	218.2	2,078,486	201.9
株式等譲渡所得割県民税		109,273	126.3	1,431,531	1310.1	1,097,282	76.7
個人事業税		1,479,395	121.6	2,195,868	148.4	2,271,599	103.4
法人事業税		35,288,190	122.6	40,654,611	115.2	46,621,608	114.7
地方消費税譲渡割		18,758,587	116.0	18,203,663	97.0	21,295,012	117.0
地方消費税貨物割		1,164,277	141.3	1,355,636	116.4	1,693,198	124.9
不動産取得税		3,446,675	128.6	3,566,202	103.5	3,812,188	106.9
県たばこ税		4,880,162	95.7	2,974,674	61.0	2,750,524	92.5
ゴルフ場利用税		662,792	126.2	678,098	102.3	655,317	96.6
自動車税		30,321,322	101.7	30,289,823	99.9	30,430,971	100.5
鉱区税		13,089	100.0	12,870	98.3	12,275	95.4
固定資産税		0	-	44,544	-	0	-
核燃料税		1,438	0.2	(平成24年度廃止)	-	-	-
自動車取得税		4,215,969	154.7	4,068,228	96.5	1,818,098	44.7
軽油引取税		23,366,927	94.9	23,544,949	100.8	24,005,840	102.0
狩猟税		48,082	102.8	43,153	89.7	39,450	91.4
産業廃棄物税		763,664	161.4	706,742	92.5	637,574	90.2
合計		186,418,435	109.6	195,427,291	104.8	207,728,008	106.3

税目	区分	平成27年度		平成28年度		平成29年度	
		収入額	前年対比	収入額	前年対比	収入額	前年対比
個人県民税		58,383,848	103.6	59,290,627	101.6	60,859,827	102.6
法人県民税		10,440,067	91.3	8,670,866	83.1	8,658,020	99.9
利子割県民税		649,627	91.4	446,885	68.8	605,850	135.6
配当割県民税		1,662,058	80.0	934,953	56.3	1,271,852	136.0
株式等譲渡所得割県民税		1,289,025	117.5	514,020	39.9	1,202,570	234.0
個人事業税		2,699,506	118.8	2,494,654	92.4	2,359,933	94.6
法人事業税		54,256,134	116.4	59,725,846	110.1	57,174,628	95.7
地方消費税譲渡割		38,792,095	182.2	38,878,702	100.2	38,784,239	99.8
地方消費税貨物割		1,403,562	82.9	1,354,249	96.5	1,539,582	113.7
不動産取得税		3,941,983	103.4	3,590,708	91.1	4,235,461	118.0
県たばこ税		2,756,537	100.2	2,651,643	96.2	2,453,724	92.5
ゴルフ場利用税		674,469	102.9	667,522	99.0	622,384	93.2
自動車税		30,543,684	100.4	30,537,072	100.0	30,649,541	100.4
鉱区税		11,601	94.5	10,984	94.7	10,608	96.6
固定資産税		383,347	-	1,331,626	347.4	2,474,551	185.8
自動車取得税		2,631,448	144.7	2,616,473	99.4	3,155,101	120.6
軽油引取税		24,691,619	102.9	24,231,410	98.1	23,767,159	98.1
狩猟税		24,939	63.2	16,784	67.3	16,263	96.9
産業廃棄物税		594,811	93.3	468,812	78.8	476,345	101.6
合計		235,830,360	113.5	238,433,836	101.1	240,317,638	100.8

(単位:千円、%)

税目	区分	平成30年度		令和元年度	
		収入額	前年対比	収入額	前年対比
個人県民税		60,841,612	100.0	60,851,308	100.0
法人県民税		8,831,770	102.0	8,449,116	95.7
利子割県民税		523,404	86.4	258,195	49.3
配当割県民税		969,636	76.2	1,299,179	134.0
株式等譲渡所得割県民税		760,657	63.3	635,336	83.5
個人事業税		2,113,632	89.6	1,869,354	88.4
法人事業税		57,729,503	101.0	55,368,196	95.9
地方消費税譲渡割		36,301,600	93.6	35,276,214	97.2
地方消費税貨物割		1,714,837	111.4	1,808,630	105.5
不動産取得税		4,144,400	97.9	3,026,639	73.0
県たばこ税		2,397,940	97.7	2,442,999	101.9
ゴルフ場利用税		596,347	95.8	562,976	94.4
自動車税 (自動車税種別割)		30,671,766	100.1	30,462,653	99.3
鉱区税		10,438	98.4	10,382	99.5
固定資産税		3,480,601	140.7	4,401,838	126.5
自動車取得税 (自動車税環境性能割)		3,130,960	99.2	2,337,058	74.6
軽油引取税		24,136,557	101.6	24,717,507	102.4
狩猟税		14,904	91.6	14,891	99.9
産業廃棄物税		518,168	108.8	477,022	92.1
合計		238,888,732	99.4	234,269,493	98.1

※令和元年度自動車税については自動車税種別割を含む。

※令和元年度自動車取得税については自動車税環境性能割を含む。

2 税外収入決算額

(1) 総括

(単位: 円、%)

区分	予算額	調定額	収入額	過誤納金未処理額	不納欠損額	未納繰越額	収入歩合
年度		A	B	C	D	A-B+C-D	(B-C)/A
昭和25年度	-	21,228,375.96	19,019,131.06	15,047.90	83,229.40	2,141,063.40	89.5
昭和26年度	-	23,654,056.23	21,039,788.83	12,103.00	472,027.40	2,154,343.00	88.9
昭和27年度	-	25,834,706.30	22,979,458.10	5,294.00	2,508.00	2,858,034.20	88.9
昭和28年度	-	31,030,552.75	27,462,571.75	18,076.00	52,820.00	3,533,237.00	88.4
昭和29年度	-	30,492,442.00	25,357,522.00	60,116.00	228,310.00	4,966,726.00	83.0
昭和30年度	-	31,668,756	26,646,463	41,221	116,871	4,946,643	84.0
昭和31年度	24,531,000	36,464,980	30,816,298	28,305	192,605	5,484,382	84.4
昭和32年度	20,265,000	37,099,646	32,084,842	60,703	412,772	4,662,735	86.3
昭和33年度	23,552,000	43,656,773	34,562,844	1,279,909	370,920	10,002,918	76.2
昭和34年度	21,799,000	45,746,125	37,366,136	1,271,994	539,178	9,112,805	78.9
昭和35年度	18,947,000	56,731,762	45,867,479	136,477	410,966	10,589,794	80.6
昭和36年度	24,494,000	69,488,932	60,643,131	2,866,252	156,102	11,555,951	83.1
昭和37年度	21,406,000	80,941,226	65,064,164	587,678	215,267	16,249,473	79.7
昭和38年度	20,164,000	93,526,006	66,764,727	1,304,528	296,254	27,769,553	70.0
昭和39年度	23,526,000	97,778,029	79,671,847	2,729,833	381,668	20,454,347	78.7
昭和40年度	56,847,000	102,841,836	90,572,196	2,221,513	247,633	14,243,520	85.9
昭和41年度	41,644,000	101,339,336	87,252,478	1,292,740	225,695	15,153,903	84.8
昭和42年度	73,684,000	114,336,132	98,406,942	1,314,820	773,330	16,470,680	84.9
昭和43年度	59,494,000	114,131,224	99,033,893	59,053	789,015	14,367,369	86.7
昭和44年度	88,138,000	126,081,845	109,872,330	57,458	365,291	15,901,682	87.1
昭和45年度	104,411,000	141,022,919	119,581,212	23,813	1,928,842	19,536,678	84.8
昭和46年度	121,722,000	162,206,273	134,092,705	40,719	761,493	27,392,794	82.6
昭和47年度	143,709,000	164,221,219	145,149,000	44,820	428,213	18,688,826	88.4
昭和48年度	145,521,000	177,173,078	154,950,550	82,500	472,280	21,832,748	87.4
昭和49年度	190,678,000	266,162,498	232,302,966	122,393	1,010,958	32,970,967	87.2
昭和50年度	231,772,000	300,047,398	244,321,622	128,018	1,468,164	54,385,630	81.4
昭和51年度	232,322,000	361,479,267	284,556,600	159,675	623,118	76,459,224	78.7
昭和52年度	289,083,000	408,614,277	320,504,043	688,590	2,117,061	86,681,763	78.3
昭和53年度	276,202,000	392,743,154	301,216,231	655,427	2,212,503	89,969,847	76.5
昭和54年度	387,604,000	520,748,384	411,739,797	825,687	782,641	109,051,633	78.9
昭和55年度	393,703,000	580,991,826	421,551,449	824,157	7,404,856	152,859,678	72.4
昭和56年度	403,161,000	623,202,260	420,889,556	1,507,709	9,385,162	194,435,251	67.3
昭和57年度	413,950,000	673,081,475	435,028,689	1,031,327	11,685,496	227,398,617	64.5
昭和58年度	347,038,000	700,761,208	423,817,874	1,115,396	3,888,412	274,170,318	60.3
昭和59年度	350,247,000	846,646,649	515,674,812	2,061,784	5,885,291	327,148,330	60.7
昭和60年度	350,017,000	895,457,543	497,377,816	497,377,816	15,179,201	386,099,463	55.2
昭和61年度	500,381,000	1,018,276,710	539,425,231	2,093,457	11,657,425	469,287,511	52.8
昭和62年度	530,055,000	1,140,270,428	609,863,810	3,211,827	17,932,879	515,685,566	53.2
昭和63年度	579,207,000	1,191,468,995	615,145,501	1,990,603	19,257,658	559,056,439	51.5
平成元年度	500,105,000	1,198,639,747	573,691,148	1,820,684	25,129,172	601,640,111	47.7
平成2年度	680,639,000	1,306,054,035	723,337,226	2,281,671	21,534,188	563,464,292	55.2
平成3年度	700,627,000	1,328,470,428	742,047,261	2,124,762	37,319,651	551,228,278	55.7
平成4年度	650,856,000	1,325,587,293	737,593,505	1,887,924	38,797,867	551,083,845	55.5
平成5年度	665,608,000	1,257,107,773	705,934,298	2,831,037	38,350,261	515,654,251	55.9
平成6年度	652,977,000	1,195,931,414	713,965,387	3,791,223	49,296,524	436,460,726	59.4
平成7年度	623,308,000	1,082,761,838	661,466,671	1,983,636	73,722,633	349,556,170	60.9
平成8年度	627,735,000	1,016,521,824	654,337,864	2,182,837	54,601,411	309,765,386	64.2
平成9年度	640,296,000	981,308,596	659,309,506	2,523,751	44,237,194	280,285,647	66.9
平成10年度	587,596,000	926,887,301	609,683,608	2,291,421	27,568,610	291,926,504	65.5
平成11年度	577,759,000	923,095,062	605,697,851	2,667,481	18,390,651	301,674,041	65.3
平成12年度	605,119,000	946,836,049	655,433,954	2,302,293	21,698,287	272,006,101	69.0
平成13年度	339,625,000	816,709,308	373,467,559	2,690,641	16,651,900	429,280,490	45.4
平成14年度	357,640,000	1,235,494,813	417,872,537	2,555,525	45,404,387	774,773,414	33.6
平成15年度	487,880,000	1,311,055,702	543,924,648	2,043,164	35,718,341	733,455,877	41.3
平成16年度	376,141,000	1,159,447,884	362,175,277	2,205,938	18,455,808	781,022,737	31.0
平成17年度	450,370,000	1,140,936,793	459,854,673	2,018,732	185,541,970	497,558,882	40.1
平成18年度	439,680,000	917,844,336	454,325,417	1,908,919	60,226,615	405,201,223	49.3
平成19年度	530,383,000	822,573,805	541,868,249	1,515,728	39,987,559	242,233,725	65.7
平成20年度	494,858,000	644,500,158	507,504,279	1,129,688	24,281,753	113,843,814	78.6
平成21年度	401,187,000	514,471,802	385,630,483	1,246,876	24,219,875	105,868,320	74.7
平成22年度	391,620,000	456,786,916	346,627,367	1,301,104	22,348,707	89,111,946	75.6
平成23年度	157,368,000	393,387,786	282,231,595	1,175,532	13,762,866	98,568,857	71.4
平成24年度	353,164,000	516,021,732	433,426,027	1,224,896	4,922,776	78,897,825	83.8
平成25年度	379,834,000	462,214,323	384,421,701	1,231,533	14,688,370	64,335,785	82.9
平成26年度	295,989,000	430,157,255	354,018,724	523,784	11,717,756	64,944,559	82.2
平成27年度	290,438,000	387,153,787	305,772,059	463,750	4,879,082	76,966,396	78.9
平成28年度	277,664,700	434,935,768	333,781,247	671,944	2,662,777	99,163,688	76.6
平成29年度	223,008,200	432,747,359	320,133,061	644,884	4,302,359	108,956,823	73.8
平成30年度	257,843,600	503,892,929	331,801,580	319,117	6,520,634	165,889,832	65.8
令和元年度	239,882,000	439,829,182	248,494,779	334,132	9,946,083	181,722,452	56.4

(2) 科目別

科 目	区 分	昭和25年度		昭和26年度		昭和27年度	
		収入額	前年対比	収入額	前年対比	収入額	前年対比
使用料、手数料		728	-	963	132.3	1,226	127.3
	督促手数料	728	-	963	132.3	1,226	127.3
諸	収入	18,291	-	20,077	109.8	21,753	108.3
	徴罰金		-		-		-
	過年度収入		-		-		-
	督促手数料		-		-		-
	延滞金		-		-		-
	加算金		-		-		-
	延滞加算金		-		-		-
	過少申告加算金		-		-		-
	不申告加算金		-		-		-
	重加算金		-		-		-
	税外収入	859	-	655	76.3	597	91.1
	延滞金	15,100	-	14,944	99.0	13,197	88.3
	滞納処分費	356	-	963	270.5	614	63.8
	差押物件売上処分		-		-		-
	加算金	1,976	-	3,515	177.9	7,345	209.0
	延滞加算金	1,920	-	3,229	168.2	5,820	180.2
	過少申告加算金	9	-	51	566.7	456	894.1
	不申告加算金	41	-	232	565.9	1,021	440.1
	重加算金	6	-	3	50.0	48	1600.0
	雑入		-		-		-
	事故徴収金		-		-		-
合	計	19,019	-	21,040	110.6	22,979	109.2

科 目	区 分	昭和28年度		昭和29年度		昭和30年度	
		収入額	前年対比	収入額	前年対比	収入額	前年対比
使用料、手数料		1,319	107.6	2,314	175.4	2,565	110.8
	督促手数料	1,319	107.6	2,314	175.4	2,565	110.8
諸	収入	26,144	120.2	23,044	88.1	24,081	104.5
	徴罰金		-		-	6	-
	過年度収入		-		-		-
	督促手数料		-		-		-
	延滞金		-		-		-
	加算金		-		-		-
	延滞加算金		-		-		-
	過少申告加算金		-		-		-
	不申告加算金		-		-		-
	重加算金		-		-		-
	税外収入	884	148.1	1,074	121.5	2,008	187.0
	延滞金	14,807	112.2	12,155	82.1	12,344	101.6
	滞納処分費	906	147.6	645	71.2	354	54.9
	差押物件売上処分		-		-	83	-
	加算金	9,547	130.0	9,170	96.1	9,099	99.2
	延滞加算金	4,848	83.3	3,855	79.5	4,204	109.1
	過少申告加算金	1,072	235.1	1,952	182.1	1,761	90.2
	不申告加算金	3,613	353.9	3,363	93.1	3,057	90.9
	重加算金	14	29.2		-	77	-
	雑入		-		-	187	-
	事故徴収金		-		-		-
合	計	27,463	119.5	25,358	92.3	26,646	105.1

(単位:千円、%)

昭和31年度		昭和32年度		昭和33年度		昭和34年度	
収入額	前年対比	収入額	前年対比	収入額	前年対比	収入額	前年対比
2,409	93.9	2,184	90.7	1,528	70.0	1,192	78.0
2,409	93.9	2,184	90.7	1,528	70.0	1,192	78.0
28,407	118.0	29,901	105.3	33,035	110.5	36,174	109.5
101	1683.3	14	13.9	31	221.4	11	35.5
1,983	-	880	44.4	1,563	177.6	1,209	77.4
336	-	250	74.4	216	86.4	199	92.1
	-		-		-		-
1,647	-	630	38.3	1,347	213.8	1,010	75.0
	-		-		-		-
	-		-		-		-
	-		-		-		-
	-		-		-		-
	-		-		-		-
16,608	134.5	19,817	119.3	19,538	98.6	21,439	109.7
120	33.9	73	60.8	54	74.0	70	129.6
38	45.8	2	5.3		-		-
9,557	105.0	9,019	94.4	10,571	117.2	12,193	115.3
5,356	127.4	4,883	91.2	5,626	115.2	5,767	102.5
1,919	109.0	2,026	105.6	2,257	111.4	2,612	115.7
1,981	64.8	1,819	91.8	2,279	125.3	2,878	126.3
301	390.9	291	96.7	409	140.5	936	228.9
	-	96	-	1,278	1331.3	1,252	98.0
	-		-		-		-
30,816	115.6	32,085	104.1	34,563	107.7	37,366	108.1

昭和35年度		昭和36年度		昭和37年度		昭和38年度	
収入額	前年対比	収入額	前年対比	収入額	前年対比	収入額	前年対比
1,196	100.3	1,158	96.8	1,147	99.1	540	47.1
1,196	100.3	1,158	96.8	1,147	99.1	540	47.1
44,671	123.5	59,485	133.2	63,917	107.5	66,225	103.6
1	9.1		-		-		-
2,154	178.2	7,427	344.8	7,573	102.0	9,527	125.8
102	51.3	93	91.2	84	90.3	105	125.0
	-	5,066	-	4,120	81.3	5,883	142.8
2,052	203.2		-		-		-
	-	835	-	1,544	184.9		-
	-	237	-	392	165.4	320	81.6
	-	990	-	693	70.0	895	129.1
	-	206	-	740	359.2	2,324	314.1
	-		-		-		-
24,963	116.4	30,649	122.8	35,186	114.8	42,174	119.9
89	127.1	135	151.7	134	99.3	98	73.1
	-		-		-		-
17,352	142.3	18,490	106.6	20,470	110.7	13,209	64.5
6,081	105.4	6,435	105.8	7,199	111.9		-
3,610	138.2	2,958	81.9	2,822	95.4	3,117	110.5
4,211	146.3	2,808	66.7	3,197	113.9	2,605	81.5
3,450	368.6	6,291	182.3	7,252	115.3	7,487	103.2
112	8.9	2,784	2,485.7	554	19.9	1,217	219.7
	-		-		-		-
45,867	122.8	60,643	132.2	65,064	107.3	66,765	102.6

科目	区分	昭和39年度		昭和40年度		昭和41年度	
		収入額	前年対比	収入額	前年対比	収入額	前年対比
使用料、手数料			-		-		-
	督促手数料		-		-		-
諸	収入	79,672	120.3	90,572	113.7	87,252	96.3
	徴罰金		-		-		-
	過年度収入	16,436	172.5	13,544	82.4	6,496	48.0
	督促手数料	59	56.2	24	40.7	6	25.0
	延滞金	8,474	144.0	10,605	125.1	4,568	43.1
	加算金		-		-		-
	延滞加算金		-		-		-
	過少申告加算金	448	140.0	445	99.3	135	30.3
	不申告加算金	715	79.9	802	112.2	587	73.2
	重加算金	6,740	290.0	1,668	24.7	1,200	71.9
	税外収入	0	-		-		-
	延滞金	48,334	114.6	54,089	111.9	52,595	97.2
	滞納処分費	138	140.8	103	74.6	19	18.4
	差押物件売上処分		-		-		-
	加算金	12,121	91.8	20,709	170.9	27,465	132.6
	延滞加算金		-		-		-
	過少申告加算金	3,370	108.1	3,543	105.1	4,090	115.4
	不申告加算金	2,755	105.8	2,870	104.2	3,908	136.2
	重加算金	5,996	80.1	14,296	238.4	19,467	136.2
	雑収入	2,643	217.2	2,127	80.5	677	31.8
	事故徴収金	2,643	-	2,127	80.5	677	31.8
合	計	79,672	119.3	90,572	113.7	87,252	96.3

科目	区分	昭和42年度		昭和43年度		昭和44年度	
		収入額	前年対比	収入額	前年対比	収入額	前年対比
使用料、手数料			-		-		-
	督促手数料		-		-		-
諸	収入	98,407	112.8	99,034	100.6	109,872	110.9
	徴罰金		-		-		-
	過年度収入	6,895	106.1	7,038	102.1	6,605	93.8
	督促手数料	3	50.0	1	33.3		0.0
	延滞金	4,408	96.5	3,207	72.8	4,846	151.1
	加算金		-		-		-
	延滞加算金		-		-		-
	過少申告加算金	324	240.0	144	44.4	338	234.7
	不申告加算金	443	75.5	391	88.3	758	193.9
	重加算金	1,717	143.1	3,295	191.9	663	20.1
	税外収入		-		-		-
	延滞金	60,142	114.3	62,993	104.7	73,326	116.4
	滞納処分費	6	31.6	82	1366.7	5	6.1
	差押物件売上処分		-		-		-
	加算金	30,119	109.7	28,917	96.0	29,936	103.5
	延滞加算金		-		-		-
	過少申告加算金	4,315	105.5	3,759	87.1	4,534	120.6
	不申告加算金	3,549	90.8	3,826	107.8	6,515	170.3
	重加算金	22,255	114.3	21,332	95.9	18,887	88.5
	雑収入	1,245	183.9	4	0.3		0.0
	事故徴収金	1,245	183.9	4	0.3		0.0
合	計	98,407	112.8	99,034	100.6	109,872	110.9

(単位:千円、%)

昭和45年度		昭和46年度		昭和47年度		昭和48年度	
収入額	前年対比	収入額	前年対比	収入額	前年対比	収入額	前年対比
	-		-		-		-
	-		-		-		-
119,581	108.8	134,093	112.1	145,149	108.2	154,951	106.8
	-		-		-		-
7,032	106.5	7,901	112.4	15,522	196.5		-
	-		-		-		-
4,487	92.6	5,441	121.3	8,968	164.8		-
	-		-		-		-
	-		-		-		-
670	198.2	275	41.0	490	178.2		-
1,000	131.9	1,152	115.2	2,027	176.0		-
875	132.0	1,033	118.1	4,037	390.8		-
	-		-		-		-
89,303	121.8	94,139	105.4	91,835	97.6	121,634	132.4
14	280.0	2	14.3	9	450.0	5	55.6
	-		-		-		-
23,232	77.6	32,051	138.0	37,783	117.9	33,312	88.2
	-		-		-		-
3,933	86.7	4,967	126.3	4,518	91.0	6,031	133.5
7,510	115.3	8,139	108.4	10,079	123.8	13,132	130.3
11,789	62.4	18,945	160.7	23,186	122.4	14,149	61.0
	-		-		-		-
	-		-		-		-
119,581	108.8	134,093	112.1	145,149	108.2	154,951	106.8

昭和49年度		昭和50年度		昭和51年度		昭和52年度	
収入額	前年対比	収入額	前年対比	収入額	前年対比	収入額	前年対比
	-		-		-		-
	-		-		-		-
232,303	149.9	244,322	105.2	284,557	116.5	320,504	112.6
	-		-		-		-
	-		-		-		-
	-		-		-		-
	-		-		-		-
	-		-		-		-
	-		-		-		-
	-		-		-		-
	-		-		-		-
	-		-		-		-
	-		-		-		-
	-		-		-		-
	-		-		-		-
	-		-		-		-
	-		-		-		-
	-		-		-		-
	-		-		-		-
	-		-		-		-
	-		-		-		-
191,131	157.1	194,961	102.0	223,994	114.9	257,560	115.0
3	60.0		-		-	26	-
	-		-		-		-
41,169	123.6	49,361	119.9	60,563	122.7	62,918	103.9
	-		-		-		-
7,025	116.5	10,280	146.3	9,066	88.2	10,911	120.4
13,154	100.2	17,051	129.6	15,553	91.2	18,326	117.8
20,990	148.3	22,030	105.0	35,944	163.2	33,681	93.7
	-		-		-		-
	-		-		-		-
232,303	149.9	244,322	105.2	284,557	116.5	320,504	112.6

(単位:千円、%)

科 目	昭和53年度		昭和54年度		昭和55年度		昭和56年度		昭和57年度	
	収入額	前年対比	収入額	前年対比	収入額	前年対比	収入額	前年対比	収入額	前年対比
諸 収入	301,216	94.0	411,740	136.7	421,551	102.4	420,890	99.8	435,029	103.4
延 滞 金	238,345	92.5	339,535	142.5	328,586	96.8	311,760	94.9	323,107	103.6
加 算 金	62,866	99.9	72,204	114.9	92,961	128.7	109,124	117.4	111,872	102.5
過少申告加算金	8,711	79.8	8,013	92.0	10,732	133.9	9,748	90.8	12,053	123.6
不申告加算金	18,552	101.2	22,054	118.9	23,906	108.4	25,953	108.6	27,151	104.6
重 加 算 金	35,603	105.7	42,137	118.4	58,323	138.4	73,423	125.9	72,668	99.0
滞 納 処 分 費	5	19.2	1	20.0	4	400.0	6	150.0	50	833.3

科 目	昭和58年度		昭和59年度		昭和60年度		昭和61年度		昭和62年度	
	収入額	前年対比	収入額	前年対比	収入額	前年対比	収入額	前年対比	収入額	前年対比
諸 収入	423,818	97.4	515,675	121.7	497,378	96.5	539,425	108.5	609,864	113.1
延 滞 金	316,134	97.8	386,854	122.4	382,997	99.0	408,031	106.5	463,809	113.7
加 算 金	107,648	96.2	128,566	119.4	114,364	89.0	131,014	114.6	145,996	111.4
過少申告加算金	9,781	81.1	12,078	123.5	11,057	91.5	11,173	101.0	11,799	105.6
不申告加算金	26,139	96.3	27,148	103.9	28,529	105.1	30,588	107.2	33,203	108.5
重 加 算 金	71,728	98.7	89,340	124.6	74,778	83.7	89,253	119.4	100,994	113.2
滞 納 処 分 費	36	72.0	255	708.3	17	6.7	380	2235.3	59	15.5

科 目	昭和63年度		平成元年度		平成2年度		平成3年度		平成4年度	
	収入額	前年対比	収入額	前年対比	収入額	前年対比	収入額	前年対比	収入額	前年対比
諸 収入	615,146	100.9	573,691	93.3	723,337	126.1	742,047	102.6	737,594	99.4
延 滞 金	440,584	95.0	417,163	94.7	494,549	118.6	475,082	96.1	475,052	99.9
加 算 金	174,355	119.4	156,420	89.7	228,107	145.8	266,566	116.9	261,686	98.2
過少申告加算金	24,944	211.4	16,991	68.1	18,211	107.2	35,173	193.1	16,458	46.8
不申告加算金	35,749	107.7	23,304	65.2	26,609	114.2	23,893	89.8	15,845	66.3
重 加 算 金	113,662	112.5	116,125	102.2	183,287	157.8	207,500	113.2	229,383	110.5
滞 納 処 分 費	207	350.8	108	52.2	681	630.6	399	58.6	856	214.5

科 目	平成5年度		平成6年度		平成7年度		平成8年度		平成9年度	
	収入額	前年対比	収入額	前年対比	収入額	前年対比	収入額	前年対比	収入額	前年対比
諸 収入	705,934	95.7	713,965	101.1	661,467	92.6	654,338	98.9	659,309	100.8
延 滞 金	439,185	92.4	447,059	101.8	418,947	93.7	434,477	103.7	437,084	100.6
加 算 金	266,143	101.7	265,978	99.9	242,250	91.1	219,127	90.5	222,023	101.3
過少申告加算金	13,047	79.3	20,887	160.1	7,788	37.3	9,617	123.5	14,336	149.1
不申告加算金	23,011	145.2	13,214	57.4	10,290	77.9	13,701	133.1	9,839	71.8
重 加 算 金	230,085	100.3	231,877	100.8	224,172	96.7	195,809	87.3	197,848	101.0
滞 納 処 分 費	606	70.8	928	153.1	270	29.1	734	271.9	202	27.5

(単位:千円、%)

科 目	区 分	平成10年度		平成11年度		平成12年度		平成13年度		平成14年度	
		収入額	前年対比	収入額	前年対比	収入額	前年対比	収入額	前年対比	収入額	前年対比
諸	収 入	609,684	92.5	605,698	99.3	655,434	108.2	373,468	57.0	417,872	111.9
	延 滞 金	418,185	95.7	431,377	103.2	432,110	100.2	295,200	68.3	320,576	108.6
	加 算 金	191,499	86.3	173,994	90.9	222,700	128.0	78,216	35.1	97,122	124.2
	過少申告加算金	15,161	105.8	11,316	74.6	24,547	216.9	13,554	55.2	21,777	160.7
	不申告加算金	10,727	109.0	9,251	86.2	10,790	116.6	4,440	41.1	4,629	104.3
	重 加 算 金	165,611	83.7	153,427	92.6	187,363	122.1	60,222	32.1	70,716	117.4
	滞 納 処 分 費	0	0.0	327	-	624	190.8	52	8.3	174	334.6

科 目	区 分	平成15年度		平成16年度		平成17年度		平成18年度		平成19年度	
		収入額	前年対比	収入額	前年対比	収入額	前年対比	収入額	前年対比	収入額	前年対比
諸	収 入	543,925	130.2	362,175	66.6	459,856	127.0	454,325	98.8	542,117	119.3
	延 滞 金	379,433	118.4	297,158	78.3	287,645	96.8	280,878	97.6	305,483	108.8
	加 算 金	164,492	169.4	64,670	39.3	171,880	265.8	172,745	100.5	236,385	136.8
	過少申告加算金	6,665	30.6	7,282	109.3	10,027	137.7	7,779	77.6	15,962	205.2
	不申告加算金	4,123	89.1	4,193	101.7	4,038	96.3	4,681	115.9	3,163	67.6
	重 加 算 金	153,704	217.4	53,195	34.6	157,815	296.7	160,285	101.6	217,260	135.5
	滞 納 処 分 費	0	0.0	347	-	331	95.4	702	212.1	249	35.5

科 目	区 分	平成20年度		平成21年度		平成22年度		平成23年度		平成24年度	
		収入額	前年対比	収入額	前年対比	収入額	前年対比	収入額	前年対比	収入額	前年対比
諸	収 入	507,504	93.6	385,630	76.0	346,627	89.9	282,231	81.4	433,426	153.6
	延 滞 金	410,364	134.3	302,764	73.8	302,095	99.8	244,160	80.8	382,570	156.6
	加 算 金	95,991	40.6	82,407	85.8	44,081	53.5	38,069	86.4	50,691	133.2
	過少申告加算金	11,865	74.3	12,256	103.3	8,777	71.6	4,187	47.7	3,941	94.1
	不申告加算金	2,665	84.3	2,304	86.5	2,381	103.3	723	30.4	2,464	340.8
	重 加 算 金	81,461	37.5	67,847	83.3	32,923	48.5	33,159	100.7	44,286	133.6
	滞 納 処 分 費	1,149	461.4	459	39.9	451	98.3	2	0.4	165	8250.0

科 目	区 分	平成25年度		平成26年度		平成27年度		平成28年度		平成29年度	
		収入額	前年対比	収入額	前年対比	収入額	前年対比	収入額	前年対比	収入額	前年対比
諸	収 入	384,422	88.7	354,018	92.1	305,772	86.4	333,781	109.2	320,133	95.9
	延 滞 金	354,384	92.6	302,837	85.5	274,061	90.5	281,535	102.7	258,141	91.7
	加 算 金	30,010	59.2	50,741	169.1	31,282	61.7	51,436	164.4	60,422	117.5
	過少申告加算金	1,604	40.7	2,925	182.4	1,642	56.1	9,857	600.3	5,246	53.2
	不申告加算金	2,711	110.0	2,722	100.4	1,992	73.2	3,327	167.0	9,090	273.2
	重 加 算 金	25,695	58.0	45,094	175.5	27,648	61.3	38,252	138.4	46,086	120.5
	滞 納 処 分 費	28	17.0	440	1571.4	429	97.5	810	188.8	1,570	193.8

(単位:千円、%)

科 目	区 分	平成30年度		令和元年度	
		収入額	前年対比	収入額	前年対比
諸	収 入	331,802	103.6	248,495	74.9
	延 滞 金	242,117	93.8	207,194	85.6
	加 算 金	89,232	147.7	41,300	46.3
	過少申告加算金	5,025	95.8	3,465	69.0
	不申告加算金	5,440	59.8	3,224	59.3
	重 加 算 金	78,768	170.9	34,611	43.9
	滞 納 処 分 費	453	28.9	1	0.2

3 県税の納税義務者数等

(単位:人、件)

区分 年度	調 定		収 入		不 納 欠 損		未 納 繰 越		督促件数	過誤納金 未処理件数
	義務者数	件数	義務者数	件数	義務者数	件数	義務者数	件数		
昭和33年度	91,422	224,967	86,837	198,221	2,337	4,725	13,026	22,021	86,347	141
昭和34年度	79,107	196,502	76,197	175,868	2,300	3,856	9,425	16,778	65,678	205
昭和35年度	88,224	202,417	85,165	185,371	1,451	2,423	8,522	14,613	66,835	139
昭和36年度	91,590	208,755	88,641	192,942	861	1,607	7,533	14,206	63,804	194
昭和37年度	100,121	219,258	97,421	204,283	1,283	2,511	6,467	12,464	63,026	198
昭和38年度	126,275	251,596	123,322	238,593	924	1,873	6,165	11,130	68,919	358
昭和39年度	133,008	273,881	130,074	262,226	719	1,327	5,678	10,328	74,480	493
昭和40年度	134,574	304,785	132,780	296,095	495	1,059	3,681	7,631	75,500	467
昭和41年度	152,181	354,093	150,637	346,553	347	767	3,250	6,773	83,665	184
昭和42年度	177,554	416,858	175,653	408,912	269	639	3,494	7,307	98,325	130
昭和43年度	211,768	531,089	209,213	521,689	275	721	4,233	8,679	115,546	182
昭和44年度	235,649	637,676	233,118	627,776	411	1,268	4,586	8,632	150,845	161
昭和45年度	279,616	720,512	276,782	710,124	315	738	4,614	9,650	177,864	122
昭和46年度	292,573	788,028	290,371	783,686	267	762	4,175	8,931	175,967	121
昭和47年度	296,406	872,705	294,331	864,092	222	559	3,763	8,054	186,260	98
昭和48年度	342,879	976,164	339,965	966,068	315	913	4,475	9,183	194,708	181
昭和49年度	364,045	687,531	361,778	678,542	382	1,055	3,923	7,934	90,362	41
昭和50年度	400,558	757,829	397,844	748,050	304	1,015	4,249	8,764	103,400	175
昭和51年度	512,483	796,941	508,297	784,329	217	681	5,908	11,931	110,323	73
昭和52年度	534,474	838,887	530,762	825,141	224	599	5,875	13,147	121,460	335
昭和53年度	578,697	904,272	575,667	890,712	241	547	5,192	13,013	129,669	65
昭和54年度	627,273	975,623	623,272	960,147	264	623	7,120	14,853	138,891	113
昭和55年度	735,386	1,003,329	730,414	984,410	391	949	8,092	17,970	154,285	55
昭和56年度	657,403	1,031,728	651,316	1,007,889	489	1,070	10,908	22,769	162,348	79
昭和57年度	862,387	1,053,562	855,007	1,024,157	432	1,039	13,995	28,366	175,386	193
昭和58年度	869,617	1,072,358	860,809	1,034,955	543	1,345	17,630	36,058	182,748	66
昭和59年度	882,700	1,095,847	872,801	1,049,677	609	1,403	21,953	44,767	194,127	90
昭和60年度	887,399	1,114,741	877,710	1,061,465	910	2,531	23,984	50,745	201,783	76
昭和61年度	751,961	1,137,525	743,608	1,082,210	1,274	2,774	21,282	52,541	241,895	45
昭和62年度	766,591	1,168,105	759,365	1,115,398	1,264	3,086	17,424	49,621	238,906	38
昭和63年度	795,983	1,235,589	789,496	1,185,432	1,642	4,188	15,573	45,969	236,102	73
平成元年度	835,306	1,238,117	830,113	1,197,463	1,780	4,862	12,162	35,792	204,681	96
平成2年度	850,369	1,282,426	846,598	1,252,702	1,527	4,268	8,626	25,456	206,460	134
平成3年度	875,105	1,299,816	871,750	1,277,905	1,189	3,450	6,591	18,461	207,363	64
平成4年度	888,184	1,302,466	884,768	1,284,621	958	3,560	5,967	14,285	224,770	76
平成5年度	882,169	1,290,568	878,333	1,274,695	560	2,063	6,438	13,810	227,693	95
平成6年度	904,527	1,323,108	901,436	1,309,741	429	1,865	5,366	11,502	240,385	90
平成7年度	929,526	1,356,927	926,530	1,345,428	372	1,856	4,974	9,713	224,647	113
平成8年度	959,833	1,397,164	956,217	1,385,649	360	894	5,595	10,621	236,050	192
平成9年度	946,011	1,397,744	940,822	1,383,491	328	1,093	7,552	13,160	258,549	156
平成10年度	942,776	1,383,314	937,229	1,367,737	283	686	8,552	14,891	270,930	171
平成11年度	939,625	1,374,762	934,624	1,359,988	203	602	8,299	14,172	270,419	86
平成12年度	945,573	1,348,904	940,929	1,335,742	204	519	7,790	12,643	268,274	76
平成13年度	906,696	1,322,205	902,099	1,309,036	285	676	8,012	12,493	255,795	95
平成14年度	913,929	1,321,968	908,454	1,308,306	283	699	8,802	12,962	255,457	72
平成15年度	905,840	1,309,134	900,476	1,295,859	351	930	8,628	12,345	257,990	86
平成16年度	895,380	1,295,918	889,122	1,281,423	505	1,273	9,823	13,222	222,477	104
平成17年度	888,488	1,285,394	883,152	1,272,844	420	747	8,690	11,803	229,065	67
平成18年度	877,035	1,257,814	871,646	1,245,621	401	810	8,445	11,383	220,977	129
平成19年度	821,841	1,239,047	817,641	1,227,892	425	741	8,086	10,414	184,700	104
平成20年度	796,404	1,152,906	790,076	1,140,138	368	636	9,197	12,132	177,974	24
平成21年度	784,997	1,121,219	777,761	1,105,786	400	661	11,204	14,772	167,516	21
平成22年度	769,117	1,098,640	759,677	1,078,310	277	412	14,779	19,918	161,864	11
平成23年度	748,496	1,073,192	735,565	1,044,742	401	690	20,530	27,760	126,313	14
平成24年度	762,063	1,113,258	755,270	1,090,362	434	724	14,972	22,172	142,485	4
平成25年度	766,983	1,131,103	760,763	1,109,624	722	1,318	13,145	20,161	143,818	14
平成26年度	753,437	1,126,692	747,846	1,107,046	628	1,091	11,849	18,555	131,820	22
平成27年度	759,873	1,142,456	755,021	1,124,773	559	874	10,390	16,809	128,058	13
平成28年度	762,334	1,143,681	757,392	1,126,248	520	816	10,325	16,617	119,611	9
平成29年度	760,021	1,141,771	755,255	1,123,826	553	1,030	10,341	16,915	116,542	12
平成30年度	754,643	1,133,313	750,076	1,115,103	662	1,324	10,210	16,886	111,475	8
令和元年度	747,802	1,112,703	742,547	1,093,766	647	1,179	11,078	17,758	103,677	19

- (注) 1 個人県民税を除く。
 2 調定及び収入の義務者数には、滞納繰越分を含まない。
 3 過誤納金未処理の件数は、歳入還付分のみである。
 4 昭和49年度から自動車税が年課税となる。

4 過誤納金

(単位:円)

年度	区分	発 生 額 (合計金額)	処 理 額			年度末現在額 (未処理額)	還付加算金
			還 付	充 当	計		
平成10年度	歳入還付	2,534,724,079	2,458,112,541	73,412,347	2,531,524,888	3,199,191	32,400,578
	歳出還付	2,346,218,477	2,272,282,982	60,211,387	2,332,494,369	13,724,108	86,194,049
平成11年度	歳入還付	2,449,917,335	2,372,972,738	75,010,449	2,447,983,187	1,934,148	19,349,704
	歳出還付	3,642,622,260	3,558,017,504	57,416,387	3,615,433,891	27,188,369	143,316,196
平成12年度	歳入還付	2,689,353,487	2,621,057,207	64,391,559	2,685,448,766	3,904,721	20,244,254
	歳出還付	2,174,857,655	2,107,453,231	59,697,292	2,167,150,523	7,707,132	59,728,846
平成13年度	歳入還付	3,260,212,551	3,163,390,070	94,940,680	3,258,330,750	1,881,801	17,982,900
	歳出還付	2,234,284,109	2,156,017,903	59,008,420	2,215,026,323	19,257,786	52,232,000
平成14年度	歳入還付	2,757,414,829	2,626,727,465	128,628,630	2,755,356,095	2,058,734	14,540,678
	歳出還付	2,603,670,497	2,228,594,190	320,800,293	2,549,394,483	54,276,014	74,078,057
平成15年度	歳入還付	3,022,822,157	2,776,505,810	181,883,762	2,958,389,572	64,432,585	19,244,500
	歳出還付	1,961,633,137	1,907,050,285	42,559,525	1,949,609,810	12,023,327	46,409,265
平成16年度	歳入還付	2,566,463,945	2,509,043,685	54,252,811	2,563,296,496	3,167,449	10,628,400
	歳出還付	2,625,861,313	2,514,341,325	88,699,303	2,603,040,628	22,820,685	477,026,600
平成17年度	歳入還付	2,563,867,767	2,442,433,040	119,777,922	2,562,210,962	1,656,805	10,083,000
	歳出還付	1,993,290,510	1,645,125,404	308,776,083	1,953,901,487	39,389,023	35,072,000
平成18年度	歳入還付	2,454,863,300	2,410,008,132	43,900,819	2,453,908,951	954,349	10,571,807
	歳出還付	3,009,906,178	2,737,781,334	261,930,383	2,999,711,717	10,194,461	228,273,093
平成19年度	歳入還付	2,455,532,750	2,374,832,376	68,254,055	2,443,086,431	12,446,319	13,527,839
	歳出還付	2,116,022,695	1,829,798,995	271,695,537	2,101,494,532	14,528,163	37,723,861
平成20年度	歳入還付	2,873,214,146	2,687,604,514	184,234,128	2,871,838,642	1,375,504	22,541,500
	歳出還付	2,298,334,216	2,140,211,744	142,765,509	2,282,977,253	15,356,963	59,242,200
平成21年度	歳入還付	2,207,760,110	2,100,236,195	107,259,248	2,207,495,443	264,667	17,256,500
	歳出還付	5,194,332,407	5,042,734,914	144,312,122	5,187,047,036	7,285,371	134,631,100
平成22年度	歳入還付	1,461,058,463	1,389,948,707	71,037,045	1,460,985,752	72,711	3,926,433
	歳出還付	969,139,380	929,221,369	25,109,388	954,330,757	14,808,623	21,465,561
平成23年度	歳入還付	1,334,569,478	1,102,414,257	231,856,739	1,334,270,996	298,482	6,184,936
	歳出還付	1,188,863,963	1,148,278,280	25,389,708	1,173,667,988	15,195,975	30,400,005
平成24年度	歳入還付	1,558,436,115	1,505,661,761	52,738,239	1,558,400,000	36,115	5,277,808
	歳出還付	930,586,664	887,546,002	31,109,331	918,655,333	11,931,331	35,399,745
平成25年度	歳入還付	2,123,019,108	2,031,321,214	91,183,129	2,122,504,343	514,765	11,563,282
	歳出還付	1,145,294,314	1,102,358,980	24,071,759	1,126,430,739	18,863,575	25,959,333
平成26年度	歳入還付	2,282,274,917	2,182,569,490	97,483,765	2,280,053,255	2,221,662	6,120,615
	歳出還付	1,297,841,950	1,255,784,327	31,258,054	1,287,042,381	10,799,569	12,246,296
平成27年度	歳入還付	2,621,426,351	2,565,875,970	55,036,798	2,620,912,768	513,583	6,227,076
	歳出還付	1,753,905,075	1,715,197,525	24,952,559	1,740,150,084	13,754,991	11,951,114
平成28年度	歳入還付	3,258,453,884	3,222,950,529	35,211,047	3,258,161,576	292,308	8,918,069
	歳出還付	2,639,074,191	2,499,842,711	49,100,855	2,548,943,566	90,130,625	32,250,176
平成29年度	歳入還付	3,012,257,809	2,977,633,953	33,991,879	3,011,625,832	631,977	6,194,821
	歳出還付	3,776,117,823	3,727,897,091	20,246,563	3,748,143,654	27,974,169	32,087,200
平成30年度	歳入還付	2,965,277,242	2,916,641,144	48,556,784	2,965,197,928	79,314	8,517,331
	歳出還付	2,437,996,748	2,399,748,731	21,543,616	2,421,292,347	16,704,401	17,004,655
令和元年度	歳入還付	3,038,900,312	2,987,047,469	51,327,587	3,038,375,056	525,256	6,568,961
	歳出還付	2,401,164,175	2,371,097,873	19,882,386	2,390,980,259	10,183,916	16,666,395

5 不納欠損

(単位:件、円)

年度	法第15条の7第4項該当のもの (処分停止後3年経過消滅)		法第18条第1項該当のもの(5年消滅時効)				法第15条の7第5項該当のもの (納付(入)義務直ちに消滅等)		計	
	件数	金額	滞納処分停止中のもの		その他のもの		件数	金額	件数	金額
			件数	金額	件数	金額				
昭和40年度	740	4,200,504	186	881,336	115	1,179,212	20	242,614	1,061	6,503,666
昭和41年度	475	3,430,907	240	1,664,575	52	1,246,186	0	71,539	767	6,413,207
昭和42年度	344	3,095,135	252	2,657,427	29	1,134,440	14	4,912,000	639	11,799,002
昭和43年度	486	5,215,932	215	2,771,774	8	1,321,168	12	7,959,956	721	17,268,830
昭和44年度	1,110	9,684,213	117	2,920,483	2	508,928	39	1,766,070	1,268	14,879,694
昭和45年度	630	10,082,501	88	5,106,694	3	2,550,321	17	5,497,888	738	23,237,404
昭和46年度	682	8,513,233	73	2,019,596	5	1,477,335	2	2,133,969	762	14,144,133
昭和47年度	471	7,361,522	75	3,935,445	11	330,717	2	4,837,980	559	16,465,664
昭和48年度	727	13,383,778	170	4,273,558	9	694,567	7	322,666	913	18,674,569
昭和49年度	943	16,439,531	97	4,549,038	12	827,369	3	588,848	1,055	22,404,786
昭和50年度	886	16,126,535	128	4,158,374	1	994,827	0	91,213	1,015	21,370,949
昭和51年度	542	12,005,680	126	3,541,539	13	1,873,838	0	336,226	681	17,757,283
昭和52年度	483	21,566,470	84	4,483,555	22	844,952	10	6,040,138	599	32,935,115
昭和53年度	331	15,191,516	144	5,156,653	41	2,275,218	31	16,527,255	547	39,150,642
昭和54年度	440	17,032,025	172	9,359,553	11	4,811,428	0	1,048,375	623	32,251,381
昭和55年度	733	60,944,499	2	586,185	214	12,870,729	0	2,856,914	949	77,258,327
昭和56年度	803	45,558,501	267	12,593,228	0	6,348,768	0	1,417,026	1,070	65,917,523
昭和57年度	738	36,564,854	300	23,497,460	0	9,502,428	1	4,274,046	1,039	73,838,788
昭和58年度	922	51,088,907	407	24,456,085	0	10,961,715	16	3,834,577	1,345	90,341,284
昭和59年度	803	46,149,704	572	35,947,639	0	19,527,089	28	11,128,891	1,403	112,753,323
昭和60年度	1,631	149,415,376	900	40,550,527	0	23,052,789	0	6,619,875	2,531	219,638,567
昭和61年度	1,448	103,274,282	1,320	47,544,178	0	30,263,680	6	5,547,386	2,774	186,629,526
昭和62年度	1,669	105,575,798	1,417	71,244,751	0	42,176,451	0	4,643,423	3,086	223,640,423
昭和63年度	2,192	97,131,178	1,995	85,216,734	0	45,943,455	1	4,598,706	4,188	232,890,073
平成元年度	2,912	182,038,628	1,920	77,320,939	0	35,153,528	30	5,946,159	4,862	300,459,254
平成2年度	2,680	120,931,663	1,588	92,161,453	0	34,828,697	0	6,421,719	4,268	254,343,532
平成3年度	1,973	173,131,233	1,477	157,325,798	0	29,288,324	0	16,571,606	3,450	376,316,961
平成4年度	2,813	212,367,882	747	114,109,820	0	29,705,997	0	11,782,220	3,560	367,965,919
平成5年度	1,516	211,780,261	547	72,627,968	0	29,471,150	0	5,469,727	2,063	319,349,106
平成6年度	1,562	151,092,093	300	58,124,155	0	34,449,022	3	5,231,333	1,865	248,896,603
平成7年度	1,686	445,046,829	167	65,801,225	0	35,960,640	3	5,245,526	1,856	552,054,220
平成8年度	1,789	181,379,392	744	99,164,901	0	43,596,137	0	25,037,516	2,533	349,177,946
平成9年度	3,034	133,368,145	489	109,275,106	0	60,248,738	0	21,603,314	3,523	324,495,303
平成10年度	1,154	125,043,796	370	97,924,446	0	63,167,596	4	19,317,464	1,528	305,453,302
平成11年度	1,163	111,059,356	428	72,307,211	0	60,493,687	0	9,758,374	1,591	253,618,628
平成12年度	1,301	75,600,431	354	108,424,105	0	66,223,618	0	16,536,369	1,655	266,784,523
平成13年度	928	103,612,973	232	96,774,245	0	59,463,149	27	53,378,894	1,187	313,229,261
平成14年度	748	159,270,497	370	39,730,112	0	140,178,712	5	107,192,689	1,123	446,372,010
平成15年度	1,424	1,307,203,176	360	30,762,514	1	123,463,485	36	65,348,053	1,821	1,526,777,228
平成16年度	685	70,660,659	86	4,422,212	0	19,575,791	0	4,153,132	771	98,811,794
平成17年度	908	84,639,099	331	74,533,271	0	75,781,996	107	555,487,422	1,346	790,441,788
平成18年度	1,423	394,979,224	208	22,088,395	1	111,666,370	17	37,023,216	1,649	565,757,205
平成19年度	842	241,180,757	207	57,933,473	1	71,785,223	3	42,347,603	1,053	413,247,056
平成20年度	634	115,326,556	235	43,837,893	0	55,811,107	49	50,818,399	918	265,793,955
平成21年度	792	185,669,366	207	47,185,943	0	37,026,855	40	55,964,408	1,039	325,846,572
平成22年度	587	151,294,846	122	52,000,943	0	18,190,578	7	43,511,769	716	264,998,136
平成23年度	619	193,252,843	169	62,879,290	1	29,622,387	123	161,639,152	912	447,393,672
平成24年度	581	179,769,370	312	125,873,942	0	101,759,122	9	32,313,615	902	439,716,049
平成25年度	1,111	224,676,136	423	181,731,484	0	85,380,331	41	30,011,836	1,575	521,799,787
平成26年度	714	184,953,281	543	131,040,413	0	85,604,628	45	15,231,357	1,302	416,829,679
平成27年度	347	118,426,199	634	106,327,741	0	64,816,060	42	16,609,385	1,023	306,179,385
平成28年度	444	104,942,302	419	67,168,958	0	43,131,011	53	26,225,738	916	241,468,009
平成29年度	673	101,697,354	437	53,070,341	0	33,907,294	58	46,455,414	1,168	235,130,403
平成30年度	4,453	82,528,717	4,240	78,528,322	3,679	31,864,643	2,864	49,891,253	15,236	242,812,935
令和元年度	4,388	81,966,009	4,553	82,982,636	4,000	36,970,998	2,783	38,916,863	15,724	240,836,506

(注) 1 件数及び金額には税外収入分を含む。
 2 平成29年までは個人県民税は金額のみ含む。

第3章 徵収状況

1 県税の時期別徴収状況(個人県民税を除く)

区分 年度	調 定 額		納 期 内 収 入		納 期 後 収 入			
					差 押 前 収 入			
					直 納 (含徴収猶予及び庁内領収)		出張徴収	
件数	金額	件数	金額	件数	金額	件数	金額	
昭和63年度	1,235,589	166,735,479,125	798,455	139,970,438,121	368,523	23,654,153,196	7,473	347,697,928
平成元年度	1,238,117	172,870,333,432	818,320	143,278,484,403	360,332	26,605,919,489	7,787	306,332,756
平成2年度	1,282,426	190,500,181,217	846,202	156,499,706,246	388,067	31,217,292,452	6,512	270,728,413
平成3年度	1,299,816	197,253,358,088	875,588	163,328,337,029	386,730	31,013,806,343	5,955	229,081,323
平成4年度	1,302,466	186,011,949,664	878,361	151,502,657,299	393,609	32,063,269,032	4,201	190,545,191
平成5年度	1,290,568	179,836,733,311	859,281	144,880,983,508	402,856	32,602,129,985	4,137	147,651,188
平成6年度	1,323,108	190,945,125,354	888,015	151,578,284,824	409,208	37,091,332,179	3,621	140,938,809
平成7年度	1,356,997	196,902,962,335	923,053	156,773,383,558	411,011	38,042,709,088	3,194	118,242,191
平成8年度	1,388,348	199,295,397,819	960,380	159,808,105,417	415,043	38,750,360,461	3,041	105,086,917
平成9年度	1,397,744	200,438,570,978	952,197	160,247,088,270	420,549	38,140,633,180	2,762	98,211,012
平成10年度	1,383,314	209,632,818,566	926,689	170,712,125,234	429,906	36,895,161,823	2,201	93,170,182
平成11年度	1,374,762	193,694,709,274	907,017	153,225,222,991	441,464	37,292,652,848	1,916	66,604,594
平成12年度	1,348,904	200,165,203,548	906,131	162,211,360,885	420,626	34,922,655,818	1,556	127,939,908
平成13年度	1,322,205	192,474,394,328	884,297	154,863,291,161	414,957	33,628,463,819	1,114	40,480,261
平成14年度	1,321,968	168,261,225,443	895,112	131,050,266,830	403,844	32,882,214,779	925	33,266,372
平成15年度	1,309,134	167,195,569,870	889,026	130,544,775,684	399,118	33,018,018,375	706	25,309,150
平成16年度	1,295,918	170,933,142,523	875,326	137,502,329,132	398,950	31,077,162,439	582	21,415,157
平成17年度	1,285,394	177,463,202,837	872,212	143,354,090,212	393,419	32,098,076,578	332	13,639,952
平成18年度	1,257,814	184,776,871,639	865,353	150,703,060,678	374,131	32,060,143,295	262	10,220,711
平成19年度	1,239,047	192,316,701,521	858,584	156,640,019,119	364,397	33,932,368,694	104	3,699,352
平成20年度	1,152,906	180,210,522,166	851,941	153,193,382,859	279,629	25,293,628,630	145	3,879,690
平成21年度	1,121,219	142,117,342,264	798,550	115,339,252,598	299,173	25,006,337,739	60	2,706,790
平成22年度	1,098,640	128,975,431,723	782,495	104,172,407,271	289,185	22,834,348,141	44	1,361,711
平成23年度	1,073,192	125,016,863,751	880,114	106,591,066,656	164,301	16,566,159,091	72	2,184,169
平成24年度	1,113,258	137,440,832,553	847,319	113,519,886,356	239,457	22,276,326,031	171	5,246,712
平成25年度	1,131,103	142,916,687,758	871,192	119,375,969,831	234,362	21,709,458,083	137	4,616,580
平成26年度	1,126,692	152,719,972,829	876,291	129,568,269,589	226,507	21,583,498,544	78	3,519,219
平成27年度	1,142,456	178,803,659,019	899,106	155,300,152,634	220,723	21,898,713,935	70	1,958,724
平成28年度	1,143,681	180,344,153,351	907,786	157,615,247,018	213,700	21,216,658,291	69	2,404,002
平成29年度	1,141,771	180,675,317,045	918,075	158,379,839,998	200,487	20,817,629,077	34	3,879,100
平成30年度	1,133,313	179,565,128,213	920,527	157,460,405,145	189,491	20,330,329,571	26	886,900
令和元年度	1,112,703	175,098,646,703	909,449	154,459,721,111	180,899	18,761,911,238	35	1,440,397

(注) 収入額は、過誤納金未処理額を除く。

(単位:件、円)

納期後収入				収入額計		年度
差押後収入						
直納 (含合庁内領収)		滞納処分収入 (含換価収入)		件数	金額	
件数	金額	件数	金額			
9,575	378,484,094	1,406	68,433,712	1,185,432	164,419,207,051	昭和63年度
9,106	331,240,350	1,918	84,507,532	1,197,463	170,606,484,530	平成元年度
10,272	384,330,758	1,649	84,928,199	1,252,702	188,456,986,068	平成2年度
8,528	336,238,027	1,104	59,366,969	1,277,905	194,966,829,691	平成3年度
7,672	345,447,336	778	48,902,874	1,284,621	184,150,821,732	平成4年度
7,508	325,244,796	913	48,767,143	1,274,695	178,004,776,620	平成5年度
8,012	327,149,556	885	115,073,388	1,309,741	189,252,778,756	平成6年度
7,189	309,548,258	981	83,919,364	1,345,428	195,327,802,459	平成7年度
6,206	287,814,207	979	47,061,840	1,385,649	198,998,428,842	平成8年度
6,365	262,168,200	1,618	79,228,153	1,383,491	198,827,328,815	平成9年度
6,639	325,700,525	2,302	141,651,394	1,367,737	208,167,809,158	平成10年度
6,864	431,256,149	2,727	179,045,667	1,359,988	191,194,782,249	平成11年度
5,060	217,343,337	2,369	140,849,120	1,335,742	197,620,149,068	平成12年度
6,472	334,703,531	2,196	151,520,438	1,309,036	189,018,459,210	平成13年度
6,176	390,859,472	2,249	426,288,716	1,308,306	164,782,896,169	平成14年度
4,716	311,662,907	2,293	124,954,730	1,295,859	164,024,720,846	平成15年度
4,086	346,008,572	2,479	131,609,462	1,281,423	169,078,524,762	平成16年度
3,584	162,210,438	3,297	162,601,720	1,272,844	175,790,618,900	平成17年度
2,762	122,165,600	3,114	165,238,819	1,245,622	183,060,829,103	平成18年度
1,990	108,025,585	2,817	170,914,309	1,227,892	190,855,027,059	平成19年度
2,318	24,613,737	6,105	212,511,140	1,140,138	178,728,016,056	平成20年度
3,093	167,917,903	4,910	235,510,374	1,105,786	140,751,725,404	平成21年度
2,620	149,622,810	3,966	132,236,751	1,078,310	127,289,976,684	平成22年度
153	6,445,835	102	3,586,921	1,044,742	123,169,442,672	平成23年度
1,522	108,588,182	1,893	72,212,624	1,090,362	135,982,259,905	平成24年度
1,563	139,071,209	2,370	86,115,961	1,109,624	141,315,231,664	平成25年度
2,087	122,365,285	2,083	81,955,661	1,107,046	151,359,608,298	平成26年度
2,309	163,298,973	2,565	81,892,116	1,124,773	177,446,016,382	平成27年度
2,222	224,901,206	2,471	83,971,001	1,126,248	179,143,181,518	平成28年度
2,152	146,541,696	3,078	109,630,716	1,123,826	179,457,520,587	平成29年度
2,262	136,089,525	2,798	119,360,705	1,115,104	178,047,071,846	平成30年度
1,598	115,907,812	1,785	78,691,278	1,093,766	173,417,671,836	令和元年度

2 未納繰越額の処理状況(個人県民税を除く)

区分 年度	差押中のもの		徴収猶予中のもの		換価猶予中のもの		交 付 要 求 (参加差押)中のもの	
	金 額	構成比	金 額	構成比	金 額	構成比	金 額	構成比
昭和 63 年度	376,116,056	17.1	14,832,222	0.7	0	0.0	221,933,069	10.1
平成元年度	502,645,429	24.3	58,098,239	2.8	0	0.0	226,296,474	10.9
平成2年度	430,907,799	22.6	145,516,856	7.7	5,536,442	0.3	143,439,375	7.6
平成3年度	522,343,782	25.6	336,111,236	16.4	23,500,100	1.1	132,860,034	6.5
平成4年度	318,261,725	19.5	160,865,971	9.9	30,367,203	1.9	84,621,185	5.2
平成5年度	348,444,769	21.1	161,994,140	9.9	69,879,515	4.2	53,591,678	3.2
平成6年度	379,944,181	23.9	160,244,450	10.1	113,152,675	7.1	64,292,627	4.0
平成7年度	345,214,880	28.5	241,604,795	19.9	0	0.0	57,114,291	4.7
平成8年度	301,537,095	22.8	362,304,867	27.3	0	0.0	71,317,059	5.4
平成9年度	335,765,900	22.0	347,546,793	22.8	0	0.0	79,854,971	5.2
平成10年度	493,754,151	35.8	29,723,935	2.2	0	0.0	53,606,491	3.9
平成11年度	1,468,512,457	60.5	33,455,100	1.4	0	0.0	175,666,487	7.2
平成12年度	426,095,189	17.0	235,901,643	9.4	0	0.0	44,002,970	1.8
平成13年度	1,077,204,140	31.9	231,936,568	6.9	0	0.0	50,602,115	1.5
平成14年度	980,821,080	29.4	229,639,970	6.9	0	0.0	30,764,217	0.9
平成15年度	728,427,838	38.8	104,989,882	5.6	0	0.0	30,716,010	1.6
平成16年度	619,554,230	36.3	90,182,948	5.3	0	0.0	24,567,131	1.4
平成17年度	249,931,492	19.7	83,042,614	6.5	0	0.0	19,339,294	1.5
平成18年度	203,462,861	14.7	310,783,272	22.4	0	0.0	16,266,607	1.2
平成19年度	247,310,891	19.1	329,958,960	25.5	0	0.0	19,473,332	1.5
平成20年度	205,640,909	14.7	256,789,368	18.4	0	0.0	104,595,256	7.5
平成21年度	234,012,718	19.3	65,788,763	5.4	0	0.0	121,134,361	10.0
平成22年度	126,750,765	7.8	281,154,863	17.3	0	0.0	144,023,158	8.8
平成23年度	155,389,008	9.0	205,128,259	11.9	0	0.0	54,875,897	3.2
平成24年度	90,697,927	6.5	112,938,644	8.1	0	0.0	48,082,954	3.4
平成25年度	102,714,401	6.9	109,588,725	7.4	0	0.0	30,444,559	2.1
平成26年度	161,534,665	12.4	119,352,520	9.2	0	0.0	20,207,963	1.6
平成27年度	112,793,447	8.9	40,312,884	3.2	316,236	0.0	80,051,294	6.3
平成28年度	90,192,705	8.0	150,271,576	13.3	13,633,131	1.2	18,536,464	1.7
平成29年度	96,262,105	8.4	101,925,166	8.9	15,835,795	1.4	42,558,545	3.7
平成30年度	341,480,638	24.1	103,741,495	7.3	6,696,348	0.5	58,260,202	4.1
令和元年度	88,437,405	5.6	120,608,948	7.6	1,991,300	0.1	265,056,490	16.8

(単位:円、%)

徴収嘱託中のもの		滞納処分停止中のもの		その他のもの		未納繰越額計
金額	構成比	金額	構成比	金額	構成比	金額
2,425,920	0.1	461,758,323	21.0	1,118,477,173	51.0	2,195,542,763
1,916,450	0.1	592,344,212	28.6	688,645,715	33.3	2,069,946,519
433,420	0.0	640,073,625	33.6	537,321,450	28.2	1,903,228,967
1,114,300	0.1	512,742,054	25.1	515,587,849	25.2	2,044,259,355
215,700	0.0	642,268,347	39.4	392,777,611	24.1	1,629,377,742
215,700	0.0	591,715,698	35.9	422,634,921	25.7	1,648,476,421
329,700	0.1	579,989,223	36.5	290,565,503	18.3	1,588,518,359
215,700	0.0	295,522,623	24.4	272,065,781	22.5	1,211,738,070
234,136	0.0	236,000,989	17.8	353,838,575	26.7	1,325,232,721
215,700	0.0	179,394,338	11.8	580,835,410	38.2	1,523,613,112
215,700	0.0	158,105,784	11.5	641,958,446	46.6	1,377,364,507
207,276	0.0	179,961,650	7.4	570,808,351	23.5	2,428,611,321
207,276	0.0	1,401,694,015	55.8	403,950,020	16.1	2,511,851,113
207,276	0.0	1,468,878,647	43.5	549,358,402	16.3	3,378,187,148
0	0.0	1,432,275,814	42.9	664,814,164	19.9	3,338,315,245
0	0.0	481,304,604	25.6	531,995,816	28.3	1,877,434,150
0	0.0	552,011,885	32.4	419,066,969	24.6	1,705,383,163
0	0.0	563,729,881	44.4	353,830,382	27.9	1,269,873,663
0	0.0	375,828,970	27.1	479,073,983	34.6	1,385,415,693
0	0.0	257,169,141	19.9	440,828,567	34.0	1,294,740,891
0	0.0	290,116,179	20.7	542,056,270	38.7	1,399,197,982
0	0.0	233,086,633	19.3	556,766,857	46.0	1,210,789,332
0	0.0	301,034,257	18.5	776,216,725	47.6	1,629,179,768
0	0.0	243,973,704	14.2	1,060,287,393	61.7	1,719,654,261
0	0.0	252,827,675	18.1	894,090,288	63.9	1,398,637,488
0	0.0	207,831,397	14.0	1,033,913,753	69.6	1,484,492,835
0	0.0	207,687,476	16.0	789,654,384	60.8	1,298,437,008
0	0.0	209,879,112	16.5	828,023,188	65.1	1,271,376,161
0	0.0	215,608,361	19.1	638,425,014	56.7	1,126,667,251
0	0.0	232,074,130	20.3	655,239,591	57.3	1,143,895,332
0	0.0	251,420,402	17.7	656,156,364	46.3	1,417,755,449
0	0.0	286,815,470	18.1	819,331,175	51.8	1,582,240,788

3 差 押 等(個人県民税を除く)

(単位:件、円)

区分 年度	差 押					
	動 産		その他の財産		計	
	件数	金額	件数	金額	件数	金額
昭和63年度	773	48,913,371	9,265	437,338,290	10,038	486,251,661
平成元年度	535	28,381,501	9,195	1,048,066,350	9,730	1,076,447,851
平成2年度	243	22,442,949	10,025	594,733,362	10,268	617,176,311
平成3年度	214	44,918,303	8,844	1,596,036,937	9,058	1,640,955,240
平成4年度	395	15,835,109	10,318	522,960,463	10,713	538,795,572
平成5年度	83	36,852,571	9,622	687,073,935	9,705	723,926,506
平成6年度	104	13,144,869	9,971	1,475,076,752	10,075	1,488,221,621
平成7年度	72	10,576,342	9,687	724,470,391	9,759	735,046,733
平成8年度	58	1,805,609	8,785	572,628,081	8,843	574,433,690
平成9年度	36	1,694,491	11,481	861,826,855	11,517	863,521,346
平成10年度	260	9,693,891	14,648	1,725,693,386	14,908	1,735,387,277
平成11年度	363	698,097,802	16,838	2,886,929,584	17,201	3,585,027,386
平成12年度	468	61,133,317	14,000	1,495,244,671	14,468	1,556,377,988
平成13年度	89	722,060,720	14,841	9,282,926,549	14,930	10,004,987,269
平成14年度	211	231,614,078	12,799	2,067,870,971	13,010	2,299,485,049
平成15年度	21	50,728,768	13,877	5,051,382,308	13,898	5,102,111,076
平成16年度	21	23,611,830	12,223	832,777,869	12,244	856,389,699
平成17年度	18	4,758,804	14,191	990,704,508	14,209	995,463,312
平成18年度	119	31,666,591	13,156	1,258,823,819	13,275	1,290,490,410
平成19年度	12	25,419,579	12,826	1,094,130,907	12,838	1,119,550,486
平成20年度	50	34,290,212	14,905	1,057,938,792	14,955	1,092,229,004
平成21年度	67	32,620,321	16,257	1,459,830,374	16,324	1,492,450,695
平成22年度	71	22,965,359	12,655	694,114,806	12,726	717,080,165
平成23年度	0	0	933	107,030,329	933	107,030,329
平成24年度	7	501,593	5,394	371,578,015	5,401	372,079,608
平成25年度	1	22,000	7,421	597,467,727	7,422	597,489,727
平成26年度	42	7,536,866	8,326	660,447,603	8,368	667,984,469
平成27年度	103	36,659,914	8,947	792,976,558	9,050	829,636,472
平成28年度	24	8,419,327	8,026	494,686,726	8,050	503,106,053
平成29年度	74	2,586,394	9,198	585,662,037	9,272	588,248,431
平成30年度	44	1,701,523	8,302	2,008,584,395	8,346	2,010,285,918
令和元年度	22	2,051,927	4,846	351,281,758	4,868	353,333,685

4 滞納処分の停止(個人県民税を除く)

年度	区分	前年度より繰越 a		当年度停止 b		収入(減額含む) c	
		件数	金額	件数	金額	件数	金額
昭和 63 年度		11,776	409,361,354	3,718	175,777,049	31	1,170,549
平成 元 年度		11,244	461,758,323	4,162	326,344,910	40	1,594,838
平成 2 年度		10,503	592,344,212	2,315	189,476,588	33	1,726,243
平成 3 年度		8,516	640,073,625	2,133	115,131,251	12	173,660
平成 4 年度		7,186	512,742,054	1,998	361,663,343	6	253,760
平成 5 年度		5,616	642,268,347	892	133,520,334	10	553,213
平成 6 年度		4,434	591,715,698	1,113	92,538,248	10	386,284
平成 7 年度		3,671	579,989,223	639	79,181,506	6	226,300
平成 8 年度		2,448	295,522,623	646	78,720,805	0	38,798
平成 9 年度		2,200	236,000,989	499	31,103,500	1	81,100
平成 10 年度		1,605	179,394,338	603	66,721,547	6	345,289
平成 11 年度		1,515	158,105,784	724	93,319,641	3	148,071
平成 12 年度		1,634	179,961,650	882	1,256,975,411	16	2,016,660
平成 13 年度		1,980	1,401,694,015	1,382	145,285,605	11	353,003
平成 14 年度		2,675	1,468,844,647	897	105,042,956	15	1,580,880
平成 15 年度		2,857	1,432,275,814	727	343,774,680	23	1,272,816
平成 16 年度		2,629	481,304,604	772	224,103,036	13	290,146
平成 17 年度		2,102	552,011,885	618	423,695,553	15	9,098,327
平成 18 年度		2,025	563,729,881	752	143,889,903	12	723,365
平成 19 年度		1,946	375,828,970	432	50,051,102	25	1,513,172
平成 20 年度		1,604	257,169,141	654	119,995,858	10	330,166
平成 21 年度		1,599	290,116,179	854	99,863,842	23	981,500
平成 22 年度		1,744	233,086,633	1,227	126,129,192	33	1,535,902
平成 23 年度		2,516	301,034,257	1,128	73,117,535	51	2,351,820
平成 24 年度		2,897	243,973,704	627	77,975,144	62	3,169,481
平成 25 年度		2,635	252,827,675	981	79,713,366	35	2,714,528
平成 26 年度		2,140	207,831,397	1,218	78,372,996	10	11,295,694
平成 27 年度		2,205	207,687,476	1,362	90,395,768	25	887,968
平成 28 年度		2,642	209,879,112	1,077	81,979,421	17	604,893
平成 29 年度		2,850	215,608,361	1,377	93,053,848	22	1,000,760
平成 30 年度		3,122	232,074,130	1,576	122,699,656	29	1,533,668
令和 元 年度		3,305	251,420,402	1,540	128,091,885	42	2,089,482

(単位:件、円)

取消 d		欠損 e		現在 a+b-c-d-e		年度
件数	金額	件数	金額	件数	金額	
31	1,480,220	4,188	120,729,311	11,244	461,758,323	昭和63年度
1	261,800	4,862	193,902,383	10,503	592,344,212	平成元年度
1	54,750	4,268	139,966,182	8,516	640,073,625	平成2年度
1	20,120	3,450	242,269,042	7,186	512,742,054	平成3年度
2	133,100	3,560	231,750,190	5,616	642,268,347	平成4年度
1	39,500	2,063	183,480,270	4,434	591,715,698	平成5年度
1	50,200	1,865	103,828,239	3,671	579,989,223	平成6年度
0	0	1,856	363,421,806	2,448	295,522,623	平成7年度
0	0	894	138,203,641	2,200	236,000,989	平成8年度
0	0	1,093	87,629,051	1,605	179,394,338	平成9年度
1	19,911	686	87,644,901	1,515	158,105,784	平成10年度
0	0	602	71,315,704	1,634	179,961,650	平成11年度
1	23,019	519	33,203,367	1,980	1,401,694,015	平成12年度
0	0	676	77,747,970	2,675	1,468,878,647	平成13年度
1	16,880	699	140,014,029	2,857	1,432,275,814	平成14年度
2	58,200	930	1,293,414,874	2,629	481,304,604	平成15年度
13	3,871,011	1,273	149,234,598	2,102	552,011,885	平成16年度
3	168,956	747	402,710,274	2,025	563,729,881	平成17年度
10	521,006	809	330,546,443	1,946	375,828,970	平成18年度
9	298,688	740	166,899,071	1,604	257,169,141	平成19年度
13	3,410,526	636	83,308,128	1,599	290,116,179	平成20年度
25	1,084,360	661	154,827,528	1,744	233,086,633	平成21年度
10	370,395	412	56,275,271	2,516	301,034,257	平成22年度
10	239,602	686	127,586,666	2,897	243,973,704	平成23年度
103	6,016,532	724	59,935,160	2,635	252,827,675	平成24年度
123	5,031,857	1,318	116,963,259	2,140	207,831,397	平成25年度
52	5,293,700	1,091	61,927,523	2,205	207,687,476	平成26年度
26	1,049,688	874	86,266,476	2,642	209,879,112	平成27年度
36	1,340,697	816	74,304,582	2,850	215,608,361	平成28年度
53	1,686,193	1,030	73,901,126	3,122	232,074,130	平成29年度
40	1,518,798	1,324	100,300,918	3,305	251,420,402	平成30年度
53	1,873,256	1,179	88,734,079	3,571	286,815,470	令和元年度

第4章 その他

1 県税の変遷

税目	年度	昭和21年度	昭和22年度	昭和23年度	昭和24年度	昭和25年度
地 租 附 加 税	本税額の 200/100		地租土地賃貸価格 144/100～43.2/100	100/100	250/100	
家屋税附加税	本税額の 200/100		家屋税賃貸価格 25.5/100	125/100	250/100	
営業税附加税	本税額の 200/100		営業税利益 7.5/100			
鉱区税附加税	本税額の 10/100		1,000坪 2円～4円	鉱区税10円～20円	15円～30円	30円～60円
県民税法人	1法人 60円		540円	540円	700円	
県民税個人	1戸 60円		540円	540円	700円	
船 舶 税	1トシ 5円～1円50銭		1種 1トシ 5円～15円 2種 取得価格 25/1,000	60円～100円 5/100	60円～100円 5/100	
自 動 車 税	1両 40円～200円		1種 1両 100円～650円 2種 取得価格 25/1,000	1台 600円～3,500円 5/100	600円～3,500円 5/100	500円～14,200円
電 柱 税	1本(1基) 1円50銭～15円		5円～47円	11円～108円	11円～108円	
軌 道 税			1メートル 1円	3円	3円	
不動産取得税	価格の 25/1,000		25/1,000	10/100	10/100	
漁業権税 1種	漁業権1権利 3円～10円		20円～120円	20円～120円	200円～1,000円	評定賃貸料
漁業権税 2種	1件 5円～30円		第1種定額 120/100	120/100	100/100	10/100
狩 猟 者 税	狩猟免許税 20/100		50/100	狩猟免許件数 500円～2,400円	1,800円	3,600円
芸 妓 税	芸妓酌婦1人 4円～20円		4円～20円			
電話加入権税 1種	1件 30円～50円		90円～250円	57円～1,000円	電話税 1ヶ 57円～1,000円	
電話加入権税 2種	取得1件 50円		150円	600円	加入 300円	
木 材 引 取 税	1石 3円		3円	木材引取税 4/100	4/100	
牛 馬 税	1頭 10円		10円	家畜税 1頭 15円～75円	15円～75円	50円～150円
入 湯 税	1人1泊 25銭～50銭		1円～3円	1円50銭～10円	1円50銭～10円	
地 租 税	本税 10/100		3.2/100	2.3/100	4/100	
家 屋 税 割	本税 10/100		3.2/100	2.3/100	4/100	
営 業 税 割	本税 10/100		3.2/100	5.7/100	事業税割 4/100	
特別所得税割					特別所得税割 4/100	
遊 興 税			料理花代	10/100～75/100	遊興飲食税 10/100～75/100	40/100～100/100
ラ ジ オ 税			1個 2円50銭～5円	2円50銭～5円		
原 動 機 税			1馬力 1円50銭～5円	15円～30円	15円～30円	
果 樹 税			1本 5円～10円 収穫高 知事の定めた額	3円～8円 1貫 1円50銭～2円50銭 1反 80円～140円	3円～8円 1円50銭～2円50銭 80円～140円	3円～8円 1円50銭～2円50銭
事 業 税				法人所得 5/100～7.5/100 個人所得 5/100～7.5/100 (免税点) 4,800円	所得 5.7/100～8.6/100 収入金額 1.15/100 (免税点) 4,800円	法人所得 8/100～12/100 収入金額 2.4/100 (免税点) 25,000円
特 別 所 得 税				4/100～5/100 (免税点) 4,800円	4.6/100～5.7/100 (免税点) 4,800円	6.4/100～8/100 (免税点) 4,800円
鉱 産 税				販売価格 4/1,000	4/1,000	
入 湯 税				料金 20/100～50/100	20/100～50/100	40/100～100/100
酒 消 費 税				小売価格 2.5/100	2.5/100	
電 気 ガ ス 税				料金 1キロワット72円	5/100	
ミ シ ン 税				1台 100円～130円	100円～130円	

税目	年度	昭和31年度	昭和32年度	昭和33年度	昭和34年度	昭和35年度
県民税	法人	均等割 600円	600円	600円	600円	600円
	個人	法人税割 5.4/100 均等割 100円 所得割 5.5/100	5.4/100 100円 6/100	5.4/100 100円 7.5/100	5.4/100 100円 8/100	5.4/100 100円 8/100
事業税	法人	収入金課税法人 1.5/100 特別法人所得 8/100 その他の法人 10/100～12/100	1.5/100 8/100 10/100～12/100	1.5/100 8/100 10/100～12/100	1.5/100 7/100～8/100 7/100～12/100	1.5/100 7/100～8/100 7/100～12/100
	個人	3以上の都道府県 で営業した出資額 500万円以上の法人 12/100	12/100	12/100	12/100	12/100
	価値	第1種事業 8/100 第2種事業 6/100 第3種事業 4/100 基礎控除 12万円	6/100～8/100 6/100 4/100 12万円	6/100～8/100 6/100 4/100 12万円	6/100～8/100 6/100 4/100 20万円	6/100～8/100 6/100 4/100 20万円
	取得価格	3/100	3/100	3/100	3/100	3/100
不動産取得税	控除額	新築住宅特別控除 100万円 住宅土地 60万円 免税点 1万円～10万円	100万円 60万円 1万円～10万円	100万円 60万円 1万円～10万円	100万円 60万円 1万円～10万円	100万円 60万円 1万円～10万円
	小売価格	8/100	8/100	8/100	8/100	8/100
県たばこ消費税	利用料金	舞踏場等 50/100 その他 10/100～30/100	50/100 10/100～30/100	50/100 10/100～30/100	50/100 10/100～30/100	50/100 10/100～30/100
	利用物件	パチンコ等 1台30円～400円	パチンコ等 1台30円～400円 ゴルフ場 1回200円	20円～310円 200円	20円～310円 200円	20円～310円 100円～300円 ゴルフ練習場 1回30円
遊興飲食税	花代	30/100	15/100	15/100	15/100	15/100
	料店等飲食	15/100 旅館宿泊 5/100～10/100 基礎控除 500円 飲食店飲食 5/100 免税点 100円以下	料店等飲食 15/100 免税点 1人1回の料金 300円以下 1品の価格 150円以下 旅館宿泊 10/100 基礎控除 500円 免税点 1人1回の料金 800円以下	料店等飲食 15/100 免税点 1人1回の料金 300円以下 1品の価格 150円以下 旅館宿泊 10/100 基礎控除 500円 免税点 1人1回の料金 800円以下	料店等飲食 15/100 免税点 1人1回の料金 300円以下 1品の価格 150円以下 旅館宿泊 10/100 基礎控除 500円 免税点 1人1回の料金 800円以下	料店等飲食 15/100 免税点 1人1回の料金 300円以下 1品の価格 150円以下 旅館宿泊 10/100 基礎控除 500円 免税点 1人1回の料金 800円以下
自動車税	乗用車	7,500円～60,000円	7,500円～60,000円	7,500円～60,000円	7,500円～60,000円	7,500円～60,000円
	トラック	4,000円～32,000円	4,000円～60,000円	4,000円～60,000円	4,000円～60,000円	4,000円～60,000円
	バス	9,000円～40,000円	18,000円～45,000円	18,000円～45,000円	18,000円～45,000円	18,000円～45,000円
	三輪小型自動車	2,700円～5,000円	2,700円～10,000円	2,700円～10,000円	2,700円～10,000円	2,700円～10,000円
	二輪小型自動車	2,500円～3,000円	2,500円～3,000円	2,500円～3,000円	2,500円～3,000円	2,500円～3,000円
	軽自動車	1,500円～3,000円 その他 6,000円～17,000円 (積雪地の減額)	1,500円～3,000円 6,000円～17,000円	1,500円～3,000円 6,000円～17,000円	6,000円～17,000円	6,000円～17,000円
鉱区税	試掘権1千坪	30円	30円	30円	90円	90円
	採掘権1千坪	60円	60円	60円	180円	180円
	砂鉱権1千坪	30円	30円	30円	砂鉱権 河床1,000メートル 270円 100アール90円	270円 90円
狩猟者税	1件 1,800円～3,600円	1,800円～3,600円	900円～3,600円	900円～3,600円	900円～3,600円	
固定資産税	価格 1.4/100	1.4/100	1.4/100	1.4/100	1.4/100	
果樹税	1本 8円～30円					
家畜税	1頭 30円～150円	30円～150円				
軽油引取税	1kl 6,000円	8,000円	8,000円	10,400円	10,400円	

税目	年度	昭和36年度	昭和37年度	昭和38年度	昭和39年度	昭和40年度
県民税	均等割	600円	600円	600円	600円	600円
	法人税割	5.4/100	5.4/100	5.4/100	5.4/100	5.4/100
個人所得割	均等割	100円	100円	100円	100円	100円
	所得割	8/100	2/100・4/100	2/100・4/100	2/100・4/100	2/100・4/100
事業税	収入金課税法人	1.5/100	1.5/100	1.5/100	1.5/100	1.5/100
	特別法人所得	7/100～8/100	6/100～8/100	6/100～8/100	6/100～8/100	6/100～8/100
	その他の法人	7/100～12/100	6/100～12/100	6/100～12/100	6/100～12/100	6/100～12/100
	3以上の都道府県において事務所又は事業所を設けて事業を行う法人で資本(又は出資)金額が1,000万円以上	8/100～12/100	8/100～12/100	8/100～12/100	8/100～12/100	8/100～12/100
	第1種事業	6/100～8/100	5/100	5/100	5/100	5/100
第2種事業	6/100	4/100	4/100	4/100	4/100	
	第3種事業	4/100	3/100～5/100	3/100～5/100	3/100～5/100	3/100～5/100
事業主控除	20万円	20万円	20万円	22万円	24万円	
不動産取得税	取得価格	3/100	3/100	3/100	3/100	3/100
	控除額	新築住宅特例控除 100万円 住宅土地 60万円 免税点 1万円～10万円	100万円 60万円 1万円～10万円	100万円 60万円 1万円～10万円	150万円 150万円か床面積の2倍の価格(200平方メートルを限度とする) 5万円～15万円	150万円 左同 5万円～15万円
県たばこ消費税	小売価格	本数×定率				
娯楽施設利用税	利用料金	8/100	9/100	9/100	9/100	9/100
	利用物件	舞踏場等 15/100 その他 30/100	10/100 30/100	10/100 30/100	10/100 30/100	10/100 30/100
料理飲食等消費税	パチンコ	20円～310円	20円～310円	20円～310円	20円～310円	20円～310円
	ゴルフ場1回	100円～600円	100円～600円	100円～600円	100円～600円	100円～600円
自動車税	乗用車	7,500円～60,000円	6,000円～60,000円	6,000円～60,000円	6,000円～60,000円	6,000円～90,000円
	トラック	5,000円～24,000円	5,000円～24,000円	5,000円～24,000円	5,000円～24,000円	5,000円～24,000円
鉱区税	バス	11,000円～50,000円	11,000円～50,000円	11,000円～50,000円	11,000円～50,000円	11,000円～50,000円
	三輪小型自動車	3,200円～6,000円	3,200円～6,000円	3,200円～6,000円	3,200円～6,000円	3,200円～6,000円
狩猟者税	試掘権100アール	90円	90円	90円	90円	90円
	探掘権100アール	180円	180円	180円	180円	180円
固定資産税	砂鉱権	270円	270円	270円	270円	270円
	河床1,000メートル	90円	90円	90円	90円	90円
果樹税	900円～3,600円	900円～3,600円	450円～1,500円	450円～1,500円	450円～1,500円	
家畜税	1.4/100	1.4/100	1.4/100	1.4/100	1.4/100	
軽油引取税	12,500円	12,500円	12,500円	15,000円	15,000円	
入猟税			350円～1,000円	350円～1,000円	350円～1,000円	

税目	年度	昭和41年度	昭和42年度	昭和43年度	昭和44年度	昭和45年度	昭和46年度
県民税	(法人)均等割	600円	600円～1,000円	600円～1,000円	600円～1,000円	600円～1,000円	600円～1,000円
	法人税割	5.8/100	5.8/100	5.8/100	5.8/100	5.8/100	5.8/100
	(個人)均等割	100円	100円	100円	100円	100円	101円
	所得割	2/100・4/100	2/100・4/100	2/100・4/100	2/100・4/100	2/100・4/100	2/100・4/100
事業税	(法人)収入金課税法人	1.5/100	1.5/100	1.5/100	1.5/100	1.5/100	1.5/100
	特別法人所得	6/100～8/100	6/100～8/100	6/100～8/100	6/100～8/100	6/100～8/100	6/100～8/100
	その他の法人	6/100～12/100	6/100～12/100	6/100～12/100	6/100～12/100	6/100～12/100	6/100～12/101
	3以上の都道府県において事務所又は事業所を設けて事業を行う法人で資本(又は出資)金額が1,000万円以上	左同	左同	左同	左同	左同	左同
	8/100～12/100	8/100～12/100	8/100～12/100	8/100～12/100	8/100～12/100	8/100～12/101	
	(個人)第1種事業	5/100	5/100	5/100	5/100	5/100	5/100
	第2種事業	4/100	4/100	4/100	4/100	4/100	4/100
	第3種事業	3/100～5/100	3/100～5/100	3/100～5/100	3/100～5/100	3/100～5/100	3/100～5/100
	事業主控除	25万円	27万円	27万円	27万円	32万円	36万円
	不動産取得税	取得価格	3/100	3/100	3/100	3/100	3/100
控除額			150万円	150万円	150万円	150万円	150万円
新築住宅特例控除			左同	左同	左同	左同	左同
住宅地 150万円か床面積の2倍の価格(200平方メートルを限度とする)							
免税点	5万円～15万円	5万円～15万円	5万円～15万円	5万円～15万円	5万円～15万円	5万円～15万円	
県たばこ税	本数×定率	10.3/100	10.3/100	10.3/100	10.3/100	10.3/100	10.3/100
娯楽施設利用税	利用料金						
	舞踏場等	10/100	10/100	10/100	10/100	10/100	10/100
娯楽施設利用税	その他	30/100	30/100	30/100	30/100	30/100	30/100
	利用物件						
	パチンコ等1台		20円～310円	20円～310円	20円～310円	20円～310円	20円～310円
	ゴルフ場1回	150円～900円	150円～900円	150円～900円	150円～900円	150円～900円	150円～800円
ゴルフ練習場1回	30円	30円	30円	30円	30円	30円	
料理飲食等消費税	3,000円を超えるもの	15/100	15/100	15/100			
	3,000円以下のもの	10/100	10/100	10/100	10/100	10/100	10/100
	旅館宿泊	10/100	10/100	10/100	10/100	10/100	10/100
	”(基礎控除)	800円	800円	800円	800円	800円	1,000円
	”(免税点)	1,200円	1,200円	1,200円	1,600円	1,600円	1,800円
	飲食店(免税点)	600円	600円	600円	800円	800円	800円
自動車税	乗用車	6,000円～90,000円	6,000円～60,000円	6,000円～60,000円	6,000円～60,000円	6,000円～90,000円	6,000円～90,000円
	トラック	5,000円～24,000円	5,000円～24,000円	5,000円～24,000円	5,000円～24,000円	5,000円～24,000円	5,000円～24,000円
	8トンを超えるもの	左同	左同	左同	左同	左同	左同
	1トン増すごとに						
	24,000円に4,000円を加算した額						
	バス	11,500円～75,000円	11,500円～75,000円	11,500円～75,000円	11,500円～75,000円	11,500円～75,000円	11,500円～75,000円
鉱区税	三輪小型自動車	3,200円～9,000円	3,200円～9,000円	3,200円～9,000円	3,200円～9,000円	3,200円～9,000円	3,200円～9,000円
	その他	6,000円～17,000円	6,000円～17,000円	6,000円～17,000円	6,000円～17,000円	6,000円～17,000円	6,000円～17,001円
	試験100アール (※石油可燃性ガス 鉱区は2/3)	90円	90円	90円	90円	90円	90円
	採掘	180円	180円	180円	180円	180円	180円
砂鉱	90円	90円	90円	90円	90円	90円	
狩猟免許税	450円～1,500円	450円～1,500円	450円～1,500円	450円～1,500円	450円～1,500円	1,500円～4,500円	
固定資産税	1.4/100	1.4/100	1.4/100	1.4/100	1.4/100	1.4/100	
自動車取得税	3/100		3/100	3/100	3/100	3/100	
軽油引取税	1klにつき 15,000円	15,000円	15,000円	15,000円	15,000円	15,000円	
入猟税	350円～1,000円	350円～1,000円	350円～1,000円	350円～1,000円	350円～1,000円	350円～1,000円	

税目	年度	昭和47年度	昭和48年度	昭和49年度	昭和50年度	昭和51年度	昭和52年度
県民税	(法人)均等割	600円～1,000円	600円～1,000円	600円～1,000円	600円～1,000円	1,800円～6,000円	2,000円～20,000円
	法人税割	5.6/100	5.6/100	5.2/100 (49.5.1から)	5.2/100	5.2/100	5.2/100
事業税	(個人)均等割	100円	100円	100円	100円	300円	300円
	所得割	2/100・4/100	2/100・4/100	2/100・4/100	2/100・4/100	2/100・4/100	2/100・4/100
不動産取得税	(法人)収入金課税法人	1.5/100	1.5/100	1.5/100	1.5/100	1.5/100	1.5/100
	特別法人所得	6/100～8/100	6/100～8/100	6/100～8/100	6/100～8/100	6/100～8/100	6/100～8/100
	その他の法人	6/100～12/100	6/100～12/100	6/100～9/100	6/100～9/100	6/100～9/100	6/100～9/100
	3以上の都道府県において事務所又は事業所を設けて事業を行う法人で資本(又は出資)金額が1,000万円以上	8/100～12/100	8/100～12/100	8/100～12/100	8/100～12/100	8/100～12/100	8/100～12/100
	(個人)第1種事業	5/100	5/100	5/100	5/100	5/100	5/100
	第2種事業	4/100	4/100	4/100	4/100	4/100	4/100
	第3種事業	3/100～5/100	3/100～5/100	3/100～5/100	3/100～5/100	3/100～5/100	3/100～5/100
	事業主控除	60万円	80万円	150万円	180万円	200万円	220万円
	取得価格	3/100	3/100	3/100	3/100	3/100	3/100
	控除額 新築住宅特例控除 150万円 住宅土地 150万円が床面積の2倍の価格(200平方メートルを限度とする)	230万円	230万円	230万円	230万円	350万円	350万円
免税点	5万円～15万円	10万円～23万円	10万円～23万円	10万円～23万円	10万円～23万円	10万円～23万円	
県たばこ消費税	本数×定率 10.3/100	10.3/100	10.3/100	10.3/100	10.3/100	10.3/100	
娯楽施設利用税	利用料金 舞踏場等 その他 10/100	10/100	10/100	10/100	10/100	10/100	10/100
	利用物件 パチンコ等1台 20円～310円	20円～310円	20円～310円	20円～310円	20円～310円	20円～310円	30円～500円
	ゴルフ場1回 150円～800円	200円～1,000円	200円～1,000円	100円～1,000円	100円～1,000円	400円～1,500円	
	ゴルフ練習場1回 30円	30円	30円	30円	30円	30円～90円	
	ボーリング場 1レーン 2,000円～53,700円 まじやん場1卓 200円～1,100円	2,000円～53,700円	1,500円～53,700円	1,500円～53,700円	1,500円～53,700円	1,500円～53,700円	1,500円～53,700円
料理飲食等消費税	料理店・キャバレー・ カフェ・バー・飲食 店等	10/100	10/100	10/100	10/100	10/100	10/100
	旅館宿泊	10/100	10/100	10/100	10/100	10/100	10/100
	”(基礎控除) 1,000円	1,000円	1,500円	1,500円	1,500円	1,500円	
	”(免税点) 1,800円 飲食店(免税点) 900円	2,400円	2,400円	3,400円	3,400円	4,000円	
自動車税	乗用車	6,000円～90,000円	6,000円～60,000円	6,000円～60,000円	6,000円～60,000円	7,000円～117,000円	7,000円～117,000円
	トラック	5,000円～24,000円	5,000円～24,000円	5,000円～24,000円	5,000円～24,000円	5,000円～32,000円	6,000円～32,000円
	8トンを超えるもの 1トン増すごとに 4,000円～5,000円 を加算した額	左 同	左 同	左 同	左 同	左 同	左 同
	バス	11,500円～50,000円	11,500円～50,000円	11,500円～50,000円	11,500円～50,000円	11,500円～65,000円	11,500円～65,000円
	三輪小型自動車 3,200円～9,000円 その他 6,000円～17,000円	3,200円～9,000円	3,200円～9,000円	3,200円～9,000円	3,200円～9,000円	3,700円～5,000円	3,700円～5,000円
鉱区税	試掘100アール (※石油可燃性ガス 鉱区は2/3)	90円	90円	90円	90円	90円	180円
	採掘 ”	180円	180円	180円	180円	180円	360円
	砂鉱 ”	90円	90円	90円	90円	90円	180円
狩猟免許税	1,500円～4,500円	1,500円～4,500円	1,500円～4,500円	1,500円～4,500円	1,500円～4,500円	3,000円～9,000円	
固定資産税	1.4/100	1.4/100	1.4/100	1.4/100	1.4/100	1.4/100	
自動車取得税	自動車の取得価格	3/100	3/100	3/100	3/100	3/100	3/100
	免税点 15万円	15万円	15万円	15万円	15万円	15万円	15万円
軽油引取税	1kℓにつき	15,000円	15,000円	15,000円	15,000円	19,500円	19,500円
		15,000円	15,000円	15,000円	15,000円	(51.4.1～54.5.31 までの暫定措置)	左 同
入猟税	1,000円～3,000円	1,000円～3,000円	1,000円～3,000円	1,000円～3,000円	1,000円～3,000円	2,000円～6,000円	

税目	年度	昭和53年度	昭和54年度	昭和55年度	昭和56年度	昭和57年度	昭和58年度	
県民税	(法人)均等割 2,000円～200,000円 法人税割 5.2/100	2,000円～200,000円 5.2/100	2,000円～200,000円 5.2/100	2,000円～200,000円 5.2/100	2,000円～200,000円 5.0/100	2,000円～200,000円 6.0/100(5.0/100)	4,000円～300,000円 6.0/100(5.0/100)	
	(個人)均等割 所得割 300円 2/100-4/100	300円 2/100-4/100	300円 2/100-4/100	500円 2/100-4/100	500円 2/100-4/100	500円 2/100-4/100	500円 2/100-4/100	
事業税	(法人)収入金課税法人 1.5/100 特別法人所得 6/100～8/100 その他の法人 6/100～12/100 ～12/100 3以上の都道府県に おいて事務所又は 事業所を設けて事業 を行う法人で資本 (又は出資)金額が 1,000万円以上 8/100～12/100	1.5/100 6/100～8/100 6/100～12/100 ～12/100	1.5/100 6/100～8/100 6/100～12/100 ～12/100	1.5/100 6/100～8/100 6/100～9/100 ～12/100	1.5/100 6/100～8/100 6/100～9/100 ～12/100	1.5/100 6/100～8/100 6/100～9/100 ～12/100	1.5/100 6/100～8/100 6/100～9/100 ～12/100	1.5/100 6/100～8/100 6/100～9/100 ～12/100
	(個人)第1種事業 5/100 第2種事業 4/100 第3種事業 3/100～5/100 事業主控除 220万円	5/100 4/100 3/100～5/100	5/100 4/100 3/100～5/100	5/100 4/100 3/100～5/100	5/100 4/100 3/100～5/100	5/100 4/100 3/100～5/100	5/100 4/100 3/100～5/100	5/100 4/100 3/100～5/100
不動産取得税	取得価格 3/100 控除額 新築住宅特別控除 350万円 住宅土地 150万円か床面積 の2倍の価格(200 平方メートルを限度とする)	3/100 350万円 左同	3/100 350万円 左同	3/100 350万円 左同	4/100 住宅については3/100 56.71～61.6.30まで の取得に限る 420万円 左同	4/100 左同 420万円 左同	4/100 左同 420万円 左同	
	免税点 10万円～23万円	10万円～23万円	10万円～23万円	10万円～23万円	10万円～23万円	10万円～23万円	10万円～23万円	
県たばこ消費税	本数×定率 10.3/100	10.3/100	10.3/100	10.3/100	10.3/100	10.3/100	10.3/100	
娯楽施設利用税	利用料金 舞踏場等 その他 10/100 利用物件 パチンコ等1台 30円～500円 ゴルフ場1回 400円～1,500円 ゴルフ練習場1回 30円～90円 ボーリング場 1レーン 1,500円～53,700円 まあじやん場1卓 200円～1,500円	10/100 400円～1,500円 30円～90円	10/100 400円～1,500円 30円～90円	10/100 30円～500円 400円～1,500円 30円～90円	10/100 30円～500円 400円～1,500円 30円～90円	10/100 30円～500円 400円～1,500円 30円～90円	10/100 30円～500円 400円～1,500円 30円～90円	10/100 40円～500円 400円～1,650円 40円～100円
	1,500円～53,700円 まあじやん場1卓 200円～1,500円	1,500円～53,700円 200円～1,500円	1,500円～53,700円 200円～1,500円	1,500円～53,700円 200円～1,500円	1,500円～53,700円 200円～1,500円	1,500円～53,700円 200円～1,500円	1,500円～53,700円 200円～1,500円	
料理飲食等消費税	料理店・キャバレー・ カフェ・バー・飲食 店等 10/100 旅館宿泊 10/100 " (基礎控除) 2,000円 " (免税点) 4,000円 飲食店(免税点) 2,000円	10/100 10/100 2,000円 4,000円 2,000円	10/100 10/100 2,000円 4,000円 2,000円	10/100 10/100 2,000円 4,000円 2,000円	10/100 10/100 2,000円 4,000円 2,000円	10/100 10/100 2,000円 4,000円 2,500円 (58.1.1から)	10/100 10/100 2,500円 5,000円 2,500円	
	乗用車 7,000円～117,000円 トラック 6,000円～32,000円 1トンを超えるもの 1トン増すごとに 3,600円～5,000円 を加算した額 バス 11,500円～65,000円 三輪小型自動車 3,700円～5,000円	7,000円～129,000円 6,000円～35,000円 左同 3,600円～5,000円	7,000円～129,000円 6,000円～35,000円 左同 3,600円～5,000円	7,000円～129,000円 6,000円～35,000円 左同 3,600円～5,000円	7,000円～129,000円 6,000円～35,000円 左同 3,600円～5,000円	7,000円～129,000円 6,000円～35,000円 左同 3,600円～5,000円	7,000円～129,000円 6,000円～35,000円 左同 3,600円～5,000円	
鉱区税	試験100アル (※石油可燃性ガス 鉱区は2/3)	180円	180円	180円	180円	180円	200円	
	採掘 砂鉱	360円 180円	360円 180円	360円 180円	360円 180円	360円 180円	400円 200円	
狩猟者登録税	3,000円～9,000円	3,000円～9,000円	3,000円～9,000円	3,000円～9,000円	3,000円～9,000円	3,000円～9,000円	3,300円～10,000円	
固定資産税	1.4/100	1.4/100	1.4/100	1.4/100	1.4/100	1.4/100	1.4/100	
自動車取得税	自動車の取得価格 3/100 軽自動車以外の 自家用車 (49.4.1～53.3.31の 取得車) 5/100 免税点 15万円 (49.4.1～53.3.31の 取得車) 30万円	3/100 左同 5/100 15万円 左同 30万円	3/100 左同 5/100 15万円 左同 30万円	3/100 軽自動車以外の 自家用車 (49.4.1～58.3.31の 取得車) 5/100 15万円 (49.4.1～58.3.31の 取得車) 30万円	3/100 左同 5/100 15万円 左同 30万円	3/100 左同 5/100 15万円 左同 30万円	3/100 軽自動車以外の 自家用車 (49.4.1～60.3.31の 取得車) 5/100 15万円 (49.4.1～60.3.31の 取得車) 30万円	
	1klにつき 19,500円 (51.4.1～54.5.31 までの暫定措置)	1klにつき 24,300円 (但し54.6.1～60.3.31 までの暫定措置)	24,300円 左同	24,300円 左同	24,300円 左同	24,300円 左同	24,300円 左同	
入猟税	2,000円～6,000円	2,000円～6,000円	2,000円～6,000円	2,000円～6,000円	2,000円～6,000円	2,000円～6,000円	2,200円～6,500円	
核燃料税	5%	5%	5%	5%	5%	5%	7%	

税目	年度	昭和59年度	昭和60年度	昭和61年度	昭和62年度	昭和63年度
県民税	(法人)均等割	10,000円～750,000円	10,000円～750,000円	10,000円～750,000円	10,000円～750,000円	10,000円～750,000円
	法人税割	6.0/100(5.0/100)	6.0/100(5.0/100)	6.0/100(5.0/100)	6.0/100(5.0/100)	6.0/100(5.0/100)
	(個人)均等割	500円	700円	700円	700円	700円
	所得割	2/100・4/100	2/100・4/100	2/100・4/100	2/100・4/100	2/100・3/100・4/100 県民税利子割(新設) 5/100
事業税	(法人)収入金課税法人	1.5/100	1.5/100	1.5/100	1.5/100	1.5/100
	特別法人所得	6/100～8/100	6/100～8/100	6/100～8/100	6/100～8/100	6/100～8/100
	その他の法人	6/100～12/100	6/100～12/100	～12/100	6/100～9/100	6/100～9/100
	3以上の都道府県において事務所又は事業所を設けて事業を行う法人で資本(又は出資)金額が1,000万円以上	8/100～12/100	8/100～12/100	8/100～12/100	8/100～12/100	8/100～12/100
	(個人)第1種事業	5/100	5/100	5/100	5/100	5/100
	第2種事業	4/100	4/100	4/100	4/100	4/100
	第3種事業	3/100～5/100	3/100～5/100	3/100～5/100	3/100～5/100	3/100～5/100
	事業主控除	220万円	240万円	240万円	240万円	240万円
	取得価格	4/100	4/100	4/100	4/100	4/100
	住宅については3/100	56.7.1～64.6.30までの取得に限る	住宅については3/100	56.7.1～64.6.30までの取得に限る	住宅については3/100	56.7.1～64.6.30までの取得に限る
420万円	450万円	450万円	450万円	450万円		
住宅土地	住宅土地	住宅土地	住宅土地	住宅土地		
150万円か床面積の2倍の価格(200平方メートルを限度とする)	左 同	左 同	左 同	左 同		
免税点	10万円～23万円	10万円～23万円	10万円～23万円	10万円～23万円	10万円～23万円	
県たばこ消費税	本数×定率	10.3/100	従価割額 8.1% 従量割額 200円	従価割額 8.1% 従量割額 200円 但し61.5.1～63.3.31までは360円	従価割額 8.1% 従量割額 200円 但し61.5.1～64.3.31までは360円	左 同
	利用料金	10/100	10/100	10/100	10/100	10/100
娯楽施設利用税	利用物件	10/100	10/100	10/100	10/100	10/100
	パチンコ等1台	40円～550円	40円～550円	40円～550円	40円～550円	40円～550円
	ゴルフ場1回	450円～1,650円	450円～1,650円	450円～1,650円	450円～1,650円	450円～1,650円
	ゴルフ練習場1回	40円～100円	40円～100円	40円～100円	40円～100円	40円～100円
	ホールン	1,500円～53,700円	1,500円～53,700円	1,500円～53,700円	1,500円～53,700円	1,500円～53,700円
	まあじゅん場1卓	200円～1,500円	200円～1,500円	200円～1,500円	200円～1,500円	200円～1,500円 たまつき場1卓 400円～2,500円
料飲飲食等消費税	料理店・キャバレー・カフェ・バー、飲食店等	10/100	10/100	10/100	10/100	10/100
	旅館宿泊	10/100	10/100	10/100	10/100	10/100
	”(基礎控除)	2,500円	2,500円	2,500円	2,500円	2,500円
	”(免税点)	5,000円	5,000円	5,000円	5,000円	5,000円
	飲食店(免税点)	2,500円	2,500円	2,500円	2,500円	2,500円
自動車税	乗用車	7,500円～148,500円	7,500円～148,500円	7,500円～148,500円	7,500円～148,500円	7,500円～148,500円
	トラック	6,500円～40,500円	6,500円～40,500円	6,500円～40,500円	6,500円～40,500円	6,500円～40,500円
	バス	12,000円～83,000円	12,000円～83,000円	12,000円～83,000円	12,000円～83,000円	12,000円～83,000円
鑑区税	三輪小型自動車	3,900円～6,000円	3,900円～6,000円	3,900円～6,000円	3,900円～6,000円	3,900円～6,000円
	試掘100アール(※石油可燃性ガス鑑区は2/3)	200円	200円	200円	200円	200円
	採掘	400円	400円	400円	400円	400円
狩猟者登録税	砂鑑	200円	200円	200円	200円	200円
	3,300円～10,000円	3,300円～10,000円	3,300円～10,000円	3,300円～10,000円	3,300円～10,000円	
固定資産税	1.4/100	1.4/100	1.4/100	1.4/100	1.4/100	
自動車取得税	自動車の取得価格	3/100	3/100	3/100	3/100	3/100
	軽自動車以外の自家用車	(49.4.1～60.3.31の取得車)	(49.4.1～63.3.31の取得車)	(49.4.1～63.3.31の取得車)	(49.4.1～68.3.31の取得車)	(49.4.1～68.3.31の取得車)
軽自動車以外の自家用車	5/100	5/100	5/100	5/100	5/100	
	免税点 15万円	15万円	15万円	15万円	15万円	
軽自動車以外の自家用車	(49.4.1～60.3.31の取得車)	(49.4.1～63.3.31の取得車)	(49.4.1～63.3.31の取得車)	(49.4.1～68.3.31の取得車)	(49.4.1～68.3.31の取得車)	
	30万円	30万円	30万円	30万円	30万円	
軽自動車以外の自家用車	24,300円	24,300円	24,300円	24,300円	24,300円	
	(但し54.6.1～60.3.31までの暫定措置)	(但し54.6.1～63.3.31までの暫定措置)	(但し54.6.1～63.3.31までの暫定措置)	(但し54.6.1～68.3.31までの暫定措置)	(但し54.6.1～68.3.31までの暫定措置)	
2,200円～6,500円	2,200円～6,500円	2,200円～6,500円	2,200円～6,500円	2,200円～6,500円		
入猟税	7%	7%	7%	7%	7%	
核燃料税	7%	7%	7%	7%	7%	

税目	年度	平成元年度	平成2年度	平成3年度	平成4年度	平成5年度
県民税	(法人)均等割	10,000円 ～750,000円	10,000円 ～750,000円	10,000円 ～750,000円	10,000円 ～750,000円	10,000円 ～750,000円
	(個人)均等割	6.0/100(5.0/100)	6.0/100(5.0/100)	6.0/100(5.0/100)	5.8/100(5.0/100)	5.8/100(5.0/100)
所得割	(法人)均等割	700円	700円	700円	700円	700円
	(個人)均等割	2/100・4/100 (利子割)	2/100・4/100	2/100・4/100	2/100・4/100	2/100・4/100
事業税	(法人)収入金課税法人	1.5/100	1.5/100	1.5/100	1.5/100	1.5/100
	特別法人所得	6/100～8/100	6/100～8/100	6/100～8/100	6/100～8/100	6/100～8/100
その他の法人	6/100～12/100	6/100～12/100	6/100～12/100	6/100～12/100	6/100～12/100	
	3以上の都道府県において事務所又は事業所を設けて事業を行う法人で資本(又は出資)金額が1,000万円以上	8/100～12/100	8/100～12/100	8/100～12/100	8/100～12/100	8/100～12/100
(個人)第1種事業	5/100	5/100	5/100	5/100	5/100	
	第2種事業	4/100	4/100	4/100	4/100	
第3種事業	3/100～5/100	3/100～5/100	3/100～5/100	3/100～5/100	3/100～5/100	
	事業主控除	240万円	240万円	240万円	240万円	270万円
不動産取得税	取得価格	4/100	4/100	4/100	4/100	4/100
	住宅については3/100 56.7.1～4.6.30までの取得に限る 新築住宅特例控除 1,000万円 住宅土地 150万円か床面積の2倍の価格(200平方メートルを限度とする)	1,000万円	1,000万円	1,000万円	1,000万円	1,000万円
免税点	10万円～23万円	10万円～23万円	10万円～23万円	10万円～23万円	10万円～23万円	
	1,000本につき	1,000本につき	1,000本につき	1,000本につき	1,000本につき	
県たばこ税	1,129円	1,129円	1,129円	1,129円	1,129円	
	但し、旧3級品については当分の間1,000本につき	536円				
ゴルフ場利用税	1人1日につき	350円～1,200円	350円～1,200円	350円～1,200円	350円～1,200円	350円～1,200円
	税率	3/100	3/100	3/100	3/100	3/100
特別地方消費税	免税点	5,000円	5,000円	7,500円	7,500円	7,500円
	料理店・飲食店等 旅館における宿泊を伴う利用行為 10,000円 旅館における宿泊を伴わない利用行為 5,000円	10,000円	15,000円	15,000円	15,000円	15,000円
自動車税	乗用車	7,500円～111,000円	7,500円～111,000円	7,500円～111,000円	7,500円～111,000円	7,500円～111,000円
	トラック	6,500円～40,500円 8トンを超えるもの 1トン増すごとに 3,800円～6,300円 を加算した額	6,500円～40,500円	6,500円～40,500円	6,500円～40,500円	6,500円～40,500円
バス	12,000円～83,000円	12,000円～83,000円	12,000円～83,000円	12,000円～83,000円	12,000円～83,000円	
	三輪小型自動車	3,900円～6,000円	3,900円～6,000円	3,900円～6,000円	3,900円～6,000円	3,900円～6,000円
鉱区税	試験100ゲール (※石油可燃性ガス 鉱区は2/3)	200円	200円	200円	200円	200円
	採掘 "	400円	400円	400円	400円	400円
砂鉱 "	200円	200円	200円	200円	200円	
	狩猟者登録税	3,300円～10,000円	3,300円～10,000円	3,300円～10,000円	3,300円～10,000円	3,300円～10,000円
固定資産税	1.4/100	1.4/100	1.4/100	1.4/100	1.4/100	
	自動車の取得価格	3/100	3/100	3/100	3/100	3/100
自動車取得税	軽自動車以外の 自家用車 (49.4.1～5.3.31の 取得車)	(49.4.1～5.3.31の 取得車)	(49.4.1～5.3.31の 取得車)	(49.4.1～5.3.31の 取得車)	(49.4.1～5.3.31の 取得車)	
	5/100 免税点 15万円 (49.4.1～5.3.31の 取得車)	5/100 15万円 (2.4.1～5.3.31の 取得車)	5/100 15万円 (2.4.1～5.3.31の 取得車)	5/100 15万円 (2.4.1～5.3.31の 取得車)	5/100 15万円 (2.4.1～5.3.31の 取得車)	
軽油引取税	1klにつき	24,300円 (54.6.1～5.3.31 までの暫定措置)	左 同	左 同	左 同	24,300円 (54.6.1～5.11.30 までの暫定措置) 32,100円 (5.12.1～10.3.31 までの暫定措置)
	入猟税	2,200円～6,500円	2,200円～6,500円	2,200円～6,500円	2,200円～6,500円	2,200円～6,500円
核燃料税	7%	7%	7%	7%	7%	

税目	年度	平成6年度	平成7年度	平成8年度	平成9年度
県民税	(法人)均等割 10,000円 ～750,000円 法人税割 5.8/100(5.0/100)		20,000円 ～800,000円	20,000円 ～800,000円	20,000円 ～800,000円
	(個人)均等割 700円 所得割 2/100・4/100 (利子割) 5/100		5.8/100(5.0/100)	5.8/100(5.0/100)	5.8/100(5.0/100)
事業税	(法人)収入金課税法人 1.5/100 特別法人所得 6/100～8/100 その他の法人 6/100～12/100 ～12/100 3以上の都道府県において 事務所又は事業所を設けて 事業を行う法人で資本(出 資)の額が1,000万円以上 8/100～12/100		1.5/100	1.5/100	1.5/100
	(個人)第1種事業 5/100 第2種事業 4/100 第3種事業 3/100～5/100 事業主控除 270万円		6/100～8/100 6/100～12/100 ～12/100 左 同 8/100～12/100	6/100～8/100 6/100～12/100 ～12/100 左 同 8/100～12/100	6/100～8/100 6/100～12/100 ～12/100 左 同 8/100～12/100
地方消費税					(割設) 25/100
不動産取得税	取得価格 4/100 住宅については3/100 56.71～7.6.30まで の取得に限る 新築住宅特例控除 1,000万円 住宅土地 150万円か床面積 の2倍の価格(200 平方米を限度とする)		4/100 住宅については3/100 57.71～10.6.30まで の取得に限る 新築住宅特例控除 1,000万円	4/100 住宅については3/100 57.71～10.6.30まで の取得に限る 1,000万円	4/100 住宅については3/100 56.71～13.6.30まで の取得に限る 1,200万円
	免税点 10万円～23万円		10万円～23万円	10万円～23万円	10万円～23万円
県たばこ税	1,000本につき 1,129円	1,000本につき 1,129円	1,000本につき 1,129円	1,000本につき 692円	
ゴルフ場利用税	1人1日につき 350円～1,200円	1人1日につき 350円～1,200円	1人1日につき 350円～1,200円	1人1日につき 350円～1,200円	
特別地方消費税	税率 3/100 免税点 料理店・飲食店等 7,500円 旅館における宿泊を 伴う利用行為 15,000円 旅館における宿泊を 伴わない利用行為 7,500円		7,500円	7,500円	7,500円
			15,000円	15,000円	15,000円
自動車税	乗用車 7,500円～111,000円 トラック 6,500円～40,500円 8トンを超えるもの1トン 増すごとに3,800円～ 6,300円を加算した額 バス 12,000円～83,000円 三輪小型自動車 3,900円～6,000円		7,500円～111,000円 6,500円～40,500円 左 同	7,500円～111,000円 6,500円～40,500円 左 同	7,500円～111,000円 6,500円～40,500円 左 同
			12,000円～83,000円 3,900円～6,000円	12,000円～83,000円 3,900円～6,000円	12,000円～83,000円 3,900円～6,000円
鉱区税	試掘100アール (※石油可燃性ガス 鉱区は2/3)		左 同	左 同	左 同
	採掘 "		200円	200円	200円
	砂鉱 "		400円	400円	400円
狩猟者登録税	3,300円～10,000円	3,300円～10,000円	3,300円～10,000円	3,300円～10,000円	
固定資産税	1.4/100	1.4/100	1.4/100	1.4/100	
自動車取得税	自動車の取得価格 3/100 軽自動車以外の 自家用車 (49.41～10.3.31の 取得車) 5/100 免税点 15万円 (2.4.1～15.3.31の 取得車) 50万円		3/100 (49.41～10.3.31の 取得車) 5/100 15万円 (2.4.1～15.3.31の 取得車) 50万円	3/100 (49.41～10.3.31の 取得車) 5/100 15万円 (2.4.1～15.3.31の 取得車) 50万円	3/100 (49.41～10.3.31の 取得車) 5/100 15万円 (2.4.1～15.3.31の 取得車) 50万円
軽油引取税	1klにつき 32,100円 (5.12.1～10.3.31 までの暫定措置)		左 同	左 同	左 同
入猟税	2,200円～6,500円	2,200円～6,500円	2,200円～6,500円	2,200円～6,500円	
核燃料税	7%	7%	7%	7%	

税目	年度	平成10年度	平成11年度	平成12年度	
民 税	(法人) 均等割 20,000円 ～800,000円 法人税割 5.8/100(5.0/100)		20,000円 ～800,000円	20,000円 ～800,000円	
	(個人) 均等割 1,000円 所得割 2/100・3/100 (利子割) 5/100		1,000円 2/100・3/100 5/100	1,000円 2/100・3/100 5/100	
事 業 税	(法人) 収入金課税法人 1.3/100 特別法人所得 5.6/100～7.5/100 その他の法人 5.6/100～8.4/100 ～11/100 3以上の都道府県において 事務所又は事業所を設けて 事業を行う法人で資本(出 資)の額が1,000万円以上 7.5/100～11/100		1.3/100 5/100～6.6/100 5/100～7.3/100 ～9.6/100	1.3/100 5/100～6.6/100 5/100～7.3/100 ～9.6/100	
	(個人) 第1種事業 5/100 第2種事業 4/100 第3種事業 3/100～5/100 事業主控除 270万円		5/100 5/100 4/100 3/100～5/100 290万円	5/100 5/100 4/100 3/100～5/100 290万円	
	地方消費税	25/100	25/100	25/100	
	不 動 産 取 得 税	取得価格 4/100 住宅については3/100 56.7.1～13.6.30まで の取得に限る 新築住宅特例控除 1,200万円 住宅土地 150万円が床面積の 2倍の価格(200平 方米を限度とする) 免税点 10万円～23万円		4/100 住宅については3/100 56.7.1～13.6.30まで の取得に限る 1,200万円 左 同	4/100 住宅については3/100 56.7.1～13.6.30まで の取得に限る 1,200万円 左 同
		1,000本につき 692円	1,000本につき 692円	1,000本につき 868円	
	県 た ば こ 税	但し、旧3級品については は当分の間1,000本に つき 329円	但し、旧3級品について は当分の間1,000本に つき 413円		
	ゴ ル フ 場 利 用 税	1人1日につき 350円～1,200円	1人1日につき 350円～1,200円	1人1日につき 350円～1,200円	
	特 別 地 方 消 費 税	税率 3/100 免税点 料理店・飲食店等 7,500円 旅館における宿泊を 伴う利用行為 15,000円 旅館における宿泊を 伴わない利用行為 7,500円		7,500円 15,000円 7,500円	7,500円 15,000円 7,500円
		乗用車 7,500円～111,000円 トラック 6,500円～40,500円 8トンを超えるもの1トン を増すごとに3,800円～ 6,300円を加算した額 バス 12,000円～83,000円 三輪小型自動車 3,900円～6,000円		7,500円～111,000円 6,500円～40,500円 左 同 12,000円～83,000円 3,900円～6,000円	7,500円～111,000円 6,500円～40,500円 左 同 12,000円～83,000円 3,900円～6,000円
	鉱 区 税	試掘100アール (※石油可燃性ガス 鉱区は2/3) 200円 採掘 " 400円 砂鉱 " 200円		左 同 200円 400円 200円	左 同 200円 400円 200円
狩 猟 者 登 録 税		3,300円～10,000円	3,300円～10,000円	3,300円～10,000円	
固 定 資 産 税		1.4/100	1.4/100	1.4/100	
自 動 車 取 得 税	自動車の取得価格 3/100 軽自動車以外の 自家用車 (49.4.1～15.3.31の 取得車) 5/100 免税点 15万円 (2.4.1～15.3.31の 取得車) 50万円		3/100 (49.4.1～10.3.31の 取得車) 5/100 (2.4.1～15.3.31の 取得車) 50万円	3/100 (49.4.1～10.3.31の 取得車) 5/100 (2.4.1～15.3.31の 取得車) 50万円	
軽 油 引 取 税	1klにつき 32,100円 (5.12.1～15.3.31 までの暫定措置)		左 同	左 同	
入 猟 税	2,200円～6,500円	2,200円～6,500円	2,200円～6,500円		
核 燃 料 税	7%	7%	7%		

税目	年度	平成13年度	平成14年度	平成15年度	平成16年度
民 税	(法人) 均等割 20,000円 ～800,000円 法人税割 5.8/100(5.0/100)	20,000円 ～800,000円	20,000円 ～800,000円	20,000円 ～800,000円	20,000円 ～800,000円
	(個人) 均等割 1,000円 所得割 2/100・3/100 (利子割) 5/100	1,000円 2/100・3/100 5/100	1,000円 2/100・3/100 5/100	1,000円 2/100・3/100 5/100 (配当割) 3/100 (株式等譲渡所得割) 3/100	1,000円 2/100・3/100 5/100 3/100
事 業 税	(法人) 収入金課税法人 1.3/100 特別法人所得 5/100～6.6/100 その他の法人 5/100～7.3/100 ～9.6/100 3以上の都道府県において 事務所又は事業所を設けて 事業を行う法人で資本(出 資)の額が1,000万円以上 6.6/100～9.6/100	1.3/100 5/100～6.6/100 5/100～7.3/100 ～9.6/100 左 同 6.6/100～9.6/100	1.3/100 5/100～6.6/100 5/100～7.3/100 ～9.6/100 左 同 6.6/100～9.6/100	1.3/100 5/100～6.6/100 5/100～7.3/100 ～9.6/100 左 同 6.6/100～9.6/100	収入金課税法人 1.3/100 所得金課税法人 特別法人所得 5/100～6.6/100 その他の法人 5/100～7.3/100 ～9.6/100 3以上の都道府県において 事務所又は事業所を設けて 事業を行う法人で資本(出 資)の額が1,000万円以上 6.6/100～9.6/100 外形標準課税対象法人(H16.4.1以後に開始する事業年度) 所得割 3.8/100～5.5/100 ～7.2/100 付加価値割 0.48/100 資本割 0.2/100
	(個人) 第1種事業 5/100 第2種事業 4/100 第3種事業 3/100～5/100 事業主控除 290万円	5/100 4/100 3/100～5/100 290万円	5/100 4/100 3/100～5/100 290万円	5/100 4/100 3/100～5/100 290万円	5/100 4/100 3/100～5/100 290万円
地 方 消 費 税	25/100	25/100	25/100	25/100	
不 動 産 取 得 税	取得価格 4/100 住宅については3/100 56.7.1～13.6.30まで の取得に限る 新築住宅特例控除 1,200万円 住宅土地 150万円が床面積の 2倍の価格(200平 方米を限度とする)	4/100 住宅については3/100 56.7.1～13.6.30まで 1,200万円 左 同	4/100 住宅については3/100 56.7.1～13.6.30まで 1,200万円 左 同	3/100 15.3.31までの取得の 場合4/100 (住宅の場合3/100) 1,200万円 左 同	3/100 15.3.31までの取得の 場合4/100 (住宅の場合3/100) 1,200万円 左 同
	免税点 10万円～23万円	10万円～23万円	10万円～23万円	10万円～23万円	10万円～23万円
県 た ば こ 税	1,000本につき当分の間 868円 但し、旧3級品について は当分の間1,000本に つき 413円	1,000本につき当分の間 868円 但し、旧3級品について は当分の間1,000本に つき 413円	1,000本につき当分の間 969円 (15.7.1～) 但し、旧3級品について は当分の間1,000本に つき 461円 (15.7.1～)	1,000本につき当分の間 969円 但し、旧3級品について は当分の間1,000本に つき 461円	
ゴ ル フ 場 利 用 税	1人1日につき 350円～1,200円	1人1日につき 350円～1,200円	1人1日につき 350円～1,200円	1人1日につき 350円～1,200円	
自 動 車 税	乗用車 7,500円～111,000円 トラック 6,500円～40,500円 8トンを超えるもの1トン を増すごとに3,800円～ 6,300円を加算した額 バス 12,000円～83,000円 三輪小型自動車 3,900円～6,000円	7,500円～111,000円 6,500円～40,500円 左 同 12,000円～83,000円 3,900円～6,000円	7,500円～111,000円 6,500円～40,500円 左 同 12,000円～83,000円 3,900円～6,000円	7,500円～111,000円 6,500円～40,500円 左 同 12,000円～83,000円 3,900円～6,000円	7,500円～111,000円 6,500円～40,500円 左 同 12,000円～83,000円 3,900円～6,000円
	試掘100アール (※石油可燃性ガス 鉱区は2/3)	左 同 200円 400円 200円	左 同 200円 400円 200円	左 同 200円 400円 200円	左 同 200円 400円 200円
狩 猟 者 登 録 税	3,300円～10,000円	3,300円～10,000円	3,300円～10,000円	-	
固 定 資 産 税	1.4/100	1.4/100	1.4/100	1.4/100	
自 動 車 取 得 税	自動車の取得価格 3/100 軽自動車以外の 家用車 (49.4.1～15.3.31の 取得車) 5/100 免税点 15万円の (2.4.1～15.3.31の 取得車) 50万円	3/100 (49.4.1～15.3.31の 取得車) 5/100 15万円 (2.4.1～15.3.31の 取得車) 50万円	3/100 (49.4.1～20.3.31の 取得車) 5/100 15万円 (2.4.1～20.3.31の 取得車) 50万円	3/100 (49.4.1～20.3.31の 取得車) 5/100 15万円 (2.4.1～20.3.31の 取得車) 50万円	
	1klにつき 32,100円 (5.12.1～15.3.31 までの暫定措置)	左 同	左 同	左 同	
軽 油 引 取 税	32,100円 (5.12.1～15.3.31 までの暫定措置)	左 同	32,100円 (5.12.1～15.3.31 までの暫定措置) 32,100円 (5.12.1～20.3.31 までの暫定措置)	32,100円 (5.12.1～20.3.31 までの暫定措置)	
狩 猟 税	-	-	-	5,500円～16,500円	
入 猟 税	2,200円～6,500円	2,200円～6,500円	2,200円～6,500円	-	
核 燃 料 税	7%	7%	価額割 10% 重量割 6,000円/kg	価額割 10% 重量割 6,000円/kg	

税目	年度	平成17年度	平成18年度	平成19年度	平成20年度	
県民税	(法人)均等割	20,000円 ～800,000円 法人税割 5.8/100(5.0/100)	22,000円 ～880,000円 ※森林環境税10%加算	22,000円 ～880,000円 ※森林環境税10%加算	22,000円 ～880,000円 ※森林環境税10%加算	
	(個人)均等割	1,000円	2,000円※うち森林環境税1,000円	2,000円※うち森林環境税1,000円	2,000円※うち森林環境税1,000円	
	所得割	2/100-3/100	2/100-3/100	4/100	4/100	
	(利子割)	5/100	5/100	5/100	5/100	
	(配当割)	3/100	3/100	3/100	3/100	
	(株式等譲渡所得割)	3/100	3/100	3/100	3/100	
	事業税	(法人)収入金課税法人	1.3/100	1.3/100	1.3/100	OH20.9.30以前に開始する 事業年度 1.3/100 OH21.10.1以後に開始する 事業年度 0.7/100
所得金課税法人 特別法人所得		5/100～6.6/100	5/100～6.6/100	5/100～6.6/100	5/100～6.6/100 2.7/100～3.6/100	
その他の法人		5/100～7.3/100 ～9.6/100	5/100～7.3/100 ～9.6/100	5/100～7.3/100 ～9.6/100	5/100～7.3/100 2.7/100～4/100 ～9.6/100 ～5.3/100	
3以上の都道府県において 事務所又は事業所を設けて 事業を行う法人で資本(出 資)の額が1,000万円以上		6.6/100～9.6/100	左 同	左 同	左 同	
外形標準課税対象法人(H16.4.1以後に開始する事業年度)		所得割	3.8/100～5.5/100 ～7.2/100	3.8/100～5.5/100 ～7.2/100	3.8/100～5.5/100 ～7.2/100	1.5/100～2.2/100 ～2.9/100
付加価値割		0.48/100	0.48/100	0.48/100	0.48/100 0.48/100	
資本割		0.2/100	0.2/100	0.2/100	0.2/100 0.2/100	
(個人)第1種事業		5/100	5/100	5/100	5/100	
第2種事業		4/100	4/100	4/100	4/100	
第3種事業		3/100～5/100	3/100～5/100	3/100～5/100	3/100～5/100	
事業主控除		290万円	290万円	290万円	290万円	
地方消費税		25/100	25/100	25/100	25/100	
不動産取得税		取得価格	土地、住宅 3/100 15.3.31までの取得の 場合4/100 (住宅の場合3/100) 新築住宅特別控除 1,200万円 住宅土地 150万円か床面積の 2倍の価格(200平 方米を限度とする)	土地、住宅 3/100 20.3.31までの住宅以外の家屋の取得 15.3.31までの取得の 場合4/100 (住宅の場合3/100) 1,200万円 左 同	土地、住宅 3/100 21.3.31までの住宅以外の家屋の取得 3.5/100 15.3.31までの取得の 場合4/100 (住宅の場合3/100) 1,200万円 左 同	土地、住宅 3/100 24.3.31までの住宅以外の家屋の取得 4/100 15.3.31までの取得の 場合4/100 (住宅の場合3/100) 1,200万円 左 同
	免税点	10万円～23万円	10万円～23万円	10万円～23万円	10万円～23万円	
県たばこ税	1,000本につき当分の間	969円	1,074円(H18.7.1～)	1,074円	1,074円	
	但し、旧3級品については 当分の間1,000本につき	461円	511円(H18.7.1～)	511円	511円	
ゴルフ場利用税	1人1日につき	350円～1,200円	350円～1,200円	350円～1,200円	350円～1,200円	
自動車税	乗用車	7,500円～111,000円	7,500円～111,000円	7,500円～111,000円	7,500円～111,000円	
	トラック	6,500円～40,500円 8トンを超えるもの1トン を増すごとに3,800円～ 6,300円を加算した額	6,500円～40,500円 左 同	6,500円～40,500円 左 同	6,500円～40,500円 左 同	
	バス	12,000円～83,000円	12,000円～83,000円	12,000円～83,000円	12,000円～83,000円	
	三輪小型自動車	3,900円～6,000円	3,900円～6,000円	3,900円～6,000円	3,900円～6,000円	
鉱区税	試掘100アール (※石油可燃性ガス 鉱区は2/3)	200円	左 同	左 同	左 同	
	採掘 "	400円	400円	400円	400円	
	砂鉱 "	200円	200円	200円	200円	
固定資産税	1.4/100	1.4/100	1.4/100	1.4/100		
自動車取得税	自動車の取得価格	3/100	3/100	3/100	3/100	
	軽自動車以外の自家用車 (49.4.1～20.3.31の取得車)	5/100	5/100	5/100	5/100 (20.4.1～20.4.30の取得車) 3/100	
免税点	15万円 (2.4.1～20.3.31の取得車) 50万円	15万円 (2.4.1～20.3.31の取得車) 50万円	15万円 (2.4.1～20.3.31の取得車) 50万円	15万円 (2.4.1～30.3.31の取得車) 50万円		
軽油引取税	1klにつき	32,100円 (5.12.1～20.3.31 までの暫定措置)	左 同	左 同	15,000円(※1:本則税率) 32,100円(※2:暫定税率) ※1)H20年4月1日～H20年4月30日までの間 ※2)H20年5月1日～H21年3月31日までの間	
狩猟税	5,500円～16,500円	5,500円～16,500円	5,500円～16,500円	5,500円～16,500円		
核燃料税	価額割 10% 重量割 6,000円/kg	価額割 10% 重量割 6,000円/kg	価額割 10% 重量割 8,000円/kg	価額割 10% 重量割 8,000円/kg		
産業廃棄物税	-	1トンにつき 1,000円 (自社最終処分は、1/2の重量) (1万トン超は、50/100の重量)	1トンにつき 1,000円 (自社最終処分は、1/2の重量) (1万トン超は、50/100の重量)	1トンにつき 1,000円 (自社最終処分は、1/2の重量) (1万トン超は、50/100の重量)		

税目	年度	平成21年度	平成22年度	平成23年度	平成24年度	平成25年度
県 民 税	(法人) 均等割	22,000円 ～880,000円 ※森林環境税10%加算 法人税割	22,000円 ～880,000円 ※森林環境税10%加算 法人税割	22,000円 ～880,000円 ※森林環境税10%加算 法人税割	22,000円 ～880,000円 ※森林環境税10%加算 法人税割	22,000円 ～880,000円 ※森林環境税10%加算 法人税割
	(個人) 均等割	5.8/100(5.0/100) 2,000円※うち森林環境税1,000円 所得割	5.8/100(5.0/100) 2,000円※うち森林環境税1,000円 所得割	5.8/100(5.0/100) 2,000円※うち森林環境税1,000円 所得割	5.8/100(5.0/100) 2,000円※うち森林環境税1,000円 所得割	5.8/100(5.0/100) 2,000円※うち森林環境税1,000円 所得割
	(利子割)	4/100	4/100	4/100	4/100	4/100
	(配当割)	5/100	5/100	5/100	5/100	5/100
	(株式等譲渡所得割)	3/100	3/100	3/100	3/100	3/100
	(株式等譲渡所得割)	3/100	3/100	3/100	3/100	3/100
事 業 税	(法人) 収入金課税法人	収入金課税法人 OH20.9.30以前に開始する 事業年度 1.3/100 OH21.10.1以後に開始する 事業年度 0.7/100	収入金課税法人 OH20.9.30以前に開始する 事業年度 1.3/100 OH21.10.1以後に開始する 事業年度 0.7/100	収入金課税法人 OH20.9.30以前に開始する 事業年度 1.3/100 OH21.10.1以後に開始する 事業年度 0.7/100	収入金課税法人 OH20.9.30以前に開始する 事業年度 1.3/100 OH21.10.1以後に開始する 事業年度 0.7/100	収入金課税法人 OH20.9.30以前に開始する 事業年度 1.3/100 OH21.10.1以後に開始する 事業年度 0.7/100
	所得金課税法人 特別法人所得	5/100～6.6/100	5/100～6.6/100	5/100～6.6/100	5/100～6.6/100	5/100～6.6/100
	その他の法人	5/100～7.3/100	5/100～7.3/100	5/100～7.3/100	5/100～7.3/100	5/100～7.3/100
	3以上の都道府県において 事務所又は事業所を設けて 事業を行う法人で資本(出 資)の額が1,000万円以上	2.7/100～4/100 ～5.3/100	2.7/100～4/100 ～5.3/100	2.7/100～4/100 ～5.3/100	2.7/100～4/100 ～5.3/100	2.7/100～4/100 ～5.3/100
	6.6/100～9.6/100	6.6/100～9.6/100	6.6/100～9.6/100	6.6/100～9.6/100	6.6/100～9.6/100	
	3.6/100～5.3/100	3.6/100～5.3/100	3.6/100～5.3/100	3.6/100～5.3/100	3.6/100～5.3/100	
	外形標準課税対象法人(H16.4.1以後に開始する事業年度)	3.8/100～5.5/100	3.8/100～5.5/100	3.8/100～5.5/100	3.8/100～5.5/100	3.8/100～5.5/100
	所得割	1.5/100～2.2/100 ～2.9/100	1.5/100～2.2/100 ～2.9/100	1.5/100～2.2/100 ～2.9/100	1.5/100～2.2/100 ～2.9/100	1.5/100～2.2/100 ～2.9/100
	付加価値割	0.48/100	0.48/100	0.48/100	0.48/100	0.48/100
	資本割	0.2/100	0.2/100	0.2/100	0.2/100	0.2/100
	(個人)					
	第1種事業	5/100	5/100	5/100	5/100	5/100
	第2種事業	4/100	4/100	4/100	4/100	4/100
	第3種事業	3/100～5/100	3/100～5/100	3/100～5/100	3/100～5/100	3/100～5/100
事業主控除	290万円	290万円	290万円	290万円	290万円	
地方消費税	25/100	25/100	25/100	25/100	25/100	
不 動 産 取 得 税	取得価格	取得価格	取得価格	取得価格	取得価格	
	○土地、住宅 3/100 ○住宅以外の家屋の取得 20.4.1以降 4/100 20.3.31まで 3.5/100 18.3.31まで 3/100	○土地、住宅 3/100 ○住宅以外の家屋の取得 20.4.1以降 4/100 20.3.31まで 3.5/100 18.3.31まで 3/100	○土地、住宅 3/100 ○住宅以外の家屋の取得 20.4.1以降 4/100 20.3.31まで 3.5/100 18.3.31まで 3/100	○土地、住宅 3/100 ○住宅以外の家屋の取得 20.4.1以降 4/100 20.3.31まで 3.5/100 18.3.31まで 3/100	○土地、住宅 3/100 ○住宅以外の家屋の取得 20.4.1以降 4/100 20.3.31まで 3.5/100 18.3.31まで 3/100	
	新築住宅特例控除 1,200万円	新築住宅特例控除 1,200万円	新築住宅特例控除 1,200万円	新築住宅特例控除 1,200万円	新築住宅特例控除 1,200万円	
	150万円か床面積の 2倍の価格(200平方 米を限度とする)	150万円か床面積の 2倍の価格(200平方 米を限度とする)	150万円か床面積の 2倍の価格(200平方 米を限度とする)	150万円か床面積の 2倍の価格(200平方 米を限度とする)	150万円か床面積の 2倍の価格(200平方 米を限度とする)	
免税点	10万円～23万円	10万円～23万円	10万円～23万円	10万円～23万円	10万円～23万円	
県 た ば こ 税	1,000本につき当分の間 1,074円 但し、旧3級品については 当分の間1,000本につき 511円	1,000本につき当分の間 1,504円(H22.10.1～) 但し、旧3級品については 当分の間1,000本につき 716円(H22.10.1～)	1,000本につき当分の間 1,504円 但し、旧3級品については 当分の間1,000本につき 716円	1,000本につき当分の間 1,504円 但し、旧3級品については 当分の間1,000本につき 716円	1,000本につき 860円 但し、旧3級品については 当分の間1,000本につき 411円	
	511円	716円(H22.10.1～)	716円	716円	411円	
ゴ ル フ 場 利 用 税	1人1日につき 350円～1,200円	1人1日につき 350円～1,200円	1人1日につき 350円～1,200円	1人1日につき 350円～1,200円	1人1日につき 350円～1,200円	
	乗用車 7,500円～111,000円 トラック 6,500円～40,500円 8トンを超えるものトンを 増すごとに3,800円～ 6,300円を加算した額 バス 12,000円～83,000円 三輪小型自動車 3,900円～6,000円	乗用車 7,500円～111,000円 トラック 6,500円～40,500円 8トンを超えるものトンを 増すごとに3,800円～ 6,300円を加算した額 バス 12,000円～83,000円 三輪小型自動車 3,900円～6,000円	乗用車 7,500円～111,000円 トラック 6,500円～40,500円 8トンを超えるものトンを 増すごとに3,800円～ 6,300円を加算した額 バス 12,000円～83,000円 三輪小型自動車 3,900円～6,000円	乗用車 7,500円～111,000円 トラック 6,500円～40,500円 8トンを超えるものトンを 増すごとに3,800円～ 6,300円を加算した額 バス 12,000円～83,000円 三輪小型自動車 3,900円～6,000円	乗用車 7,500円～111,000円 トラック 6,500円～40,500円 8トンを超えるものトンを 増すごとに3,800円～ 6,300円を加算した額 バス 12,000円～83,000円 三輪小型自動車 3,900円～6,000円	
鉱 区 税	試験100アール (※石油可燃性ガス 鉱区は2/3)	200円	200円	200円	200円	
	採掘 "	400円	400円	400円	400円	
	砂鉱 "	200円	200円	200円	200円	
	採掘 "	200円	200円	200円	200円	
固 定 資 産 税	1.4/100	1.4/100	1.4/100	1.4/100	1.4/100	
	自動車の取得価格 3/100 軽自動車以外の自家用車 (20.5.1～30.3.31の取得車) 5/100 免税点 15万円 (H2.4.1～H30.3.31の取得車) 50万円	自動車の取得価格 3/100 軽自動車以外の自家用車 (20.5.1～30.3.31の取得車) 5/100 免税点 15万円 (H2.4.1～H30.3.31の取得車) 50万円	自動車の取得価格 3/100 軽自動車以外の自家用車 (20.5.1～30.3.31の取得車) 5/100 免税点 15万円 (H2.4.1～H30.3.31の取得車) 50万円	自動車の取得価格 3/100 軽自動車以外の自家用車 (20.5.1～30.3.31の取得車) 5/100 免税点 15万円 (H2.4.1～H30.3.31の取得車) 50万円	自動車の取得価格 3/100 軽自動車以外の自家用車 (20.5.1～30.3.31の取得車) 5/100 免税点 15万円 (H2.4.1～H30.3.31の取得車) 50万円	
軽 油 引 取 税	32.100円 (H21.4.1～H30.3.31までの暫定措置)	32.100円	32.100円	32.100円	32.100円	
	1klにつき当分の間 5,500円～16,500円	1klにつき当分の間 5,500円～16,500円	1klにつき当分の間 5,500円～16,500円	1klにつき当分の間 5,500円～16,500円	1klにつき当分の間 5,500円～16,500円	
狩 猟 税	5,500円～16,500円	5,500円～16,500円	5,500円～16,500円	5,500円～16,500円	5,500円～16,500円	
	5,500円～16,500円	5,500円～16,500円	5,500円～16,500円	5,500円～16,500円	5,500円～16,500円	
核 燃 料 税	10% 重量割 8,000円/kg	10% 重量割 8,000円/kg	10% 重量割 8,000円/kg	10% 重量割 8,000円/kg	10% 重量割 8,000円/kg	
	1トンにつき 1,000円 (自社最終処分は、1/2の重量) (1万トン超は、50/100の重量)	1トンにつき 1,000円 (自社最終処分は、1/2の重量) (1万トン超は、50/100の重量)	1トンにつき 1,000円 (自社最終処分は、1/2の重量) (1万トン超は、50/100の重量)	1トンにつき 1,000円 (自社最終処分は、1/2の重量) (1万トン超は、50/100の重量)	1トンにつき 1,000円 (自社最終処分は、1/2の重量) (1万トン超は、50/100の重量)	
産 業 廃 棄 物 税	10% 重量割 8,000円/kg	10% 重量割 8,000円/kg	10% 重量割 8,000円/kg	10% 重量割 8,000円/kg	10% 重量割 8,000円/kg	
	1トンにつき 1,000円 (自社最終処分は、1/2の重量) (1万トン超は、50/100の重量)	1トンにつき 1,000円 (自社最終処分は、1/2の重量) (1万トン超は、50/100の重量)	1トンにつき 1,000円 (自社最終処分は、1/2の重量) (1万トン超は、50/100の重量)	1トンにつき 1,000円 (自社最終処分は、1/2の重量) (1万トン超は、50/100の重量)	1トンにつき 1,000円 (自社最終処分は、1/2の重量) (1万トン超は、50/100の重量)	

年度	平成26年度	平成27年度	平成28年度	平成29年度	平成30年度
税目					
県民税	(法人) 均等割 22,000円 ～880,000円 ※森林環境税10%加算 法人税割 OH26.9.30以前に開始する 事業年度 5.8/100(5.0/100) OH26.10.1以後に開始する 事業年度 4.0/100(3.2/100)	(法人) 均等割 22,000円 ～880,000円 ※森林環境税10%加算 法人税割 OH26.9.30以前に開始する 事業年度 5.8/100(5.0/100) OH26.10.1以後に開始する 事業年度 4.0/100(3.2/100)	(法人) 均等割 22,000円 ～880,000円 ※森林環境税10%加算 法人税割 OH26.9.30以前に開始する 事業年度 5.8/100(5.0/100) OH26.10.1以後に開始する 事業年度 4.0/100(3.2/100)	(法人) 均等割 22,000円 ～880,000円 ※森林環境税10%加算 法人税割 OH26.9.30以前に開始する 事業年度 5.8/100(5.0/100) OH26.10.1以後に開始する 事業年度 4.0/100(3.2/100)	(法人) 均等割 22,000円 ～880,000円 ※森林環境税10%加算 法人税割 OH26.9.30以前に開始する 事業年度 5.8/100(5.0/100) OH26.10.1以後に開始する 事業年度 4.0/100(3.2/100)
市民税	(個人) 均等割 2,500円※うち森林環境税1,000円 所得割 4/100 利子割 5/100 配当割 5/100 株式譲渡所得割 5/100	(個人) 均等割 2,500円※うち森林環境税1,000円 所得割 4/100 利子割 5/100 配当割 5/100 株式譲渡所得割 5/100	(個人) 均等割 2,500円※うち森林環境税1,000円 所得割 4/100 利子割 5/100 配当割 5/100 株式譲渡所得割 5/100	(個人) 均等割 2,500円※うち森林環境税1,000円 所得割 4/100 利子割 5/100 配当割 5/100 株式譲渡所得割 5/100	(個人) 均等割 2,500円※うち森林環境税1,000円 所得割 4/100 利子割 5/100 配当割 5/100 株式譲渡所得割 5/100
事業税	(法人) 収入金課税法人 OH26.9.30以前に開始する 事業年度 0.7/100 OH26.10.1以後に開始する 事業年度 0.9/100 所得金課税法人 特別法人所得 2.7/100～3.6/100 その他の法人 2.7/100～4/100 ～5.3/100 3以上の都道府県において 事務所又は事業所を設けて 事業を行う法人で資本(出 資)の額が1,000万円以上 3.6/100～5.3/100 外形標準課税対象法人(H16.4.1以後に開始する事業年度) 所得割 1.5/100～2.2/100 ～2.9/100 付加価値割 0.48/100 資本割 0.2/100 (個人) 第1種事業 5/100 第2種事業 4/100 第3種事業 3/100～5/100 事業主控除 290万円	(法人) H27.4.1～H28.3.31に開始する事業年度 収入金課税法人 0.9/100 所得金課税法人 特別法人所得 3.4/100～4.6/100 その他の法人 3.4/100～5.1/100 ～6.7/100 3以上の都道府県において 事務所又は事業所を設けて 事業を行う法人で資本(出 資)の額が1,000万円以上 4.6/100～6.7/100 外形標準課税対象法人(H16.4.1以後に開始する事業年度) 所得割 1.6/100～2.3/100 ～3.1/100 付加価値割 0.72/100 資本割 0.3/100 (個人) 第1種事業 5/100 第2種事業 4/100 第3種事業 3/100～5/100 事業主控除 290万円	(法人) H28.4.1～H29.3.31に開始する事業年度 収入金課税法人 0.9/100 所得金課税法人 特別法人所得 3.4/100～4.6/100 その他の法人 3.4/100～5.1/100 ～6.7/100 3以上の都道府県において 事務所又は事業所を設けて 事業を行う法人で資本(出 資)の額が1,000万円以上 4.6/100～6.7/100 外形標準課税対象法人(H16.4.1以後に開始する事業年度) 所得割 0.3/100～0.5/100 ～0.7/100 付加価値割 1.2/100 資本割 0.5/100 (個人) 第1種事業 5/100 第2種事業 4/100 第3種事業 3/100～5/100 事業主控除 290万円	(法人) H29.4.1～H30.3.31に開始する事業年度 収入金課税法人 0.9/100 所得金課税法人 特別法人所得 3.4/100～4.6/100 その他の法人 3.4/100～5.1/100 ～6.7/100 3以上の都道府県において 事務所又は事業所を設けて 事業を行う法人で資本(出 資)の額が1,000万円以上 4.6/100～6.7/100 外形標準課税対象法人(H16.4.1以後に開始する事業年度) 所得割 0.3/100～0.5/100 ～0.7/100 付加価値割 1.2/100 資本割 0.5/100 (個人) 第1種事業 5/100 第2種事業 4/100 第3種事業 3/100～5/100 事業主控除 290万円	(法人) H30.4.1～R1.9.30に開始する事業年度 収入金課税法人 0.9/100 所得金課税法人 特別法人所得 3.4/100～4.6/100 その他の法人 3.4/100～5.1/100 ～6.7/100 3以上の都道府県において 事務所又は事業所を設けて 事業を行う法人で資本(出 資)の額が1,000万円以上 4.6/100～6.7/100 外形標準課税対象法人(H16.4.1以後に開始する事業年度) 所得割 0.3/100～0.5/100 ～0.7/100 付加価値割 1.2/100 資本割 0.5/100 (個人) 第1種事業 5/100 第2種事業 4/100 第3種事業 3/100～5/100 事業主控除 290万円
地方消費税	17/63	17/63	17/63	17/63	17/63
不動産取得税	取得価格 ○土地、住宅 3/100 ○住宅以外の家屋の取得 20.4.1以降 4/100 20.3.31まで 3.5/100 18.3.31まで 3/100 新築住宅特例控除 1,200万円 150万円か床面積の 2倍の価格(200平方 方を限度とする) 免税点 10万円～23万円	取得価格 ○土地、住宅 3/100 ○住宅以外の家屋の取得 20.4.1以降 4/100 20.3.31まで 3.5/100 18.3.31まで 3/100 新築住宅特例控除 1,200万円 150万円か床面積の 2倍の価格(200平方 方を限度とする) 免税点 10万円～23万円	取得価格 ○土地、住宅 3/100 ○住宅以外の家屋の取得 20.4.1以降 4/100 20.3.31まで 3.5/100 18.3.31まで 3/100 新築住宅特例控除 1,200万円 150万円か床面積の 2倍の価格(200平方 方を限度とする) 免税点 10万円～23万円	取得価格 ○土地、住宅 3/100 ○住宅以外の家屋の取得 20.4.1以降 4/100 20.3.31まで 3.5/100 18.3.31まで 3/100 新築住宅特例控除 1,200万円 150万円か床面積の 2倍の価格(200平方 方を限度とする) 免税点 10万円～23万円	取得価格 ○土地、住宅 3/100 ○住宅以外の家屋の取得 20.4.1以降 4/100 20.3.31まで 3.5/100 18.3.31まで 3/100 新築住宅特例控除 1,200万円 150万円か床面積の 2倍の価格(200平方 方を限度とする) 免税点 10万円～23万円
県たばこ税	1,000本につき 860円 但し、旧3級品については 当分の間1,000本につき 411円	1,000本につき 860円 但し、旧3級品については 当分の間1,000本につき 411円	1,000本につき 860円 但し、旧3級品については 当分の間1,000本につき 481円	1,000本につき 860円 但し、旧3級品については 当分の間1,000本につき 551円	1,000本につき 930円 但し、旧3級品については1,000本につき 656円 (R1.10.1からは930円)
ゴルフ場利用税	1人1日につき 350円～1,200円	1人1日につき 350円～1,200円	1人1日につき 350円～1,200円	1人1日につき 350円～1,200円	1人1日につき 350円～1,200円
自動車税	乗用車 7,500円～111,000円 トラック 6,500円～40,500円 8トンを超えるものトンを 増すごとに4,700円～ 6,300円を加算した額 バス 12,000円～83,000円 三輪小型自動車 4,500円～6,000円	乗用車 7,500円～111,000円 トラック 6,500円～40,500円 8トンを超えるものトンを 増すごとに4,700円～ 6,300円を加算した額 バス 12,000円～83,000円 三輪小型自動車 4,500円～6,000円	乗用車 7,500円～111,000円 トラック 6,500円～40,500円 8トンを超えるものトンを 増すごとに4,700円～ 6,300円を加算した額 バス 12,000円～83,000円 三輪小型自動車 4,500円～6,000円	乗用車 7,500円～111,000円 トラック 6,500円～40,500円 8トンを超えるものトンを 増すごとに4,700円～ 6,300円を加算した額 バス 12,000円～83,000円 三輪小型自動車 4,500円～6,000円	乗用車 7,500円～111,000円 トラック 6,500円～40,500円 8トンを超えるものトンを 増すごとに4,700円～ 6,300円を加算した額 バス 12,000円～83,000円 三輪小型自動車 4,500円～6,000円
鉱区税	試験100アール (※石油可燃性ガス 鉱区は2/3) 採掘 " 200円 採掘 " 400円 砂鉱 " 200円	試験100アール (※石油可燃性ガス 鉱区は2/3) 採掘 " 200円 採掘 " 400円 砂鉱 " 200円	試験100アール (※石油可燃性ガス 鉱区は2/3) 採掘 " 200円 採掘 " 400円 砂鉱 " 200円	試験100アール (※石油可燃性ガス 鉱区は2/3) 採掘 " 200円 採掘 " 400円 砂鉱 " 200円	試験100アール (※石油可燃性ガス 鉱区は2/3) 採掘 " 200円 採掘 " 400円 砂鉱 " 200円
固定資産税	1.4/100	1.4/100	1.4/100	1.4/100	1.4/100
自動車取得税	自動車の取得価格 3/100 営業用の自動車及び軽自動車 2/100 免税点 15万円 (H2.4.1～H30.3.31の取得車) 50万円	自動車の取得価格 3/100 営業用の自動車及び軽自動車 2/100 免税点 15万円 (H2.4.1～H30.3.31の取得車) 50万円	自動車の取得価格 3/100 営業用の自動車及び軽自動車 2/100 免税点 15万円 (H2.4.1～H30.3.31の取得車) 50万円	自動車の取得価格 3/100 営業用の自動車及び軽自動車 2/100 免税点 15万円 (H2.4.1～H30.3.31の取得車) 50万円	自動車の取得価格 3/100 営業用の自動車及び軽自動車 2/100 免税点 15万円 (H2.4.1～H30.3.31の取得車) 50万円
軽油引取税	1klにつき当分の間 32.100円	1klにつき当分の間 32.100円	1klにつき当分の間 32.100円	1klにつき当分の間 32.100円	1klにつき当分の間 32.100円
狩猟税	5,500円～16,500円	5,500円～16,500円	5,500円～16,500円	5,500円～16,500円	5,500円～16,500円
核燃料税	(平成24年度で廃止)	(平成24年度で廃止)	(平成24年度で廃止)	(平成24年度で廃止)	(平成24年度で廃止)
産業廃棄物税	1トンにつき 1,000円 (自社最終処分は、1/2の重量) (1万トン超は、50/100の重量)	1トンにつき 1,000円 (自社最終処分は、1/2の重量) (1万トン超は、50/100の重量)	1トンにつき 1,000円 (自社最終処分は、1/2の重量) (1万トン超は、50/100の重量)	1トンにつき 1,000円 (自社最終処分は、1/2の重量) (1万トン超は、50/100の重量)	1トンにつき 1,000円 (自社最終処分は、1/2の重量) (1万トン超は、50/100の重量)

税目	年度	令和元年度
県民税	(法人)	均等割 22,000円 ～880,000円 ※森林環境税10%加算 法人税割 ○H31.4.1～R1.9.30に開始する 事業年度 ○R1.10.1以降に開始する 事業年度 4.0/100(3.2/100) 1.8/100(1.0/100)
	(個人)	均等割 2,500円※うち森林環境税1,000円 所得割 4/100 利子割 5/100 配当割 5/100 株式譲渡所得割 5/100
事業税	(法人)	収入金課税法人 ○H31.4.1～R1.9.30に開始する 事業年度 ○R1.10.1以降に開始する 事業年度 0.9/100 1.0/100 所得金課税法人 特別法人所得 3.4/100～4.6/100 3.5/100～4.9/100 その他の法人 3.4/100～5.1/100 3.5/100～5.3/100 ～6.7/100 ～7.0/100 3以上の都道府県において 事務所又は事業所を設けて 事業を行う法人で資本(出 資)の額が1,000万円以上 4.6/100～6.7/100 4.9/100～7.0/100 外形標準課税対象法人(H16.4.1以後に開始する事業年度) 所得割 0.3/100～0.5/100 0.4/100～0.7/100 ～0.7/100 ～1.0/100 付加価値割 1.2/100 1.2/100 資本割 0.5/100 0.5/100
	(個人)	第1種事業 5/100 第2種事業 4/100 第3種事業 3/100～5/100 事業主控除 290万円
地方消費税		17/63 但し令和元年10月1日から22/78
不動産取得税	取得価格	○土地、住宅 3/100 ○住宅以外の家屋の取得 20.4.1以降 4/100 20.3.31まで 3.5/100 18.3.31まで 3/100 新築住宅特例控除 1,200万円 150万円か床面積の 2倍の価格(200平 方米を限度とする) 免税点 10万円～23万円
	1,000本につき	930円(R2.10.1から1,000円) 但し、旧3級品については 当分の間1,000本につき 656円(R1.10.1から930円、R2.10.1から1,000円)
ゴルフ場利用税	1人1日につき	350円～1,200円
自動車税	乗用車	7,500円～111,000円
	トラック	6,500円～40,500円 8トンを超えるもの1トン を増すごとに4,700円～ 6,300円を加算した額
	バス	12,000円～83,000円
	三輪小型自動車	4,500円～6,000円
鉱区税	試掘100アール (※石油可燃性ガス 鉱区は2/3)	200円
	採掘 "	400円
	砂鉱 "	200円
固定資産税		1.4/100
自動車取得税	自動車の取得価格	3/100
	営業用の自動車及び軽自動車	2/100 免税点 15万円 (H2.4.1～H30.3.31の取得車) 50万円
軽油引取税	1klにつき当分の間	32,100円
狩猟税		5,500円～16,500円
核燃料税		(平成24年度で廃止)
産業廃棄物税		1トンにつき 1,000円 (自社最終処分は、1/2の重量) (1万トン超は、50/100の重量)

2 累年税務職員数

区分	昭和44年		昭和45年		昭和46年		昭和47年		昭和48年		昭和49年		昭和50年		昭和51年		昭和52年		昭和53年		昭和54年		昭和55年		昭和56年		昭和57年		昭和58年		昭和59年		昭和60年	
	定員	現員	定員	現員	定員	現員	定員	現員	定員	現員	定員	現員	定員	現員	定員	現員	定員	現員	定員	現員	定員	現員	定員	現員	定員	現員	定員	現員	定員	現員	定員	現員		
福 島	76	76	79	80	79	80	72	72	73	72	71	71	67	67	67	67	67	67	67	67	67	67	67	67	66	67	65	65	65	65	65	65	65	65
桑 折	2	2	1	1	1	1	0	0	0	0	0	0	0	0	0	0	0	0	0	0	0	0	0	0	0	0	0	0	0	0	0	0	0	
二本松	3	3	2	2	2	2	2	2	0	0	0	0	0	0	0	0	0	0	0	0	0	0	0	0	0	0	0	0	0	0	0	0	0	
郡 山	62	62	65	65	66	66	68	68	68	68	68	68	65	64	66	66	66	66	66	66	66	66	66	66	66	66	66	66	66	66	65	65	65	64
須賀川	3	2	1	1	0	0	0	0	0	0	0	0	0	0	0	0	0	0	0	0	0	0	0	0	0	0	0	0	0	0	0	0	0	
石川	2	2	1	1	1	1	0	0	0	0	0	0	0	0	0	0	0	0	0	0	0	0	0	0	0	0	0	0	0	0	0	0	0	
三 春	2	2	1	1	1	1	0	0	0	0	0	0	0	0	0	0	0	0	0	0	0	0	0	0	0	0	0	0	0	0	0	0	0	
白 河	19	19	20	20	20	20	20	20	20	19	20	20	20	20	20	20	20	19	19	19	19	19	19	19	19	19	19	18	18	19	19	20	20	
柳 倉	2	2	1	1	1	1	0	0	0	0	0	0	0	0	0	0	0	0	0	0	0	0	0	0	0	0	0	0	0	0	0	0	0	
会 津	47	47	49	49	49	48	48	48	48	48	48	48	47	47	47	47	47	47	47	47	47	46	46	45	45	45	45	45	45	45	45	45	45	
喜多方	3	3	2	2	2	2	2	2	0	0	0	0	0	0	0	0	0	0	0	0	0	0	0	0	0	0	0	0	0	0	0	0	0	
会津坂下	3	3	1	1	1	1	0	0	0	0	0	0	0	0	0	0	0	0	0	0	0	0	0	0	0	0	0	0	0	0	0	0	0	
田 島	8	8	8	8	8	8	8	8	8	8	8	8	8	8	8	8	8	8	8	8	8	8	8	8	8	8	8	8	8	8	8	8	8	
原 町	23	23	24	24	24	23	23	24	24	24	24	24	23	23	23	23	23	23	23	23	23	23	23	23	23	23	24	24	25	25	25	25	25	
富 岡	4	4	3	3	3	3	2	2	0	0	0	0	0	0	0	0	0	0	0	0	0	0	0	0	0	0	0	0	0	0	0	0	0	
い わ き	55	55	55	55	55	53	53	53	53	52	54	53	52	52	51	53	53	53	53	53	53	53	53	53	53	52	52	52	52	52	51	51	51	
自 動 車	0	0	0	0	0	0	0	0	16	16	16	16	16	16	24	24	24	24	24	24	24	24	24	24	24	24	24	24	23	23	23	22	22	
本 庁	24	24	24	29	24	29	34	34	20	20	21	21	21	21	20	20	20	20	21	21	21	21	20	20	20	20	20	20	20	20	20	22	22	
合 計	338	337	337	343	337	343	332	332	331	327	330	329	327	326	327	326	327	327	328	328	327	326	325	325	323	324	322	322	323	323	322	322	323	

区分	平成61年		平成62年		平成63年		平成64年		平成65年		平成66年		平成67年		平成68年		平成69年		平成70年		平成71年		平成72年		平成73年		平成74年		平成75年			
	定員	現員	定員	現員	定員	現員	定員	現員	定員	現員	定員	現員	定員	現員	定員	現員	定員	現員	定員	現員	定員	現員	定員	現員	定員	現員	定員	現員	定員	現員		
福 島	65	65	64	62	64	63	64	63	60	59	58	57	58	57	58	57	58	57	58	57	58	57	58	57	58	57	58	57	58	57	58	
桑 折	0	0	0	0	0	0	0	0	0	0	0	0	0	0	0	0	0	0	0	0	0	0	0	0	0	0	0	0	0	0	0	0
二本松	0	0	0	0	0	0	0	0	0	0	0	0	0	0	0	0	0	0	0	0	0	0	0	0	0	0	0	0	0	0	0	0
郡 山	65	65	64	64	64	64	64	61	61	59	59	58	58	59	60	60	60	60	60	60	60	60	60	60	60	60	60	60	60	60	60	60
須賀川	0	0	0	0	0	0	0	0	0	0	0	0	0	0	0	0	0	0	0	0	0	0	0	0	0	0	0	0	0	0	0	0
石川	0	0	0	0	0	0	0	0	0	0	0	0	0	0	0	0	0	0	0	0	0	0	0	0	0	0	0	0	0	0	0	0
三 春	0	0	0	0	0	0	0	0	0	0	0	0	0	0	0	0	0	0	0	0	0	0	0	0	0	0	0	0	0	0	0	0
白 河	20	20	20	20	20	21	21	21	22	22	22	22	22	22	22	22	22	22	22	22	22	22	22	22	22	22	22	22	22	22	22	22
柳 倉	0	0	0	0	0	0	0	0	0	0	0	0	0	0	0	0	0	0	0	0	0	0	0	0	0	0	0	0	0	0	0	0
会 津	45	46	44	44	44	44	44	42	42	41	41	41	41	41	41	41	41	41	41	41	41	41	41	41	41	41	41	41	41	41	41	41
喜多方	0	0	0	0	0	0	0	0	0	0	0	0	0	0	0	0	0	0	0	0	0	0	0	0	0	0	0	0	0	0	0	0
会津坂下	0	0	0	0	0	0	0	0	0	0	0	0	0	0	0	0	0	0	0	0	0	0	0	0	0	0	0	0	0	0	0	0
田 島	8	8	8	8	8	8	8	8	8	8	8	8	8	8	8	8	8	8	8	8	8	8	8	8	8	8	8	8	8	8	8	8
原 町	25	25	25	25	26	26	26	26	27	27	27	27	27	27	27	27	27	27	27	27	27	27	27	27	27	28	28	28	28	28	28	28
富 岡	0	0	0	0	0	0	0	0	0	0	0	0	0	0	0	0	0	0	0	0	0	0	0	0	0	0	0	0	0	0	0	0
い わ き	51	51	50	51	50	51	50	51	47	48	46	47	46	46	45	46	45	46	45	46	45	46	45	46	45	46	45	46	45	46	45	46
自 動 車	18	18	22	22	22	22	27	26	32	32	32	32	32	32	32	32	32	32	32	32	32	32	32	32	31	31	31	31	31	31	31	31
本 庁	26	26	25	25	28	28	27	27	25	25	27	27	27	27	27	27	27	27	27	27	27	27	27	27	26	26	26	26	26	26	26	26
合 計	323	324	322	321	326	327	331	330	324	324	320	320	319	319	318	319	319	319	319	319	319	319	319	319	319	319	319	319	319	319	319	319

区分	平成6年		平成7年		平成8年		平成9年		平成10年		平成11年		平成12年		平成13年		平成14年		平成15年		平成16年		平成17年		平成18年		平成19年		平成20年		平成21年		平成22年	
	定員	現員	定員	現員	定員	現員	定員	現員	定員	現員	定員	現員	定員	現員	定員	現員	定員	現員	定員	現員	定員	現員	定員	現員	定員	現員	定員	現員	定員	現員	定員	現員		
県 北	54	54	54	54	53	53	53	53	54	54	54	54	49	49	52	52	52	53	51	52	50	50	50	50	51	51	51	51	51	51	51	51	50	
中	57	57	56	56	56	56	56	55	55	55	55	55	51	51	51	51	52	50	50	50	50	50	50	50	51	51	51	51	51	51	50	49	49	
南	22	22	22	22	22	22	22	22	22	22	22	22	22	22	22	22	23	21	21.5	21	21.5	21	21.5	21	21	21	21	21	21	21	21	20	20	
会 津	39	39	39	39	39	39	39	39	39	39	39	38	38	36	36	36	36	37	36	36	35	35	35	35	35	35	35	35	35	34	34	34	33	
南 会 津	8	8	8	8	8	8	8	8	8	8	8	8	8	8	8	8	8	8	8	8	8	8	8	8	8	8	8	8	8	8	8	8	8	
相 双	27	27	27	27	27	27	27	27	28	28	28	28	27	27	27	27	26	27	26	27.5	26	26	25	25	25	25	25	25	25	24	24	24	24	
い わ き	45	45	45	45	45	45	45	45	45	45	45	45	45	45	44	45	44	44	44	44	44	44	44	44	44	44	43	43	43	43	43	42	42	
自 動 車	31	31	31	31	30	31	30	31	30	30	30	30	30	30	0	0	0	0	0	0	0	0	0	0	0	0	0	0	0	0	0	0	0	
本 庁	26	26	27	27																														

3 徴税費の状況

(単位:千円)

区 分		平成21年度	平成22年度	平成23年度	平成24年度	平成25年度	
税 収 入	予 算 額 イ	195,644,955	176,328,000	168,967,617	185,961,697	195,163,005	
	調 定 額 ロ	201,541,011	184,041,497	176,487,426	191,964,820	200,826,322	
	収 入 額 ハ	195,927,075	177,503,734	170,021,768	186,418,435	195,427,290	
徴 件 費	職 員 給	1,075,203	1,047,766	1,046,888	973,295	907,260	
	諸手当	超 過 勤 務 手 当	56,400	58,651	49,053	60,165	70,285
		税 務 手 当	57,530	53,332	49,571	48,432	48,484
		そ の 他 の 手 当	550,239	520,947	511,032	463,099	439,825
		小 計	664,169	632,930	609,656	571,696	558,594
	そ の 他 の 人 件 費	373,393	405,225	414,616	359,928	345,344	
	計 A	2,112,765	2,085,921	2,071,160	1,904,919	1,811,198	
	旅 費 B	6,566	4,657	2,216	4,335	4,219	
	需 用 費	需 用 費	86,393	84,666	82,293	77,437	76,986
		通 信 運 搬 費	101,857	98,692	93,492	93,528	93,082
備 品 費		0	0	0	5	0	
そ の 他		230,438	215,181	214,881	282,624	235,659	
計 C	418,688	398,539	390,666	453,594	405,727		
徴 収 取	県民税	3,329,677	3,092,558	2,753,004	2,607,090	2,670,972	
	の徴収	納 税 通 知 書 の 数 分	13,185	8,824	5,192	4,583	3,048
	取扱費	払 込 金 額 分	91,305	110,823	86,444	258,677	152,246
	小 計	3,434,167	3,212,205	2,844,640	2,870,350	2,826,266	
	地 方 消 費 税	73,753	71,522	62,641	72,158	67,910	
計	3,507,920	3,283,727	2,907,281	2,942,508	2,894,176		
徴 収 取 扱 費 等	納 税 貯 蓄 組 合 補 助 金	5,685	5,061	4,155	4,225	4,487	
	特別徴収	特 別 地 方 消 費 税	0	0	0	0	
	義務者	ゴ ル フ 場 利 用 税	2,507	2,445	2,254	1,405	1,835
	に対する	軽 油 引 取 税	560,049	548,445	565,299	563,189	584,954
	交付金等	小 計	562,556	550,890	567,553	564,594	586,789
そ の 他	30,547	27,096	26,387	32,907	33,712		
計 D	4,106,708	3,866,774	3,505,376	3,544,234	3,519,164		
合 計 A+B+C+D	6,644,727	6,355,891	5,969,418	5,907,082	5,740,308		
税 収 入 に 対 す る 徴 税 費 の 割 合	対予算額 ニ / イ	3.4	3.6	3.53	3.18	2.94	
	対調定額 ニ / ロ	3.3	3.45	3.38	3.08	2.86	
	対収入額 ニ / ハ	3.39	3.58	3.51	3.17	2.94	
徴 税 吏 員 数 等	吏 員	265	266	259	252	253	
	補 助 職 員 等	8	7	7	8	8	
	計 本	273	273	266	260	261	
	臨 時 職 員	6	15	32	42	44	
徴税職員1人当り徴税額	ハ / 本	717,682	650,197	639,180	716,994	748,764	
徴 税 吏 員 1 人 当 り 徴 税 費	人件費(含旅費)A+B/本	7,763	7,658	7,795	7,343	6,956	
	物件費(含報償費)C+D/本	16,577	15,624	14,647	15,376	15,038	
	計 ニ / 本	24,340	23,282	22,441	22,720	21,994	
事 務 所 数	税務事務のみを所管する事務所数	0	0	0	0	0	
	税務事務を併せて所管する事務所数	7	7	7	7	7	
	計	7	7	7	7	7	

(単位:千円)

区 分		平成26年度	平成27年度	平成28年度	平成29年度	平成30年度	令和元年度	
税 収 入	予 算 額 イ	207,401,692	235,434,353	238,128,420	239,956,742	238,482,508	233,785,344	
	調 定 額 ロ	212,657,933	240,494,239	242,762,310	244,562,911	243,256,946	238,744,412	
	収 入 額 ハ	207,728,008	235,830,360	238,433,836	240,317,638	238,888,731	234,269,493	
徴 件 費	職 員 給	947,407	950,542	937,642	927,378	899,498	898,538	
	超 過 勤 務 手 当 諸 手 当	超 過 勤 務 手 当	73,458	78,583	69,949	58,885	57,879	54,448
		税 務 手 当	50,564	50,119	50,612	49,577	48,522	48,161
		そ の 他 の 手 当	447,253	450,342	456,237	459,510	451,989	459,777
	小 計	571,275	579,044	576,798	567,972	558,390	562,386	
	そ の 他 の 人 件 費	350,625	341,739	343,186	343,323	325,807	329,175	
	計 A	1,869,307	1,871,325	1,857,626	1,838,673	1,783,695	1,790,099	
	旅 費 B	4,608	4,188	4,062	3,698	3,801	2,762	
	需 用 費	79,165	76,490	71,612	68,557	68,761	72,138	
	需 通 信 運 搬 費 用 備 品 費 そ の 他	需 通 信 運 搬 費	93,617	93,623	88,399	89,555	86,327	84,195
備 品 費		0	0	0	4,849	5,325	3,742	
そ の 他		299,676	503,884	270,616	286,449	268,007	427,780	
計 C	472,458	673,997	430,627	449,410	428,420	587,855		
徴 収 取 扱 費	県 民 税 納 税 義 務 者 数 分	2,711,436	2,724,527	2,770,548	2,808,054	2,807,459	2,824,275	
	の 徴 収 払 込 金 額 分	2,274	1,592	1,542	1,240	2,695	1,082	
	取 扱 費 そ の 他	225,886	283,512	182,712	132,306	194,047	152,545	
	小 計	2,939,596	3,009,631	2,954,802	2,941,600	3,004,201	2,977,902	
	地 方 消 費 税	85,207	116,090	119,685	139,448	134,817	126,423	
計	3,024,803	3,125,721	3,074,487	3,081,048	3,139,018	3,104,325		
徴 取 納 税 貯 蓄 組 合 補 助 金 特 別 徴 収 義 務 者 等 に 対 する 交 付 金 等 そ の 他	納 税 貯 蓄 組 合 補 助 金	4,209	3,582	3,380	3,029	2,693	1,878	
	特 別 徴 収 特 別 地 方 消 費 税	0	0	0	0	0	0	
	義 務 者 ゴ ル フ 場 利 用 税	1,975	1,768	1,949	1,943	1,792	1,695	
	に 対 する 軽 油 引 取 税	581,878	598,399	609,041	602,743	592,389	602,173	
	交 付 金 等 小 計	583,853	600,167	610,990	604,686	594,181	603,868	
	そ の 他	25,362	30,572	28,974	30,017	28,118	23,923	
計 D	3,638,227	3,760,042	3,717,831	3,718,780	3,764,010	3,733,994		
合 計 A+B+C+D	5,984,600	6,309,552	6,010,146	6,010,561	5,979,926	6,114,710		
税 収 入 に 対 する 徴 税 費 の 割 合	対 予 算 額 ニ / イ	2.89	2.68	2.52	2.50	2.51	2.62	
	対 調 定 額 ニ / ロ	2.81	2.62	2.48	2.46	2.46	2.56	
	対 収 入 額 ニ / ハ	2.88	2.68	2.52	2.50	2.50	2.61	
徴 税 吏 員 数 等	吏 員	264	264	265	259	254	249	
	補 助 職 員 等	8	8	8	8	8	10	
	計 木	272	272	273	267	262	259	
	臨 時 職 員	27	15	6	13	12	15	
徴 税 職 員 1 人 当 り 徴 税 額	ハ / 木	763,706	867,023	873,384	900,066	911,789	904,515	
徴 税 吏 員 1 人 当 り 徴 税 費	人 件 費 (含 旅 費) A+B / 木	6,889	6,895	6,819	6,900	6,823	6,922	
	物 件 費 (含 報 償 費) C+D / 木	15,113	16,302	15,196	15,611	16,002	16,687	
	計 ニ / 木	22,002	23,197	22,015	22,511	22,824	23,609	
事 務 所 数	税 務 事 務 の み を 所 管 す る 事 務 所 数	0	0	0	0	0	0	
	税 務 事 務 を 併 せ て 所 管 す る 事 務 所 数	7	7	7	7	7	7	
	計	7	7	7	7	7	7	

4 個人県民税完納市町村に関する調

区分 年度	現年課税分・滞納繰越分完納		現年課税分完納	
	市町村数	市 町 村 名	市町村数	市 町 村 名
20	4	鮫 川 村(47) 檜 枝 岐 村(44) 只 見 町(4) 葛 尾 村(1)		
21	3	鮫 川 村(48) 檜 枝 岐 村(45) 只 見 町(5)		
22	3	鮫 川 村(49) 檜 枝 岐 村(46) 只 見 町(6)		
23	2	鮫 川 村(50) 檜 枝 岐 村(47)		
24	3	鮫 川 村(51) 檜 枝 岐 村(48) 只 見 町(1)		
25	4	鮫 川 村(52) 檜 枝 岐 村(49) 只 見 町(2) 葛 尾 村(1)	1	双 葉 町(1)
26	3	檜 枝 岐 村(50) 只 見 町(3) 葛 尾 村(2)	1	昭 和 村(1)
27	3	檜 枝 岐 村(51) 只 見 町(4) 葛 尾 村(3)		
28	2	檜 枝 岐 村(52) 葛 尾 村(4)	1	鮫 川 村(1)
29	2	檜 枝 岐 村(53) 葛 尾 村(5)	5	鮫 川 村(2) 昭 和 村(1) 只 見 町(1) 川 内 村(1) 双 葉 町(1)
30	2	檜 枝 岐 村(54) 葛 尾 村(6)	2	鮫 川 村(3) 昭 和 村(2)
R1	2	檜 枝 岐 村(55) 昭 和 村(1)	1	双 葉 町(1)

(注) ()内は、完納継続年次を表す。