

平成 2 1 年 度

# 国 民 健 康 保 険 事 業 状 況

福 島 県

# 目 次

<p>資料の見方 . . . . . 1</p> <p>I 概況</p> <p>    1 一般状況 . . . 7</p> <p>    2 収支状況 . . . 9</p> <p>    3 保険料（税）の状況 . . . 11</p> <p>    4 保険給付の状況 . . . 13</p> <p>    5 国保診療施設の状況 . . . 15</p> <p>II 統計表</p> <p>    第1表 一般状況（各年度末・各月末） . . . 18</p> <p>    第2表 被保険者数等の増減 . . . 19</p> <p>    第3表 一般状況（保険者別） . . . 21</p> <p>    第4表 国民健康保険料（税）賦課方式の状況 . . . 23</p> <p>    第5表-1 経理状況（収入）その1～6 . . . 25</p> <p>    第5表-2 経理状況（支出）その1～5 . . . 37</p> <p>    第5表-3 経理状況（収支差引） . . . 47</p> <p>    第6表-1 保険料（税）調定・収入状況（現年課税分） . . . 49</p> <p>    第6表-2 保険料（税）調定・収入状況（滞納繰越分） . . . 51</p> <p>    第7表-1 経理諸率（収入）その1～3 . . . 53</p> <p>    第7表-2 経理諸率（支出） . . . 59</p>	<p>    第8表-1 保険料（税）の課税状況（一般・医療分） . . . 61</p> <p>    第8表-2 保険料（税）の課税状況（退職・医療分） . . . 63</p> <p>    第8表-3 保険料（税）の課税状況（一般・後期支援金分） . . . 65</p> <p>    第8表-4 保険料（税）の課税状況（退職・後期支援金分） . . . 67</p> <p>    第8表-5 保険料（税）の課税状況（一般+退職・介護分） . . . 69</p> <p>    第9表-1 保険給付状況（一般）その1～4 . . . 71</p> <p>    第9表-2 保険給付状況（退職）その1～4 . . . 79</p> <p>    第9表-3 保険給付状況（一般+退職）その1～4 . . . 87</p> <p>    第9表-4 保険給付状況（1人あたり諸率） . . . 95</p> <p>    第10表-1 高額療養費の状況（一般） . . . 97</p> <p>    第10表-2 高額療養費の状況（一般・70歳以上再掲） . . . 99</p> <p>    第10表-3 高額療養費の状況（退職） . . . 101</p> <p>    第10表-4 高額療養費の状況（一般+退職） . . . 103</p> <p>    第11表-1 診療費諸率（一般） . . . 105</p> <p>    第11表-2 診療費諸率（退職） . . . 107</p> <p>    第11表-3 診療費諸率（一般+退職） . . . 109</p> <p>    第12表 国保診療施設の一般状況 . . . 111</p> <p>    第13表 国保診療施設の経理状況（直診勘定）その1～3 . . . 112</p> <p>    第14表 国保診療施設の経理状況（企業会計） . . . 115</p> <p>    国民健康保険事業状況報告書（事業年報）集計表 . . . 117</p>
--	--

## 資料の見方

### I この資料における用語について

保険者	国民健康保険事業の運営主体。市町村、国民健康保険組合がこれにあたる。	
被保険者	保険事故が発生した場合に、保険給付として診療行為を受ける権利を持つ者をいう。市町村保険者にあつては、他保険に加入していない者で当該市町村に住所を有する者、組合保険者にあつては、組合員及び組合員と同一の世帯に属する者である。	
	退職被保険者	被保険者のうち、老齢又は退職を支給事由とする被用者年金の受給者であつて、被用者年金保険の加入期間が20年以上、又は40歳以降の加入期間が10年以上ある者、被扶養者とは健康保険の被扶養者に準ずる者をいう（65歳以上を除く）。
	一般被保険者	被保険者のうち、退職被保険者以外の者。
	前期高齢者	被保険者のうち、65歳～74歳の者。
療養の給付	被保険者の疾病又は負傷に対して、保険医療機関などにおいて直接に医療行為という現物で給付するもの。 ※ 療養の給付＝診療費（入院＋外来＋歯科）＋食事療養費＋調剤＋訪問看護療養費 （注）市町村分の一般被保険者分と退職被保険者等分の療養の給付等は、3月～翌年2月（組合は4月～翌年3月）ベースである。	
療養費	療養の給付を行うことが困難な場合、緊急その他やむを得ない場合において、被保険者の請求に基づき現金で支給するもの。 ※ 療養費＝診療費＋その他（はり・きゅう・あんま・マッサージ・柔道整復の施術、治療用装具等）	
食事療養	（「入院食事療養費・生活療養費」を便宜上略したもの） 被保険者が保険医療機関等で入院時の療養の給付に併せて食事療養を受けたときに給付されるものをいい、食事療養の費用額から被保険者が負担する標準負担額を控除した額が給付される。また、生活療養費とは、70歳以上の被保険者が療養病棟に入院する場合に居住費として給付されるものをいい、居住費（光熱水費）の費用額から被保険者が負担する標準負担額を控除した額が給付される。	
訪問看護	居宅において継続して療養を受ける状態にある被保険者が、指定訪問看護業者から看護を受けたときは、訪問看護療養費が支給される。	
移送費	被保険者が医師の指示により、緊急に入院、転院の必要性があつて移送されたときは、もつとも経済的な経路及び方法により移送された場合の費用により算定した額（実際に移送に要した額を限度とする）が支給される。	
老人保健医療拠出金	平成20年度の後期高齢者医療制度創設により、老人保健医療制度は廃止となっているが、この老人保健医療制度における費用負担は公費と各保険制度からの拠出金によって支えられており、この負担のために各保険者が拠出する額。	
後期高齢者支援金	平成20年度の後期高齢者医療制度創設により、老人保健医療拠出金に代わって各保険者が拠出するもの。	
前期高齢者交付金	退職等により前期高齢者が大量に国保に加入することで生じる各保険者間の医療費負担の不均衡を調整するため、前期高齢者の加入割合が全国平均を下回る保険者は納付金を納付し、加入割合が全国平均を上回る保険者は交付金が交付されるもの。	
前期高齢者納付金		
介護納付金	被保険者のうち、介護2号被保険者（40～65歳）については、介護保険料を国民健康保険税と一括して徴収され、当該徴収した額を納付金として納付するもの。	

被保険者が同一月内に同一の保険医療機関等に支払った一部負担金の額が限度額を超えたとき、申請に基づきその超えた額を保険者が現金で支払う給付をいう。

ア 同一の世帯に属する被保険者が、同一の月に受けた療養に係る一部負担金等を合算した額から、その世帯の70歳以上の被保険者の高額療養費を控除した額が下表の自己負担限度額を超える場合に給付される。

イ レセプト単位で算定される。

ウ 70歳以上の被保険者については、原則として現物給付がなされる。

自己負担限度額

所得区分	70歳未満のみの世帯 70歳未満と高齢受給者証の世帯合算	
	多数回該当	
上位所得者※1	150,000円 + (医療費 - 500,000円) × 1%	83,400円
一般	80,100円 + (医療費 - 267,000円) × 1%	44,400円
低所得者※2	35,400円	24,600円

※1) 上位所得者とは、世帯内の被保険者の所得の合算額が600万円を超える場合、もしくは所得未申告者がいる場合。

※2) 低所得者とは、世帯内の世帯主・被保険者全員が市町村民税非課税である場合。 ▽

所得区分	70歳以上	
	個人単位 (外来のみ)	世帯単位 (入院含む)
現役並み所得者 ※3	44,400円	80,100円 + (医療費 - 267,000円) × 1% (多数回該当 44,400円)
一般	12,000円	44,400円
低所得Ⅱ※4	8,000円	24,600円
低所得Ⅰ※4	8,000円	15,000円

※3) 70歳以上現役並み所得者の所得判定

同一世帯中で課税所得145万円以上の70歳以上の被保険者がいる場合で、同時に下記①②いずれかに該当

①世帯に70歳以上の被保険者が2人以上いるとき…世帯収入が520万円以上

②世帯に70歳以上の被保険者が1人のとき…世帯収入が383万円以上

(注) 後期高齢者医療制度創設に伴い、下記①②に該当する場合は、平成22年7月まで経過措置として一般に据え置くこととしている(判定単位の変更に伴い新たに現役並み所得者となる者のみ)。

①所得145万円以上の単身の被保険者であって、収入が383万円以上であること

②旧国保被保険者も含めた収入が520万円未満であること

※4) 低所得者Ⅱ…世帯主及び国保加入者全員が市県民税非課税で、低所得者Ⅰに該当しない世帯の者

低所得者Ⅰ…公的年金収入が80万円以下で、世帯主及び国保加入者全員の各所得金額が0円になる世帯の者

高額療養費

高額介護合算療養費	世帯内で国保・介護両保険から給付を受けることによって、自己負担額が高額になったときは、国保・介護を通じた自己負担限度額が適用される。		
	ア 毎年8月1日～翌年7月31日までの1年間で、国保と介護の両方で一部負担金を支払っている世帯		
	イ アの世帯で、国保と介護の一部負担金の合算が自己負担限度額（下表参照）に500円を加えた額以上の場合		
	※以下（ ）内は平成20年4月1日～平成21年7月31日		
	所得区分	70～74歳	70歳未満含む世帯
	現役並み所得者	67万円（89万円）	126万円（168万円）
	一般	56万円（75万円）	67万円（89万円）
低所得Ⅱ	31万円（41万円）	34万円（45万円）	
低所得Ⅰ	19万円（25万円）	34万円（45万円）	
(複数介護保険受給者がいる場合)	31万円（41万円）	34万円（45万円）	
療養諸費	「療養の給付」と「療養費」の合計額。		
件数	月単位に給付決定された受診件数。（レセプト枚数）		
日数	診療を受けた実日数。		
費用額	診療報酬点数表に基づき計算された金額。 費用額には、被保険者の一部負担金及び結核予防法等、他の制度で負担した金額も含む。		
年間平均世帯数	年度内（市町村は3月～翌年2月ベース、組合は4月～翌年3月ベース）の各月末の世帯数・被保険者数の合計を12で除した数。		
年間平均被保険者数			
診療費諸率	「受診率」、「1件当たり日数」及び「1日当たり費用額」のことを「医療費の3要素」といい、医療費分析上の基本的な指標。		
100人当たり受診件数（受診率）	入院、入院外及び歯科の年間受診件数を、年間平均被保険者数で除して得た数に、100を乗じて得た数。		
1件当たり日数	入院、入院外及び歯科の年間日数を、年間受診件数で除して得た数。		
1日当たり費用額	入院、入院外及び歯科の年間分の費用額を、年間分の受診日数で除して得た額。		
1人当たり費用額	入院、入院外及び歯科の年間費用額を年間平均被保険者数で除して得た数。		

## Ⅱ 平成21年度の制度改正等について

(1) 後期高齢者医療制度導入に伴う、70歳から74歳の一部負担金の見直し（1割から2割）の凍結措置については、引き続き実施。

(2) 国民健康保険料（税）の改正

- ・賦課限度額が、68万円（医47万円＋後12万円＋介9万円）から69万円（医47万円＋後12万円＋介10万円）へ

(3) 特定疾患治療研究事業及び小児慢性疾患治療研究事業に係る高額療養費制度の自己負担限度額

- ・一般の高額療養費と同様に所得に応じた限度額を用いる

(4) 高額介護合算療養費制度の支給申請が8月から本格化。特例として平成20年4月以降の16ヶ月間で計算する。

(5) 出産育児一時金について、10月より当面2年間の暫定措置として、全国一律に4万円引き上げ。

- ・38万円から42万円へ

# I 概 況

# I 概況

## 1 一般状況

本県の国民健康保険の世帯数は、平成21年度末で309,395世帯であり、前年度より1,824世帯減少（△0.6%）した。被保険者数は平成21年度末で571,463人で、前年度比9,140人の減（△1.6%）となった。（表－1、図－1）

被保険者数の種別の動向をみると、退職者医療制度の対象である退職被保険者等については、平成21年度末で33,043人となり、前年度比2,860人の増（9.5%）となった。一方、一般被保険者は平成21年度末現在538,420人で、前年度比12,000人の減（△2.2%）となった。（図－2）

被保険者の資格の異動については、平成21年度は異動増・異動減ともに社会保険の離脱加入によるものが最も多かった。また、生活保護開始による減については、平成20年度に続き増加となった。（図－3、図－4）

表－1 被保険者状況

	国民健康保険 各年度末現在		福島県総数 翌年4.1現在		政府管掌健康保険 (H21.4～協会けんぽ) 各年度末現在		A/C (%)	B/D (%)	E/D (%)
	世帯数A	被保険者数B	世帯数C	人口D	事業所数	加入者数E			
16年度	390,975 101.3	819,763 100.0	714,346 100.8	2,096,406 99.6	27,136 99.4	660,376 99.8	54.73	39.1	31.50
17年度	394,524 100.9	812,681 99.1	709,784 99.4	2,081,243 99.3	27,081 99.8	660,890 100.1	55.58	39.05	31.76
18年度	394,116 99.9	796,558 98.0	710,081 100.0	2,081,339 100.0	27,167 100.3	668,284 101.1	55.50	38.27	32.11
19年度	393,108 99.7	781,377 98.1	722,282 101.7	2,057,199 98.8	27,378 100.8	672,879 100.7	54.43	37.98	32.71
20年度	311,219 79.2	580,603 74.3	726,982 100.7	2,044,914 99.4	27,468 100.3	626,251 93.1	42.81	28.39	30.63
21年度	309,395 99.4	571,463 98.4	730,776 100.5	2,032,302 99.4	27,420 99.8	629,452 100.5	42.34	28.12	30.97

備考

- 1 下段は、対前年比（%）である。
- 2 福島県総数の世帯数及び人口は、翌年4月1日現在のものである。  
（県統計調査課 福島県の人口より抜粋）
- 3 「政府管掌健康保険（H21.4～協会けんぽ）」については、「協会けんぽ月報 一般分（平成22年3月）第1表 都道府県別加入者数等の状況、標準報酬等級別・標準賞与額別被保険者数の状況」より抜粋



図-1 年度別被保険者数及び世帯数  
(各年度末現在)

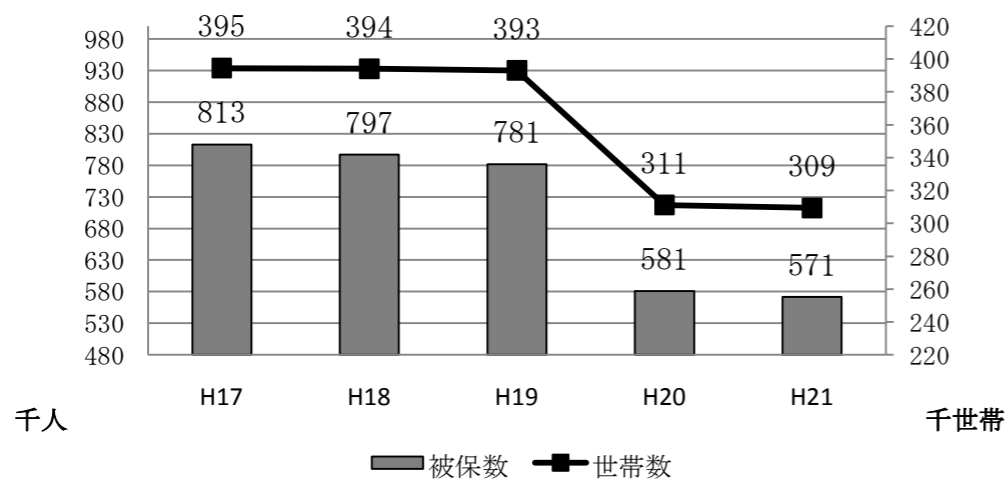


図-2 被保険者数の推移

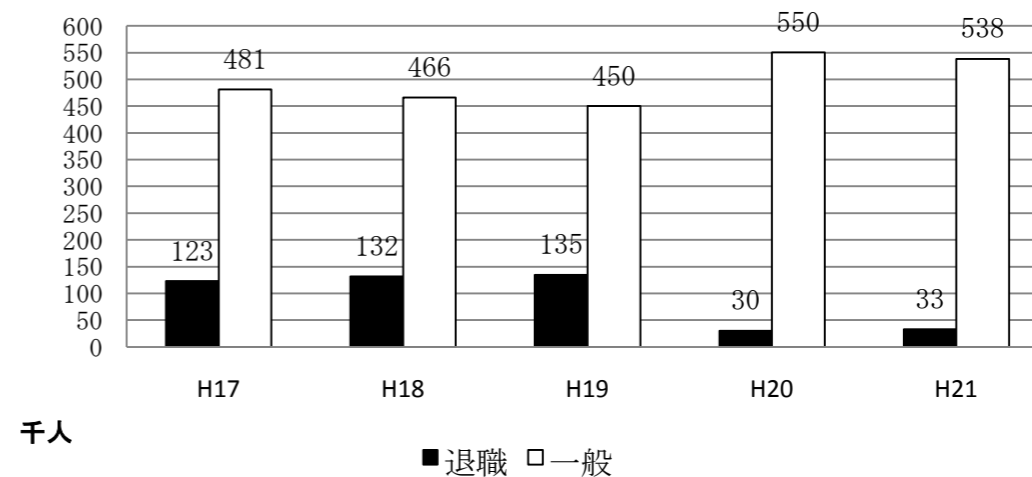


図-3 被保険者増減状況 異動増

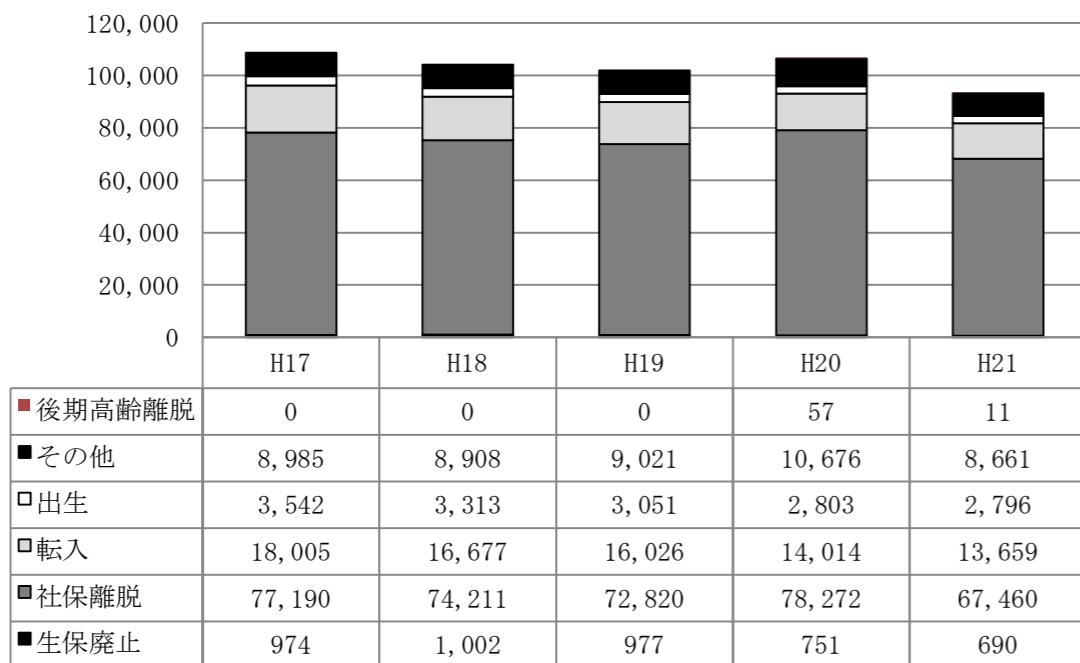
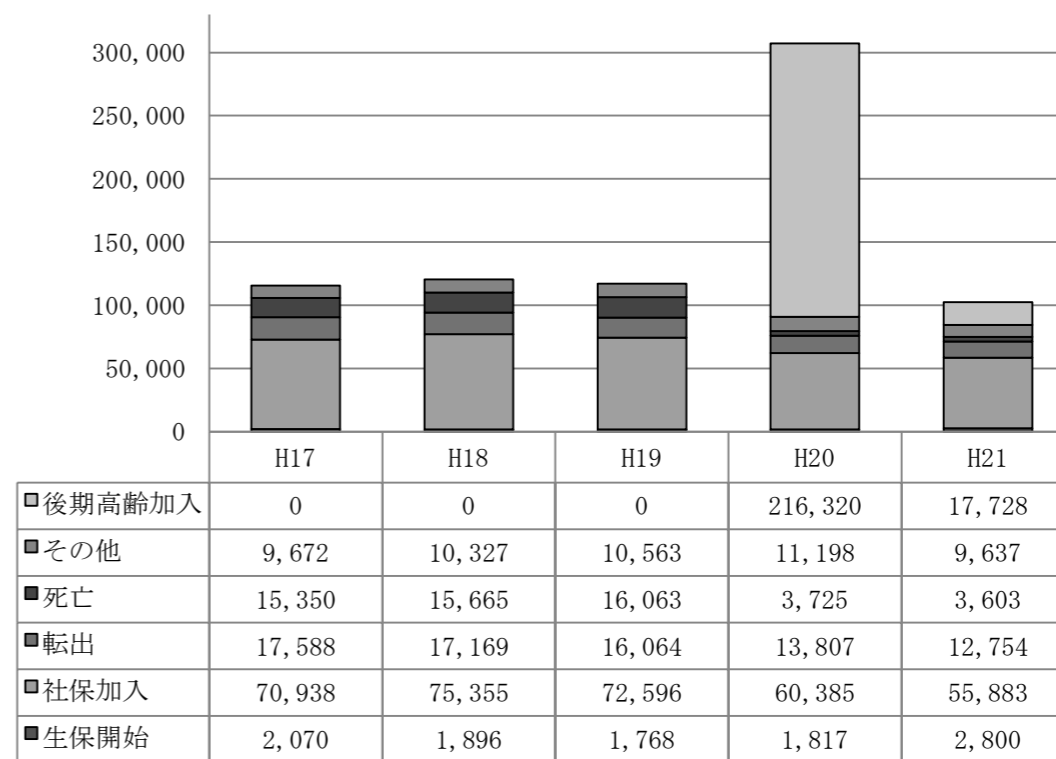


図-4 被保険者増減状況 異動減

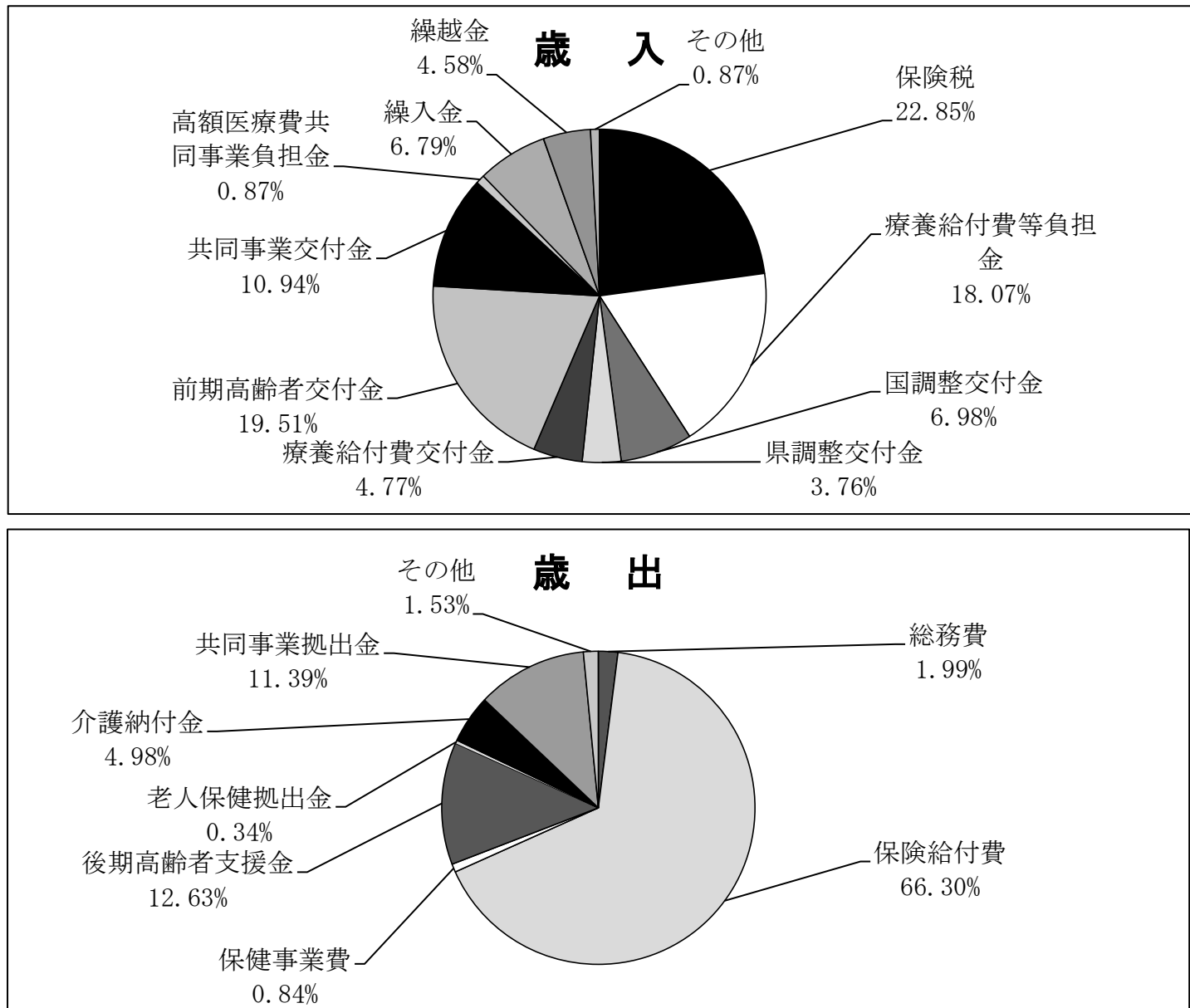


## 2 収支状況

平成21年度における県内の国民健康保険事業の収支決算状況は、歳入総額2,111億8,655万円で、前年度比0.6%の増、歳出総額が2,026億8,369万円で前年度比1.3%の増となった。収支差引額は85億286万円で前年比12.7%の減。内訳を見ると、主な歳入は保険料(税)が22.85%、療養給付費等負担金が18.07%、前期高齢者交付金が19.51%となっている。また、主な歳出は、保険給付費が66.30%、後期高齢者支援金、老人保健拠出金、介護納付金で17.95%となっている。(図-5 歳入・歳出)

収支差引額から「基金等繰入金」、「繰越金」、「基金等積立金」、「前年度繰上充用金」等を除いた単年度経常収支差引額は14億9,920万円の赤字となっている。さらに決算補填を目的とした一般会計繰入(8億1,526万円)を含めた単年度経常収支差引額では、全体で23億1,446万円の赤字となっている。なお、赤字となった保険者は42保険者で全体の約7割、昨年より17保険者の増となった。(表-2の1、表-2の2)

【図-5】



【表-2の1】

(単位:円)

一般会計繰入のうち決算補填を目的に繰り入れたもの	繰入額	保険者数
(1) 保険料(税)の負担緩和を図るため	234,504,098	10
(2) 保険料(税)の減免額に充てるため	874,700	1
(3) 地方単独の保険料(税)の軽減額に充てるため	0	-
(4) 単年度の決算補填のため	440,367,117	4
(5) 累積赤字補填のため	0	-
(6) 地方独自事業の医療給付費波及増等に充てるため	139,512,368	1
(7) 任意給付費に充てるため	0	-
(8) その他	0	-
計	815,258,283	15

収支額(総額)		うち赤字額	赤字保険者数	新規赤字保険者数	継続赤字保険者数
収支差引額 (収入総額-支出総額)					
収支差引額 (収入総額-支出総額)	8,502,859,982	0	-	-	-
単年度経常収支差引額 (経常収入-経常支出)	-1,499,201,879	2,413,826,287	39	25	14
一般会計繰入のうち決算補填目的に繰り入れた額を除いた単年度経常収支差引額	-2,314,460,162	3,133,613,503	42	25	17

表-2の2 平成21年度 国民健康保険事業勘定決算状況（市町村・国保組合計）（単位：円）

科 目			平成21年度	一人当たり額	平成20年度	一人当たり額		
歳入	保険料（税）	一般被保険者分	医療給付費分	31,110,473,419	56,766	32,267,147,761	59,458	
			後期高齢者支援金分	9,427,393,565	17,202	8,863,174,473	16,332	
			介護納付金分	3,861,062,048	7,045	4,177,056,903	7,697	
			計	44,398,929,032	81,013	45,307,379,137	83,487	
		退職被保険者分	医療給付費分	2,417,055,765	75,587	2,577,488,850	67,709	
			後期高齢者支援金分	764,146,340	23,897	752,435,273	19,766	
			介護納付金分	684,770,654	21,414	700,141,856	18,392	
			計	3,865,972,759	120,899	4,030,065,979	105,868	
		小計			48,264,901,791	83,211	49,337,445,116	84,954
		国庫支出金	事務費負担金		8,009,186	14	7,631,842	13
	療養給付費等負担金		38,168,837,603	65,805	37,417,117,801	64,429		
	高額医療費共同事業負担金		918,180,198	1,583	855,671,157	1,473		
	特定健康診査等負担金		226,117,000	390	175,541,000	302		
	普通調整交付金		13,052,953,000	22,504	13,053,691,000	22,477		
	特別調整交付金		1,697,191,000	2,926	1,712,678,140	2,949		
出産育児一時金			100,207,063	173	7,192,000	12		
特別対策費補助金			3,559,000	6	2,876,000	5		
小計			54,175,054,050	93,401	53,232,398,940	91,661		
療養給付費交付金			10,063,278,315	17,350	14,078,475,718	24,242		
前期高齢者交付金			41,196,800,784	71,026	38,569,113,472	66,412		
都道府県 支出金	高額医療費共同事業負担金		915,953,198	1,579	853,159,157	1,469		
	特定健康診査等負担金		186,274,000	321	173,822,000	299		
	第一号県調整交付金		6,617,830,000	11,410	7,346,226,000	12,650		
	第二号県調整交付金		1,318,531,967	2,273	1,226,433,970	2,112		
	広域化等支援基金支出金		306,966,000	529	0	0		
	その他		0	-	0	0		
連合会支出金			869,182	2	0	0		
共同事業交付金	高額医療費共同事業交付金		3,707,594,112	6,392	3,466,740,133	5,969		
	保険財政共同化事業交付金		19,395,274,516	33,439	19,168,663,663	33,007		
繰入金	一般会計	保険基盤安定(保険税軽減分)	5,102,948,234	8,798	4,978,821,636	8,573		
		保険基盤安定(保険者支援分)	1,197,490,492	2,065	1,100,274,561	1,895		
		基準超過費用	4,652,437	8	0	0		
		職員給与費	3,517,566,830	6,064	3,550,755,738	6,114		
		出産育児一時金等	601,007,150	1,036	595,375,466	1,025		
		財政安定化支援事業	895,414,000	1,544	1,134,813,824	1,954		
		その他	2,156,498,357	3,718	1,755,560,764	3,023		
	直診勘定	0	-	0	-			
その他の収入			1,011,855,151	1,745	701,364,234	1,208		
小 計（単年度収入） A			200,636,760,566	345,909	201,269,444,392	346,567		
基金等繰入金			870,349,438	1,501	998,021,618	1,718		
繰越金			9,679,438,934	16,688	7,565,436,904	13,027		
市町村債			0	-	0	-		
収 入 合 計 B			211,186,548,938	364,098	209,832,902,914	361,312		
歳出	総務費		4,040,572,948	6,966	4,130,865,058	7,113		
	保険給付費	一般被保険者分	療養給付費	110,226,650,176	201,125	105,965,687,857	195,262	
			療養費	1,109,895,414	2,025	990,787,008	1,826	
			小計	111,336,545,590	203,150	106,956,474,865	197,088	
			高額療養費	12,097,404,032	22,074	11,172,092,888	20,587	
			高額介護合算療養費	1,528,632	3	0	-	
			移送費	395,250	1	0	-	
			出産育児諸費	926,722,963	1,691	887,339,020	1,635	
			葬祭諸費	160,580,000	293	191,610,000	353	
			育児諸費	7,560	0	0	-	
			その他	6,190,785	11	9,782,500	18	
		計	124,529,374,812	227,223	119,217,299,273	219,680		
		退職被保険者分	療養給付費療養費	8,319,312,108	260,166	10,927,434,016	287,058	
			高額療養費	1,049,357,106	32,816	1,381,187,012	36,283	
			高額介護合算療養費	102,378	3	0	-	
	移送費		0	0	172,160	5		
	小計	9,368,771,592	292,985	12,308,793,188	323,346			
	審査支払手数料		481,869,897	831	478,866,081	825		
	計			134,380,016,301	231,679	132,004,958,542	227,300	
	後期高齢者支援金	後期高齢者支援金		25,594,221,677	44,126	23,543,041,790	40,539	
		事務費拠出金		3,482,749	6	3,693,825	6	
		計			25,597,704,426	44,132	23,546,735,615	40,545
	前期高齢者納付金	前期高齢者納付金		161,783,467	279	74,868,368	129	
		事務費拠出金		3,128,581	5	3,496,887	6	
		計			164,912,048	284	78,365,255	135
	老人保健拠出金	医療費拠出金		678,888,797	1,170	4,328,267,877	7,453	
		事務費拠出金		1,984,210	3	54,516,699	94	
		計			680,873,007	1,174	4,382,784,576	7,547
	介護納付金			10,096,951,484	17,408	10,496,128,281	18,073	
	共同事業拠出金	高額共同事業拠出金		3,691,772,904	6,365	3,444,201,730	5,931	
保険財政共同安定化事業拠出金		19,395,274,516	33,439	19,168,663,663	33,007			
その他		7,000	0	5,000	0			
保健事業費	特定健康診査等事業費		1,114,408,463	1,921	1,034,590,127	1,781		
	保健事業費		564,768,577	974	574,420,131	989		
	健康管理センター事業費		23,727,663	41	18,271,525	31		
直診勘定繰入金			95,024,689	164	86,014,689	148		
その他の支出			2,289,948,419	3,948	701,996,580	1,209		
小 計（単年度支出） C			202,135,962,445	348,494	199,668,000,772	343,809		
基金等積立金			543,796,488	938	415,481,956	715		
前年度繰上充用金			0	0	0	0		
公債費			3,930,023	7	7,208,267	12		
支 出 合 計 D			202,683,688,956	349,438	200,090,690,995	344,537		
収支差引額（B-D）			8,502,859,982	14,659	9,742,211,919	16,775		
単年度経常収支（A-C）			-1,499,201,879	-2,585	1,601,443,620	2,758		

### 3 保険料（税）の状況

平成21年度の現年課税分調定額は515億306万円であり、前年度比1.4%減少、対する収納額は450億4,515万円であり、前年度比2.2%の減少であった。収納率は、87.47%であり、0.7%低下した。（表-3）市町村保険者の一世帯当たり調定額は162,962円と前年度から105円減少となり、一人当たり調定額についても87,870円と前年度から1,232円減少となった。（表-4）なお、収納率及び調定額諸率の上位及び下位10位の市町村については表-5のとおりである。

また、本県の保険料（税）の賦課方式等については、表-6及び表-7のとおりである。

表-3 保険料（税）年度別推移（全体） 単位：千円

年度	現年課税分			収納率 本県
	調定額	居所不明者分調定額	収納額	
17	64,425,335	5,240	58,220,200	90.38%
18	64,586,284	6,578	58,369,905	90.38%
19	64,757,134	4,666	58,472,679	90.30%
20	52,257,320	1,105	46,067,843	88.16%
21	51,503,064	2,657	45,045,154	87.47%

年度	滞納繰越分			本県全体 収納率
	調定額	収納額	収納率	
17	22,824,558	2,719,546	11.91%	69.85%
18	23,761,157	3,043,007	12.81%	69.51%
19	24,120,117	3,044,945	12.62%	69.22%
20	24,345,218	3,249,369	13.35%	64.38%
21	24,658,472	3,200,033	12.98%	63.35%

保険料（税）年度別推移（市町村分再掲） 単位：千円

年度	現年課税分				
	調定額	居所不明者分調定額	収納額	収納率	
				本県	全国
17	63,330,386	5,240	57,127,044	90.21%	91.26%
18	63,438,465	6,578	57,223,959	90.21%	91.46%
19	63,563,249	4,666	57,281,129	90.12%	91.54%
20	51,047,899	1,105	44,858,888	87.88%	88.35%
21	50,288,695	2,657	43,831,917	87.17%	88.01%

年度	滞納繰越分			本県全体 収納率
	調定額	収納額	収納率	
17	22,820,034	2,717,460	11.91%	69.47%
18	23,756,897	3,041,054	12.80%	69.12%
19	24,116,709	3,043,334	12.62%	68.81%
20	24,340,963	3,247,591	13.34%	63.81%
21	24,655,803	3,199,426	12.98%	62.75%

表-4 一世帯当たり調定額・一人当たり調定額（現年課税分）（単位：円）

	年度	一世帯当たり調定額		一人当たり調定額			
		本県	前年度比	全国	本県	前年度比	全国
総数	17	163,680	98.46%	161,161	78,656	99.94%	83,708
	18	163,274	99.75%	162,973	79,976	101.68%	85,922
	19	164,182	100.56%	164,030	81,853	102.35%	87,719
	20	164,935	100.46%	167,485	89,982	109.93%	94,638
	21	164,895	99.98%	169,716	88,794	98.68%	94,880
市町村 (再掲)	17	162,501	98.33%	152,659	78,149	99.82%	80,352
	18	161,963	99.67%	154,524	79,410	101.61%	82,580
	19	162,769	100.50%	155,665	81,233	102.30%	84,367
	20	163,067	100.18%	157,695	89,102	109.69%	90,625
	21	162,962	99.94%	160,122	87,870	98.62%	90,908

表-5 市町村国保税調定収納状況（現年課税分） 単位：円

	保険者名	収納率 (%)	保険者名 一世帯当たり 調定額	保険者名 一人当たり 調定額
鮫川村	100.00	中島村 205,292	泉崎村 102,014	
昭和村	99.46	泉崎村 204,537	猪苗代町 100,442	
金山町	98.26	玉川村 201,869	矢吹町 100,164	
湯川村	96.77	相馬市 197,565	浪江町 98,735	
国見町	96.75	田村市 196,190	玉川村 96,421	
只見町	96.61	棚倉町 194,030	棚倉町 96,144	
会津坂下町	96.14	浪江町 191,751	塙町 94,395	
磐梯町	96.08	猪苗代町 189,972	双葉町 93,941	
柳津町	96.02	塙町 187,739	白河市 93,590	
低い 保険者	いわき市	83.28	昭和村 93,276	只見町 55,025
	郡山市	83.60	只見町 96,401	昭和村 55,066
	白河市	84.56	金山町 106,889	檜枝岐村 60,378
	西郷村	85.17	三島町 111,997	金山町 61,837
	富岡町	85.30	磐梯町 119,464	磐梯町 65,060
	福島市	85.40	柳津町 133,093	三島町 67,129
	鏡石町	85.49	檜枝岐村 134,299	柳津町 68,671
	相馬市	86.07	喜多方市 134,971	下郷町 69,214
	楢葉町	86.57	川俣町 134,996	会津美里町 71,630
	北塩原村	86.68	会津美里町 135,718	北塩原村 73,055

表－6 市町村保険者の賦課方式

※合併後不均一賦課を行っている表-7の保険者は、旧町村でカウントしている。

区 分		料・税の別		賦課方式※				所得割算定基礎※					資産割の算定基礎※		
		料	税	4方式	3方式	2方式	1方式	旧ただし書き方式	本文方式	市町村民税の所得割額	市町村税額	その他	固定資産税額	固定資産税のうち土地家屋に係る部分の額	その他(賦課なし含む)
医療分	市	0	13	11	2	0	0	13	0	0	0	0	0	11	2
	町村	0	46	51	2	0	0	53	0	0	0	0	3	48	2
	市町村	0	59	62	4	0	0	66	0	0	0	0	3	59	4
後期支援金分	市	0	13	9	4	0	0	13	0	0	0	0	0	10	3
	町村	0	46	50	2	1	0	52	1	0	0	0	3	47	3
	市町村	0	59	59	6	1	0	65	1	0	0	0	3	57	6
介護分	市	0	13	8	4	1	0	13	0	0	0	0	0	10	3
	町村	0	46	50	2	1	0	52	1	0	0	0	3	47	3
	市町村	0	59	58	6	2	0	65	1	0	0	0	3	57	6

表－7 不均一賦課の状況

番号	新保険者	旧保険者	医療分	後期支援金分	介護分
1	福島市	福島市	不均一	均一	均一
		飯野町			
2	二本松市	二本松市	不均一	均一	均一
		安達町			
		岩代町			
		東和町			
5	白河市	白河市	不均一	均一	不均一
		表郷村			
		東村			
		大信村			

(賦課方式について)

4方式…所得割+資産割+均等割+平等割

3方式…所得割+均等割+平等割

2方式…所得割+均等割

1方式…所得割

(所得割算定基礎について)

旧ただし書き方式…課税所得金額-基礎控除

本文方式…課税総所得金額-各種控除

#### 4 保険給付の状況

平成21年度における療養諸費費用額（一般+退職）は、1,630億8,052万円であり、前年度比29億6,597万円増加（1.9%）した。（表-8）

一人当たりの療養諸費費用額は281,160円であり、前年度比5,458円（2.0%）増加した（図-8）。一人当たりの保険給付費は228,503円であり、前年度比4,404円（2.0%）増加した（図-9）。高額療養費の支給額は、131億2,478万円で前年度比5億8,462万円（4.7%）増加した。（図-10）

100人当たり受診件数（受診率）については、上位及び下位それぞれ10位までは表-9のとおりであり、県全体では、入院・入院外・歯科の合計でみると、前年度比69.66の減（△6.9%）である。（図-7）

表-8 療養諸費費用額（一般+退職）年度別推移(単位：円、%)

年度	療養諸費費用額A		保険者負担分B		B/A
	総額	前年度比	総額	前年度比	
17	147,182,376,293	106.42%	109,090,874,594	107.82%	74.12%
18	151,224,624,815	102.75%	113,178,970,185	103.75%	74.84%
19	159,796,927,744	105.67%	120,638,161,336	106.59%	75.49%
20	160,114,556,971	100.20%	117,605,876,116	97.49%	73.45%
21	163,080,524,570	101.85%	119,412,927,366	101.54%	73.22%

表-9 高額療養費支給額の推移

年度	保険給付費 A (千円)	高額療養 費件数	高額療養費支給額 B (千円)	前年度比	B/A	1件当たり 支給額(円)
17	121,906,730	124,165	10,663,809	101.10%	8.75%	85,884
18	126,157,231	131,474	10,762,646	100.93%	8.53%	81,861
19	134,500,927	147,041	11,597,226	107.75%	8.62%	78,871
20	132,004,958	173,083	12,540,166	108.13%	9.50%	72,452
21	134,380,016	178,624	13,124,784	104.66%	9.77%	73,477

表-10 100人あたり受診件数（受診率）  
（一般+退職、入院+外来+歯科）

	保険者名	受診率	保険者名	受診率
高い 保険者	昭和村	1,217.90	医師国保	543.81
	檜枝岐村	1,087.39	歯科医師	637.83
	三島町	1,061.79	平田村	714.46
	広野町	1,049.81	北塩原村	768.40
	福島市	1,043.61	鯨川村	799.10
	桑折町	1,035.52	塙町	812.35
	楢葉町	1,034.47	矢祭町	812.81
	金山町	1,034.40	小野町	813.97
	いわき市	1,021.50	石川町	829.51
	下郷町	1,003.95	飯館村	831.26
低い 保険者				

図-6 年度別100人あたり受診件数  
（受診率）（一般+退職）

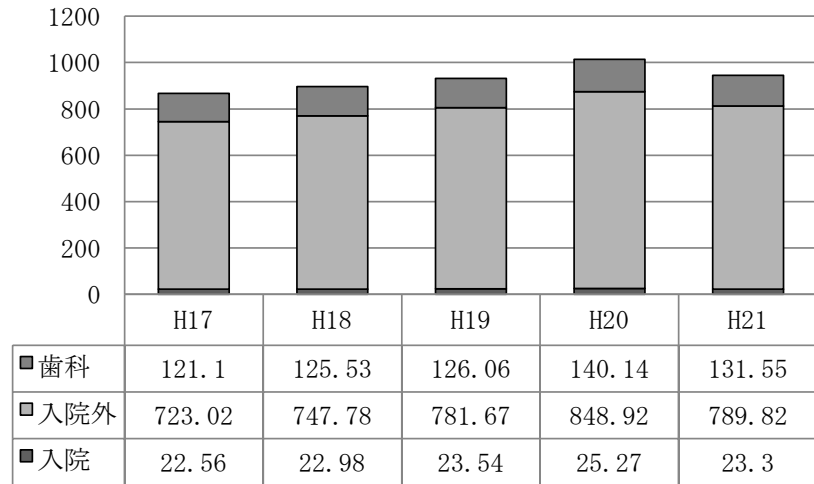


図-7 年度別100人あたり受診件数推  
移（受診率）（一般+退職、計）

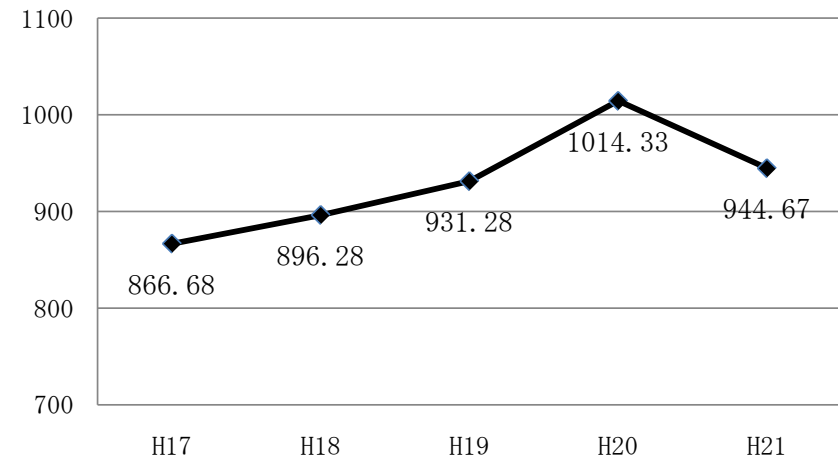


図-8 一人当たりの療養諸費費用額  
(一般+退職) (単位:円)

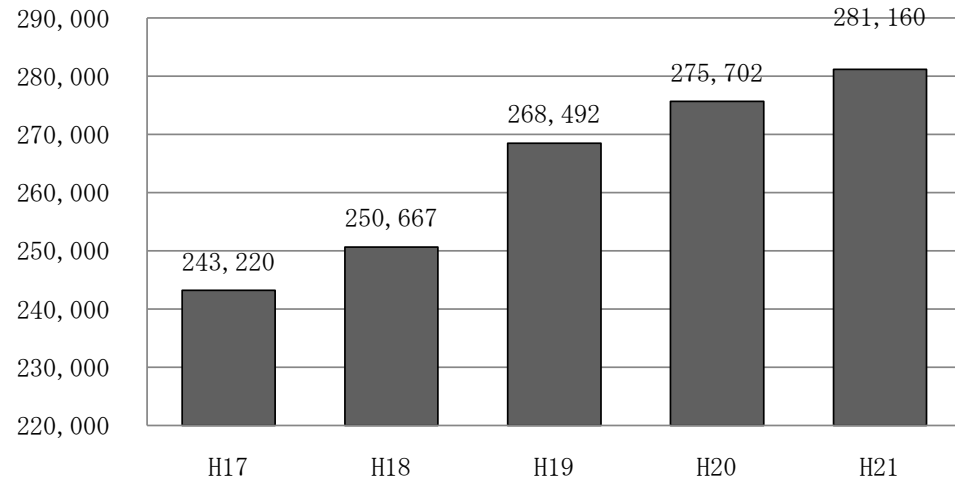


図-9 一人当たりの保険給付費  
(一般+退職) (単位:円)

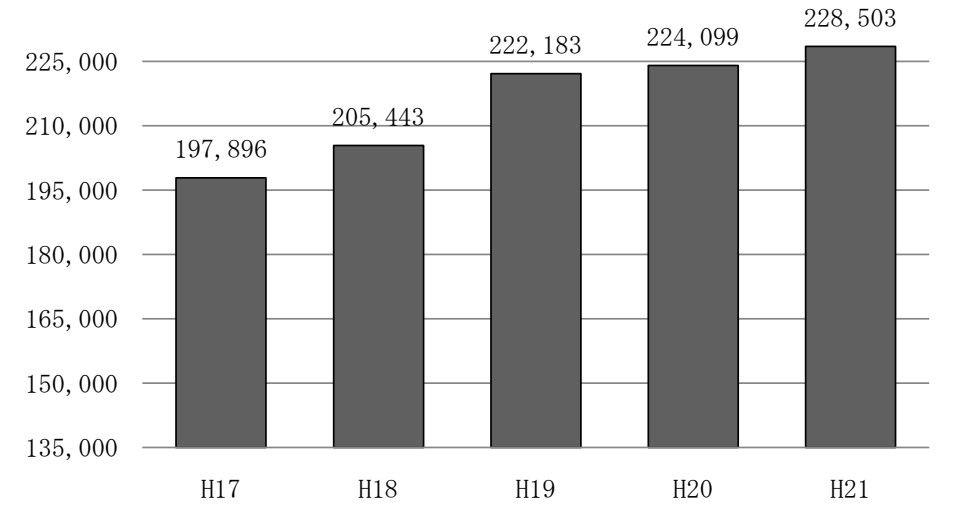
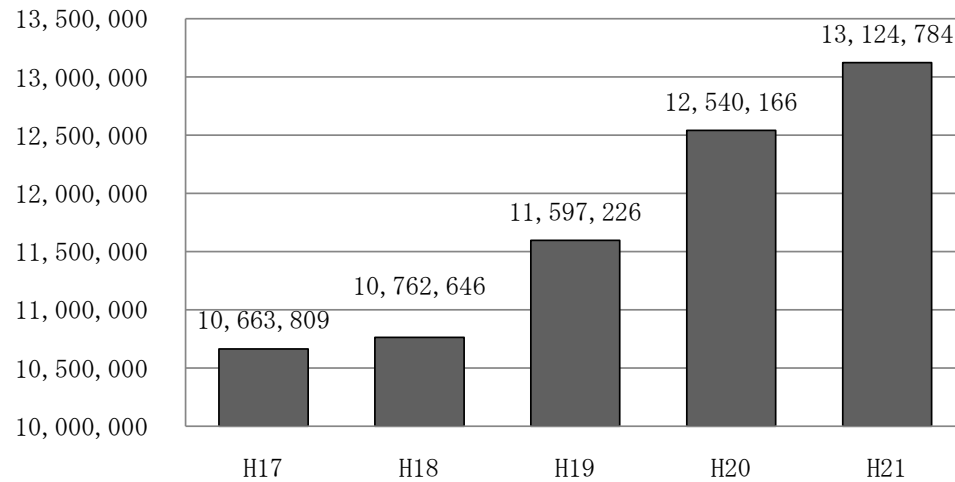


図-10 高額療養費支給額  
(一般+退職) (単位:千円)



## 5 国保診療施設の状況

平成21年度における直診勘定の経理状況は、前年度に比べ14万円増の6,304万円の黒字となった。これを収入・支出別にみると収入では前年度に比べて1億2,664万円の増、支出では1億2,651万円の増となった。なお、11保険者が黒字、1保険者が赤字、3保険者が収支差なしとなっている。

また、病院事業特別会計では、収支差引額が△2億8,959万円で9年連続の赤字を計上したが、前年度比では3億1,893万円分赤字幅が減少した。増減内訳をみると、収入は1億7,748万円の減、支出についても4億9,641万円の減となった。

表-11 経理状況

	年度	会計数	収入 (収益) 千円	支出 (費用) 千円	収支 差引額 千円	黒字保険者		赤字保険者		収支差 ゼロ 保険者
						保 険 者 数	金 額 千円	保 険 者 数	金 額 千円	
直診勘定	20	14	2,077,747	2,014,843	62,905	11	62,905	0	0	3
	21	15	2,204,390	2,141,349	63,041	11	71,532	1	△ 8,491	3
	増減	1	126,643	126,506	136	0	8,627	1	△ 8,491	0
病院事業 会計	20	5	11,425,918	12,034,435	△ 608,517	1	56,642	4	△ 665,159	0
	21	4	11,248,434	11,538,025	△ 289,591	2	48,606	2	△ 338,197	0
	増減	△ 1	△ 177,484	△ 496,410	318,926	1	△ 8,036	△ 2	326,962	0
合計	20	19	13,503,665	14,049,278	△ 545,612	12	119,547	4	△ 665,159	3
	21	19	13,452,824	13,679,374	△ 226,550	13	120,138	3	△ 346,688	3
	増減	0	△ 50,841	△ 369,904	319,062	1	591	△ 1	318,471	0



## II 統計表

第1表 一般状況（各年度末・各月末）

年度別 月別	保険者数			世帯数					被保険者数					事務職員数					
	市町村	国保組合	計	市町村			国保組合	計	市町村			国保組合	計	市町村	国保組合		計		
				退職（再掲）		専任 （再掲）			専任 （再掲）	専任 （再掲）									
				単独世帯	混合世帯						一般				退職	小計			
平成17年度末	61	2	63	世帯 390,662	世帯 51,362	世帯 26,287	世帯 3,862	世帯 394,524	人 473,337	人 123,133	人 803,960	人 7,890	人 811,850	人 391	人 231	人 8	人 8	人 399	人 239
平成18年度末	60	2	61	390,254	56,243	27,331	3,862	394,116	458,112	131,664	787,867	7,924	795,791	383	214	7	7	390	221
平成19年度末	60	2	62	389,225	57,880	27,818	3,883	393,108	442,144	134,666	772,751	7,893	780,644	380	218	7	7	387	225
平成20年度末	59	2	61	307,475	13,291	8,488	3,744	311,219	542,644	30,183	572,827	7,776	580,603	381	221	6	6	387	227
平成21年度末	59	2	61	305,685	14,691	8,937	3,710	309,395	530,745	33,043	563,788	7,675	571,463	383	222	7	7	390	229
平成21年 3月	59	2	61	307,472	13,291	8,488	3,744	311,216	542,644	30,183	572,827	7,776	580,603	381	221	6	6	387	227
平成21年 4月	59	2	61	311,030	13,909	8,738	3,764	314,794	547,507	31,709	579,216	7,751	586,967	381	226	6	6	387	232
平成21年 5月	59	2	61	310,634	13,893	8,747	3,768	314,402	545,929	31,611	577,540	7,742	585,282	382	226	6	6	388	232
平成21年 6月	59	2	61	310,538	13,825	8,776	3,757	314,295	545,347	31,608	576,955	7,727	584,682	381	226	6	6	387	232
平成21年 7月	59	2	61	309,979	13,616	8,667	3,756	313,735	544,164	31,157	575,321	7,727	583,048	377	225	6	6	383	231
平成21年 8月	59	2	61	309,270	13,940	8,853	3,760	313,030	541,893	31,794	573,687	7,730	581,417	382	226	6	6	388	232
平成21年 9月	59	2	61	308,512	13,822	8,730	3,755	312,267	540,054	31,502	571,556	7,715	579,271	382	226	6	6	388	232
平成21年 10月	59	2	61	308,232	14,264	8,803	3,756	311,988	538,097	32,376	570,473	7,726	578,199	382	226	6	6	388	232
平成21年 11月	59	2	61	307,630	14,380	8,936	3,747	311,377	536,470	32,543	569,013	7,713	576,726	382	226	6	6	388	232
平成21年 12月	59	2	61	307,462	14,626	9,051	3,740	311,202	535,311	33,095	568,406	7,712	576,118	382	226	6	6	388	232
平成22年 1月	59	2	61	306,720	14,544	9,004	3,727	310,447	534,262	32,932	567,194	7,698	574,892	382	226	7	7	389	233
平成22年 2月	59	2	61	305,582	14,683	9,073	3,721	309,303	532,240	33,126	565,366	7,689	573,055	382	226	7	7	389	233
平成22年 3月	59	2	61	305,685	14,691	8,937	3,710	309,395	530,745	33,043	563,788	7,675	571,463	383	222	7	7	390	229

第2表 被保険者数の増減（異動事由別内訳）

	保険者名	増							減						
		転入	社保離脱	生保廃止	出生	後期高齢者 離脱	その他	計	転出	社保加入	生保開始	死亡	後期高齢者 加入	その他	計
	平成17年度	18,005	77,190	974	3,542	-	8,985	108,696	17,588	70,938	2,070	15,350	-	9,672	115,618
	平成18年度	16,677	74,211	1,002	3,313	-	8,908	104,111	17,169	75,355	1,896	15,665	-	10,327	120,412
	平成19年度	16,026	72,860	977	3,051	-	9,021	101,935	16,064	72,596	1,768	16,063	-	10,563	117,054
	平成20年度	14,014	78,272	751	2,803	57	10,676	106,573	13,807	60,385	1,817	3,725	216,320	11,198	307,252
	平成21年度	13,659	67,460	690	2,796	11	8,661	93,277	12,754	55,883	2,800	3,603	17,728	9,637	102,405
	市計	10,035	51,475	600	2,167	10	7,095	71,382	9,305	41,670	2,388	2,736	13,684	7,891	77,674
	町村計	3,624	15,705	90	603	1	1,329	21,352	3,449	13,948	412	853	3,996	1,429	24,087
	市町村計	13,659	67,180	690	2,770	11	8,424	92,734	12,754	55,618	2,800	3,589	17,680	9,320	101,761
	国保組合計	0	280	0	26	0	237	543	0	265	0	14	48	317	644
1	福島市	1,457	8,816	67	344	0	529	11,213	1,315	6,423	354	427	2,642	503	11,664
2	二本松市	444	2,316	23	68	0	201	3,052	423	1,961	102	98	542	273	3,399
3	郡山市	2,312	10,173	61	434	0	1,482	14,462	2,217	8,433	521	520	2,418	1,584	15,693
4	須賀川市	592	2,603	24	127	3	6	3,355	476	2,332	129	143	582	65	3,727
5	白河市	533	2,203	24	78	1	267	3,106	528	1,893	71	113	556	270	3,431
6	会津若松市	861	4,291	76	197	3	873	6,301	774	3,705	313	241	1,134	961	7,128
7	喜多方市	378	2,082	28	56	0	88	2,632	317	1,728	77	119	539	142	2,922
8	いわき市	1,750	10,174	217	463	1	2,647	15,252	1,597	7,498	538	643	3,108	2,812	16,196
10	相馬市	304	1,365	11	67	1	105	1,853	268	1,150	34	68	330	163	2,013
11	川俣町	76	608	1	18	0	47	750	80	459	6	35	150	49	779
13	桑折町	80	414	1	11	0	114	620	101	376	7	36	134	96	750
14	国見町	56	316	0	10	0	11	393	50	303	4	35	108	15	515
21	大玉村	74	324	0	5	0	21	424	74	212	8	13	49	27	383
27	鏡石町	154	469	8	27	0	50	708	136	432	23	19	82	54	746
29	天栄村	52	278	0	9	0	0	339	63	217	13	10	56	2	361
30	南会津町	147	916	3	15	0	32	1,113	124	772	5	46	219	35	1,201
31	下郷町	43	306	5	7	0	26	387	45	257	16	7	101	28	454
33	檜枝岐村	8	16	0	0	0	2	26	2	19	0	0	8	0	29
36	只見町	29	212	2	7	0	7	257	19	215	3	11	79	11	338
38	磐梯町	30	138	3	3	0	9	183	29	104	3	7	44	9	196
39	猪苗代町	113	649	9	24	0	105	900	111	584	13	31	159	114	1,012
42	北塩原村	47	119	2	8	0	0	176	59	114	4	5	23	3	208
45	西会津町	72	216	0	12	0	56	356	66	236	4	31	96	32	465
47	会津坂下町	134	733	9	20	0	44	940	126	613	19	37	179	45	1,019
48	湯川村	21	114	0	6	0	2	143	12	104	0	9	19	1	145
49	柳津町	34	242	2	3	0	28	309	29	227	5	17	50	27	355
51	会津美里町	142	870	5	33	0	4	1,054	147	721	25	41	240	53	1,227
53	三島町	21	72	0	2	0	4	99	11	87	0	6	36	6	146
54	金山町	33	77	0	0	0	0	110	22	73	0	7	56	1	159
55	昭和村	22	48	0	4	0	10	84	9	49	1	2	24	13	98

	保険者名	増							減						
		転入	社保離脱	生保廃止	出生	後期高齢 離脱	その他	計	転出	社保加入	生保開始	死亡	後期高齢者 加入	その他	計
56	棚倉町	105	507	5	24	0	3	644	119	472	16	16	130	36	789
57	矢祭町	55	204	0	14	0	50	323	42	198	9	20	46	50	365
58	埴町	83	309	4	11	0	5	412	62	305	21	26	107	10	531
59	鮫川村	43	136	0	8	0	5	192	42	163	0	7	42	15	269
60	西郷村	196	758	4	33	0	17	1,008	206	649	12	42	113	18	1,040
63	泉崎村	70	210	0	16	0	25	321	60	200	6	9	64	28	367
64	中島村	40	191	0	9	0	7	247	48	167	3	8	38	9	273
65	矢吹町	181	676	4	22	1	40	924	199	563	39	35	169	19	1,024
67	石川町	132	649	7	35	0	53	876	123	590	7	30	176	37	963
68	玉川村	44	251	0	13	0	2	310	52	231	6	22	53	4	368
69	平田村	58	328	0	16	0	35	437	75	339	7	13	44	23	501
70	浅川町	38	247	1	7	0	4	297	59	214	3	9	64	6	355
71	古殿町	45	195	2	9	0	2	253	42	183	6	12	71	6	320
72	三春町	166	725	3	18	0	15	927	152	546	11	31	169	16	925
73	小野町	98	504	0	12	0	63	677	111	380	23	26	107	68	715
79	広野町	38	195	0	6	0	7	246	33	146	1	8	46	14	248
80	楢葉町	91	265	0	11	0	6	373	71	254	7	19	64	3	418
81	富岡町	141	381	6	25	0	120	673	123	367	18	23	113	115	759
82	川内村	26	72	1	5	0	3	107	29	62	4	2	37	0	134
83	大熊町	128	340	2	18	0	10	498	95	366	4	11	72	32	580
84	双葉町	75	207	0	10	0	1	293	67	185	7	14	58	0	331
85	浪江町	211	615	1	33	0	200	1,060	168	677	28	39	170	207	1,289
86	葛尾村	16	35	0	2	0	1	54	16	60	6	3	15	1	101
87	新地町	71	320	0	10	0	28	429	77	234	2	12	65	30	420
90	飯舘村	85	248	0	12	0	55	400	63	223	7	11	51	61	416
91	田村市	247	1,627	1	72	1	242	2,190	286	1,502	31	80	423	262	2,584
92	南相馬市	534	2,249	52	133	0	411	3,379	475	2,073	109	142	597	574	3,970
93	伊達市	380	2,296	15	82	0	114	2,887	391	1,935	68	108	597	138	3,237
94	本宮市	243	1,280	1	46	0	130	1,700	238	1,037	41	34	216	144	1,710
301	歯科医師国保	0	186	0	17	0	214	417	0	177	0	9	19	286	491
302	医師国保	0	94	0	9	0	23	126	0	88	0	5	29	31	153

第3表 一般状況(保険者別)

番号	保険者名	世帯数		被保険者数				その他の保険給付(各支給単価については年度末現在)								
		年度末現在	年間平均	総数		一般被保険者 (年間平均)	退職被保険者 (年間平均)	出産育児一時金			葬祭費			任意給付		
				年度末現在	年間平均			支給単価	件数	支給額	支給単価	件数	支給額	給付の種類	件数	支給額
世帯	世帯	人	人	人	人	円	件	円	円	円	円	円	円	円	円	
	平成17年度	394,524	393,605	812,681	819,077	487,236	117,904	-	3,043	910,370,000	-	14,041	585,965,000	-	144	11,123,000
	平成18年度	394,116	395,570	796,558	807,567	475,104	128,185	-	2,927	941,005,000	-	13,950	585,995,000	-	135	14,793,500
	平成19年度	393,108	394,423	781,377	791,140	459,944	135,221	-	2,592	906,764,000	-	14,805	617,035,000	-	217	17,991,500
	平成20年度	311,219	316,836	580,603	580,752	542,685	38,067	-	2,493	885,589,020	-	4,155	191,610,000	-	101	9,782,500
	平成21年度	309,395	312,338	571,463	580,027	548,050	31,977	-	2,363	926,079,090	-	3,378	160,542,500	-	75	6,165,500
	市計	238,494	240,777	434,099	440,549	415,171	25,378	-	1,792	706,584,227	-	2,599	119,742,500	-	0	0
	町村計	67,191	67,814	129,689	131,761	125,162	6,599	-	513	196,554,863	-	766	38,500,000	-	0	0
	市町村計	305,685	308,591	563,788	572,310	540,333	31,977	-	2,305	903,139,090	-	3,365	158,242,500	-	0	0
	国保組合計	3,710	3,747	7,675	7,717	7,717	0	-	58	22,940,000	-	13	2,300,000	-	75	6,165,500
1	福島市	41,239	41,634	72,427	73,381	68,487	4,894	390,000(※1)	288	112,980,370	50,000	429	21,450,000	-	0	0
2	二本松市	8,816	8,908	16,911	17,230	16,101	1,129	390,000(※1)	60	23,700,000	50,000	100	5,000,000	-	0	0
3	郡山市	48,246	48,617	87,599	88,821	84,532	4,289	390,000(※1)	373	146,465,340	50,000	495	24,712,500	-	0	0
4	須賀川市	11,518	11,553	22,952	23,271	22,047	1,224	390,000(※1)	93	35,276,560	50,000	144	7,200,000	-	0	0
5	白河市	9,373	9,461	17,281	17,544	16,505	1,039	390,000(※1)	70	27,560,000	30,000	88	2,640,000	-	0	0
6	会津若松市	20,239	20,520	36,267	36,894	34,870	2,024	390,000(※1)	153	61,942,282	30,000	203	6,090,000	-	0	0
7	喜多方市	8,423	8,530	15,405	15,675	14,706	969	390,000(※1)	47	18,340,000	30,000	125	3,750,000	-	0	0
8	いわき市	52,801	53,366	91,274	92,566	86,680	5,886	390,000(※1)	402	158,300,000	50,000	589	29,330,000	-	0	0
10	相馬市	5,967	5,967	11,406	11,539	10,937	602	390,000(※1)	54	21,320,000	50,000	68	3,240,000	-	0	0
11	川俣町	2,525	2,530	4,583	4,617	4,236	381	420,000	8	3,240,000	50,000	30	1,500,000	-	0	0
13	桑折町	2,008	2,047	3,818	3,913	3,704	209	390,000(※1)	11	4,350,000	50,000	19	950,000	-	0	0
14	国見町	1,680	1,708	3,198	3,283	3,043	240	390,000(※1)	8	2,780,000	50,000	13	650,000	-	0	0
21	大玉村	1,043	1,038	2,063	2,042	1,869	173	390,000(※1)	5	1,980,420	50,000	14	700,000	-	0	0
27	鏡石町	1,961	1,953	4,068	4,099	3,910	189	420,000	24	9,800,000	50,000	17	850,000	-	0	0
29	天栄村	891	888	1,856	1,877	1,807	70	420,000	9	3,540,000	50,000	9	450,000	-	0	0
30	南会津町	3,171	3,161	5,874	5,892	5,629	263	390,000(※1)	11	3,920,000	50,000	42	2,100,000	-	0	0
31	下郷町	1,210	1,225	2,361	2,407	2,291	116	420,000	4	1,600,000	50,000	5	250,000	-	0	0
33	檜枝岐村	108	107	242	238	229	9	420,000	0	0	30,000	0	0	-	0	0
36	只見町	891	899	1,557	1,575	1,469	106	390,000(※1)	7	2,740,000	50,000	9	450,000	-	0	0
38	磐梯町	567	580	1,035	1,065	978	87	390,000(※1)	2	840,000	50,000	5	250,000	-	0	0
39	猪苗代町	2,465	2,476	4,653	4,683	4,372	311	390,000(※1)	17	6,280,000	50,000	36	1,800,000	-	0	0
42	北塩原村	566	568	1,144	1,152	1,122	30	420,000	6	2,391,360	50,000	5	250,000	-	0	0
45	西会津町	1,419	1,450	2,614	2,692	2,569	123	420,000	8	3,210,000	50,000	22	1,100,000	-	0	0
47	会津坂下町	2,679	2,726	5,247	5,305	4,952	353	390,000(※1)	16	6,760,000	50,000	35	1,750,000	-	0	0
48	湯川村	436	440	828	834	757	77	420,000	1	420,210	50,000	9	450,000	-	0	0
49	柳津町	687	695	1,322	1,347	1,262	85	390,000(※1)	4	1,600,000	60,000	18	1,080,000	-	0	0
51	会津美里町	3,716	3,742	6,964	7,090	6,610	480	390,000(※1)	30	11,390,000	50,000	40	2,000,000	-	0	0
53	三島町	383	389	628	649	622	27	390,000(※1)	2	760,000	50,000	5	250,000	-	0	0
54	金山町	549	560	949	968	867	101	390,000(※1)	0	0	50,000	7	350,000	-	0	0
55	昭和村	338	343	574	581	529	52	420,000	6	1,910,000	60,000	2	120,000	-	0	0
56	棚倉町	2,181	2,207	4,385	4,454	4,347	107	390,000(※1)	28	10,221,890	50,000	15	750,000	-	0	0
57	矢祭町	1,084	1,086	2,165	2,202	2,116	86	420,000	14	5,490,000	50,000	19	950,000	-	0	0
58	塙町	1,593	1,616	3,119	3,214	3,131	83	420,000	9	3,540,000	50,000	26	1,300,000	-	0	0
59	鮫川村	644	657	1,288	1,335	1,282	53	420,000	8	3,120,000	50,000	7	350,000	-	0	0
60	西郷村	2,729	2,749	4,990	5,042	4,794	248	390,000(※1)	33	11,900,000	50,000	36	1,800,000	-	0	0
63	泉崎村	986	1,003	1,966	2,011	1,932	79	390,000(※1)	11	4,260,000	50,000	8	400,000	-	0	0

番号	保険者名	世帯数		被保険者数				その他の保険給付（各支給単価については年度末現在）								
				総数		一般被保険者 (年間平均)	退職被保険者 (年間平均)	出産育児一時金			葬祭費			任意給付		
		年度末現在	年間平均	年度末現在	年間平均			支給単価	件数	支給額	支給単価	件数	支給額	給付の種類	件数	支給額
64	中島村	749	746	1,665	1,682	1,653	29	390,000(※1)	6	2,400,000	50,000	8	400,000	-	0	0
65	矢吹町	2,783	2,816	5,755	5,846	5,645	201	420,000	21	7,391,050	50,000	30	1,500,000	-	0	0
67	石川町	2,785	2,829	5,520	5,636	5,352	284	420,000	26	10,210,000	50,000	25	1,250,000	-	0	0
68	玉川村	1,054	1,068	2,190	2,236	2,140	96	420,000	16	6,080,840	50,000	23	1,150,000	-	0	0
69	平田村	1,170	1,193	2,545	2,593	2,515	78	390,000(※1)	12	4,720,000	50,000	13	650,000	-	0	0
70	浅川町	1,057	1,078	2,076	2,121	2,027	94	390,000(※1)	4	1,520,000	50,000	9	450,000	-	0	0
71	古殿町	926	928	1,903	1,943	1,892	51	420,000	7	2,819,030	50,000	11	550,000	-	0	0
72	三春町	2,865	2,874	5,353	5,434	5,157	277	390,000(※1)	14	5,600,000	50,000	30	1,500,000	-	0	0
73	小野町	1,890	1,914	3,846	3,915	3,810	105	420,000	16	6,300,000	50,000	23	1,150,000	-	0	0
79	広野町	742	759	1,311	1,339	1,251	88	420,000	5	1,980,000	50,000	8	400,000	-	0	0
80	榎葉町	1,205	1,231	2,091	2,147	2,057	90	420,000	6	2,360,000	50,000	16	800,000	-	0	0
81	富岡町	2,225	2,252	3,939	4,021	3,864	157	420,000	19	7,662,100	50,000	26	1,300,000	-	0	0
82	川内村	525	523	976	985	955	30	420,000	5	1,940,210	50,000	1	50,000	-	0	0
83	大熊町	1,509	1,536	2,763	2,828	2,664	164	420,000	19	6,700,000	50,000	12	600,000	-	0	0
84	双葉町	1,034	1,035	1,912	1,944	1,854	90	420,000	9	3,580,000	50,000	14	700,000	-	0	0
85	浪江町	3,421	3,453	6,576	6,706	6,326	380	420,000	27	10,740,000	50,000	39	1,950,000	-	0	0
86	葛尾村	303	308	660	681	651	30	390,000(※1)	2	760,000	50,000	3	150,000	-	0	0
87	新地町	1,292	1,278	2,587	2,600	2,475	125	390,000(※1)	8	3,240,000	50,000	11	550,000	-	0	0
90	飯舘村	1,146	1,150	2,530	2,537	2,445	92	420,000	9	2,507,753	50,000	11	550,000	-	0	0
91	田村市	6,590	6,666	13,673	13,980	13,248	732	390,000(※1)	61	23,830,000	60,000	86	5,160,000	-	0	0
92	南相馬市	10,972	11,141	21,174	21,584	20,521	1,063	420,000	95	38,115,405	30,000	134	4,020,000	-	0	0
93	伊達市	10,160	10,250	19,565	19,859	18,856	1,003	420,000	63	24,820,000	50,000	108	5,400,000	-	0	0
94	本宮市	4,150	4,164	8,165	8,205	7,681	524	390,000(※1)	33	13,934,270	50,000	30	1,750,000	-	0	0
301	歯科医師国保	2,580	2,613	4,672	4,711	4,711	0	420,000	50	19,740,000	250,000(※2)	8	1,400,000	傷病手当	35	4,013,000
302	医師国保	1,130	1,134	3,003	3,006	3,006	0	390,000(※1)	8	3,200,000	200,000(※2)	5	900,000	傷病手当	40	2,152,500

(※1) 産科医療補償制度加入医療機関で出産した場合について、3万円を上乗せして支給する。

(※2) 各組合の葬祭費について …… 「組合員」と「その他」の給付額が異なるが、表には「組合員」のみ記載している。

第4表 国民健康保険料（税）賦課方式等の状況

番号	保険者名	保険料・税の別	平成20年度									平成21年度								
			医療給付費分		後期高齢者支援金分		介護納付金分		保険料・税の別	医療給付費分		後期高齢者支援金分		介護納付金分						
			賦課方式	徴収回数	賦課方式	徴収回数	賦課方式	徴収回数		賦課方式	徴収回数	賦課方式	徴収回数	賦課方式	徴収回数					
1	福島市	税	-	8	-	8	-	8	-	8	税	3	8	3	8	3	8			
	福島市(旧)	税	不均一	3	8	不均一	3	8	不均一	3	8	不均一	3	8	均一	-	-	均一	-	-
	飯野町	税		4	8		4	8		4	8		3	8		-	-		-	-
2	二本松市	税		4	8		4	8		4	8		4	8		4	8		4	8
	二本松市(旧)	税		4	8		-	-		-	-		4	8		-	-		-	-
	二本松市(安達町)	税	不均一	4	8	均一	-	-	均一	-	-	不均一	4	8	均一	-	-	均一	-	-
	二本松市(岩代町)	税		4	8		-	-		-	-		4	8		-	-		-	-
	二本松市(東和町)	税		4	8		-	-		-	-		4	8		-	-		-	-
3	郡山市	税	均一	3	9	均一	3	9	均一	3	9	均一	3	9	均一	3	9	均一	3	9
4	須賀川市	税	均一	4	8	均一	4	8	均一	4	8	均一	4	8	均一	4	8	均一	4	8
5	白河市	税		4	8		4	8		-	8		4	8		4	8		-	8
	白河市(旧)	税	不均一	4	8	均一	-	-	不均一	2	8	不均一	4	8	均一	-	-	不均一	2	8
	白河市(表郷村)	税		4	8		-	-		4	8		4	8		-	-		4	8
	白河市(大信村)	税		4	8		-	-		4	8		4	8		-	-		4	8
	白河市(東村)	税		4	8		-	-		4	8		4	8		-	-		4	8
6	会津若松市	税	均一	4	8	均一	4	8	均一	4	8	均一	4	8	均一	4	8	均一	4	8
7	喜多方市	税	均一	4	8	均一	4	8	均一	4	8	均一	4	8	均一	4	8	均一	4	8
8	いわき市	税	均一	4	5	均一	4	5	均一	4	5	均一	4	5	均一	4	5	均一	4	5
10	相馬市	税	均一	4	8	均一	4	8	均一	4	8	均一	4	8	均一	4	8	均一	4	8
11	相模原市	税	均一	4	8	均一	4	8	均一	4	8	均一	4	8	均一	4	8	均一	4	8
13	桑折町	税	均一	4	8	均一	4	8	均一	4	8	均一	4	8	均一	4	8	均一	4	8
14	国見町	税	均一	4	8	均一	4	8	均一	4	8	均一	4	8	均一	4	8	均一	4	8
21	大玉村	税	均一	4	8	均一	4	8	均一	4	8	均一	4	8	均一	4	8	均一	4	8
27	鏡石町	税	均一	4	8	均一	4	8	均一	4	8	均一	4	8	均一	4	8	均一	4	8
29	天栄村	税	均一	4	8	均一	4	8	均一	4	8	均一	4	8	均一	4	8	均一	4	8
30	南会津町	税	均一	4	8	均一	2	8	均一	2	8	均一	4	8	均一	2	8	均一	2	8
31	下郷町	税	均一	4	8	均一	4	8	均一	4	8	均一	4	8	均一	4	8	均一	4	8
33	檜枝岐村	税	均一	4	4	均一	4	4	均一	4	4	均一	4	4	均一	4	4	均一	4	4
36	只見町	税	均一	4	6	均一	4	6	均一	4	6	均一	3	6	均一	3	6	均一	3	6
38	磐梯町	税	均一	4	6	均一	4	6	均一	4	6	均一	4	6	均一	4	6	均一	4	6
39	猪苗代町	税	均一	4	8	均一	4	8	均一	4	8	均一	4	8	均一	4	8	均一	4	8
42	北塩原村	税	均一	4	6	均一	4	6	均一	4	6	均一	4	6	均一	4	6	均一	4	6
45	西会津町	税	均一	4	6	均一	4	6	均一	4	6	均一	4	6	均一	4	6	均一	4	6
47	会津坂下町	税	均一	4	8	均一	4	8	均一	4	8	均一	4	8	均一	4	8	均一	4	8
48	湯川村	税	均一	4	6	均一	4	6	均一	4	6	均一	4	6	均一	4	6	均一	4	6
49	柳津町	税	均一	4	6	均一	4	6	均一	4	6	均一	4	6	均一	4	6	均一	4	6
51	会津美里町	税	均一	4	8	均一	4	8	均一	4	8	均一	4	8	均一	4	8	均一	4	8
53	三島町	税	均一	4	6	均一	4	6	均一	4	6	均一	4	6	均一	4	6	均一	4	6
54	金山町	税	均一	4	6	均一	4	6	均一	4	6	均一	4	6	均一	4	6	均一	4	6
55	昭和三村	税	均一	4	6	均一	4	6	均一	4	6	均一	4	6	均一	4	6	均一	4	6
56	棚倉町	税	均一	4	8	均一	4	8	均一	4	8	均一	4	8	均一	4	8	均一	4	8
57	矢祭町	税	均一	4	8	均一	4	8	均一	4	8	均一	4	8	均一	4	8	均一	4	8
58	塙町	税	均一	4	8	均一	4	8	均一	4	8	均一	4	8	均一	4	8	均一	4	8
59	鮫川村	税	均一	4	7	均一	4	7	均一	4	7	均一	4	7	均一	4	7	均一	4	7
60	西郷村	税	均一	4	9	均一	4	9	均一	4	9	均一	4	9	均一	4	9	均一	4	9
63	泉崎村	税	均一	4	8	均一	4	8	均一	4	8	均一	4	8	均一	4	8	均一	4	8
64	中島村	税	均一	4	8	均一	4	8	均一	4	8	均一	4	8	均一	4	8	均一	4	8
65	矢吹町	税	均一	4	8	均一	4	8	均一	4	8	均一	4	8	均一	4	8	均一	4	8
67	石川町	税	均一	4	8	均一	4	8	均一	4	8	均一	4	8	均一	4	8	均一	4	8
68	玉川村	税	均一	4	8	均一	4	8	均一	4	8	均一	4	8	均一	4	8	均一	4	8
69	平田村	税	均一	4	8	均一	4	8	均一	4	8	均一	4	8	均一	4	8	均一	4	8
70	浅川町	税	均一	4	6	均一	4	6	均一	4	6	均一	4	6	均一	4	6	均一	4	6
71	古殿町	税	均一	4	8	均一	4	8	均一	4	8	均一	4	8	均一	4	8	均一	4	8
72	三春町	税	均一	4	9	均一	4	9	均一	4	9	均一	4	9	均一	4	9	均一	4	9
73	小野町	税	均一	4	6	均一	4	6	均一	4	6	均一	4	6	均一	4	6	均一	4	6
79	小広野町	税	均一	4	9	均一	4	9	均一	4	9	均一	4	9	均一	4	9	均一	4	9
80	楢葉町	税	均一	4	8	均一	4	8	均一	4	8	均一	4	8	均一	4	8	均一	4	8
81	富岡町	税	均一	4	6	均一	4	6	均一	4	6	均一	4	6	均一	4	6	均一	4	6
82	川内村	税	均一	4	6	均一	4	6	均一	4	6	均一	4	9	均一	4	9	均一	4	9





第5表-1 経理状況（収入）-その1-

番号	保険者名	保 険 料 ( 税 )											
		一 般 被 保 険 者 分				退 職 被 保 険 者 分				計			
		医療給付費分	後期高齢者支援金分	介護納付金分	計	医療給付費分	後期高齢者支援金分	介護納付金分	計	医療給付費分	後期高齢者支援金分	介護納付金分	計
円	円	円	円	円	円	円	円	円	円	円	円	円	
	平成17年度	45,226,316,556	-	4,017,450,959	49,243,767,515	9,997,689,601	-	865,400,861	10,863,090,462	55,224,006,157	-	4,882,851,820	60,106,857,977
	平成18年度	45,228,678,816	-	4,228,817,588	49,457,496,404	11,107,357,510	-	872,853,721	11,980,211,231	56,336,036,326	-	5,101,671,309	61,437,707,635
	平成19年度	44,582,082,678	-	4,123,653,633	48,705,736,311	11,988,749,745	-	844,482,507	12,833,232,252	56,570,832,423	-	4,968,136,140	61,538,968,563
	平成20年度	32,267,147,761	8,863,174,473	4,177,056,903	45,307,379,137	2,577,488,850	752,435,273	700,141,856	4,030,065,979	34,844,636,611	9,615,609,746	4,877,198,759	49,337,445,116
	平成21年度	31,110,473,419	9,427,393,565	3,861,062,048	44,398,929,032	2,417,055,765	764,146,340	684,770,654	3,865,972,759	33,527,529,184	10,191,539,905	4,545,832,702	48,264,901,791
	市 計	23,694,676,469	6,845,838,834	2,756,453,482	33,296,968,785	1,987,297,841	593,554,480	545,854,125	3,126,706,446	25,681,974,310	7,439,393,314	3,302,307,607	36,423,675,231
	町 村 計	6,533,585,150	2,351,966,931	1,002,563,466	9,888,115,547	429,757,924	170,591,860	138,916,529	739,266,313	6,963,343,074	2,522,558,791	1,141,479,995	10,627,381,860
	市町村計	30,228,261,619	9,197,805,765	3,759,016,948	43,185,084,332	2,417,055,765	764,146,340	684,770,654	3,865,972,759	32,645,317,384	9,961,952,105	4,443,787,602	47,051,057,091
	国保組合計	882,211,800	229,587,800	102,045,100	1,213,844,700	0	0	0	0	882,211,800	229,587,800	102,045,100	1,213,844,700
1	福島市	3,710,230,141	1,202,632,822	406,810,984	5,319,673,947	344,467,650	114,514,589	99,495,172	558,477,411	4,054,697,791	1,317,147,411	506,306,156	5,878,151,358
2	二本松市	839,719,586	352,119,517	123,867,290	1,315,706,393	75,590,114	35,278,439	24,187,374	135,055,927	915,309,700	387,397,956	148,054,664	1,450,762,320
3	郡山市	4,976,448,841	1,447,119,818	562,487,249	6,986,055,908	351,359,874	107,492,009	90,861,534	549,713,417	5,327,808,715	1,554,611,827	653,348,783	7,535,769,325
4	須賀川市	1,427,356,965	343,324,817	159,620,965	1,930,302,747	97,088,949	23,664,282	21,137,162	141,890,393	1,524,445,914	366,989,099	180,758,127	2,072,193,140
5	白河市	979,936,438	244,367,160	112,463,057	1,336,766,655	92,705,731	23,373,663	24,704,677	140,784,071	1,072,642,169	267,740,823	137,167,734	1,477,550,726
6	会津若松市	1,735,504,412	545,424,088	228,975,386	2,509,903,886	153,821,817	50,060,352	45,999,046	249,881,215	1,889,326,229	595,484,440	274,974,432	2,759,785,101
7	喜多方市	753,509,466	179,028,834	88,531,495	1,021,069,795	72,904,628	17,836,188	18,080,579	108,821,395	826,414,094	196,865,022	106,612,074	1,129,891,190
8	いわき市	5,033,173,253	1,193,076,292	515,028,546	6,741,278,091	490,578,530	117,617,015	133,143,159	741,338,704	5,523,751,783	1,310,693,307	648,171,705	7,482,616,795
10	相馬市	715,291,760	207,008,554	82,918,645	1,005,218,959	57,757,354	17,791,566	14,075,896	89,624,816	773,049,114	224,800,120	96,994,541	1,094,843,775
11	川俣町	139,021,757	119,666,018	30,965,639	289,653,414	15,715,940	15,411,825	8,037,739	39,165,504	154,737,697	135,077,843	39,003,378	328,818,918
13	桑折町	245,481,234	48,946,079	30,796,128	325,223,441	18,552,682	3,595,671	5,588,041	27,736,394	264,033,916	52,541,750	36,384,169	352,959,835
14	国見町	169,447,461	68,209,998	21,655,718	259,313,177	17,817,240	7,423,503	5,084,601	30,325,344	187,264,701	75,633,501	26,740,319	289,638,521
21	大玉村	91,446,913	39,833,230	16,085,088	147,365,231	9,233,281	4,291,870	3,558,415	17,083,566	100,680,194	44,125,100	19,643,503	164,448,797
27	鏡石町	207,749,006	63,360,862	28,350,216	299,460,084	12,706,206	4,062,513	3,536,310	20,305,029	220,455,212	67,423,375	31,886,526	319,765,113
29	天栄村	98,171,996	30,542,350	12,414,382	141,128,728	4,340,518	1,416,186	977,495	6,734,199	102,512,514	31,958,536	13,391,877	147,862,927
30	南会津町	278,606,011	102,446,118	38,915,508	419,967,637	18,984,193	7,392,272	5,613,635	31,990,100	297,590,204	109,838,390	44,529,143	451,957,737
31	下郷町	95,261,247	39,890,255	18,695,734	153,847,236	5,559,030	2,528,573	2,533,950	10,621,553	100,820,277	42,418,828	21,229,684	164,468,789
33	檜枝岐村	6,626,596	4,627,564	2,345,833	13,599,993	324,404	235,236	210,367	770,007	6,951,000	4,862,800	2,556,200	14,370,000
36	只見町	39,653,458	25,021,800	11,436,272	76,111,530	3,666,425	2,486,248	2,468,290	8,620,963	43,319,883	27,508,048	13,904,562	84,732,493
38	磐梯町	27,597,733	23,481,769	8,470,451	59,549,953	3,460,963	3,060,132	2,271,052	8,792,147	31,058,696	26,541,901	10,741,503	68,342,100
39	猪苗代町	267,180,170	106,362,127	36,773,177	410,315,474	23,077,582	9,779,794	6,710,620	39,567,996	290,257,752	116,141,921	43,483,797	449,883,470
42	北塩原村	51,087,094	16,945,771	8,027,104	76,059,969	1,442,931	484,951	389,435	2,317,317	52,530,025	17,430,722	8,416,539	78,377,286
45	西会津町	128,234,843	52,500,525	19,340,122	200,075,490	10,221,953	4,294,268	3,223,997	17,740,218	138,456,796	56,794,793	22,564,119	217,815,708
47	会津坂下町	201,756,115	121,001,163	38,500,041	361,257,319	16,906,749	11,248,933	6,946,387	35,102,069	218,662,864	132,250,096	45,446,428	396,359,388
48	湯川村	37,606,919	16,588,876	5,761,272	59,957,067	4,219,917	1,851,192	1,375,363	7,446,472	41,826,836	18,440,068	7,136,635	67,403,539
49	柳津町	52,502,727	22,342,126	8,998,600	83,843,453	3,905,472	1,698,261	1,358,386	6,962,119	56,408,199	24,040,387	10,356,986	90,805,572
51	会津美里町	304,549,287	95,307,267	47,557,207	447,413,761	27,419,292	8,841,934	9,012,095	45,273,321	331,968,579	104,149,201	56,569,302	492,687,082
53	三島町	28,080,374	7,690,289	4,889,197	40,659,860	1,492,500	408,936	566,904	2,468,340	29,572,874	8,099,225	5,456,101	43,128,200
54	金山町	30,641,153	15,462,930	5,646,043	51,750,126	3,919,895	2,041,895	1,798,951	7,760,741	34,561,048	17,504,825	7,444,994	59,510,867
55	昭和村	12,567,710	11,945,766	3,746,004	28,259,480	1,375,566	1,350,660	967,574	3,693,800	13,943,276	13,296,426	4,713,578	31,953,280
56	棚倉町	254,795,085	93,032,373	40,021,446	387,848,904	9,124,674	3,605,767	2,877,096	15,607,537	263,919,759	96,638,140	42,898,542	403,456,441
57	矢祭町	101,126,677	30,178,792	20,176,691	151,482,160	7,069,108	2,202,058	2,788,498	12,059,664	108,195,785	32,380,850	22,965,189	163,541,824
58	塙町	188,291,437	61,954,090	22,538,625	272,784,152	4,603,924	1,482,828	961,141	7,047,893	192,895,361	63,436,918	23,499,766	279,832,045
59	鮫川村	57,263,739	26,101,081	11,863,730	95,228,550	2,430,861	1,159,119	991,670	4,581,650	59,694,600	27,260,200	12,855,400	99,810,200
60	西郷村	268,502,494	88,449,347	35,408,071	392,359,912	19,684,936	7,212,958	5,445,029	32,342,923	288,187,430	95,662,305	40,853,100	424,702,835

番号	保険者名	保 険 料 ( 税 )											
		一 般 被 保 険 者 分				退 職 被 保 険 者 分				計			
		医療給付費分	後期高齢者支援金分	介護納付金分	計	医療給付費分	後期高齢者支援金分	介護納付金分	計	医療給付費分	後期高齢者支援金分	介護納付金分	計
63	泉崎村	135,702,631	30,417,966	14,296,242	180,416,839	7,805,026	1,777,975	1,609,556	11,192,557	143,507,657	32,195,941	15,905,798	191,609,396
64	中島村	100,396,044	30,391,805	14,009,396	144,797,245	1,886,875	607,368	512,574	3,006,817	102,282,919	30,999,173	14,521,970	147,804,062
65	矢吹町	379,957,252	89,062,401	55,771,282	524,790,935	16,081,647	3,662,317	4,705,113	24,449,077	396,038,899	92,724,718	60,476,395	549,240,012
67	石川町	261,749,972	101,124,628	51,264,390	414,138,990	14,148,108	6,073,681	5,539,932	25,761,721	275,898,080	107,198,309	56,804,322	439,900,711
68	玉川村	144,751,964	35,189,868	16,532,759	196,474,591	8,538,900	2,133,213	1,759,125	12,431,238	153,290,864	37,323,081	18,291,884	208,905,829
69	平田村	118,400,145	39,780,510	17,901,062	176,081,717	4,749,627	1,650,866	1,204,689	7,605,182	123,149,772	41,431,376	19,105,751	183,686,899
70	浅川町	107,560,561	38,300,028	16,561,347	162,421,936	7,645,915	2,724,942	2,328,535	12,699,392	115,206,476	41,024,970	18,889,882	175,121,328
71	古殿町	87,687,344	41,002,439	18,974,209	147,663,992	2,842,173	1,416,335	1,143,349	5,401,857	90,529,517	42,418,774	20,117,558	153,065,849
72	三春町	301,843,618	67,868,642	36,024,803	405,737,063	23,825,428	5,477,849	5,786,493	35,089,770	325,669,046	73,346,491	41,811,296	440,826,833
73	小野町	178,221,556	51,319,227	32,215,342	261,756,125	7,881,452	2,192,951	2,523,555	12,597,958	186,103,008	53,512,178	34,738,897	274,354,083
79	広野町	80,329,489	19,188,418	8,811,081	108,328,988	7,072,459	1,626,168	1,651,836	10,350,463	87,401,948	20,814,586	10,462,917	118,679,451
80	檜葉町	111,368,146	38,352,445	13,768,223	163,488,814	5,785,858	2,039,165	1,705,997	9,531,020	117,154,004	40,391,610	15,474,220	173,019,834
81	富岡町	192,346,199	78,212,133	30,547,389	301,105,721	11,721,262	4,975,978	3,930,917	20,628,157	204,067,461	83,188,111	34,478,306	321,733,878
82	川内村	47,389,181	17,910,220	7,793,914	73,093,315	1,556,622	617,663	506,661	2,680,946	48,945,803	18,527,883	8,300,575	75,774,261
83	大熊町	115,792,206	53,793,455	15,228,350	184,814,011	9,566,122	4,605,087	2,815,825	16,987,034	125,358,328	58,398,542	18,044,175	201,801,045
84	双葉町	109,392,789	36,686,086	13,801,570	159,880,445	7,873,538	2,610,665	2,368,375	12,852,578	117,266,327	39,296,751	16,169,945	172,733,023
85	浪江町	400,525,003	125,362,953	59,127,609	585,015,565	27,383,954	8,680,980	7,969,390	44,034,324	427,908,957	134,043,933	67,096,999	629,049,889
86	葛尾村	30,152,563	14,388,242	7,334,107	51,874,912	1,719,966	941,746	816,529	3,478,241	31,872,529	15,329,988	8,150,636	55,353,153
87	新地町	144,355,318	51,009,663	19,658,046	215,023,027	8,922,883	3,393,599	2,570,954	14,887,436	153,278,201	54,403,262	22,229,000	229,910,463
90	飯館村	102,413,933	60,717,236	23,564,046	186,695,215	5,493,867	3,815,729	2,174,083	11,483,679	107,907,800	64,532,965	25,738,129	198,178,894
91	田村市	862,368,070	193,424,973	107,709,292	1,163,502,335	59,228,328	13,559,092	14,830,486	87,617,906	921,596,398	206,984,065	122,539,778	1,251,120,241
92	南相馬市	1,252,527,066	367,037,108	151,853,919	1,771,418,093	86,227,460	26,261,182	22,824,281	135,312,923	1,338,754,526	393,298,290	174,678,200	1,906,731,016
93	伊達市	1,044,573,927	409,188,941	157,355,902	1,611,118,770	73,659,502	30,953,748	25,004,377	129,617,627	1,118,233,429	440,142,689	182,360,279	1,740,736,397
94	本宮市	364,036,544	162,085,910	58,830,752	584,953,206	31,907,904	15,152,355	11,510,382	58,570,641	395,944,448	177,238,265	70,341,134	643,523,847
301	歯科医師国保	499,531,600	146,783,200	56,643,100	702,957,900	0	0	0	0	499,531,600	146,783,200	56,643,100	702,957,900
302	医師国保	382,680,200	82,804,600	45,402,000	510,886,800	0	0	0	0	382,680,200	82,804,600	45,402,000	510,886,800

第5表-1 経理状況（収入）-その2-

番号	保 険 者 名	国 庫 支 出 金										
		事務費負担金			療養給付費等負担金			高額医療費共同 事業負担金	特定健康診査 等負担金	普通調整交付金	介護分(再掲)	後期支援金分(再掲)
		介護分(再掲)	後期支援金分 (再掲)	療養給付費等 負担金	介護分(再掲)	後期支援金分(再掲)						
円	円	円	円	円	円	円	円	円	円	円	円	
	平成17年度	8,605,678	248,738	-	45,359,099,786	4,496,762,042	-	877,679,479	-	15,665,170,000	1,445,545,676	-
	平成18年度	8,606,305	248,738	-	41,555,272,816	5,101,671,309	-	758,937,559	-	15,289,165,000	1,420,131,000	-
	平成19年度	8,612,763	105,298	-	40,995,032,967	4,968,136,140	-	808,007,534	-	14,310,418,000	1,268,142,000	-
	平成20年度	7,631,842	99,275	0	37,417,117,801	3,561,299,728	7,530,269,513	855,671,157	175,541,000	13,053,961,000	1,160,055,000	2,535,153,000
	平成21年度	8,009,186	106,352	0	38,168,837,603	3,427,973,622	8,205,831,437	918,180,198	226,117,000	13,052,953,000	1,105,852,000	3,112,207,000
	市 計	0	0	0	28,917,964,391	2,568,358,669	6,208,048,848	701,684,332	175,956,000	9,973,082,000	883,383,000	2,396,388,000
	町 村 計	0	0	0	8,820,530,368	816,510,414	1,896,405,439	214,268,866	47,716,000	3,079,871,000	222,469,000	715,819,000
	市町村計	0	0	0	37,738,494,759	3,384,869,083	8,104,454,287	915,953,198	223,672,000	13,052,953,000	1,105,852,000	3,112,207,000
	国保組合計	8,009,186	106,352	0	430,342,844	43,104,539	101,377,150	2,227,000	2,445,000	0	0	0
1	福 島 市	0	0	0	4,313,280,342	384,368,453	1,013,052,646	103,165,233	34,554,000	1,392,192,000	139,932,000	383,998,000
2	二 本 松 市	0	0	0	1,094,886,942	107,378,703	242,728,450	27,401,869	5,879,000	353,426,000	26,271,000	81,869,000
3	郡 山 市	0	0	0	6,086,018,958	518,571,675	1,266,306,787	154,317,455	25,128,000	1,899,406,000	156,527,000	432,463,000
4	須 賀 川 市	0	0	0	1,747,975,233	146,681,012	337,616,893	38,446,255	11,989,000	642,040,000	53,054,000	144,397,000
5	白 河 市	0	0	0	1,147,121,713	108,443,273	248,835,382	29,311,732	4,991,000	379,538,000	32,893,000	92,239,000
6	会津若松市	0	0	0	2,443,159,311	226,562,901	516,257,919	70,440,239	18,494,000	943,605,000	93,773,000	215,447,000
7	喜 多 方 市	0	0	0	1,015,616,815	96,300,464	219,594,193	25,678,403	5,911,000	426,180,000	36,903,000	115,004,000
8	い わ き 市	0	0	0	6,003,009,374	512,613,386	1,270,392,239	141,299,026	43,719,000	2,118,010,000	188,471,000	483,610,000
10	相 馬 市	0	0	0	778,114,653	73,116,551	169,039,415	17,470,172	3,352,000	256,709,000	23,240,000	67,034,000
11	川 俣 町	0	0	0	308,716,117	27,981,399	64,630,142	6,604,005	1,269,000	113,961,000	9,230,000	19,019,000
13	桑 折 町	0	0	0	247,795,307	21,522,134	54,872,453	4,917,599	1,625,000	98,715,000	6,546,000	25,131,000
14	国 見 町	0	0	0	190,999,761	19,723,837	47,650,409	2,970,082	1,582,000	76,615,000	7,535,000	22,217,000
21	大 玉 村	0	0	0	145,173,920	12,866,082	28,167,842	3,661,268	759,000	37,401,000	1,905,000	9,625,000
27	鏡 石 町	0	0	0	281,325,335	23,558,308	59,226,152	4,423,696	1,090,000	101,629,000	5,926,000	24,548,000
29	天 栄 村	0	0	0	132,299,087	12,024,077	26,325,978	1,979,330	437,000	41,025,000	1,840,000	9,307,000
30	南 会 津 町	0	0	0	385,549,218	35,164,790	88,195,614	12,625,413	3,181,000	151,294,000	11,376,000	34,665,000
31	下 郷 町	0	0	0	150,531,185	14,866,730	33,958,455	4,547,685	871,000	52,326,000	4,117,000	13,941,000
33	檜 枝 岐 村	0	0	0	17,860,741	1,727,969	3,608,806	290,687	136,000	4,048,000	452,000	1,194,000
36	只 見 町	0	0	0	85,358,892	9,728,033	22,135,817	2,061,566	1,045,000	30,537,000	1,841,000	8,436,000
38	磐 梯 町	0	0	0	68,281,119	6,504,582	15,814,258	1,530,901	499,000	22,381,000	1,683,000	6,578,000
39	猪 苗 代 町	0	0	0	277,638,814	27,504,945	66,104,438	11,488,833	1,777,000	93,788,000	7,178,000	24,115,000
42	北 塩 原 村	0	0	0	72,302,165	7,615,383	16,155,186	1,192,889	386,000	28,773,000	2,520,000	6,089,000
45	西 会 津 町	0	0	0	171,699,141	16,378,960	41,120,200	5,978,067	1,344,000	56,496,000	4,395,000	17,621,000
47	会津坂下町	0	0	0	338,956,147	32,975,428	75,441,461	10,725,963	1,165,000	116,304,000	8,853,000	26,130,000
48	湯 川 村	0	0	0	49,638,065	5,162,533	11,717,532	1,540,128	468,000	17,015,000	1,584,000	4,659,000
49	柳 津 町	0	0	0	98,470,971	7,564,102	19,469,715	3,191,968	751,000	48,458,000	2,349,000	10,532,000
51	会津美里町	0	0	0	423,713,212	44,372,483	99,401,166	13,243,622	2,837,000	179,436,000	14,995,000	47,987,000
53	三 島 町	0	0	0	34,463,753	3,869,586	9,765,871	1,505,514	427,000	16,415,000	1,053,000	5,198,000
54	金 山 町	0	0	0	39,169,722	6,225,176	14,103,393	2,327,659	645,000	12,309,000	2,913,000	6,858,000
55	昭 和 村	0	0	0	28,149,993	3,764,998	8,149,684	1,167,468	449,000	10,731,000	1,552,000	3,693,000
56	棚 倉 町	0	0	0	270,318,311	26,514,645	65,577,312	6,691,907	1,429,000	94,512,000	6,857,000	21,225,000
57	矢 祭 町	0	0	0	141,207,171	13,414,632	31,807,742	2,442,120	840,000	44,321,000	1,913,000	12,684,000

番号	保 険 者 名	国 庫 支 出 金										
		事務費負担金	療養給付費等 負担金			高額医療費共同 事 業 負 担 金	特定健康診査 等負担金	普通調整交付金	後期支援金分(再掲)			
			介護分(再掲)	後期支援金分 (再掲)	介護分(再掲)				後期支援金分(再掲)			
58	埴 町	0	0	0	213,506,556	19,711,207	48,345,364	5,153,831	1,625,000	72,974,000	4,116,000	18,656,000
59	鮫 川 村	0	0	0	98,213,981	8,965,928	20,134,237	1,927,284	789,000	38,021,000	2,499,000	9,313,000
60	西 郷 村	0	0	0	341,143,152	30,941,270	69,249,192	7,329,986	1,155,000	103,498,000	5,791,000	18,187,000
63	泉 崎 村	0	0	0	134,754,303	13,177,317	29,827,885	2,759,431	667,000	47,018,000	3,698,000	11,824,000
64	中 島 村	0	0	0	128,470,098	11,212,636	24,351,462	3,194,827	493,000	34,392,000	2,083,000	7,531,000
65	矢 吹 町	0	0	0	392,992,289	34,779,282	84,489,007	9,360,702	1,819,000	127,146,000	8,086,000	34,132,000
67	石 川 町	0	0	0	384,020,398	36,299,590	81,597,456	9,682,511	1,286,000	158,110,000	11,495,000	36,643,000
68	玉 川 村	0	0	0	173,398,802	14,301,899	33,253,723	4,058,946	833,000	55,371,000	3,505,000	3,519,000
69	平 田 村	0	0	0	193,535,315	17,860,615	37,072,833	5,599,385	828,000	86,025,000	5,927,000	16,849,000
70	浅 川 町	0	0	0	154,776,718	13,774,372	29,169,448	3,361,768	858,000	49,270,000	3,413,000	8,695,000
71	古 殿 町	0	0	0	133,973,351	13,056,814	30,466,968	3,116,765	565,000	57,121,000	4,189,000	15,492,000
72	三 春 町	0	0	0	393,460,860	31,696,124	76,423,802	9,240,004	2,137,000	132,967,000	7,200,000	31,007,000
73	小 野 町	0	0	0	252,758,799	25,067,245	55,583,733	5,624,299	1,225,000	95,290,000	6,927,000	23,778,000
79	広 野 町	0	0	0	97,136,062	8,298,991	18,733,240	2,726,568	482,000	31,646,000	2,917,000	7,006,000
80	檜 葉 町	0	0	0	169,640,255	12,164,536	30,652,755	3,245,921	715,000	52,359,000	3,059,000	9,176,000
81	富 岡 町	0	0	0	287,415,619	26,263,433	59,136,473	4,494,105	1,216,000	85,645,000	6,826,000	16,310,000
82	川 内 村	0	0	0	73,324,478	7,008,320	14,798,465	1,438,536	412,000	28,607,000	3,146,000	5,956,000
83	大 熊 町	0	0	0	218,316,245	17,622,385	39,164,008	5,631,311	748,000	45,215,000	4,537,000	5,904,000
84	双 葉 町	0	0	0	159,638,271	12,159,986	27,633,142	2,556,405	489,000	43,213,000	2,896,000	7,127,000
85	浪 江 町	0	0	0	462,755,198	43,315,488	97,342,412	8,039,323	1,862,000	141,188,000	10,976,000	31,091,000
86	葛 尾 村	0	0	0	51,541,206	4,799,505	10,376,986	1,027,248	307,000	15,362,000	1,736,000	4,826,000
87	新 地 町	0	0	0	163,307,676	15,546,753	36,141,352	3,828,874	1,142,000	49,271,000	2,812,000	12,920,000
90	飯 館 村	0	0	0	182,832,589	17,455,906	39,061,870	3,762,466	1,051,000	81,672,000	6,022,000	18,425,000
91	田 村 市	0	0	0	882,998,459	87,218,841	204,732,938	23,323,121	5,044,000	335,538,000	23,691,000	93,364,000
92	南 相 馬 市	0	0	0	1,486,625,123	136,942,806	312,610,823	28,614,221	7,010,000	532,089,000	52,545,000	127,878,000
93	伊 達 市	0	0	0	1,328,771,817	121,036,624	293,356,658	29,337,088	7,077,000	507,176,000	42,631,000	121,671,000
94	本 宮 市	0	0	0	590,385,651	49,123,980	113,524,505	12,879,518	2,808,000	187,173,000	13,452,000	37,414,000
301	歯科医師国保	4,793,946	0	0	267,032,976	23,889,077	63,223,582	1,287,000	1,632,000	0	0	0
302	医 師 国保	3,215,240	106,352	0	163,309,868	19,215,462	38,153,568	940,000	813,000	0	0	0

第5表-1 経理状況（収入）-その3-

番号	保険者名	国庫支出金（続き）								療養給付費 交付金			
		特別調整交付金	後期支援金分 (再掲)	出産育児一時金 等補助金	特別対策費 補助金	計		介護分(再掲)	後期支援金分(再掲)	退職者医療分 (再掲)	後期支援金分 (再掲)		
						介護分 (再掲)	後期支援金分 (再掲)						
円	円	円	円	円	円	円	円	円	円	円	円		
	平成17年度	1,799,052,000	-	7,248,000	3,087,000	0	-	63,719,941,943	5,942,556,456	-	31,067,369,365	25,898,515,963	-
	平成18年度	1,829,938,000	-	6,899,000	3,077,000	0	-	59,451,895,680	5,615,111,552	-	35,595,221,895	30,282,325,220	-
	平成19年度	1,835,644,000	-	6,128,000	3,634,000	0	-	57,967,477,264	5,137,711,900	-	39,358,661,574	33,266,949,532	-
	平成20年度	1,712,678,140	0	7,192,000	2,876,000	0	0	53,232,398,940	4,721,454,003	10,065,422,513	14,078,475,718	10,310,736,725	1,713,818,833
	平成21年度	1,697,191,000	0	100,207,063	3,559,000	0	0	54,175,054,050	4,533,931,974	11,318,038,437	10,063,278,315	6,945,452,615	1,781,287,857
	市 計	1,448,450,000	0	67,340,787	0	0	0	41,284,477,510	3,451,741,669	8,604,436,848	8,127,600,506	5,676,994,531	1,538,425,276
	町 村 計	248,741,000	0	27,796,276	0	0	0	12,438,923,510	1,038,979,414	2,612,224,439	1,935,677,809	1,268,458,084	242,862,581
	市町村計	1,697,191,000	0	95,137,063	0	0	0	53,723,401,020	4,490,721,083	11,216,661,287	10,063,278,315	6,945,452,615	1,781,287,857
	国保組合計	0	0	5,070,000	3,559,000	0	0	451,653,030	43,210,891	101,377,150	0	0	0
1	福島市	310,178,000	0	2,520,000	0	0	0	6,155,889,575	524,300,453	1,397,050,646	1,323,301,828	873,156,215	474,076,830
2	二本松市	75,324,000	0	600,000	0	0	0	1,557,517,811	133,649,703	324,597,450	304,388,412	204,763,457	99,624,955
3	郡山市	312,264,000	0	29,672,662	0	0	0	8,506,807,075	675,098,675	1,698,769,787	1,623,326,000	1,245,978,392	183,533,429
4	須賀川市	90,837,000	0	1,000,000	0	0	0	2,532,287,488	199,735,012	482,013,893	348,745,084	231,818,231	49,211,069
5	白河市	34,556,000	0	520,000	0	0	0	1,596,038,445	141,336,273	341,074,382	287,825,000	205,935,787	37,374,395
6	会津若松市	83,030,000	0	1,460,000	0	0	0	3,560,188,550	320,335,901	731,704,919	634,679,868	426,332,880	94,910,161
7	喜多方市	73,131,000	0	5,016,875	0	0	0	1,551,534,093	133,203,464	334,598,193	365,877,972	271,136,452	43,834,704
8	いわき市	232,904,000	0	3,280,000	0	0	0	8,542,221,400	701,084,386	1,754,002,239	2,049,846,000	1,402,270,228	287,895,595
10	相馬市	61,075,000	0	3,989,966	0	0	0	1,120,710,791	96,356,551	236,073,415	131,235,430	83,006,683	22,571,281
11	川俣町	3,237,000	0	1,584,220	0	0	0	435,371,342	37,211,399	83,649,142	105,034,475	73,025,223	14,383,236
13	桑折町	75,000	0	200,000	0	0	0	353,327,906	28,068,134	80,003,453	79,706,618	68,693,745	22,469,142
14	国見町	9,550,000	0	236,320	0	0	0	281,953,163	27,258,837	69,867,409	50,471,200	27,776,635	0
21	大玉村	508,000	0	643,361	0	0	0	188,146,549	14,771,082	37,792,842	52,902,000	38,580,790	6,541,772
27	鏡石町	720,000	0	141,145	0	0	0	389,329,176	29,484,308	83,774,152	46,779,000	35,420,235	6,503,664
29	天栄村	5,712,000	0	790,214	0	0	0	182,242,631	13,864,077	35,632,978	23,328,000	15,141,672	3,685,409
30	南会津町	17,682,000	0	200,000	0	0	0	570,531,631	46,540,790	122,860,614	73,580,258	47,689,298	0
31	下郷町	1,721,000	0	987,513	0	0	0	210,984,383	18,983,730	47,899,455	46,057,216	33,488,719	0
33	檜枝岐村	7,000	0	274,634	0	0	0	22,617,062	2,179,969	4,802,806	2,900,000	1,777,415	389,906
36	只見町	10,044,000	0	462,091	0	0	0	129,508,549	11,569,033	30,571,817	49,646,000	10,577,577	4,769,353
38	磐梯町	92,000	0	510,643	0	0	0	93,294,663	8,187,582	22,392,258	27,962,000	21,940,035	2,859,318
39	猪苗代町	14,122,000	0	200,000	0	0	0	399,014,647	34,682,945	90,219,438	74,270,000	44,699,162	12,487,037
42	北塩原村	28,000	0	200,000	0	0	0	102,882,054	10,135,383	22,244,186	11,026,000	7,172,370	1,602,950
45	西会津町	11,027,000	0	1,297,292	0	0	0	247,841,500	20,773,960	58,741,200	37,342,000	24,422,617	0
47	会津坂下町	29,193,000	0	200,000	0	0	0	496,544,110	41,828,428	101,571,461	114,574,329	87,129,193	10,917,395
48	湯川村	260,000	0	477,537	0	0	0	69,398,730	6,746,533	16,376,532	28,217,208	21,525,320	0
49	柳津町	6,446,000	0	606,085	0	0	0	157,924,024	9,913,102	30,001,715	64,577,000	56,881,523	2,815,995
51	会津美里町	23,238,000	0	2,788,321	0	0	0	645,256,155	59,367,483	147,388,166	131,258,000	79,760,355	0
53	三島町	3,950,000	0	185,793	0	0	0	56,947,060	4,922,586	14,963,871	10,044,000	0	0
54	金山町	10,960,000	0	200,000	0	0	0	65,611,381	9,138,176	20,961,393	24,198,000	16,577,726	4,505,592

番号	保険者名	国庫支出金（続き）						計	介護分(再掲)	後期支援金分(再掲)	療養給付費 交付金		
		特別調整交付金	後期支援金分 (再掲)	出産育児一時金 等補助金	特別対策費 補助金	介護分 (再掲)	後期支援金分 (再掲)				退職者医療分 (再掲)	後期支援金分 (再掲)	
55	昭和村	6,556,000	0	382,939	0	0	0	47,436,400	5,316,998	11,842,684	13,757,853	9,453,867	2,428,034
56	棚倉町	276,000	0	0	0	0	0	373,227,218	33,371,645	86,802,312	22,753,000	14,898,081	0
57	矢祭町	0	0	200,000	0	0	0	189,010,291	15,327,632	44,491,742	33,256,353	25,443,580	0
58	埴町	2,565,000	0	0	0	0	0	295,824,387	23,827,207	67,001,364	19,382,000	9,678,978	4,379,134
59	鮫川村	10,861,000	0	200,000	0	0	0	150,012,265	11,464,928	29,447,237	14,609,000	8,649,788	2,729,348
60	西郷村	6,823,000	0	1,939,552	0	0	0	461,888,690	36,732,270	87,436,192	65,567,000	42,569,771	9,842,212
63	泉崎村	14,000,000	0	838,333	0	0	0	200,037,067	16,875,317	41,651,885	18,819,390	9,503,770	3,595,808
64	中島村	38,000	0	200,000	0	0	0	166,787,925	13,295,636	31,882,462	9,852,000	7,574,938	0
65	矢吹町	143,000	0	1,939,699	0	0	0	533,400,690	42,865,282	118,621,007	56,410,570	33,648,859	0
67	石川町	367,000	0	2,115,555	0	0	0	555,581,464	47,794,590	118,240,456	81,798,524	52,707,495	12,303,731
68	玉川村	89,000	0	200,000	0	0	0	233,950,748	17,806,899	36,772,723	25,189,000	18,462,241	2,772,672
69	平田村	0	0	200,000	0	0	0	286,187,700	23,787,615	53,921,833	27,053,000	17,846,957	3,468,621
70	浅川町	236,000	0	200,000	0	0	0	208,702,486	17,187,372	37,864,448	22,364,000	13,186,666	3,642,051
71	古殿町	742,000	0	0	0	0	0	195,518,116	17,245,814	45,958,968	15,865,000	10,702,961	15,865,000
72	三春町	916,000	0	2,017,394	0	0	0	540,738,258	38,896,124	107,430,802	67,777,000	39,606,350	12,130,439
73	小野町	15,143,000	0	1,381,851	0	0	0	371,422,949	31,994,245	79,361,733	44,372,720	31,022,100	6,455,126
79	広野町	0	0	601,813	0	0	0	132,592,443	11,215,991	25,739,240	19,647,000	8,796,225	1,507,992
80	楢葉町	85,000	0	200,000	0	0	0	226,245,176	15,223,536	39,828,755	35,398,000	29,233,248	0
81	富岡町	97,000	0	460,000	0	0	0	379,327,724	33,089,433	75,446,473	44,442,000	26,704,970	7,928,108
82	川内村	6,319,000	0	540,793	0	0	0	110,641,807	10,154,320	20,754,465	6,271,571	2,509,236	1,602,951
83	大熊町	18,333,000	0	200,000	0	0	0	288,443,556	22,159,385	45,068,008	48,161,000	27,381,400	0
84	双葉町	78,000	0	773,178	0	0	0	206,747,854	15,055,986	34,760,142	32,374,000	24,355,141	3,899,070
85	浪江町	7,204,000	0	420,000	0	0	0	621,468,521	54,291,488	128,433,412	94,109,032	55,353,256	17,343,106
86	葛尾村	3,038,000	0	200,000	0	0	0	71,475,454	6,535,505	15,202,986	6,845,492	3,404,582	0
87	新地町	0	0	200,000	0	0	0	217,749,550	18,358,753	49,061,352	33,353,000	20,100,772	33,353,000
90	飯舘村	6,260,000	0	200,000	0	0	0	275,778,055	23,477,906	57,486,870	22,377,000	13,383,242	3,685,409
91	田村市	37,000,000	0	4,850,091	0	0	0	1,288,753,671	110,909,841	298,096,938	177,154,000	110,011,479	29,049,702
92	南相馬市	100,521,000	0	7,494,926	0	0	0	2,162,354,270	189,487,806	440,488,823	324,991,912	213,012,743	117,756,298
93	伊達市	31,000,000	0	6,476,267	0	0	0	1,909,838,172	163,667,624	415,027,658	420,939,000	328,462,763	44,406,078
94	本宮市	6,630,000	0	460,000	0	0	0	800,336,169	62,575,980	150,938,505	135,290,000	81,109,221	54,180,779
301	歯科医師国保	0	0	4,345,000	3,380,000	0	0	282,470,922	23,889,077	63,223,582	0	0	0
302	医師国保	0	0	725,000	179,000	0	0	169,182,108	19,321,814	38,153,568	0	0	0

第5表－1 経理状況（収入）－その4－

番号	保険者名	前期高齢者交付金	都道府県支出金					共同事業交付金		
			高額医療費共同 事業負担金	特定健康診査 等負担金	第一号県調整 交付金	第二号県調整 交付金	広域化等支援基金 支出金	計	高額医療費共同 事業交付金	保険財政共同安定 化事業交付金
			円	円	円	円	円	円	円	円
	平成17年度	-	877,679,479	-	4,760,629,654	1,227,487,305	-	6,865,796,438	3,564,548,380	-
	平成18年度	-	758,937,559	-	6,992,363,000	1,187,572,969	-	8,938,873,528	3,081,078,450	9,236,341,492
	平成19年度	-	808,007,534	-	7,102,925,000	1,249,425,969	-	9,160,358,503	3,317,081,309	19,013,060,431
	平成20年度	38,569,113,472	853,159,157	173,822,000	7,346,226,000	1,226,433,970	0	9,599,641,127	3,466,740,133	19,168,663,663
	平成21年度	41,196,800,784	915,953,198	186,274,000	6,617,830,000	1,318,531,967	306,966,000	9,345,555,165	3,707,594,112	19,395,274,516
	市計	32,181,596,695	701,684,332	139,750,000	5,066,407,000	828,995,220	306,966,000	7,043,802,552	2,813,404,717	14,841,625,454
	町村計	9,015,204,089	214,268,866	46,524,000	1,551,423,000	489,536,747	0	2,301,752,613	871,634,395	4,553,649,062
	市町村計	41,196,800,784	915,953,198	186,274,000	6,617,830,000	1,318,531,967	306,966,000	9,345,555,165	3,685,039,112	19,395,274,516
	国保組合計	0	0	0	0	0	0	0	22,555,000	0
1	福島市	6,177,235,424	103,165,233	32,411,000	756,695,000	132,896,060	0	1,025,167,293	375,191,482	2,148,455,422
2	二本松市	1,133,007,068	27,401,869	4,809,000	196,253,000	30,683,451	0	259,147,320	113,234,886	571,201,212
3	郡山市	5,363,864,070	154,317,455	22,498,000	1,058,775,000	127,583,518	306,966,000	1,670,139,973	636,823,393	3,068,876,721
4	須賀川市	1,267,052,559	38,446,255	7,201,000	294,904,000	55,292,368	0	395,843,623	216,960,068	840,878,582
5	白河市	1,060,118,029	29,311,732	5,084,000	202,660,000	31,696,208	0	268,751,940	107,609,435	515,846,662
6	会津若松市	2,721,021,486	70,440,239	14,242,000	416,117,000	74,099,484	0	574,898,723	278,522,948	1,148,486,943
7	喜多方市	1,393,454,228	25,678,403	5,490,000	174,077,000	36,264,943	0	241,510,346	101,560,111	547,063,841
8	いわき市	8,169,866,216	141,299,026	24,406,000	1,074,012,000	185,718,237	0	1,425,435,263	544,300,092	3,530,240,342
10	相馬市	678,083,145	17,470,172	3,127,000	132,439,000	31,813,978	0	184,850,150	82,659,819	356,725,999
11	川俣町	343,611,339	6,604,005	1,258,000	52,472,000	13,255,001	0	73,589,006	34,896,377	187,144,675
13	桑折町	308,190,088	4,917,599	1,443,000	44,449,000	9,704,519	0	60,514,118	23,842,690	121,123,725
14	国見町	318,383,449	2,970,082	1,414,000	34,701,000	10,673,568	0	49,758,650	19,229,246	108,388,140
21	大玉村	109,586,201	3,661,268	745,000	24,411,000	4,609,883	0	33,427,151	8,303,409	77,030,520
27	鏡石町	165,837,653	4,423,696	1,158,000	48,477,000	9,672,390	0	63,731,086	27,043,029	122,564,010
29	天栄村	83,493,635	1,979,330	434,000	21,909,000	4,128,397	0	28,450,727	18,583,558	48,494,605
30	南会津町	546,691,160	12,625,413	3,119,000	68,045,000	16,566,854	0	100,356,267	46,089,625	195,461,323
31	下郷町	200,474,465	4,547,685	929,000	24,645,000	8,258,059	0	38,379,744	16,314,032	80,488,955
33	檜枝岐村	17,057,566	290,687	136,000	2,720,000	8,907,410	0	12,054,097	3,020,158	3,104,924
36	只見町	190,946,279	2,061,566	1,012,000	15,337,000	13,012,969	0	31,423,535	8,157,260	46,913,312
38	磐梯町	131,904,090	1,530,901	510,000	11,603,000	6,162,473	0	19,806,374	10,039,062	41,702,011
39	猪苗代町	386,666,811	11,488,833	1,747,000	51,561,000	26,077,933	0	90,874,766	24,354,582	140,414,560
42	北塩原村	48,464,993	1,192,889	343,000	12,614,000	2,497,351	0	16,647,240	6,806,813	34,955,066
45	西会津町	278,605,747	5,978,067	1,412,000	29,359,000	10,133,907	0	46,882,974	14,507,846	106,574,768
47	会津坂下町	403,796,244	10,725,963	1,226,000	60,546,000	22,689,423	0	95,187,386	38,072,183	210,734,691
48	湯川村	74,759,876	1,540,128	373,000	9,301,000	9,451,322	0	20,665,450	3,276,598	25,087,504
49	柳津町	144,763,983	3,191,968	852,000	18,014,000	6,321,670	0	28,379,638	11,648,696	61,171,427
51	会津美里町	504,113,540	13,243,622	2,667,000	76,950,000	20,439,084	0	113,299,706	48,326,145	219,625,434

番号	保険者名	前期高齢者交付金	都道府県支出金					共同事業交付金		
			高額医療費共同 事業負担金	特定健康診査 等負担金	第一号県調整 交付金	第二号県調整 交付金	広域化等支援基金 支出金	計	高額医療費共同 事業交付金	保険財政共同安定 化事業交付金
53	三島町	82,147,295	1,505,514	415,000	6,327,000	5,387,581	0	13,635,095	4,905,241	20,167,081
54	金山町	142,607,235	2,327,659	651,000	6,475,000	11,907,586	0	21,361,245	4,837,068	22,574,913
55	昭和村	67,463,082	1,167,468	452,000	4,276,000	15,208,258	0	21,103,726	1,245,027	12,942,888
56	棚倉町	276,834,219	6,691,907	1,527,000	48,302,000	19,139,200	0	75,660,107	24,137,677	122,935,402
57	矢祭町	131,881,249	2,442,120	891,000	23,509,000	8,155,293	0	34,997,413	7,591,614	63,738,078
58	塙町	222,671,675	5,153,831	1,132,000	38,267,000	6,920,297	0	51,473,128	19,197,189	103,935,212
59	鮫川村	87,843,894	1,927,284	795,000	17,118,000	14,607,515	0	34,447,799	13,408,923	56,466,967
60	西郷村	224,192,132	7,329,986	1,151,000	59,864,000	19,141,137	0	87,486,123	37,347,442	149,092,981
63	泉崎村	112,245,241	2,759,431	656,000	23,961,000	7,149,493	0	34,525,924	7,931,411	65,026,239
64	中島村	53,701,529	3,194,827	442,000	21,710,000	4,831,778	0	30,178,605	17,391,326	57,905,805
65	矢吹町	344,880,447	9,360,702	1,953,000	72,021,000	15,300,629	0	98,635,331	34,939,378	208,530,787
67	石川町	392,571,562	9,682,511	1,424,000	67,012,000	15,200,629	0	93,319,140	48,785,584	165,084,042
68	玉川村	109,172,042	4,058,946	833,000	29,554,000	8,919,768	0	43,365,714	21,064,275	88,016,591
69	平田村	90,246,256	5,599,385	761,000	34,435,000	6,952,952	0	47,748,337	20,136,937	95,262,940
70	浅川町	150,502,940	3,361,768	883,000	27,192,000	4,687,859	0	36,124,627	12,892,900	91,658,479
71	古殿町	150,978,248	3,116,765	689,000	23,515,000	8,960,762	0	36,281,527	13,353,768	60,406,920
72	三春町	356,157,403	9,240,004	1,696,000	67,279,000	13,081,058	0	91,296,062	44,240,189	199,754,628
73	小野町	226,656,988	5,624,299	1,201,000	45,424,000	10,344,874	0	62,594,173	27,309,319	154,453,864
79	広野町	117,040,800	2,726,568	496,000	18,403,000	6,629,395	0	28,254,963	7,455,948	64,082,536
80	榑葉町	172,532,891	3,245,921	711,000	28,812,000	9,094,530	0	41,863,451	11,135,805	85,540,500
81	富岡町	224,258,345	4,494,105	1,216,000	51,305,000	12,265,016	0	69,280,121	25,051,684	121,269,923
82	川内村	86,623,529	1,438,536	401,000	12,127,000	3,806,921	0	17,773,457	3,861,124	41,517,922
83	大熊町	176,010,255	5,631,311	784,000	39,474,000	7,414,137	0	53,303,448	16,240,226	134,268,448
84	双葉町	135,693,117	2,556,405	449,000	27,460,000	6,374,912	0	36,840,317	12,272,540	100,349,808
85	浪江町	318,600,185	8,039,323	1,739,000	83,211,000	13,448,451	0	106,437,774	39,676,796	240,555,205
86	葛尾村	37,371,396	1,027,248	278,000	6,868,000	12,691,651	0	20,864,899	1,378,464	16,470,366
87	新地町	153,903,730	3,828,874	1,118,000	28,385,000	9,051,904	0	42,383,778	13,632,086	87,770,090
90	飯館村	113,069,285	3,762,466	1,002,000	32,023,000	10,300,948	0	47,088,414	17,703,145	92,890,797
91	田村市	889,671,347	23,323,121	5,278,000	163,180,000	31,450,220	0	223,231,341	72,227,318	446,887,462
92	南相馬市	1,374,831,482	28,614,221	6,238,000	262,074,000	38,546,084	0	335,472,305	121,667,447	681,875,423
93	伊達市	1,474,990,972	29,337,088	6,749,000	234,906,000	34,373,764	0	305,365,852	108,376,453	691,621,588
94	本宮市	478,400,669	12,879,518	2,217,000	100,315,000	18,576,905	0	133,988,423	54,271,265	293,465,257
301	歯科医師国保	0	0	0	0	0	0	0	15,265,000	0
302	医師国保	0	0	0	0	0	0	0	7,290,000	0



第5表-1 経理状況（収入）-その5-

番号	保険者名	繰 入 金										直診 勘定	合計
		一 般 会 計											
		保険基盤安定 (保険税軽減分)	介護分(再掲)	保険基盤安定 (保険者支援分)	介護分(再掲)	基準超過 費用	職員給与費等	出産育児一時金等	財政安定化 支援事業	その他	小計		
	平成17年度	5,623,714,872	389,065,967	1,433,850,808	95,777,059	0	3,329,060,290	617,226,292	1,098,821,982	1,858,125,577	13,960,799,821	0	15,120,289,777
	平成18年度	6,143,087,050	432,919,257	1,436,450,172	97,240,926	0	3,181,438,882	632,372,995	1,345,212,000	1,610,708,052	14,349,269,151	0	15,356,978,732
	平成19年度	6,033,266,230	420,142,692	1,424,381,687	100,547,537	35,265	3,523,614,236	616,439,662	1,273,977,000	1,746,742,951	14,618,457,031	0	15,481,587,940
	平成20年度	4,978,821,636	440,718,128	1,100,274,561	104,945,363	0	3,550,755,738	595,375,466	1,134,813,824	1,755,560,764	13,115,601,989	0	13,115,601,989
	平成21年度	5,102,948,234	449,575,491	1,197,490,492	98,005,975	4,652,437	3,517,566,830	601,007,150	895,414,000	2,156,498,357	13,475,577,500	0	13,475,577,500
	市 計	3,879,956,805	327,785,438	914,290,837	71,879,660	0	2,367,562,316	461,764,407	625,752,000	1,405,598,174	9,654,924,539	0	9,654,924,539
	町 村 計	1,222,991,429	121,790,053	283,199,655	26,126,315	4,652,437	1,150,004,514	139,242,743	269,662,000	750,900,183	3,820,652,961	0	3,820,652,961
	市 町 村 計	5,102,948,234	449,575,491	1,197,490,492	98,005,975	4,652,437	3,517,566,830	601,007,150	895,414,000	2,156,498,357	13,475,577,500	0	13,475,577,500
	国保組合計	0	0	0	0	0	0	0	0	0	0	0	0
1	福 島 市	425,835,015	37,338,310	121,784,774	9,094,381	0	475,965,446	73,454,699	101,063,000	274,114,614	1,472,217,548	0	1,472,217,548
2	二 本 松 市	135,008,795	12,595,680	31,950,164	2,477,048	0	102,432,598	15,826,020	19,179,000	19,239,636	323,636,213	0	323,636,213
3	郡 山 市	825,709,060	68,035,690	187,478,414	14,728,373	0	445,404,000	95,788,000	100,155,000	279,366,000	1,933,900,474	0	1,933,900,474
4	須 賀 川 市	203,399,140	16,281,600	46,237,990	3,675,672	0	114,191,146	22,973,334	20,349,000	46,879,884	454,030,494	0	454,030,494
5	白 河 市	174,011,320	14,088,480	38,132,183	2,674,202	0	137,942,076	17,954,000	18,393,000	37,924,977	424,357,556	0	424,357,556
6	会津若松市	322,471,000	30,066,000	76,576,144	6,567,458	0	358,831,000	41,294,000	54,491,000	291,491,706	1,145,154,850	0	1,145,154,850
7	喜 多 方 市	136,168,850	11,544,850	32,577,398	2,599,738	0	76,141,039	11,573,000	37,642,000	17,102,164	311,204,451	0	311,204,451
8	い わ き 市	951,707,380	76,030,620	215,791,724	15,795,993	0	197,471,718	103,386,667	191,578,000	251,333,744	1,911,269,233	0	1,911,269,233
10	相 馬 市	120,535,570	9,516,520	28,196,894	2,184,332	0	43,019,000	13,906,667	12,125,000	15,943,850	233,726,981	0	233,726,981
11	川 俣 町	47,205,980	5,276,080	10,107,422	759,562	0	35,632,000	2,089,000	12,534,000	12,365,762	119,934,164	0	119,934,164
13	桑 折 町	35,346,540	3,525,140	8,373,087	851,796	0	47,556,574	2,833,000	6,138,000	3,762,166	104,009,367	0	104,009,367
14	国 見 町	29,251,620	3,085,350	7,246,750	623,752	0	34,773,000	1,900,000	5,961,000	8,903,000	88,035,370	0	88,035,370
21	大 玉 村	14,763,930	1,704,160	3,519,023	386,243	0	19,315,000	1,320,000	1,825,000	9,847,000	50,589,953	0	50,589,953
27	鏡 石 町	31,431,930	2,779,650	6,624,216	578,244	0	2,600,000	6,146,667	3,612,000	15,236,431	65,651,244	0	65,651,244
29	天 栄 村	14,938,630	1,155,780	3,390,786	270,253	0	2,391,292	2,340,000	1,360,000	2,281,723	26,702,431	0	26,702,431
30	南 会 津 町	65,423,180	5,609,560	14,605,137	1,244,822	0	54,302,683	2,480,000	22,676,000	55,130,303	214,617,303	0	214,617,303
31	下 郷 町	22,758,651	3,210,744	4,828,150	468,345	0	24,675,050	1,039,999	5,957,000	3,739,642	62,998,492	0	62,998,492
33	檜 枝 岐 村	1,279,272	149,184	291,752	30,419	0	1,713,000	0	291,000	255,415	3,830,439	0	3,830,439
36	只 見 町	12,549,870	1,690,900	3,134,963	331,497	0	1,847,000	1,839,000	5,173,000	3,597,000	28,140,833	0	28,140,833
38	磐 梯 町	6,644,032	881,330	1,645,142	199,442	0	1,695,495	534,000	1,353,000	1,011,828	12,883,497	0	12,883,497
39	猪 苗 代 町	50,200,050	4,100,980	9,784,637	949,721	0	51,946,380	4,120,000	6,064,000	11,770,945	133,886,012	0	133,886,012
42	北 塩 原 村	10,868,980	1,057,760	2,094,200	189,959	0	11,932,790	1,567,293	1,258,000	11,983,573	39,704,836	0	39,704,836
45	西 会 津 町	30,459,930	2,884,060	6,397,680	407,585	0	7,068,000	2,094,000	4,378,000	10,092,011	60,489,621	0	60,489,621
47	会津坂下町	48,543,000	4,736,000	10,863,000	1,049,263	0	58,822,000	5,360,000	19,602,000	19,396,685	162,586,685	0	162,586,685
48	湯 川 村	5,033,765	456,198	1,252,569	107,558	0	18,661,000	533,000	1,159,000	5,686,000	32,325,334	0	32,325,334
49	柳 津 町	13,545,926	1,267,665	3,304,292	326,458	0	28,981,965	1,040,000	5,352,000	488,711	52,712,894	0	52,712,894
51	会津美里町	55,080,820	5,969,800	13,508,245	1,302,375	0	71,151,000	9,034,000	9,576,000	10,000,000	168,350,065	0	168,350,065
53	三 島 町	6,985,391	1,069,572	1,710,028	180,799	0	14,240,000	507,000	3,699,000	1,037,000	28,178,419	0	28,178,419
54	金 山 町	7,873,872	757,137	1,890,071	165,146	0	18,924,845	0	3,241,000	190,412	32,120,200	0	32,120,200
55	昭 和 村	5,023,407	561,850	1,127,304	134,104	0	4,289,000	1,026,000	2,556,000	2,990,000	17,011,711	0	17,011,711



第5表-1 経理状況（収入）-その6-

番号	保険者名	その他の収入	退職者医療分 (再掲)	小計(単年度収入) (第5表-1その1 ~その5) A			基金等繰入金 B	繰越金 C	退職者医療分(再掲) (療養給付費交付金繰越金)	市町村債 D	収入合計 A+B+C+D	退職者医療分 (再掲)
				介護分(再掲)	後期支援金分 (再掲)							
		円		円	円	円	円		円	円	円	
	平成17年度	463,832,305	48,933,530	180,925,180,005	11,861,368,019	-	1,159,489,956	10,368,898,947	698,766,520	-	192,453,568,908	36,774,864,499
	平成18年度	782,389,035	51,948,039	192,552,726,022	11,952,110,950	-	1,007,709,581	8,850,803,559	246,257,656	-	202,411,239,162	41,687,888,425
	平成19年度	462,338,191	60,790,509	205,597,180,731	11,326,359,269	-	863,130,909	10,316,525,234	657,089,558	-	216,776,836,874	45,973,579,344
	平成20年度	701,364,234	50,669,024	201,269,444,392	10,769,815,253	21,394,851,092	998,021,618	7,565,436,904	653,332,724	0	209,832,902,914	13,592,227,323
	平成21年度	1,011,855,151	36,773,405	200,636,760,566	10,262,470,142	23,290,866,199	870,349,438	9,679,438,934	1,249,606,964	0	211,186,548,938	10,648,888,749
	市 計	670,640,311	31,725,043	153,041,747,515	7,642,901,374	17,582,255,438	234,334,000	6,437,321,283	1,182,501,247	0	159,713,402,798	8,878,518,662
	町 村 計	262,648,607	5,048,362	45,828,394,088	2,474,312,777	5,377,645,811	636,015,438	3,042,382,673	67,105,717	0	49,506,792,199	1,770,370,087
	市町村計	933,288,918	36,773,405	198,870,141,603	10,117,214,151	22,959,901,249	870,349,438	9,479,703,956	1,249,606,964	0	209,220,194,997	10,648,888,749
	国保組合計	78,566,233	-	1,766,618,963	145,255,991	330,964,950	0	199,734,978	-	0	1,966,353,941	-
1	福島市	80,951,537	4,181,127	24,636,561,467	1,147,075,300	3,188,274,887	5,000,000	1,009,574,515	782,554,396	0	25,651,135,982	2,004,359,388
2	二本松市	26,038,540	62,314	5,738,933,782	315,371,095	811,620,361	29,334,000	302,896,794	0	0	6,071,164,576	280,415,885
3	郡山市	167,015,001	9,374,880	30,506,522,032	1,503,761,521	3,436,915,043	0	1,682,328,989	221,626,005	0	32,188,851,021	1,828,339,151
4	須賀川市	28,385,178	1,227,175	8,156,376,216	426,654,411	898,214,061	0	374,995,586	0	0	8,531,371,802	330,134,355
5	白河市	27,325,259	604,096	5,765,423,052	314,644,689	646,189,600	0	399,782,238	18,252,943	0	6,165,205,290	317,498,557
6	会津若松市	44,664,529	1,006,899	12,867,402,998	672,228,791	1,422,099,520	0	38,142,584	0	0	12,905,545,582	581,161,596
7	喜多方市	58,083,137	0	5,700,179,369	271,093,126	575,297,919	0	102,075,209	0	0	5,802,254,578	344,041,080
8	いわき市	161,548,086	12,505,177	33,817,343,427	1,532,816,704	3,352,591,141	200,000,000	773,084,507	108,004,188	0	34,790,427,934	2,013,358,123
10	相馬市	12,667,742	164,430	3,895,503,832	217,953,944	483,444,816	0	561,558,125	0	0	4,457,061,957	140,928,467
11	川俣町	10,935,381	1,558,731	1,639,335,677	87,228,419	233,110,221	40,506,000	78,256,280	0	0	1,758,097,957	90,299,894
13	桑折町	7,079,043	0	1,410,753,390	72,684,239	155,014,345	15,000,000	77,785,769	0	0	1,503,539,159	87,246,427
14	国見町	2,382,316	0	1,208,240,055	61,279,258	145,500,910	0	82,855,128	0	0	1,291,095,183	45,593,875
21	大玉村	13,910,363	18,126	698,344,943	38,788,988	88,459,714	10,000,000	73,209,901	0	0	781,554,844	47,832,197
27	鏡石町	20,884,714	0	1,221,585,025	68,962,728	157,701,191	34,333,000	38,670,956	0	0	1,294,588,981	48,126,441
29	天栄村	3,770,662	394,226	562,929,176	30,805,987	71,276,923	21,000,000	34,218,751	0	0	618,147,927	19,876,416
30	南会津町	6,729,984	0	2,206,015,288	104,261,315	232,699,004	17,775,000	121,223,626	0	0	2,345,013,914	66,673,491
31	下郷町	6,992,866	0	827,158,942	46,481,503	90,318,283	77,000,000	7,112,202	0	0	911,271,144	39,047,749
33	檜枝岐村	234,437	0	79,188,683	5,206,772	10,055,512	0	3,506,283	159,820	0	82,694,966	2,261,639
36	只見町	1,515,996	0	570,984,257	29,336,992	62,849,218	3,075,000	42,586,805	0	0	616,646,062	14,244,002
38	磐梯町	1,457,569	42,303	407,391,366	21,159,857	51,793,477	0	77,013,592	0	0	484,404,958	25,443,301
39	猪苗代町	6,949,152	21,455	1,706,314,000	88,240,443	218,848,396	7,281,000	33,793,499	2,357,339	0	1,747,388,499	70,155,538
42	北塩原村	1,019,773	0	339,884,061	21,126,641	41,277,858	10,000,000	16,718,530	0	0	366,602,591	8,615,301
45	西会津町	12,318,609	0	1,022,378,773	49,579,724	115,535,993	20,000,000	58,518,685	0	0	1,100,897,458	34,644,570
47	会津坂下町	4,802,420	0	1,922,657,436	98,914,119	244,738,952	8,658,000	169,952,801	0	0	2,101,268,237	104,035,942
48	湯川村	3,746,009	0	324,880,248	15,392,924	34,816,600	0	14,324,410	0	0	339,204,658	25,745,237
49	柳津町	1,904,347	0	613,887,581	23,250,211	56,858,097	20,000,000	38,379,635	0	0	672,267,216	60,786,995
51	会津美里町	6,624,764	0	2,329,540,891	131,234,960	251,537,367	54,000,000	200,932,850	0	0	2,584,473,741	107,179,647
53	三島町	6,364,838	0	265,517,229	12,306,058	23,063,096	0	42,781,992	0	0	308,299,221	1,492,500
54	金山町	9,909,305	0	382,730,214	18,609,453	42,971,810	2,538,090	66,508,639	1,049,291	0	451,776,943	21,546,912
55	昭和村	1,435,903	0	214,349,870	11,379,530	27,567,144	0	35,611,506	0	0	249,961,376	10,829,433
56	棚倉町	10,400,282	0	1,435,077,687	86,606,246	183,440,452	0	93,385,631	50,936,267	0	1,528,463,318	74,959,022
57	矢祭町	1,828,066	0	700,932,867	43,567,255	76,872,592	0	88,155,346	0	0	789,088,213	32,512,688

番号	保険者名	その他の収入	退職者医療分 (再掲)	小計(単年度収入) (第5表-1その1 ~その5) A		基金等繰入金 B	繰越金 C	退職者医療分(再掲) (療養給付費交付金繰越金)	市町村債 D	収入合計 A+B+C+D	退職者医療分 (再掲)	
				介護分(再掲)	後期支援金分 (再掲)							
58	埴町	2,934,495	936,141	1,097,231,129	54,045,412	134,817,416	0	79,794,913	0	0	1,177,026,042	15,219,043
59	鮫川村	3,053,491	0	502,155,255	27,846,181	59,436,785	15,500,000	25,521,103	0	0	543,176,358	11,080,649
60	西郷村	4,409,063	31,129	1,565,325,090	88,965,724	192,940,709	0	215,477,971	0	0	1,780,803,061	62,285,836
63	泉崎村	1,912,906	34,818	694,786,447	37,407,950	77,443,634	0	56,485,509	0	0	751,271,956	17,343,614
64	中島村	15,813,187	0	551,452,552	31,322,330	62,881,635	0	39,322,055	312,000	0	590,774,607	9,773,813
65	矢吹町	9,038,374	0	2,023,104,321	114,664,731	211,345,725	0	17,904,362	0	0	2,041,008,683	49,730,506
67	石川町	5,252,819	0	1,910,817,217	118,778,666	237,742,496	50,000,000	119,257,939	0	0	2,080,075,156	66,855,603
68	玉川村	3,848,162	164,892	784,229,630	40,629,662	76,868,476	0	70,373,634	0	0	854,603,264	27,166,033
69	平田村	3,239,667	0	836,122,543	48,870,762	98,821,830	30,000,000	81,500,516	0	0	947,623,059	22,596,584
70	浅川町	3,149,987	1,805,929	753,718,162	41,153,007	82,531,469	10,000,000	25,535,211	0	0	789,253,373	22,638,510
71	古殿町	2,079,910	0	683,881,338	41,916,173	104,242,742	0	66,824,692	0	0	750,706,030	13,545,134
72	三春町	2,557,618	0	1,838,089,346	91,953,976	192,907,732	35,000,000	78,643,250	0	0	1,951,732,596	63,431,778
73	小野町	19,360,644	40,612	1,262,790,148	75,244,375	139,329,037	55,668,000	5,426,594	0	0	1,323,884,742	38,944,164
79	広野町	634,205	0	539,130,554	24,813,916	48,061,818	20,000,000	24,737,519	0	0	583,868,073	15,868,684
80	楢葉町	1,902,271	0	846,732,273	35,292,926	80,220,365	0	69,473,048	0	0	916,205,321	35,019,106
81	富岡町	8,525,153	0	1,424,262,828	78,046,987	166,562,692	0	73,658,075	0	0	1,497,920,903	38,426,232
82	川内村	1,134,929	0	388,861,881	21,408,890	40,885,299	0	28,493,992	0	0	417,355,873	4,065,858
83	大熊町	2,637,872	0	1,090,828,113	45,471,889	103,466,550	8,062,000	96,142,913	0	0	1,195,033,026	36,947,522
84	双葉町	677,746	0	761,500,405	35,770,796	77,955,963	25,000,000	40,948,554	12,291,000	0	827,448,959	44,519,679
85	浪江町	5,498,747	0	2,232,661,149	136,434,171	279,820,451	0	85,099,643	0	0	2,317,760,792	82,737,210
86	葛尾村	2,736,075	0	243,500,298	16,561,111	30,532,974	12,800,000	32,387,463	0	0	288,687,761	5,124,548
87	新地町	12,763,328	0	858,944,001	45,764,047	136,817,614	12,486,348	155,659,398	0	0	1,027,089,747	29,023,655
90	飯舘村	6,291,159	0	848,191,749	55,545,473	125,705,244	20,333,000	58,211,502	0	0	926,736,251	18,877,109
91	田村市	15,345,813	24,248	4,709,251,467	263,186,942	534,130,705	0	400,710,474	5,958,251	0	5,109,961,941	175,222,306
92	南相馬市	24,983,365	1,920,659	7,399,697,076	408,669,491	951,543,411	0	163,445,603	46,105,464	0	7,563,142,679	347,266,326
93	伊達市	14,474,914	654,038	7,117,658,123	419,415,827	899,576,425	0	482,777,814	0	0	7,600,435,937	402,776,303
94	本宮市	9,157,210	0	2,730,894,674	150,029,533	382,357,549	0	145,948,845	0	0	2,876,843,519	113,017,125
301	歯科医師国保	47,218,326	-	1,047,912,148	80,532,177	210,006,782	0	167,700,851	-	0	1,215,612,999	-
302	医師国保	31,347,907	-	718,706,815	64,723,814	120,958,168	0	32,034,127	-	0	750,740,942	-

第5表-2 経理状況（支出）-その1-

番号	保険者名	総務費	保 険 給 付 費									
			一 般 被 保 険 者 分									
			療養給付費	療養費	小 計	高額療養費	高額介護合算療養費	移送費	出産育児諸費	葬祭諸費	そ の 他	計
	平成17年度	4,008,148,575	75,083,527,773	653,493,366	75,737,021,139	8,100,518,693	-	43,050	913,300,000	585,415,000	11,123,000	85,347,420,882
	平成18年度	3,888,359,107	75,332,210,089	699,511,145	76,031,721,234	8,106,632,695	-	552,810	942,005,000	585,995,000	14,793,500	85,681,700,239
	平成19年度	4,501,597,168	78,278,956,142	730,844,157	79,009,800,299	8,688,430,485	-	0	908,525,000	617,085,000	17,991,500	89,241,832,284
	平成20年度	4,130,865,058	105,965,687,857	990,787,008	106,956,474,865	11,172,092,888	0	0	887,339,020	191,610,000	9,782,500	119,217,299,273
	平成21年度	4,040,572,948	110,226,650,176	1,109,895,414	111,336,545,590	12,097,404,032	1,528,632	395,250	926,722,963	160,580,000	6,190,785	124,529,374,812
	市 計	2,655,459,289	84,577,016,849	932,496,314	85,509,513,163	9,192,509,903	1,516,012	126,990	707,223,480	119,780,000	0	95,530,677,108
	町 村 計	1,301,694,729	24,965,199,768	169,559,774	25,134,759,542	2,857,627,204	12,620	268,260	196,558,853	38,500,000	25,285	28,227,751,764
	市町村計	3,957,154,018	109,542,216,617	1,102,056,088	110,644,272,705	12,050,137,107	1,528,632	395,250	903,782,333	158,280,000	25,285	123,758,428,872
	国保組合計	83,418,930	684,433,559	7,839,326	692,272,885	47,266,925	0	0	22,940,630	2,300,000	6,165,500	770,945,940
1	福島市	556,767,616	13,969,047,787	105,607,214	14,074,655,001	1,368,887,175	244,449	0	112,722,419	21,450,000	0	15,577,959,044
2	二本松市	110,994,534	3,134,458,048	25,179,650	3,159,637,698	337,075,050	0	0	24,143,650	5,000,000	0	3,525,856,398
3	郡山市	478,310,076	16,578,156,675	233,341,814	16,811,498,489	1,863,471,276	817,699	45,500	146,493,480	24,750,000	0	18,847,076,444
4	須賀川市	133,280,636	4,462,992,413	32,193,353	4,495,185,766	543,498,159	0	0	35,649,000	7,200,000	0	5,081,540,485
5	白河市	141,277,076	3,201,320,505	19,512,568	3,220,833,073	351,335,979	0	0	27,475,338	2,640,000	0	3,602,284,390
6	会津若松市	328,008,928	6,916,712,831	25,007,082	6,941,719,913	777,908,591	0	0	61,942,282	6,090,000	0	7,787,660,786
7	喜多方市	99,855,787	3,046,846,090	8,285,454	3,055,131,544	362,259,980	0	0	18,343,150	3,750,000	0	3,439,484,674
8	いわき市	284,083,002	19,360,089,167	346,445,849	19,706,535,016	2,091,322,724	453,864	0	158,322,260	29,330,000	0	21,985,963,864
10	相馬市	73,991,973	2,045,301,124	24,011,648	2,069,312,772	218,600,717	0	81,490	21,319,926	3,240,000	0	2,312,554,905
11	川俣町	45,738,148	939,995,050	4,540,431	944,535,481	114,976,823	12,620	0	3,240,000	1,500,000	0	1,064,264,924
13	桑折町	48,998,337	769,336,903	5,533,415	774,870,318	88,288,560	0	0	4,350,000	950,000	0	868,458,878
14	国見町	36,670,047	640,910,670	3,579,059	644,489,729	67,383,787	0	0	2,780,000	650,000	0	715,303,516
21	大玉村	21,899,539	368,534,286	5,224,892	373,759,178	43,220,129	0	0	1,980,420	700,000	0	419,659,727
27	鏡石町	9,063,237	688,263,740	6,716,787	694,980,527	71,122,653	0	0	9,801,890	850,000	18,411	776,773,481
29	天栄村	5,090,002	331,975,768	1,573,486	333,549,254	35,979,170	0	0	3,540,000	450,000	0	373,518,424
30	南会津町	54,957,918	1,195,240,551	5,327,768	1,200,568,319	147,111,763	0	0	3,920,000	2,100,000	0	1,353,700,082
31	下郷町	37,502,396	473,609,778	2,907,273	476,517,051	51,700,799	0	0	1,600,000	250,000	0	530,067,850
33	檜枝岐村	1,375,794	39,854,676	64,041	39,918,717	2,156,787	0	0	0	0	0	42,075,504
36	只見町	3,082,246	321,477,430	682,142	322,159,572	29,929,867	0	0	2,740,000	450,000	0	355,279,439
38	磐梯町	3,282,669	246,205,130	410,843	246,615,973	33,771,891	0	0	840,000	250,000	0	281,477,864
39	猪苗代町	66,749,652	918,799,817	4,682,853	923,482,670	91,364,177	0	0	6,280,000	1,800,000	0	1,022,926,847
42	北塩原村	11,932,790	180,186,184	587,555	180,773,739	17,944,947	0	0	2,391,360	250,000	0	201,360,046
45	西会津町	29,875,838	551,577,966	1,033,693	552,611,659	67,982,589	0	0	3,210,840	1,100,000	0	624,905,088
47	会津坂下町	62,666,451	1,011,977,148	3,267,337	1,015,244,485	126,299,995	0	79,800	6,760,000	1,750,000	0	1,150,134,280
48	湯川村	18,848,672	159,091,108	201,465	159,292,573	20,353,566	0	0	420,210	450,000	0	180,516,349
49	柳津町	30,753,535	323,748,611	513,815	324,262,426	50,120,212	0	0	1,600,000	1,080,000	0	377,062,638
51	会津美里町	70,685,216	1,257,736,945	4,746,151	1,262,483,096	138,643,530	0	0	11,390,000	2,000,000	0	1,414,516,626
53	三島町	17,260,092	141,525,844	234,578	141,760,422	15,870,637	0	0	760,000	250,000	0	158,641,059
54	金山町	18,944,355	183,699,286	2,024,544	185,723,830	16,978,623	0	0	0	350,000	0	203,052,453
55	昭和村	6,533,968	114,063,054	1,402,083	115,465,137	8,863,337	0	0	1,910,000	120,000	0	126,358,474
56	棚倉町	44,618,905	746,374,550	9,272,016	755,646,566	81,553,595	0	0	10,221,890	750,000	0	848,172,051
57	矢祭町	29,148,995	367,792,787	2,312,407	370,105,194	39,645,622	0	0	5,490,000	950,000	0	416,190,816
58	塙町	46,321,281	602,735,385	6,191,779	608,927,164	73,969,491	0	0	3,540,000	1,300,000	0	687,736,655

番号	保険者名	総務費	保 險 給 付 費									
			一 般 被 保 險 者 分									
			療養給付費	療養費	小 計	高額療養費	高額介護合算療養費	移送費	出産育児諸費	葬祭諸費	そ の 他	計
59	鮫川村	17,989,956	265,294,502	2,272,671	267,567,173	33,556,259	0	0	3,120,000	350,000	0	304,593,432
60	西郷村	14,225,740	854,338,642	6,041,054	860,379,696	87,899,180	0	144,960	11,900,000	1,800,000	0	962,123,836
63	泉崎村	25,823,323	368,635,011	2,533,497	371,168,508	38,930,795	0	0	4,260,000	400,000	0	414,759,303
64	中島村	19,833,597	291,634,562	1,602,468	293,237,030	30,948,951	0	0	2,400,000	400,000	0	326,985,981
65	矢吹町	37,937,873	1,068,351,947	7,538,188	1,075,890,135	121,378,750	0	0	7,391,050	1,500,000	0	1,206,159,935
67	石川町	53,103,228	1,092,134,734	5,993,147	1,098,127,881	121,255,393	0	22,000	10,210,000	1,250,000	0	1,230,865,274
68	玉川村	6,056,163	445,917,591	2,816,143	448,733,734	57,958,453	0	0	6,080,840	1,150,000	0	513,923,027
69	平田村	33,178,668	469,577,709	2,608,082	472,185,791	55,348,867	0	0	4,720,000	650,000	0	532,904,658
70	浅川町	7,853,306	407,191,348	3,952,860	411,144,208	51,808,348	0	0	1,520,000	450,000	0	464,922,556
71	古殿町	19,005,144	379,328,213	1,400,778	380,728,991	38,834,329	0	0	2,819,030	550,000	0	422,932,350
72	三春町	15,280,820	1,068,119,869	9,840,564	1,077,960,433	124,674,044	0	0	5,600,000	1,500,000	0	1,209,734,477
73	小野町	34,137,289	684,168,616	3,737,711	687,906,327	79,269,067	0	0	6,300,000	1,150,000	6,874	774,632,268
79	広野町	21,068,916	305,358,304	2,260,004	307,618,308	37,396,277	0	0	1,980,000	400,000	0	347,394,585
80	榎葉町	28,292,227	492,781,489	4,380,792	497,162,281	61,845,510	0	0	2,360,000	800,000	0	562,167,791
81	富岡町	33,229,666	795,839,171	8,326,858	804,166,029	83,657,517	0	0	7,662,100	1,300,000	0	896,785,646
82	川内村	19,456,758	202,587,767	1,754,793	204,342,560	22,857,864	0	0	1,940,210	50,000	0	229,190,634
83	大熊町	26,623,598	573,010,894	6,331,385	579,342,279	76,370,628	0	0	6,701,260	600,000	0	663,014,167
84	双葉町	20,826,289	437,715,597	2,904,229	440,619,826	57,839,526	0	21,500	3,580,000	700,000	0	502,760,852
85	浪江町	57,706,044	1,169,413,428	13,441,344	1,182,854,772	137,270,625	0	0	10,740,000	1,950,000	0	1,332,815,397
86	葛尾村	17,943,938	112,679,778	450,952	113,130,730	9,173,339	0	0	760,000	150,000	0	123,214,069
87	新地町	37,611,626	468,370,403	4,865,223	473,235,626	47,369,158	0	0	3,240,000	550,000	0	524,394,784
90	飯舘村	32,510,477	438,037,526	1,476,618	439,514,144	46,751,774	0	0	2,507,753	550,000	0	489,323,671
91	田村市	103,559,317	2,507,117,515	23,297,414	2,530,414,929	269,834,116	0	0	23,952,033	5,160,000	0	2,829,361,078
92	南相馬市	156,847,572	3,957,799,982	54,096,923	4,011,896,905	414,051,240	0	0	38,115,405	4,020,000	0	4,468,083,550
93	伊達市	150,513,040	3,904,467,788	22,538,594	3,927,006,382	423,276,781	0	0	24,810,267	5,400,000	0	4,380,493,430
94	本宮市	37,969,732	1,492,706,924	12,978,751	1,505,685,675	170,988,115	0	0	13,934,270	1,750,000	0	1,692,358,060
301	歯科医師国保	32,972,431	395,341,130	5,676,450	401,017,580	29,992,193	0	0	19,740,000	1,400,000	4,013,000	456,162,773
302	医師国保	50,446,499	289,092,429	2,162,876	291,255,305	17,274,732	0	0	3,200,630	900,000	2,152,500	314,783,167

第5表-2 経理状況（支出）-その2-

番号	保険者名	保 険 給 付 費								審査支払手数料	保険給付費計
		退 職 被 保 険 者 等 分						計			
		療養給付費	療養費	小 計	高額療養費	高額介護合算療養費	移送費				
円	円	円	円	円	円	円	円	円	円		
	平成17年度	33,241,702,577	289,027,359	33,530,729,936	2,571,103,126	-	0	36,101,833,062	457,475,712	121,906,729,656	
	平成18年度	37,017,584,261	337,534,291	37,355,118,552	2,660,199,644	-	0	40,015,318,196	460,213,025	126,157,231,460	
	平成19年度	41,463,192,945	402,077,570	41,865,270,515	2,913,678,803	-	12,920	44,778,962,238	480,131,710	134,500,926,232	
	平成20年度	10,783,495,030	143,938,986	10,927,434,016	1,381,187,012	0	172,160	12,308,793,188	478,866,081	132,004,958,542	
	平成21年度	8,241,351,760	77,960,348	8,319,312,108	1,049,357,106	102,378	0	9,368,771,592	481,869,897	134,380,016,301	
	市 計	6,664,209,758	68,577,363	6,732,787,121	866,805,157	102,378	0	7,599,694,656	377,297,725	103,507,669,489	
	町 村 計	1,577,142,002	9,382,985	1,586,524,987	182,551,949	0	0	1,769,076,936	100,657,640	30,097,486,340	
	市 町 村 計	8,241,351,760	77,960,348	8,319,312,108	1,049,357,106	102,378	0	9,368,771,592	477,955,365	133,605,155,829	
	国保組合計	0	0	0	0	0	0	0	3,914,532	774,860,472	
1	福島市	1,199,260,417	9,001,606	1,208,262,023	150,069,876	5,770	0	1,358,337,669	66,827,188	17,003,123,901	
2	二本松市	263,333,790	1,987,852	265,321,642	29,549,556	0	0	294,871,198	13,627,118	3,834,354,714	
3	郡山市	1,212,959,791	15,781,656	1,228,741,447	173,939,505	96,608	0	1,402,777,560	68,794,364	20,318,648,368	
4	須賀川市	293,072,955	2,493,863	295,566,818	33,812,571	0	0	329,379,389	17,906,795	5,428,826,669	
5	白河市	250,662,826	2,115,102	252,777,928	29,199,969	0	0	281,977,897	13,284,059	3,897,546,346	
6	会津若松市	600,004,161	2,021,391	602,025,552	88,659,236	0	0	690,684,788	31,000,912	8,509,346,486	
7	喜多方市	253,025,737	385,226	253,410,963	28,119,321	0	0	281,530,284	12,930,246	3,733,945,204	
8	いわき市	1,634,330,675	28,063,180	1,662,393,855	217,360,952	0	0	1,879,754,807	91,782,705	23,957,501,376	
10	相馬市	126,825,654	770,273	127,595,927	16,206,968	0	0	143,802,895	9,227,099	2,465,584,899	
11	川俣町	84,718,404	394,072	85,112,476	11,867,429	0	0	96,979,905	3,725,354	1,164,970,183	
13	桑折町	58,818,207	635,641	59,453,848	9,354,466	0	0	68,808,314	3,803,053	941,070,245	
14	国見町	49,200,465	218,707	49,419,172	4,918,460	0	0	54,337,632	2,942,510	772,583,658	
21	大玉村	46,226,918	321,559	46,548,477	5,565,578	0	0	52,114,055	1,711,118	473,484,900	
27	鏡石町	42,894,445	324,639	43,219,084	6,913,499	0	0	50,132,583	2,929,863	829,835,927	
29	天栄村	14,967,350	169,617	15,136,967	1,882,807	0	0	17,019,774	1,414,532	391,952,730	
30	南会津町	76,769,930	247,597	77,017,527	10,764,702	0	0	87,782,229	4,866,568	1,446,348,879	
31	下郷町	36,382,711	5,313	36,388,024	3,413,849	0	0	39,801,873	1,845,724	571,715,447	
33	檜枝岐村	2,266,731	2,898	2,269,629	13,415	0	0	2,283,044	185,658	44,544,206	
36	只見町	36,028,171	21,193	36,049,364	6,432,250	0	0	42,481,614	1,378,892	399,139,945	
38	磐梯町	18,780,475	17,199	18,797,674	2,955,317	0	0	21,752,991	935,656	304,166,511	
39	猪苗代町	66,075,327	173,440	66,248,767	6,503,399	0	0	72,752,166	4,014,559	1,099,693,572	
42	北塩原村	8,562,974	0	8,562,974	1,030,776	0	0	9,593,750	791,816	211,745,612	
45	西会津町	31,365,407	8,133	31,373,540	2,811,748	0	0	34,185,288	1,882,328	660,972,704	
47	会津坂下町	95,124,828	61,407	95,186,235	12,645,215	0	0	107,831,450	3,650,796	1,261,616,526	
48	湯川村	19,102,576	7,269	19,109,845	3,532,791	0	0	22,642,636	685,993	203,844,978	
49	柳津町	24,298,380	11,883	24,310,263	4,869,888	0	0	29,180,151	926,398	407,169,187	
51	会津美里町	87,791,536	304,059	88,095,595	9,216,043	0	0	97,311,638	5,492,368	1,517,320,632	
53	三島町	9,753,283	11,613	9,764,896	2,345,130	0	0	12,110,026	567,994	171,319,079	

番号	保険者名	保 険 給 付 費								審査支払手数料	保険給付費計
		退 職 被 保 険 者 等 分						移 送 費	計		
		療養給付費	療 養 費	小 計	高 額 療 養 費	高 額 介 護 合 算 療 養 費	高 額 介 護 合 算 療 養 費				
54	金山町	18,169,209	168,111	18,337,320	2,179,497	0	0	20,516,817	894,015	224,463,285	
55	昭和村	12,323,486	12,082	12,335,568	1,224,234	0	0	13,559,802	540,971	140,459,247	
56	棚倉町	22,392,414	240,777	22,633,191	2,196,243	0	0	24,829,434	2,756,222	875,757,707	
57	矢祭町	29,460,866	144,066	29,604,932	4,934,133	0	0	34,539,065	1,195,207	451,925,088	
58	塙町	14,597,060	365,561	14,962,621	998,912	0	0	15,961,533	1,769,241	705,467,429	
59	鮫川村	12,420,543	6,559	12,427,102	1,178,990	0	0	13,606,092	793,801	318,993,325	
60	西郷村	59,564,727	224,945	59,789,672	6,309,557	0	0	66,099,229	3,442,641	1,031,665,706	
63	泉崎村	18,302,548	71,413	18,373,961	1,696,079	0	0	20,070,040	1,474,982	436,304,325	
64	中島村	8,001,106	6,118	8,007,224	673,518	0	0	8,680,742	1,231,978	336,898,701	
65	矢吹町	45,970,720	920,790	46,891,510	4,814,742	0	0	51,706,252	4,296,609	1,262,162,796	
67	石川町	72,357,428	236,241	72,593,669	8,862,946	0	0	81,456,615	4,269,535	1,316,591,424	
68	玉川村	27,768,390	303,134	28,071,524	3,031,700	0	0	31,103,224	1,860,397	546,886,648	
69	平田村	20,973,757	64,063	21,037,820	1,465,224	0	0	22,503,044	1,621,512	557,029,214	
70	浅川町	20,161,964	22,872	20,184,836	1,397,625	0	0	21,582,461	1,547,755	488,052,772	
71	古殿町	11,485,278	0	11,485,278	2,527,575	0	0	14,012,853	1,504,926	438,450,129	
72	三春町	59,582,588	579,988	60,162,576	3,755,367	0	0	63,917,943	4,292,179	1,277,944,599	
73	小野町	31,746,334	140,587	31,886,921	4,069,890	0	0	35,956,811	2,596,144	813,185,223	
79	広野町	15,721,447	248,527	15,969,974	212,559	0	0	16,182,533	1,206,980	364,784,098	
80	楢葉町	30,055,892	251,291	30,307,183	4,975,176	0	0	35,282,359	1,997,403	599,447,553	
81	富岡町	38,615,016	812,286	39,427,302	2,456,426	0	0	41,883,728	3,405,269	942,074,643	
82	川内村	5,749,219	14,255	5,763,474	746,474	0	0	6,509,948	777,658	236,478,240	
83	大熊町	38,178,885	308,837	38,487,722	3,463,317	0	0	41,951,039	2,478,614	707,443,820	
84	双葉町	22,904,089	181,787	23,085,876	2,266,872	0	0	25,352,748	1,537,825	529,651,425	
85	浪江町	83,448,299	824,137	84,272,436	6,903,186	0	0	91,175,622	5,069,803	1,429,060,822	
86	葛尾村	6,939,363	17,844	6,957,207	683,226	0	0	7,640,433	506,600	131,361,102	
87	新地町	21,119,766	202,044	21,321,810	1,623,242	0	0	22,945,052	1,974,758	549,314,594	
90	飯舘村	20,003,490	78,431	20,081,921	868,477	0	0	20,950,398	1,863,435	512,137,504	
91	田村市	165,606,838	1,033,765	166,640,603	19,434,161	0	0	186,074,764	10,737,608	3,026,173,450	
92	南相馬市	261,220,484	2,194,254	263,414,738	29,987,797	0	0	293,402,535	18,002,195	4,779,488,280	
93	伊達市	288,688,285	1,649,797	290,338,082	39,264,677	0	0	329,602,759	16,399,674	4,726,495,863	
94	本宮市	115,218,145	1,079,398	116,297,543	11,200,568	0	0	127,498,111	6,777,762	1,826,633,933	
301	歯科医師国保	0	0	0	0	0	0	0	2,578,416	458,741,189	
302	医師国保	0	0	0	0	0	0	0	1,336,116	316,119,283	



第5表-2 経理状況（支出）-その3-

番号	保険者名	後期高齢者支援金			前期高齢者納付金			老人保健拠出金			介護納付金
		後期高齢者支援金	事務費拠出金	計	前期高齢者納付金	事務費拠出金	計	医療費拠出金	事務費拠出金	計	
		円	円	円	円	円	円	円	円	円	円
	平成17年度	-	-	-	-	-	-	38,700,261,730	620,902,149	39,321,163,879	12,412,688,705
	平成18年度	-	-	-	-	-	-	34,626,994,970	619,792,733	35,246,787,703	12,315,984,468
	平成19年度	-	-	-	-	-	-	33,030,271,380	604,419,544	33,634,690,924	11,597,162,263
	平成20年度	23,543,041,790	3,693,825	23,546,735,615	74,868,368	3,496,887	78,365,255	4,328,267,877	54,516,699	4,382,784,576	10,496,128,281
	平成21年度	25,594,221,677	3,482,749	25,597,704,426	161,783,467	3,128,581	164,912,048	678,888,797	1,984,210	680,873,007	10,096,951,484
	市 計	19,393,453,578	2,638,999	19,396,092,577	52,780,102	2,370,627	55,150,729	444,031,693	1,504,254	445,535,947	7,553,996,083
	町 村 計	5,860,843,183	797,496	5,861,640,679	15,950,532	716,403	16,666,935	234,857,104	458,853	235,315,957	2,401,501,221
	市町村計	25,254,296,761	3,436,495	25,257,733,256	68,730,634	3,087,030	71,817,664	678,888,797	1,963,107	680,851,904	9,955,497,304
	国保組合計	339,924,916	46,254	339,971,170	93,052,833	41,551	93,094,384	0	21,103	21,103	141,454,180
1	福島市	3,197,982,399	435,172	3,198,417,571	8,703,444	390,917	9,094,361	0	257,038	257,038	1,130,495,448
2	二本松市	758,240,681	103,179	758,343,860	2,063,584	92,686	2,156,270	15,599,910	58,966	15,658,876	315,819,715
3	郡山市	3,908,442,818	531,849	3,908,974,667	10,636,992	477,763	11,114,755	0	289,530	289,530	1,525,210,808
4	須賀川市	1,042,320,790	141,836	1,042,462,626	2,836,720	127,412	2,964,132	60,423,206	75,714	60,498,920	431,414,743
5	白河市	769,340,270	104,689	769,444,959	2,093,792	94,043	2,187,835	28,373,301	58,836	28,432,137	318,950,803
6	会津若松市	1,613,559,410	219,568	1,613,778,978	4,391,370	197,239	4,588,609	65,006,481	126,229	65,132,710	666,361,473
7	喜多方市	689,822,120	93,869	689,915,989	1,877,380	84,323	1,961,703	0	57,472	57,472	283,236,658
8	いわき市	4,025,031,862	547,714	4,025,579,576	10,954,294	492,014	11,446,308	146,492,784	322,408	146,815,192	1,507,686,428
10	相馬市	520,163,166	70,781	520,233,947	1,415,646	63,584	1,479,230	13,908,842	39,448	13,948,290	215,048,678
11	川俣町	204,518,601	27,829	204,546,430	556,606	25,000	581,606	0	16,695	16,695	82,298,230
13	桑折町	172,433,851	23,463	172,457,314	469,286	21,078	490,364	18,034,693	14,344	18,049,037	63,300,394
14	国見町	148,630,435	20,225	148,650,660	404,504	18,168	422,672	23,809,420	11,590	23,821,010	58,011,287
21	大玉村	89,403,721	12,165	89,415,886	243,316	10,928	254,244	0	6,815	6,815	37,841,420
27	鏡石町	180,715,185	24,591	180,739,776	491,824	22,090	513,914	0	12,873	12,873	69,289,142
29	天栄村	81,122,387	11,038	81,133,425	220,778	9,916	230,694	407,000	6,213	413,213	35,364,931
30	南会津町	270,942,704	36,868	270,979,572	737,382	33,119	770,501	17,063,376	22,295	17,085,671	103,425,854
31	下郷町	105,099,234	14,301	105,113,535	286,032	12,847	298,879	0	8,604	8,604	43,725,676
33	檜枝岐村	11,012,873	1,498	11,014,371	29,972	1,346	31,318	2,890,871	859	2,891,730	5,082,263
36	只見町	69,892,725	9,510	69,902,235	190,216	8,543	198,759	4,452,189	6,472	4,458,661	28,611,863
38	磐梯町	49,384,500	6,719	49,391,219	134,402	6,036	140,438	0	4,245	4,245	19,131,121
39	猪苗代町	206,946,636	28,160	206,974,796	563,214	25,296	588,510	14,813,710	17,248	14,830,958	80,896,898
42	北塩原村	49,124,353	6,684	49,131,037	133,694	6,004	139,698	844,302	3,830	848,132	22,398,184
45	西会津町	126,691,403	17,239	126,708,642	344,796	15,486	360,282	0	10,826	10,826	48,173,412
47	会津坂下町	233,134,729	31,723	233,166,452	634,486	28,498	662,984	13,714,953	18,841	13,733,794	96,986,553
48	湯川村	37,504,471	5,103	37,509,574	102,070	4,584	106,654	0	3,345	3,345	15,183,919
49	柳津町	60,093,869	8,177	60,102,046	163,548	7,345	170,893	6,436,486	5,047	6,441,533	22,247,360
51	会津美里町	312,479,448	42,520	312,521,968	850,426	38,197	888,623	22,639,850	25,778	22,665,628	130,507,303
53	三島町	29,396,568	4,000	29,400,568	80,004	3,593	83,597	0	2,843	2,843	11,381,135
54	金山町	46,002,593	6,259	46,008,852	125,198	5,623	130,821	0	4,732	4,732	18,309,340
55	昭和村	26,404,881	3,592	26,408,473	71,862	3,227	75,089	2,898,049	2,643	2,900,692	11,073,523
56	棚倉町	197,364,569	26,856	197,391,425	537,136	24,125	561,261	0	14,925	14,925	77,984,252

番号	保険者名	後期高齢者支援金			前期高齢者納付金			老人保健拠出金			介護納付金
		後期高齢者支援金	事務費拠出金	計	前期高齢者納付金	事務費拠出金	計	医療費拠出金	事務費拠出金	計	
57	矢 祭 町	96,817,900	13,174	96,831,074	263,494	11,834	275,328	4,591,086	7,385	4,598,471	39,454,800
58	基 町	146,592,620	19,947	146,612,567	398,958	17,919	416,877	8,306,350	11,231	8,317,581	57,974,138
59	鮫 川 村	61,958,253	8,430	61,966,683	168,622	7,573	176,195	0	4,836	4,836	26,370,378
60	西 郷 村	213,537,017	29,057	213,566,074	581,150	26,102	607,252	3,891,713	15,378	3,907,091	91,003,736
63	泉 崎 村	91,398,179	12,437	91,410,616	248,744	11,172	259,916	8,913,462	6,650	8,920,112	38,756,813
64	中 島 村	73,274,631	9,971	73,284,602	199,420	8,957	208,377	0	5,279	5,279	32,978,339
65	矢 吹 町	258,715,813	35,204	258,751,017	704,106	31,625	735,731	0	18,781	18,781	102,292,007
67	石 川 町	252,342,221	34,338	252,376,559	686,760	30,846	717,606	8,041,412	19,146	8,060,558	106,763,501
68	玉 川 村	100,590,026	13,688	100,603,714	273,760	12,296	286,056	0	7,240	7,240	42,064,408
69	平 田 村	112,513,413	15,310	112,528,723	306,210	13,753	319,963	11,910,338	7,996	11,918,334	52,531,220
70	浅 川 町	89,447,079	12,171	89,459,250	243,434	10,933	254,367	8,128,251	6,919	8,135,170	40,512,859
71	古 殿 町	91,701,683	12,478	91,714,161	249,570	11,209	260,779	5,124,095	7,367	5,131,462	38,402,396
72	三 春 町	236,950,213	32,243	236,982,456	644,870	28,964	673,834	8,902,631	18,613	8,921,244	93,223,894
73	小 野 町	169,962,458	23,128	169,985,586	462,560	20,776	483,336	0	13,230	13,230	73,727,190
79	広 野 町	59,139,998	8,047	59,148,045	160,952	7,229	168,181	9,661,877	4,588	9,666,465	24,408,798
80	榑 葉 町	94,129,718	12,808	94,142,526	256,178	11,506	267,684	0	7,522	7,522	35,778,048
81	富 岡 町	181,885,845	24,750	181,910,595	495,010	22,233	517,243	10,831,097	13,621	10,844,718	77,245,391
82	川 内 村	45,135,438	6,141	45,141,579	122,838	5,517	128,355	980,303	3,718	984,021	20,612,705
83	大 熊 町	123,309,497	16,779	123,326,276	335,592	15,073	350,665	9,999,167	9,235	10,008,402	51,830,544
84	双 葉 町	85,241,375	11,599	85,252,974	231,988	10,419	242,407	4,925,415	6,765	4,932,180	35,764,666
85	浪 江 町	303,677,821	41,323	303,719,144	826,472	37,121	863,593	2,645,008	22,741	2,667,749	127,398,494
86	葛 尾 村	32,041,392	4,359	32,045,751	87,202	3,916	91,118	0	2,294	2,294	14,116,192
87	新 地 町	113,597,357	15,458	113,612,815	309,160	13,886	323,046	0	8,659	8,659	45,725,744
90	飯 舘 村	118,583,500	16,136	118,599,636	322,730	14,495	337,225	0	8,596	8,596	51,340,900
91	田 村 市	631,289,131	85,904	631,375,035	1,718,080	77,168	1,795,248	17,506,240	47,106	17,553,346	256,526,005
92	南 相 馬 市	973,772,156	132,507	973,904,663	2,650,162	119,032	2,769,194	41,185,920	74,536	41,260,456	402,772,957
93	伊 達 市	907,391,410	123,475	907,514,885	2,469,504	110,918	2,580,422	15,046,515	69,590	15,116,105	355,990,071
94	本 宮 市	356,097,365	48,456	356,145,821	969,134	43,528	1,012,662	40,488,494	27,381	40,515,875	144,482,296
301	歯科医師国保	209,287,955	28,478	209,316,433	89,828,280	25,583	89,853,863	0	12,638	12,638	75,865,599
302	医師国保	130,636,961	17,776	130,654,737	3,224,553	15,968	3,240,521	0	8,465	8,465	65,588,581

第5表-2 経理状況（支出）-その4-

番号	保険者名	共同事業拠出金		保健事業費			直診勘定繰出金	その他の支出	退職者医療分 (再掲)	介護分 (再掲)	後期支援金分 (再掲)
		高額医療費共同事業 拠出金	保険財政共同安定化 事業拠出金	特定健康診査 等事業費	保健事業費	健康管理センター事 業費					
		円	円	円	円	円	円	円	円	円	円
	平成17年度	3,524,849,045	-	-	776,364,276	-	68,826,765	1,103,179,062	442,214,153	2,145,304	-
	平成18年度	3,051,799,328	9,236,341,492	-	669,480,578	-	57,126,411	1,204,478,575	248,485,266	2,882,777	-
	平成19年度	3,252,804,239	19,013,060,431	-	713,018,336	-	82,930,189	1,334,204,605	127,609,232	2,119,090	-
	平成20年度	3,444,206,730	19,168,663,663	1,034,590,127	574,420,131	18,271,525	86,014,689	701,996,580	96,919,366	75,719,168	159,427,711
	平成21年度	3,691,779,904	19,395,274,516	1,114,408,463	564,768,577	23,727,663	95,024,689	2,289,948,419	275,840,695	1,169,969	2,351,550
	市計	2,806,737,353	14,801,041,778	783,473,046	353,687,229	0	12,126,000	1,654,126,505	252,219,767	458,557	641,208
	町村計	857,075,551	4,594,232,738	319,285,348	160,665,559	23,727,663	82,898,689	610,613,949	23,620,928	711,412	1,710,342
	市町村計	3,663,812,904	19,395,274,516	1,102,758,394	514,352,788	23,727,663	95,024,689	2,264,740,454	275,840,695	1,169,969	2,351,550
	国保組合計	27,967,000	0	11,650,069	50,415,789	0	0	25,207,965	-	0	0
1	福島市	412,660,933	2,225,287,386	141,816,469	40,836,309	0	0	29,521,621	945,064	0	0
2	二本松市	109,607,478	608,727,008	67,691,252	3,846,687	0	6,360,000	72,747,036	0	0	0
3	郡山市	617,269,823	3,044,814,529	86,914,782	127,491,944	0	0	1,044,083,394	222,552,105	0	0
4	須賀川市	153,785,021	806,617,911	51,974,870	16,544,022	0	0	6,326,579	986,299	458,557	641,208
5	白河市	117,246,930	581,594,928	29,094,920	7,237,045	0	0	32,875,867	18,252,943	0	0
6	会津若松市	281,760,956	1,274,196,264	80,552,748	14,336,543	0	0	29,794,329	0	0	0
7	喜多方市	102,713,616	567,182,217	25,976,763	19,004,071	0	0	5,700,117	0	0	0
8	いわき市	565,196,106	3,112,177,071	155,010,885	63,645,488	0	5,766,000	277,525,413	2,775,955	0	0
10	相馬市	69,880,691	394,968,213	21,525,033	15,415,106	0	0	57,706,306	54,856	0	0
11	川俣町	26,416,021	187,511,282	12,588,928	4,327,819	0	4,439,689	6,822,022	0	0	0
13	桑折町	19,670,399	120,614,109	9,395,500	6,377,952	0	0	3,881,963	23,700	0	0
14	国見町	11,880,330	110,069,438	9,053,829	4,423,796	0	9,550,000	7,753,262	0	0	0
21	大玉村	14,645,075	72,348,208	3,418,882	3,093,055	0	0	6,894,071	6,376,568	0	0
27	鏡石町	17,694,786	123,651,612	7,194,012	11,128,476	0	0	5,558,340	0	0	0
29	天栄村	7,917,322	54,632,039	2,225,505	5,378,099	0	5,667,000	3,181,458	0	0	0
30	南会津町	50,501,653	211,476,002	17,516,464	6,667,747	0	0	869,500	0	0	0
31	下郷町	18,190,741	89,018,911	5,376,944	3,832,248	0	0	28,545,311	0	0	0
33	檜枝岐村	1,162,752	7,008,034	796,555	197,496	0	0	660,946	0	0	0
36	只見町	8,246,264	55,500,415	5,906,923	1,400,021	0	0	9,268,967	0	0	0
38	磐梯町	6,123,606	37,136,512	3,916,281	1,170,835	0	0	520,500	0	0	0
39	猪苗代町	45,955,335	161,160,962	10,588,698	8,315,401	0	0	19,013,847	2,525,125	0	0
42	北塩原村	4,771,556	36,866,003	1,210,920	3,412,808	0	0	7,259,645	0	0	0
45	西会津町	23,912,270	105,181,117	9,161,083	1,984,280	0	10,799,000	25,235,495	0	0	0
47	会津坂下町	42,903,853	201,734,706	11,165,102	7,246,781	8,655,657	0	14,354,985	0	711,412	1,710,342
48	湯川村	6,160,516	32,975,629	2,450,393	1,250,965	0	0	1,826,889	0	0	0
49	柳津町	12,767,875	57,822,644	7,311,913	339,967	0	6,276,000	9,215,309	0	0	0
51	会津美里町	52,974,491	252,925,638	14,137,052	14,628,208	0	0	38,146,824	0	0	0
53	三島町	6,022,057	26,315,967	2,204,604	4,147,362	0	0	15,667,539	0	0	0
54	金山町	9,310,638	32,479,459	3,742,298	2,762,601	0	10,960,000	21,025,113	1,049,291	0	0
55	昭和村	4,669,872	22,247,847	1,756,994	877,566	0	6,526,000	1,900,821	0	0	0
56	棚倉町	26,767,630	150,714,411	10,370,084	1,383,851	0	0	22,177,268	0	0	0
57	矢祭町	9,768,480	73,140,946	5,797,790	1,230,935	0	0	11,431,733	0	0	0
58	塙町	20,615,326	113,072,146	8,622,027	1,675,536	0	0	3,179,050	882,035	0	0

番号	保険者名	共同事業拠出金		保健事業費			直診勘定繰出金	その他の支出	退職者医療分 (再掲)	介護分 (再掲)	後期支援金分 (再掲)
		高額医療費共同事業 拠出金	保険財政共同安定化 事業拠出金	特定健康診査 等事業費	保健事業費	健康管理センター事 業費					
59	鮫川村	7,709,137	50,174,723	5,737,452	488,768	0	6,756,000	15,975,600	0	0	0
60	西郷村	29,319,945	154,893,117	7,693,504	5,093,271	0	0	20,550,945	48,100	0	0
63	泉崎村	11,037,725	64,666,423	3,756,976	1,007,030	15,072,006	0	2,375,338	0	0	0
64	中島村	12,779,311	55,193,892	2,925,950	762,974	0	0	14,033,826	311,429	0	0
65	矢吹町	37,442,811	200,560,183	13,279,826	7,367,887	0	0	23,307,599	0	0	0
67	石川町	38,730,047	188,592,351	9,189,948	3,912,545	0	0	34,772,983	0	0	0
68	玉川村	16,235,787	79,607,669	6,313,144	4,621,207	0	0	7,029,267	0	0	0
69	平田村	22,397,542	90,016,005	4,944,930	2,145,852	0	0	24,985,812	0	0	0
70	浅川町	13,447,075	73,850,442	4,679,736	3,119,121	0	0	5,873,213	0	0	0
71	古殿町	12,467,061	70,005,331	3,615,461	8,664,264	0	0	34,684,784	0	0	0
72	三春町	36,960,016	182,192,109	14,995,535	1,917,086	0	0	15,994,891	0	0	0
73	小野町	22,497,198	136,147,657	7,454,876	3,945,297	0	6,017,000	25,688,937	0	0	0
79	広野町	10,906,273	52,019,308	2,815,194	713,863	0	0	1,935,266	99,280	0	0
80	榎葉町	12,983,687	83,818,449	6,111,182	2,149,892	0	0	1,636,465	0	0	0
81	富岡町	17,976,421	129,494,277	11,617,199	3,046,536	0	0	8,012,419	0	0	0
82	川内村	5,754,145	37,080,107	3,800,048	2,979,883	0	6,316,000	2,796,093	0	0	0
83	大熊町	22,525,245	108,362,034	11,334,539	2,293,726	0	0	22,099,621	14,400	0	0
84	双葉町	10,225,623	71,274,193	4,524,048	884,249	0	0	12,701,358	12,291,000	0	0
85	浪江町	32,157,294	226,210,884	12,657,596	452,893	0	7,177,000	11,002,105	0	0	0
86	葛尾村	4,108,994	26,374,272	3,132,757	603,141	0	0	13,016,795	0	0	0
87	新地町	15,315,498	85,657,160	7,137,869	1,605,370	0	0	19,725,235	0	0	0
90	飯舘村	15,049,868	92,438,115	5,658,797	5,636,899	0	2,415,000	28,024,539	0	0	0
91	田村市	93,292,486	467,695,999	26,220,122	13,786,996	0	0	38,117,559	6,492,647	0	0
92	南相馬市	114,456,885	717,042,419	35,820,059	22,061,837	0	0	15,459,065	0	0	0
93	伊達市	117,348,354	717,195,930	44,317,923	5,092,634	0	0	14,943,726	159,898	0	0
94	本宮市	51,518,074	283,541,903	16,557,220	4,388,547	0	0	29,325,493	0	0	0
301	歯科医師国保	16,159,000	0	10,537,016	33,126,497	0	0	12,417,556	-	0	0
302	医師国保	11,808,000	0	1,113,053	17,289,292	0	0	12,790,409	-	0	0

(注) 「共同事業拠出金」の「高額医療費共同事業拠出金」の組合分については、年報B表「共同事業拠出金」欄の「その他」(高額医療費共同事業事務費拠出金)を含む。

第5表-2 経理状況（支出）-その5-

番号	保険者名	小計（単年度支出） （第5表-1その1 ～その4） A			基金積立 B	前年度 繰上充用 C	公債費 D	支出合計 A+B+C+D	退職者医療分 （再掲）
			介護分 （再掲）	後期支援金分 （再掲）					
		円	円	円	円	円	円	円	
	平成17年度	183,121,949,963	12,414,834,009	-	475,285,904	0	5,529,482	183,602,765,349	36,544,047,215
	平成18年度	191,827,589,122	12,318,867,245	-	249,984,705	0	6,647,993	192,084,221,820	40,385,518,732
	平成19年度	208,630,394,387	11,599,281,353	-	583,044,172	0	6,552,285	209,219,990,844	44,906,571,470
	平成20年度	199,668,000,772	10,571,847,449	23,706,163,326	415,481,956	0	7,208,267	200,090,690,995	12,405,712,554
	平成21年度	202,135,962,445	10,098,121,453	25,600,055,976	543,796,488	0	3,930,023	202,683,688,956	9,644,612,287
	市 計	154,025,096,025	7,554,454,640	19,396,733,785	165,703,788	0	1,485,023	154,192,284,836	7,851,914,423
	町 村 計	46,562,805,358	2,402,212,633	5,863,351,021	327,392,700	0	2,445,000	46,892,643,058	1,792,697,864
	市 町 村 計	200,587,901,383	9,956,667,273	25,260,084,806	493,096,488	0	3,930,023	201,084,927,894	9,644,612,287
	国保組合計	1,548,061,062	141,454,180	339,971,170	50,700,000	0	0	1,598,761,062	-
1	福島市	24,748,278,653	1,130,495,448	3,198,417,571	79,935	0	0	24,748,358,588	1,359,282,733
2	二本松市	5,906,307,430	315,819,715	758,343,860	984,725	0	0	5,907,292,155	294,871,198
3	郡山市	31,163,122,676	1,525,210,808	3,908,974,667	3,272,103	0	0	31,166,394,779	1,625,329,665
4	須賀川市	8,134,696,129	431,873,300	1,043,103,834	907,756	0	0	8,135,603,885	330,365,688
5	白河市	5,925,888,846	318,950,803	769,444,959	0	0	0	5,925,888,846	300,230,840
6	会津若松市	12,867,858,024	666,361,473	1,613,778,978	332	0	485,023	12,868,343,379	690,684,788
7	喜多方市	5,529,549,597	283,236,658	689,915,989	1,318,285	0	1,000,000	5,531,867,882	281,530,284
8	いわき市	34,112,432,845	1,507,686,428	4,025,579,576	591,036	0	0	34,113,023,881	1,882,530,762
10	相馬市	3,849,782,366	215,048,678	520,233,947	119,122,827	0	0	3,968,905,193	143,857,751
11	川俣町	1,740,257,053	82,298,230	204,546,430	0	0	0	1,740,257,053	96,979,905
13	桑折町	1,404,305,614	63,300,394	172,457,314	348,956	0	0	1,404,654,570	68,832,014
14	国見町	1,192,889,989	58,011,287	148,650,660	30,090,964	0	0	1,222,980,953	54,337,632
21	大玉村	723,302,095	37,841,420	89,415,886	31,430	0	0	723,333,525	58,490,623
27	鏡石町	1,254,682,095	69,289,142	180,739,776	657,764	0	0	1,255,339,859	50,132,583
29	天栄村	593,186,418	35,364,931	81,133,425	0	0	0	593,186,418	17,019,774
30	南会津町	2,180,599,761	103,425,854	270,979,572	50,299,831	0	2,445,000	2,233,344,592	87,782,229
31	下郷町	903,328,692	43,725,676	105,113,535	344,782	0	0	903,673,474	39,801,873
33	檜枝岐村	74,765,465	5,082,263	11,014,371	217,657	0	0	74,983,122	2,283,044
36	只見町	585,716,299	28,611,863	69,902,235	551,285	0	0	586,267,584	42,481,614
38	磐梯町	424,983,937	19,131,121	49,391,219	202,289	0	0	425,186,226	21,752,991
39	猪苗代町	1,714,768,629	80,896,898	206,974,796	1,752,961	0	0	1,716,521,590	75,277,291
42	北塩原村	349,716,385	22,398,184	49,131,037	0	0	0	349,716,385	9,593,750
45	西会津町	1,042,374,949	48,173,412	126,708,642	14,723,000	0	0	1,057,097,949	34,185,288
47	会津坂下町	1,954,893,844	97,697,965	234,876,794	0	0	0	1,954,893,844	107,831,450
48	湯川村	320,161,534	15,183,919	37,509,574	1,063,826	0	0	321,225,360	22,642,636
49	柳津町	620,618,262	22,247,360	60,102,046	16,263	0	0	620,634,525	29,180,151
51	会津美里町	2,427,401,583	130,507,303	312,521,968	80,000	0	0	2,427,481,583	97,311,638

番号	保険者名	小計（単年度支出） （第5表-1その1 ～その4）			基金積立 B	前年度 繰上充用 C	公債費 D	支出合計 A+B+C+D	退職者医療分 （再掲）
		A	介護分 （再掲）	後期支援金分 （再掲）					
53	三島町	283,804,843	11,381,135	29,400,568	11,479,247	0	0	295,284,090	12,110,026
54	金山町	388,141,494	18,309,340	46,008,852	139,214	0	0	388,280,708	21,566,108
55	昭和村	225,430,092	11,073,523	26,408,473	132,872	0	0	225,562,964	13,559,802
56	棚倉町	1,407,741,719	77,984,252	197,391,425	25,000,000	0	0	1,432,741,719	24,829,434
57	矢祭町	723,603,640	39,454,800	96,831,074	2,243,059	0	0	725,846,699	34,539,065
58	塙町	1,112,273,958	57,974,138	146,612,567	10,662,995	0	0	1,122,936,953	16,843,568
59	鮫川村	512,343,053	26,370,378	61,966,683	356,693	0	0	512,699,746	13,606,092
60	西郷村	1,572,526,381	91,003,736	213,566,074	0	0	0	1,572,526,381	66,147,329
63	泉崎村	699,390,603	38,756,813	91,410,616	0	0	0	699,390,603	20,070,040
64	中島村	548,904,848	32,978,339	73,284,602	0	0	0	548,904,848	8,992,171
65	矢吹町	1,943,856,511	102,292,007	258,751,017	250,894	0	0	1,944,107,405	51,706,252
67	石川町	2,012,810,750	106,763,501	252,376,559	0	0	0	2,012,810,750	81,456,615
68	玉川村	809,711,303	42,064,408	100,603,714	0	0	0	809,711,303	31,103,224
69	平田村	911,996,263	52,531,220	112,528,723	30,286	0	0	912,026,549	22,503,044
70	浅川町	735,237,311	40,512,859	89,459,250	0	0	0	735,237,311	21,582,461
71	古殿町	722,400,972	38,402,396	91,714,161	19,409	0	0	722,420,381	14,012,853
72	三春町	1,885,086,484	93,223,894	236,982,456	449,000	0	0	1,885,535,484	63,917,943
73	小野町	1,293,282,819	73,727,190	169,985,586	272,000	0	0	1,293,554,819	35,956,811
79	広野町	547,634,407	24,408,798	59,148,045	152,585	0	0	547,786,992	16,281,813
80	榎葉町	864,635,235	35,778,048	94,142,526	0	0	0	864,635,235	35,282,359
81	富岡町	1,415,969,108	77,245,391	181,910,595	20,525,939	0	0	1,436,495,047	41,883,728
82	川内村	381,527,934	20,612,705	45,141,579	206,874	0	0	381,734,808	6,509,948
83	大熊町	1,086,198,470	51,830,544	123,326,276	44,420,950	0	0	1,130,619,420	41,965,439
84	双葉町	776,279,412	35,764,666	85,252,974	0	0	0	776,279,412	37,643,748
85	浪江町	2,211,073,618	127,398,494	303,719,144	7,000	0	0	2,211,080,618	91,175,622
86	葛尾村	242,796,354	14,116,192	32,045,751	20,178,937	0	0	262,975,291	7,640,433
87	新地町	876,037,616	45,725,744	113,612,815	90,168,155	0	0	966,205,771	22,945,052
90	飯舘村	864,157,556	51,340,900	118,599,636	315,583	0	0	864,473,139	20,950,398
91	田村市	4,676,095,563	256,526,005	631,375,035	2,179,571	0	0	4,678,275,134	192,567,411
92	南相馬市	7,261,883,387	402,772,957	973,904,663	191,673	0	0	7,262,075,060	293,402,535
93	伊達市	7,057,108,953	355,990,071	907,514,885	958,903	0	0	7,058,067,856	329,762,657
94	本宮市	2,792,091,556	144,482,296	356,145,821	36,096,642	0	0	2,828,188,198	127,498,111
301	歯科医師国保	939,002,222	75,865,599	209,316,433	50,700,000	0	0	989,702,222	-
302	医師国保	609,058,840	65,588,581	130,654,737	0	0	0	609,058,840	-

第5表-3 経理状況（収支差引）

番号	保険者名	単年度収支差引	収支差引額		収支差引額	うち次年度繰越	うち基金積立金	基金等保有額	市町村債 (組合債)
			介護分 (再掲)	後期支援金分 (再掲)				5月31日現在	5月31日現在累計
		円	円	円	円	円	円	円	円
	平成17年度	-2,196,769,958	-553,465,990	-	8,850,803,559	8,850,803,559	0	9,982,652,075	0
	平成18年度	725,136,900	-366,756,295	-	10,327,017,342	10,105,096,557	221,920,785	9,319,229,472	0
	平成19年度	-3,033,213,656	-272,922,084	-	7,556,846,030	7,485,457,703	71,388,327	8,651,121,670	0
	平成20年度	1,601,443,620	197,967,804	-2,311,312,234	9,742,211,919	9,667,031,778	63,679,000	7,729,099,289	33,445,000
	平成21年度	-1,499,201,879	164,348,689	-2,309,189,777	8,502,859,982	8,492,727,110	10,132,872	7,417,782,953	20,666,000
	市計	-983,348,510	88,446,734	-1,814,478,347	5,521,117,962	5,521,117,962	0	2,839,918,328	20,666,000
	町村計	-734,411,270	72,100,144	-485,705,210	2,614,149,141	2,604,016,269	10,132,872	4,083,431,534	0
	市町村計	-1,717,759,780	160,546,878	-2,300,183,557	8,135,267,103	8,125,134,231	10,132,872	6,923,349,862	20,666,000
	国保組合計	218,557,901	3,801,811	-9,006,220	367,592,879	367,592,879	0	494,433,091	0
1	福島市	-111,717,186	16,579,852	-10,142,684	902,777,394	902,777,394	0	70,640,798	0
2	二本松市	-167,373,648	-448,620	53,276,501	163,872,421	163,872,421	0	129,209,734	18,666,000
3	郡山市	-656,600,644	-21,449,287	-472,059,624	1,022,456,242	1,022,456,242	0	434,643,675	0
4	須賀川市	21,680,087	-5,218,889	-144,889,773	395,767,917	395,767,917	0	305,292,113	0
5	白河市	-160,465,794	-4,306,114	-123,255,359	239,316,444	239,316,444	0	172,493,136	0
6	会津若松市	-455,026	5,867,318	-191,679,458	37,202,203	37,202,203	0	317,253	0
7	喜多方市	170,629,772	-12,143,532	-114,618,070	270,386,696	270,386,696	0	333,649,514	2,000,000
8	いわき市	-295,089,418	25,130,276	-672,988,435	677,404,053	677,404,053	0	269,618,900	0
10	相馬市	45,721,466	2,905,266	-36,789,131	488,156,764	488,156,764	0	199,642,587	0
11	川俣町	-100,921,376	4,930,189	28,563,791	17,840,904	17,840,904	0	23,574,386	0
13	桑折町	6,447,776	9,383,845	-17,442,969	98,884,589	98,884,589	0	46,874,533	0
14	国見町	15,350,066	3,267,971	-3,149,750	68,114,230	68,114,230	0	85,579,595	0
21	大玉村	-24,957,152	947,568	-956,172	58,221,319	58,221,319	0	13,123,423	0
27	鏡石町	-33,097,070	-326,414	-23,038,585	39,249,122	39,249,122	0	111,948,612	0
29	天栄村	-30,257,242	-4,558,944	-9,856,502	24,961,509	24,961,509	0	232,332,972	0
30	南会津町	25,415,527	835,461	-38,280,568	111,669,322	111,669,322	0	167,382,000	0
31	下郷町	-76,169,750	2,755,827	-14,795,252	7,597,670	7,597,670	0	17,912,073	0
33	檜枝岐村	4,423,218	124,509	-958,859	7,711,844	7,711,844	0	55,641,132	0
36	只見町	-14,732,042	725,129	-7,053,017	30,378,478	30,378,478	0	155,079,033	0
38	磐梯町	-17,592,571	2,028,736	2,402,258	59,218,732	59,218,732	0	99,862,466	0
39	猪苗代町	-8,454,629	7,343,545	11,873,600	30,866,909	30,866,909	0	118,008,961	0
42	北塩原村	-9,832,324	-1,271,543	-7,853,179	16,886,206	16,886,206	0	30,315,001	0
45	西会津町	-19,996,176	1,406,312	-11,172,649	43,799,509	43,799,509	0	207,249,205	0
47	会津坂下町	-32,236,408	1,216,154	9,862,158	146,374,393	146,374,393	0	210,073,241	0
48	湯川村	4,718,714	209,005	-2,692,974	17,979,298	17,979,298	0	25,786,112	0
49	柳津町	-6,730,681	1,002,851	-3,243,949	51,632,691	51,632,691	0	115,031,901	0
51	会津美里町	-97,860,692	727,657	-60,984,601	156,992,158	156,992,158	0	200,416,301	0
53	三島町	-18,287,614	924,923	-6,337,472	13,015,131	13,015,131	0	23,159,220	0
54	金山町	-5,411,280	300,113	-3,037,042	63,496,235	63,496,235	0	93,485,167	0
55	昭和村	-11,080,222	306,007	1,158,671	24,398,412	24,265,540	132,872	64,049,432	0

番号	保険者名	単年度収支差引	介護分 (再掲)	後期支援金分 (再掲)	収支差引額			基金等保有額 5月31日現在	市町村債 (組合債) 5月31日現在累計
					うち次年度繰越	うち基金積立金			
56	棚倉町	27,335,968	8,621,994	-13,950,973	95,721,599	95,721,599	0	75,209,825	0
57	矢祭町	-22,670,773	4,112,455	-19,958,482	63,241,514	63,241,514	0	7,698,795	0
58	塙町	-15,042,829	-3,928,726	-11,795,151	54,089,089	54,089,089	0	96,410,042	0
59	鮫川村	-10,187,798	1,475,803	-2,529,898	30,476,612	30,476,612	0	64,286,437	0
60	西郷村	-7,201,291	-2,038,012	-20,625,365	208,276,680	208,276,680	0	86,636,761	0
63	泉崎村	-4,604,156	-1,348,863	-13,966,982	51,881,353	51,881,353	0	8,424	0
64	中島村	2,547,704	-1,656,009	-10,402,967	41,869,759	41,869,759	0	57,596,826	0
65	矢吹町	79,247,810	12,372,724	-47,405,292	96,901,278	96,901,278	0	62,974,542	0
67	石川町	-101,993,533	12,015,165	-14,634,063	67,264,406	67,264,406	0	300,000,000	0
68	玉川村	-25,481,673	-1,434,746	-23,735,238	44,891,961	44,891,961	0	45,312,000	0
69	平田村	-75,873,720	-3,660,458	-13,706,893	35,596,510	35,596,510	0	41,770,651	0
70	浅川町	18,480,851	640,148	-6,927,781	54,016,062	54,016,062	0	31,024,145	0
71	古殿町	-38,519,634	3,513,777	12,528,581	28,285,649	28,285,649	0	68,335,024	0
72	三春町	-46,997,138	-1,269,918	-44,074,724	66,197,112	66,197,112	0	123,091,000	0
73	小野町	-30,492,671	1,517,185	-30,656,549	30,329,923	30,329,923	0	156,780,885	0
79	広野町	-8,503,853	405,118	-11,086,227	36,081,081	26,081,081	10,000,000	31,249,803	0
80	楢葉町	-17,902,962	-485,122	-13,922,161	51,570,086	51,570,086	0	33,823,045	0
81	富岡町	8,293,720	801,596	-15,347,903	61,425,856	61,425,856	0	41,950,245	0
82	川内村	7,333,947	796,185	-4,256,280	35,621,065	35,621,065	0	49,246,742	0
83	大熊町	4,629,643	-6,358,655	-19,859,726	64,413,606	64,413,606	0	277,550,281	0
84	双葉町	-14,779,007	6,130	-7,297,011	51,169,547	51,169,547	0	47,250,673	0
85	浪江町	21,587,531	9,035,677	-23,898,693	106,680,174	106,680,174	0	26,687,872	0
86	葛尾村	703,944	2,444,919	-1,512,777	25,712,470	25,712,470	0	48,980,237	0
87	新地町	-17,093,615	38,303	23,204,799	60,883,976	60,883,976	0	161,918,291	0
90	飯舘村	-15,965,807	4,204,573	7,105,608	62,263,112	62,263,112	0	50,754,222	0
91	田村市	33,155,904	6,660,937	-97,244,330	431,686,807	431,686,807	0	549,239,857	0
92	南相馬市	137,813,689	5,896,534	-22,361,252	301,067,619	301,067,619	0	109,036,299	0
93	伊達市	60,549,170	63,425,756	-7,938,460	542,368,081	542,368,081	0	215,661,068	0
94	本宮市	-61,196,882	5,547,237	26,211,728	48,655,321	48,655,321	0	50,473,394	0
301	歯科医師国保	108,909,926	4,666,578	690,349	225,910,777	225,910,777	0	303,494,891	0
302	医師国保	109,647,975	-864,767	-9,696,569	141,682,102	141,682,102	0	190,938,200	0



第6表-1 保険料(税)調定・収納状況(現年課税分)

番号	保険者名	一般被保険者分				退職被保険者等分				合計			
		調定額	居所不明者分調定額 (再掲)	収納額	収納率	調定額	居所不明者分調定額 (再掲)	収納額	収納率	調定額	居所不明者分調定額 (再掲)	収納額	収納率
		円	円	円	%	円	円	円	%	円	円	円	%
	平成17年度	53,268,545,160	5,211,855	47,333,700,143	88.87	11,156,790,020	28,400	10,886,499,742	97.58	64,425,335,180	5,240,255	58,220,199,885	90.38
	平成18年度	52,465,268,347	6,557,600	46,537,741,638	88.71	12,121,015,896	20,700	11,832,163,684	97.62	64,586,284,243	6,578,300	58,369,905,322	90.38
	平成19年度	51,767,879,334	4,355,800	45,807,377,105	88.49	12,989,255,038	310,300	12,665,302,251	97.51	64,757,134,372	4,666,100	58,472,679,356	90.30
	平成20年度	48,237,903,149	1,105,000	42,228,105,235	87.54	4,019,416,760	0	3,839,738,081	95.53	52,257,319,909	1,105,000	46,067,843,316	88.16
	平成21年度	47,578,740,376	2,657,100	41,341,829,973	86.90	3,924,323,578	0	3,703,324,385	94.37	51,503,063,954	2,657,100	45,045,154,358	87.47
	市計	36,053,259,175	1,808,700	30,788,165,272	85.40	3,172,972,232	0	2,982,234,189	93.99	39,226,231,407	1,808,700	33,770,399,461	86.10
	町村計	10,311,111,901	848,400	9,340,427,101	90.59	751,351,346	0	721,090,196	95.97	11,062,463,247	848,400	10,061,517,297	90.96
	市町村計	46,364,371,076	2,657,100	40,128,592,373	86.56	3,924,323,578	0	3,703,324,385	94.37	50,288,694,654	2,657,100	43,831,916,758	87.17
	国保組合計	1,214,369,300	0	1,213,237,600	99.91	0	0	0	0.00	1,214,369,300	0	1,213,237,600	99.91
1	福島市	5,835,121,498	0	4,944,077,374	84.73	576,241,602	0	531,418,031	92.22	6,411,363,100	0	5,475,495,405	85.40
2	二本松市	1,386,026,460	0	1,223,692,367	88.29	137,998,640	0	130,785,580	94.77	1,524,025,100	0	1,354,477,947	88.88
3	郡山市	7,708,317,799	795,300	6,384,902,905	82.84	552,869,101	0	520,694,487	94.18	8,261,186,900	795,300	6,905,597,392	83.60
4	須賀川市	2,003,875,821	0	1,786,578,064	89.16	142,059,679	0	136,174,603	95.86	2,145,935,500	0	1,922,752,667	89.60
5	白河市	1,496,759,924	0	1,251,478,314	83.61	145,183,276	0	136,891,877	94.29	1,641,943,200	0	1,388,370,191	84.56
6	会津若松市	2,611,973,644	976,100	2,322,376,283	88.95	247,674,656	0	238,790,503	96.41	2,859,648,300	976,100	2,561,166,786	89.59
7	喜多方市	1,041,248,769	0	967,096,168	92.88	110,051,531	0	106,750,645	97.00	1,151,300,300	0	1,073,846,813	93.27
8	いわき市	7,516,303,944	0	6,191,964,014	82.38	754,334,156	0	696,133,247	92.28	8,270,638,100	0	6,888,097,261	83.28
10	相馬市	1,087,370,338	37,300	928,609,823	85.40	91,500,304	0	86,068,807	94.06	1,178,870,642	37,300	1,014,678,630	86.07
11	川俣町	301,246,277	0	273,188,254	90.69	40,292,623	0	38,352,098	95.18	341,538,900	0	311,540,352	91.22
13	桑折町	333,886,965	0	315,042,420	94.36	27,088,292	0	26,928,737	99.41	360,975,257	0	341,971,157	94.74
14	国見町	259,357,216	0	250,355,893	96.53	30,139,984	0	29,741,205	98.68	289,497,200	0	280,097,098	96.75
21	大玉村	154,280,480	0	140,158,022	90.85	17,309,320	0	16,533,614	95.52	171,589,800	0	156,691,636	91.32
27	鏡石町	322,103,543	0	275,095,327	85.41	22,602,057	0	19,604,593	86.74	344,705,600	0	294,699,920	85.49
29	天栄村	142,284,190	0	133,700,817	93.97	6,742,010	0	6,544,740	97.07	149,026,200	0	140,245,557	94.11
30	南会津町	440,855,230	123,700	405,810,536	92.08	32,106,470	0	31,425,839	97.88	472,961,700	123,700	437,236,375	92.47
31	下郷町	155,990,594	0	147,384,377	94.48	10,608,006	0	10,548,723	99.44	166,598,600	0	157,933,100	94.80
33	檜枝岐村	13,599,993	0	13,599,993	100.00	770,007	0	770,007	100.00	14,370,000	0	14,370,000	100.00
36	只見町	77,982,910	0	75,130,670	96.34	8,681,190	0	8,595,143	99.01	86,664,100	0	83,725,813	96.61
38	磐梯町	60,533,987	0	57,895,282	95.64	8,755,413	0	8,680,818	99.15	69,289,400	0	66,576,100	96.08
39	猪苗代町	428,885,787	0	391,036,979	91.18	41,483,935	0	38,573,299	92.98	470,369,722	0	429,610,278	91.33
42	北塩原村	81,815,560	0	70,756,290	86.48	2,343,740	0	2,192,607	93.55	84,159,300	0	72,948,897	86.68
45	西会津町	213,872,661	0	195,919,822	91.61	17,932,839	0	17,418,034	97.13	231,805,500	0	213,337,856	92.03
47	会津坂下町	361,638,543	0	347,120,676	95.99	35,460,657	0	34,657,251	97.73	397,099,200	0	381,777,927	96.14
48	湯川村	59,259,038	0	57,253,214	96.62	7,517,862	0	7,367,986	98.01	66,776,900	0	64,621,200	96.77
49	柳津町	85,577,861	0	81,900,981	95.70	6,921,439	0	6,913,919	99.89	92,499,300	0	88,814,900	96.02
51	会津美里町	462,355,257	250,400	428,559,304	92.74	45,503,343	0	44,417,657	97.61	507,858,600	250,400	472,976,961	93.18
53	三島町	41,156,210	0	39,415,110	95.77	2,410,490	0	2,410,490	100.00	43,566,700	0	41,825,600	96.00
54	金山町	52,035,484	0	51,054,410	98.11	7,822,316	0	7,760,741	99.21	59,857,800	0	58,815,151	98.26
55	昭和村	28,299,800	0	28,127,200	99.39	3,693,800	0	3,693,800	100.00	31,993,600	0	31,821,000	99.46
56	棚倉町	412,811,641	0	359,155,618	87.00	15,413,259	0	15,185,449	98.52	428,224,900	0	374,341,067	87.42
57	矢祭町	160,966,420	0	144,902,245	90.02	12,014,080	0	12,014,080	100.00	172,980,500	0	156,916,325	90.71

番号	保険者名	一般被保険者分				退職被保険者等分				合計			
		調定額	居所不明者分調定額 (再掲)	収納額	収納率	調定額	居所不明者分調定額 (再掲)	収納額	収納率	調定額	居所不明者分調定額 (再掲)	収納額	収納率
58	埴町	296,260,430	0	259,533,301	87.60	7,126,570	0	6,682,136	93.76	303,387,000	0	266,215,437	87.75
59	鮫川村	95,225,950	0	95,225,950	100.00	4,581,650	0	4,581,650	100.00	99,807,600	0	99,807,600	100.00
60	西郷村	406,826,138	0	343,896,423	84.53	33,595,462	0	31,225,679	92.95	440,421,600	0	375,122,102	85.17
63	泉崎村	193,328,336	27,000	173,972,982	90.00	11,822,164	0	11,072,357	93.66	205,150,500	27,000	185,045,339	90.21
64	中島村	150,141,283	0	138,403,383	92.18	3,006,817	0	3,006,817	100.00	153,148,100	0	141,410,200	92.34
65	矢吹町	561,304,879	0	490,719,406	87.42	24,253,921	0	23,067,227	95.11	585,558,800	0	513,786,633	87.74
67	石川町	416,850,553	0	379,754,892	91.10	30,132,947	0	25,384,777	84.24	446,983,500	0	405,139,669	90.64
68	玉川村	202,630,684	0	187,490,440	92.53	12,965,916	0	12,392,975	95.58	215,596,600	0	199,883,415	92.71
69	平田村	185,796,540	0	171,759,987	92.45	7,683,460	0	7,512,182	97.77	193,480,000	0	179,272,169	92.66
70	浅川町	177,002,915	0	153,462,631	86.70	12,573,385	0	11,971,199	95.21	189,576,300	0	165,433,830	87.27
71	古殿町	148,039,999	0	135,967,296	91.84	5,489,101	0	5,396,940	98.32	153,529,100	0	141,364,236	92.08
72	三春町	422,893,372	0	382,741,260	90.51	34,979,128	0	34,029,336	97.28	457,872,500	0	416,770,596	91.02
73	小野町	278,472,860	0	249,141,201	89.47	12,644,940	0	12,456,717	98.51	291,117,800	0	261,597,918	89.86
79	広野町	115,202,870	0	98,804,219	85.77	9,693,830	0	9,491,481	97.91	124,896,700	0	108,295,700	86.71
80	榑葉町	177,165,446	0	152,622,425	86.15	9,606,254	0	9,056,585	94.28	186,771,700	0	161,679,010	86.57
81	富岡町	320,586,958	0	270,785,472	84.47	19,323,442	0	19,166,301	99.19	339,910,400	0	289,951,773	85.30
82	川内村	72,765,656	0	67,356,858	92.57	2,759,544	0	2,659,544	96.38	75,525,200	0	70,016,402	92.71
83	大熊町	193,900,859	0	172,579,622	89.00	17,140,141	0	16,613,441	96.93	211,041,000	0	189,193,063	89.65
84	双葉町	169,687,092	23,100	152,786,079	90.05	12,934,876	0	12,504,678	96.67	182,621,968	23,100	165,290,757	90.52
85	浪江町	616,857,944	424,200	555,701,322	90.15	45,257,856	0	43,001,085	95.01	662,115,800	424,200	598,702,407	90.48
86	葛尾村	50,654,853	0	48,102,600	94.96	3,343,847	0	3,343,847	100.00	53,998,700	0	51,446,447	95.27
87	新地町	218,519,265	0	204,607,094	93.63	15,175,035	0	14,877,436	98.04	233,694,300	0	219,484,530	93.92
90	飯舘村	190,201,372	0	172,448,818	90.67	11,647,928	0	11,264,976	96.71	201,849,300	0	183,713,794	91.02
91	田村市	1,219,575,360	0	1,099,211,234	90.13	88,224,040	0	86,146,915	97.65	1,307,799,400	0	1,185,358,149	90.64
92	南相馬市	1,846,771,886	0	1,625,518,750	88.02	134,146,514	0	130,724,878	97.45	1,980,918,400	0	1,756,243,628	88.66
93	伊達市	1,693,865,090	0	1,521,118,413	89.80	134,035,975	0	124,900,024	93.18	1,827,901,065	0	1,646,018,437	90.05
94	本宮市	606,048,642	0	541,541,563	89.36	58,652,758	0	56,754,592	96.76	664,701,400	0	598,296,155	90.01
301	歯科医師国保	703,377,200	0	702,351,200	99.85	0	0	0	0.00	703,377,200	0	702,351,200	99.85
302	医師国保	510,992,100	0	510,886,400	99.98	0	0	0	0.00	510,992,100	0	510,886,400	99.98

第6表-2 保険料(税)調定・収納状況(滞納繰越分)

番号	保険者名	一般被保険者分				退職被保険者等分				合 計			
		調定額	居所不明者分 調定額(再掲)	収納額	収納率	調定額	居所不明者分 調定額(再掲)	収納額	収納率	調定額	居所不明者分 調定額(再掲)	収納額	収納率
		円	円	円	%	円	円	円	%	円	円	円	%
	平成17年度	22,152,419,017	5,225,061	2,600,448,379	11.74	672,139,430	4,600	119,097,921	17.72	22,824,558,447	5,229,661	2,719,546,300	11.92
	平成18年度	22,945,777,278	2,192,800	2,896,848,841	12.63	815,379,784	5,000	146,158,007	17.93	23,761,157,062	2,197,800	3,043,006,848	12.81
	平成19年度	23,209,923,823	6,484,700	2,878,229,003	12.40	910,192,983	218,400	166,716,265	18.32	24,120,116,806	6,703,100	3,044,945,268	12.63
	平成20年度	23,338,188,179	1,976,150	3,059,613,799	13.11	1,007,029,475	0	189,755,603	18.84	24,345,217,654	1,976,150	3,249,369,402	13.35
	平成21年度	23,689,542,068	7,304,010	3,038,310,439	12.83	968,930,173	0	161,722,963	16.69	24,658,472,241	7,304,010	3,200,033,402	12.98
	市 計	20,020,287,748	3,900,100	2,490,707,593	12.44	856,487,514	0	143,548,846	16.76	20,876,775,262	3,900,100	2,634,256,439	12.62
	町 村 計	3,666,584,820	3,403,910	546,995,746	14.93	112,442,659	0	18,174,117	16.16	3,779,027,479	3,403,910	565,169,863	14.97
	市町村計	23,686,872,568	7,304,010	3,037,703,339	12.83	968,930,173	0	161,722,963	16.69	24,655,802,741	7,304,010	3,199,426,302	12.98
	国保組合計	2,669,500	0	607,100	22.74	0	0	0	0.00	2,669,500	0	607,100	22.74
1	福島市	3,565,454,977	0	372,960,722	10.46	195,112,646	0	26,967,341	13.82	3,760,567,623	0	399,928,063	10.63
2	二本松市	613,434,162	0	92,014,026	15.00	13,136,659	0	4,270,347	32.51	626,570,821	0	96,284,373	15.37
3	郡山市	5,462,495,914	2,113,600	599,302,403	10.98	153,087,630	0	29,018,930	18.96	5,615,583,544	2,113,600	628,321,333	11.19
4	須賀川市	914,643,481	0	143,303,992	15.67	23,959,902	0	5,715,790	23.86	938,603,383	0	149,019,782	15.88
5	白河市	836,818,473	0	84,440,541	10.09	31,265,650	0	3,856,394	12.33	868,084,123	0	88,296,935	10.17
6	会津若松市	992,362,366	1,782,800	185,553,090	18.73	37,235,801	0	11,081,805	29.76	1,029,598,167	1,782,800	196,634,895	19.13
7	喜多方市	359,852,472	0	53,696,727	14.92	14,306,110	0	2,070,750	14.47	374,158,582	0	55,767,477	14.90
8	いわき市	4,811,623,686	0	539,589,312	11.21	323,476,226	0	44,418,792	13.73	5,135,099,912	0	584,008,104	11.37
10	相馬市	541,471,358	3,700	76,380,436	14.11	9,315,339	0	3,556,009	38.17	550,786,697	3,700	79,936,445	14.51
11	川俣町	111,300,052	0	16,465,160	14.79	3,492,737	0	813,406	23.29	114,792,789	0	17,278,566	15.05
13	桑折町	72,289,326	0	10,181,021	14.08	4,468,614	0	807,657	18.07	76,757,940	0	10,988,678	14.32
14	国見町	29,861,800	0	8,957,284	30.00	1,346,479	0	584,139	43.38	31,208,279	0	9,541,423	30.57
21	大玉村	52,098,674	0	7,180,009	13.78	1,071,772	0	549,952	51.31	53,170,446	0	7,729,961	14.54
27	鏡石町	181,697,020	0	24,292,157	13.37	6,272,585	0	700,436	11.17	187,969,605	0	24,992,593	13.30
29	天栄村	44,503,460	0	7,427,911	16.69	816,100	0	189,459	23.22	45,319,560	0	7,617,370	16.81
30	南会津町	117,958,733	826,300	14,123,401	12.06	3,813,914	0	564,261	14.79	121,772,647	826,300	14,687,662	12.14
31	下郷町	70,672,133	0	6,462,859	9.14	1,203,640	0	72,830	6.05	71,875,773	0	6,535,689	9.09
33	檜枝岐村	0	0	0	0.00	0	0	0	0.00	0	0	0	0.00
36	只見町	6,742,310	0	980,860	14.55	25,820	0	25,820	100.00	6,768,130	0	1,006,680	14.87
38	磐梯町	14,209,546	0	1,654,671	11.64	435,602	0	111,329	25.56	14,645,148	0	1,766,000	12.06
39	猪苗代町	73,853,033	0	19,239,795	26.05	3,794,573	0	994,697	26.21	77,647,606	0	20,234,492	26.06
42	北塩原村	29,978,185	0	5,303,679	17.69	1,453,241	0	124,710	8.58	31,431,426	0	5,428,389	17.27
45	西会津町	49,531,941	0	4,155,668	8.39	921,187	0	322,184	34.97	50,453,128	0	4,477,852	8.88
47	会津坂下町	66,718,798	0	14,136,643	21.19	652,095	0	444,818	68.21	67,370,893	0	14,581,461	21.64
48	湯川村	11,867,171	0	2,703,853	22.78	197,386	0	78,486	39.76	12,064,557	0	2,782,339	23.06
49	柳津町	17,215,322	0	1,942,472	11.28	139,660	0	48,200	34.51	17,354,982	0	1,990,672	11.47
51	会津美里町	131,512,641	1,109,410	18,854,457	14.46	2,215,211	0	855,664	38.63	133,727,852	1,109,410	19,710,121	14.86
53	三島町	11,448,614	0	1,244,750	10.87	565,586	0	57,850	10.23	12,014,200	0	1,302,600	10.84
54	金山町	8,303,097	0	695,716	8.38	255,414	0	0	0.00	8,558,511	0	695,716	8.13
55	昭和村	1,470,633	0	132,280	8.99	0	0	0	0.00	1,470,633	0	132,280	8.99
56	棚倉町	129,840,253	0	28,447,186	21.91	1,764,711	0	422,088	23.92	131,604,964	0	28,869,274	21.94
57	矢祭町	73,780,566	0	6,579,915	8.92	209,325	0	45,584	21.78	73,989,891	0	6,625,499	8.95
58	塙町	105,661,818	0	13,250,851	12.54	2,021,938	0	365,757	18.09	107,683,756	0	13,616,608	12.64

番号	保 険 者 名	一般被保険者分				退職被保険者等分				合 計			
		調 定 額	居所不明者分 調定額 (再掲)	収 納 額	収納率	調 定 額	居所不明者分 調定額 (再掲)	収 納 額	収納率	調 定 額	居所不明者分 調定額 (再掲)	収 納 額	収納率
59	鮫川村	0	0	0	0.00	0	0	0	0.00	0	0	0	0.00
60	西郷村	244,087,637	0	48,315,789	0.00	8,046,939	0	1,117,244	13.88	252,134,576	0	49,433,033	19.61
63	泉崎村	89,298,157	0	6,443,857	7.22	1,621,521	0	120,200	7.41	90,919,678	0	6,564,057	7.22
64	中島村	35,724,634	0	6,393,862	17.90	111,594	0	0	0.00	35,836,228	0	6,393,862	17.84
65	矢吹町	293,626,555	0	34,004,029	11.58	6,455,847	0	1,381,850	21.40	300,082,402	0	35,385,879	11.79
67	石川町	142,210,767	0	34,338,398	24.15	22,228,520	0	376,944	1.70	164,439,287	0	34,715,342	21.11
68	玉川村	85,356,365	0	8,984,151	10.53	1,103,074	0	38,263	3.47	86,459,439	0	9,022,414	10.44
69	平田村	65,500,937	0	4,321,730	6.60	1,305,225	0	93,000	7.13	66,806,162	0	4,414,730	6.61
70	浅川町	81,083,638	0	8,959,305	11.05	1,227,727	0	728,193	59.31	82,311,365	0	9,687,498	11.77
71	古殿町	50,864,089	0	11,696,696	23.00	129,453	0	4,917	3.80	50,993,542	0	11,701,613	22.95
72	三春町	112,677,311	0	22,995,803	20.41	3,855,379	0	1,060,434	27.51	116,532,690	0	24,056,237	20.64
73	小野町	96,295,997	0	12,614,924	13.10	1,402,084	0	141,241	10.07	97,698,081	0	12,756,165	13.06
79	広野町	67,621,587	0	9,524,769	14.09	1,814,405	0	856,982	47.23	69,435,992	0	10,381,751	14.95
80	楢葉町	86,833,168	0	10,855,489	12.50	3,143,366	0	474,435	15.09	89,976,534	0	11,329,924	12.59
81	富岡町	205,854,440	0	30,320,249	14.73	3,915,877	0	1,461,856	37.33	209,770,317	0	31,782,105	15.15
82	川内村	22,162,297	0	5,736,457	25.88	21,402	0	21,402	100.00	22,183,699	0	5,757,859	25.96
83	大熊町	61,138,501	0	12,234,389	20.01	2,294,959	0	373,593	16.28	63,433,460	0	12,607,982	19.88
84	双葉町	87,879,487	236,700	7,094,366	8.09	1,819,273	0	347,900	19.12	89,698,760	236,700	7,442,266	8.32
85	浪江町	285,669,505	1,231,500	29,314,243	10.31	9,275,415	0	1,033,239	11.14	294,944,920	1,231,500	30,347,482	10.33
86	葛尾村	11,370,148	0	3,772,312	33.18	134,394	0	134,394	100.00	11,504,542	0	3,906,706	33.96
87	新地町	38,562,074	0	10,415,933	27.01	4,742,421	0	10,000	0.21	43,304,495	0	10,425,933	24.08
90	飯舘村	90,252,400	0	14,246,397	15.79	656,194	0	218,703	33.33	90,908,594	0	14,465,100	15.91
91	田村市	330,923,197	0	64,291,101	19.43	4,642,437	0	1,470,991	31.69	335,565,634	0	65,762,092	19.60
92	南相馬市	813,963,385	0	145,899,343	17.92	23,187,005	0	4,588,045	19.79	837,150,390	0	150,487,388	17.98
93	伊達市	576,416,895	0	89,864,257	15.59	24,034,993	0	4,717,603	19.63	600,451,888	0	94,581,860	15.75
94	本宮市	200,827,382	0	43,411,643	21.62	3,727,116	0	1,816,049	48.73	204,554,498	0	45,227,692	22.11
301	歯科医師国保	2,234,100	0	606,700	27.16	0	0	0	0.00	2,234,100	0	606,700	27.16
302	医師国保	435,400	0	400	0.09	0	0	0	0.00	435,400	0	400	0.09

第7表-1 経理諸率（収入）-その1-

番号	保 険 者 名	保険料（税）現年課税分（一般+退職）			被 保 険 者 1 人 当 たり 収 入								
		1世帯当たり 調定額	被保険者1人当たり		国 庫 支 出 金								
			調 定 額	収 納 額	事務費負担金	療養給付費等 負担金	高額医療費共同 事業負担金	特定健康診査等 負担金	普通調整交付金	特別調整交付金	出産育児一時金 等補助金	特別対策費 補助金等	計
円	円	円	円	円	円	円	円	円	円	円	円	円	
	平成17年度	163,680	78,656	71,080	11	55,378	1,072	-	19,125	2,196	9	4	77,795
	平成18年度	163,274	79,976	72,279	11	51,457	940	-	18,932	2,266	9	4	73,619
	平成19年度	164,182	81,853	73,909	11	51,818	1,021	-	18,088	2,320	8	5	73,271
	平成20年度	164,935	89,982	79,324	13	64,429	1,473	302	22,477	2,949	12	5	91,661
	平成21年度	164,895	88,794	77,660	14	65,805	1,583	390	22,504	2,926	173	6	93,401
	市 計	162,915	89,039	76,655	0	65,641	1,593	399	22,638	3,288	153	0	93,711
	町 村 計	163,129	83,959	76,362	0	66,943	1,626	362	23,375	1,888	211	0	94,405
	市 町 村 計	162,962	87,870	76,588	0	65,941	1,600	391	22,807	2,966	166	0	93,871
	国保組合計	324,091	157,363	157,216	1,038	55,766	289	317	0	0	657	461	58,527
1	福 島 市	153,993	87,371	74,617	0	58,779	1,406	471	18,972	4,227	34	0	83,889
2	二 本 松 市	171,085	88,452	78,612	0	63,545	1,590	341	20,512	4,372	35	0	90,396
3	郡 山 市	169,924	93,009	77,747	0	68,520	1,737	283	21,385	3,516	334	0	95,775
4	須 賀 川 市	185,747	92,215	82,624	0	75,114	1,652	515	27,590	3,903	43	0	108,817
5	白 河 市	173,549	93,590	79,136	0	65,385	1,671	284	21,633	1,970	30	0	90,973
6	会津若松市	139,359	77,510	69,420	0	66,221	1,909	501	25,576	2,251	40	0	96,498
7	喜 多 方 市	134,971	73,448	68,507	0	64,792	1,638	377	27,189	4,665	320	0	98,981
8	い わ き 市	154,980	89,349	74,413	0	64,851	1,526	472	22,881	2,516	35	0	92,282
10	相 馬 市	197,565	102,164	87,935	0	67,433	1,514	290	22,247	5,293	346	0	97,124
11	川 俣 町	134,996	73,974	67,477	0	66,865	1,430	275	24,683	701	343	0	94,297
13	桑 折 町	176,344	92,250	87,394	0	63,326	1,257	415	25,227	19	51	0	90,296
14	国 見 町	169,495	88,181	85,317	0	58,178	905	482	23,337	2,909	72	0	85,883
21	大 玉 村	165,308	84,030	76,734	0	71,094	1,793	372	18,316	249	315	0	92,138
27	鏡 石 町	176,501	84,095	71,896	0	68,633	1,079	266	24,794	176	34	0	94,982
29	天 栄 村	167,822	79,396	74,718	0	70,484	1,055	233	21,857	3,043	421	0	97,093
30	南 会 津 町	149,624	80,272	74,208	0	65,436	2,143	540	25,678	3,001	34	0	96,832
31	下 郷 町	135,999	69,214	65,614	0	62,539	1,889	362	21,739	715	410	0	87,655
33	檜 枝 岐 村	134,299	60,378	60,378	0	75,045	1,221	571	17,008	29	1,154	0	95,030
36	只 見 町	96,401	55,025	53,159	0	54,196	1,309	663	19,389	6,377	293	0	82,228
38	磐 梯 町	119,464	65,060	62,513	0	64,114	1,437	469	21,015	86	479	0	87,601
39	猪 苗 代 町	189,972	100,442	91,738	0	59,287	2,453	379	20,027	3,016	43	0	85,205
42	北 塩 原 村	148,168	73,055	63,324	0	62,762	1,035	335	24,977	24	174	0	89,307
45	西 会 津 町	159,866	86,109	79,249	0	63,781	2,221	499	20,987	4,096	482	0	92,066
47	会津坂下町	145,671	74,854	71,966	0	63,894	2,022	220	21,923	5,503	38	0	93,599
48	湯 川 村	151,766	80,068	77,483	0	59,518	1,847	561	20,402	312	573	0	83,212
49	柳 津 町	133,093	68,671	65,935	0	73,104	2,370	558	35,975	4,785	450	0	117,241
51	会津美里町	135,718	71,630	66,710	0	59,762	1,868	400	25,308	3,278	393	0	91,009
53	三 島 町	111,997	67,129	64,446	0	53,103	2,320	658	25,293	6,086	286	0	87,746

番号	保険者名	保険料(税) 現年課税分(一般+退職)		被保険者1人当たり収入										
		1世帯当たり 調定額	被保険者1人当たり		国庫支出金									
			調定額	収納額	事務費負担金	療養給付費等 負担金	高額医療費共同 事業負担金	特定健康診査等 負担金	普通調整交付金	特別調整交付金	出産育児一時金 等補助金	特別対策費 補助金等	計	
54	金山町	106,889	61,837	60,759	0	40,465	2,405	666	12,716	11,322	207	0	67,780	
55	昭和村	93,276	55,066	54,769	0	48,451	2,009	773	18,470	11,284	659	0	81,646	
56	棚倉町	194,030	96,144	84,046	0	60,691	1,502	321	21,220	62	0	0	83,796	
57	矢祭町	159,282	78,556	71,261	0	64,127	1,109	381	20,128	0	91	0	85,836	
58	塙町	187,739	94,395	82,830	0	66,430	1,604	506	22,705	798	0	0	92,042	
59	鮫川村	151,914	74,762	74,762	0	73,569	1,444	591	28,480	8,136	150	0	112,369	
60	西郷村	160,212	87,351	74,399	0	67,660	1,454	229	20,527	1,353	385	0	91,608	
63	泉崎村	204,537	102,014	92,017	0	67,009	1,372	332	23,380	6,962	417	0	99,471	
64	中島村	205,292	91,051	84,073	0	76,379	1,899	293	20,447	23	119	0	99,160	
65	矢吹町	207,940	100,164	87,887	0	67,224	1,601	311	21,749	24	332	0	91,242	
67	石川町	158,001	79,309	71,884	0	68,137	1,718	228	28,054	65	375	0	98,577	
68	玉川村	201,869	96,421	89,393	0	77,549	1,815	373	24,763	40	89	0	104,629	
69	平田村	162,179	74,616	69,137	0	74,638	2,159	319	33,176	0	77	0	110,369	
70	浅川町	175,859	89,381	77,998	0	72,973	1,585	405	23,230	111	94	0	98,398	
71	古殿町	165,441	79,017	72,756	0	68,952	1,604	291	29,398	382	0	0	100,627	
72	三春町	159,315	84,261	76,697	0	72,407	1,700	393	24,469	169	371	0	99,510	
73	小野町	152,099	74,360	66,819	0	64,562	1,437	313	24,340	3,868	353	0	94,872	
79	広野町	164,554	93,276	80,878	0	72,544	2,036	360	23,634	0	449	0	99,023	
80	楢葉町	151,724	86,992	75,305	0	79,013	1,512	333	24,387	40	93	0	105,377	
81	富岡町	150,937	84,534	72,109	0	71,479	1,118	302	21,299	24	114	0	94,337	
82	川内村	144,408	76,675	71,083	0	74,441	1,460	418	29,043	6,415	549	0	112,327	
83	大熊町	137,396	74,626	66,900	0	77,198	1,991	264	15,988	6,483	71	0	101,996	
84	双葉町	176,446	93,941	85,026	0	82,118	1,315	252	22,229	40	398	0	106,352	
85	浪江町	191,751	98,735	89,279	0	69,006	1,199	278	21,054	1,074	63	0	92,674	
86	葛尾村	175,320	79,293	75,545	0	75,685	1,508	451	22,558	4,461	294	0	104,957	
87	新地町	182,859	89,882	84,417	0	62,811	1,473	439	18,950	0	77	0	83,750	
90	飯舘村	175,521	79,562	72,414	0	72,066	1,483	414	32,192	2,467	79	0	108,702	
91	田村市	196,190	93,548	84,790	0	63,162	1,668	361	24,001	2,647	347	0	92,186	
92	南相馬市	177,804	91,777	81,368	0	68,876	1,326	325	24,652	4,657	347	0	100,183	
93	伊達市	178,332	92,044	82,885	0	66,910	1,477	356	25,539	1,561	326	0	96,170	
94	本宮市	159,630	81,012	72,918	0	71,954	1,570	342	22,812	808	56	0	97,542	
301	歯科医師国保	269,184	149,305	149,087	1,018	56,683	273	346	0	0	922	717	59,960	
302	医師国保	450,610	169,991	169,956	1,070	54,328	313	270	0	0	241	60	56,281	

第7表-1 経理諸率（収 入）-その2-

番号	保険者名	被保険者1人当たり収入										
		療養給付費交付金		前期高齢者 交付金	前期高齢者 1人当たり	都道府県支出金					共同事業交付金	
		円	円			円	円	円	円	円	円	円
			退職分再掲(退職被保険者1人当たり)			高額医療費共同事業負担金	特定健康診査等負担金	第一号 県調整交付金	第二号 県調整交付金	広域化等支援基金 支出金	高額医療費共同事業交付金	保険財政共同安定化 事業交付金
	平成17年度	37,930	219,658	-	-	1,072	-	5,812	1,499	-	4,352	-
	平成18年度	44,077	236,239	-	-	940	-	8,659	1,471	-	3,815	11,437
	平成19年度	49,749	246,019	-	-	1,021	-	8,978	1,579	-	4,193	24,032
	平成20年度	24,242	270,858	66,412	222,759	1,469	299	12,650	2,112	0	5,969	33,007
	平成21年度	17,350	217,202	71,026	235,443	1,579	321	11,410	2,273	529	6,392	33,439
	市 計	18,449	223,697	73,049	236,981	1,593	317	11,500	1,882	697	6,386	33,689
	町 村 計	14,691	192,220	68,421	233,536	1,626	353	11,775	3,715	0	6,615	34,560
	市 町 村 計	17,584	217,202	71,983	236,219	1,600	325	11,563	2,304	536	6,439	33,889
	国保組合計	-	-	0	0	0	0	0	0	0	2,923	0
1	福島市	18,033	178,414	84,180	242,064	1,406	442	10,312	1,811	0	5,113	29,278
2	二本松市	17,666	181,367	65,758	221,723	1,590	279	11,390	1,781	0	6,572	33,152
3	郡山市	18,276	290,506	60,390	215,772	1,737	253	11,920	1,436	3,456	7,170	34,551
4	須賀川市	14,986	189,394	54,448	210,964	1,652	309	12,673	2,376	0	9,323	36,134
5	白河市	16,406	198,206	60,426	213,863	1,671	290	11,552	1,807	0	6,134	29,403
6	会津若松市	17,203	210,639	73,752	239,463	1,909	386	11,279	2,008	0	7,549	31,129
7	喜多方市	23,341	279,811	88,897	276,864	1,638	350	11,105	2,314	0	6,479	34,900
8	いわき市	22,145	238,238	88,260	265,626	1,526	264	11,603	2,006	0	5,880	38,138
10	相馬市	11,373	137,885	58,764	210,128	1,514	271	11,478	2,757	0	7,164	30,915
11	川俣町	22,750	191,667	74,423	227,256	1,430	272	11,365	2,871	0	7,558	40,534
13	桑折町	20,370	328,678	78,761	219,979	1,257	369	11,359	2,480	0	6,093	30,954
14	国見町	15,373	115,736	96,979	271,658	905	431	10,570	3,251	0	5,857	33,015
21	大玉村	25,907	223,010	53,666	206,377	1,793	365	11,954	2,258	0	4,066	37,723
27	鏡石町	11,412	187,409	40,458	161,164	1,079	283	11,827	2,360	0	6,597	29,901
29	天栄村	12,428	216,310	44,482	192,382	1,055	231	11,672	2,199	0	9,901	25,836
30	南会津町	12,488	181,328	92,785	263,974	2,143	529	11,549	2,812	0	7,822	33,174
31	下郷町	19,135	288,696	83,288	257,019	1,889	386	10,239	3,431	0	6,778	33,440
33	檜枝岐村	12,185	197,491	71,670	224,442	1,221	571	11,429	37,426	0	12,690	13,046
36	只見町	31,521	99,788	121,236	294,216	1,309	643	9,738	8,262	0	5,179	29,786
38	磐梯町	26,255	252,184	123,854	361,381	1,437	479	10,895	5,786	0	9,426	39,157
39	猪苗代町	15,859	143,727	82,568	258,467	2,453	373	11,010	5,569	0	5,201	29,984
42	北塩原村	9,571	239,079	42,070	182,887	1,035	298	10,950	2,168	0	5,909	30,343
45	西会津町	13,871	198,558	103,494	298,613	2,221	525	10,906	3,764	0	5,389	39,589
47	会津坂下町	21,597	246,825	76,116	261,188	2,022	231	11,413	4,277	0	7,177	39,724
48	湯川村	33,834	279,550	89,640	267,957	1,847	447	11,152	11,333	0	3,929	30,081
49	柳津町	47,941	669,194	107,471	311,991	2,370	633	13,373	4,693	0	8,648	45,413
51	会津美里町	18,513	166,167	71,102	229,038	1,868	376	10,853	2,883	0	6,816	30,977





第7表-1 経理諸率（収入）-その3-

番号	保険者名	被保険者1人当たり収入														
		繰入金									直診勘定	計	その他の収入	基金等繰入金	繰越金	収入合計
		一般会計繰入金							小計							
保険基盤安定 (税軽減分)	保険基盤安定 (支援分)	基準超過費用	職員給与費等	出産育児一時金等	財政安定化支援事業	その他	小計	直診勘定		計	その他の収入	基金等繰入金	繰越金	収入合計		
	平成17年度	6,866	1,751	0	4,064	754	1,342	2,269	17,045	0	18,460	955	1,416	12,659	234,964	
	平成18年度	7,607	1,779	0	3,940	783	1,666	1,995	1,248	0	18,460	955	1,416	12,659	234,964	
	平成19年度	7,626	1,800	0	4,454	779	1,610	2,208	1,091	0	19,569	788	1,091	13,040	274,006	
	平成20年度	8,573	1,895	0	6,114	1,025	1,954	3,023	22,584	0	22,584	1,208	1,718	13,027	361,312	
	平成21年度	8,798	2,065	8	6,064	1,036	1,544	3,718	23,233	0	23,233	1,744	1,501	16,688	364,098	
	市 計	8,807	2,075	0	5,374	1,048	1,420	3,191	21,916	0	21,916	1,522	532	14,612	362,533	
	町 村 計	9,282	2,149	35	8,728	1,057	2,047	5,699	28,997	0	28,997	1,993	4,827	23,090	375,732	
	市 町 村 計	8,916	2,092	8	6,146	1,050	1,565	3,768	23,546	0	23,546	1,631	1,521	16,564	365,571	
	国保組合計	0	0	0	0	0	0	0	0	0	0	10,181	0	25,882	254,808	
1	福島市	5,803	1,660	0	6,486	1,001	1,377	3,735	20,063	0	20,063	1,103	68	13,758	349,561	
2	二本松市	7,836	1,854	0	5,945	919	1,113	1,117	18,783	0	18,783	1,511	1,702	17,580	352,360	
3	郡山市	9,296	2,111	0	5,015	1,078	1,128	3,145	21,773	0	21,773	1,880	0	18,941	362,401	
4	須賀川市	8,740	1,987	0	4,907	987	874	2,015	19,511	0	19,511	1,220	0	16,114	366,610	
5	白河市	9,919	2,174	0	7,863	1,023	1,048	2,162	24,188	0	24,188	1,558	0	22,787	351,414	
6	会津若松市	8,740	2,076	0	9,726	1,119	1,477	7,901	31,039	0	31,039	1,211	0	1,034	349,801	
7	喜多方市	8,687	2,078	0	4,857	738	2,401	1,091	19,854	0	19,854	3,705	0	6,512	370,160	
8	いわき市	10,281	2,331	0	2,133	1,117	2,070	2,715	20,648	0	20,648	1,745	2,161	8,352	375,845	
10	相馬市	10,446	2,444	0	3,728	1,205	1,051	1,382	20,255	0	20,255	1,098	0	48,666	386,261	
11	川俣町	10,224	2,189	0	7,718	452	2,715	2,678	25,977	0	25,977	2,369	8,773	16,950	380,788	
13	桑折町	9,033	2,140	0	12,153	724	1,569	961	26,580	0	26,580	1,809	3,833	19,879	384,242	
14	国見町	8,910	2,207	0	10,592	579	1,816	2,712	26,816	0	26,816	726	0	25,238	393,267	
21	大玉村	7,230	1,723	0	9,459	646	894	4,822	24,775	0	24,775	6,812	4,897	35,852	382,740	
27	鏡石町	7,668	1,616	0	634	1,500	881	3,717	16,016	0	16,016	5,095	8,376	9,434	315,830	
29	天栄村	7,959	1,806	0	1,274	1,247	725	1,216	14,226	0	14,226	2,009	11,188	18,231	329,328	
30	南会津町	11,104	2,479	0	9,216	421	3,849	9,357	36,425	0	36,425	1,142	3,017	20,574	398,000	
31	下郷町	9,455	2,006	0	10,251	432	2,475	1,554	26,173	0	26,173	2,905	31,990	2,955	378,592	
33	檜枝岐村	5,375	1,226	0	7,197	0	1,223	1,073	16,094	0	16,094	985	0	14,732	347,458	
36	只見町	7,968	1,990	0	1,173	1,168	3,284	2,284	17,867	0	17,867	963	1,952	27,039	391,521	
38	磐梯町	6,239	1,545	0	1,592	501	1,270	950	12,097	0	12,097	1,369	0	72,313	454,840	
39	猪苗代町	10,720	2,089	0	11,093	880	1,295	2,514	28,590	0	28,590	1,484	1,555	7,216	373,134	
42	北塩原村	9,435	1,818	0	10,358	1,360	1,092	10,402	34,466	0	34,466	885	8,681	14,513	318,231	
45	西会津町	11,315	2,377	0	2,626	778	1,626	3,749	22,470	0	22,470	4,576	7,429	21,738	408,952	
47	会津坂下町	9,150	2,048	0	11,088	1,010	3,695	3,656	30,648	0	30,648	905	1,632	32,036	396,092	
48	湯川村	6,036	1,502	0	22,375	639	1,390	6,818	38,759	0	38,759	4,492	0	17,176	406,720	
49	柳津町	10,056	2,453	0	21,516	772	3,973	363	39,134	0	39,134	1,414	14,848	28,493	499,085	
51	会津美里町	7,769	1,905	0	10,035	1,274	1,351	1,410	23,745	0	23,745	934	7,616	28,340	364,524	
53	三島町	10,763	2,635	0	21,941	781	5,700	1,598	43,418	0	43,418	9,807	0	65,920	475,037	

番号	保険者名	被保険者1人当たり収入													
		繰入金										その他の収入	基金等繰入金	繰越金	収入合計
		一般会計繰入金								直診勘定	計				
		保険基盤安定 (税軽減分)	保険基盤安定 (支援分)	基準超過費用	職員給与費等	出産育児一時金等	財政安定化支援事業	その他	小計						
54	金山町	8,134	1,953	0	19,550	0	3,348	197	33,182	0	33,182	10,237	2,622	68,707	466,712
55	昭和村	8,646	1,940	0	7,382	1,766	4,399	5,146	29,280	0	29,280	2,471	0	61,293	430,226
56	棚倉町	10,993	2,257	0	9,936	1,500	1,091	2,439	28,216	0	28,216	2,335	0	20,967	343,166
57	矢祭町	8,616	1,633	0	17,579	1,871	1,303	3,099	34,100	0	34,100	830	0	40,034	358,351
58	埴町	10,387	2,542	0	14,025	734	1,923	2,120	31,730	0	31,730	913	0	24,827	366,218
59	鮫川村	9,713	2,317	0	13,373	1,518	2,104	2,812	31,837	0	31,837	2,287	11,610	19,117	406,874
60	西郷村	10,499	2,190	0	54	2,010	2,380	4,811	21,943	0	21,943	874	0	42,737	353,194
63	泉崎村	11,796	2,426	0	12,841	1,412	1,150	1,542	31,168	0	31,168	951	0	28,088	373,581
64	中島村	7,577	1,654	0	10,113	922	684	9,978	30,926	0	30,926	9,401	0	23,378	351,233
65	矢吹町	7,341	3,627	0	5,482	831	1,236	13,646	32,164	0	32,164	1,546	0	3,063	349,129
67	石川町	7,919	1,919	0	7,135	1,197	1,132	3,501	22,804	0	22,804	932	8,872	21,160	369,069
68	玉川村	10,098	2,320	0	2,386	1,813	1,342	4,724	22,682	0	22,682	1,721	0	31,473	382,202
69	平田村	9,520	2,095	0	9,571	1,193	2,865	6,261	31,505	0	31,505	1,249	11,570	31,431	365,454
70	浅川町	10,442	2,146	0	3,208	478	1,265	7,544	25,083	0	25,083	1,485	4,715	12,039	372,114
71	古殿町	8,399	2,121	0	6,936	967	1,783	8,786	28,992	0	28,992	1,070	0	34,393	386,364
72	三春町	9,240	1,988	0	2,404	670	1,120	2,013	17,435	0	17,435	471	6,441	14,472	359,171
73	小野町	7,779	1,733	0	8,275	1,049	980	1,196	21,013	0	21,013	4,945	14,219	1,386	338,157
79	広野町	10,387	2,396	3,475	12,433	1,155	1,548	6,503	37,896	0	37,896	474	14,937	18,475	436,048
80	榎葉町	11,055	2,319	0	12,907	1,093	16,302	2,478	46,155	0	46,155	886	0	32,358	426,737
81	富岡町	8,043	1,873	0	9,422	1,565	1,603	34,785	57,293	0	57,293	2,120	0	18,318	372,524
82	川内村	13,433	2,885	0	19,547	1,028	4,527	4,532	45,953	0	45,953	1,152	0	28,928	423,712
83	大熊町	8,532	2,327	0	6,485	1,386	1,514	39,857	60,100	0	60,100	933	2,851	33,997	422,572
84	双葉町	12,657	2,550	0	7,434	1,200	2,045	6,939	32,825	0	32,825	349	12,860	21,064	425,642
85	浪江町	9,921	1,850	0	9,251	1,591	1,557	2,263	26,434	0	26,434	820	0	12,690	345,625
86	葛尾村	7,953	1,636	0	30,877	744	720	3,599	45,529	0	45,529	4,018	18,796	47,559	423,917
87	新地町	8,794	2,433	0	11,070	805	1,112	1,739	25,953	0	25,953	4,909	4,802	59,869	395,035
90	飯舘村	9,218	1,987	0	13,480	638	1,397	2,769	29,490	0	29,490	2,480	8,015	22,945	365,288
91	田村市	9,786	2,122	0	7,374	1,123	952	3,312	24,668	0	24,668	1,098	0	28,663	365,519
92	南相馬市	8,866	2,008	0	6,743	1,136	1,183	1,691	21,627	0	21,627	1,157	0	7,573	350,405
93	伊達市	9,768	2,411	0	7,438	816	1,347	946	22,726	0	22,726	729	0	24,310	382,720
94	本宮市	7,672	1,789	0	2,418	1,117	633	8,608	22,238	0	22,238	1,116	0	17,788	350,621
301	歯科医師国保	0	0	0	0	0	0	0	0	0	0	10,023	0	35,598	258,037
302	医師国保	0	0	0	0	0	0	0	0	0	0	10,428	0	10,657	249,747

第7表-2 経理諸率（支出）

番号	保険者名	被保険者1人当たり支出													支出計	
		総務費	療養諸費		審査支払手数料	保険給付費計	後期高齢者支援金	前期高齢者納付金	老人保健拠出金	介護納付金	共同事業		保健事業			
			一般分(一般被保険者1人あたり)	退職分(退職被保険者1人あたり)							介護2号被保険者1人あたり	高額医療費共同事業拠出金		保険財政共同安定化事業拠出金		
円	円	円	円	円	円	円	円	円	円	円	円	円	円			
	平成17年度	4,893	92,466	40,937	559	148,834	-	-	-	48,007	15,154	49,117	4,303	-	948	224,158
	平成18年度	4,815	94,149	46,256	570	156,219	-	-	-	43,646	15,251	50,299	3,779	11,437	829	237,855
	平成19年度	5,690	99,868	52,918	607	170,009	-	-	-	42,514	14,659	49,301	4,112	24,032	901	264,454
	平成20年度	7,113	197,088	287,058	825	227,300	40,545	135	453	7,547	18,073	45,921	5,931	33,007	2,802	344,537
	平成21年度	6,966	203,150	260,165	831	231,679	44,132	284	942	1,174	17,408	44,454	6,365	33,439	2,936	349,438
	市 計	6,028	205,962	265,300	856	234,952	44,027	125	406	1,011	17,147	44,628	6,371	33,597	2,581	350,000
	町 村 計	9,879	200,818	240,419	764	228,425	44,487	126	432	1,786	18,226	43,804	6,505	34,868	3,823	355,892
	市町村計	6,914	204,771	260,165	835	233,449	44,133	125	412	1,190	17,395	44,426	6,402	33,889	2,867	351,357
	国保組合計	10,810	89,708	-	507	100,410	44,055	12,064	161,903	3	18,330	46,516	3,624	0	8,043	207,174
1	福島市	7,587	205,508	246,886	911	231,710	43,586	124	356	4	15,406	42,371	5,624	30,325	2,489	337,258
2	二本松市	6,442	196,239	235,006	791	222,539	44,013	125	422	909	18,330	44,544	6,361	35,329	4,152	342,849
3	郡山市	5,385	198,877	286,487	775	228,760	44,010	125	447	3	17,172	44,738	6,950	34,280	2,414	350,890
4	須賀川市	5,727	203,891	241,476	769	233,287	44,797	127	494	2,600	18,539	45,350	6,608	34,662	2,944	349,603
5	白河市	8,053	195,143	243,290	757	222,158	43,858	125	441	1,621	18,180	44,665	6,683	33,151	2,071	337,773
6	会津若松市	8,891	199,074	297,443	840	230,643	43,741	124	404	1,765	18,062	46,067	7,637	34,537	2,572	348,792
7	喜多方市	6,370	207,747	261,518	825	238,210	44,014	125	390	4	18,069	44,008	6,553	36,184	2,870	352,910
8	いわき市	3,069	227,348	282,432	992	258,815	43,489	124	372	1,586	16,288	44,900	6,106	33,621	2,362	368,526
10	相馬市	6,412	189,203	211,953	800	213,674	45,085	128	458	1,209	18,637	46,297	6,056	34,229	3,201	343,956
11	川俣町	9,906	222,978	223,392	807	252,322	44,303	126	385	4	17,825	43,590	5,721	40,613	3,664	376,924
13	桑折町	12,522	209,198	284,468	972	240,498	44,073	125	350	4,613	16,177	43,716	5,027	30,824	4,031	358,971
14	国見町	11,170	211,794	205,913	896	235,329	45,279	129	361	7,256	17,670	45,499	3,619	33,527	4,105	372,519
21	大玉村	10,725	199,978	269,066	838	231,873	43,788	125	479	3	18,532	41,953	7,172	35,430	3,189	354,228
27	鏡石町	2,211	177,744	228,672	715	202,448	44,094	125	499	3	16,904	42,613	4,317	30,166	4,470	306,255
29	天栄村	2,712	184,587	216,242	754	208,819	43,225	123	532	220	18,841	41,704	4,218	29,106	4,051	316,029
30	南会津町	9,328	213,283	292,842	826	245,477	45,991	131	372	2,900	17,554	43,918	8,571	35,892	4,105	379,047
31	下郷町	15,581	207,995	313,690	767	237,522	43,670	124	383	4	18,166	43,682	7,557	36,983	3,826	375,436
33	檜枝岐村	5,781	174,318	252,181	780	187,161	46,279	132	412	12,150	21,354	51,860	4,886	29,446	4,177	315,055
36	只見町	1,957	219,305	340,088	875	253,422	44,382	126	306	2,831	18,166	46,373	5,236	35,238	4,639	372,233
38	磐梯町	3,082	252,164	216,065	879	285,602	46,377	132	385	4	17,963	44,183	5,750	34,870	4,777	399,236
39	猪苗代町	14,254	211,227	213,019	857	234,827	44,197	126	393	3,167	17,275	43,053	9,813	34,414	4,037	366,543
42	北塩原村	10,358	161,117	285,432	687	183,807	42,648	121	527	736	19,443	43,492	4,142	32,002	4,014	303,573
45	西会津町	11,098	215,108	255,069	699	245,532	47,069	134	386	4	17,895	42,935	8,883	39,072	4,140	392,681
47	会津坂下町	11,813	205,017	269,649	688	237,816	43,952	125	429	2,589	18,282	42,914	8,087	38,027	5,102	368,500
48	湯川村	22,600	210,426	248,180	823	244,418	44,976	128	382	4	18,206	43,383	7,387	39,539	4,438	385,162
49	柳津町	22,831	256,943	286,003	688	302,279	44,619	127	368	4,782	16,516	39,586	9,479	42,927	5,681	460,753
51	会津美里町	9,970	190,996	183,532	775	214,009	44,079	125	404	3,197	18,407	42,733	7,472	35,674	4,057	342,381
53	三島町	26,595	227,911	361,663	875	263,974	45,301	129	305	4	17,536	41,689	9,279	40,548	9,787	454,983
54	金山町	19,571	214,214	181,558	924	231,884	47,530	135	293	5	18,915	49,087	9,618	33,553	6,720	401,116
55	昭和村	11,246	218,271	237,222	931	241,754	45,453	129	309	4,993	19,059	45,198	8,038	38,292	4,535	388,232
56	棚倉町	10,018	173,832	211,525	619	196,623	44,318	126	461	3	17,509	42,708	6,010	33,838	2,639	321,675

番号	保険者名	被保険者1人当たり支出														
		総務費	療養諸費		審査支払手数料	保険給付費計	後期高齢者支援金	前期高齢者納付金	前期高齢者1人あたり	老人保健拠出金	介護納付金	介護2号被保険者1人あたり	共同事業		保健事業	支出計
			一般分(一般被保険者1人あたり)	退職分(退職被保険者1人あたり)									高額医療費共同事業拠出金	保険財政共同安定化事業拠出金		
57	矢 祭 町	13,238	174,908	344,243	543	205,234	43,974	125	421	2,088	17,918	41,973	4,436	33,216	3,192	329,631
58	埴 町	14,412	194,483	180,273	550	219,498	45,617	130	439	2,588	18,038	42,441	6,414	35,181	3,204	349,389
59	鮫 川 村	13,476	208,711	234,474	595	238,946	46,417	132	470	4	19,753	43,732	5,775	37,584	4,664	384,045
60	西 郷 村	2,821	179,470	241,087	683	204,614	42,357	120	495	775	18,049	42,645	5,815	30,721	2,536	311,885
63	泉 崎 村	12,841	192,116	232,582	733	216,959	45,455	129	482	4,436	19,272	44,344	5,489	32,156	9,864	347,782
64	中 島 村	11,792	177,397	276,111	732	200,296	43,570	124	599	3	19,607	45,052	7,598	32,814	2,193	326,341
65	矢 吹 町	6,490	190,592	233,291	735	215,902	44,261	126	467	3	17,498	43,584	6,405	34,307	3,532	332,553
67	石 川 町	9,422	205,181	255,612	758	233,604	44,779	127	434	1,430	18,943	44,634	6,872	33,462	2,325	357,135
68	玉 川 村	2,708	209,689	292,412	832	244,583	44,993	128	529	3	18,812	42,662	7,261	35,603	4,890	362,125
69	平 田 村	12,795	187,748	269,716	625	214,820	43,397	123	613	4,596	20,259	41,625	8,638	34,715	2,735	351,726
70	浅 川 町	3,703	202,834	214,732	730	230,105	42,178	120	414	3,836	19,101	43,988	6,340	34,819	3,677	346,647
71	古 殿 町	9,781	201,231	225,202	775	225,656	47,202	134	496	2,641	19,764	45,663	6,416	36,030	6,320	371,807
72	三 春 町	2,812	209,029	217,193	790	235,176	43,611	124	420	1,642	17,156	41,451	6,802	33,528	3,112	346,988
73	小 野 町	8,720	180,553	303,685	663	207,710	43,419	123	479	3	18,832	43,729	5,746	34,776	2,912	330,410
79	広 野 町	15,735	245,898	181,477	901	272,430	44,173	126	401	7,219	18,229	45,201	8,145	38,849	2,636	409,102
80	榑 葉 町	13,178	241,693	336,746	930	279,202	43,848	125	384	4	16,664	43,002	6,047	39,040	3,848	402,718
81	富 岡 町	8,264	208,118	251,129	847	234,289	45,240	129	486	2,697	19,210	51,982	4,471	32,204	3,647	357,248
82	川 内 村	19,753	213,971	192,116	790	240,079	45,829	130	449	999	20,927	48,161	5,842	37,645	6,883	387,548
83	大 熊 町	9,414	217,471	234,681	876	250,157	43,609	124	473	3,539	18,328	47,682	7,965	38,318	4,819	399,795
84	双 葉 町	10,713	237,659	256,510	791	272,454	43,854	125	403	2,537	18,397	45,560	5,260	36,664	2,782	399,321
85	浪 江 町	8,605	186,983	221,770	756	213,102	45,291	129	487	398	18,998	44,561	4,795	33,733	1,955	329,717
86	葛 尾 村	26,349	173,780	231,907	744	192,894	47,057	134	539	3	20,729	47,370	6,034	38,729	5,486	386,160
87	新 地 町	14,466	191,206	170,574	760	211,275	43,697	124	436	3	17,587	42,734	5,891	32,945	3,363	371,618
90	飯 舘 村	12,815	179,760	218,282	735	201,867	46,748	133	576	3	20,237	44,413	5,932	36,436	4,452	340,746
91	田 村 市	7,408	191,004	227,651	768	216,464	45,163	128	472	1,256	18,349	43,813	6,673	33,455	2,862	334,641
92	南 相 馬 市	7,267	195,502	247,803	834	221,437	45,122	128	431	1,912	18,661	46,660	5,303	33,221	2,682	336,456
93	伊 達 市	7,579	208,263	289,470	826	238,003	45,698	130	401	761	17,926	44,982	5,909	36,114	2,488	355,409
94	本 宮 市	4,628	196,027	221,942	826	222,624	43,406	123	439	4,938	17,609	44,815	6,279	34,557	2,553	344,691
301	歯科医師国保	6,999	85,124	-	547	97,377	44,431	19,073	375,958	3	16,104	44,944	3,430	0	9,268	210,083
302	医師国保	16,782	96,891	-	444	105,163	43,465	1,078	9,644	3	21,819	48,476	3,928	0	6,122	202,614

第8表-1 保険税の課税状況（一般被保険者分・医療給付費分）

番号	保険者名	均一・不 均一賦課 の 別	税率及び算定額内訳								算定額計	軽減額	減免額		課税限度額を 超える額	月割り・ 所得更正 増減額	調定総額
			所得割		資産割		均等割		平等割				災害等	その他			
			税率	金額	税率	金額	税率	金額	税率	金額							
%	千円	%	千円	円	千円	円	千円	千円	千円	千円	千円	千円					
	平成17年度	-	10.15	19,222,504	16.71	1,508,918	22,541	8,238,706	27,087	5,305,929	34,276,057	3,012,047	121	4,648	4,285,679	344,770	26,947,958
	平成18年度	-	9.11	26,406,860	21.04	3,158,191	23,326	13,816,048	26,850	8,043,345	51,424,444	5,047,618	139	5,217	5,035,297	1,152,511	41,448,760
	平成19年度	-	8.81	33,770,829	21.66	4,667,883	23,482	18,493,294	26,514	10,637,129	67,569,135	6,872,998	1,854	3,169	5,736,977	1,180,543	54,225,706
	平成20年度	-	5.42	20,184,709	21.53	2,148,106	19,375	10,879,044	19,434	5,843,169	39,055,028	3,591,313	1,181	8,795	2,443,090	1,505,953	32,760,290
	平成21年度	-	5.38	19,439,020	21.62	1,753,580	19,249	10,746,806	19,030	5,899,607	37,839,017	3,569,179	3,027	26,622	2,164,209	1,116,279	31,983,441
	市計	-	6.38	15,897,486	18.94	1,047,399	19,546	8,180,579	21,142	4,671,750	29,797,214	2,722,018	149	22,816	1,944,291	778,797	25,256,077
	町村計	-	4.97	3,541,534	22.57	706,181	19,127	2,566,227	18,158	1,227,857	8,041,803	847,161	2,878	3,806	219,918	337,482	6,727,364
1	福島市	不均一	-	2,723,585	-	-	-	1,135,141	-	671,812	4,530,538	267,731	0	2,080	301,164	40,330	3,999,893
	(旧福島市)		7.30	2,689,763	-	-	16,500	1,113,090	18,200	661,688	4,464,541	260,504	0	2,080	300,357	42,794	3,944,394
	(飯野町)		5.20	33,822	-	-	14,300	22,051	13,200	10,124	65,997	7,227	0	0	807	2,464	55,499
2	二本松市	不均一	-	434,279	-	105,478	-	300,810	-	130,807	971,374	79,991	0	1,735	28,097	5,468	856,083
	(旧二本松市)		4.91	249,873	22.20	60,927	18,900	171,517	16,600	74,368	556,685	43,688	0	1,060	19,150	375	492,412
	(安達町)		4.85	77,590	19.40	18,821	18,200	53,636	16,300	23,325	173,372	14,744	0	413	5,036	1,091	154,270
	(岩代町)		5.10	57,803	24.00	13,786	17,200	41,005	16,000	18,024	130,618	11,462	0	79	1,691	2,190	115,196
	(東和町)		5.11	49,013	25.20	11,944	17,300	34,652	16,200	15,090	110,699	10,097	0	183	2,220	3,994	94,205
3	郡山市	均一	7.60	3,635,234	-	-	21,000	1,766,541	19,000	846,452	6,248,227	518,091	31	6,326	596,826	266,818	5,393,771
4	須賀川市	均一	7.40	842,360	23.00	148,528	21,700	480,026	24,000	252,540	1,723,454	150,875	54	4,212	112,236	8,638	1,464,715
5	白河市	不均一	-	729,909	-	106,827	-	376,617	-	266,512	1,479,865	156,030	0	730	92,255	146,972	1,083,878
	(旧白河市)		7.17	544,003	19.92	76,823	21,000	271,614	26,300	198,907	1,091,347	119,186	0	569	82,814	113,594	775,184
	(表郷村)		5.85	70,113	19.92	10,848	20,200	43,188	24,300	27,386	151,535	15,160	0	0	2,253	14,498	119,624
	(大信村)		6.49	41,880	21.24	7,281	19,000	23,066	26,500	16,826	89,053	9,086	0	51	1,144	7,796	70,976
	(東村)		6.49	73,913	21.60	11,875	20,900	38,749	25,400	23,393	147,930	12,598	0	110	6,044	11,084	118,094
6	会津若松市	均一	6.00	1,004,097	15.00	139,616	16,500	586,014	19,000	378,043	2,107,770	223,408	0	891	88,961	22,421	1,772,089
7	喜多方市	均一	6.40	413,171	15.20	58,448	17,600	254,332	18,400	136,824	862,775	99,787	0	521	20,533	18,159	760,093
8	いわき市	均一	8.30	3,571,673	9.00	192,971	19,500	1,678,365	23,800	1,125,942	6,568,951	708,733	0	4,618	458,501	129,522	5,526,621
10	相馬市	均一	7.90	492,654	18.30	53,883	21,800	238,993	28,300	152,608	938,138	88,191	0	1,448	85,253	514	762,732
11	川俣町	均一	3.50	63,231	15.00	14,349	13,500	58,117	11,500	25,363	161,060	20,590	0	0	559	1,148	138,763
13	桑折町	均一	6.96	132,989	29.70	29,548	23,600	87,060	22,000	40,051	289,648	26,059	0	0	15,719	2,889	250,759
14	国見町	均一	5.77	86,275	20.06	16,037	20,000	60,720	18,000	26,559	189,596	18,961	0	0	3,301	737	168,071
21	大玉村	均一	4.31	49,806	11.97	7,177	17,300	31,919	17,200	16,357	105,259	8,964	0	0	1,290	566	94,439
27	鏡石町	均一	6.00	120,072	8.75	9,533	22,000	86,768	18,000	33,660	250,033	26,527	0	0	10,547	6,125	219,084
29	天栄村	均一	4.60	44,479	25.00	11,699	18,000	32,886	23,000	19,711	108,775	11,506	0	0	526	1,122	97,865
30	南会津町	均一	6.40	199,995	12.70	18,481	19,000	122,095	17,600	56,224	396,795	45,413	0	302	9,100	52,495	289,485
31	下郷町	均一	4.40	54,311	15.00	7,092	16,500	38,726	16,140	17,955	118,084	14,268	0	1,476	7,724	419	95,035
33	檜枝岐村	均一	2.04	3,098	12.36	758	11,040	2,650	11,040	1,121	7,627	655	0	0	0	345	6,627
36	只見町	均一	3.47	25,472	-	-	11,100	17,471	9,200	7,512	50,455	6,439	0	0	659	3,150	40,207
38	磐梯町	均一	2.47	12,423	11.39	2,948	10,728	10,792	9,195	5,030	31,193	2,897	0	12	0	963	27,321
39	猪苗代町	均一	5.84	144,900	23.60	35,063	24,000	116,496	21,000	49,214	345,673	31,872	0	0	6,740	30,493	276,568
42	北塩原村	均一	5.50	32,855	17.50	6,587	18,400	23,515	16,000	9,984	72,941	5,746	0	0	1,556	11,763	53,876
45	西会津町	均一	5.44	71,440	27.98	15,730	21,200	58,321	18,400	24,914	170,405	20,060	0	9	2,437	12,645	135,254
47	会津坂下町	均一	3.80	94,247	17.93	22,203	13,600	67,063	19,000	45,201	228,714	27,044	1,482	0	1,580	917	199,525
48	湯川村	均一	3.96	21,434	16.41	5,300	16,176	14,817	18,568	8,653	50,204	4,470	0	182	1,055	5,597	38,900
49	柳津町	均一	5.35	33,188	27.50	5,612	16,900	24,927	14,610	10,738	74,465	9,883	0	307	233	10,431	53,611
51	会津美里町	均一	5.24	188,854	17.36	28,763	16,800	122,926	16,400	62,730	403,273	41,659	260	0	8,274	40,759	312,321
53	三島町	均一	6.29	13,604	43.40	3,246	19,200	11,534	13,200	4,303	32,687	4,512	0	0	111	118	28,182
54	金山町	均一	3.64	17,518	18.69	3,132	14,400	13,810	10,800	6,016	40,475	5,520	0	0	821	3,427	30,707
55	昭和村	均一	3.08	6,500	23.78	1,567	9,950	5,791	8,250	2,838	16,696	2,704	0	0	0	1,471	12,521

番号	保険者名	均一・不 均一賦課 の 別	税率及び算定額内訳								算定額計	軽減額	減免額		課税限度額を 超える額	月割り・ 所得更正 増減額	調定総額
			所得割		資産割		均等割		平等割				災害等	その他			
			税率	金額	税率	金額	税率	金額	税率	金額							
56	棚倉町	均一	5.62	127,148	26.30	31,231	24,700	110,409	21,400	44,672	313,460	31,492	0	25	11,922	3,772	266,249
57	矢祭町	均一	4.45	58,146	20.93	12,294	20,000	45,440	17,300	19,878	135,758	14,428	0	0	6,169	8,824	106,337
58	塙町	均一	6.37	104,937	29.85	25,677	22,600	71,936	19,400	28,896	231,446	22,943	0	0	6,774	948	202,677
59	鮫川村	均一	4.23	26,700	27.78	6,482	17,800	22,453	15,700	9,190	64,825	7,498	0	79	507	520	57,261
60	西郷村	均一	5.35	135,059	25.20	32,694	18,720	91,784	23,760	64,176	323,713	40,829	0	0	9,126	4,347	269,411
63	泉崎村	均一	7.45	77,952	30.00	16,529	26,500	52,530	32,000	29,354	176,365	17,555	0	0	10,925	1,669	146,216
64	中島村	均一	4.35	45,091	22.60	11,146	24,000	40,224	24,000	17,712	114,173	9,432	0	0	3,642	1,930	103,029
65	矢吹町	均一	7.35	266,367	25.00	47,884	20,700	130,244	26,400	76,032	520,527	41,489	0	0	31,581	45,683	401,774
67	石川町	均一	5.02	146,747	17.32	24,476	16,220	94,449	17,710	50,609	316,281	29,829	0	0	3,646	26,349	256,457
68	玉川村	均一	6.45	69,095	28.80	17,683	26,600	58,360	26,500	27,746	172,884	18,494	0	0	3,992	2,038	148,360
69	平田村	均一	4.80	59,157	27.87	14,251	19,800	49,698	18,590	20,459	143,565	16,799	0	0	5,471	3,285	124,580
70	浅川町	均一	5.28	55,082	23.48	12,573	22,990	46,095	19,550	18,993	132,743	14,178	460	0	2,871	282	115,516
71	古殿町	均一	4.80	44,026	19.50	8,111	16,000	30,864	17,000	14,518	97,519	9,396	0	261	1,404	1,283	85,175
72	三春町	均一	6.00	161,493	24.00	26,486	21,200	108,316	24,000	61,367	357,662	35,788	0	431	8,848	143	312,452
73	小野町	均一	4.48	79,920	27.48	26,778	17,200	64,242	20,700	37,922	208,862	25,387	0	0	3,599	7,988	187,864
79	広野町	均一	6.68	42,137	14.21	4,671	26,200	32,802	21,200	14,045	93,655	9,965	90	33	1,802	2,445	84,210
80	榎葉町	均一	5.17	56,313	26.64	13,083	23,400	48,508	18,100	20,182	138,086	16,030	0	0	2,681	868	118,507
81	富岡町	均一	4.09	103,296	18.10	22,146	19,800	82,229	15,160	36,748	244,419	25,108	0	0	3,210	17,719	198,382
82	川内村	均一	5.17	22,235	38.93	5,300	20,200	19,129	17,800	8,402	55,066	8,166	17	48	256	30	46,549
83	大熊町	均一	3.01	56,353	21.27	13,612	18,200	47,905	15,010	20,685	138,555	14,691	0	0	5,929	1,625	119,560
84	双葉町	均一	4.96	56,413	33.14	13,071	25,300	45,970	21,900	20,214	135,668	14,722	0	227	4,581	1,101	115,037
85	浪江町	均一	5.60	193,555	30.00	47,321	26,500	167,351	23,500	71,701	479,928	57,463	569	0	11,847	8,836	418,885
86	葛尾村	均一	3.84	15,559	22.15	2,827	16,500	10,245	16,700	4,393	33,024	2,996	0	0	2,060	815	28,783
87	新地町	均一	5.30	71,312	24.00	17,240	20,000	49,400	20,000	22,600	160,552	15,112	0	414	3,622	3,311	144,715
90	飯舘村	均一	4.68	50,750	15.24	7,790	15,300	37,240	12,800	13,229	109,009	11,622	0	0	1,221	4,091	100,257
91	田村市	均一	6.31	445,768	25.62	93,513	26,470	354,910	25,790	155,191	1,049,382	101,566	0	64	42,328	7,879	897,545
92	南相馬市	均一	6.75	821,670	10.00	61,655	21,000	461,958	25,000	293,875	1,639,158	164,597	64	191	66,121	118,742	1,289,443
93	伊達市	均一	6.16	590,008	13.47	62,943	22,300	427,134	19,400	179,693	1,259,778	124,518	0	0	43,601	10,558	1,081,101
94	本宮市	均一	4.59	193,078	11.00	23,537	15,300	119,738	21,700	81,451	417,804	38,500	0	0	8,415	2,776	368,113

第8表-2 保険税の課税状況（退職被保険者分・医療給付費分）

番号	保険者名	均一・不均一 賦課の別	税率及び算定額内訳				算定額計	軽減額	減免額		課税限度額を 超える額	月割り・ 所得更正 増減額	調定総額
			所得割	資産割	均等割	平等割			災害等	その他			
			金額	金額	金額	金額							
			千円	千円	千円	千円	千円	千円	千円	千円	千円	千円	
	平成17年度	-	6,398,618	830,076	2,653,630	1,309,112	11,191,436	584,122	38	181	509,811	333,664	10,261,318
	平成18年度	-	7,039,914	870,358	2,931,099	1,427,108	12,988,539	791,106	687	569	610,072	380,556	11,123,804
	平成19年度	-	8,600,834	1,117,402	3,651,072	1,801,322	15,170,630	910,999	322	227	565,624	304,052	13,877,604
	平成20年度	-	1,617,170	173,992	634,132	297,667	2,722,961	131,810	0	130	112,471	202,746	2,525,038
	平成21年度	-	1,469,413	148,957	668,871	311,783	2,599,024	162,860	61	534	112,462	239,137	2,426,140
	市計	-	1,246,983	95,463	524,846	252,841	2,120,133	126,058	61	494	104,400	180,170	1,988,366
	町村計	-	222,430	53,494	144,025	58,942	478,891	36,802	0	40	8,062	58,967	437,774
1	福島市	不均一	249,859	-	85,152	41,446	376,457	12,406	0	0	17,791	1,291	347,551
	(旧福島市)		247,253	-	83,308	40,905	371,466	11,972	0	0	17,791	1,728	343,431
	(飯野町)		2,606	-	1,844	541	4,991	434	0	0	0	437	4,120
2	二本松市	不均一	31,196	8,544	20,393	7,499	67,632	4,710	0	7	1,035	14,574	76,454
	(旧二本松市)		16,947	4,939	11,321	4,341	37,548	2,640	0	7	362	6,333	40,872
	(安達町)		7,011	1,641	3,968	1,532	14,152	851	0	0	673	2,827	15,455
	(岩代町)		4,028	1,091	2,803	864	8,786	590	0	0	0	2,826	11,022
	(東和町)		3,210	873	2,301	762	7,146	629	0	0	0	2,588	9,105
3	郡山市	均一	229,345	-	84,063	33,439	346,847	18,701	61	221	35,146	55,568	348,286
4	須賀川市	均一	62,104	12,798	31,465	14,400	120,767	8,064	0	62	7,470	8,907	96,264
5	白河市	不均一	55,837	10,034	26,448	15,589	107,908	8,124	0	0	3,386	1,501	94,897
	(旧白河市)		44,321	7,449	20,202	12,282	84,254	6,235	0	0	3,341	1,325	73,353
	(表郷村)		4,529	983	2,606	1,312	9,430	835	0	0	45	746	9,296
	(大信村)		3,119	710	1,425	928	6,182	434	0	0	0	197	5,945
	(東村)		3,868	892	2,215	1,067	8,042	620	0	0	0	1,119	6,303
6	会津若松市	均一	71,540	11,439	34,254	17,556	134,789	9,085	0	0	4,049	28,653	150,308
7	喜多方市	均一	40,169	6,337	21,190	8,962	76,658	6,096	0	0	227	3,051	73,386
8	いわき市	均一	357,211	22,062	134,082	74,030	587,385	37,124	0	204	28,470	29,945	491,642
10	相馬市	均一	37,209	4,865	15,478	8,561	66,113	4,134	0	0	3,342	109	58,528
11	川俣町	均一	6,709	1,521	5,022	1,863	15,115	1,201	0	0	53	2,027	15,888
13	桑折町	均一	11,515	2,751	6,230	2,200	22,696	1,248	0	0	1,036	2,444	17,968
14	国見町	均一	10,200	2,074	6,080	2,277	20,631	1,443	0	0	236	1,335	17,617
21	大玉村	均一	4,642	908	3,045	1,323	9,918	799	0	0	0	168	9,287
27	鏡石町	均一	7,220	539	4,268	1,584	13,611	1,006	0	0	422	1,802	13,985
29	天栄村	均一	1,781	733	1,512	805	4,831	516	0	0	0	11	4,326
30	南会津町	均一	13,443	1,476	6,975	2,482	24,376	2,052	0	0	0	3,354	18,970
31	下郷町	均一	2,187	806	1,815	653	5,461	544	0	40	32	687	5,532
33	檜枝岐村	均一	166	41	99	33	339	6	0	0	0	9	324
36	只見町	均一	2,203	-	1,232	455	3,890	232	0	0	0	32	3,690
38	磐梯町	均一	2,004	506	1,362	598	4,470	314	0	0	0	722	3,434
39	猪苗代町	均一	12,187	2,809	7,848	2,720	25,564	1,298	0	0	715	493	24,044
42	北塩原村	均一	864	148	607	176	1,795	183	0	0	0	187	1,425

番号	保険者名	均一・不均一 賦課の別	税率及び算定額内訳				算定額計	軽減額	減免額		課税限度額を 超える額	月割り・ 所得更正 増減額	調定総額
			所得割	資産割	均等割	平等割			災害等	その他			
			金額	金額	金額	金額							
45	西会津町	均一	5,988	1,715	4,092	1,306	13,101	547	0	0	70	2,239	10,245
47	会津坂下町	均一	7,966	2,239	5,712	3,192	19,109	1,830	0	0	0	6,749	24,028
48	湯川村	均一	1,091	399	744	557	2,791	219	0	0	0	348	2,224
49	柳津町	均一	2,153	554	1,943	687	5,337	603	0	0	0	862	3,872
51	会津美里町	均一	16,918	3,960	10,618	4,936	36,432	2,869	0	0	343	5,698	27,522
53	三島町	均一	535	297	749	229	1,810	324	0	0	0	51	1,435
54	金山町	均一	2,589	330	1,829	594	5,342	462	0	0	0	930	3,950
55	昭和村	均一	1,081	195	736	289	2,301	253	0	0	0	672	1,376
56	棚倉町	均一	3,688	1,075	2,421	802	7,986	434	0	0	89	1,487	8,950
57	矢祭町	均一	3,451	912	1,900	830	7,093	293	0	0	0	227	7,027
58	塙町	均一	2,974	932	2,215	718	6,839	695	0	0	0	1,598	4,546
59	鮫川村	均一	958	458	1,032	318	2,766	334	0	0	0	1	2,431
60	西郷村	均一	7,575	2,237	4,474	2,447	16,733	1,008	0	0	0	4,454	20,179
63	泉崎村	均一	3,118	1,062	2,094	992	7,266	650	0	0	48	1,672	8,240
64	中島村	均一	992	242	792	168	2,194	38	0	0	0	269	1,887
65	矢吹町	均一	10,642	2,630	5,113	2,614	20,999	1,546	0	0	482	3,252	15,719
67	石川町	均一	8,676	1,721	5,028	2,426	17,851	1,883	0	0	459	901	16,410
68	玉川村	均一	3,156	1,087	2,367	1,007	7,617	569	0	0	203	2,057	8,902
69	平田村	均一	1,851	1,035	1,940	772	5,598	629	0	0	0	190	4,779
70	浅川町	均一	2,587	895	2,115	792	6,389	476	0	0	0	1,533	7,446
71	古殿町	均一	1,583	435	1,104	357	3,479	327	0	0	5	264	2,883
72	三春町	均一	12,285	2,506	7,371	3,495	25,657	1,865	0	0	151	8	23,633
73	小野町	均一	3,568	912	2,132	1,077	7,689	493	0	0	0	584	7,780
79	広野町	均一	3,651	548	2,541	1,028	7,768	641	0	0	0	663	6,464
80	楢葉町	均一	3,091	1,054	2,504	905	7,554	723	0	0	260	839	5,732
81	富岡町	均一	4,768	1,275	3,010	1,031	10,084	678	0	0	497	1,823	10,732
82	川内村	均一	779	304	586	187	1,856	174	0	0	4	84	1,594
83	大熊町	均一	4,258	1,415	3,476	1,312	10,461	755	0	0	0	160	9,546
84	双葉町	均一	3,675	822	2,429	810	7,736	606	0	0	32	748	7,846
85	浪江町	均一	13,087	3,610	9,657	3,730	30,084	2,952	0	0	2,690	3,245	27,687
86	葛尾村	均一	607	263	537	285	1,692	112	0	0	1	59	1,638
87	新地町	均一	5,064	1,573	3,200	1,330	11,167	658	0	0	0	1,411	9,098
90	飯舘村	均一	2,904	490	1,469	550	5,413	314	0	0	234	618	5,483
91	田村市	均一	25,222	8,166	21,573	7,969	62,930	5,075	0	0	472	2,131	59,514
92	南相馬市	均一	43,826	4,839	23,982	12,725	85,372	6,925	0	0	2,558	9,034	84,923
93	伊達市	均一	28,764	3,982	19,223	6,683	58,652	4,210	0	0	339	20,980	75,083
94	本宮市	均一	14,701	2,397	7,543	3,982	28,623	1,404	0	0	115	4,426	31,530



第8表-3 保険税の課税状況（一般被保険者分・後期高齢者支援金分）

番号	保険者名	均一・不 均一賦課 の 別	税率及び算定額内訳								算定額計	軽減額	減免額		課税限度額を 超える額	月割り・ 所得更正 増減額	調定総額
			所得割		資産割		均等割		平等割				災害等	その他			
			税率	金額	税率	金額	税率	金額	税率	金額							
%	千円	%	千円	円	千円	円	千円	千円	千円	千円	千円	千円	千円	千円	千円		
	平成17年度	-	-	-	-	-	-	-	-	-	-	-	-	-	-	-	-
	平成18年度	-	-	-	-	-	-	-	-	-	-	-	-	-	-	-	-
	平成19年度	-	-	-	-	-	-	-	-	-	-	-	-	-	-	-	-
	平成20年度	-	2.00	6,806,689	8.29	679,319	7,269	3,567,240	6,842	1,804,616	12,857,859	1,137,525	337	3,010	1,216,915	487,011	10,066,041
	平成21年度	-	2.14	6,811,450	9.20	621,361	7,721	3,637,607	7,185	1,854,953	12,925,370	1,166,271	1,514	8,385	1,184,368	379,952	10,276,728
	市計	-	2.30	5,414,499	5.84	337,831	6,471	2,579,468	6,563	1,401,129	9,732,927	825,289	42	6,923	971,282	245,832	7,743,487
	町村計	-	2.10	1,396,951	9.96	283,530	8,074	1,058,139	7,364	453,824	3,192,443	340,982	1,472	1,462	213,086	134,120	2,533,241
1	福島市	均一	2.70	1,012,397	-	-	5,700	393,311	6,100	226,454	1,632,162	91,938	0	682	171,030	7,033	1,375,545
2	二本松市	均一	2.50	219,534	11.40	54,297	9,400	154,245	8,100	64,549	492,625	40,577	0	856	47,838	5,775	397,579
3	郡山市	均一	3.00	1,434,955	-	-	7,200	605,671	6,700	298,485	2,339,111	179,457	9	2,010	364,765	109,796	1,683,074
4	須賀川市	均一	1.90	216,279	6.00	38,746	5,500	121,666	6,000	63,135	439,826	38,045	14	1,079	29,066	819	372,441
5	白河市	均一	1.83	192,819	5.08	26,808	5,400	97,956	6,700	68,648	386,231	40,352	0	190	24,731	38,745	282,213
6	会津若松市	均一	2.00	368,165	5.00	46,538	5,500	195,338	6,000	119,382	729,423	72,672	0	299	50,473	10,099	595,880
7	喜多方市	均一	1.60	103,291	3.80	14,610	4,400	63,583	4,600	34,206	215,690	24,947	0	130	4,910	3,510	189,213
8	いわき市	均一	2.10	903,666	3.00	64,324	4,900	421,743	5,800	274,389	1,664,122	175,834	0	1,169	117,516	18,602	1,388,205
10	相馬市	均一	2.60	162,139	9.70	28,560	5,800	63,585	7,900	42,601	296,885	23,950	0	444	39,290	947	232,254
11	川俣町	均一	4.40	79,490	17.40	16,645	13,500	58,117	11,500	25,363	179,615	20,590	0	0	27,079	2,806	129,140
13	桑折町	均一	1.40	26,750	5.97	5,939	4,800	17,707	4,400	8,010	58,406	5,270	0	0	2,211	428	51,353
14	国見町	均一	2.61	39,029	9.10	7,275	8,600	26,110	7,400	10,919	83,331	8,035	0	0	4,978	377	69,941
21	大玉村	均一	2.09	24,152	5.79	3,472	8,400	15,498	8,300	7,893	51,015	4,343	0	0	3,384	567	42,721
27	鏡石町	均一	1.85	37,022	7.70	8,390	7,100	28,002	6,000	11,220	84,634	8,640	0	0	5,548	1,401	71,847
29	天栄村	均一	1.50	14,504	8.30	3,884	6,000	10,962	8,000	6,856	36,206	3,901	0	0	700	237	31,842
30	南会津町	均一	2.60	81,074	-	-	12,400	79,620	-	-	160,694	19,583	0	122	11,171	20,335	109,483
31	下郷町	均一	2.00	24,687	9.60	4,538	7,680	18,025	6,240	6,942	54,192	6,269	0	570	6,152	212	41,413
33	檜枝岐村	均一	1.50	2,278	8.40	515	7,920	1,901	8,400	853	5,547	479	0	0	0	440	4,628
36	只見町	均一	2.42	17,764	-	-	7,300	11,490	6,200	5,062	34,316	4,267	0	0	1,935	2,292	25,822
38	磐梯町	均一	2.45	13,203	11.34	3,046	10,672	11,024	9,147	5,132	32,405	2,914	0	12	2,601	2,471	24,407
39	猪苗代町	均一	2.82	69,968	10.88	16,164	10,000	48,540	8,800	20,623	155,295	13,304	0	0	14,203	14,081	113,707
42	北塩原村	均一	2.20	13,142	7.00	2,634	6,500	8,307	4,000	2,496	26,579	2,499	0	0	1,368	3,527	19,185
45	西会津町	均一	2.42	31,780	12.55	7,055	9,400	25,859	8,200	11,103	75,797	8,909	0	4	4,297	5,237	57,350
47	会津坂下町	均一	2.94	72,917	12.94	16,024	8,400	41,421	11,800	28,072	158,434	16,743	1,005	0	17,498	177	123,365
48	湯川村	均一	1.93	10,399	7.63	2,464	7,320	6,705	8,404	3,916	23,484	2,023	0	85	1,217	2,573	17,586
49	柳津町	均一	2.41	14,950	12.00	2,449	7,150	10,546	6,390	4,696	32,641	4,247	0	135	831	4,537	22,891
51	会津美里町	均一	1.73	62,350	5.66	9,377	5,400	39,512	5,300	20,273	131,511	13,417	84	0	4,091	13,416	100,503
53	三島町	均一	1.70	3,692	12.51	935	5,500	3,304	4,300	1,402	9,333	1,342	0	0	40	5	7,946
54	金山町	均一	1.97	9,397	9.79	1,640	7,400	7,097	5,500	3,064	21,198	2,827	0	0	947	1,799	15,625
55	昭和村	均一	3.14	6,627	23.78	1,567	9,700	5,645	8,000	2,752	16,591	2,631	0	0	535	1,411	12,014
56	棚倉町	均一	2.35	53,166	10.98	13,038	10,300	46,041	8,900	18,579	130,824	13,121	0	10	11,743	2,081	103,869
57	矢祭町	均一	1.38	18,032	6.70	3,935	6,300	14,314	5,500	6,319	42,600	4,852	0	0	2,304	2,649	32,795
58	塙町	均一	2.36	38,877	10.97	9,436	7,800	24,827	6,700	9,980	83,120	7,920	0	0	5,938	235	69,027
59	鮫川村	均一	2.02	12,750	13.28	3,099	8,500	10,722	7,500	4,390	30,961	3,581	0	38	1,394	153	26,101
60	西郷村	均一	2.10	53,013	9.80	12,714	7,280	35,694	9,240	24,957	126,378	15,878	0	0	8,282	1,839	100,379
63	泉崎村	均一	1.70	17,649	6.80	3,730	6,100	11,919	7,200	6,577	39,875	3,965	0	0	2,032	503	33,375
64	中島村	均一	1.45	15,030	7.50	3,699	7,500	12,570	7,600	5,609	36,908	2,961	0	0	2,102	546	32,391
65	矢吹町	均一	1.45	52,547	5.00	9,577	6,900	43,415	8,400	24,192	129,731	13,580	0	0	4,793	11,732	99,626
67	石川町	均一	2.15	62,849	9.67	13,665	7,490	43,614	7,410	21,175	141,303	13,294	0	0	7,362	12,034	108,613
68	玉川村	均一	1.60	17,139	7.45	4,574	6,800	14,919	6,300	6,596	43,229	4,609	0	0	934	580	37,106

番号	保険者名	均一・不 均一賦課 の 別	税率及び算定額内訳								算定額計	軽減額	減免額		課税限度額を 超える額	月割り・ 所得更正 増減額	調定総額
			所得割		資産割		均等割		平等割				災害等	その他			
			税率	金額	税率	金額	税率	金額	税率	金額							
69	平田村	均一	1.70	20,952	9.84	5,031	6,990	17,545	6,560	7,219	50,747	5,938	0	0	3,102	667	42,374
70	浅川町	均一	2.06	21,491	9.17	4,910	8,980	18,005	7,640	7,422	51,828	5,539	181	0	3,039	107	43,176
71	古殿町	均一	2.53	23,205	13.30	5,532	9,040	17,438	8,820	7,532	53,708	5,157	0	138	3,753	782	43,878
72	三春町	均一	1.20	32,013	8.80	9,673	5,800	29,465	4,400	11,199	82,350	8,560	0	102	1,294	133	72,261
73	小野町	均一	1.43	25,510	7.02	6,840	5,300	19,796	5,800	10,625	62,771	7,540	0	0	1,520	2,328	56,039
79	広野町	均一	1.71	10,786	3.64	1,196	6,700	8,388	5,400	3,578	23,948	2,545	23	8	465	526	21,433
80	楢葉町	均一	1.94	21,131	9.99	4,906	8,700	18,035	6,700	7,471	51,543	5,951	0	0	2,011	380	43,201
81	富岡町	均一	1.95	49,248	8.64	10,571	9,460	39,287	7,270	17,622	116,728	12,021	0	0	6,597	8,695	89,415
82	川内村	均一	2.13	9,161	16.00	2,178	8,300	7,860	7,300	3,446	22,645	3,353	9	19	663	211	18,390
83	大熊町	均一	1.54	28,831	10.88	6,963	9,310	24,505	7,680	10,584	70,883	7,515	0	0	5,575	502	58,295
84	双葉町	均一	1.76	20,017	11.75	4,634	9,000	16,353	7,800	7,199	48,203	5,239	0	81	2,849	432	39,602
85	浪江町	均一	1.85	62,437	10.00	15,403	8,800	54,269	7,900	23,478	155,587	19,138	170	0	7,682	6,839	135,436
86	葛尾村	均一	2.21	7,781	11.60	1,481	9,300	5,786	9,500	2,505	17,553	1,644	0	0	1,710	381	14,580
87	新地町	均一	2.10	28,255	9.20	6,608	7,600	18,772	7,600	8,588	62,223	5,743	0	138	3,776	1,016	53,582
90	飯舘村	均一	3.68	39,906	11.98	6,124	12,000	29,208	10,000	10,335	85,573	9,105	0	0	11,380	440	65,528
91	田村市	均一	1.38	97,488	6.41	23,395	6,420	86,079	5,820	35,022	241,984	24,066	0	15	7,356	2,718	207,829
92	南相馬市	均一	2.50	304,320	2.00	12,331	6,000	131,988	6,000	70,530	519,169	43,516	19	49	39,603	38,406	397,576
93	伊達市	均一	2.91	278,720	6.04	28,222	9,200	176,217	8,200	75,952	559,111	51,769	0	0	53,764	7,474	446,104
94	本宮市	均一	2.87	120,726	-	-	8,700	68,086	7,400	27,776	216,588	18,166	0	0	20,940	1,908	175,574

第8表-4 保険税の課税状況（退職被保険者分・後期高齢者支援金分）

番号	保険者名	均一・不 均一賦課 の別	税率及び算定額内訳				算定額計	軽減額	減免額		課税限度額を 超える額	月割り・ 所得更正 増減額	調定総額
			所得割	資産割	均等割	平等割			災害等	その他			
			金額	金額	金額	金額							
			千円	千円	千円	千円	千円	千円	千円	千円	千円	千円	
	平成17年度	-	-	-	-	-	-	-	-	-	-	-	
	平成18年度	-	-	-	-	-	-	-	-	-	-	-	
	平成19年度	-	-	-	-	-	-	-	-	-	-	-	
	平成20年度	-	533,156	53,344	206,112	91,395	884,007	41,831	0	44	49,102	57,987	787,811
	平成21年度	-	505,461	52,593	223,864	97,079	878,997	52,877	17	159	111,277	128,786	798,049
	市計	-	412,988	30,379	162,472	74,308	680,147	37,570	17	144	46,554	49,191	620,115
	町村計	-	92,473	22,214	61,392	22,771	198,850	15,307	0	15	64,723	79,595	177,934
1	福島市	均一	92,802	-	29,514	13,960	136,276	4,269	0	0	9,347	1,350	121,310
2	二本松市	均一	15,788	4,414	10,462	3,698	34,362	2,391	0	4	1,809	6,544	36,702
3	郡山市	均一	90,530	-	28,822	11,792	131,144	6,473	17	70	18,486	5,908	112,006
4	須賀川市	均一	15,945	3,339	7,975	3,600	30,859	2,034	0	16	1,937	2,492	24,380
5	白河市	均一	14,501	2,496	6,869	4,007	27,873	2,101	0	0	891	393	24,488
6	会津若松市	均一	26,229	3,815	11,418	5,544	47,006	2,966	0	0	2,281	9,405	51,164
7	喜多方市	均一	10,042	1,584	5,298	2,241	19,165	1,524	0	0	51	697	18,287
8	いわき市	均一	90,377	7,356	33,692	18,041	149,466	9,216	0	54	7,336	8,062	124,798
10	相馬市	均一	12,246	2,579	4,118	2,390	21,333	1,120	0	0	1,625	172	18,416
11	川俣町	均一	8,434	1,764	5,022	1,863	17,083	1,201	0	0	1,624	1,807	16,065
13	桑折町	均一	2,316	553	1,267	440	4,576	253	0	0	134	579	3,610
14	国見町	均一	4,615	941	2,614	936	9,106	613	0	0	332	671	7,490
21	大玉村	均一	2,331	359	1,478	639	4,807	386	0	0	87	75	4,409
27	鏡石町	均一	2,226	474	1,378	528	4,606	335	0	0	251	616	4,636
29	天栄村	均一	581	243	504	280	1,608	178	0	0	0	4	1,434
30	南会津町	均一	5,461	-	4,538	-	9,999	960	0	0	221	1,356	7,462
31	下郷町	均一	994	516	845	252	2,607	241	0	15	127	313	2,537
33	檜枝岐村	均一	122	28	71	25	246	5	0	0	0	6	235
36	只見町	均一	1,536	-	810	307	2,653	153	0	0	26	30	2,504
38	磐梯町	均一	1,108	393	1,067	466	3,034	280	0	0	55	355	3,054
39	猪苗代町	均一	5,885	1,295	3,270	1,140	11,590	542	0	0	762	110	10,396
42	北塩原村	均一	346	59	214	44	663	60	0	0	0	85	518
45	西会津町	均一	2,664	769	1,814	582	5,829	243	0	0	178	1,010	4,398
47	会津坂下町	均一	6,163	1,616	3,528	1,983	13,290	1,133	0	0	521	203	11,433
48	湯川村	均一	532	185	337	252	1,306	99	0	0	18	161	1,028
49	柳津町	均一	970	242	822	300	2,334	245	0	0	0	393	1,696
51	会津美里町	均一	5,585	1,291	3,413	1,595	11,884	924	0	0	172	1,879	8,909
53	三島町	均一	145	86	214	74	519	96	0	0	0	14	409
54	金山町	均一	1,383	173	940	302	2,798	237	0	0	12	491	2,058
55	昭和村	均一	1,102	194	718	280	2,294	246	0	0	89	608	1,351
56	棚倉町	均一	1,542	449	1,009	334	3,334	181	0	0	86	554	3,621
57	矢祭町	均一	1,070	292	598	264	2,224	93	0	0	0	71	2,202

番号	保険者名	均一・不 均一賦課 の別	税率及び算定額内訳				算定額計	軽減額	減免額		課税限度額を 超える額	月割り・ 所得更正 増減額	調定総額
			所得割	資産割	均等割	平等割			災害等	その他			
			金額	金額	金額	金額							
58	埜町	均一	1,102	342	765	248	2,457	240	0	0	87	550	1,580
59	鮫川村	均一	457	219	493	152	1,321	160	0	0	1	1	1,159
60	西郷村	均一	2,973	870	1,740	952	6,535	392	0	0	56,960	58,526	7,709
63	泉崎村	均一	711	241	482	223	1,657	148	0	0	7	380	1,882
64	中島村	均一	331	80	248	53	712	12	0	0	0	93	607
65	矢吹町	均一	2,099	526	1,704	832	5,161	506	0	0	57	772	3,826
67	石川町	均一	3,716	961	2,321	1,015	8,013	841	0	0	392	387	7,167
68	玉川村	均一	783	281	605	239	1,908	145	0	0	47	514	2,230
69	平田村	均一	656	365	685	272	1,978	222	0	0	0	72	1,684
70	浅川町	均一	1,010	349	826	309	2,494	186	0	0	0	2,819	5,127
71	古殿町	均一	835	296	624	185	1,940	181	0	0	171	148	1,440
72	三春町	均一	2,457	919	2,016	641	6,033	450	0	0	19	6	5,558
73	小野町	均一	1,138	233	657	302	2,330	147	0	0	10	169	2,342
79	広野町	均一	935	140	650	262	1,987	164	0	0	0	172	1,651
80	檜葉町	均一	1,160	395	931	335	2,821	268	0	0	106	309	2,138
81	富岡町	均一	2,273	609	1,438	494	4,814	325	0	0	372	763	4,880
82	川内村	均一	321	125	241	76	763	72	0	0	15	34	642
83	大熊町	均一	2,179	723	1,778	671	5,351	386	0	0	126	97	4,742
84	双葉町	均一	1,304	291	864	289	2,748	216	0	0	95	263	2,700
85	浪江町	均一	4,297	1,201	3,185	1,240	9,923	983	0	0	954	1,102	9,088
86	葛尾村	均一	336	138	300	160	934	63	0	0	0	40	911
87	新地町	均一	2,006	603	1,216	505	4,330	250	0	0	94	523	3,463
90	飯館村	均一	2,283	385	1,152	430	4,250	246	0	0	515	464	3,953
91	田村市	均一	5,516	2,043	5,232	1,798	14,589	1,205	0	0	69	463	13,778
92	南相馬市	均一	16,232	968	6,852	3,054	27,106	1,844	0	0	1,442	2,686	26,506
93	伊達市	均一	13,588	1,785	7,931	2,825	26,129	1,749	0	0	556	9,006	32,830
94	本宮市	均一	9,192	-	4,289	1,358	14,839	678	0	0	724	2,013	15,450

第8表-5 保険税の課税状況（一般被保険者+退職被保険者・介護納付金分）

番号	保険者名	均一・不均一・課税の別	税率及び算定額内訳								算定額計	軽減額	減免額		課税限度額を超える額	月割り・所得更正増減額	調定総額
			所得割		資産割		均等割		平等割				災害等	その他			
			税率	金額	税率	金額	税率	金額	税率	金額							
%	千円	%	千円	円	千円	円	千円	千円	千円	千円	千円	千円	千円	千円	千円		
	平成17年度	-	1.81	3,613,077	4.81	294,886	6,774	1,768,026	5,078	981,638	6,657,627	449,898	38	553	796,729	168,002	5,286,871
	平成18年度	-	2.03	3,324,110	4.35	217,180	7,339	1,560,087	5,287	842,664	5,944,041	426,996	43	666	778,545	145,274	4,684,907
	平成19年度	-	1.95	4,113,543	5.04	320,286	7,414	2,048,571	5,338	1,108,779	7,591,230	564,798	338	564	866,120	166,090	6,038,062
	平成20年度	-	1.50	3,151,782	6.63	259,946	8,053	1,701,046	5,079	899,200	6,011,985	483,548	257	207	560,543	209,596	4,894,078
	平成21年度	-	1.53	2,991,035	7.00	223,327	8,110	1,682,064	5,071	903,389	5,799,814	493,503	559	2,977	448,044	181,815	4,804,318
	市計	-	1.69	2,360,447	3.34	109,832	7,411	1,198,996	5,108	693,619	4,362,894	355,005	26	2,572	392,998	99,971	3,618,190
	町村計	-	1.47	630,588	8.00	113,495	8,353	483,068	5,058	209,770	1,436,920	138,498	533	405	55,046	81,844	1,186,128
1	福島市	均一	2.10	391,480	-	-	6,700	181,202	4,800	101,688	674,370	38,449	0	0	70,279	1,422	567,064
2	二本松市	均一	1.35	73,290	7.30	18,683	8,400	60,363	4,800	25,560	177,896	14,268	0	290	6,929	802	157,211
3	郡山市	均一	1.90	498,860	-	-	7,600	252,730	4,300	112,664	864,254	65,915	16	642	113,925	40,293	724,049
4	須賀川市	均一	1.65	114,186	1.10	4,020	6,000	57,876	6,000	41,988	218,070	18,793	10	613	10,198	320	188,136
5	白河市	均一	-	125,118	-	1,547	-	85,675	-	5,028	217,368	17,990	0	138	20,141	22,632	156,467
	(旧白河市)	不均一	2.50	103,964	-	-	12,000	66,576	-	-	170,540	13,886	0	116	19,494	18,633	118,411
	(表郷村)	不均一	0.75	5,931	1.00	357	8,000	7,880	1,000	732	14,900	1,412	0	0	80	1,249	12,159
	(大信村)	不均一	1.30	6,046	1.50	312	7,000	4,235	3,500	1,561	12,154	1,066	0	7	81	1,105	9,895
	(東村)	不均一	1.20	9,177	2.50	878	8,000	6,984	4,300	2,735	19,774	1,626	0	15	486	1,645	16,002
6	会津若松市	均一	1.70	159,615	5.00	22,912	6,000	88,386	6,000	68,826	339,739	29,973	0	13	19,117	428	290,208
7	喜多方市	均一	1.35	53,977	4.00	8,281	5,000	31,184	5,500	26,516	119,958	13,470	0	80	2,246	6,159	110,321
8	いわき市	均一	2.40	531,180	2.00	19,895	6,000	203,826	6,300	170,497	925,398	88,430	0	540	100,775	3,721	739,374
10	相馬市	均一	2.00	75,872	2.20	3,338	6,200	29,146	6,800	23,909	132,265	10,812	0	256	13,853	404	106,940
11	川俣町	均一	1.65	18,172	6.52	3,208	8,700	16,608	7,300	10,658	48,646	5,998	0	0	1,077	110	41,681
13	桑折町	均一	1.98	20,722	10.44	4,696	9,100	13,413	5,800	6,513	45,344	3,874	0	0	3,953	235	37,282
14	国見町	均一	1.48	13,790	6.31	2,554	7,500	9,863	4,500	4,370	30,577	2,650	0	0	811	737	26,379
21	大玉村	均一	1.46	10,696	4.63	1,597	8,200	7,290	5,600	3,657	23,240	2,013	0	0	643	150	20,734
27	鏡石町	均一	1.58	18,921	2.50	1,393	7,000	11,599	6,500	7,729	39,642	3,829	0	0	1,723	1,067	35,157
29	天栄村	均一	0.88	5,801	4.60	1,307	5,800	4,582	4,000	2,204	13,894	1,266	0	0	33	965	13,560
30	南会津町	均一	1.70	32,824	-	-	12,100	33,538	-	-	66,362	7,026	0	55	1,741	9,979	47,561
31	下郷町	均一	1.48	9,889	9.90	2,547	9,540	9,578	4,800	3,610	25,624	2,829	0	0	978	264	22,081
33	檜枝岐村	均一	1.08	1,112	8.16	277	9,480	948	6,480	421	2,758	154	0	0	0	48	2,556
36	只見町	均一	2.11	10,029	-	-	9,400	6,439	5,400	2,840	19,308	1,837	0	0	960	2,072	14,439
38	磐梯町	均一	1.53	5,389	7.65	1,232	9,807	4,511	5,370	1,912	13,044	1,138	0	0	400	433	11,073
39	猪苗代町	均一	1.57	25,092	6.91	6,075	9,100	20,557	5,200	8,564	60,288	4,615	0	0	1,848	8,170	45,655
42	北塩原村	均一	1.40	5,321	4.70	1,114	6,800	3,910	3,800	1,550	11,895	827	0	0	172	1,743	9,153
45	西会津町	均一	1.48	13,153	10.78	3,207	8,600	10,672	4,800	4,512	31,544	2,843	0	0	738	3,404	24,559
47	会津坂下町	均一	1.24	19,427	9.67	6,839	7,000	15,528	6,000	9,856	51,649	5,581	298	0	1,580	5,442	38,748
48	湯川村	均一	1.12	3,818	5.64	1,043	6,984	2,822	4,946	1,528	9,211	698	0	39	296	1,140	7,038
49	柳津町	均一	1.61	6,644	9.08	1,087	7,070	4,737	4,060	2,009	14,477	1,593	0	75	127	2,256	10,426
51	会津美里町	均一	1.25	29,806	7.47	5,917	7,800	27,011	4,600	11,744	74,478	7,511	58	0	1,328	6,979	58,602
53	三島町	均一	2.00	2,456	18.60	654	9,200	2,455	4,780	1,036	6,601	914	0	0	78	18	5,591
54	金山町	均一	1.52	4,397	12.94	956	8,048	3,453	4,674	1,482	10,288	1,041	0	0	445	1,284	7,518
55	昭和村	均一	1.82	2,541	24.22	730	8,000	2,240	4,500	945	6,456	809	0	0	111	803	4,733
56	棚倉町	均一	1.61	21,118	8.43	5,309	10,000	18,480	6,100	7,997	52,904	4,843	0	0	2,606	81	45,536
57	矢祭町	均一	1.50	13,348	8.70	2,843	10,300	10,640	6,100	4,654	31,485	2,697	0	0	1,964	2,205	24,619
58	塙町	均一	1.15	12,585	6.48	3,107	6,700	9,340	3,900	4,033	29,065	2,719	0	0	449	340	25,557
59	鮫川村	均一	1.39	5,888	11.66	1,496	8,800	5,289	5,100	2,210	14,883	1,678	0	23	390	63	12,855
60	西郷村	均一	1.70	25,910	3.00	2,166	6,800	15,021	4,700	7,981	51,078	6,016	0	0	2,067	254	42,741
63	泉崎村	均一	1.45	8,774	2.00	564	9,600	7,709	2,700	1,582	18,629	1,866	0	0	827	497	15,439

番号	保険者名	均一・不 均一賦課 の 別	税率及び算定額内訳								算定額計	軽減額	減免額		課税限度額を 超える額	月割り・ 所得更正 増減額	調定総額
			所得割		資産割		均等割		平等割				災害等	その他			
			税率	金額	税率	金額	税率	金額	税率	金額							
64	中島村	均一	0.92	6,076	5.40	1,584	8,200	5,814	5,200	2,506	15,980	1,319	0	0	213	785	15,233
65	矢吹町	均一	2.40	52,329	2.98	3,071	8,800	23,329	5,200	10,036	88,765	5,975	0	0	8,558	9,618	64,614
67	石川町	均一	1.65	32,633	9.69	7,566	8,700	23,490	5,870	11,722	75,411	6,455	0	0	2,814	7,807	58,335
68	玉川村	均一	1.20	8,788	5.76	2,252	7,200	7,243	4,100	2,907	21,191	1,882	0	0	239	70	19,000
69	平田村	均一	1.03	9,375	7.07	2,329	6,770	8,131	4,210	3,482	23,316	2,546	0	0	1,008	300	20,062
70	浅川町	均一	1.39	8,272	7.70	1,972	8,930	7,260	5,120	3,154	20,658	2,120	63	0	707	543	18,311
71	古殿町	均一	1.70	10,285	8.80	2,182	8,800	7,550	5,000	3,110	23,127	1,955	0	77	711	231	20,153
72	三春町	均一	1.45	24,297	1.35	791	6,800	15,429	5,900	9,977	50,494	4,949	0	68	1,428	81	43,968
73	小野町	均一	1.37	16,711	7.77	4,387	7,900	13,422	5,400	6,609	41,129	4,314	0	0	1,238	1,515	37,092
79	広野町	均一	1.50	5,653	3.61	635	8,100	4,439	4,500	1,899	12,626	1,171	12	0	331	26	11,138
80	楢葉町	均一	1.36	8,051	8.01	1,939	8,400	7,056	4,700	3,055	20,101	2,259	0	0	405	243	17,194
81	富岡町	均一	1.24	17,955	6.33	4,152	9,120	15,978	5,000	6,980	45,065	4,414	0	0	1,650	2,500	36,501
82	川内村	均一	1.49	3,887	13.26	921	7,900	3,444	4,600	1,481	9,733	1,231	4	14	27	107	8,350
83	大熊町	均一	0.81	8,428	6.25	2,040	6,790	7,216	3,820	3,115	20,799	1,979	0	0	525	602	18,897
84	双葉町	均一	1.37	8,781	11.77	2,004	8,700	6,795	4,900	2,959	20,539	1,974	0	38	772	319	17,436
85	浪江町	均一	1.50	32,605	10.00	7,843	10,100	27,786	5,800	11,796	80,030	9,341	98	0	4,556	4,985	71,020
86	葛尾村	均一	1.65	3,986	10.80	774	10,100	2,967	6,400	1,341	9,068	794	0	0	623	434	8,085
87	新地町	均一	1.30	11,129	7.80	3,003	6,800	7,507	5,400	4,266	25,905	2,204	0	16	786	62	22,837
90	飯舘村	均一	1.71	13,724	6.63	2,132	8,700	9,979	4,800	3,778	29,613	2,751	0	0	1,110	877	26,629
91	田村市	均一	1.21	56,029	7.38	14,672	8,770	51,953	5,420	23,095	145,749	13,069	0	0	3,418	130	129,132
92	南相馬市	均一	1.75	121,082	2.50	8,014	6,000	56,784	6,500	47,431	233,311	19,437	0	0	12,051	19,352	182,471
93	伊達市	均一	2.04	113,751	3.59	8,470	9,400	75,548	5,300	31,582	229,351	17,408	0	0	15,388	3,771	192,784
94	本宮市	均一	1.85	46,007	-	-	7,500	24,323	6,100	14,835	85,165	6,991	0	0	4,678	537	74,033

第9表-1 保険給付状況（一般被保険者分）-その1-

番号	保険者名	療 養 の 給 付 等											
		入 院			入 院 外			歯 科			小 計		
		件 数	日 数	費 用 額	件 数	日 数	費 用 額	件 数	日 数	費 用 額	件 数	日 数	費 用 額
件	日	円	件	日	円	件	日	円	件	日	円		
	平成17年度	104,257	1,944,626	38,997,172,859	2,965,794	5,022,019	36,358,406,394	526,396	1,322,017	7,845,034,054	3,596,447	8,288,662	83,200,613,307
	平成18年度	103,146	1,919,120	39,549,448,050	2,956,708	4,931,744	35,768,852,183	525,801	1,298,226	7,617,970,012	3,585,655	8,149,090	82,936,270,245
	平成19年度	102,034	1,909,809	41,000,519,703	2,971,757	4,918,339	36,510,017,388	507,897	1,246,398	7,452,052,402	3,581,688	8,074,546	84,962,589,493
	平成20年度	126,358	2,250,045	54,084,759,217	4,149,363	6,775,246	49,830,103,567	684,348	1,693,348	10,172,759,404	4,960,069	10,718,639	114,087,622,188
	平成21年度	127,261	2,241,863	56,094,921,706	4,244,368	6,783,759	51,309,244,364	703,331	1,681,285	10,192,813,360	5,074,960	10,706,907	117,596,979,430
	市 計	96,034	1,702,982	42,442,538,379	3,267,519	5,288,044	39,054,353,099	544,118	1,308,329	7,850,864,367	3,907,671	8,299,355	89,347,755,845
	町 村 計	30,530	530,435	13,377,729,497	939,446	1,442,464	11,840,638,475	150,918	357,174	2,258,243,303	1,120,894	2,330,073	27,476,611,275
	市 町 村 計	126,564	2,233,417	55,820,267,876	4,206,965	6,730,508	50,894,991,574	695,036	1,665,503	10,109,107,670	5,028,565	10,629,428	116,824,367,120
	国保組合計	697	8,446	274,653,830	37,403	53,251	414,252,790	8,295	15,782	83,705,690	46,395	77,479	772,612,310
1	福 島 市	15,478	262,395	6,586,260,955	592,189	945,486	6,478,423,534	95,241	222,275	1,355,198,700	702,908	1,430,156	14,419,883,189
2	二 本 松 市	3,870	70,261	1,686,422,511	120,222	174,911	1,373,890,000	18,083	42,469	286,096,310	142,175	287,641	3,346,408,821
3	郡 山 市	18,427	326,874	8,627,099,076	620,230	1,006,791	8,096,596,957	113,439	281,157	1,627,960,957	752,096	1,614,822	18,351,656,990
4	須 賀 川 市	5,052	84,102	2,373,484,843	160,637	261,343	2,054,900,359	26,389	65,885	401,152,340	192,078	411,330	4,829,537,542
5	白 河 市	3,613	59,806	1,561,871,913	124,588	222,095	1,646,381,283	21,826	55,940	336,161,830	150,027	337,841	3,544,415,026
6	会津若松市	7,547	125,296	3,635,379,314	266,020	396,248	3,092,485,580	45,500	112,753	672,924,590	319,067	634,297	7,400,789,484
7	喜 多 方 市	3,722	69,084	1,658,930,420	107,060	169,355	1,304,109,343	17,156	40,236	250,520,000	127,938	278,675	3,213,559,763
8	い わ き 市	21,526	408,940	9,357,561,822	731,160	1,263,003	8,640,967,099	116,853	279,368	1,638,502,780	869,539	1,951,311	19,637,031,701
10	相 馬 市	2,616	40,522	1,024,059,740	88,537	134,702	1,000,969,780	13,315	29,985	184,301,620	104,468	205,209	2,209,331,140
11	川 俣 町	1,300	24,871	592,588,370	33,785	50,949	370,443,776	5,180	11,627	68,968,983	40,265	87,447	1,032,001,129
13	桑 折 町	776	12,819	356,134,107	31,435	51,076	351,291,678	5,542	13,554	77,619,320	37,753	77,449	785,045,105
14	国 見 町	828	14,716	339,765,940	25,161	38,478	240,054,130	4,187	10,012	62,371,890	30,176	63,206	642,191,960
21	大 玉 村	382	6,532	162,180,280	12,914	20,291	175,742,191	2,614	6,331	45,187,210	15,910	33,154	383,109,681
27	鏡 石 町	799	13,299	352,834,620	28,041	44,559	342,284,760	4,285	11,238	62,658,830	33,125	69,096	757,778,210
29	天 栄 村	338	5,081	164,224,550	13,282	21,348	168,374,930	1,654	4,072	25,760,240	15,274	30,501	358,359,720
30	南 会 津 町	1,313	21,738	633,915,710	46,667	63,619	562,871,540	6,764	15,173	111,491,750	54,744	100,530	1,308,279,000
31	下 郷 町	484	8,755	229,539,270	18,910	26,298	266,480,640	2,673	6,271	51,304,180	22,067	41,324	547,324,090
33	檜 枝 岐 村	45	283	17,141,880	2,164	2,920	28,352,400	230	454	3,121,860	2,439	3,657	48,616,140
36	只 見 町	431	6,183	172,138,200	11,560	14,542	124,970,795	2,083	4,212	30,301,870	14,074	24,937	327,410,865
38	磐 梯 町	293	5,652	161,615,960	7,475	10,314	79,284,090	1,333	3,030	17,306,700	9,101	18,996	258,206,750
39	猪 苗 代 町	1,009	15,053	469,002,600	34,210	47,810	372,129,560	4,854	11,824	86,182,330	40,073	74,687	927,314,490
42	北 塩 原 村	226	3,691	90,787,390	6,958	9,833	80,668,360	1,347	3,073	20,143,890	8,531	16,597	191,599,640
45	西 会 津 町	753	14,181	330,304,920	19,741	27,489	272,093,280	3,059	6,984	48,250,080	23,553	48,654	650,648,280
47	会津坂下町	1,255	23,467	586,256,550	39,421	60,728	537,873,790	5,887	13,026	82,719,440	46,563	97,221	1,206,849,780
48	湯 川 村	155	1,823	68,631,130	6,375	9,827	93,827,670	917	2,276	15,262,090	7,447	13,926	177,720,890
49	柳 津 町	422	7,287	225,549,780	10,340	14,628	144,804,620	1,018	2,037	17,174,020	11,780	23,952	387,528,420
51	会津美里町	1,423	23,990	624,949,144	50,318	74,956	639,448,875	7,852	19,091	118,481,360	59,593	118,037	1,382,879,379
53	三 島 町	180	2,638	81,493,260	5,720	7,735	60,804,850	711	1,660	14,093,060	6,611	12,033	156,391,170
54	金 山 町	233	3,461	96,569,715	8,021	9,996	83,028,600	853	1,539	13,301,760	9,107	14,996	192,900,075
55	昭 和 村	129	1,810	56,109,740	5,649	7,346	62,175,290	698	1,309	10,520,710	6,476	10,465	128,805,740
56	棚 倉 町	917	13,078	357,724,709	30,858	49,765	450,105,620	4,747	11,466	69,157,520	36,522	74,309	876,987,849

番号	保険者名	療 養 の 給 付 等											
		入 院			入 院 外			歯 科			小 計		
		件 数	日 数	費 用 額	件 数	日 数	費 用 額	件 数	日 数	費 用 額	件 数	日 数	費 用 額
57	矢 祭 町	485	7,243	168,202,840	14,393	22,813	254,076,030	2,054	4,952	35,478,520	16,932	35,008	457,757,390
58	埴 町	801	12,203	343,713,710	21,200	33,405	360,574,640	3,436	7,695	50,921,370	25,437	53,303	755,209,720
59	鮫 川 村	333	5,439	157,783,050	8,397	12,059	129,636,850	1,410	3,019	22,158,280	10,140	20,517	309,578,180
60	西 郷 村	973	14,002	409,450,750	34,404	62,259	470,779,368	6,190	16,788	95,051,610	41,567	93,049	975,281,728
63	泉 崎 村	483	8,246	199,124,942	13,132	21,332	164,503,738	2,135	5,279	33,932,740	15,750	34,857	397,561,420
64	中 島 村	344	5,088	146,657,720	12,030	18,950	139,661,760	1,992	5,001	31,992,500	14,366	29,039	318,311,980
65	矢 吹 町	1,299	23,127	567,214,590	39,111	61,925	496,425,058	7,052	17,515	106,185,350	47,462	102,567	1,169,824,998
67	石 川 町	1,341	22,289	627,913,960	36,315	56,223	429,195,560	6,003	14,838	103,455,040	43,659	93,350	1,160,564,560
68	玉 川 村	530	8,972	253,455,010	15,312	22,688	174,299,176	2,316	5,622	40,966,140	18,158	37,282	468,720,326
69	平 田 村	569	9,626	272,126,910	14,584	25,428	207,936,240	2,481	6,054	36,191,070	17,634	41,108	516,254,220
70	浅 川 町	596	11,408	233,776,730	13,897	21,026	174,495,980	2,136	5,061	32,394,190	16,629	37,495	440,666,900
71	古 殿 町	459	7,370	199,678,540	13,694	21,518	164,465,190	1,785	4,383	27,845,090	15,938	33,271	391,988,820
72	三 春 町	1,187	21,409	558,037,700	37,299	57,713	509,371,650	6,319	15,935	95,910,600	44,805	95,057	1,163,319,950
73	小 野 町	818	16,084	371,844,490	26,097	39,597	346,198,610	3,679	10,005	57,796,930	30,594	65,686	775,840,030
79	広 野 町	432	9,638	170,387,060	10,767	19,699	142,339,570	1,728	4,346	24,440,730	12,927	33,683	337,167,360
80	檜 葉 町	578	11,349	269,358,060	17,544	28,249	220,473,780	2,990	6,418	34,057,670	21,112	46,016	523,889,510
81	富 岡 町	971	18,966	396,215,280	31,307	55,632	396,691,360	5,266	10,777	58,252,840	37,544	85,375	851,159,480
82	川 内 村	270	5,726	105,306,850	7,426	10,758	102,875,980	1,356	3,311	15,631,970	9,052	19,795	223,814,800
83	大 熊 町	804	17,530	320,127,340	20,164	32,257	233,336,580	4,026	7,112	46,816,050	24,994	56,899	600,279,970
84	双 葉 町	615	11,862	268,426,040	14,513	21,302	179,608,920	3,019	8,525	49,122,820	18,147	41,689	497,157,780
85	浪 江 町	1,535	28,492	615,895,410	47,971	75,217	574,915,660	8,333	19,461	114,495,040	57,839	123,170	1,305,306,110
86	葛 尾 村	131	1,875	56,823,340	4,944	6,966	54,381,390	584	1,283	8,884,040	5,659	10,124	120,088,770
87	新 地 町	632	11,081	255,560,660	19,193	27,858	221,354,020	3,516	7,763	44,934,220	23,341	46,702	521,848,900
90	飯 舘 村	653	11,002	241,190,690	16,747	23,083	185,929,920	2,624	5,772	39,949,400	20,024	39,857	467,070,010
91	田 村 市	2,862	51,705	1,206,106,414	97,162	148,796	1,284,828,648	12,815	30,953	203,753,880	112,839	231,454	2,694,688,942
92	南 相 馬 市	4,972	85,247	1,969,303,316	158,466	253,159	1,880,772,596	27,365	62,748	356,229,790	190,803	401,154	4,206,305,702
93	伊 達 市	4,565	85,254	1,973,504,660	147,808	230,188	1,605,480,410	25,300	59,278	369,399,570	177,673	374,720	3,948,384,640
94	本 宮 市	1,784	33,496	782,553,395	53,440	81,967	594,547,510	10,836	25,282	168,662,000	66,060	140,745	1,545,762,905
301	歯科医師国保	399	4,214	151,412,000	25,766	36,553	258,802,000	3,883	6,929	38,827,860	30,048	47,696	449,041,860
302	医師国保	298	4,232	123,241,830	11,637	16,698	155,450,790	4,412	8,853	44,877,830	16,347	29,783	323,570,450



第9表-1 保険給付状況（一般被保険者分）-その2-

番号	保険者名	療 養 の 給 付 等											
		調 剤			食 事 療 養			訪 問 看 護			合 計		
		件 数	(処方箋枚数)	費 用 額	(件数)	(日数)	費 用 額	件 数	日 数	費 用 額	件 数	日 数	費 用 額
		件	枚	円	件	日	円	件	日	円	件	日	円
	平成17年度	1,395,382	1,936,869	14,277,764,782	110,419	1,807,859	4,029,302,469	3,672	17,149	164,917,550	4,995,501	8,305,811	101,669,598,108
	平成18年度	1,453,572	2,285,449	14,735,678,878	97,569	4,852,413	3,462,196,524	3,680	16,942	165,780,400	5,042,907	8,166,032	101,299,926,047
	平成19年度	1,515,681	2,039,229	16,148,328,163	96,773	5,102,921	3,361,939,844	3,649	17,612	170,834,276	5,101,018	8,092,158	104,643,691,776
	平成20年度	2,253,606	2,964,412	25,438,646,210	120,041	5,948,024	3,957,149,597	4,671	24,176	248,054,650	7,218,346	10,742,815	143,731,472,645
	平成21年度	2,379,589	3,053,993	27,936,830,518	120,470	5,904,008	3,929,634,206	5,101	26,663	272,025,850	7,459,650	10,733,570	149,735,470,004
	市 計	1,910,001	2,466,965	22,260,069,018	91,053	4,494,497	2,985,636,099	4,165	22,163	226,138,700	5,821,837	8,321,518	114,819,599,662
	町 村 計	451,242	564,500	5,496,836,640	28,789	1,390,149	931,163,467	880	4,098	42,063,050	1,573,016	2,334,171	33,946,674,432
	市 町 村 計	2,361,243	3,031,465	27,756,905,658	119,842	5,884,646	3,916,799,566	5,045	26,261	268,201,750	7,394,853	10,655,689	148,766,274,094
	国保組合計	18,346	22,528	179,924,860	628	19,362	12,834,640	56	402	3,824,100	64,797	77,881	969,195,910
1	福 島 市	324,197	416,006	3,992,011,074	14,626	685,734	455,617,056	469	2,818	27,262,150	1,027,574	1,432,974	18,894,773,469
2	二 本 松 市	66,755	81,466	799,506,650	3,689	188,413	123,904,274	72	642	6,178,900	209,002	288,283	4,275,998,645
3	郡 山 市	305,847	393,943	3,505,562,580	17,611	860,504	575,015,747	1,613	6,345	69,271,950	1,059,556	1,621,167	22,501,507,267
4	須 賀 川 市	83,764	107,054	1,051,164,928	4,806	219,499	145,870,450	320	1,941	19,785,750	276,162	413,271	6,046,358,670
5	白 河 市	54,630	72,832	714,291,233	3,343	153,494	102,905,683	113	485	5,005,850	204,770	338,326	4,366,617,792
6	会津若松市	160,977	208,118	1,748,378,358	7,177	321,201	213,054,306	306	1,777	18,511,900	480,350	636,074	9,380,734,048
7	喜 多 方 市	70,922	89,998	805,541,330	3,589	185,457	123,819,884	187	465	3,429,700	199,047	279,140	4,146,350,677
8	い わ き 市	521,842	688,999	5,915,855,502	20,380	1,099,211	727,932,857	329	2,868	28,094,950	1,391,710	1,954,179	26,308,915,010
10	相 馬 市	38,076	49,906	499,493,400	2,400	104,101	69,343,860	164	1,240	11,482,100	142,708	206,449	2,789,650,500
11	川 俣 町	16,295	20,393	193,232,332	1,243	67,003	44,633,606	0	0	0	56,560	87,447	1,269,867,067
13	桑 折 町	21,301	28,223	246,278,570	752	34,596	22,835,190	0	0	0	59,054	77,449	1,054,158,865
14	国 見 町	15,132	19,219	201,671,200	805	40,211	26,548,982	12	18	256,800	45,320	63,224	870,668,942
21	大 玉 村	9,291	11,565	103,900,870	349	16,613	11,162,852	36	266	2,485,300	25,237	33,420	500,658,703
27	鏡 石 町	12,707	16,531	149,354,100	773	35,575	23,929,674	17	37	477,500	45,849	69,133	931,539,484
29	天 栄 村	7,291	9,635	82,844,480	325	12,897	8,620,050	19	89	935,000	22,584	30,590	450,759,250
30	南 会 津 町	21,196	25,447	282,581,420	1,219	55,759	37,442,838	11	34	435,350	75,951	100,564	1,628,738,608
31	下 郷 町	6,723	8,000	80,851,630	477	23,465	15,828,566	12	49	525,900	28,802	41,373	644,530,186
33	檜 枝 岐 村	562	619	5,383,730	44	620	401,884	0	0	0	3,001	3,657	54,401,754
36	只 見 町	7,662	8,684	95,725,290	394	15,443	10,179,908	13	29	343,000	21,749	24,966	433,659,063
38	磐 梯 町	5,619	6,782	68,088,430	270	14,363	9,657,186	11	72	729,950	14,731	19,068	336,682,316
39	猪 苗 代 町	21,841	26,302	280,346,990	910	36,306	24,420,398	16	64	702,500	61,930	74,751	1,232,784,378
42	北 塩 原 村	4,523	5,347	50,216,020	220	9,889	6,645,540	11	36	366,350	13,065	16,633	248,827,550
45	西 会 津 町	5,869	7,158	72,304,810	725	37,358	25,041,532	6	12	125,800	29,428	48,666	748,120,422
47	会津坂下町	9,965	11,869	127,397,770	1,155	61,621	41,552,874	38	159	1,675,850	56,566	97,380	1,377,476,274
48	湯 川 村	2,958	3,762	38,097,450	143	3,729	2,488,374	0	0	0	10,405	13,926	218,306,714
49	柳 津 町	2,752	3,334	40,508,880	393	19,473	13,222,128	5	18	199,850	14,537	23,970	441,459,278
51	会津美里町	27,010	32,198	274,584,490	1,334	61,200	41,075,678	54	274	2,867,000	86,657	118,311	1,701,406,547
53	三 島 町	2,747	3,158	32,117,650	162	6,050	3,990,608	0	0	0	9,358	12,033	192,499,428
54	金 山 町	4,481	5,090	48,141,030	219	9,115	6,110,211	12	45	425,550	13,600	15,041	247,576,866
55	昭 和 村	1,674	1,974	20,967,640	119	4,795	3,203,698	0	0	0	8,150	10,465	152,977,078

番号	保険者名	療 養 の 給 付 等											
		調 剤			食 事 療 養			訪 問 看 護			合 計		
		件 数	(処方箋枚数)	費 用 額	(件数)	(日数)	費 用 額	件 数	日 数	費 用 額	件 数	日 数	費 用 額
56	棚 倉 町	7,326	9,058	109,114,800	814	32,859	22,073,336	0	0	0	43,848	74,309	1,008,175,985
57	矢 祭 町	1,934	2,422	28,856,460	444	18,737	12,644,016	0	0	0	18,866	35,008	499,257,866
58	塙 町	2,922	3,492	43,056,430	737	30,796	20,796,294	31	106	1,158,150	28,390	53,409	820,220,594
59	鮫 川 村	2,351	2,865	39,740,480	305	13,838	9,287,614	0	0	0	12,491	20,517	358,606,274
60	西 郷 村	12,094	16,454	164,549,660	899	34,602	23,187,108	4	16	154,800	53,665	93,065	1,163,173,296
63	泉 崎 村	7,468	9,331	88,134,630	462	21,634	14,913,612	42	206	2,154,300	23,260	35,063	502,763,962
64	中 島 村	6,045	7,762	71,290,680	321	12,313	8,301,252	12	97	846,450	20,423	29,136	398,750,362
65	矢 吹 町	21,241	27,052	240,884,280	1,251	60,749	40,425,370	22	148	1,437,400	68,725	102,715	1,452,572,048
67	石 川 町	22,793	28,356	283,984,920	1,281	59,716	39,789,504	59	99	1,275,800	66,511	93,449	1,485,614,784
68	玉 川 村	10,807	13,488	123,387,508	501	22,410	15,134,028	20	112	1,300,600	28,985	37,394	608,542,462
69	平 田 村	8,023	10,390	106,439,410	540	25,585	17,223,866	24	133	1,323,900	25,681	41,241	641,241,396
70	浅 川 町	7,447	8,967	97,568,860	563	30,174	20,178,738	23	23	289,800	24,099	37,518	558,704,298
71	古 殿 町	8,804	11,260	108,090,280	435	19,284	13,104,358	49	131	1,385,700	24,791	33,402	514,569,158
72	三 春 町	21,234	26,870	245,344,920	1,115	55,432	36,786,270	68	210	2,480,300	66,107	95,267	1,447,931,440
73	小 野 町	11,015	13,650	134,937,310	793	43,712	28,982,790	65	225	2,525,800	41,674	65,911	942,285,930
79	広 野 町	5,789	7,606	62,030,490	399	25,854	17,533,316	12	130	1,166,800	18,728	33,813	417,897,966
80	楢 葉 町	10,502	13,525	122,517,450	553	29,682	20,079,968	24	223	1,955,750	31,638	46,239	668,442,678
81	富 岡 町	15,895	21,123	197,359,500	930	50,780	34,229,196	24	205	1,831,850	53,463	85,580	1,084,580,026
82	川 内 村	3,205	4,199	40,319,170	258	15,383	10,422,140	0	0	0	12,257	19,795	274,556,110
83	大 熊 町	12,637	15,693	145,886,180	785	49,176	32,616,058	27	153	1,574,900	37,658	57,052	780,357,108
84	双 葉 町	5,805	7,233	75,278,020	595	32,420	21,944,844	51	290	2,926,450	24,003	41,979	597,307,094
85	浪 江 町	19,565	25,027	241,830,350	1,454	76,363	51,055,832	27	105	1,019,700	77,431	123,275	1,599,211,992
86	葛 尾 村	2,275	2,694	28,633,050	129	4,722	3,123,994	0	0	0	7,934	10,124	151,845,814
87	新 地 町	7,178	9,286	95,792,970	578	28,564	18,922,792	10	103	1,080,000	30,529	46,805	637,644,662
90	飯 舘 村	9,288	11,407	107,214,050	616	29,283	19,415,394	13	181	1,622,900	29,325	40,038	595,322,354
91	田 村 市	54,741	68,167	575,612,810	2,689	135,219	88,015,962	180	702	7,438,350	167,760	232,156	3,365,756,064
92	南 相 馬市	85,983	109,230	1,018,501,613	4,711	222,379	148,740,420	122	966	8,754,200	276,908	402,120	5,382,301,935
93	伊 達 市	104,916	134,604	1,218,700,100	4,329	228,384	151,042,023	171	1,408	14,825,350	282,760	376,128	5,332,952,113
94	本 宮 市	37,351	46,642	415,449,440	1,703	90,901	60,373,577	119	506	6,097,550	103,530	141,251	2,027,683,472
301	歯科医師国保	12,438	15,236	104,038,560	350	8,488	5,571,670	13	122	1,090,250	42,499	47,818	559,742,340
302	医 師 国保	5,908	7,292	75,886,300	278	10,874	7,262,970	43	280	2,733,850	22,298	30,063	409,453,570

注：（ ）の枚数・件数・日数は、合計の件数・日数に含まない。

第9表-1 保険給付状況（一般被保険者分）-その3-

番号	保険者名	療 養 費 等															
		療 養 費												移送費		療養費等計	
		診 療 費		補 装 具		柔 道 整 復 師		アンマ・マッサージ はり・きゅう		そ の 他		合 計		件数	費用額	件数	費用額
件数	費用額	件数	費用額	件数	費用額	件数	費用額	件数	費用額	件数	費用額	件数	費用額	件数	費用額	件数	費用額
	平成17年度	2,224	36,400,749	-	-	-	-	-	-	102,347	861,238,936	104,571	897,639,685	1	43,050	105,254	897,682,735
	平成18年度	2,587	44,429,363	-	-	-	-	-	-	107,714	905,269,835	110,301	949,699,198	3	552,810	111,015	950,252,008
	平成19年度	2,646	44,702,116	-	-	-	-	-	-	111,320	940,658,096	113,966	985,360,212	0	0	114,379	985,360,212
	平成20年度	3,246	52,852,384	2,408	83,259,393	137,762	1,119,687,295	4,203	90,109,509	426	3,808,459	148,045	1,349,717,040	0	0	148,597	1,349,717,040
	平成21年度	3,754	69,969,493	2,655	90,292,928	151,024	1,234,270,710	5,085	110,020,749	301	7,397,251	162,819	1,511,951,131	9	395,250	163,371	1,512,346,381
	市 計	3,281	56,314,098	2,030	66,907,309	124,439	1,042,662,196	4,553	100,262,849	248	4,092,762	134,551	1,270,239,214	4	126,990	135,066	1,270,366,204
	町 村 計	468	13,449,925	603	22,280,021	24,981	182,240,314	487	9,308,450	53	3,304,489	26,592	230,583,199	5	268,260	26,627	230,851,459
	市町村計	3,749	69,764,023	2,633	89,187,330	149,420	1,224,902,510	5,040	109,571,299	301	7,397,251	161,143	1,500,822,413	9	395,250	161,693	1,501,217,663
	国保組合計	5	205,470	22	1,105,598	1,604	9,368,200	45	449,450	0	0	1,676	11,128,718	0	0	1,678	11,128,718
1	福島市	641	9,690,546	389	12,835,852	15,327	108,561,491	331	8,028,060	243	3,979,270	16,931	143,095,219	0	0	17,281	143,095,219
2	二本松市	162	1,846,374	62	2,141,989	4,110	29,657,588	19	546,930	2	39,900	4,355	34,232,781	0	0	4,365	34,232,781
3	郡山市	658	8,029,179	304	10,577,063	32,435	272,880,703	1,248	27,897,605	0	0	34,645	319,384,550	1	45,500	34,700	319,430,050
4	須賀川市	235	2,423,592	59	2,124,984	4,983	37,518,698	90	2,250,775	0	0	5,367	44,318,049	0	0	5,373	44,318,049
5	白河市	65	942,789	78	2,644,744	3,032	21,282,062	95	1,977,065	0	0	3,270	26,846,660	0	0	3,279	26,846,660
6	会津若松市	254	2,932,033	227	7,031,244	3,293	22,291,934	67	1,224,669	0	0	3,841	33,479,880	0	0	3,853	33,479,880
7	喜多方市	36	1,298,420	97	2,795,046	1,100	6,920,970	3	177,120	0	0	1,236	11,191,556	0	0	1,236	11,191,556
8	いわき市	723	17,055,050	455	16,619,844	39,069	385,818,465	2,402	51,342,265	0	0	42,649	470,835,624	0	0	42,719	470,835,624
10	相馬市	301	2,732,200	63	1,475,781	3,339	24,546,442	130	3,931,020	0	0	3,833	32,685,443	3	81,490	3,836	32,766,933
11	川俣町	0	0	30	760,647	666	5,031,640	11	82,970	5	201,330	712	6,076,587	0	0	712	6,076,587
13	桑折町	1	151,558	23	1,174,517	861	6,106,617	0	0	0	0	885	7,432,692	0	0	885	7,432,692
14	国見町	2	11,320	15	448,585	606	4,331,190	5	68,285	1	24,617	629	4,883,997	0	0	629	4,883,997
21	大玉村	2	263,490	11	1,140,255	633	4,984,930	14	567,930	0	0	660	6,956,605	0	0	660	6,956,605
27	鏡石町	10	159,270	10	323,932	1,094	8,798,913	0	0	0	0	1,114	9,282,115	0	0	1,114	9,282,115
29	天栄村	11	167,210	0	0	293	2,034,099	0	0	0	0	304	2,201,309	0	0	304	2,201,309
30	南会津町	37	3,231,610	42	1,307,637	511	2,420,183	10	313,510	18	290,820	618	7,563,760	0	0	618	7,563,760
31	下郷町	6	2,800,160	9	316,002	72	318,846	0	0	0	0	87	3,435,008	0	0	87	3,435,008
33	檜枝岐村	1	7,150	2	46,555	12	41,455	0	0	0	0	15	95,160	0	0	15	95,160
36	只見町	1	32,720	9	355,234	35	176,496	19	344,820	0	0	64	909,270	0	0	64	909,270
38	磐梯町	0	0	11	160,301	88	407,598	0	0	0	0	99	567,899	0	0	99	567,899
39	猪苗代町	9	326,350	28	1,129,279	904	4,450,007	24	308,235	0	0	965	6,213,871	0	0	965	6,213,871
42	北塩原村	1	9,100	11	215,989	140	580,569	0	0	0	0	152	805,658	0	0	152	805,658
45	西会津町	1	12,820	15	386,195	159	829,663	9	57,610	0	0	184	1,286,288	0	0	184	1,286,288
47	会津坂下町	12	211,730	14	355,838	476	3,679,211	21	129,115	18	114,200	541	4,490,094	1	79,800	542	4,569,894
48	湯川村	1	27,810	3	112,733	41	139,059	0	0	0	0	45	279,602	0	0	45	279,602
49	柳津町	0	0	11	392,931	59	304,167	0	0	0	0	70	697,098	0	0	70	697,098
51	会津美里町	58	516,480	38	957,215	429	4,120,500	74	821,835	4	29,190	603	6,445,220	0	0	603	6,445,220
53	三島町	0	0	0	0	44	306,417	0	0	0	0	44	306,417	0	0	44	306,417
54	金山町	0	0	4	136,927	275	2,605,645	0	0	0	0	279	2,742,572	0	0	279	2,742,572
55	昭和村	0	0	9	181,322	148	860,486	53	671,045	1	18,150	211	1,731,003	0	0	211	1,731,003
56	棚倉町	1	13,600	14	311,470	1,286	12,190,580	0	0	0	0	1,301	12,515,650	0	0	1,301	12,515,650
57	矢祭町	7	120,936	9	278,907	423	2,726,009	0	0	0	0	439	3,125,852	0	0	441	3,125,852
58	塙町	7	69,730	18	535,352	1,045	7,515,958	15	316,200	0	0	1,085	8,437,240	0	0	1,085	8,437,240

番号	保険者名	療 養 費 等															
		療 養 費												移送費		療養費等計	
		診 療 費		補 装 具		柔 道 整 復 師		アンマ・マッサージ はり・きゅう		そ の 他		合 計					
		件数	費用額	件数	費用額	件数	費用額	件数	費用額	件数	費用額	件数	費用額	件数	費用額	件数	費用額
59	鮫川村	1	67,235	8	570,876	294	1,773,719	26	607,465	0	0	329	3,019,295	0	0	329	3,019,295
60	西郷村	47	1,056,129	17	683,457	733	4,579,423	2	7,285	1	2,102,429	800	8,428,723	1	144,960	825	8,573,683
63	泉崎村	1	8,540	8	238,104	264	2,548,379	64	640,400	0	0	337	3,435,423	0	0	337	3,435,423
64	中島村	1	69,630	14	922,505	162	1,260,311	2	13,725	0	0	179	2,266,171	0	0	179	2,266,171
65	矢吹町	8	129,730	27	2,088,124	856	7,729,103	9	377,445	0	0	900	10,324,402	0	0	901	10,324,402
67	石川町	5	53,420	23	989,252	1,062	7,171,054	0	0	0	0	1,090	8,213,726	2	22,000	1,092	8,235,726
68	玉川村	0	0	7	232,378	493	3,110,857	25	593,290	0	0	525	3,936,525	0	0	525	3,936,525
69	平田村	1	5,360	11	420,956	504	3,145,841	1	40,200	0	0	517	3,612,357	0	0	517	3,612,357
70	浅川町	3	51,250	7	276,605	643	5,083,040	0	0	0	0	653	5,410,895	0	0	653	5,410,895
71	古殿町	10	60,520	7	257,034	224	1,256,673	6	240,110	3	63,120	250	1,877,457	0	0	250	1,877,457
72	三春町	31	520,760	22	897,380	1,638	12,143,920	11	65,160	0	0	1,702	13,627,220	0	0	1,702	13,627,220
73	小野町	10	249,781	4	90,416	655	4,573,416	4	263,470	0	0	673	5,177,083	0	0	673	5,177,083
79	広野町	10	152,950	6	190,653	364	2,402,331	24	269,965	0	0	404	3,015,899	0	0	404	3,015,899
80	榎葉町	2	17,380	13	345,097	691	5,563,597	2	11,520	0	0	708	5,937,594	0	0	709	5,937,594
81	富岡町	49	624,390	29	814,450	1,266	9,970,842	1	6,270	0	0	1,345	11,415,952	0	0	1,345	11,415,952
82	川内村	0	0	1	52,833	313	1,863,150	0	0	2	460,633	316	2,376,616	0	0	316	2,376,616
83	大熊町	8	713,030	6	104,441	1,144	7,597,583	0	0	0	0	1,158	8,415,054	0	0	1,160	8,415,054
84	双葉町	4	245,922	14	326,371	496	3,372,000	5	29,900	0	0	519	3,974,193	1	21,500	520	3,995,693
85	浪江町	104	1,239,144	29	1,195,307	1,927	15,754,291	18	193,200	0	0	2,078	18,381,942	0	0	2,078	18,381,942
86	葛尾村	1	7,610	2	62,830	90	481,699	12	32,025	0	0	105	584,164	0	0	105	584,164
87	新地町	0	0	0	0	641	4,474,368	19	2,231,230	0	0	660	6,705,598	0	0	660	6,705,598
90	飯舘村	4	44,100	12	493,129	221	1,424,479	1	4,235	0	0	238	1,965,943	0	0	238	1,965,943
91	田村市	63	912,044	83	2,420,636	4,387	28,140,423	10	262,030	0	0	4,543	31,735,133	0	0	4,543	31,735,133
92	南相馬市	103	6,412,060	98	2,735,287	7,993	63,466,579	94	1,247,985	2	62,462	8,290	73,924,373	0	0	8,290	73,924,373
93	伊達市	25	1,104,602	71	2,327,198	3,602	26,224,164	58	1,091,020	0	0	3,756	30,746,984	0	0	3,756	30,746,984
94	本宮市	15	935,209	44	1,177,641	1,769	15,352,677	6	286,305	1	11,130	1,835	17,762,962	0	0	1,835	17,762,962
301	歯科医師国保	5	205,470	12	409,062	1,314	7,301,316	18	165,480	0	0	1,349	8,081,328	0	0	1,351	8,081,328
302	医師国保	0	0	10	696,536	290	2,066,884	27	283,970	0	0	327	3,047,390	0	0	327	3,047,390

(注1) 平成17～19年度の療養費「その他」については、平成20年度以降様式改正のため「補装具」「柔道整復師」「アンマ・マッサージ」「はり・きゅう」に分割となった。

(注2) 「療養費等」計の件数については、食事療養・生活療養の療養費件数を含む。

第9表-1 保険給付状況（一般被保険者分）-その4-

番号	保険者名	療養の給付等 (第9-1-2再掲)		療養費等 (第9-1-3再掲)		療養諸費合計		療 養 諸 費 の 負 担 内 訳			高 額 療 養 費	
		件数	費用額 円	件数	費用額 円	件数	費用額 円	保険者負担分 円	一部負担金 円	他法負担分 (公費負担) 円	件数	保険者負担分 (一部負担金のうち) 円
	平成17年度	4,995,501	101,669,598,108	105,254	897,682,735	5,100,755	102,567,280,843	75,609,438,725	25,480,501,928	1,477,340,190	92,827	8,091,581,071
	平成18年度	5,042,907	101,299,926,047	111,015	950,252,008	5,153,922	102,250,178,055	75,867,141,576	25,022,127,427	1,360,909,052	94,892	8,103,532,618
	平成19年度	5,101,018	104,643,691,776	114,379	985,360,212	5,215,397	105,629,051,988	78,822,945,092	25,446,831,216	1,359,275,680	104,347	8,686,384,938
	平成20年度	7,218,346	143,731,472,645	148,597	1,349,717,040	7,366,943	145,081,189,685	106,722,189,671	34,472,326,770	3,886,673,244	153,435	11,161,208,284
	平成21年度	7,459,650	149,735,470,004	163,371	1,512,346,381	7,623,021	151,247,816,385	111,131,269,752	35,915,598,852	4,200,947,781	168,726	12,082,402,611
	市 計	5,821,837	114,819,599,662	135,066	1,270,366,204	5,956,903	116,089,965,866	85,369,133,254	27,416,656,982	3,304,175,630	127,663	9,186,898,557
	町 村 計	1,573,016	33,946,674,432	26,627	230,851,459	1,599,643	34,177,525,891	25,069,896,464	8,222,629,242	885,000,185	40,595	2,848,237,129
	市 町 村 計	7,394,853	148,766,274,094	161,693	1,501,217,663	7,556,546	150,267,491,757	110,439,029,718	35,639,286,224	4,189,175,815	168,258	12,035,135,686
	国保組合計	64,797	969,195,910	1,678	11,128,718	66,475	980,324,628	692,240,034	276,312,628	11,771,966	468	47,266,925
1	福 島 市	1,027,574	18,894,773,469	17,281	143,095,219	1,044,855	19,037,868,688	14,065,356,567	4,399,886,158	572,625,963	21,839	1,368,445,357
2	二 本 松 市	209,002	4,275,998,645	4,365	34,232,781	213,367	4,310,231,426	3,159,148,402	1,025,819,025	125,263,999	4,601	337,055,250
3	郡 山 市	1,059,556	22,501,507,267	34,700	319,430,050	1,094,256	22,820,937,317	16,785,811,690	5,406,248,163	628,877,464	23,016	1,862,660,145
4	須 賀 川 市	276,162	6,046,358,670	5,373	44,318,049	281,535	6,090,676,719	4,485,608,753	1,440,623,337	164,444,629	6,772	543,135,089
5	白 河 市	204,770	4,366,617,792	3,279	26,846,660	208,049	4,393,464,452	3,210,063,252	1,052,133,306	131,267,894	5,307	350,537,323
6	会津若松市	480,350	9,380,734,048	3,853	33,479,880	484,203	9,414,213,928	6,926,134,816	2,223,409,414	264,669,698	9,253	777,159,970
7	喜 多 方 市	199,047	4,146,350,677	1,236	11,191,556	200,283	4,157,542,233	3,053,836,888	980,526,817	123,178,528	5,297	362,259,980
8	い わ き 市	1,391,710	26,308,915,010	42,719	470,835,624	1,434,429	26,779,750,634	19,663,193,450	6,369,571,747	746,985,437	28,029	2,089,121,540
10	相 馬 市	142,708	2,789,650,500	3,836	32,766,933	146,544	2,822,417,433	2,069,020,517	665,915,109	87,481,807	3,191	218,600,717
11	川 俣 町	56,560	1,269,867,067	712	6,076,587	57,272	1,275,943,654	944,516,386	296,374,227	35,053,041	1,549	114,976,823
13	桑 折 町	59,054	1,054,158,865	885	7,432,692	59,939	1,061,591,557	773,812,392	259,276,840	28,502,325	1,276	88,288,560
14	国 見 町	45,320	870,668,942	629	4,883,997	45,949	875,552,939	644,476,501	207,631,024	23,445,414	1,127	67,383,787
21	大 玉 村	25,237	500,658,703	660	6,956,605	25,897	507,615,308	373,342,415	120,829,657	13,443,236	631	43,220,129
27	鏡 石 町	45,849	931,539,484	1,114	9,282,115	46,963	940,821,599	692,843,246	220,825,765	27,152,588	831	71,122,653
29	天 栄 村	22,584	450,759,250	304	2,201,309	22,888	452,960,559	331,820,709	109,206,010	11,933,840	525	35,979,170
30	南 会 津 町	75,951	1,628,738,608	618	7,563,760	76,569	1,636,302,368	1,200,666,026	392,344,433	43,291,909	1,832	147,111,763
31	下 郷 町	28,802	644,530,186	87	3,435,008	28,889	647,965,194	476,234,836	153,486,430	18,243,928	802	51,700,799
33	檜 枝 岐 村	3,001	54,401,754	15	95,160	3,016	54,496,914	39,918,717	13,364,132	1,214,065	41	2,156,787
36	只 見 町	21,749	433,659,063	64	909,270	21,813	434,568,333	322,103,589	98,824,678	13,640,066	606	29,929,867
38	磐 梯 町	14,731	336,682,316	99	567,899	14,830	337,250,215	246,596,380	81,218,469	9,435,366	390	33,771,891
39	猪 苗 代 町	61,930	1,232,784,378	965	6,213,871	62,895	1,238,998,249	922,518,565	282,679,842	33,799,842	1,337	91,364,177
42	北 塩 原 村	13,065	248,827,550	152	805,658	13,217	249,633,208	180,773,739	63,238,105	5,621,364	227	17,944,947
45	西 会 津 町	29,428	748,120,422	184	1,286,288	29,612	749,406,710	509,666,333	221,230,095	18,510,282	991	62,665,788
47	会津坂下町	56,566	1,377,476,274	542	4,569,894	57,108	1,382,046,168	1,015,245,367	332,716,621	34,084,180	1,381	126,299,995
48	湯 川 村	10,405	218,306,714	45	279,602	10,450	218,586,316	159,292,573	53,917,744	5,375,999	328	20,353,566
49	柳 津 町	14,537	441,459,278	70	697,098	14,607	442,156,376	324,262,426	106,689,499	11,204,451	683	49,000,573
51	会津美里町	86,657	1,701,406,547	603	6,445,220	87,260	1,707,851,767	1,259,804,046	407,188,552	40,859,169	2,012	137,291,726
53	三 島 町	9,358	192,499,428	44	306,417	9,402	192,805,845	141,751,306	45,557,915	5,496,624	232	15,870,637
54	金 山 町	13,600	247,576,866	279	2,742,572	13,879	250,319,438	185,266,027	56,890,585	8,162,826	298	16,978,623
55	昭 和 村	8,150	152,977,078	211	1,731,003	8,361	154,708,081	115,402,923	34,570,898	4,734,260	165	7,663,670

番号	保険者名	療養の給付等 (第9-1-2再掲)		療養費等 (第9-1-3再掲)		療養諸費合計		療 養 諸 費 の 負 担 内 訳			高 額 療 養 費	
		件数	費用額	件数	費用額	件数	費用額	保険者負担分	一部負担金	他法負担分 (公費負担)	件数	保険者負担分 (一部負担金のうち)
56	棚倉町	43,848	1,008,175,985	1,301	12,515,650	45,149	1,020,691,635	755,043,074	239,307,405	26,341,156	1,292	81,553,595
57	矢祭町	18,866	499,257,866	441	3,125,852	19,307	502,383,718	370,105,194	121,294,269	10,984,255	703	39,645,622
58	埴町	28,390	820,220,594	1,085	8,437,240	29,475	828,657,834	608,901,348	197,428,294	22,328,192	1,133	73,969,491
59	鮫川村	12,491	358,606,274	329	3,019,295	12,820	361,625,569	267,511,824	84,697,426	9,416,319	396	33,556,259
60	西郷村	53,665	1,163,173,296	825	8,573,683	54,490	1,171,746,979	860,434,330	280,741,065	30,571,584	1,373	87,899,180
63	泉崎村	23,260	502,763,962	337	3,435,423	23,597	506,199,385	369,910,846	122,636,741	13,651,798	536	38,930,795
64	中島村	20,423	398,750,362	179	2,266,171	20,602	401,016,533	293,222,085	97,080,370	10,714,078	414	30,948,951
65	矢吹町	68,725	1,452,572,048	901	10,324,402	69,626	1,462,896,450	1,070,881,636	356,149,363	35,865,451	1,695	121,390,155
67	石川町	66,511	1,485,614,784	1,092	8,235,726	67,603	1,493,850,510	1,096,564,124	355,180,899	42,105,487	1,431	121,255,393
68	玉川村	28,985	608,542,462	525	3,936,525	29,510	612,478,987	447,623,776	149,021,696	15,833,515	667	57,904,155
69	平田村	25,681	641,241,396	517	3,612,357	26,198	644,853,753	470,677,454	155,667,275	18,509,024	610	54,991,249
70	浅川町	24,099	558,704,298	653	5,410,895	24,752	564,115,193	411,102,372	137,364,223	15,648,598	1,165	51,808,120
71	古殿町	24,791	514,569,158	250	1,877,457	25,041	516,446,615	380,710,238	119,585,164	16,151,213	476	38,834,329
72	三春町	66,107	1,447,931,440	1,702	13,627,220	67,809	1,461,558,660	1,077,960,433	344,306,795	39,291,432	1,767	124,674,044
73	小野町	41,674	942,285,930	673	5,177,083	42,347	947,463,013	687,906,327	232,785,851	26,770,835	899	79,269,067
79	広野町	18,728	417,897,966	404	3,015,899	19,132	420,913,865	307,590,180	103,425,135	9,898,550	525	37,396,277
80	榎葉町	31,638	668,442,678	709	5,937,594	32,347	674,380,272	497,162,281	161,386,277	15,831,714	980	61,845,510
81	富岡町	53,463	1,084,580,026	1,345	11,415,952	54,808	1,095,995,978	804,106,393	266,566,749	25,322,836	1,145	83,657,517
82	川内村	12,257	274,556,110	316	2,376,616	12,573	276,932,726	204,330,702	64,365,678	8,236,346	301	22,857,864
83	大熊町	37,658	780,357,108	1,160	8,415,054	38,818	788,772,162	579,342,279	191,843,568	17,586,315	1,213	76,370,628
84	双葉町	24,003	597,307,094	520	3,995,693	24,523	601,302,787	440,540,959	148,953,223	11,808,605	837	57,838,101
85	浪江町	77,431	1,599,211,992	2,078	18,381,942	79,509	1,617,593,934	1,182,595,199	398,656,901	36,341,834	2,336	137,270,625
86	葛尾村	7,934	151,845,814	105	584,164	8,039	152,429,978	113,128,269	34,855,516	4,446,193	189	9,173,339
87	新地町	30,529	637,644,662	660	6,705,598	31,189	644,350,260	472,898,676	156,629,453	14,822,131	605	47,369,158
90	飯館村	29,325	595,322,354	238	1,965,943	29,563	597,288,297	439,331,963	144,638,385	13,317,949	643	46,751,774
91	田村市	167,760	3,365,756,064	4,543	31,735,133	172,303	3,397,491,197	2,519,498,172	779,214,082	98,778,943	4,643	269,777,056
92	南相馬市	276,908	5,382,301,935	8,290	73,924,373	285,198	5,456,226,308	4,001,940,766	1,300,480,015	153,805,527	6,772	413,881,234
93	伊達市	282,760	5,332,952,113	3,756	30,746,984	286,516	5,363,699,097	3,925,821,085	1,288,478,158	149,399,854	6,449	423,276,781
94	本宮市	103,530	2,027,683,472	1,835	17,762,962	105,365	2,045,446,434	1,503,698,896	484,351,651	57,395,887	2,494	170,988,115
301	歯科医師国保	42,499	559,742,340	1,351	8,081,328	43,850	567,823,668	401,017,580	162,669,425	4,136,663	298	29,992,193
302	医師国保	22,298	409,453,570	327	3,047,390	22,625	412,500,960	291,222,454	113,643,203	7,635,303	170	17,274,732

第9表-2 保険給付状況（退職被保険者等分）-その1-

番号	保険者名	療 養 の 給 付 等											
		入 院			入 院 外			歯 科			小 計		
		件 数	日 数	費 用 額	件 数	日 数	費 用 額	件 数	日 数	費 用 額	件 数	日 数	費 用 額
		件	日	円	件	日	円	件	日	円	件	日	円
	平成17年度	32,284	503,478	14,367,054,886	1,409,486	2,476,133	16,697,481,583	206,400	549,862	3,271,945,650	1,648,170	3,529,473	34,336,482,119
	平成18年度	35,462	534,370	15,978,097,218	1,554,541	2,680,515	18,231,060,114	231,494	606,355	3,579,958,707	1,821,497	3,821,240	37,789,116,039
	平成19年度	38,092	564,871	17,751,647,695	1,680,486	2,834,046	19,863,682,037	242,385	628,952	3,761,530,660	1,960,963	4,027,869	41,376,860,392
	平成20年度	10,288	157,041	4,992,105,416	438,798	713,534	5,531,621,385	72,600	182,655	1,101,779,600	521,686	1,053,230	11,625,506,401
	平成21年度	7,862	119,752	3,849,315,394	333,203	519,114	4,493,289,635	58,553	143,224	862,644,665	399,618	782,090	9,205,249,694
	市 計	6,214	95,032	3,078,789,343	267,579	420,140	3,645,078,100	47,578	116,688	696,729,070	321,371	631,860	7,420,596,513
	町 村 計	1,648	24,720	770,526,051	65,624	98,974	848,211,535	10,975	26,536	165,915,595	78,247	150,230	1,784,653,181
1	福 島 市	1,125	16,786	535,231,587	52,653	80,150	652,379,220	9,122	21,774	131,915,720	62,900	118,710	1,319,526,527
2	二 本 松 市	269	4,446	144,513,980	10,657	15,732	121,946,030	1,842	4,401	28,582,440	12,768	24,579	295,042,450
3	郡 山 市	1,179	17,645	611,356,024	43,308	70,813	700,979,205	8,698	22,349	126,521,020	53,185	110,807	1,438,856,249
4	須 賀 川 市	276	3,574	127,054,960	12,701	19,210	172,152,912	2,000	4,951	28,296,730	14,977	27,735	327,504,602
5	白 河 市	234	2,807	113,307,167	10,511	17,701	144,503,730	1,884	4,881	28,671,510	12,629	25,389	286,482,407
6	会津若松市	534	8,820	287,211,104	22,982	34,303	329,371,067	4,244	10,678	63,119,060	27,760	53,801	679,701,231
7	喜 多 方 市	229	3,400	115,758,110	10,696	15,919	130,910,280	1,739	4,163	26,194,160	12,664	23,482	272,862,550
8	い わ き 市	1,366	22,313	706,335,331	63,899	105,206	890,933,536	10,761	26,308	157,210,040	76,026	153,827	1,754,478,907
10	相 馬 市	161	2,256	63,896,490	6,092	8,741	70,592,570	972	2,166	13,156,170	7,225	13,163	147,645,230
11	川 俣 町	96	1,675	45,656,010	3,433	5,226	44,435,150	566	1,381	7,428,840	4,095	8,282	97,520,000
13	桑 折 町	57	849	36,690,210	2,278	3,186	22,317,930	432	1,029	6,145,470	2,767	5,064	65,153,610
14	国 見 町	42	584	18,418,320	1,967	2,955	21,566,800	384	908	6,218,740	2,393	4,447	46,203,860
21	大 玉 村	39	623	21,232,730	1,612	2,673	21,395,730	319	846	5,853,290	1,970	4,142	48,481,750
27	鏡 石 町	59	1,094	26,558,710	1,645	2,495	20,068,130	264	675	3,627,200	1,968	4,264	50,254,040
29	天 栄 村	21	297	9,016,880	763	1,094	7,334,710	68	182	1,088,680	852	1,573	17,440,270
30	南 会 津 町	80	841	35,759,100	3,081	4,140	46,190,770	485	1,037	7,834,680	3,646	6,018	89,784,550
31	下 郷 町	31	424	16,710,691	1,837	2,321	23,646,185	230	617	4,614,655	2,098	3,362	44,971,531
33	檜 枝 岐 村	4	26	749,910	136	183	2,125,380	9	17	98,680	149	226	2,973,970
36	只 見 町	35	586	18,759,000	1,026	1,506	15,519,160	176	396	2,576,660	1,237	2,488	36,854,820
38	磐 梯 町	12	137	13,151,060	662	928	6,453,970	119	320	1,876,560	793	1,385	21,481,590
39	猪 苗 代 町	72	671	24,366,350	2,996	4,250	35,424,210	385	929	6,719,440	3,453	5,850	66,510,000
42	北 塩 原 村	16	413	5,704,940	248	366	2,203,550	57	129	781,950	321	908	8,690,440
45	西 会 津 町	30	535	13,895,750	1,355	1,832	16,082,600	181	375	2,621,850	1,566	2,742	32,600,200
47	会津坂下町	111	1,577	62,595,090	3,503	5,585	52,083,930	563	1,349	8,797,470	4,177	8,511	123,476,490
48	湯 川 村	18	431	12,601,770	759	1,083	7,991,210	126	252	1,690,930	903	1,766	22,283,910
49	柳 津 町	23	345	15,111,820	861	1,240	14,319,080	102	216	2,085,170	986	1,801	31,516,070
51	会津美里町	80	1,179	37,456,280	4,209	5,996	53,240,340	669	1,697	10,324,330	4,958	8,872	101,020,950
53	三 島 町	13	113	8,141,020	243	339	4,139,940	24	60	473,420	280	512	12,754,380
54	金 山 町	16	218	8,129,140	774	1,035	7,399,210	116	212	1,892,230	906	1,465	17,420,580
55	昭 和 村	20	418	7,010,560	510	715	6,423,070	70	141	985,190	600	1,274	14,418,820
56	棚 倉 町	21	188	6,502,540	1,156	1,827	16,734,010	144	380	2,693,820	1,321	2,395	25,930,370
57	矢 祭 町	40	635	17,036,770	823	1,471	21,096,200	103	249	1,515,590	966	2,355	39,648,560
58	塙 町	22	442	6,128,050	558	830	10,298,490	92	218	1,404,270	672	1,490	17,830,810

番号	保険者名	療 養 の 給 付 等											
		入 院			入 院 外			歯 科			小 計		
		件 数	日 数	費 用 額	件 数	日 数	費 用 額	件 数	日 数	費 用 額	件 数	日 数	費 用 額
59	鮫川村	18	183	8,595,690	436	607	6,322,980	74	157	921,580	528	947	15,840,250
60	西郷村	65	890	32,939,360	2,569	4,152	29,198,740	503	1,350	7,751,470	3,137	6,392	69,889,570
63	泉崎村	18	186	8,393,200	935	1,331	9,873,300	110	290	1,708,270	1,063	1,807	19,974,770
64	中島村	6	63	3,328,040	280	411	4,960,770	52	140	956,760	338	614	9,245,570
65	矢吹町	26	330	18,827,580	2,078	3,338	27,970,270	398	1,038	6,005,530	2,502	4,706	52,803,380
67	石川町	88	1,655	39,745,690	2,575	3,846	33,741,130	429	1,024	6,432,700	3,092	6,525	79,919,520
68	玉川村	46	602	17,798,020	1,003	1,489	11,460,650	149	350	2,577,080	1,198	2,441	31,835,750
69	平田村	22	305	9,081,140	746	1,263	11,661,260	124	321	2,206,070	892	1,889	22,948,470
70	浅川町	13	127	4,822,150	869	1,326	11,988,430	146	364	2,181,670	1,028	1,817	18,992,250
71	古殿町	10	92	8,593,650	421	591	3,658,460	83	219	1,508,090	514	902	13,760,200
72	三春町	56	548	20,011,930	2,870	4,348	37,933,520	564	1,415	7,834,910	3,490	6,311	65,780,360
73	小野町	40	645	20,208,660	1,081	1,622	13,930,010	152	516	2,427,770	1,273	2,783	36,566,440
79	広野町	9	82	2,790,570	956	1,468	9,351,300	165	474	2,716,580	1,130	2,024	14,858,450
80	楢葉町	33	587	16,137,900	932	1,710	16,766,990	133	261	1,499,740	1,098	2,558	34,404,630
81	富岡町	37	635	11,228,950	1,829	3,232	24,085,580	341	725	3,919,380	2,207	4,592	39,233,910
82	川内村	6	84	3,688,490	199	271	2,569,470	44	115	579,210	249	470	6,837,170
83	大熊町	33	488	16,517,590	1,707	2,903	20,112,330	363	692	4,641,230	2,103	4,083	41,271,150
84	双葉町	13	163	6,442,440	1,022	1,654	15,419,180	201	581	3,399,190	1,236	2,398	25,260,810
85	浪江町	98	1,771	36,115,240	4,117	6,397	50,526,110	790	1,919	11,320,580	5,005	10,087	97,961,930
86	葛尾村	9	112	3,562,490	315	472	2,909,140	41	136	970,270	365	720	7,441,900
87	新地町	24	433	7,675,270	1,378	2,141	15,159,100	255	470	2,415,570	1,657	3,044	25,249,940
90	飯舘村	20	438	6,639,300	871	1,126	10,123,060	174	364	2,592,830	1,065	1,928	19,355,190
91	田村市	188	3,271	86,117,900	7,131	10,161	85,453,040	904	2,273	15,483,860	8,223	15,705	187,054,800
92	南相馬市	265	3,641	114,660,420	11,302	17,103	142,313,750	2,255	5,196	29,888,090	13,822	25,940	286,862,260
93	伊達市	267	4,316	131,368,240	10,789	17,918	149,935,470	2,117	5,029	30,452,610	13,173	27,263	311,756,320
94	本宮市	121	1,757	41,978,030	4,858	7,183	53,607,290	1,040	2,519	17,237,660	6,019	11,459	112,822,980



第9表-2 保険給付状況（退職被保険者等分）-その2-

番号	保険者名	療 養 の 給 付 等											
		調 剤			食 事 療 養			訪 問 看 護			合 計		
		件 数	(処方箋枚数)	費 用 額	(件数)	(日数)	費 用 額	件数	日数	費 用 額	件数	日数	費 用 額
		件	枚	円	件	日	円	件	日	円	件	日	円
	平成17年度	747,300	1,013,020	8,854,260,292	30,718	449,376	1,011,245,446	563	3,359	31,086,020	2,396,033	3,532,832	44,233,073,877
	平成18年度	848,217	1,137,201	9,794,907,240	33,709	1,374,683	911,741,713	715	4,195	39,867,100	2,670,429	3,825,435	48,535,632,092
	平成19年度	938,300	1,243,401	11,279,860,928	36,068	1,410,087	940,459,992	904	5,938	54,357,550	2,900,167	4,033,807	53,651,538,862
	平成20年度	247,390	315,955	2,931,163,907	9,419	386,531	259,040,033	398	2,191	24,749,580	769,474	1,055,421	14,840,459,921
	平成21年度	191,043	236,654	2,290,242,083	7,413	301,962	202,055,892	390	2,172	24,031,800	591,051	784,262	11,721,579,469
	市 計	158,296	196,886	1,882,315,872	5,870	240,044	160,743,997	334	1,882	21,032,900	480,001	633,742	9,484,689,282
	町 村 計	32,747	39,768	407,926,211	1,543	61,918	41,311,895	56	290	2,998,900	111,050	150,520	2,236,890,187
1	福 島 市	28,571	35,701	361,165,350	1,050	41,966	28,052,484	55	314	3,330,300	91,526	119,024	1,712,074,661
2	二 本 松市	5,774	6,895	72,396,540	256	11,311	7,525,654	8	17	220,050	18,550	24,596	375,184,694
3	郡 山 市	20,320	24,851	249,416,239	1,139	45,033	29,891,791	138	529	6,046,300	73,643	111,336	1,724,210,579
4	須 賀 川市	6,888	8,328	80,370,720	267	8,887	5,928,708	35	345	3,403,200	21,900	28,080	417,207,230
5	白 河 市	4,633	5,899	66,728,390	221	6,827	4,650,416	0	0	0	17,262	25,389	357,861,213
6	会津若松市	14,335	17,437	158,568,431	492	21,852	14,313,990	33	191	1,989,500	42,128	53,992	854,573,152
7	喜 多 方市	7,041	8,549	81,827,980	218	8,464	5,760,570	11	23	1,608,700	19,716	23,505	362,059,800
8	い わ き市	46,775	59,636	532,205,692	1,280	56,393	38,292,944	10	151	1,418,950	122,811	153,978	2,326,396,493
10	相 馬 市	2,664	3,347	29,786,460	149	5,927	3,992,760	0	0	0	9,889	13,163	181,424,450
11	川 俣 町	1,717	2,152	19,565,220	93	4,675	3,191,490	0	0	0	5,812	8,282	120,276,710
13	桑 折 町	1,534	1,881	17,564,960	55	1,936	1,308,796	0	0	0	4,301	5,064	84,027,366
14	国 見 町	1,238	1,512	16,549,780	42	1,525	1,021,720	0	0	0	3,631	4,447	63,775,360
21	大 玉 村	1,197	1,591	15,768,790	39	1,529	1,005,126	12	83	875,950	3,179	4,225	66,131,616
27	鏡 石 町	831	1,001	9,084,930	59	2,971	1,965,466	0	0	0	2,799	4,264	61,304,436
29	天 栄 村	322	385	2,967,310	21	678	435,174	0	0	0	1,174	1,573	20,842,754
30	南 会 津町	1,367	1,580	18,551,720	66	2,158	1,429,010	0	0	0	5,013	6,018	109,765,280
31	下 郷 町	581	670	5,567,091	31	1,026	724,330	0	0	0	2,679	3,362	51,262,952
33	檜 枝 岐村	36	38	232,660	4	48	34,408	0	0	0	185	226	3,241,038
36	只 見 町	710	865	13,690,210	34	1,586	1,026,460	0	0	0	1,947	2,488	51,571,490
38	磐 梯 町	500	587	5,160,460	11	283	191,164	0	0	0	1,293	1,385	26,833,214
39	猪 苗 代町	1,952	2,282	26,958,370	60	1,230	823,942	0	0	0	5,405	5,850	94,292,312
42	北 塩 原村	155	205	2,704,680	16	1,198	785,320	0	0	0	476	908	12,180,440
45	西 会 津町	453	541	5,496,860	30	1,474	1,004,734	0	0	0	2,019	2,742	39,101,794
47	会津坂下町	882	1,082	9,929,920	110	3,983	2,693,704	0	0	0	5,059	8,511	136,100,114
48	湯 川 村	345	441	4,360,170	17	1,132	746,160	0	0	0	1,248	1,766	27,390,240
49	柳 津 町	194	208	2,641,670	22	835	583,256	0	0	0	1,180	1,801	34,740,996
51	会津美里町	2,241	2,568	22,453,530	69	3,049	1,984,020	3	16	178,350	7,202	8,888	125,636,850
53	三 島 町	89	93	1,049,010	12	217	139,080	0	0	0	369	512	13,942,470
54	金 山 町	432	501	8,178,700	15	576	386,396	0	0	0	1,338	1,465	25,985,676
55	昭 和 村	181	196	2,338,920	19	1,219	800,652	0	0	0	781	1,274	17,558,392
56	棚 倉 町	434	515	5,755,190	18	476	325,182	0	0	0	1,755	2,395	32,010,742

番号	保険者名	療 養 の 給 付 等											
		調 剤			食 事 療 養			訪 問 看 護			合 計		
		件 数	(処方箋枚数)	費 用 額	(件数)	(日数)	費 用 額	件 数	日 数	費 用 額	件 数	日 数	費 用 額
57	矢 祭 町	132	174	1,479,560	36	1,610	1,064,102	0	0	0	1,098	2,355	42,192,222
58	塙 町	59	68	955,010	22	1,271	795,941	3	6	67,650	734	1,496	19,649,411
59	鮫 川 村	144	174	1,657,720	17	362	248,514	2	2	25,200	674	949	17,771,684
60	西 郷 村	1,024	1,329	14,010,910	53	1,651	1,112,650	2	3	38,650	4,163	6,395	85,051,780
63	泉 崎 村	479	562	5,916,990	18	442	294,086	0	0	0	1,542	1,807	26,185,846
64	中 島 村	167	197	2,090,800	6	159	106,382	0	0	0	505	614	11,442,752
65	矢 吹 町	1,128	1,362	12,428,820	22	706	490,804	0	0	0	3,630	4,706	65,723,004
67	石 川 町	1,714	2,114	20,404,580	88	4,431	2,944,472	11	17	189,300	4,817	6,542	103,457,872
68	玉 川 村	721	875	6,918,250	44	1,586	1,046,526	0	0	0	1,919	2,441	39,800,526
69	平 田 村	522	630	6,514,330	22	805	547,964	0	0	0	1,414	1,889	30,010,764
70	浅 川 町	461	547	7,420,650	13	298	30,895	12	26	334,300	1,501	1,843	26,778,095
71	古 殿 町	284	365	2,530,220	7	143	101,950	0	0	0	798	902	16,392,370
72	三 春 町	1,624	2,037	16,973,320	53	1,375	952,046	11	137	1,289,500	5,125	6,448	84,995,226
73	小 野 町	563	679	7,709,520	38	1,725	1,139,076	0	0	0	1,836	2,783	45,415,036
79	広 野 町	585	729	7,494,100	9	182	121,982	0	0	0	1,715	2,024	22,474,532
80	檜 葉 町	566	741	7,639,520	32	1,407	968,157	0	0	0	1,664	2,558	43,012,307
81	富 岡 町	948	1,219	14,651,350	36	1,795	1,254,096	0	0	0	3,155	4,592	55,139,356
82	川 内 村	104	132	1,223,100	6	232	167,350	0	0	0	353	470	8,227,620
83	大 熊 町	1,086	1,339	12,424,830	31	1,283	900,316	0	0	0	3,189	4,083	54,596,296
84	双 葉 町	414	505	7,192,580	13	408	295,824	0	0	0	1,650	2,398	32,749,214
85	浪 江 町	1,628	1,905	18,914,490	83	3,606	2,375,472	0	0	0	6,633	10,087	119,251,892
86	葛 尾 村	165	190	2,275,830	9	276	196,462	0	0	0	530	720	9,914,192
87	新 地 町	413	500	4,149,520	23	1,126	738,474	0	0	0	2,070	3,044	30,137,934
90	飯 舘 村	425	501	8,380,060	19	1,235	812,764	0	0	0	1,490	1,928	28,548,014
91	田 村 市	3,989	4,891	43,718,580	181	8,609	5,662,516	1	12	110,950	12,213	15,717	236,546,846
92	南 相 馬 市	6,142	7,574	77,537,320	245	8,696	5,953,022	7	68	670,350	19,971	26,008	371,022,952
93	伊 達 市	7,624	9,617	90,946,690	252	11,315	7,500,952	29	205	1,939,600	20,826	27,468	412,143,562
94	本 宮 市	3,540	4,161	37,647,480	120	4,764	3,218,190	7	27	295,000	9,566	11,486	153,983,650

第9表-2 保険給付状況（退職被保険者等分）-その3-

番号	保険者名	療 養 費 等															
		療 養 費										移送費		療養費等計			
		診 療 費		補 装 具		柔 道 整 復 師		アンマ・マッサージ はり・きゅう		そ の 他		合 計		件 数	費 用 額	件 数	費 用 額
件 数	費 用 額	件 数	費 用 額	件 数	費 用 額	件 数	費 用 額	件 数	費 用 額	件 数	費 用 額	件 数	費 用 額	件 数	費 用 額	件 数	費 用 額
	平成17年度	210	5,290,570	-	-	-	-	-	-	36,560	376,731,003	36,770	382,021,573	0	0	37,231	382,021,573
	平成18年度	288	2,930,720	-	-	-	-	-	-	42,454	435,883,948	42,742	438,814,668	0	0	43,116	438,814,668
	平成19年度	601	9,050,188	-	-	-	-	-	-	48,293	507,273,786	48,894	516,323,974	1	12,920	49,036	516,336,894
	平成20年度	673	10,609,094	295	10,353,009	16,887	158,345,499	657	13,330,231	14	97,372	18,526	192,735,205	2	172,160	18,589	192,907,365
	平成21年度	283	4,899,703	155	4,282,544	11,014	88,203,674	474	13,262,590	13	480,205	11,939	111,128,716	0	0	11,961	111,128,716
	市 計	243	4,302,889	131	3,695,688	9,634	77,364,904	430	12,045,245	13	480,205	10,451	97,888,931	0	0	10,473	97,888,931
	町 村 計	40	596,814	24	586,856	1,380	10,838,770	44	1,217,345	0	0	1,488	13,239,785	0	0	1,488	13,239,785
1	福 島 市	80	2,412,659	29	692,049	1,224	8,055,668	43	1,211,145	13	480,205	1,389	12,851,726	0	0	1,404	12,851,726
2	二 本 松 市	0	0	6	160,620	552	2,679,242	0	0	0	0	558	2,839,862	0	0	558	2,839,862
3	郡 山 市	24	215,950	12	292,844	2,205	18,454,699	143	3,573,730	0	0	2,384	22,537,223	0	0	2,385	22,537,223
4	須 賀 川 市	70	714,040	5	259,851	316	2,588,843	0	0	0	0	391	3,562,734	0	0	391	3,562,734
5	白 河 市	4	274,130	9	398,948	259	1,807,611	12	540,960	0	0	284	3,021,649	0	0	284	3,021,649
6	会津若松市	22	176,940	10	244,212	359	2,409,725	3	56,880	0	0	394	2,887,757	0	0	395	2,887,757
7	喜 多 方 市	0	0	2	43,671	76	506,667	0	0	0	0	78	550,338	0	0	78	550,338
8	い わ き 市	25	353,720	34	1,045,975	3,559	33,383,517	207	5,252,870	0	0	3,825	40,036,082	0	0	3,830	40,036,082
10	相 馬 市	3	19,330	2	36,099	125	797,065	3	247,940	0	0	133	1,100,434	0	0	133	1,100,434
11	川 俣 町	0	0	1	22,196	64	540,776	0	0	0	0	65	562,972	0	0	65	562,972
13	桑 折 町	0	0	1	18,437	55	494,827	18	394,800	0	0	74	908,064	0	0	74	908,064
14	国 見 町	0	0	0	0	46	304,957	0	0	0	0	46	304,957	0	0	46	304,957
21	大 玉 村	1	96,240	4	53,810	31	309,326	0	0	0	0	36	459,376	0	0	36	459,376
27	鏡 石 町	3	43,700	0	0	41	420,079	0	0	0	0	44	463,779	0	0	44	463,779
29	天 栄 村	0	0	0	0	23	242,312	0	0	0	0	23	242,312	0	0	23	242,312
30	南 会 津 町	0	0	5	187,151	20	158,887	0	0	0	0	25	346,038	0	0	25	346,038
31	下 郷 町	0	0	0	0	1	7,590	0	0	0	0	1	7,590	0	0	1	7,590
33	檜 枝 岐 村	0	0	0	0	1	4,140	0	0	0	0	1	4,140	0	0	1	4,140
36	只 見 町	0	0	0	0	9	30,280	0	0	0	0	9	30,280	0	0	9	30,280
38	磐 梯 町	0	0	0	0	5	24,571	0	0	0	0	5	24,571	0	0	5	24,571
39	猪 苗 代 町	0	0	1	38,213	47	209,567	0	0	0	0	48	247,780	0	0	48	247,780
42	北 塩 原 村	0	0	0	0	0	0	0	0	0	0	0	0	0	0	0	0
45	西 会 津 町	0	0	0	0	5	11,620	0	0	0	0	5	11,620	0	0	5	11,620
47	会津坂下町	0	0	0	0	16	87,730	0	0	0	0	16	87,730	0	0	16	87,730
48	湯 川 村	0	0	0	0	2	10,385	0	0	0	0	2	10,385	0	0	2	10,385
49	柳 津 町	0	0	0	0	4	16,976	0	0	0	0	4	16,976	0	0	4	16,976
51	会津美里町	9	121,330	1	10,815	21	163,376	2	61,005	0	0	33	356,526	0	0	33	356,526
53	三 島 町	0	0	0	0	3	16,590	0	0	0	0	3	16,590	0	0	3	16,590
54	金 山 町	0	0	0	0	30	240,160	0	0	0	0	30	240,160	0	0	30	240,160
55	昭 和 村	0	0	0	0	1	2,930	2	14,330	0	0	3	17,260	0	0	3	17,260
56	棚 倉 町	0	0	0	0	36	343,974	0	0	0	0	36	343,974	0	0	36	343,974
57	矢 祭 町	1	34,299	1	15,656	27	155,861	0	0	0	0	29	205,816	0	0	29	205,816
58	塙 町	1	6,740	0	0	53	515,504	0	0	0	0	54	522,244	0	0	54	522,244

番号	保険者名	療 養 費 等															
		療 養 費												移送費		療養費等計	
		診 療 費		補 装 具		柔 道 整 復 師		アンマ・マッサージ はり・きゅう		そ の 他		合 計					
		件 数	費 用 額	件 数	費 用 額	件 数	費 用 額	件 数	費 用 額	件 数	費 用 額	件 数	費 用 額	件 数	費 用 額	件 数	費 用 額
59	鮫川村	0	0	0	0	3	9,370	0	0	0	0	3	9,370	0	0	3	9,370
60	西郷村	0	0	3	75,292	43	246,066	0	0	0	0	46	321,358	0	0	46	321,358
63	泉崎村	0	0	0	0	19	102,023	0	0	0	0	19	102,023	0	0	19	102,023
64	中島村	0	0	0	0	1	8,740	0	0	0	0	1	8,740	0	0	1	8,740
65	矢吹町	24	226,825	0	0	37	342,941	10	673,915	0	0	71	1,243,681	0	0	71	1,243,681
67	石川町	0	0	0	0	64	337,497	0	0	0	0	64	337,497	0	0	64	337,497
68	玉川村	0	0	1	9,500	48	423,552	0	0	0	0	49	433,052	0	0	49	433,052
69	平田村	0	0	0	0	12	91,520	0	0	0	0	12	91,520	0	0	12	91,520
70	浅川町	0	0	0	0	7	32,675	0	0	0	0	7	32,675	0	0	7	32,675
71	古殿町	0	0	0	0	0	0	0	0	0	0	0	0	0	0	0	0
72	三春町	1	67,680	0	0	130	760,908	0	0	0	0	131	828,588	0	0	131	828,588
73	小野町	0	0	0	0	36	200,847	0	0	0	0	36	200,847	0	0	36	200,847
79	広野町	0	0	0	0	68	312,694	6	42,360	0	0	74	355,054	0	0	74	355,054
80	楢葉町	0	0	0	0	37	358,996	0	0	0	0	37	358,996	0	0	37	358,996
81	富岡町	0	0	0	0	65	1,160,419	0	0	0	0	65	1,160,419	0	0	65	1,160,419
82	川内村	0	0	0	0	6	20,365	0	0	0	0	6	20,365	0	0	6	20,365
83	大熊町	0	0	2	57,525	68	383,690	0	0	0	0	70	441,215	0	0	70	441,215
84	双葉町	0	0	0	0	25	259,701	0	0	0	0	25	259,701	0	0	25	259,701
85	浪江町	0	0	3	72,769	108	1,104,592	0	0	0	0	111	1,177,361	0	0	111	1,177,361
86	葛尾村	0	0	1	25,492	0	0	0	0	0	0	1	25,492	0	0	1	25,492
87	新地町	0	0	0	0	45	288,642	0	0	0	0	45	288,642	0	0	45	288,642
90	飯館村	0	0	0	0	17	81,114	6	30,935	0	0	23	112,049	0	0	23	112,049
91	田村市	12	98,690	3	101,602	258	1,276,559	0	0	0	0	273	1,476,851	0	0	273	1,476,851
92	南相馬市	2	14,670	3	65,096	379	2,645,146	12	409,825	0	0	396	3,134,737	0	0	396	3,134,737
93	伊達市	1	22,760	3	110,724	185	1,471,517	7	751,895	0	0	196	2,356,896	0	0	196	2,356,896
94	本宮市	0	0	13	243,997	137	1,288,645	0	0	0	0	150	1,532,642	0	0	150	1,532,642

(注1) 平成17～19年度の療養費「その他」については、平成20年度以降様式改正のため「補装具」「柔道整復師」「アンマ・マッサージ」「はり・きゅう」に分割となった。

(注2) 「療養費等」計の件数については、食事療養・生活療養の療養費件数を含む。

第9表-2 保険給付状況（退職被保険者等分）-その4-

番号	保険者名	療養の給付等 (第9-2-2再掲)		療養費等 (第9-2-3再掲)		療養諸費合計		療養諸費の負担内訳			高額療養費	
		件数	費用額	件数	費用額	件数	費用額	保険者負担分	一部負担金	他法負担分 (公費負担)	件数	保険者負担分 (一部負担金のうち)
	平成17年度	2,396,033	44,233,073,877	37,231	382,021,573	2,433,264	44,615,095,450	33,481,435,869	10,850,979,524	282,680,057	31,338	2,572,227,702
	平成18年度	2,670,429	48,535,632,092	43,116	438,814,668	2,713,545	48,974,446,760	37,311,828,609	11,404,049,181	258,568,970	36,582	2,659,113,294
	平成19年度	2,900,167	53,651,538,862	49,036	516,336,894	2,949,203	54,167,875,756	41,815,216,244	12,093,484,194	259,175,318	42,694	2,910,840,672
	平成20年度	769,474	14,840,459,921	18,589	192,907,365	788,063	15,033,367,286	10,883,686,445	4,034,490,275	115,190,566	19,648	1,378,957,705
	平成21年度	591,051	11,721,579,469	11,961	111,128,716	603,012	11,832,708,185	8,281,657,614	3,445,240,249	105,810,322	9,898	1,042,381,425
	市計	480,001	9,484,689,282	10,473	97,888,931	490,474	9,582,578,213	6,708,493,593	2,790,146,407	83,938,213	8,179	864,810,490
	町村計	111,050	2,236,890,187	1,488	13,239,785	112,538	2,250,129,972	1,573,164,021	655,093,842	21,872,109	1,719	177,570,935
1	福島市	91,526	1,712,074,661	1,404	12,851,726	92,930	1,724,926,387	1,205,856,069	506,038,315	13,032,003	1,568	150,069,876
2	二本松市	18,550	375,184,694	558	2,839,862	19,108	378,024,556	265,259,328	105,025,589	7,739,639	274	29,549,556
3	郡山市	73,643	1,724,210,579	2,385	22,537,223	76,028	1,746,747,802	1,221,766,536	507,999,472	16,981,794	1,495	173,939,505
4	須賀川市	21,900	417,207,230	391	3,562,734	22,291	420,769,964	294,339,643	120,788,879	5,641,442	372	33,812,571
5	白河市	17,262	357,861,213	284	3,021,649	17,546	360,882,862	252,301,541	106,387,869	2,193,452	302	29,199,969
6	会津若松市	42,128	854,573,152	395	2,887,757	42,523	857,460,909	598,833,202	250,438,420	8,189,287	790	88,600,333
7	喜多方市	19,716	362,059,800	78	550,338	19,794	362,610,138	253,410,963	106,850,531	2,348,644	246	28,119,321
8	いわき市	122,811	2,326,396,493	3,830	40,036,082	126,641	2,366,432,575	1,654,920,364	695,795,840	15,716,371	1,897	217,272,506
10	相馬市	9,889	181,424,450	133	1,100,434	10,022	182,524,884	127,595,927	54,132,943	796,014	239	16,206,968
11	川俣町	5,812	120,276,710	65	562,972	5,877	120,839,682	83,553,745	36,211,733	1,074,204	112	11,867,429
13	桑折町	4,301	84,027,366	74	908,064	4,375	84,935,430	59,453,848	25,359,088	122,494	73	9,354,466
14	国見町	3,631	63,775,360	46	304,957	3,677	64,080,317	44,797,733	17,802,381	1,480,203	53	4,693,748
21	大玉村	3,179	66,131,616	36	459,376	3,215	66,590,992	46,548,477	19,724,559	317,956	51	5,086,761
27	鏡石町	2,799	61,304,436	44	463,779	2,843	61,768,215	43,219,084	18,098,802	450,329	77	6,913,499
29	天栄村	1,174	20,842,754	23	242,312	1,197	21,085,066	14,742,741	6,291,622	50,703	15	1,882,807
30	南会津町	5,013	109,765,280	25	346,038	5,038	110,111,318	77,012,151	30,149,163	2,950,004	70	8,110,149
31	下郷町	2,679	51,262,952	1	7,590	2,680	51,270,542	36,388,024	14,483,043	399,475	18	2,973,736
33	檜枝岐村	185	3,241,038	1	4,140	186	3,245,178	2,269,629	963,269	12,280	1	13,415
36	只見町	1,947	51,571,490	9	30,280	1,956	51,601,770	36,049,364	14,427,766	1,124,640	69	6,432,250
38	磐梯町	1,293	26,833,214	5	24,571	1,298	26,857,785	18,784,199	8,066,048	7,538	8	2,631,451
39	猪苗代町	5,405	94,292,312	48	247,780	5,453	94,540,092	66,248,767	27,757,519	533,806	68	6,503,399
42	北塩原村	476	12,180,440	0	0	476	12,180,440	8,562,974	3,592,478	24,988	13	1,030,776
45	西会津町	2,019	39,101,794	5	11,620	2,024	39,113,414	27,334,489	11,440,161	338,764	36	2,771,332
47	会津坂下町	5,059	136,100,114	16	87,730	5,075	136,187,844	95,186,235	39,937,651	1,063,958	92	12,645,215
48	湯川村	1,248	27,390,240	2	10,385	1,250	27,400,625	19,109,845	8,278,480	12,300	29	3,532,791
49	柳津町	1,180	34,740,996	4	16,976	1,184	34,757,972	24,310,263	10,305,172	142,537	36	4,869,888
51	会津美里町	7,202	125,636,850	33	356,526	7,235	125,993,376	88,041,099	37,137,660	814,617	89	9,216,043
53	三島町	369	13,942,470	3	16,590	372	13,959,060	9,764,896	4,151,188	42,976	16	2,345,130
54	金山町	1,338	25,985,676	30	240,160	1,368	26,225,836	18,337,320	7,874,386	14,130	17	2,179,497
55	昭和村	781	17,558,392	3	17,260	784	17,575,652	12,335,568	5,237,214	2,870	14	1,224,234
56	棚倉町	1,755	32,010,742	36	343,974	1,791	32,354,716	22,633,191	9,705,471	16,054	26	2,196,243
57	矢祭町	1,098	42,192,222	29	205,816	1,127	42,398,038	29,604,932	11,802,971	990,135	44	4,934,133
58	塙町	734	19,649,411	54	522,244	788	20,171,655	14,032,380	5,963,660	175,615	15	998,912

番号	保険者名	療養の給付等 (第9-2-2再掲)		療養費等 (第9-2-3再掲)		療養諸費合計		療 養 諸 費 の 負 担 内 訳			高 額 療 養 費	
		件数	費用額	件数	費用額	件数	費用額	保険者負担分	一部負担金	他法負担分 (公費負担)	件数	保険者負担分 (一部負担金のうち)
59	鮫川村	674	17,771,684	3	9,370	677	17,781,054	12,427,102	5,353,952	0	11	1,178,990
60	西郷村	4,163	85,051,780	46	321,358	4,209	85,373,138	59,789,672	25,030,670	552,796	52	6,309,557
63	泉崎村	1,542	26,185,846	19	102,023	1,561	26,287,869	18,373,961	7,797,428	116,480	11	1,696,079
64	中島村	505	11,442,752	1	8,740	506	11,451,492	8,007,224	2,738,722	705,546	5	609,060
65	矢吹町	3,630	65,723,004	71	1,243,681	3,701	66,966,685	46,891,510	19,608,973	466,202	26	4,814,742
67	石川町	4,817	103,457,872	64	337,497	4,881	103,795,369	72,593,669	30,730,306	471,394	83	8,862,946
68	玉川村	1,919	39,800,526	49	433,052	1,968	40,233,578	28,071,524	11,010,148	1,151,906	36	3,031,700
69	平田村	1,414	30,010,764	12	91,520	1,426	30,102,284	21,037,820	8,171,496	892,968	15	1,465,224
70	浅川町	1,501	26,778,095	7	32,675	1,508	26,810,770	18,440,905	7,489,527	880,338	21	1,375,565
71	古殿町	798	16,392,370	0	0	798	16,392,370	11,485,278	4,907,092	0	7	2,176,926
72	三春町	5,125	84,995,226	131	828,588	5,256	85,823,814	60,162,576	24,332,782	1,328,456	52	3,755,367
73	小野町	1,836	45,415,036	36	200,847	1,872	45,615,883	31,886,921	13,506,516	222,446	37	4,069,890
79	広野町	1,715	22,474,532	74	355,054	1,789	22,829,586	15,969,974	6,000,737	858,875	3	212,559
80	榎葉町	1,664	43,012,307	37	358,996	1,701	43,371,303	30,307,183	13,064,120	0	68	4,975,176
81	富岡町	3,155	55,139,356	65	1,160,419	3,220	56,299,775	39,427,302	16,757,546	114,927	39	2,456,426
82	川内村	353	8,227,620	6	20,365	359	8,247,985	5,763,474	2,459,411	25,100	3	746,474
83	大熊町	3,189	54,596,296	70	441,215	3,259	55,037,511	38,487,722	16,093,290	456,499	39	3,463,307
84	双葉町	1,650	32,749,214	25	259,701	1,675	33,008,915	23,085,876	9,718,385	204,654	32	2,148,114
85	浪江町	6,633	119,251,892	111	1,177,361	6,744	120,429,253	84,272,436	35,170,931	985,886	100	6,903,186
86	葛尾村	530	9,914,192	1	25,492	531	9,939,684	6,957,207	2,982,477	0	4	683,226
87	新地町	2,070	30,137,934	45	288,642	2,115	30,426,576	21,321,810	9,007,405	97,361	13	1,360,640
90	飯舘村	1,490	28,548,014	23	112,049	1,513	28,660,063	20,081,921	8,400,443	177,699	20	868,477
91	田村市	12,213	236,546,846	273	1,476,851	12,486	238,023,697	166,616,355	69,734,288	1,673,054	218	19,434,161
92	南相馬市	19,971	371,022,952	396	3,134,737	20,367	374,157,689	261,612,078	108,734,762	3,810,849	339	29,987,797
93	伊達市	20,826	412,143,562	196	2,356,896	21,022	414,500,458	289,684,044	120,437,863	4,378,551	327	39,264,677
94	本宮市	9,566	153,983,650	150	1,532,642	9,716	155,516,292	116,297,543	37,781,636	1,437,113	112	9,353,250

第9表-3 保険給付状況（一般被保険者分+退職被保険者等分）-その1-

番号	保険者名	療 養 の 給 付 等											
		入 院			入 院 外			歯 科			小 計		
		件 数	日 数	費 用 額	件 数	日 数	費 用 額	件 数	日 数	費 用 額	件 数	日 数	費 用 額
件	日	円	件	日	円	件	日	円	件	日	円		
	平成17年度	136,541	2,448,104	53,364,227,745	4,375,280	7,498,152	53,055,887,977	732,796	1,871,879	11,116,979,704	5,244,617	11,818,135	117,537,095,426
	平成18年度	138,608	2,453,490	55,527,545,268	4,511,249	7,612,259	53,999,912,297	757,295	1,904,581	11,197,928,719	5,407,152	11,970,330	120,725,386,284
	平成19年度	140,126	2,474,680	58,752,167,398	4,652,243	7,752,385	56,373,699,425	750,282	1,875,350	11,213,583,062	5,542,651	12,102,415	126,339,449,885
	平成20年度	136,646	2,407,086	59,076,864,633	4,588,161	7,488,780	55,361,724,952	756,948	1,876,003	11,274,539,004	5,481,755	11,771,869	125,713,128,589
	平成21年度	135,123	2,361,615	59,944,237,100	4,577,571	7,302,873	55,802,533,999	761,884	1,824,509	11,055,458,025	5,474,578	11,488,997	126,802,229,124
	市 計	102,248	1,798,014	45,521,327,722	3,535,098	5,708,184	42,699,431,199	591,696	1,425,017	8,547,593,437	4,229,042	8,931,215	96,768,352,358
	町 村 計	32,178	555,155	14,148,255,548	1,005,070	1,541,438	12,688,850,010	161,893	383,710	2,424,158,898	1,199,141	2,480,303	29,261,264,456
	市 町 村 計	134,426	2,353,169	59,669,583,270	4,540,168	7,249,622	55,388,281,209	753,589	1,808,727	10,971,752,335	5,428,183	11,411,518	126,029,616,814
	国保組合計	697	8,446	274,653,830	37,403	53,251	414,252,790	8,295	15,782	83,705,690	46,395	77,479	772,612,310
1	福 島 市	16,603	279,181	7,121,492,542	644,842	1,025,636	7,130,802,754	104,363	244,049	1,487,114,420	765,808	1,548,866	15,739,409,716
2	二 本 松 市	4,139	74,707	1,830,936,491	130,879	190,643	1,495,836,030	19,925	46,870	314,678,750	154,943	312,220	3,641,451,271
3	郡 山 市	19,606	344,519	9,238,455,100	663,538	1,077,604	8,797,576,162	122,137	303,506	1,754,481,977	805,281	1,725,629	19,790,513,239
4	須 賀 川 市	5,328	87,676	2,500,539,803	173,338	280,553	2,227,053,271	28,389	70,836	429,449,070	207,055	439,065	5,157,042,144
5	白 河 市	3,847	62,613	1,675,179,080	135,099	239,796	1,790,885,013	23,710	60,821	364,833,340	162,656	363,230	3,830,897,433
6	会津若松市	8,081	134,116	3,922,590,418	289,002	430,551	3,421,856,647	49,744	123,431	736,043,650	346,827	688,098	8,080,490,715
7	喜 多 方 市	3,951	72,484	1,774,688,530	117,756	185,274	1,435,019,623	18,895	44,399	276,714,160	140,602	302,157	3,486,422,313
8	い わ き 市	22,892	431,253	10,063,897,153	795,059	1,368,209	9,531,900,635	127,614	305,676	1,795,712,820	945,565	2,105,138	21,391,510,608
10	相 馬 市	2,777	42,778	1,087,956,230	94,629	143,443	1,071,562,350	14,287	32,151	197,457,790	111,693	218,372	2,356,976,370
11	川 俣 町	1,396	26,546	638,244,380	37,218	56,175	414,878,926	5,746	13,008	76,397,823	44,360	95,729	1,129,521,129
13	桑 折 町	833	13,668	392,824,317	33,713	54,262	373,609,608	5,974	14,583	83,764,790	40,520	82,513	850,198,715
14	国 見 町	870	15,300	358,184,260	27,128	41,433	261,620,930	4,571	10,920	68,590,630	32,569	67,653	688,395,820
21	大 玉 村	421	7,155	183,413,010	14,526	22,964	197,137,921	2,933	7,177	51,040,500	17,880	37,296	431,591,431
27	鏡 石 町	858	14,393	379,393,330	29,686	47,054	362,352,890	4,549	11,913	66,286,030	35,093	73,360	808,032,250
29	天 栄 村	359	5,378	173,241,430	14,045	22,442	175,709,640	1,722	4,254	26,848,920	16,126	32,074	375,799,990
30	南 会 津 町	1,393	22,579	669,674,810	49,748	67,759	609,062,310	7,249	16,210	119,326,430	58,390	106,548	1,398,063,550
31	下 郷 町	515	9,179	246,249,961	20,747	28,619	290,126,825	2,903	6,888	55,918,835	24,165	44,686	592,295,621
33	檜 枝 岐 村	49	309	17,891,790	2,300	3,103	30,477,780	239	471	3,220,540	2,588	3,883	51,590,110
36	只 見 町	466	6,769	190,897,200	12,586	16,048	140,489,955	2,259	4,608	32,878,530	15,311	27,425	364,265,685
38	磐 梯 町	305	5,789	174,767,020	8,137	11,242	85,738,060	1,452	3,350	19,183,260	9,894	20,381	279,688,340
39	猪 苗 代 町	1,081	15,724	493,368,950	37,206	52,060	407,553,770	5,239	12,753	92,901,770	43,526	80,537	993,824,490
42	北 塩 原 村	242	4,104	96,492,330	7,206	10,199	82,871,910	1,404	3,202	20,925,840	8,852	17,505	200,290,080
45	西 会 津 町	783	14,716	344,200,670	21,096	29,321	288,175,880	3,240	7,359	50,871,930	25,119	51,396	683,248,480
47	会津坂下町	1,366	25,044	648,851,640	42,924	66,313	589,957,720	6,450	14,375	91,516,910	50,740	105,732	1,330,326,270
48	湯 川 村	173	2,254	81,232,900	7,134	10,910	101,818,880	1,043	2,528	16,953,020	8,350	15,692	200,004,800
49	柳 津 町	445	7,632	240,661,600	11,201	15,868	159,123,700	1,120	2,253	19,259,190	12,766	25,753	419,044,490
51	会津美里町	1,503	25,169	662,405,424	54,527	80,952	692,689,215	8,521	20,788	128,805,690	64,551	126,909	1,483,900,329
53	三 島 町	193	2,751	89,634,280	5,963	8,074	64,944,790	735	1,720	14,566,480	6,891	12,545	169,145,550
54	金 山 町	249	3,679	104,698,855	8,795	11,031	90,427,810	969	1,751	15,193,990	10,013	16,461	210,320,655
55	昭 和 村	149	2,228	63,120,300	6,159	8,061	68,598,360	768	1,450	11,505,900	7,076	11,739	143,224,560
56	棚 倉 町	938	13,266	364,227,249	32,014	51,592	466,839,630	4,891	11,846	71,851,340	37,843	76,704	902,918,219

番号	保険者名	療 養 の 給 付 等											
		入 院			入 院 外			歯 科			小 計		
		件 数	日 数	費 用 額	件 数	日 数	費 用 額	件 数	日 数	費 用 額	件 数	日 数	費 用 額
57	矢 祭 町	525	7,878	185,239,610	15,216	24,284	275,172,230	2,157	5,201	36,994,110	17,898	37,363	497,405,950
58	埴 町	823	12,645	349,841,760	21,758	34,235	370,873,130	3,528	7,913	52,325,640	26,109	54,793	773,040,530
59	鮫 川 村	351	5,622	166,378,740	8,833	12,666	135,959,830	1,484	3,176	23,079,860	10,668	21,464	325,418,430
60	西 郷 村	1,038	14,892	442,390,110	36,973	66,411	499,978,108	6,693	18,138	102,803,080	44,704	99,441	1,045,171,298
63	泉 崎 村	501	8,432	207,518,142	14,067	22,663	174,377,038	2,245	5,569	35,641,010	16,813	36,664	417,536,190
64	中 島 村	350	5,151	149,985,760	12,310	19,361	144,622,530	2,044	5,141	32,949,260	14,704	29,653	327,557,550
65	矢 吹 町	1,325	23,457	586,042,170	41,189	65,263	524,395,328	7,450	18,553	112,190,880	49,964	107,273	1,222,628,378
67	石 川 町	1,429	23,944	667,659,650	38,890	60,069	462,936,690	6,432	15,862	109,887,740	46,751	99,875	1,240,484,080
68	玉 川 村	576	9,574	271,253,030	16,315	24,177	185,759,826	2,465	5,972	43,543,220	19,356	39,723	500,556,076
69	平 田 村	591	9,931	281,208,050	15,330	26,691	219,597,500	2,605	6,375	38,397,140	18,526	42,997	539,202,690
70	浅 川 町	609	11,535	238,598,880	14,766	22,352	186,484,410	2,282	5,425	34,575,860	17,657	39,312	459,659,150
71	古 殿 町	469	7,462	208,272,190	14,115	22,109	168,123,650	1,868	4,602	29,353,180	16,452	34,173	405,749,020
72	三 春 町	1,243	21,957	578,049,630	40,169	62,061	547,305,170	6,883	17,350	103,745,510	48,295	101,368	1,229,100,310
73	小 野 町	858	16,729	392,053,150	27,178	41,219	360,128,620	3,831	10,521	60,224,700	31,867	68,469	812,406,470
79	広 野 町	441	9,720	173,177,630	11,723	21,167	151,690,870	1,893	4,820	27,157,310	14,057	35,707	352,025,810
80	檜 葉 町	611	11,936	285,495,960	18,476	29,959	237,240,770	3,123	6,679	35,557,410	22,210	48,574	558,294,140
81	富 岡 町	1,008	19,601	407,444,230	33,136	58,864	420,776,940	5,607	11,502	62,172,220	39,751	89,967	890,393,390
82	川 内 村	276	5,810	108,995,340	7,625	11,029	105,445,450	1,400	3,426	16,211,180	9,301	20,265	230,651,970
83	大 熊 町	837	18,018	336,644,930	21,871	35,160	253,448,910	4,389	7,804	51,457,280	27,097	60,982	641,551,120
84	双 葉 町	628	12,025	274,868,480	15,535	22,956	195,028,100	3,220	9,106	52,522,010	19,383	44,087	522,418,590
85	浪 江 町	1,633	30,263	652,010,650	52,088	81,614	625,441,770	9,123	21,380	125,815,620	62,844	133,257	1,403,268,040
86	葛 尾 村	140	1,987	60,385,830	5,259	7,438	57,290,530	625	1,419	9,854,310	6,024	10,844	127,530,670
87	新 地 町	656	11,514	263,235,930	20,571	29,999	236,513,120	3,771	8,233	47,349,790	24,998	49,746	547,098,840
90	飯 舘 村	673	11,440	247,829,990	17,618	24,209	196,052,980	2,798	6,136	42,542,230	21,089	41,785	486,425,200
91	田 村 市	3,050	54,976	1,292,224,314	104,293	158,957	1,370,281,688	13,719	33,226	219,237,740	121,062	247,159	2,881,743,742
92	南 相 馬 市	5,237	88,888	2,083,963,736	169,768	270,262	2,023,086,346	29,620	67,944	386,117,880	204,625	427,094	4,493,167,962
93	伊 達 市	4,832	89,570	2,104,872,900	158,597	248,106	1,755,415,880	27,417	64,307	399,852,180	190,846	401,983	4,260,140,960
94	本 宮 市	1,905	35,253	824,531,425	58,298	89,150	648,154,800	11,876	27,801	185,899,660	72,079	152,204	1,658,585,885
301	歯科医師国保	399	4,214	151,412,000	25,766	36,553	258,802,000	3,883	6,929	38,827,860	30,048	47,696	449,041,860
302	医師国保	298	4,232	123,241,830	11,637	16,698	155,450,790	4,412	8,853	44,877,830	16,347	29,783	323,570,450



第9表-3 保険給付状況（一般被保険者分+退職被保険者分）-その2-

番号	保険者名	療 養 の 給 付 等											
		調 剤			食 事 療 養			訪 問 看 護			合 計		
		件 数	(処方箋枚数)	費 用 額	(件数)	(日数)	費 用 額	件 数	日 数	費 用 額	件 数	日 数	費 用 額
		件	枚	円	件	日	円	件	日	円	件	日	円
	平成17年度	2,142,682	2,949,889	23,132,025,074	141,137	2,257,235	5,037,547,915	4,235	20,508	196,003,570	7,391,534	11,838,643	145,902,671,985
	平成18年度	2,301,789	3,422,650	24,530,586,118	131,278	6,227,096	4,373,938,237	4,395	21,137	205,647,500	7,713,336	11,991,467	149,835,558,139
	平成19年度	2,453,981	3,282,630	27,428,189,091	132,841	6,513,008	4,302,399,836	4,553	23,550	225,191,826	8,001,185	12,125,965	158,295,230,638
	平成20年度	2,500,996	3,280,367	28,369,810,117	129,460	6,334,555	4,216,189,630	5,069	26,367	272,804,230	7,987,820	11,798,236	158,571,932,566
	平成21年度	2,570,632	3,290,647	30,227,072,601	127,883	6,205,970	4,131,690,098	5,491	28,835	296,057,650	8,050,701	11,517,832	161,457,049,473
	市 計	2,068,297	2,663,851	24,142,384,890	96,923	4,734,541	3,146,380,096	4,499	24,045	247,171,600	6,301,838	8,955,260	124,304,288,944
	町 村 計	483,989	604,268	5,904,762,851	30,332	1,452,067	972,475,362	936	4,388	45,061,950	1,684,066	2,484,691	36,183,564,619
	市 町 村 計	2,552,286	3,268,119	30,047,147,741	127,255	6,186,608	4,118,855,458	5,435	28,433	292,233,550	7,985,904	11,439,951	160,487,853,563
	国保組合計	18,346	22,528	179,924,860	628	19,362	12,834,640	56	402	3,824,100	64,797	77,881	969,195,910
1	福 島 市	352,768	451,707	4,353,176,424	15,676	727,700	483,669,540	524	3,132	30,592,450	1,119,100	1,551,998	20,606,848,130
2	二 本 松 市	72,529	88,361	871,903,190	3,945	199,724	131,429,928	80	659	6,398,950	227,552	312,879	4,651,183,339
3	郡 山 市	326,167	418,794	3,754,978,819	18,750	905,537	604,907,538	1,751	6,874	75,318,250	1,133,199	1,732,503	24,225,717,846
4	須 賀 川 市	90,652	115,382	1,131,535,648	5,073	228,386	151,799,158	355	2,286	23,188,950	298,062	441,351	6,463,565,900
5	白 河 市	59,263	78,731	781,019,623	3,564	160,321	107,556,099	113	485	5,005,850	222,032	363,715	4,724,479,005
6	会津若松市	175,312	225,555	1,906,946,789	7,669	343,053	227,368,296	339	1,968	20,501,400	522,478	690,066	10,235,307,200
7	喜 多 方 市	77,963	98,547	887,369,310	3,807	193,921	129,580,454	198	488	5,038,400	218,763	302,645	4,508,410,477
8	い わ き 市	568,617	748,635	6,448,061,194	21,660	1,155,604	766,225,801	339	3,019	29,513,900	1,514,521	2,108,157	28,635,311,503
10	相 馬 市	40,740	53,253	529,279,860	2,549	110,028	73,336,620	164	1,240	11,482,100	152,597	219,612	2,971,074,950
11	川 俣 町	18,012	22,545	212,797,552	1,336	71,678	47,825,096	0	0	0	62,372	95,729	1,390,143,777
13	桑 折 町	22,835	30,104	263,843,530	807	36,532	24,143,986	0	0	0	63,355	82,513	1,138,186,231
14	国 見 町	16,370	20,731	218,220,980	847	41,736	27,570,702	12	18	256,800	48,951	67,671	934,444,302
21	大 玉 村	10,488	13,156	119,669,660	388	18,142	12,167,978	48	349	3,361,250	28,416	37,645	566,790,319
27	鏡 石 町	13,538	17,532	158,439,030	832	38,546	25,895,140	17	37	477,500	48,648	73,397	992,843,920
29	天 栄 村	7,613	10,020	85,811,790	346	13,575	9,055,224	19	89	935,000	23,758	32,163	471,602,004
30	南 会 津 町	22,563	27,027	301,133,140	1,285	57,917	38,871,848	11	34	435,350	80,964	106,582	1,738,503,888
31	下 郷 町	7,304	8,670	86,418,721	508	24,491	16,552,896	12	49	525,900	31,481	44,735	695,793,138
33	檜 枝 岐 村	598	657	5,616,390	48	668	436,292	0	0	0	3,186	3,883	57,642,792
36	只 見 町	8,372	9,549	109,415,500	428	17,029	11,206,368	13	29	343,000	23,696	27,454	485,230,553
38	磐 梯 町	6,119	7,369	73,248,890	281	14,646	9,848,350	11	72	729,950	16,024	20,453	363,515,530
39	猪 苗 代 町	23,793	28,584	307,305,360	970	37,536	25,244,340	16	64	702,500	67,335	80,601	1,327,076,690
42	北 塩 原 村	4,678	5,552	52,920,700	236	11,087	7,430,860	11	36	366,350	13,541	17,541	261,007,990
45	西 会 津 町	6,322	7,699	77,801,670	755	38,832	26,046,266	6	12	125,800	31,447	51,408	787,222,216
47	会津坂下町	10,847	12,951	137,327,690	1,265	65,604	44,246,578	38	159	1,675,850	61,625	105,891	1,513,576,388
48	湯 川 村	3,303	4,203	42,457,620	160	4,861	3,234,534	0	0	0	11,653	15,692	245,696,954
49	柳 津 町	2,946	3,542	43,150,550	415	20,308	13,805,384	5	18	199,850	15,717	25,771	476,200,274
51	会津美里町	29,251	34,766	297,038,020	1,403	64,249	43,059,698	57	290	3,045,350	93,859	127,199	1,827,043,397
53	三 島 町	2,836	3,251	33,166,660	174	6,267	4,129,688	0	0	0	9,727	12,545	206,441,898
54	金 山 町	4,913	5,591	56,319,730	234	9,691	6,496,607	12	45	425,550	14,938	16,506	273,562,542
55	昭 和 村	1,855	2,170	23,306,560	138	6,014	4,004,350	0	0	0	8,931	11,739	170,535,470

番号	保険者名	療 養 の 給 付 等											
		調 剤			食 事 療 養			訪 問 看 護			合 計		
		件 数	(処方箋枚数)	費 用 額	(件数)	(日数)	費 用 額	件 数	日 数	費 用 額	件 数	日 数	費 用 額
56	棚倉町	7,760	9,573	114,869,990	832	33,335	22,398,518	0	0	0	45,603	76,704	1,040,186,727
57	矢祭町	2,066	2,596	30,336,020	480	20,347	13,708,118	0	0	0	19,964	37,363	541,450,088
58	塙町	2,981	3,560	44,011,440	759	32,067	21,592,235	34	112	1,225,800	29,124	54,905	839,870,005
59	鮫川村	2,495	3,039	41,398,200	322	14,200	9,536,128	2	2	25,200	13,165	21,466	376,377,958
60	西郷村	13,118	17,783	178,560,570	952	36,253	24,299,758	6	19	193,450	57,828	99,460	1,248,225,076
63	泉崎村	7,947	9,893	94,051,620	480	22,076	15,207,698	42	206	2,154,300	24,802	36,870	528,949,808
64	中島村	6,212	7,959	73,381,480	327	12,472	8,407,634	12	97	846,450	20,928	29,750	410,193,114
65	矢吹町	22,369	28,414	253,313,100	1,273	61,455	40,916,174	22	148	1,437,400	72,355	107,421	1,518,295,052
67	石川町	24,507	30,470	304,389,500	1,369	64,147	42,733,976	70	116	1,465,100	71,328	99,991	1,589,072,656
68	玉川村	11,528	14,363	130,305,758	545	23,996	16,180,554	20	112	1,300,600	30,904	39,835	648,342,988
69	平田村	8,545	11,020	112,953,740	562	26,390	17,771,830	24	133	1,323,900	27,095	43,130	671,252,160
70	浅川町	7,908	9,514	104,989,510	576	30,472	20,209,633	35	49	624,100	25,600	39,361	585,482,393
71	古殿町	9,088	11,625	110,620,500	442	19,427	13,206,308	49	131	1,385,700	25,589	34,304	530,961,528
72	三春町	22,858	28,907	262,318,240	1,168	56,807	37,738,316	79	347	3,769,800	71,232	101,715	1,532,926,666
73	小野町	11,578	14,329	142,646,830	831	45,437	30,121,866	65	225	2,525,800	43,510	68,694	987,700,966
79	広野町	6,374	8,335	69,524,590	408	26,036	17,655,298	12	130	1,166,800	20,443	35,837	440,372,498
80	楢葉町	11,068	14,266	130,156,970	585	31,089	21,048,125	24	223	1,955,750	33,302	48,797	711,454,985
81	富岡町	16,843	22,342	212,010,850	966	52,575	35,483,292	24	205	1,831,850	56,618	90,172	1,139,719,382
82	川内村	3,309	4,331	41,542,270	264	15,615	10,589,490	0	0	0	12,610	20,265	282,783,730
83	大熊町	13,723	17,032	158,311,010	816	50,459	33,516,374	27	153	1,574,900	40,847	61,135	834,953,404
84	双葉町	6,219	7,738	82,470,600	608	32,828	22,240,668	51	290	2,926,450	25,653	44,377	630,056,308
85	浪江町	21,193	26,932	260,744,840	1,537	79,969	53,431,304	27	105	1,019,700	84,064	133,362	1,718,463,884
86	葛尾村	2,440	2,884	30,908,880	138	4,998	3,320,456	0	0	0	8,464	10,844	161,760,006
87	新地町	7,591	9,786	99,942,490	601	29,690	19,661,266	10	103	1,080,000	32,599	49,849	667,782,596
90	飯舘村	9,713	11,908	115,594,110	635	30,518	20,228,158	13	181	1,622,900	30,815	41,966	623,870,368
91	田村市	58,730	73,058	619,331,390	2,870	143,828	93,678,478	181	714	7,549,300	179,973	247,873	3,602,302,910
92	南相馬市	92,125	116,804	1,096,038,933	4,956	231,075	154,693,442	129	1,034	9,424,550	296,879	428,128	5,753,324,887
93	伊達市	112,540	144,221	1,309,646,790	4,581	239,699	158,542,975	200	1,613	16,764,950	303,586	403,596	5,745,095,675
94	本宮市	40,891	50,803	453,096,920	1,823	95,665	63,591,767	126	533	6,392,550	113,096	152,737	2,181,667,122
301	歯科医師国保	12,438	15,236	104,038,560	350	8,488	5,571,670	13	122	1,090,250	42,499	47,818	559,742,340
302	医師国保	5,908	7,292	75,886,300	278	10,874	7,262,970	43	280	2,733,850	22,298	30,063	409,453,570

注：（ ）の枚数・件数・日数は、合計の件数・日数に含まない。

第9表-3 保険給付状況（一般被保険者分+退職被保険者分）-その3-

番号	保険者名	療 養 費 等															
		療 養 費												移送費		療養費等計	
		診 療 費		補 装 具		柔 道 整 復 師		ア ン マ ・ マ ッ サ ー ジ は り ・ き ゅ う		そ の 他		合 計					
		件 数	費 用 額	件 数	費 用 額	件 数	費 用 額	件 数	費 用 額	件 数	費 用 額	件 数	費 用 額	件 数	費 用 額	件 数	費 用 額
	平成17年度	2,434	41,691,319	-	-	-	-	-	-	138,907	1,237,969,939	141,341	1,279,661,258	1	43,050	142,485	1,279,704,308
	平成18年度	2,875	47,360,083	-	-	-	-	-	-	150,168	1,341,153,783	153,043	1,388,513,866	3	552,810	154,131	1,389,066,676
	平成19年度	3,247	53,752,304	-	-	-	-	-	-	159,613	1,447,931,882	162,860	1,501,684,186	1	12,920	163,415	1,501,697,106
	平成20年度	3,919	63,641,478	2,703	93,612,402	154,649	1,278,032,794	4,860	103,439,740	440	3,904,831	166,571	1,542,452,245	2	172,160	167,186	1,542,624,405
	平成21年度	4,037	74,869,196	2,810	94,575,472	162,038	1,322,474,384	5,559	123,283,339	314	7,877,456	174,758	1,623,079,847	9	395,250	175,332	1,623,475,097
	市 計	3,524	60,616,987	2,161	70,602,997	134,073	1,120,027,100	4,983	112,308,094	261	4,572,967	145,002	1,368,128,145	4	126,990	145,539	1,368,255,135
	町 村 計	508	14,046,739	627	22,866,877	26,361	193,079,084	531	10,525,795	53	3,304,489	28,080	243,822,984	5	268,260	28,115	244,091,244
	市 町 村 計	4,032	74,663,726	2,788	93,469,874	160,434	1,313,106,184	5,514	122,833,889	314	7,877,456	173,082	1,611,951,129	9	395,250	173,654	1,612,346,379
	国保組合計	5	205,470	22	1,105,598	1,604	9,368,200	45	449,450	0	0	1,676	11,128,718	0	0	1,678	11,128,718
1	福 島 市	721	12,103,205	418	13,527,901	16,551	116,617,159	374	9,239,205	256	4,459,475	18,320	155,946,945	0	0	18,685	155,946,945
2	二 本 松 市	162	1,846,374	68	2,302,609	4,662	32,336,830	19	546,930	2	39,900	4,913	37,072,643	0	0	4,923	37,072,643
3	郡 山 市	682	8,245,129	316	10,869,907	34,640	291,335,402	1,391	31,471,335	0	0	37,029	341,921,773	1	45,500	37,085	341,967,273
4	須 賀 川 市	305	3,137,632	64	2,384,835	5,299	40,107,541	90	2,250,775	0	0	5,758	47,880,783	0	0	5,764	47,880,783
5	白 河 市	69	1,216,919	87	3,043,692	3,291	23,089,673	107	2,518,025	0	0	3,554	29,868,309	0	0	3,563	29,868,309
6	会津若松市	276	3,108,973	237	7,275,456	3,652	24,701,659	70	1,281,549	0	0	4,235	36,367,637	0	0	4,248	36,367,637
7	喜 多 方 市	36	1,298,420	99	2,838,717	1,176	7,427,637	3	177,120	0	0	1,314	11,741,894	0	0	1,314	11,741,894
8	い わ き 市	748	17,408,770	489	17,665,819	42,628	419,201,982	2,609	56,595,135	0	0	46,474	510,871,706	0	0	46,549	510,871,706
10	相 馬 市	304	2,751,530	65	1,511,880	3,464	25,343,507	133	4,178,960	0	0	3,966	33,785,877	3	81,490	3,969	33,867,367
11	川 俣 町	0	0	31	782,843	730	5,572,416	11	82,970	5	201,330	777	6,639,559	0	0	777	6,639,559
13	桑 折 町	1	151,558	24	1,192,954	916	6,601,444	18	394,800	0	0	959	8,340,756	0	0	959	8,340,756
14	国 見 町	2	11,320	15	448,585	652	4,636,147	5	68,285	1	24,617	675	5,188,954	0	0	675	5,188,954
21	大 玉 村	3	359,730	15	1,194,065	664	5,294,256	14	567,930	0	0	696	7,415,981	0	0	696	7,415,981
27	鏡 石 町	13	202,970	10	323,932	1,135	9,218,992	0	0	0	0	1,158	9,745,894	0	0	1,158	9,745,894
29	天 栄 村	11	167,210	0	0	316	2,276,411	0	0	0	0	327	2,443,621	0	0	327	2,443,621
30	南 会 津 町	37	3,231,610	47	1,494,788	531	2,579,070	10	313,510	18	290,820	643	7,909,798	0	0	643	7,909,798
31	下 郷 町	6	2,800,160	9	316,002	73	326,436	0	0	0	0	88	3,442,598	0	0	88	3,442,598
33	檜 枝 岐 村	1	7,150	2	46,555	13	45,595	0	0	0	0	16	99,300	0	0	16	99,300
36	只 見 町	1	32,720	9	355,234	44	206,776	19	344,820	0	0	73	939,550	0	0	73	939,550
38	磐 梯 町	0	0	11	160,301	93	432,169	0	0	0	0	104	592,470	0	0	104	592,470
39	猪 苗 代 町	9	326,350	29	1,167,492	951	4,659,574	24	308,235	0	0	1,013	6,461,651	0	0	1,013	6,461,651
42	北 塩 原 村	1	9,100	11	215,989	140	580,569	0	0	0	0	152	805,658	0	0	152	805,658
45	西 会 津 町	1	12,820	15	386,195	164	841,283	9	57,610	0	0	189	1,297,908	0	0	189	1,297,908
47	会津坂下町	12	211,730	14	355,838	492	3,766,941	21	129,115	18	114,200	557	4,577,824	1	79,800	558	4,657,624
48	湯 川 村	1	27,810	3	112,733	43	149,444	0	0	0	0	47	289,987	0	0	47	289,987
49	柳 津 町	0	0	11	392,931	63	321,143	0	0	0	0	74	714,074	0	0	74	714,074
51	会津美里町	67	637,810	39	968,030	450	4,283,876	76	882,840	4	29,190	636	6,801,746	0	0	636	6,801,746
53	三 島 町	0	0	0	0	47	323,007	0	0	0	0	47	323,007	0	0	47	323,007
54	金 山 町	0	0	4	136,927	305	2,845,805	0	0	0	0	309	2,982,732	0	0	309	2,982,732
55	昭 和 村	0	0	9	181,322	149	863,416	55	685,375	1	18,150	214	1,748,263	0	0	214	1,748,263
56	棚 倉 町	1	13,600	14	311,470	1,322	12,534,554	0	0	0	0	1,337	12,859,624	0	0	1,337	12,859,624
57	矢 祭 町	8	155,235	10	294,563	450	2,881,870	0	0	0	0	468	3,331,668	0	0	470	3,331,668
58	塙 町	8	76,470	18	535,352	1,098	8,031,462	15	316,200	0	0	1,139	8,959,484	0	0	1,139	8,959,484

番号	保険者名	療 養 費 等															
		療 養 費												移送費		療養費等計	
		診 療 費		補 装 具		柔 道 整 復 師		アンマ・マッサージ はり・きゅう		そ の 他		合 計					
		件 数	費 用 額	件 数	費 用 額	件 数	費 用 額	件 数	費 用 額	件 数	費 用 額	件 数	費 用 額	件 数	費 用 額	件 数	費 用 額
59	鮫川村	1	67,235	8	570,876	297	1,783,089	26	607,465	0	0	332	3,028,665	0	0	332	3,028,665
60	西郷村	47	1,056,129	20	758,749	776	4,825,489	2	7,285	1	2,102,429	846	8,750,081	1	144,960	871	8,895,041
63	泉崎村	1	8,540	8	238,104	283	2,650,402	64	640,400	0	0	356	3,537,446	0	0	356	3,537,446
64	中島村	1	69,630	14	922,505	163	1,269,051	2	13,725	0	0	180	2,274,911	0	0	180	2,274,911
65	矢吹町	32	356,555	27	2,088,124	893	8,072,044	19	1,051,360	0	0	971	11,568,083	0	0	972	11,568,083
67	石川町	5	53,420	23	989,252	1,126	7,508,551	0	0	0	0	1,154	8,551,223	2	22,000	1,156	8,573,223
68	玉川村	0	0	8	241,878	541	3,534,409	25	593,290	0	0	574	4,369,577	0	0	574	4,369,577
69	平田村	1	5,360	11	420,956	516	3,237,361	1	40,200	0	0	529	3,703,877	0	0	529	3,703,877
70	浅川町	3	51,250	7	276,605	650	5,115,715	0	0	0	0	660	5,443,570	0	0	660	5,443,570
71	古殿町	10	60,520	7	257,034	224	1,256,673	6	240,110	3	63,120	250	1,877,457	0	0	250	1,877,457
72	三春町	32	588,440	22	897,380	1,768	12,904,828	11	65,160	0	0	1,833	14,455,808	0	0	1,833	14,455,808
73	小野町	10	249,781	4	90,416	691	4,774,263	4	263,470	0	0	709	5,377,930	0	0	709	5,377,930
79	広野町	10	152,950	6	190,653	432	2,715,025	30	312,325	0	0	478	3,370,953	0	0	478	3,370,953
80	楢葉町	2	17,380	13	345,097	728	5,922,593	2	11,520	0	0	745	6,296,590	0	0	746	6,296,590
81	富岡町	49	624,390	29	814,450	1,331	11,131,261	1	6,270	0	0	1,410	12,576,371	0	0	1,410	12,576,371
82	川内村	0	0	1	52,833	319	1,883,515	0	0	2	460,633	322	2,396,981	0	0	322	2,396,981
83	大熊町	8	713,030	8	161,966	1,212	7,981,273	0	0	0	0	1,228	8,856,269	0	0	1,230	8,856,269
84	双葉町	4	245,922	14	326,371	521	3,631,701	5	29,900	0	0	544	4,233,894	1	21,500	545	4,255,394
85	浪江町	104	1,239,144	32	1,268,076	2,035	16,858,883	18	193,200	0	0	2,189	19,559,303	0	0	2,189	19,559,303
86	葛尾村	1	7,610	3	88,322	90	481,699	12	32,025	0	0	106	609,656	0	0	106	609,656
87	新地町	0	0	0	0	686	4,763,010	19	2,231,230	0	0	705	6,994,240	0	0	705	6,994,240
90	飯舘村	4	44,100	12	493,129	238	1,505,593	7	35,170	0	0	261	2,077,992	0	0	261	2,077,992
91	田村市	75	1,010,734	86	2,522,238	4,645	29,416,982	10	262,030	0	0	4,816	33,211,984	0	0	4,816	33,211,984
92	南相馬市	105	6,426,730	101	2,800,383	8,372	66,111,725	106	1,657,810	2	62,462	8,686	77,059,110	0	0	8,686	77,059,110
93	伊達市	26	1,127,362	74	2,437,922	3,787	27,695,681	65	1,842,915	0	0	3,952	33,103,880	0	0	3,952	33,103,880
94	本宮市	15	935,209	57	1,421,638	1,906	16,641,322	6	286,305	1	11,130	1,985	19,295,604	0	0	1,985	19,295,604
301	歯科医師国保	5	205,470	12	409,062	1,314	7,301,316	18	165,480	0	0	1,349	8,081,328	0	0	1,351	8,081,328
302	医師国保	0	0	10	696,536	290	2,066,884	27	283,970	0	0	327	3,047,390	0	0	327	3,047,390

(注1) 平成17～19年度の療養費「その他」については、平成20年度以降様式改正のため「補装具」「柔道整復師」「アンマ・マッサージ」「はり・きゅう」に分割となった。

(注2) 「療養費等」計の件数については、食事療養・生活療養の療養費件数を含む。

第9表-3 保険給付状況（一般被保険者分+退職被保険者分）-その4-

番号	保険者名	療養の給付等 (第9-3-2再掲)		療養費等 (第9-3-3再掲)		療養諸費合計		療 養 諸 費 の 負 担 内 訳			高 額 療 養 費	
		件数	費用額 円	件数	費用額 円	件数	費用額 円	保険者負担分 円	一部負担金 円	他法負担分 (公費負担) 円	件数	保険者負担分 (一部負担金のうち) 円
	平成17年度	7,391,534	145,902,671,985	142,485	1,279,704,308	7,534,019	147,182,376,293	109,090,874,594	36,331,481,452	1,760,020,247	124,165	10,663,808,773
	平成18年度	7,713,336	149,835,558,139	154,131	1,389,066,676	7,867,467	151,224,624,815	113,178,970,185	36,426,176,608	1,619,478,022	131,474	10,762,645,912
	平成19年度	8,001,185	158,295,230,638	163,415	1,501,697,106	8,164,600	159,796,927,744	120,638,161,336	37,540,315,410	1,618,450,998	147,041	11,597,225,610
	平成20年度	7,987,820	158,571,932,566	167,186	1,542,624,405	8,155,006	160,114,556,971	117,605,876,116	38,506,817,045	4,001,863,810	173,083	12,540,165,989
	平成21年度	8,050,701	161,457,049,473	175,332	1,623,475,097	8,226,033	163,080,524,570	119,412,927,366	39,360,839,101	4,306,758,103	178,624	13,124,784,036
	市 計	6,301,838	124,304,288,944	145,539	1,368,255,135	6,447,377	125,672,544,079	92,077,626,847	30,206,803,389	3,388,113,843	135,842	10,051,709,047
	町 村 計	1,684,066	36,183,564,619	28,115	244,091,244	1,712,181	36,427,655,863	26,643,060,485	8,877,723,084	906,872,294	42,314	3,025,808,064
	市 町 村 計	7,985,904	160,487,853,563	173,654	1,612,346,379	8,159,558	162,100,199,942	118,720,687,332	39,084,526,473	4,294,986,137	178,156	13,077,517,111
	国保組合計	64,797	969,195,910	1,678	11,128,718	66,475	980,324,628	692,240,034	276,312,628	11,771,966	468	47,266,925
1	福 島 市	1,119,100	20,606,848,130	18,685	155,946,945	1,137,785	20,762,795,075	15,271,212,636	4,905,924,473	585,657,966	23,407	1,518,515,233
2	二 本 松 市	227,552	4,651,183,339	4,923	37,072,643	232,475	4,688,255,982	3,424,407,730	1,130,844,614	133,003,638	4,875	366,604,806
3	郡 山 市	1,133,199	24,225,717,846	37,085	341,967,273	1,170,284	24,567,685,119	18,007,578,226	5,914,247,635	645,859,258	24,511	2,036,599,650
4	須 賀 川 市	298,062	6,463,565,900	5,764	47,880,783	303,826	6,511,446,683	4,779,948,396	1,561,412,216	170,086,071	7,144	576,947,660
5	白 河 市	222,032	4,724,479,005	3,563	29,868,309	225,595	4,754,347,314	3,462,364,793	1,158,521,175	133,461,346	5,609	379,737,292
6	会津若松市	522,478	10,235,307,200	4,248	36,367,637	526,726	10,271,674,837	7,524,968,018	2,473,847,834	272,858,985	10,043	865,760,303
7	喜 多 方 市	218,763	4,508,410,477	1,314	11,741,894	220,077	4,520,152,371	3,307,247,851	1,087,377,348	125,527,172	5,543	390,379,301
8	い わ き 市	1,514,521	28,635,311,503	46,549	510,871,706	1,561,070	29,146,183,209	21,318,113,814	7,065,367,587	762,701,808	29,926	2,306,394,046
10	相 馬 市	152,597	2,971,074,950	3,969	33,867,367	156,566	3,004,942,317	2,196,616,444	720,048,052	88,277,821	3,430	234,807,685
11	川 俣 町	62,372	1,390,143,777	777	6,639,559	63,149	1,396,783,336	1,028,070,131	332,585,960	36,127,245	1,661	126,844,252
13	桑 折 町	63,355	1,138,186,231	959	8,340,756	64,314	1,146,526,987	833,266,240	284,635,928	28,624,819	1,349	97,643,026
14	国 見 町	48,951	934,444,302	675	5,188,954	49,626	939,633,256	689,274,234	225,433,405	24,925,617	1,180	72,077,535
21	大 玉 村	28,416	566,790,319	696	7,415,981	29,112	574,206,300	419,890,892	140,554,216	13,761,192	682	48,306,890
27	鏡 石 町	48,648	992,843,920	1,158	9,745,894	49,806	1,002,589,814	736,062,330	238,924,567	27,602,917	908	78,036,152
29	天 栄 村	23,758	471,602,004	327	2,443,621	24,085	474,045,625	346,563,450	115,497,632	11,984,543	540	37,861,977
30	南 会 津 町	80,964	1,738,503,888	643	7,909,798	81,607	1,746,413,686	1,277,678,177	422,493,596	46,241,913	1,902	155,221,912
31	下 郷 町	31,481	695,793,138	88	3,442,598	31,569	699,235,736	512,622,860	167,969,473	18,643,403	820	54,674,535
33	檜 枝 岐 村	3,186	57,642,792	16	99,300	3,202	57,742,092	42,188,346	14,327,401	1,226,345	42	2,170,202
36	只 見 町	23,696	485,230,553	73	939,550	23,769	486,170,103	358,152,953	113,252,444	14,764,706	675	36,362,117
38	磐 梯 町	16,024	363,515,530	104	592,470	16,128	364,108,000	265,380,579	89,284,517	9,442,904	398	36,403,342
39	猪 苗 代 町	67,335	1,327,076,690	1,013	6,461,651	68,348	1,333,538,341	988,767,332	310,437,361	34,333,648	1,405	97,867,576
42	北 塩 原 村	13,541	261,007,990	152	805,658	13,693	261,813,648	189,336,713	66,830,583	5,646,352	240	18,975,723
45	西 会 津 町	31,447	787,222,216	189	1,297,908	31,636	788,520,124	537,000,822	232,670,256	18,849,046	1,027	65,437,120
47	会津坂下町	61,625	1,513,576,388	558	4,657,624	62,183	1,518,234,012	1,110,431,602	372,654,272	35,148,138	1,473	138,945,210
48	湯 川 村	11,653	245,696,954	47	289,987	11,700	245,986,941	178,402,418	62,196,224	5,388,299	357	23,886,357
49	柳 津 町	15,717	476,200,274	74	714,074	15,791	476,914,348	348,572,689	116,994,671	11,346,988	719	53,870,461
51	会津美里町	93,859	1,827,043,397	636	6,801,746	94,495	1,833,845,143	1,347,845,145	444,326,212	41,673,786	2,101	146,507,769
53	三 島 町	9,727	206,441,898	47	323,007	9,774	206,764,905	151,516,202	49,709,103	5,539,600	248	18,215,767
54	金 山 町	14,938	273,562,542	309	2,982,732	15,247	276,545,274	203,603,347	64,764,971	8,176,956	315	19,158,120
55	昭 和 村	8,931	170,535,470	214	1,748,263	9,145	172,283,733	127,738,491	39,808,112	4,737,130	179	8,887,904

番号	保険者名	療養の給付等 (第9-3-2再掲)		療養費等 (第9-3-3再掲)		療養諸費合計		療 養 諸 費 の 負 担 内 訳			高 額 療 養 費	
		件数	費用額	件数	費用額	件数	費用額	保険者負担分	一部負担金	他法負担分 (公費負担)	件数	保険者負担分 (一部負担金のうち)
56	棚倉町	45,603	1,040,186,727	1,337	12,859,624	46,940	1,053,046,351	777,676,265	249,012,876	26,357,210	1,318	83,749,838
57	矢祭町	19,964	541,450,088	470	3,331,668	20,434	544,781,756	399,710,126	133,097,240	11,974,390	747	44,579,755
58	埴町	29,124	839,870,005	1,139	8,959,484	30,263	848,829,489	622,933,728	203,391,954	22,503,807	1,148	74,968,403
59	鮫川村	13,165	376,377,958	332	3,028,665	13,497	379,406,623	279,938,926	90,051,378	9,416,319	407	34,735,249
60	西郷村	57,828	1,248,225,076	871	8,895,041	58,699	1,257,120,117	920,224,002	305,771,735	31,124,380	1,425	94,208,737
63	泉崎村	24,802	528,949,808	356	3,537,446	25,158	532,487,254	388,284,807	130,434,169	13,768,278	547	40,626,874
64	中島村	20,928	410,193,114	180	2,274,911	21,108	412,468,025	301,229,309	99,819,092	11,419,624	419	31,558,011
65	矢吹町	72,355	1,518,295,052	972	11,568,083	73,327	1,529,863,135	1,117,773,146	375,758,336	36,331,653	1,721	126,204,897
67	石川町	71,328	1,589,072,656	1,156	8,573,223	72,484	1,597,645,879	1,169,157,793	385,911,205	42,576,881	1,514	130,118,339
68	玉川村	30,904	648,342,988	574	4,369,577	31,478	652,712,565	475,695,300	160,031,844	16,985,421	703	60,935,855
69	平田村	27,095	671,252,160	529	3,703,877	27,624	674,956,037	491,715,274	163,838,771	19,401,992	625	56,456,473
70	浅川町	25,600	585,482,393	660	5,443,570	26,260	590,925,963	429,543,277	144,853,750	16,528,936	1,186	53,183,685
71	古殿町	25,589	530,961,528	250	1,877,457	25,839	532,838,985	392,195,516	124,492,256	16,151,213	483	41,011,255
72	三春町	71,232	1,532,926,666	1,833	14,455,808	73,065	1,547,382,474	1,138,123,009	368,639,577	40,619,888	1,819	128,429,411
73	小野町	43,510	987,700,966	709	5,377,930	44,219	993,078,896	719,793,248	246,292,367	26,993,281	936	83,338,957
79	広野町	20,443	440,372,498	478	3,370,953	20,921	443,743,451	323,560,154	109,425,872	10,757,425	528	37,608,836
80	榎葉町	33,302	711,454,985	746	6,296,590	34,048	717,751,575	527,469,464	174,450,397	15,831,714	1,048	66,820,686
81	富岡町	56,618	1,139,719,382	1,410	12,576,371	58,028	1,152,295,753	843,533,695	283,324,295	25,437,763	1,184	86,113,943
82	川内村	12,610	282,783,730	322	2,396,981	12,932	285,180,711	210,094,176	66,825,089	8,261,446	304	23,604,338
83	大熊町	40,847	834,953,404	1,230	8,856,269	42,077	843,809,673	617,830,001	207,936,858	18,042,814	1,252	79,833,935
84	双葉町	25,653	630,056,308	545	4,255,394	26,198	634,311,702	463,626,835	158,671,608	12,013,259	869	59,986,215
85	浪江町	84,064	1,718,463,884	2,189	19,559,303	86,253	1,738,023,187	1,266,867,635	433,827,832	37,327,720	2,436	144,173,811
86	葛尾村	8,464	161,760,006	106	609,656	8,570	162,369,662	120,085,476	37,837,993	4,446,193	193	9,856,565
87	新地町	32,599	667,782,596	705	6,994,240	33,304	674,776,836	494,220,486	165,636,858	14,919,492	618	48,729,798
90	飯館村	30,815	623,870,368	261	2,077,992	31,076	625,948,360	459,413,884	153,038,828	13,495,648	663	47,620,251
91	田村市	179,973	3,602,302,910	4,816	33,211,984	184,789	3,635,514,894	2,686,114,527	848,948,370	100,451,997	4,861	289,211,217
92	南相馬市	296,879	5,753,324,887	8,686	77,059,110	305,565	5,830,383,997	4,263,552,844	1,409,214,777	157,616,376	7,111	443,869,031
93	伊達市	303,586	5,745,095,675	3,952	33,103,880	307,538	5,778,199,555	4,215,505,129	1,408,916,021	153,778,405	6,776	462,541,458
94	本宮市	113,096	2,181,667,122	1,985	19,295,604	115,081	2,200,962,726	1,619,996,439	522,133,287	58,833,000	2,606	180,341,365
301	歯科医師国保	42,499	559,742,340	1,351	8,081,328	43,850	567,823,668	401,017,580	162,669,425	4,136,663	298	29,992,193
302	医師国保	22,298	409,453,570	327	3,047,390	22,625	412,500,960	291,222,454	113,643,203	7,635,303	170	17,274,732

第9表-4 保険給付状況（1人あたり諸率）

番号	保険者名	一般被保険者分				退職被保険者分				一般＋退職			
		療養の給付等 費用額	療養諸費 費用額	療養諸費 保険者負担分	保険給付費 保険者負担分	療養の給付等 費用額	療養諸費 費用額	療養諸費 保険者負担分	保険給付費 保険者負担分	療養の給付等 費用額	療養諸費 費用額	療養諸費 保険者負担分	保険給付費 保険者負担分
		件	円	円	円	円	円	円	件	円	円	円	円
	平成17年度	208,666	210,508	155,180	171,787	375,162	378,402	283,972	305,788	241,106	243,220	180,274	197,896
	平成18年度	213,216	215,216	159,685	176,742	378,637	382,061	291,078	311,822	248,364	250,667	187,603	205,443
	平成19年度	227,514	229,656	171,375	190,261	396,769	400,588	309,236	330,763	265,969	268,492	202,697	222,183
	平成20年度	264,852	267,340	196,656	217,223	389,851	394,919	285,909	322,133	273,046	275,702	202,506	224,099
	平成21年度	273,215	275,974	202,776	224,822	366,563	370,038	258,988	291,586	278,361	281,160	205,875	228,503
	市計	276,560	279,620	205,624	227,752	373,737	377,594	264,343	298,420	282,158	285,263	209,007	231,823
	町村計	271,222	273,066	200,300	223,056	338,974	340,980	238,394	265,303	274,615	276,468	202,207	225,172
	市町村計	275,323	278,102	204,391	226,664	366,563	370,038	258,988	291,586	280,421	283,238	207,441	230,292
	国保組合計	125,592	127,034	89,703	95,828	-	-	-	-	125,592	127,034	89,703	95,828
1	福島市	275,888	277,978	205,373	225,354	349,831	352,457	246,395	277,059	280,820	282,945	208,109	228,802
2	二本松市	265,573	267,700	196,208	217,142	332,316	334,831	234,951	261,124	269,947	272,098	198,747	220,024
3	郡山市	266,189	269,968	198,573	220,608	402,008	407,262	284,860	325,415	272,748	276,598	202,740	225,669
4	須賀川市	274,249	276,259	203,457	228,092	340,856	343,766	240,474	268,098	277,752	279,809	205,404	230,196
5	白河市	264,563	266,190	194,490	215,729	344,429	347,337	242,831	270,935	269,293	270,996	197,353	218,998
6	会津若松市	269,020	269,980	198,627	220,915	422,220	423,647	295,866	339,641	277,425	278,410	203,962	227,428
7	喜多方市	281,950	282,711	207,659	232,293	373,643	374,211	261,518	290,537	287,618	288,367	210,989	235,893
8	いわき市	303,518	308,950	226,848	250,950	395,242	402,044	281,162	318,076	309,350	314,869	230,302	255,218
10	相馬市	255,065	258,061	189,176	209,164	301,370	303,197	211,953	238,875	257,481	260,416	190,365	210,714
11	川俣町	299,780	301,214	222,974	250,116	315,687	317,165	219,301	250,449	301,092	302,531	222,671	250,144
13	桑折町	284,600	286,607	208,913	232,749	402,045	406,390	284,468	329,226	290,873	293,005	212,948	237,902
14	国見町	286,122	287,727	211,790	233,934	265,731	267,001	186,657	206,215	284,631	286,212	209,953	231,907
21	大玉村	267,875	271,597	199,755	222,880	382,264	384,919	269,066	298,470	277,566	281,198	205,627	229,284
27	鏡石町	238,245	240,619	177,198	195,388	324,362	326,816	228,672	265,252	242,216	244,594	179,571	198,609
29	天栄村	249,452	250,670	183,631	203,542	297,754	301,215	210,611	237,508	251,253	252,555	184,637	204,808
30	南会津町	289,348	290,691	213,300	239,435	417,358	418,674	292,822	323,659	295,062	296,404	216,850	243,194
31	下郷町	281,331	282,831	207,872	230,439	441,922	441,987	313,690	339,326	289,071	290,501	212,972	235,686
33	檜枝岐村	237,562	237,978	174,318	183,736	360,115	360,575	252,181	253,672	242,197	242,614	177,262	186,380
36	只見町	295,207	295,826	219,267	239,642	486,523	486,809	340,088	400,770	308,083	308,679	227,399	250,486
38	磐梯町	344,256	344,837	252,144	286,675	308,428	308,710	215,910	246,157	341,329	341,885	249,184	283,365
39	猪苗代町	281,973	283,394	211,006	231,904	303,191	303,987	213,019	233,930	283,382	284,762	211,140	232,038
42	北塩原村	221,771	222,489	161,117	177,111	406,015	406,015	285,432	319,792	226,569	227,269	164,355	180,827
45	西会津町	291,211	291,711	198,391	222,784	317,901	317,995	222,232	244,763	292,430	292,912	199,480	223,788
47	会津坂下町	278,166	279,088	205,017	230,522	385,553	385,801	269,649	305,472	285,311	286,189	209,318	235,509
48	湯川村	288,384	288,753	210,426	237,313	355,717	355,852	248,180	294,060	294,601	294,948	213,912	242,552
49	柳津町	349,809	350,362	256,943	295,771	408,718	408,917	286,003	343,296	353,527	354,057	258,777	298,770
51	会津美里町	257,399	258,374	190,591	211,361	261,743	262,486	183,419	202,619	257,693	258,652	190,105	210,769

番号	保険者名	一般被保険者分				退職被保険者分				一般＋退職			
		療養の給付等 費用額	療養諸費 費用額	療養諸費 保険者負担分	保険給付費 保険者負担分	療養の給付等 費用額	療養諸費 費用額	療養諸費 保険者負担分	保険給付費 保険者負担分	療養の給付等 費用額	療養諸費 費用額	療養諸費 保険者負担分	保険給付費 保険者負担分
53	三島町	309,485	309,977	227,896	253,411	516,388	517,002	361,663	448,519	318,092	318,590	233,461	261,528
54	金山町	285,556	288,719	213,686	233,269	257,284	259,662	181,558	203,137	282,606	285,687	210,334	230,125
55	昭和村	289,182	292,454	218,153	232,640	337,661	337,993	237,222	260,765	293,521	296,530	219,860	235,157
56	棚倉町	231,925	234,804	173,693	192,454	299,166	302,381	211,525	232,051	233,540	236,427	174,602	193,405
57	矢祭町	235,944	237,421	174,908	193,644	490,607	493,000	344,243	401,617	245,890	247,403	181,521	201,767
58	埴町	261,968	264,662	194,475	218,100	236,740	243,032	169,065	181,100	261,316	264,104	193,819	217,144
59	鮫川村	279,724	282,079	208,668	234,842	335,315	335,492	234,474	256,719	281,931	284,200	209,692	235,711
60	西郷村	242,631	244,419	179,482	197,817	342,951	344,247	241,087	266,529	247,565	249,330	182,512	201,196
63	泉崎村	260,230	262,008	191,465	211,616	331,466	332,758	232,582	254,051	263,028	264,787	193,080	213,283
64	中島村	241,228	242,599	177,388	196,111	394,578	394,879	276,111	297,113	243,872	245,225	179,090	197,852
65	矢吹町	257,320	259,149	189,704	211,208	326,980	333,168	233,291	257,245	259,715	261,694	191,203	212,791
67	石川町	277,581	279,120	204,889	227,545	364,288	365,477	255,612	286,819	281,950	283,472	207,445	230,532
68	玉川村	284,366	286,205	209,170	236,228	414,589	419,100	292,412	323,992	289,957	291,911	212,744	239,996
69	平田村	254,967	256,403	187,148	209,013	384,753	385,927	269,716	288,501	258,871	260,299	189,632	211,404
70	浅川町	275,631	278,301	202,813	228,372	284,873	285,221	196,180	210,814	276,041	278,607	202,519	227,594
71	古殿町	271,971	272,963	201,221	221,747	321,419	321,419	225,202	267,886	273,269	274,235	201,850	222,958
72	三春町	280,770	283,413	209,029	233,204	306,842	309,833	217,193	230,751	282,099	284,759	209,445	233,079
73	小野町	247,319	248,678	180,553	201,358	432,524	434,437	303,685	342,446	252,286	253,660	183,855	205,142
79	広野町	334,051	336,462	245,875	275,769	255,392	259,427	181,477	183,892	328,882	331,399	241,643	269,730
80	榎葉町	324,960	327,847	241,693	271,759	477,915	481,903	336,746	392,026	331,372	334,304	245,677	276,800
81	富岡町	280,688	283,643	208,102	229,753	351,206	358,597	251,129	266,775	283,442	286,569	209,782	231,198
82	川内村	287,493	289,982	213,959	237,894	274,254	274,933	192,116	216,998	287,090	289,524	213,294	237,257
83	大熊町	292,927	296,086	217,471	246,138	332,904	335,595	234,681	255,799	295,245	298,377	218,469	246,699
84	双葉町	322,172	324,327	237,616	268,813	363,880	366,766	256,510	280,378	324,103	326,292	238,491	269,348
85	浪江町	252,800	255,706	186,942	208,641	313,821	316,919	221,770	239,936	256,258	259,174	188,916	210,415
86	葛尾村	233,250	234,147	173,776	187,867	330,473	331,323	231,907	254,681	237,533	238,428	176,337	190,811
87	新地町	257,634	260,344	191,070	210,209	241,103	243,413	170,574	181,460	256,839	259,530	190,085	208,827
90	飯舘村	243,486	244,290	179,686	198,807	310,305	311,522	218,282	227,722	245,909	246,728	181,085	199,856
91	田村市	254,058	256,453	190,180	210,543	323,151	325,169	227,618	254,167	257,675	260,051	192,140	212,827
92	南相馬市	262,283	265,885	195,017	215,186	349,034	351,983	246,107	274,318	266,555	270,125	197,533	218,098
93	伊達市	282,825	284,456	208,200	230,648	410,911	413,261	288,818	327,965	289,294	290,961	212,272	235,563
94	本宮市	263,987	266,299	195,769	218,030	293,862	296,787	221,942	239,792	265,895	268,247	197,440	219,420
301	歯科医師国保	118,816	120,531	85,124	91,490	-	-	-	-	118,816	120,531	85,124	91,490
302	医師国保	136,212	137,226	96,880	102,627	-	-	-	-	136,212	137,226	96,880	102,627



第10表-1 高額療養費の状況（一般被保険者分）

番号	保険者名	世帯合算分				単独分								他法併用分		合計	
		多数該当分		その他		多数該当分		長期疾病分		入院分		その他		件数	高額療養費	件数	高額療養費
		件数	高額療養費	件数	高額療養費	件数	高額療養費	件数	高額療養費	件数	高額療養費	件数	高額療養費				
件	円	件	円	件	円	件	円	件	円	件	円	件	円	件	円	件	円
	平成17年度	3,149	286,848,420	2,752	231,386,793	37,003	2,828,670,930	15,580	1,665,759,641	-	-	27,943	2,924,734,271	-	-	92,827	8,091,581,071
	平成18年度	3,446	315,973,478	2,791	245,122,032	35,899	2,839,808,974	15,423	1,614,663,372	-	-	26,897	2,816,471,369	-	-	94,892	8,103,532,618
	平成19年度	2,950	173,570,771	2,877	168,212,387	33,880	2,618,009,685	15,735	1,651,747,858	-	-	35,666	3,697,586,233	-	-	104,347	8,686,384,938
	平成20年度	5,189	224,996,194	13,412	279,568,845	37,890	2,962,229,799	17,978	1,785,698,941	41,107	4,865,418,167	9,522	253,428,682	28,337	789,867,656	153,435	11,161,208,284
	平成21年度	5,984	229,294,275	15,151	261,887,547	39,551	3,146,754,723	19,318	1,858,611,396	42,656	5,410,895,122	10,721	199,331,523	35,345	975,628,025	168,726	12,082,402,611
	市計	4,886	196,994,721	12,109	212,257,510	30,104	2,422,054,402	14,424	1,390,327,489	31,851	4,057,996,451	7,082	126,434,586	27,207	780,833,398	127,663	9,186,898,557
	町村計	1,087	31,319,872	3,008	47,687,032	9,400	719,800,754	4,770	456,600,943	10,624	1,328,482,393	3,624	72,805,393	8,082	191,540,742	40,595	2,848,237,129
	市町村計	5,973	228,314,593	15,117	259,944,542	39,504	3,141,855,156	19,194	1,846,928,432	42,475	5,386,478,844	10,706	199,239,979	35,289	972,374,140	168,258	12,035,135,686
	国保組合計	11	979,682	34	1,943,005	47	4,899,567	124	11,682,964	181	24,416,278	15	91,544	56	3,253,885	468	47,266,925
1	福島市	1,051	44,670,692	3,175	45,481,462	4,628	341,793,693	1,560	163,416,867	5,160	624,391,369	1,368	35,738,390	4,897	112,952,884	21,839	1,368,445,357
2	二本松市	167	6,761,308	241	4,730,626	1,238	98,186,880	340	24,078,590	1,160	150,611,694	205	4,087,565	1,250	48,598,587	4,601	337,055,250
3	郡山市	505	28,810,720	1,020	23,390,479	5,681	487,977,618	2,912	307,294,191	6,015	824,386,843	1,077	23,724,891	5,806	167,075,403	23,016	1,862,660,145
4	須賀川市	193	12,326,364	429	10,817,624	1,411	123,207,825	1,432	97,119,978	1,739	236,462,959	250	4,483,877	1,318	58,716,462	6,772	543,135,089
5	白河市	130	5,424,160	765	10,035,310	1,121	75,500,893	730	55,546,452	1,200	161,770,241	232	3,659,819	1,129	38,600,448	5,307	350,537,323
6	会津若松市	233	9,321,351	464	8,593,780	2,021	178,733,282	1,190	120,215,846	2,733	400,791,933	359	7,282,381	2,253	52,221,397	9,253	777,159,970
7	喜多方市	143	5,935,905	753	9,600,361	1,217	98,509,489	540	55,906,993	1,290	163,274,060	297	4,785,931	1,057	24,247,241	5,297	362,259,980
8	いわき市	1,314	39,269,119	1,864	32,026,034	7,329	599,051,252	3,080	366,163,326	7,016	868,136,290	1,125	20,824,287	6,301	163,651,232	28,029	2,089,121,540
10	相馬市	106	3,145,091	341	4,383,040	628	43,382,353	577	39,200,667	759	93,815,348	71	1,264,303	709	33,409,915	3,191	218,600,717
11	川俣町	27	455,505	7	97,801	530	41,567,608	92	11,351,379	512	52,940,341	326	2,356,862	55	6,207,327	1,549	114,976,823
13	桑折町	54	1,506,022	18	537,490	219	19,373,205	201	19,109,191	312	40,622,022	49	862,247	423	6,278,383	1,276	88,288,560
14	国見町	36	921,466	190	2,574,182	306	25,027,549	56	4,369,501	284	31,075,321	40	754,701	215	2,661,067	1,127	67,383,787
21	大玉村	0	0	0	0	138	9,841,571	162	14,097,330	112	12,808,420	94	3,074,495	125	3,398,313	631	43,220,129
27	鏡石町	15	416,755	15	534,921	184	15,575,814	106	9,330,042	251	38,085,601	43	909,117	217	6,270,403	831	71,122,653
29	天栄村	36	1,193,805	123	2,415,913	70	8,434,177	83	4,830,853	136	18,652,006	77	452,416	0	0	525	35,979,170
30	南会津町	51	2,244,177	96	2,621,332	345	28,748,581	193	23,182,939	525	75,671,326	66	1,743,961	556	12,899,447	1,832	147,111,763
31	下郷町	16	930,420	112	1,613,145	138	12,542,807	120	10,726,974	207	22,922,013	209	2,965,440	0	0	802	51,700,799
33	檜枝岐村	1	21,723	4	13,611	1	22,788	0	0	21	2,034,353	2	2,258	12	62,054	41	2,156,787
36	只見町	3	128,037	39	819,097	60	4,514,108	20	1,516,288	179	16,917,872	119	1,273,808	186	4,760,657	606	29,929,867
38	磐梯町	1	44,667	27	106,827	120	14,534,557	14	1,734,097	96	15,900,684	35	310,147	97	1,140,912	390	33,771,891
39	猪苗代町	37	1,773,707	217	3,760,541	191	14,786,776	105	10,391,794	366	49,445,454	97	2,137,202	324	9,068,703	1,337	91,364,177
42	北塩原村	0	0	1	121,640	79	7,650,066	25	2,644,334	52	6,491,756	22	486,772	48	550,379	227	17,944,947
45	西会津町	46	593,863	88	1,108,772	241	18,040,745	56	5,172,327	237	29,897,202	130	1,743,223	193	6,109,656	991	62,665,788
47	会津坂下町	0	0	0	0	466	38,749,484	182	21,325,319	393	54,351,337	80	2,091,072	260	9,782,783	1,381	126,299,995
48	湯川村	26	495,435	49	359,300	85	8,249,776	62	5,505,904	45	5,277,907	16	259,704	45	205,540	328	20,353,566
49	柳津町	0	0	0	0	140	8,280,102	59	6,573,002	170	28,211,550	32	1,507,589	282	4,428,330	683	49,000,573
51	会津美里町	57	1,905,588	251	3,157,820	436	31,935,778	322	31,270,217	488	62,799,501	107	1,958,368	351	4,264,454	2,012	137,291,726
53	三島町	0	0	0	0	35	3,067,959	-1	-101,417	114	11,414,305	37	436,228	47	1,053,562	232	15,870,637
54	金山町	2	61,790	71	665,312	51	3,251,408	0	0	90	10,685,079	22	426,901	62	1,888,133	298	16,978,623
55	昭和村	0	0	1	2,254	26	2,456,673	0	0	67	4,607,765	18	185,396	53	411,582	165	7,663,670
56	棚倉町	53	3,902,133	172	2,589,026	176	12,111,084	158	15,793,016	291	37,571,123	89	4,264,969	353	5,322,244	1,292	81,553,595
57	矢祭町	7	283,481	75	1,007,153	146	7,404,357	127	13,964,738	123	13,850,281	51	1,138,430	174	1,997,182	703	39,645,622
58	塙町	39	644,235	132	2,140,052	175	16,571,004	110	15,249,219	255	29,261,730	126	4,156,233	296	5,947,018	1,133	73,969,491
59	鮫川村	15	244,580	0	0	76	6,499,102	66	6,785,234	121	16,405,054	8	157,442	110	3,464,847	396	33,556,259
60	西郷村	30	384,594	61	362,595	101	3,599,268	210	17,477,727	589	59,603,541	348	1,904,568	34	4,566,887	1,373	87,899,180
63	泉崎村	0	0	7	238,301	169	12,013,091	52	4,923,648	119	15,363,014	60	3,376,102	129	3,016,639	536	38,930,795
64	中島村	1	5,000	8	342,657	78	5,057,726	69	5,657,397	119	14,364,426	23	459,660	116	5,062,085	414	30,948,951
65	矢吹町	59	3,076,375	160	3,194,425	429	33,181,971	234	22,580,961	308	43,617,381	179	9,037,378	326	6,701,664	1,695	121,390,155

番号	保険者名	世帯合算分				単独分								他法併用分		合計	
		多数該当分		その他		多数該当分		長期疾病分		入院分		その他		件数	高額療養費	件数	高額療養費
		件数	高額療養費	件数	高額療養費	件数	高額療養費	件数	高額療養費	件数	高額療養費	件数	高額療養費				
67	石川町	18	1,188,154	74	1,812,545	360	26,826,758	109	10,467,227	484	73,573,975	52	776,345	334	6,610,389	1,431	121,255,393
68	玉川村	8	344,057	5	186,745	173	14,434,663	92	6,263,676	172	26,331,369	96	6,364,358	121	3,979,287	667	57,904,155
69	平田村	0	0	0	0	219	21,805,722	38	3,300,784	189	28,353,979	10	162,443	154	1,368,321	610	54,991,249
70	浅川町	27	544,166	49	1,769,761	235	18,300,891	40	4,580,171	170	19,127,088	43	664,553	601	6,821,490	1,165	51,808,120
71	古殿町	3	270,034	9	1,251,046	127	11,186,978	16	1,878,824	130	21,211,604	39	1,381,285	152	1,654,558	476	38,834,329
72	三春町	51	1,144,589	218	3,256,895	381	32,483,556	182	26,471,030	410	50,461,461	124	3,378,037	401	7,478,476	1,767	124,674,044
73	小野町	4	132,230	27	1,303,791	284	22,792,325	124	15,118,019	250	34,347,847	146	872,150	64	4,702,705	899	79,269,067
79	広野町	21	192,250	17	685,387	175	13,970,964	111	8,339,461	133	12,788,825	50	403,149	18	1,016,241	525	37,396,277
80	榎葉町	59	1,368,040	197	1,689,138	46	1,070,465	134	12,028,587	392	44,054,888	152	1,634,392	0	0	980	61,845,510
81	富岡町	36	861,260	27	371,240	373	26,698,071	195	16,713,911	227	33,903,770	87	887,589	200	4,221,676	1,145	83,657,517
82	川内村	0	0	0	0	107	8,396,175	69	4,640,077	67	8,292,639	3	40,962	55	1,488,011	301	22,857,864
83	大熊町	30	1,657,607	211	2,381,255	348	25,319,195	180	13,526,076	254	23,709,648	32	977,871	158	8,798,976	1,213	76,370,628
84	双葉町	70	1,810,589	64	1,343,350	259	20,169,531	116	9,247,454	161	20,871,180	36	981,555	131	3,414,442	837	57,838,101
85	浪江町	142	562,304	132	795,179	719	36,821,251	368	30,224,737	580	59,256,876	158	2,015,213	237	7,595,065	2,336	137,270,625
86	葛尾村	6	11,234	53	326,373	31	2,197,305	0	0	43	4,025,073	40	305,358	16	2,307,996	189	9,173,339
87	新地町	0	0	0	0	167	10,897,827	46	3,202,293	177	23,104,682	13	246,484	202	9,917,872	605	47,369,158
90	飯舘村	0	0	1	130,160	185	13,339,942	67	5,136,602	203	24,219,124	38	1,280,960	149	2,644,986	643	46,751,774
91	田村市	147	6,411,441	633	9,476,047	1,015	67,774,023	559	46,342,305	1,186	117,366,975	853	6,853,463	250	15,552,802	4,643	269,777,056
92	南相馬市	313	12,771,261	1,033	18,568,931	1,473	104,859,378	723	54,552,638	1,551	186,844,841	262	5,118,799	1,417	31,165,386	6,772	413,881,234
93	伊達市	424	16,130,546	1,107	31,806,727	1,649	143,264,645	541	40,195,000	1,582	165,296,495	886	5,581,625	260	21,001,743	6,449	423,276,781
94	本宮市	160	6,016,763	284	3,347,089	693	59,813,071	240	20,294,636	460	64,847,403	97	3,029,255	560	13,639,898	2,494	170,988,115
301	歯科医師国保	10	583,454	28	997,913	28	2,776,717	96	8,950,158	114	14,956,427	12	64,262	10	1,663,262	298	29,992,193
302	医師国保	1	396,228	6	945,092	19	2,122,850	28	2,732,806	67	9,459,851	3	27,282	46	1,590,623	170	17,274,732

第10表-2 高額療養費の状況（一般被保険者・70歳以上一般分再掲）

番号	保険者名	世帯合算分				単独分								他法併用分		合計	
		多数該当分		その他		多数該当分		長期疾病分		入院分		その他		件数	高額療養費	件数	高額療養費
		件数	高額療養費	件数	高額療養費	件数	高額療養費	件数	高額療養費	件数	高額療養費	件数	高額療養費				
	平成17年度	-	-	-	-	-	-	-	-	-	-	-	-	-	-	-	-
	平成18年度	-	-	-	-	-	-	-	-	-	-	-	-	-	-	-	-
	平成19年度	-	-	-	-	-	-	-	-	-	-	-	-	-	-	-	-
	平成20年度	1,392	9,039,849	9,395	88,692,130	228	6,066,654	885	64,183,177	13,833	1,372,100,185	7,126	101,139,277	23,272	219,976,901	56,131	1,861,198,173
	平成21年度	1,905	18,884,638	12,060	108,717,972	293	5,937,012	1,014	73,335,394	15,188	1,653,975,183	9,472	130,207,105	29,446	319,560,728	69,378	2,310,618,032
	市計	1,432	15,473,129	9,593	86,364,673	64	1,798,843	731	53,173,992	11,521	1,262,995,552	6,530	94,018,818	22,517	257,072,271	52,388	1,770,897,278
	町村計	473	3,411,509	2,463	22,328,318	228	3,872,545	283	20,161,402	3,658	389,787,433	2,930	36,130,894	6,911	62,380,811	16,946	538,072,912
	市町村計	1,905	18,884,638	12,056	108,692,991	292	5,671,388	1,014	73,335,394	15,179	1,652,782,985	9,460	130,149,712	29,428	319,453,082	69,334	2,308,970,190
	国保組合計	0	0	4	24,981	1	265,624	0	0	9	1,192,198	12	57,393	18	107,646	44	1,647,842
1	福島市	143	3,410,564	2,587	23,687,044	6	367,014	19	1,213,166	1,983	213,181,175	1,278	19,218,908	4,014	38,479,773	10,030	299,557,644
2	二本松市	7	181,430	102	856,543	0	0	10	788,798	410	49,253,874	193	3,776,989	989	9,199,814	1,711	64,057,448
3	郡山市	80	620,714	743	7,458,266	0	0	181	13,817,346	2,151	237,405,447	951	16,778,849	5,174	90,608,772	9,280	366,689,394
4	須賀川市	47	918,674	298	3,621,383	0	0	74	3,909,231	584	68,886,856	233	4,036,841	1,049	10,238,725	2,285	91,611,710
5	白河市	64	68,995	670	4,982,333	0	0	24	1,692,516	288	36,121,546	184	2,631,877	921	9,370,980	2,151	54,868,247
6	会津若松市	21	160,894	348	3,609,041	0	0	70	6,249,984	1,055	134,807,850	359	7,282,381	1,949	16,758,308	3,802	168,868,458
7	喜多方市	8	411,850	674	5,671,795	0	0	69	4,465,718	459	49,889,347	260	4,105,999	903	9,309,273	2,373	73,853,982
8	いわき市	632	6,669,665	1,413	10,943,274	57	1,082,587	48	6,160,016	2,533	284,830,240	1,018	18,546,152	5,209	49,121,199	10,910	377,353,133
10	相馬市	18	220,741	256	1,801,533	0	0	0	-620	192	23,918,414	56	871,139	521	5,406,494	1,043	32,217,701
11	川俣町	18	31,164	7	97,801	69	2,598,944	0	0	235	16,425,821	315	2,198,430	7	433,052	651	21,785,212
13	桑折町	0	0	0	0	0	0	26	1,494,672	66	7,609,568	49	862,247	408	3,313,076	549	13,279,563
14	国見町	16	11,702	172	1,189,694	0	0	0	0	89	8,468,672	33	684,903	205	1,510,605	515	11,865,576
21	大玉村	0	0	0	0	0	0	0	0	23	3,377,422	21	1,979,970	95	937,936	139	6,295,328
27	鏡石町	14	298,044	8	212,161	1	3,966	9	1,535,494	65	9,430,487	35	571,085	159	2,331,252	291	14,382,489
29	天栄村	7	312,595	99	1,188,849	6	401,464	0	0	51	4,696,978	77	452,416	0	0	240	7,052,302
30	南会津町	4	70,229	73	1,194,937	0	0	40	3,184,582	191	23,982,182	54	1,073,007	489	4,782,084	851	34,287,021
31	下郷町	7	91,225	100	831,390	0	0	0	0	113	10,480,669	195	1,206,114	0	0	415	12,609,398
33	檜枝岐村	0	0	4	13,611	0	0	0	0	7	411,324	2	2,258	12	62,054	25	489,247
36	只見町	0	0	31	492,500	0	0	0	0	82	7,395,814	115	1,187,792	156	1,608,238	384	10,684,344
38	磐梯町	0	0	26	74,886	1	1,827	0	0	20	3,496,798	33	263,196	87	1,009,226	167	4,845,933
39	猪苗代町	16	106,803	193	1,675,163	0	0	27	1,753,222	128	15,948,069	84	1,805,553	285	3,456,890	733	24,745,700
42	北塩原村	0	0	0	0	0	0	0	0	10	1,040,072	17	872,428	44	287,530	71	2,200,030
45	西会津町	28	13,436	48	441,769	0	0	10	411,574	102	12,357,980	110	1,250,232	155	1,347,280	453	15,822,271
47	会津坂下町	0	0	0	0	32	242,198	4	165,988	133	14,169,368	61	1,085,939	196	2,186,232	426	17,849,725
48	湯川村	16	67,926	39	200,613	0	0	0	0	7	839,208	12	203,133	45	205,540	119	1,516,420
49	柳津町	0	0	0	0	0	0	0	0	83	10,094,586	14	212,185	267	1,791,456	364	12,098,227
51	会津美里町	6	50,302	199	1,859,270	0	0	52	3,668,902	197	21,479,663	91	1,326,492	372	3,004,120	917	31,388,749
53	三島町	0	0	0	0	0	0	0	0	42	2,901,314	33	309,087	43	330,966	118	3,541,367
54	金山町	0	0	70	524,514	0	0	0	0	45	5,059,700	13	205,302	54	736,490	182	6,526,006
55	昭和村	0	0	0	0	0	0	0	0	34	2,241,439	12	148,385	52	673,600	98	3,063,424
56	棚倉町	24	78,427	159	1,577,526	0	0	5	356,832	117	11,997,237	59	972,157	317	2,335,220	681	17,317,399
57	矢祭町	1	687	68	558,722	0	0	0	0	38	4,553,695	40	646,743	174	1,997,182	321	7,757,029
58	塙町	20	169,297	111	1,032,218	2	12,945	12	985,736	90	8,820,185	80	1,080,520	255	2,058,582	570	14,159,483
59	鮫川村	12	95,185	0	0	0	0	14	1,284,282	41	4,283,364	7	76,464	89	656,526	163	6,395,821
60	西郷村	26	280,074	45	145,662	0	0	0	0	129	12,008,376	336	1,669,146	2	310,804	538	14,414,062
63	泉崎村	0	0	6	122,594	0	0	7	560,490	41	6,569,466	22	353,159	106	675,080	182	8,280,789
64	中島村	0	0	4	74,998	0	0	0	0	26	3,231,964	20	342,726	92	876,254	142	4,525,942
65	矢吹町	20	168,633	124	1,804,013	0	0	0	0	129	15,480,186	81	1,709,294	275	2,199,300	629	21,361,426

番号	保険者名	世帯合算分				単独分								他法併用分		合計	
		多数該当分		その他		多数該当分		長期疾病分		入院分		その他		件数	高額療養費	件数	高額療養費
		件数	高額療養費	件数	高額療養費	件数	高額療養費	件数	高額療養費	件数	高額療養費	件数	高額療養費				
67	石川町	0	0	54	678,914	0	0	0	0	139	18,576,936	52	776,345	272	2,422,742	517	22,454,937
68	玉川村	3	53,474	3	121,419	6	147,263	4	258,856	69	8,241,144	21	408,503	98	751,588	204	9,982,247
69	平田村	0	0	0	0	2	72,752	0	0	43	5,280,243	9	142,007	147	1,086,798	201	6,581,800
70	浅川町	0	0	0	0	0	0	0	0	45	5,017,522	42	656,381	548	1,926,337	635	7,600,240
71	古殿町	0	0	0	0	0	0	0	0	37	5,704,108	26	458,303	144	1,041,806	207	7,204,217
72	三春町	35	206,421	201	2,799,873	3	7,599	14	958,272	175	19,880,757	113	2,910,825	338	2,873,872	879	29,637,619
73	小野町	2	781	27	124,426	0	0	0	0	83	9,139,302	143	810,657	0	0	255	10,075,166
79	広野町	0	0	3	47,275	0	0	0	0	67	4,403,848	46	232,379	3	55,782	119	4,739,284
80	榎葉町	13	161,578	176	1,079,038	0	0	1	3,240	102	10,487,592	126	950,784	0	0	418	12,682,232
81	富岡町	23	471,089	18	170,805	0	0	17	987,774	65	8,918,388	71	485,524	180	1,781,754	374	12,815,334
82	川内村	0	0	0	0	0	0	0	0	31	3,352,329	3	40,962	37	298,010	71	3,691,301
83	大熊町	1	82,662	192	1,206,058	0	0	20	1,202,324	100	6,261,571	22	474,560	116	2,707,802	451	11,934,977
84	双葉町	21	160,763	47	229,126	1	7,800	5	377,136	47	5,431,054	30	706,421	117	926,859	268	7,839,159
85	浪江町	135	418,295	117	394,847	104	375,787	2	124,848	203	16,792,890	133	1,385,000	183	1,617,126	877	21,108,793
86	葛尾村	5	10,717	39	163,646	1	0	0	0	5	363,540	33	219,516	6	30,992	89	788,411
87	新地町	0	0	0	0	0	0	14	847,178	60	8,117,398	13	246,484	146	2,551,842	233	11,762,902
90	飯舘村	0	0	0	0	0	0	0	0	53	4,967,204	26	475,880	135	1,190,926	214	6,634,010
91	田村市	41	140,053	547	4,425,603	1	349,242	134	8,686,866	538	35,705,493	819	5,378,893	67	2,416,716	2,147	57,102,866
92	南相馬市	141	383,687	890	6,833,336	0	0	58	3,841,953	537	62,844,920	236	4,250,124	1,212	9,951,300	3,074	88,105,320
93	伊達市	184	2,168,164	817	10,742,405	0	0	37	2,045,058	632	48,331,407	867	5,818,748	71	2,727,902	2,608	71,833,684
94	本宮市	46	117,698	248	1,732,117	0	0	7	303,960	159	17,818,983	76	1,321,918	438	3,483,015	974	24,777,691
301	歯科医師国保	0	0	4	24,981	1	265,624	0	0	3	136,568	10	37,261	0	0	18	464,434
302	医師国保	0	0	0	0	0	0	0	0	6	1,055,630	2	20,132	18	107,646	26	1,183,408

第10表-3 高額療養費の状況（退職被保険者分）

番号	保険者名	世帯合算分				単独分								他法併用分		合計	
		多数該当分		その他		多数該当分		長期疾病分		入院分		その他		件数	高額療養費	件数	高額療養費
		件数	高額療養費	件数	高額療養費	件数	高額療養費	件数	高額療養費	件数	高額療養費	件数	高額療養費				
	平成17年度	1,715	139,624,762	1,932	133,440,495	6,191	588,049,313	3,076	330,896,852	-	-	12,485	1,237,357,358	-	-	31,338	2,572,227,702
	平成18年度	2,015	170,390,972	2,425	149,683,739	6,203	571,414,797	3,266	327,061,489	-	-	12,811	1,190,140,040	-	-	36,582	2,659,113,294
	平成19年度	1,860	105,260,792	2,571	96,425,042	6,055	531,719,890	3,287	331,607,173	-	-	16,202	1,477,118,010	-	-	42,694	2,910,840,672
	平成20年度	1,076	44,139,380	5,032	62,263,332	3,169	268,444,184	2,712	262,922,346	5,530	655,559,396	1,770	34,440,909	359	51,188,158	19,648	1,378,957,705
	平成21年度	520	23,219,040	513	16,446,605	2,264	210,040,700	2,956	291,434,990	3,201	462,204,296	181	6,173,687	263	32,862,107	9,898	1,042,381,425
	市計	465	21,189,158	444	14,810,772	1,795	170,289,649	2,598	261,251,075	2,557	368,119,142	109	3,418,246	211	25,732,448	8,179	864,810,490
	町村計	55	2,029,882	69	1,635,833	469	39,751,051	358	30,183,915	644	94,085,154	72	2,755,441	52	7,129,659	1,719	177,570,935
1	福島市	73	3,078,603	123	3,276,820	373	33,176,050	456	41,968,437	478	63,507,835	38	909,265	27	4,152,866	1,568	150,069,876
2	二本松市	62	1,402,858	6	139,414	47	6,642,943	26	1,625,218	98	14,664,657	0	0	35	5,074,466	274	29,549,556
3	郡山市	74	3,542,762	63	2,646,888	319	33,810,644	496	54,532,690	494	75,835,106	20	759,212	29	2,812,203	1,495	173,939,505
4	須賀川市	1	4	9	442,853	62	5,444,131	169	12,406,964	118	14,399,857	2	22,248	11	1,096,514	372	33,812,571
5	白河市	6	387,963	18	599,544	57	3,953,200	106	7,850,346	104	16,003,111	11	405,805	0	0	302	29,199,969
6	会津若松市	53	2,204,699	22	552,630	150	12,792,931	335	33,504,597	197	34,239,265	0	0	33	5,306,211	790	88,600,333
7	喜多方市	5	325,134	12	262,581	62	7,909,943	55	7,824,761	101	10,616,738	7	109,255	4	1,070,909	246	28,119,321
8	いわき市	118	6,630,480	109	2,536,660	431	43,669,331	604	73,518,760	587	86,820,502	22	856,615	26	3,240,158	1,897	217,272,506
10	相馬市	11	179,000	15	380,850	36	1,673,965	84	3,319,196	74	10,653,957	0	0	19	0	239	16,206,968
11	川俣町	0	0	0	0	46	4,048,735	22	1,530,065	44	6,288,629	0	0	0	0	112	11,867,429
13	桑折町	3	63,012	4	106,557	9	1,727,064	18	1,052,091	38	6,393,874	1	11,868	0	0	73	9,354,466
14	国見町	0	0	0	0	4	119,589	29	1,932,647	15	1,132,097	0	0	5	1,509,415	53	4,693,748
21	大玉村	0	0	0	0	17	2,484,024	12	1,453,907	8	713,801	11	288,901	3	146,128	51	5,086,761
27	鏡石町	12	425,201	11	559,153	29	2,778,043	0	0	21	3,059,569	4	91,533	0	0	77	6,913,499
29	天栄村	0	0	0	0	7	950,205	0	0	8	932,602	0	0	0	0	15	1,882,807
30	南会津町	7	162,402	10	187,303	9	1,768,853	9	916,749	22	3,002,073	4	240,615	9	1,832,154	70	8,110,149
31	下郷町	0	0	0	0	5	559,720	0	0	12	2,335,771	0	2,610	1	75,635	18	2,973,736
33	檜枝岐村	0	0	0	0	0	0	0	0	1	13,415	0	0	0	0	1	13,415
36	只見町	1	80,685	0	0	22	2,379,689	26	1,732,573	13	1,496,823	0	0	7	742,480	69	6,432,250
38	磐梯町	0	0	0	0	1	190,038	0	0	6	2,365,390	1	76,023	0	0	8	2,631,451
39	猪苗代町	3	246,402	2	118,502	14	747,384	18	1,863,861	31	3,527,250	0	0	0	0	68	6,503,399
42	北塩原村	0	0	0	0	12	844,260	0	0	1	186,516	0	0	0	0	13	1,030,776
45	西会津町	1	74	5	93,281	9	414,236	0	0	10	1,685,960	9	69,351	2	508,430	36	2,771,332
47	会津坂下町	0	0	0	0	13	1,325,488	23	2,581,411	50	7,669,918	0	0	6	1,068,398	92	12,645,215
48	湯川村	4	98,359	3	18,262	16	1,044,286	0	0	5	2,346,811	1	25,073	0	0	29	3,532,791
49	柳津町	0	0	0	0	2	533,904	19	2,630,849	11	1,659,335	4	45,800	0	0	36	4,869,888
51	会津美里町	1	51,990	0	0	23	2,156,022	23	1,653,571	35	4,763,094	4	170,632	3	420,734	89	9,216,043
53	三島町	0	0	0	0	12	1,162,005	0	261,633	4	921,492	0	0	0	0	16	2,345,130
54	金山町	0	0	1	81,267	5	405,327	0	0	10	1,587,288	1	105,615	0	0	17	2,179,497
55	昭和村	0	0	0	0	11	1,017,555	0	0	3	206,679	0	0	0	0	14	1,224,234
56	棚倉町	0	0	0	0	3	244,483	16	1,505,942	7	445,818	0	0	0	0	26	2,196,243
57	矢祭町	0	0	0	0	12	1,046,160	23	2,217,664	9	1,670,309	0	0	0	0	44	4,934,133
58	塙町	0	0	0	0	12	729,129	0	0	3	269,783	0	0	0	0	15	998,912
59	鮫川村	0	0	0	0	10	934,395	0	0	1	244,595	0	0	0	0	11	1,178,990
60	西郷村	0	0	6	76,109	7	295,992	0	0	39	5,937,456	0	0	0	0	52	6,309,557
63	泉崎村	0	0	0	0	0	0	0	0	7	1,264,931	4	431,148	0	0	11	1,696,079
64	中島村	0	0	0	0	0	0	0	0	3	579,196	0	0	2	29,864	5	609,060
65	矢吹町	0	0	0	0	1	122,496	12	1,126,524	12	3,544,555	1	21,167	0	0	26	4,814,742
67	石川町	1	70,950	2	49,303	24	2,494,572	27	2,097,861	29	4,150,260	0	0	0	0	83	8,862,946
68	玉川村	0	0	0	0	9	555,303	0	0	9	1,425,200	6	280,934	12	770,263	36	3,031,700

番号	保険者名	世帯合算分				単独分								他法併用分		合計	
		多数該当分		その他		多数該当分		長期疾病分		入院分		その他		件数	高額療養費	件数	高額療養費
		件数	高額療養費	件数	高額療養費	件数	高額療養費	件数	高額療養費	件数	高額療養費	件数	高額療養費				
69	平田村	0	0	0	0	4	167,389	0	0	11	1,297,835	0	0	0	0	15	1,465,224
70	浅川町	10	101,208	4	34,080	0	0	0	0	6	1,151,963	1	88,314	0	0	21	1,375,565
71	古殿町	0	0	0	0	2	188,265	0	0	5	1,988,661	0	0	0	0	7	2,176,926
72	三春町	1	36,612	1	69,365	16	526,689	0	0	28	2,980,952	5	124,717	1	17,032	52	3,755,367
73	小野町	2	219,291	0	0	16	1,175,571	0	0	19	2,675,028	0	0	0	0	37	4,069,890
79	広野町	0	0	1	81,180	0	0	0	0	2	131,379	0	0	0	0	3	212,559
80	榎葉町	1	11,980	17	89,937	1	14,900	23	1,472,447	22	3,157,016	4	228,896	0	0	68	4,975,176
81	富岡町	0	0	1	69,410	16	963,317	5	364,024	12	907,783	5	151,892	0	0	39	2,456,426
82	川内村	0	0	0	0	0	0	0	0	3	746,474	0	0	0	0	3	746,474
83	大熊町	8	461,716	1	2,124	6	154,480	8	864,772	16	1,980,244	0	0	0	-29	39	3,463,307
84	双葉町	0	0	0	0	3	136,713	21	1,164,345	7	844,916	1	2,140	0	0	32	2,148,114
85	浪江町	0	0	0	0	35	1,622,203	24	1,760,979	39	3,355,165	1	155,684	1	9,155	100	6,903,186
86	葛尾村	0	0	0	0	0	0	0	0	4	683,226	0	0	0	0	4	683,226
87	新地町	0	0	0	0	12	1,014,600	0	0	1	346,040	0	0	0	0	13	1,360,640
90	飯舘村	0	0	0	0	14	707,967	0	0	2	17,982	4	142,528	0	0	20	868,477
91	田村市	11	521,477	17	671,918	70	6,625,120	36	1,645,197	78	9,448,051	4	27,098	2	495,300	218	19,434,161
92	南相馬市	21	1,820,786	14	881,641	83	7,002,504	111	6,577,745	98	11,394,955	1	2,628	11	2,307,538	339	29,987,797
93	伊達市	29	1,065,170	32	2,326,601	68	4,965,527	97	14,197,247	84	16,213,645	4	326,120	13	170,367	327	39,264,677
94	本宮市	1	30,222	4	92,372	37	2,623,360	23	2,279,917	46	4,321,463	0	0	1	5,916	112	9,353,250

第10表-4 高額療養費の状況（一般被保険者分+退職被保険者分）

番号	保険者名	世帯合算分				単独分								他法併用分		合計	
		多数該当分		その他		多数該当分		長期疾病分		入院分		その他		件数	高額療養費	件数	高額療養費
		件数	高額療養費	件数	高額療養費	件数	高額療養費	件数	高額療養費	件数	高額療養費	件数	高額療養費				
件	円	件	円	件	円	件	円	件	円	件	円	件	円	件	円		
	平成17年度	4,864	426,473,182	4,684	364,827,288	43,194	3,416,720,243	18,656	1,996,656,493	-	-	40,428	4,162,091,629	-	-	124,165	10,663,808,773
	平成18年度	5,461	486,364,450	5,216	394,805,771	42,102	3,411,223,771	18,689	1,941,724,861	-	-	39,708	4,006,611,409	-	-	131,474	10,762,645,912
	平成19年度	4,810	278,831,563	5,448	264,637,429	39,935	3,149,729,575	19,022	1,983,355,031	-	-	51,868	5,174,704,243	-	-	147,041	11,597,225,610
	平成20年度	6,265	269,135,574	18,444	341,832,177	41,059	3,230,673,983	20,690	2,048,621,287	46,637	5,520,977,563	11,292	287,869,591	28,696	841,055,814	173,083	12,540,165,989
	平成21年度	6,504	252,513,315	15,664	278,334,152	41,815	3,356,795,423	22,274	2,150,046,386	45,857	5,873,099,418	10,902	205,505,210	35,608	1,008,490,132	178,624	13,124,784,036
	市計	5,351	218,183,879	12,553	227,068,282	31,899	2,592,344,051	17,022	1,651,578,564	34,408	4,426,115,593	7,191	129,852,832	27,418	806,565,846	135,842	10,051,709,047
	町村計	1,142	33,349,754	3,077	49,322,865	9,869	759,551,805	5,128	486,784,858	11,268	1,422,567,547	3,696	75,560,834	8,134	198,670,401	42,314	3,025,808,064
	市町村計	6,493	251,533,633	15,630	276,391,147	41,768	3,351,895,856	22,150	2,138,363,422	45,676	5,848,683,140	10,887	205,413,666	35,552	1,005,236,247	178,156	13,077,517,111
	国保組合計	11	979,682	34	1,943,005	47	4,899,567	124	11,682,964	181	24,416,278	15	91,544	56	3,253,885	468	47,266,925
1	福島市	1,124	47,749,295	3,298	48,758,282	5,001	374,969,743	2,016	205,385,304	5,638	687,899,204	1,406	36,647,655	4,924	117,105,750	23,407	1,518,515,233
2	二本松市	229	8,164,166	247	4,870,040	1,285	104,829,823	366	25,703,808	1,258	165,276,351	205	4,087,565	1,285	53,673,053	4,875	366,604,806
3	郡山市	579	32,353,482	1,083	26,037,367	6,000	521,788,262	3,408	361,826,881	6,509	900,221,949	1,097	24,484,103	5,835	169,887,606	24,511	2,036,599,650
4	須賀川市	194	12,326,368	438	11,260,477	1,473	128,651,956	1,601	109,526,942	1,857	250,862,816	252	4,506,125	1,329	59,812,976	7,144	576,947,660
5	白河市	136	5,812,123	783	10,634,854	1,178	79,454,093	836	63,396,798	1,304	177,773,352	243	4,065,624	1,129	38,600,448	5,609	379,737,292
6	会津若松市	286	11,526,050	486	9,146,410	2,171	191,526,213	1,525	153,720,443	2,930	435,031,198	359	7,282,381	2,286	57,527,608	10,043	865,760,303
7	喜多方市	148	6,261,039	765	9,862,942	1,279	106,419,432	595	63,731,754	1,391	173,890,798	304	4,895,186	1,061	25,318,150	5,543	390,379,301
8	いわき市	1,432	45,899,599	1,973	34,562,694	7,760	642,720,583	3,684	439,682,086	7,603	954,956,792	1,147	21,680,902	6,327	166,891,390	29,926	2,306,394,046
10	相馬市	117	3,324,091	356	4,763,890	664	45,056,318	661	42,519,863	833	104,469,305	71	1,264,303	728	33,409,915	3,430	234,807,685
11	川俣町	27	455,505	7	97,801	576	45,616,343	114	12,881,444	556	59,228,970	326	2,356,862	55	6,207,327	1,661	126,844,252
13	桑折町	57	1,569,034	22	644,047	228	21,100,269	219	20,161,282	350	47,015,896	50	874,115	423	6,278,383	1,349	97,643,026
14	国見町	36	921,466	190	2,574,182	310	25,147,138	85	6,302,148	299	32,207,418	40	754,701	220	4,170,482	1,180	72,077,535
21	大玉村	0	0	0	0	155	12,325,595	174	15,551,237	120	13,522,221	105	3,363,396	128	3,544,441	682	48,306,890
27	鏡石町	27	841,956	26	1,094,074	213	18,353,857	106	9,330,042	272	41,145,170	47	1,000,650	217	6,270,403	908	78,036,152
29	天栄村	36	1,193,805	123	2,415,913	77	9,384,382	83	4,830,853	144	19,584,608	77	452,416	0	0	540	37,861,977
30	南会津町	58	2,406,579	106	2,808,635	354	30,517,434	202	24,099,688	547	78,673,399	70	1,984,576	565	14,731,601	1,902	155,221,912
31	下郷町	16	930,420	112	1,613,145	143	13,102,527	120	10,726,974	219	25,257,784	209	2,968,050	1	75,635	820	54,674,535
33	檜枝岐村	1	21,723	4	13,611	1	22,788	0	0	22	2,047,768	2	2,258	12	62,054	42	2,170,202
36	只見町	4	208,722	39	819,097	82	6,893,797	46	3,248,861	192	18,414,695	119	1,273,808	193	5,503,137	675	36,362,117
38	磐梯町	1	44,667	27	106,827	121	14,724,595	14	1,734,097	102	18,266,074	36	386,170	97	1,140,912	398	36,403,342
39	猪苗代町	40	2,020,109	219	3,879,043	205	15,534,160	123	12,255,655	397	52,972,704	97	2,137,202	324	9,068,703	1,405	97,867,576
42	北塩原村	0	0	1	121,640	91	8,494,326	25	2,644,334	53	6,678,272	22	486,772	48	550,379	240	18,975,723
45	西会津町	47	593,937	93	1,202,053	250	18,454,981	56	5,172,327	247	31,583,162	139	1,812,574	195	6,618,086	1,027	65,437,120
47	会津坂下町	0	0	0	0	479	40,074,972	205	23,906,730	443	62,021,255	80	2,091,072	266	10,851,181	1,473	138,945,210
48	湯川村	30	593,794	52	377,562	101	9,294,062	62	5,505,904	50	7,624,718	17	284,777	45	205,540	357	23,886,357
49	柳津町	0	0	0	0	142	8,814,006	78	9,203,851	181	29,870,885	36	1,553,389	282	4,428,330	719	53,870,461
51	会津美里町	58	1,957,578	251	3,157,820	459	34,091,800	345	32,923,788	523	67,562,595	111	2,129,000	354	4,685,188	2,101	146,507,769
53	三島町	0	0	0	0	47	4,229,964	-1	160,216	118	12,335,797	37	436,228	47	1,053,562	248	18,215,767
54	金山町	2	61,790	72	746,579	56	3,656,735	0	0	100	12,272,367	23	532,516	62	1,888,133	315	19,158,120
55	昭和村	0	0	1	2,254	37	3,474,228	0	0	70	4,814,444	18	185,396	53	411,582	179	8,887,904
56	棚倉町	53	3,902,133	172	2,589,026	179	12,355,567	174	17,298,958	298	38,016,941	89	4,264,969	353	5,322,244	1,318	83,749,838
57	矢祭町	7	283,481	75	1,007,153	158	8,450,517	150	16,182,402	132	15,520,590	51	1,138,430	174	1,997,182	747	44,579,755
58	塙町	39	644,235	132	2,140,052	187	17,300,133	110	15,249,219	258	29,531,513	126	4,156,233	296	5,947,018	1,148	74,968,403
59	鮫川村	15	244,580	0	0	86	7,433,497	66	6,785,234	122	16,649,649	8	157,442	110	3,464,847	407	34,735,249
60	西郷村	30	384,594	67	438,704	108	3,895,260	210	17,477,727	628	65,540,997	348	1,904,568	34	4,566,887	1,425	94,208,737
63	泉崎村	0	0	7	238,301	169	12,013,091	52	4,923,648	126	16,627,945	64	3,807,250	129	3,016,639	547	40,626,874
64	中島村	1	5,000	8	342,657	78	5,057,726	69	5,657,397	122	14,943,622	23	459,660	118	5,091,949	419	31,558,011
65	矢吹町	59	3,076,375	160	3,194,425	430	33,304,467	246	23,707,485	320	47,161,936	180	9,058,545	326	6,701,664	1,721	126,204,897

番号	保険者名	世帯合算分				単独分								他法併用分		合計	
		多数該当分		その他		多数該当分		長期疾病分		入院分		その他		件数	高額療養費	件数	高額療養費
		件数	高額療養費	件数	高額療養費	件数	高額療養費	件数	高額療養費	件数	高額療養費	件数	高額療養費				
67	石川町	19	1,259,104	76	1,861,848	384	29,321,330	136	12,565,088	513	77,724,235	52	776,345	334	6,610,389	1,514	130,118,339
68	玉川村	8	344,057	5	186,745	182	14,989,966	92	6,263,676	181	27,756,569	102	6,645,292	133	4,749,550	703	60,935,855
69	平田村	0	0	0	0	223	21,973,111	38	3,300,784	200	29,651,814	10	162,443	154	1,368,321	625	56,456,473
70	浅川町	37	645,374	53	1,803,841	235	18,300,891	40	4,580,171	176	20,279,051	44	752,867	601	6,821,490	1,186	53,183,685
71	古殿町	3	270,034	9	1,251,046	129	11,375,243	16	1,878,824	135	23,200,265	39	1,381,285	152	1,654,558	483	41,011,255
72	三春町	52	1,181,201	219	3,326,260	397	33,010,245	182	26,471,030	438	53,442,413	129	3,502,754	402	7,495,508	1,819	128,429,411
73	小野町	6	351,521	27	1,303,791	300	23,967,896	124	15,118,019	269	37,022,875	146	872,150	64	4,702,705	936	83,338,957
79	広野町	21	192,250	18	766,567	175	13,970,964	111	8,339,461	135	12,920,204	50	403,149	18	1,016,241	528	37,608,836
80	榎葉町	60	1,380,020	214	1,779,075	47	1,085,365	157	13,501,034	414	47,211,904	156	1,863,288	0	0	1,048	66,820,686
81	富岡町	36	861,260	28	440,650	389	27,661,388	200	17,077,935	239	34,811,553	92	1,039,481	200	4,221,676	1,184	86,113,943
82	川内村	0	0	0	0	107	8,396,175	69	4,640,077	70	9,039,113	3	40,962	55	1,488,011	304	23,604,338
83	大熊町	38	2,119,323	212	2,383,379	354	25,473,675	188	14,390,848	270	25,689,892	32	977,871	158	8,798,947	1,252	79,833,935
84	双葉町	70	1,810,589	64	1,343,350	262	20,306,244	137	10,411,799	168	21,716,096	37	983,695	131	3,414,442	869	59,986,215
85	浪江町	142	562,304	132	795,179	754	38,443,454	392	31,985,716	619	62,612,041	159	2,170,897	238	7,604,220	2,436	144,173,811
86	葛尾村	6	11,234	53	326,373	31	2,197,305	0	0	47	4,708,299	40	305,358	16	2,307,996	193	9,856,565
87	新地町	0	0	0	0	179	11,912,427	46	3,202,293	178	23,450,722	13	246,484	202	9,917,872	618	48,729,798
90	飯舘村	0	0	1	130,160	199	14,047,909	67	5,136,602	205	24,237,106	42	1,423,488	149	2,644,986	663	47,620,251
91	田村市	158	6,932,918	650	10,147,965	1,085	74,399,143	595	47,987,502	1,264	126,815,026	857	6,880,561	252	16,048,102	4,861	289,211,217
92	南相馬市	334	14,592,047	1,047	19,450,572	1,556	111,861,882	834	61,130,383	1,649	198,239,796	263	5,121,427	1,428	33,472,924	7,111	443,869,031
93	伊達市	453	17,195,716	1,139	34,133,328	1,717	148,230,172	638	54,392,247	1,666	181,510,140	890	5,907,745	273	21,172,110	6,776	462,541,458
94	本宮市	161	6,046,985	288	3,439,461	730	62,436,431	263	22,574,553	506	69,168,866	97	3,029,255	561	13,645,814	2,606	180,341,365
301	歯科医師国保	10	583,454	28	997,913	28	2,776,717	96	8,950,158	114	14,956,427	12	64,262	10	1,663,262	298	29,992,193
302	医師国保	1	396,228	6	945,092	19	2,122,850	28	2,732,806	67	9,459,851	3	27,282	46	1,590,623	170	17,274,732



第11表-1 診療費諸率（一般被保険者分）

番号	保険者名	100人当たり受診件数（受診率）				1件当たり日数				1日当たり費用額				1人当たり費用額			
		入院	入院外	歯科	計	入院	入院外	歯科	計	入院	入院外	歯科	計	入院	入院外	歯科	計
	平成17年度	21.40	608.70	108.04	738.13	18.65	1.69	2.51	2.30	20,054	7,240	5,934	10,038	80,038	74,622	16,101	170,760
	平成18年度	21.71	622.33	110.67	754.71	18.61	1.67	2.47	2.27	20,608	7,253	5,868	10,177	83,244	75,286	16,034	174,564
	平成19年度	22.18	646.11	110.43	778.72	18.72	1.66	2.45	2.25	21,468	7,423	5,979	10,522	89,142	79,379	16,202	184,724
	平成20年度	23.28	764.60	126.10	913.99	17.81	1.63	2.47	2.16	24,037	7,355	6,007	10,644	99,661	91,821	18,745	210,228
	平成21年度	23.22	774.45	128.33	926.00	17.62	1.60	2.39	2.11	25,022	7,564	6,063	10,983	102,354	93,621	18,598	214,573
	市計	23.13	787.03	131.06	941.22	17.73	1.62	2.40	2.12	24,922	7,385	6,001	10,766	102,229	94,068	18,910	215,207
	町村計	24.39	750.58	120.58	895.55	17.37	1.54	2.37	2.08	25,220	8,209	6,323	11,792	106,883	94,603	18,043	219,528
	市町村計	23.42	778.59	128.63	930.64	17.65	1.60	2.40	2.11	24,993	7,562	6,070	10,991	103,307	94,192	18,709	216,208
	国保組合計	9.03	484.68	107.49	601.21	12.12	1.42	1.90	1.67	32,519	7,779	5,304	9,972	35,591	53,681	10,847	100,118
1	福島市	22.60	864.67	139.06	1,026.34	16.95	1.60	2.33	2.03	25,101	6,852	6,097	10,083	96,168	94,593	19,788	210,549
2	二本松市	24.04	746.67	112.31	883.02	18.16	1.45	2.35	2.02	24,002	7,855	6,737	11,634	104,740	85,329	17,769	207,839
3	郡山市	21.80	733.72	134.20	889.72	17.74	1.62	2.48	2.15	26,393	8,042	5,790	11,365	102,057	95,781	19,259	217,097
4	須賀川市	22.91	728.61	119.69	871.22	16.65	1.63	2.50	2.14	28,222	7,863	6,089	11,741	107,656	93,205	18,195	219,056
5	白河市	21.89	754.85	132.24	908.98	16.55	1.78	2.56	2.25	26,116	7,413	6,009	10,491	94,630	99,750	20,367	214,748
6	会津若松市	21.64	762.89	130.48	915.02	16.60	1.49	2.48	1.99	29,014	7,804	5,968	11,668	104,255	88,686	19,298	212,239
7	喜多方市	25.31	728.00	116.66	869.97	18.56	1.58	2.35	2.18	24,013	7,700	6,226	11,532	112,806	88,679	17,035	218,520
8	いわき市	24.83	843.52	134.81	1,003.16	19.00	1.73	2.39	2.24	22,882	6,842	5,865	10,064	107,955	99,688	18,903	226,546
10	相馬市	23.92	809.52	121.74	955.18	15.49	1.52	2.25	1.96	25,272	7,431	6,146	10,766	93,633	91,521	16,851	202,005
11	川俣町	30.69	797.57	122.29	950.54	19.13	1.51	2.24	2.17	23,826	7,271	5,932	11,801	139,893	87,451	16,282	243,626
13	桑折町	20.95	848.68	149.62	1,019.25	16.52	1.62	2.45	2.05	27,782	6,878	5,727	10,136	96,149	94,841	20,956	211,945
14	国見町	27.21	826.85	137.59	991.65	17.77	1.53	2.39	2.09	23,088	6,239	6,230	10,160	111,655	78,887	20,497	211,039
21	大玉村	20.44	690.96	139.86	851.26	17.10	1.57	2.42	2.08	24,829	8,661	7,137	11,555	86,774	94,030	24,177	204,981
27	鏡石町	20.43	717.16	109.59	847.19	16.64	1.59	2.62	2.09	26,531	7,682	5,576	10,967	90,239	87,541	16,025	193,805
29	天栄村	18.71	735.03	91.53	845.27	15.03	1.61	2.46	2.00	32,321	7,887	6,326	11,749	90,882	93,179	14,256	198,317
30	南会津町	23.33	829.05	120.16	972.54	16.56	1.36	2.24	1.84	29,162	8,848	7,348	13,014	112,616	99,995	19,807	232,418
31	下郷町	21.13	825.40	116.67	963.20	18.09	1.39	2.35	1.87	26,218	10,133	8,181	13,245	100,192	116,316	22,394	238,902
33	檜枝岐村	19.65	944.98	100.44	1,065.07	6.29	1.35	1.97	1.50	60,572	9,710	6,876	13,294	74,855	123,810	13,633	212,298
36	只見町	29.34	786.93	141.80	958.07	14.35	1.26	2.02	1.77	27,841	8,594	7,194	13,130	117,181	85,072	20,628	222,880
38	磐梯町	29.96	764.31	136.30	930.57	19.29	1.38	2.27	2.09	28,594	7,687	5,712	13,593	165,251	81,068	17,696	264,015
39	猪苗代町	23.08	782.48	111.02	916.58	14.92	1.40	2.44	1.86	31,157	7,784	7,289	12,416	107,274	85,117	19,712	212,103
42	北塩原村	20.14	620.14	120.05	760.34	16.33	1.41	2.28	1.95	24,597	8,204	6,555	11,544	80,916	71,897	17,954	170,766
45	西会津町	29.31	768.43	119.07	916.82	18.83	1.39	2.28	2.07	23,292	9,898	6,909	13,373	128,573	105,914	18,782	253,269
47	会津坂下町	25.34	796.06	118.88	940.29	18.70	1.54	2.21	2.09	24,982	8,857	6,350	12,413	118,388	108,617	16,704	243,710
48	湯川村	20.48	842.14	121.14	983.75	11.76	1.54	2.48	1.87	37,647	9,548	6,706	12,762	90,662	123,947	20,161	234,770
49	柳津町	33.44	819.33	80.67	933.44	17.27	1.41	2.00	2.03	30,952	9,899	8,431	16,179	178,724	114,742	13,609	307,075
51	会津美里町	21.53	761.24	118.79	901.56	16.86	1.49	2.43	1.98	26,050	8,531	6,206	11,716	94,546	96,740	17,925	209,210
53	三島町	28.94	919.61	114.31	1,062.86	14.66	1.35	2.33	1.82	30,892	7,861	8,490	12,997	131,018	97,757	22,658	251,433
54	金山町	26.87	925.14	98.39	1,050.40	14.85	1.25	1.80	1.65	27,902	8,306	8,643	12,863	111,384	95,765	15,342	222,491
55	昭和村	24.39	1,067.86	131.95	1,224.20	14.03	1.30	1.88	1.62	31,000	8,464	8,037	12,308	106,068	117,534	19,888	243,489

番号	保険者名	100人当たり受診件数(受診率)				1件当たり日数				1日当たり費用額				1人当たり費用額			
		入院	入院外	歯科	計	入院	入院外	歯科	計	入院	入院外	歯科	計	入院	入院外	歯科	計
56	棚倉町	21.10	709.87	109.20	840.17	14.26	1.61	2.42	2.03	27,353	9,045	6,032	11,802	82,292	103,544	15,909	201,746
57	矢祭町	22.92	680.20	97.07	800.19	14.93	1.59	2.41	2.07	23,223	11,137	7,164	13,076	79,491	120,074	16,767	216,331
58	塙町	25.58	677.10	109.74	812.42	15.23	1.58	2.24	2.10	28,166	10,794	6,617	14,168	109,778	115,163	16,264	241,204
59	鮫川村	25.98	654.99	109.98	790.95	16.33	1.44	2.14	2.02	29,010	10,750	7,340	15,089	123,076	101,121	17,284	241,481
60	西郷村	20.30	717.65	129.12	867.06	14.39	1.81	2.71	2.24	29,242	7,562	5,662	10,481	85,409	98,202	19,827	203,438
63	泉崎村	25.00	679.71	110.51	815.22	17.07	1.62	2.47	2.21	24,148	7,712	6,428	11,405	103,067	85,147	17,564	205,777
64	中島村	20.81	727.77	120.51	869.09	14.79	1.58	2.51	2.02	28,824	7,370	6,397	10,962	88,722	84,490	19,354	192,566
65	矢吹町	23.01	692.84	124.92	840.78	17.80	1.58	2.48	2.16	24,526	8,017	6,063	11,405	100,481	87,941	18,811	207,232
67	石川町	25.06	678.53	112.16	815.75	16.62	1.55	2.47	2.14	28,171	7,634	6,972	12,432	117,323	80,193	19,330	216,847
68	玉川村	24.77	715.51	108.22	848.50	16.93	1.48	2.43	2.05	28,250	7,682	7,287	12,572	118,437	81,448	19,143	219,028
69	平田村	22.62	579.88	98.65	701.15	16.92	1.74	2.44	2.33	28,270	8,177	5,978	12,558	108,202	82,678	14,390	205,270
70	浅川町	29.40	685.59	105.38	820.37	19.14	1.51	2.37	2.25	20,492	8,299	6,401	11,753	115,331	86,086	15,981	217,399
71	古殿町	24.26	723.78	94.34	842.39	16.06	1.57	2.46	2.09	27,093	7,643	6,353	11,782	105,538	86,927	14,717	207,182
72	三春町	23.02	723.27	122.53	868.82	18.04	1.55	2.52	2.12	26,066	8,826	6,019	12,238	108,210	98,773	18,598	225,581
73	小野町	21.47	684.96	96.56	802.99	19.66	1.52	2.72	2.15	23,119	8,743	5,777	11,811	97,597	90,866	15,170	203,633
79	広野町	34.53	860.67	138.13	1,033.33	22.31	1.83	2.52	2.61	17,679	7,226	5,624	10,010	136,201	113,781	19,537	269,518
80	楢葉町	28.10	852.89	145.36	1,026.35	19.63	1.61	2.15	2.18	23,734	7,805	5,307	11,385	130,947	107,182	16,557	254,686
81	富岡町	25.13	810.22	136.28	971.64	19.53	1.78	2.05	2.27	20,891	7,131	5,405	9,970	102,540	102,663	15,076	220,279
82	川内村	28.27	777.59	141.99	947.85	21.21	1.45	2.44	2.19	18,391	9,563	4,721	11,307	110,269	107,724	16,369	234,361
83	大熊町	30.18	756.91	151.13	938.21	21.80	1.60	1.77	2.28	18,262	7,234	6,583	10,550	120,168	87,589	17,574	225,330
84	双葉町	33.17	782.79	162.84	978.80	19.29	1.47	2.82	2.30	22,629	8,432	5,762	11,925	144,782	96,876	26,496	268,154
85	浪江町	24.26	758.31	131.73	914.31	18.56	1.57	2.34	2.13	21,616	7,643	5,883	10,598	97,359	90,881	18,099	206,340
86	葛尾村	20.12	759.45	89.71	869.28	14.31	1.41	2.20	1.79	30,306	7,807	6,924	11,862	87,286	83,535	13,647	184,468
87	新地町	25.54	775.47	142.06	943.07	17.53	1.45	2.21	2.00	23,063	7,946	5,788	11,174	103,257	89,436	18,155	210,848
90	飯舘村	26.71	684.95	107.32	818.98	16.85	1.38	2.20	1.99	21,922	8,055	6,921	11,719	98,646	76,045	16,339	191,031
91	田村市	21.60	733.41	96.73	851.74	18.07	1.53	2.42	2.05	23,327	8,635	6,583	11,642	91,041	96,983	15,380	203,403
92	南相馬市	24.23	772.21	133.35	929.79	17.15	1.60	2.29	2.10	23,101	7,429	5,677	10,486	95,965	91,651	17,359	204,976
93	伊達市	24.21	783.88	134.17	942.26	18.68	1.56	2.34	2.11	23,149	6,975	6,232	10,537	104,662	85,144	19,591	209,397
94	本宮市	23.23	695.74	141.08	860.04	18.78	1.53	2.33	2.13	23,363	7,253	6,671	10,983	101,882	77,405	21,958	201,245
301	歯科医師国保	8.47	546.93	82.42	637.83	10.56	1.42	1.78	1.59	35,931	7,080	5,604	9,415	32,140	54,936	8,242	95,318
302	医師国保	9.91	387.13	146.77	543.81	14.20	1.43	2.01	1.82	29,121	9,310	5,069	10,864	40,999	51,714	14,929	107,642

第11表-2 診療費諸率（退職被保険者等分）

番号	保険者名	100人当たり受診件数（受診率）				1件当たり日数				1日当たり費用額				1人当たり費用額			
		入院	入院外	歯科	計	入院	入院外	歯科	計	入院	入院外	歯科	計	入院	入院外	歯科	計
						日	日	日	日	円	円	円	円	円	円	円	円
	平成17年度	27.38	1,195.45	175.06	1,397.89	15.60	1.76	2.66	2.14	28,536	6,743	5,950	9,729	121,854	141,619	27,751	291,224
	平成18年度	27.66	1,212.73	180.59	1,420.99	15.07	1.72	2.62	2.10	29,901	6,801	5,904	9,889	124,649	142,225	27,928	294,801
	平成19年度	28.17	1,242.77	179.25	1,450.19	14.83	1.69	2.59	2.05	31,426	7,009	5,981	10,273	131,279	146,898	27,818	305,994
	平成20年度	27.04	1,147.23	191.00	1,365.27	15.31	1.62	2.51	2.02	31,689	7,746	6,055	11,047	131,165	144,324	29,049	304,538
	平成21年度	24.62	1,041.22	184.19	1,250.03	15.25	1.56	2.44	1.96	31,970	8,630	6,038	11,732	120,065	140,187	27,171	287,423
	市計	24.49	1,054.37	187.48	1,266.34	15.29	1.57	2.45	1.97	32,397	8,676	5,971	11,744	121,317	143,631	27,454	292,403
	町村計	24.97	994.45	166.31	1,185.74	15.00	1.51	2.42	1.92	31,170	8,570	6,252	11,879	116,764	128,536	25,143	270,443
1	福島市	24.59	1,042.01	183.11	1,249.70	15.23	1.56	2.45	1.96	32,144	8,656	6,023	11,770	120,378	140,516	26,977	287,871
2	二本松市	25.41	1,024.69	206.75	1,256.84	15.65	1.60	2.39	2.02	28,544	8,109	6,318	10,965	113,521	133,296	31,231	278,048
3	郡山市	22.99	1,075.87	186.39	1,285.25	14.92	1.52	2.39	1.89	31,886	8,139	6,058	11,116	109,365	133,302	26,955	269,621
4	須賀川市	23.83	943.93	163.15	1,130.91	16.53	1.48	2.39	1.93	32,504	7,751	6,495	12,004	128,002	108,012	25,317	261,331
5	白河市	27.49	1,009.75	202.80	1,240.03	14.97	1.64	2.57	2.08	34,648	9,899	5,661	12,985	142,540	163,437	29,499	335,476
6	会津若松市	22.55	1,037.66	163.40	1,223.61	12.95	1.51	2.48	1.85	35,550	8,962	5,715	11,808	103,803	140,648	23,118	267,569
7	喜多方市	22.52	1,011.65	181.33	1,215.50	12.00	1.68	2.59	2.01	40,366	8,164	5,874	11,284	109,054	139,080	27,595	275,729
8	いわき市	26.38	1,135.47	209.68	1,371.54	16.52	1.49	2.52	1.94	32,564	9,602	5,911	12,634	141,903	162,733	31,185	335,821
10	相馬市	23.63	1,103.82	179.46	1,306.91	14.85	1.49	2.39	1.85	34,047	8,224	6,292	11,620	119,461	135,098	27,032	281,592
11	川俣町	23.21	1,085.61	182.82	1,291.64	16.33	1.65	2.44	2.02	31,656	8,468	5,976	11,406	120,003	151,365	26,709	298,077
13	桑折町	26.74	1,011.96	161.46	1,200.17	14.01	1.43	2.23	1.82	28,323	8,076	6,074	11,217	106,140	117,263	21,854	245,258
14	国見町	25.20	901.05	148.56	1,074.80	17.45	1.52	2.44	2.02	27,257	8,503	5,379	11,775	119,832	116,628	19,498	255,958
21	大玉村	27.27	1,089.95	206.70	1,323.92	14.89	1.40	2.38	1.83	43,216	7,005	5,972	12,866	175,551	106,784	29,404	311,740
27	鏡石町	17.50	819.58	160.00	997.08	13.90	1.50	2.36	1.86	31,538	7,298	6,849	10,390	76,743	89,862	25,911	192,516
29	天栄村	22.54	931.79	184.39	1,138.73	15.97	1.66	2.65	2.10	34,081	8,004	6,919	11,705	122,733	123,675	33,834	280,241
30	南会津町	31.22	870.37	139.68	1,041.27	18.54	1.52	2.56	2.17	24,277	8,043	5,374	11,786	140,522	106,181	19,192	265,894
31	下郷町	30.00	1,090.00	97.14	1,217.14	14.14	1.43	2.68	1.85	30,360	6,704	5,982	11,087	128,813	104,782	15,553	249,147
33	檜枝岐村	30.42	1,171.48	184.41	1,386.31	10.51	1.34	2.14	1.65	42,520	11,157	7,555	14,919	135,966	175,630	29,790	341,386
36	只見町	26.72	1,583.62	198.28	1,808.62	13.68	1.26	2.68	1.60	39,412	10,188	7,479	13,376	144,058	203,846	39,782	387,686
38	磐梯町	44.44	1,511.11	100.00	1,655.56	6.50	1.35	1.89	1.52	28,843	11,614	5,805	13,159	83,323	236,153	10,964	330,441
39	猪苗代町	33.02	967.92	166.04	1,166.98	16.74	1.47	2.25	2.01	32,012	10,305	6,507	14,813	176,972	146,407	24,308	347,687
42	北塩原村	13.79	760.92	136.78	911.49	11.42	1.40	2.69	1.75	95,993	6,955	5,864	15,510	151,162	74,184	21,570	246,915
45	西会津町	23.15	963.34	123.79	1,110.29	9.32	1.42	2.41	1.69	36,313	8,335	7,233	11,369	78,348	113,904	21,606	213,859
47	会津坂下町	53.33	826.67	190.00	1,070.00	25.81	1.48	2.26	2.83	13,813	6,021	6,062	9,571	190,165	73,452	26,065	289,681
48	湯川村	24.39	1,101.63	147.15	1,273.17	17.83	1.35	2.07	1.75	25,973	8,779	6,992	11,889	112,974	130,753	21,316	265,042
49	柳津町	31.44	992.35	159.49	1,183.29	14.21	1.59	2.40	2.04	39,693	9,326	6,521	14,508	177,323	147,547	24,922	349,792
51	会津美里町	23.38	985.71	163.64	1,172.73	23.94	1.43	2.00	1.96	29,238	7,379	6,710	12,618	163,659	103,782	21,960	289,401
53	三島町	27.06	1,012.94	120.00	1,160.00	15.00	1.44	2.12	1.83	43,802	11,548	9,654	17,499	177,786	168,460	24,531	370,777
54	金山町	16.67	876.88	139.38	1,032.92	14.74	1.42	2.54	1.79	31,770	8,879	6,084	11,386	78,034	110,917	21,509	210,460
55	昭和村	48.15	900.00	88.89	1,037.04	8.69	1.40	2.50	1.83	72,044	12,212	7,890	24,911	301,519	153,331	17,534	472,384
56	棚倉町	15.84	766.34	114.85	897.03	13.63	1.34	1.83	1.62	37,290	7,149	8,926	11,891	80,487	73,260	18,735	172,481
57	矢祭町	38.46	980.77	134.62	1,153.85	20.90	1.40	2.01	2.12	16,772	8,983	6,987	11,318	134,818	123,521	18,946	277,285
58	塙町	19.63	1,080.37	134.58	1,234.58	8.95	1.58	2.64	1.81	34,588	9,159	7,089	10,827	60,771	156,393	25,176	242,340
59	鮫川村	46.51	956.98	119.77	1,123.26	15.88	1.79	2.42	2.44	26,830	14,341	6,087	16,836	198,102	245,305	17,623	461,030

番号	保険者名	100人当たり受診件数（受診率）				1 件 当 た り 日 数				1 日 当 た り 費 用 額				1 人 当 た り 費 用 額			
		入 院	入 院 外	歯 科	計	入 院	入 院 外	歯 科	計	入 院	入 院 外	歯 科	計	入 院	入 院 外	歯 科	計
60	西郷村	26.51	672.29	110.84	809.64	20.09	1.49	2.37	2.22	13,864	12,408	6,442	11,967	73,832	124,078	16,919	214,829
63	泉崎村	33.96	822.64	139.62	996.23	10.17	1.39	2.12	1.79	46,971	10,417	5,870	16,727	162,183	119,302	17,388	298,873
64	中島村	26.21	1,035.89	202.82	1,264.92	13.69	1.62	2.68	2.04	37,011	7,032	5,742	10,934	132,820	117,737	31,256	281,813
65	矢吹町	22.78	1,183.54	139.24	1,345.57	10.33	1.42	2.64	1.70	45,125	7,418	5,891	11,054	106,243	124,978	21,624	252,845
67	石川町	20.69	965.52	179.31	1,165.52	10.50	1.47	2.69	1.82	52,826	12,070	6,834	15,058	114,760	171,061	32,992	318,813
68	玉川村	12.94	1,033.83	198.01	1,244.78	12.69	1.61	2.61	1.88	57,053	8,379	5,786	11,220	93,670	139,156	29,878	262,703
69	平田村	30.99	906.69	151.06	1,088.73	18.81	1.49	2.39	2.11	24,016	8,773	6,282	12,248	139,950	118,807	22,650	281,407
70	浅川町	47.92	1,044.79	155.21	1,247.92	13.09	1.48	2.35	2.04	29,565	7,697	7,363	13,042	185,396	119,382	26,845	331,622
71	古殿町	28.21	956.41	158.97	1,143.59	13.86	1.69	2.59	2.12	29,774	9,233	6,872	12,148	116,425	149,503	28,283	294,211
72	三春町	13.83	924.47	155.32	1,093.62	9.77	1.53	2.49	1.77	37,970	9,041	5,994	10,453	51,299	127,536	23,209	202,045
73	小野町	19.61	825.49	162.75	1,007.84	9.20	1.40	2.64	1.75	93,409	6,190	6,886	15,255	168,503	71,735	29,570	269,808
79	広野町	20.22	1,036.10	203.61	1,259.93	9.79	1.51	2.51	1.81	36,518	8,724	5,537	10,423	72,245	136,944	28,285	237,474
80	檜葉町	38.10	1,029.52	144.76	1,212.38	16.13	1.50	3.39	2.19	31,331	8,588	4,705	13,139	192,463	132,667	23,122	348,252
81	富岡町	10.23	1,086.36	187.50	1,284.09	9.11	1.54	2.87	1.79	34,031	6,370	5,731	7,341	31,711	106,265	30,870	168,846
82	川内村	36.67	1,035.56	147.78	1,220.00	17.79	1.83	1.96	2.33	27,492	9,805	5,746	13,450	179,310	186,300	16,664	382,274
83	大熊町	23.57	1,164.97	217.20	1,405.73	17.16	1.77	2.13	2.08	17,683	7,452	5,406	8,544	71,522	153,411	24,964	249,898
84	双葉町	20.00	663.33	146.67	830.00	14.00	1.36	2.61	1.89	43,911	9,481	5,037	14,547	122,950	85,649	19,307	227,906
85	浪江町	20.12	1,040.85	221.34	1,282.32	14.79	1.70	1.91	1.94	33,848	6,928	6,707	10,108	100,717	122,636	28,300	251,653
86	葛尾村	14.44	1,135.56	223.33	1,373.33	12.54	1.62	2.89	1.94	39,524	9,322	5,851	10,534	71,583	171,324	37,769	280,676
87	新地町	25.79	1,083.42	207.89	1,317.11	18.07	1.55	2.43	2.02	20,393	7,898	5,899	9,712	95,040	132,963	29,791	257,795
90	飯舘村	30.00	1,050.00	136.67	1,216.67	12.44	1.50	3.32	1.97	31,808	6,163	7,134	10,336	118,750	96,971	32,342	248,063
91	田村市	19.20	1,102.40	204.00	1,325.60	18.04	1.55	1.84	1.84	17,726	7,080	5,140	8,295	61,402	121,273	19,325	202,000
92	南相馬市	21.74	946.74	189.13	1,157.61	21.90	1.29	2.09	1.81	15,158	8,990	7,123	10,039	72,166	110,033	28,183	210,383
93	伊達市	25.68	974.18	123.50	1,123.36	17.40	1.42	2.51	1.91	26,328	8,410	6,812	11,911	117,647	116,739	21,153	255,539
94	本宮市	24.93	1,063.22	212.14	1,300.28	13.74	1.51	2.30	1.88	31,491	8,321	5,752	11,059	107,865	133,879	28,117	269,861

第11表-3 診療費諸率（一般被保険者分+退職被保険者分）

番号	保険者名	100人当たり受診件数（受診率）				1件当たり日数				1日当たり費用額				1人当たり費用額			
		入院	入院外	歯科	計	入院	入院外	歯科	計	入院	入院外	歯科	計	入院	入院外	歯科	計
	平成17年度	22.56	723.02	121.10	866.68	17.93	1.71	2.55	2.25	21,798	7,076	5,939	9,945	88,185	87,675	18,371	194,231
	平成18年度	22.98	747.78	125.53	896.28	17.70	1.69	2.51	2.21	22,632	7,094	5,879	10,085	92,041	89,509	18,561	200,112
	平成19年度	23.54	781.67	126.06	931.28	17.66	1.67	2.50	2.18	23,741	7,272	5,979	10,439	98,716	94,719	18,841	212,276
	平成20年度	25.27	848.92	140.14	1,014.33	17.61	1.63	2.48	2.15	24,560	7,393	6,012	10,681	109,302	102,429	20,880	232,611
	平成21年度	23.30	789.82	131.55	944.67	17.47	1.60	2.39	2.10	25,391	7,643	6,060	11,037	103,374	96,304	19,092	218,770
	市計	23.21	802.43	134.31	959.95	17.58	1.61	2.41	2.11	25,318	7,480	5,998	10,835	103,329	96,923	19,402	219,654
	町村計	24.42	762.80	122.87	910.09	17.25	1.53	2.37	2.07	25,485	8,232	6,318	11,797	107,378	96,302	18,398	222,078
	市町村計	23.49	793.31	131.67	948.47	17.51	1.60	2.40	2.10	25,357	7,640	6,066	11,044	104,261	96,780	19,171	220,212
	国保組合計	7.54	404.62	89.73	501.89	12.12	1.42	1.90	1.67	32,519	7,779	5,304	9,972	29,712	44,813	9,055	83,580
1	福島市	22.63	878.76	142.22	1,043.61	16.82	1.59	2.34	2.02	25,509	6,953	6,094	10,162	97,048	97,175	20,266	214,489
2	二本松市	24.02	759.60	115.64	899.26	18.05	1.46	2.35	2.02	24,508	7,846	6,714	11,663	106,264	86,816	18,263	211,344
3	郡山市	22.07	747.05	137.51	906.63	17.57	1.62	2.48	2.14	26,816	8,164	5,781	11,469	104,012	99,048	19,753	222,813
4	須賀川市	22.90	744.87	121.99	889.76	16.46	1.62	2.50	2.12	28,520	7,938	6,063	11,746	107,453	95,701	18,454	221,608
5	白河市	21.93	770.06	135.15	927.13	16.28	1.77	2.57	2.23	26,754	7,468	5,998	10,547	95,484	102,080	20,795	218,359
6	会津若松市	21.90	783.33	134.83	940.06	16.60	1.49	2.48	1.98	29,248	7,948	5,963	11,743	106,321	92,748	19,950	219,019
7	喜多方市	25.21	751.23	120.54	896.98	18.35	1.57	2.35	2.15	24,484	7,745	6,232	11,538	113,218	91,548	17,653	222,419
8	いわき市	24.73	858.91	137.86	1,021.50	18.84	1.72	2.40	2.23	23,336	6,967	5,875	10,162	108,721	102,974	19,399	231,095
10	相馬市	24.07	820.08	123.81	967.96	15.40	1.52	2.25	1.96	25,433	7,470	6,142	10,793	94,285	92,864	17,112	204,262
11	川俣町	30.24	806.11	124.45	960.80	19.02	1.51	2.26	2.16	24,043	7,385	5,873	11,799	138,238	89,859	16,547	244,644
13	桑折町	21.29	861.56	152.67	1,035.52	16.41	1.61	2.44	2.04	28,740	6,885	5,744	10,304	100,390	95,479	21,407	217,275
14	国見町	26.50	826.32	139.23	992.05	17.59	1.53	2.39	2.08	23,411	6,314	6,281	10,175	109,103	79,690	20,893	209,685
21	大玉村	20.62	711.36	143.63	875.61	17.00	1.58	2.45	2.09	25,634	8,585	7,112	11,572	89,820	96,542	24,995	211,357
27	鏡石町	20.93	724.23	110.98	856.14	16.78	1.59	2.62	2.09	26,360	7,701	5,564	11,015	92,558	88,400	16,171	197,129
29	天栄村	19.13	748.27	91.74	859.14	14.98	1.60	2.47	1.99	32,213	7,830	6,311	11,717	92,297	93,612	14,304	200,213
30	南会津町	23.64	844.33	123.03	991.00	16.21	1.36	2.24	1.82	29,659	8,989	7,361	13,121	113,658	103,371	20,252	237,282
31	下郷町	21.40	861.94	120.61	1,003.95	17.82	1.38	2.37	1.85	26,828	10,138	8,118	13,255	102,306	120,535	23,232	246,072
33	檜枝岐村	20.59	966.39	100.42	1,087.39	6.31	1.35	1.97	1.50	57,902	9,822	6,838	13,286	75,176	128,058	13,532	216,765
36	只見町	29.59	799.11	143.43	972.13	14.53	1.28	2.04	1.79	28,202	8,754	7,135	13,282	121,205	89,200	20,875	231,280
38	磐梯町	28.64	764.04	136.34	929.01	18.98	1.38	2.31	2.06	30,190	7,627	5,726	13,723	164,100	80,505	18,012	262,618
39	猪苗代町	23.08	794.49	111.87	929.45	14.55	1.40	2.43	1.85	31,377	7,829	7,285	12,340	105,353	87,028	19,838	212,220
42	北塩原村	21.01	625.52	121.88	768.40	16.96	1.42	2.28	1.98	23,512	8,125	6,535	11,442	83,761	71,937	18,165	173,863
45	西会津町	29.09	783.66	120.36	933.10	18.79	1.39	2.27	2.05	23,390	9,828	6,913	13,294	127,861	107,049	18,897	253,807
47	会津坂下町	25.75	809.12	121.58	956.46	18.33	1.54	2.23	2.08	25,908	8,897	6,366	12,582	122,309	111,208	17,251	250,768
48	湯川村	20.74	855.40	125.06	1,001.20	13.03	1.53	2.42	1.88	36,039	9,333	6,706	12,746	97,402	122,085	20,327	239,814
49	柳津町	33.04	831.55	83.15	947.74	17.15	1.42	2.01	2.02	31,533	10,028	8,548	16,272	178,665	118,132	14,298	311,095
51	会津美里町	21.20	769.07	120.18	910.45	16.75	1.48	2.44	1.97	26,318	8,557	6,196	11,693	93,428	97,699	18,167	209,295
53	三島町	29.74	918.80	113.25	1,061.79	14.25	1.35	2.34	1.82	32,582	8,044	8,469	13,483	138,111	100,069	22,444	260,625
54	金山町	25.72	908.57	100.10	1,034.40	14.78	1.25	1.81	1.64	28,459	8,198	8,677	12,777	108,160	93,417	15,696	217,273
55	昭和村	25.65	1,060.07	132.19	1,217.90	14.95	1.31	1.89	1.66	28,330	8,510	7,935	12,201	108,641	118,069	19,804	246,514

番号	保険者名	100人当たり受診件数(受診率)				1件当たり日数				1日当たり費用額				1人当たり費用額			
		入院	入院外	歯科	計	入院	入院外	歯科	計	入院	入院外	歯科	計	入院	入院外	歯科	計
56	棚倉町	21.06	718.77	109.81	849.64	14.14	1.61	2.42	2.03	27,456	9,049	6,065	11,771	81,775	104,814	16,132	202,721
57	矢祭町	23.84	691.01	97.96	812.81	15.01	1.60	2.41	2.09	23,514	11,331	7,113	13,313	84,123	124,965	16,800	225,888
58	塙町	25.61	676.98	109.77	812.35	15.36	1.57	2.24	2.10	27,666	10,833	6,613	14,108	108,849	115,393	16,281	240,523
59	鮫川村	26.29	661.65	111.16	799.10	16.02	1.43	2.14	2.01	29,594	10,734	7,267	15,161	124,628	101,843	17,288	243,759
60	西郷村	20.59	733.30	132.74	886.63	14.35	1.80	2.71	2.22	29,707	7,529	5,668	10,510	87,741	99,163	20,389	207,293
63	泉崎村	24.91	699.50	111.64	836.05	16.83	1.61	2.48	2.18	24,611	7,694	6,400	11,388	103,192	86,712	17,723	207,626
64	中島村	20.81	731.87	121.52	874.20	14.72	1.57	2.52	2.02	29,118	7,470	6,409	11,046	89,171	85,982	19,589	194,743
65	矢吹町	22.67	704.57	127.44	854.67	17.70	1.58	2.49	2.15	24,984	8,035	6,047	11,397	100,247	89,702	19,191	209,139
67	石川町	25.35	690.03	114.12	829.51	16.76	1.54	2.47	2.14	27,884	7,707	6,928	12,420	118,463	82,139	19,497	220,100
68	玉川村	25.76	729.65	110.24	865.65	16.62	1.48	2.42	2.05	28,332	7,683	7,291	12,601	121,312	83,077	19,474	223,862
69	平田村	22.79	591.21	100.46	714.46	16.80	1.74	2.45	2.32	28,316	8,227	6,023	12,540	108,449	84,689	14,808	207,946
70	浅川町	28.71	696.18	107.59	832.48	18.94	1.51	2.38	2.23	20,685	8,343	6,373	11,693	112,494	87,923	16,302	216,718
71	古殿町	24.14	726.45	96.14	846.73	15.91	1.57	2.46	2.08	27,911	7,604	6,378	11,873	107,191	86,528	15,107	208,826
72	三春町	22.87	739.22	126.67	888.76	17.66	1.54	2.52	2.10	26,326	8,819	5,980	12,125	106,376	100,719	19,092	226,187
73	小野町	21.92	694.20	97.85	813.97	19.50	1.52	2.75	2.15	23,436	8,737	5,724	11,865	100,141	91,987	15,383	207,511
79	広野町	32.94	875.50	141.37	1,049.81	22.04	1.81	2.55	2.54	17,817	7,166	5,634	9,859	129,334	113,287	20,282	262,902
80	楢葉町	28.46	860.55	145.46	1,034.47	19.54	1.62	2.14	2.19	23,919	7,919	5,324	11,494	132,974	110,499	16,561	260,035
81	富岡町	25.07	824.07	139.44	988.58	19.45	1.78	2.05	2.26	20,787	7,148	5,405	9,897	101,329	104,645	15,462	221,436
82	川内村	28.02	774.11	142.13	944.26	21.05	1.45	2.45	2.18	18,760	9,561	4,732	11,382	110,655	107,051	16,458	234,164
83	大熊町	29.60	773.37	155.20	958.17	21.53	1.61	1.78	2.25	18,684	7,208	6,594	10,520	119,040	89,621	18,196	226,857
84	双葉町	32.30	799.13	165.64	997.07	19.15	1.48	2.83	2.27	22,858	8,496	5,768	11,850	141,393	100,323	27,017	268,734
85	浪江町	24.35	776.74	136.04	937.13	18.53	1.57	2.34	2.12	21,545	7,663	5,885	10,531	97,228	93,266	18,762	209,256
86	葛尾村	20.56	772.25	91.78	884.58	14.19	1.41	2.27	1.80	30,390	7,702	6,945	11,760	88,672	84,127	14,470	187,270
87	新地町	25.23	791.19	145.04	961.46	17.55	1.46	2.18	1.99	22,862	7,884	5,751	10,998	101,245	90,967	18,211	210,423
90	飯館村	26.53	694.44	110.29	831.26	17.00	1.37	2.19	1.98	21,663	8,098	6,933	11,641	97,686	77,277	16,769	191,732
91	田村市	21.82	746.02	98.13	865.97	18.02	1.52	2.42	2.04	23,505	8,620	6,598	11,659	92,434	98,017	15,682	206,133
92	南相馬市	24.26	786.55	137.23	948.04	16.97	1.59	2.29	2.09	23,445	7,486	5,683	10,520	96,551	93,731	17,889	208,171
93	伊達市	24.33	798.62	138.06	961.01	18.54	1.56	2.35	2.11	23,500	7,075	6,218	10,598	105,991	88,394	20,135	214,519
94	本宮市	23.22	710.52	144.74	878.48	18.51	1.53	2.34	2.11	23,389	7,270	6,687	10,897	100,491	78,995	22,657	202,143
301	歯科医師国保	8.47	546.93	82.42	637.83	10.56	1.42	1.78	1.59	35,931	7,080	5,604	9,415	32,140	54,936	8,242	95,318
302	医師国保	9.91	387.13	146.77	543.81	14.20	1.43	2.01	1.82	29,121	9,310	5,069	10,864	40,999	51,714	14,929	107,642

第12表 国保診療施設の一般状況

(単位:床、人)

	診療施設の名称	施設の 種類	診療科目 の 種 類	開設又 は廃止 年月日	病 床 数			職 員 数 ※ ( ) 内は兼務職員の再掲数							
					一 般 そ の 他	結 核	計	医 師	歯 科 医 師	薬 剤 師	看 護 師	そ の 他 の 技 術 職 員	事 務 員	そ の 他	計
平成16年度	28	18 □14 ハ1 ニ5	医・歯6 医22	開設1	851	42	893	(7) 98	7	(1) 25	(10) 394	(1) 300	(11) 130	(5) 50	(35) 1,004
平成17年度	29	18 □14 ハ1 ニ6	医・歯6 医23	開設5 廃止2	951	42	993	(11) 107	7	(2) 25	(12) 428	(3) 324	(12) 133	(5) 57	(43) 1,081
平成18年度	27	16 □14 ハ1 ニ6	医・歯5 医22	開設5 廃止2	951	42	993	(5) 87	7	(1) 25	(6) 421	(1) 288	(6) 134	(2) 65	(21) 1,027
平成19年度	27	16 □14 ハ1 ニ6	医・歯7 医20		951	42	993	(5) 81	8	(1) 23	(6) 432	(1) 283	(6) 131	(2) 66	(21) 1,024
平成20年度	26	16 □13 ハ1 ニ6	医・歯7 医19	廃止1	886	42	928	(6) 79	9	(3) 25	(9) 443	256	(9) 130	(2) 62	(29) 1,004
平成21年度	26	15 □15 ハ1 ニ5	医・歯6 医19 歯1	開設1	816	42	858	(6) 75	9	(3) 25	(9) 396	(2) 282	(8) 131	(2) 40	(30) 958
南相馬市	国保南相馬市立総合病院	ニ	医		230		230	13		5	116	67	34	5	240
	小高病院	ニ	医		99		99	4		1	21	28	7		61
伊達市	国保伊達市立梁川病院	ニ	医		50		50	1		1	6	25	4		37
公立藤田病院組合	公立藤田総合病院	ニ	医・歯		299	12	311	31	2	10	193	90	36	16	378
公立小野町地方総合病院組合	公立小野町地方総合病院	ニ	医		119	30	149	3		3	27	34	9	2	78
小 計	5	ニ5	医・歯1 医4		797	42	839	52	2	20	363	244	90	23	794
二本松市	二本松市岩代国保診療所	□	医					1				2	1	1	5
いわき市	いわき市国保田人診療所	□	医					1				2	1	3	7
本宮市	本宮市国保白岩診療所	□	医					1			1	2	2		6
川俣町	川俣町国保山木屋診療所	□	医					1			1		1		3
泉崎村	泉崎南東北診療所	□	医	H21.4.1				1		1	1	4	2		9
天栄村	天栄村国保診療所	□	医					1			1	1	1		4
只見町	只見町国保朝日診療所	ハ	医・歯		19		19	1	1		8	8	7	4	29
西会津町	西会津町国保群岡診療所	□	医					1		1	1	4	3		10
	新郷診療所	イ	医					(1) 1		(1) 1	(1) 1		(1) 1		(4) 4
	西会津診療所	□	医					1		(1) 1	1	(2) 6	2		(3) 11
	奥川診療所	イ	医					(1) 1		(1) 1	(1) 1		1		(3) 4
柳津町	柳津町国保診療所	□	医					1			2		1		4
	西山出張所	イ	医					(1) 1			(2) 2		(1) 1		(4) 4
金山町	金山町国保診療所	□	医・歯					(1) 4	1		(2) 3	1	(3) 5	2	(6) 16
	沼沢出張診療所	イ	医					(1) 1			(1) 1		(1) 1	(1) 2	(4) 5
	横田出張診療所	イ	医					(1) 1			(2) 2	1	(2) 2	(1) 1	(6) 7
昭和村	昭和村国保診療所	□	医・歯				1	1		4		2		8	
鮫川村	鮫川村国保診療所	□	医				1				2	1		4	
川内村	川内村国保診療所	□	医・歯				1	2		2	3	1	1	10	
浪江町	浪江町国保津島診療所	□	医・歯				1	1		1	2	3		8	
飯館村	飯館村国保診療所	□	歯						1				2	3	6
小 計	21	15 □15 ハ1	医・歯5 医15 歯1		19		19	(6) 23	7	(3) 5	(9) 33	(2) 38	(8) 41	(2) 17	(30) 164

(注) 1. 平成16年度から19年度は当該年度の3月31日(年度末)現在の状況、平成21年度は当該年度の4月1日(年度初め)現在の状況を表す。  
 2. 「施設の種類の区分は、イ 出張診療所程度のもの、ロ その他の無床診療所、ハ 有床診療所、ニ 病院を表す。

第13表 国保診療施設の経理状況〔直診勘定分〕（その1）

収 入

（単位：円）

	施設数	診 療 収 入				繰 入 金			繰 越 金	その他の収入	合 計
		入院収入	外来収入	その他の診療収入	計	他会計繰入金	基金繰入金	事業勘定繰入金			
平成14年度	22	11,340,502	1,721,143,013	50,654,450	1,783,137,965	318,975,461		68,290,506	156,945,355	81,144,066	2,408,493,353
平成15年度	22	3,934,504	1,654,638,785	58,587,137	1,717,160,426	274,423,357		72,754,054	130,637,429	35,185,702	2,230,160,968
平成16年度	23	27,607,784	1,584,483,896	63,800,153	1,675,891,833	264,266,955	4,431,000	85,060,886	122,197,113	424,173,467	2,576,021,254
平成17年度	23	57,377,676	1,506,648,763	58,442,146	1,622,468,585	414,833,009	7,207,603	67,613,765	124,591,255	349,785,945	2,586,500,162
平成18年度	21	81,367,005	1,482,685,473	64,875,066	1,628,927,544	208,356,005	12,414,000	64,556,411	110,804,358	93,993,052	2,119,051,370
平成19年度	21	74,415,012	1,576,256,136	74,519,947	1,725,191,095	225,832,023	5,500,000	81,384,189	71,762,932	89,499,248	2,199,169,487
平成20年度	20	66,378,656	1,398,004,338	74,948,116	1,539,331,110	282,585,015	8,000,000	78,335,689	88,751,329	80,743,900	2,077,747,043
平成21年度	21	69,031,402	1,455,364,050	110,694,072	1,635,089,524	334,268,654	11,000,000	82,241,689	63,218,703	78,571,121	2,204,389,691
割 合		3.1	66.0	5.0	74.2	15.2	0.5	3.7	2.9	3.6	100.0
二本松市	1		96,069,698	3,358,244	99,427,942	30,845,342		6,360,000	1,305,146	1,008,795	138,947,225
いわき市	1		40,126,794	2,317,735	42,444,529	15,845,166		5,766,000		202,511	64,258,206
本宮市	1		88,007,251	5,233,306	93,240,557	3,903,270	11,000,000	2,784,000	7,410,769	369,715	118,708,311
川俣町	1							4,439,689			4,439,689
泉崎村	1		58,588,000	14,941,000	73,529,000					10,076,000	83,605,000
天栄村	1		52,353,026	177,290	52,530,316	7,674,706		5,667,000	261,440	2,043,520	68,176,982
只見町	1	69,031,402	198,960,969	17,104,360	285,096,731	60,468,640			5,502,216	21,624,091	372,691,678
西会津町	4		362,914,131	33,353,675	396,267,806	61,258,000		10,799,000	10,079,605	37,349,381	515,753,792
柳津町	2		61,762,628	436,995	62,199,623	12,033,000		6,276,000	3,609,218	9,620	84,127,461
金山町	3		68,000,755	12,827,860	80,828,615	46,367,530		10,960,000		742,512	138,898,657
昭和村	1		105,452,681	2,672,412	108,125,093	40,173,000		6,526,000	10,208,969	890,259	165,923,321
鮫川村	1		68,250,334	6,325,028	74,575,362	13,000,000		6,756,000	4,429,854	627,719	99,388,935
川内村	1		152,739,661	8,297,460	161,037,121	20,000,000		6,316,000	11,226,180	1,251,494	199,830,795
浪江町	1		85,151,261	3,044,400	88,195,661	22,700,000		7,177,000	8,863,868	1,412,845	128,349,374
飯舘村	1		16,986,861	604,307	17,591,168			2,415,000	321,438	962,659	21,290,265



第13表 国保診療施設の経理状況〔直診勘定分〕（その2） 支出及び収支差引（単位：円）

	施設数	総務費	医業費		施設整備費	公債費	その他の支出	合計	収支差引残
			医業費	給食費					
平成14年度	22	1,173,144,194	955,643,093	894,000	68,890,466	62,572,523	16,711,648	2,277,855,924	130,637,429
平成15年度	22	1,146,652,459	886,736,103	373,000	1,003,647	64,164,368	9,034,278	2,107,963,855	122,197,113
平成16年度	23	1,521,896,112	839,382,659	2,649,000	299,040	66,831,148	20,399,040	2,451,429,999	123,280,163
平成17年度	23	1,382,596,955	1,011,017,128	4,874,000	803,827	67,888,580	8,515,314	2,475,695,804	110,804,358
平成18年度	21	936,064,992	924,892,405	7,436,392	958,500	75,122,393	106,670,390	2,051,145,072	67,906,298
平成19年度	21	964,731,275	918,414,836	7,306,443	201,705	65,188,800	154,575,099	2,110,418,158	88,751,329
平成20年度	20	984,754,574	927,234,200	5,446,828	322,851	91,272,594	5,811,493	2,014,842,540	62,904,503
平成21年度	21	949,529,237	1,086,087,044	6,246,298	5,849,160	73,964,822	19,672,012	2,141,348,573	63,041,118
割合		44.3	50.7	0.3	0.3	3.5	0.9	100.0	
二本松市	1	64,327,121	71,069,452			2,142,342		137,538,915	1,408,310
いわき市	1	40,647,960	22,697,594			912,652		64,258,206	0
本宮市	1	54,181,779	48,065,517		5,670,000		5,076,977	112,994,273	5,714,038
川俣町	1	4,439,689						4,439,689	0
泉崎村	1	57,544,000	8,956,000				10,577,000	77,077,000	6,528,000
天栄村	1	36,721,469	30,552,544					67,274,013	902,969
只見町	1	40,083,382	270,178,844	6,246,298		50,661,640		367,170,164	5,521,514
西会津町	4	189,521,897	313,959,283			11,882,108		515,363,288	390,504
柳津町	2	48,320,837	31,616,513					79,937,350	4,190,111
金山町	3	112,040,842	24,578,359			2,279,456		138,898,657	0
昭和村	1	81,745,808	61,323,710				4,018,035	147,087,553	18,835,768
鮫川村	1	45,158,431	40,949,967		179,160	6,086,624		92,374,182	7,014,753
川内村	1	79,776,941	109,166,846					188,943,787	10,887,008
浪江町	1	73,282,701	44,927,820					118,210,521	10,138,853
飯館村	1	21,736,380	8,044,595					29,780,975	-8,490,710

第13表 国保診療施設の経理状況〔直診勘定分〕（その3） 診療収入の収納状況

（単位：円）

	施設数	国民健康保険 診療報酬収入	社会保険 診療報酬収入	老人保健 診療報酬収入 (後期高齢者医療 診療報酬収入)	その他の 診療報酬収入	一部負担金	標準負担額	介護報酬収入	その他の 診療収入	計
		収納額	収納額	収納額	収納額	収納額	収納額	収納額	収納額	収納額
平成14年度	22	208,038,007	188,958,797	1,042,103,726	17,595,253	274,452,602	256,570	1,078,560	50,654,450	1,783,137,965
平成15年度	22	228,864,592	177,889,370	968,488,881	16,020,109	266,600,699	136,500	573,138	58,587,137	1,717,160,426
平成16年度	23	245,612,872	171,493,391	923,602,124	17,140,197	252,754,419	1,128,660	360,017	63,800,153	1,675,891,833
平成17年度	23	259,528,378	178,800,197	859,162,072	20,065,732	243,579,661	2,422,840	467,559	58,442,146	1,622,468,585
平成18年度	21	307,638,718	203,864,577	791,135,509	20,532,519	240,349,715		531,440	64,875,066	1,628,927,544
平成19年度	21	353,444,851	235,816,549	781,331,483	18,506,628	254,084,671	4,146,000	506,163	77,354,750	1,725,191,095
平成20年度	20	272,112,644	167,347,184	775,814,464	19,431,258	226,200,126	2,954,270	523,048	74,948,116	1,539,331,110
平成21年度	21	279,145,612	162,432,799	824,853,348	26,204,574	229,091,554	2,954,020	317,852	110,102,765	1,635,102,524
割合		17.1	9.9	50.4	1.6	14.0	0.2		6.7	100.0
二本松市	1	18,280,714	9,209,125	54,700,789		13,879,070			3,358,244	99,427,942
いわき市	1	11,249,350	3,706,299	19,052,640	276,835	5,841,670			2,317,735	42,444,529
本宮市	1	6,897,748	6,322,890	63,688,763	548,090	10,549,760			5,233,306	93,240,557
川俣町	1									
泉崎村	1	12,217,353	7,573,326	29,501,468		9,295,853			14,941,000	73,529,000
天栄村	1	9,527,819	6,531,087	28,525,680		7,768,440			177,290	52,530,316
只見町	1	41,110,876	30,867,374	148,107,594	3,172,033	41,780,474	2,954,020		17,104,360	285,096,731
西会津町	4	71,913,254	37,902,696	187,539,100	8,241,391	57,317,690			33,353,675	396,267,806
柳津町	2	9,682,571	5,870,013	31,031,434	6,954,660	8,223,950			436,995	62,199,623
金山町	3	12,023,145	5,224,066	40,703,362	211,122	9,839,060			12,827,860	80,828,615
昭和村	1	21,603,710	6,564,579	60,318,702	3,000,901	13,964,789			2,672,412	108,125,093
鮫川村	1	11,961,645	9,150,338	35,795,301	1,417,470	9,607,728		317,852	6,325,028	74,575,362
川内村	1	29,330,555	21,560,215	77,656,995	6,230	24,185,666			8,297,460	161,037,121
浪江町	1	17,742,870	7,451,585	45,339,297	1,771,535	12,845,974			3,044,400	88,195,661
飯館村	1	5,604,002	4,499,206	2,892,223	604,307	3,991,430			13,000	17,604,168

※平成21年度の老人保健診療報酬収入は、後期高齢者医療報酬収入と読み替える。なお、平成21年度において老人保健診療報酬収入がある保険者については、これを含む。

第14表 国保診療施設の経理状況〔企業会計分〕

(1) 損益計算書

(単位：円)

		南相馬市立総合病院 " 小高病院	伊達市立梁川病院	公立藤田総合病院	公立小野町地方 総合病院	計		
収	医業収益	入院収益	2,701,829,601	253,372,943	3,070,120,495	499,431,908	6,524,754,947	
		外来収益	898,399,699	65,699,184	1,672,829,096	526,653,724	3,163,581,703	
		その他の医業収益	179,385,816	15,922,170	312,746,076	22,425,192	530,479,254	
		計 (A)	3,779,615,116	334,994,297	5,055,695,667	1,048,510,824	10,218,815,904	
益	医・業特別収益	他会計補助金	110,466,000	91,022,000	78,364,000	185,782,156	465,634,156	
		県補助金	0	0	0	0	0	
		国庫補助金	0	1,234,311	13,101,000	1,064,000	15,399,311	
		特別利益 (B)	0	0	0	0	0	
		その他の医業外収益	221,487,366	546,242	290,223,799	36,326,989	548,584,396	
		計	331,953,366	92,802,553	381,688,799	223,173,145	1,029,617,863	
合計 (C)		4,111,568,482	427,796,850	5,437,384,466	1,271,683,969	11,248,433,767		
費	医業費用	給与費	2,311,004,946	260,945,866	3,034,777,127	593,023,331	6,199,751,270	
		材料費	給食材料費	0	10,062,738	39,266,805	3,322,735	52,652,278
			薬品費	492,792,380	11,604,227	507,750,938	277,766,576	1,289,914,121
			その他の材料費	333,836,232	8,977,940	291,366,028	38,976,125	673,156,325
			小計	826,628,612	30,644,905	838,383,771	320,065,436	2,015,722,724
		経費	624,909,102	99,416,491	867,337,707	195,761,296	1,787,424,596	
		減価償却費	198,440,649	7,397,332	662,136,511	44,595,400	912,569,892	
		資産減耗費	14,891,904	0	14,803,752	2,135,007	31,830,663	
		研究研修費	12,557,917	164,996	7,926,854	683,666	21,333,433	
		計 (D)	3,988,433,130	398,569,590	5,425,365,722	1,156,264,136	10,968,632,578	
用	医・業特別費用	支払利息及び 企業債取扱諸費	105,051,704	0	118,446,872	30,161,867	253,660,443	
		繰延勘定償却	29,024,000	0	28,060,975	0	57,084,975	
		特別損失 (E)	7,251,130	0	4,807,220	88,244	12,146,594	
		その他の医業外費用	96,493,511	4,679,027	84,216,135	61,111,503	246,500,176	
		計	237,820,345	4,679,027	235,531,202	91,361,614	569,392,188	
合計 (F)		4,226,253,475	403,248,617	5,660,896,924	1,247,625,750	11,538,024,766		
医業利益(損失) (A)-(D)		-208,818,014	-63,575,293	-369,670,055	-107,753,312	-749,816,674		
経常利益(損失) ((C)-(B))-((F)-(E))		-107,433,863	24,548,233	-218,705,238	24,146,463	-277,444,405		
当年度純利益(純損失) (C)-(F)		-114,684,993	24,548,233	-223,512,458	24,058,219	-289,590,999		

第14表 国保診療施設の経理状況〔企業会計分〕

(2) 貸借対照表

(単位：円)

			南相馬市立総合病院 // 小高病院	伊達市立梁川病院	公立藤田総合病院	公立小野町地方 総合病院	計	
資 産	固定資産	有形固定資産	3,856,428,991	131,447,042	8,558,574,887	695,407,805	13,241,858,725	
		(減価償却累計額)	3,979,693,385	346,002,064	6,172,518,108	1,470,517,462	11,968,731,019	
		無形固定資産	1,350,807	139,514	830,300	470,720	2,791,341	
		投資	7,990,000	0	0	0	7,990,000	
		計	3,865,769,798	131,586,556	8,559,405,187	695,878,525	13,252,640,066	
	流動資産	現金預金	現金預金	579,184,602	106,028,350	404,897,493	223,838,574	1,313,949,019
			未収金	625,050,247	51,576,862	774,890,146	180,616,814	1,632,134,069
			その他の未収金	316,617,335	423,914	11,841,150	7,094,091	335,976,490
			小計	941,667,582	52,000,776	786,731,296	187,710,905	1,968,110,559
		貯蔵品	医療材料	204,504,574	0	34,531,520	4,655,757	243,691,851
給食材料			0	0	0	95,169	95,169	
その他の貯蔵品			0	721,358	0	421,800	1,143,158	
小計			20,504,574	721,358	34,531,520	5,172,726	60,930,178	
その他の流動資産		1,494,319	9,450	0	0	1,503,769		
計		1,542,851,077	158,759,934	1,226,160,309	416,722,205	3,344,493,525		
繰延勘定	79,278,000	0	384,930,839	0	464,208,839			
資産合計			5,487,898,875	290,346,490	10,170,496,335	1,112,600,730	17,061,342,430	
負 債	固定負債	企業債	0	0	0	0	0	
		他会計借入金	10,857,000	400,000,000	0	0	410,857,000	
		引当金	0	0	17,986,409	14,000,000	31,986,409	
		その他の固定負債	0	0	0	0	0	
		計	10,857,000	400,000,000	17,986,409	14,000,000	442,843,409	
	流動負債	未払金	177,037,438	13,391,770	140,214,461	84,320,201	414,963,870	
		その他の未払金	402,354,366	1,748,791	62,858,138	660,100	467,621,395	
		計	579,391,804	15,140,561	203,072,599	84,980,301	882,585,265	
		その他の流動負債	18,775,952	0	18,648,598	4,523,757	41,948,307	
		計	598,167,756	15,140,561	221,721,197	89,504,058	924,533,572	
負債合計			609,024,756	415,140,561	239,707,606	103,504,058	1,367,376,981	
資 本	資本金	自己資本金	1,349,743,151	560,681,784	3,487,059,150	1,088,132,413	6,485,616,498	
		借入資本金	3,044,819,225	0	7,899,859,298	461,352,123	11,406,030,646	
		資本剰余金	534,114,136	45,559,296	1,030,431,100	116,542,183	1,726,646,715	
	剰余金	減債積立金	0	0	0	27,920,000	27,920,000	
		建設改良積立金	0	0	0	0	0	
		その他の積立金	0	0	0	0	0	
		繰越利益剰余金(欠損金)	64,882,600	-706,486,918	-2,263,048,361	-660,791,828	-3,565,444,507	
		年度末残高						
		当年度純利益(純損失)	-114,684,993	-24,548,233	-223,512,458	-24,058,219	-386,803,903	
	小計	-49,802,393	-731,035,151	-2,486,560,819	-656,930,047	-3,924,328,410		
計	484,311,743	-685,475,855	-1,456,129,719	-540,387,864	-2,197,681,695			
資本合計			4,878,874,119	-124,794,071	9,930,788,729	1,009,096,672	15,693,965,449	
負債資本合計			5,487,898,875	290,346,490	10,170,496,335	1,112,600,730	17,061,342,430	

様式第19 国民健康保険事業状況報告書（事業年報）A表集計表

（平成21年度）

都道府県番号	0	7	1	2	3
都道府県名	福島県				

○ 一般状況

		本年度末現在	(再掲) 未就学児	(再掲) 前期高齢者	(再掲) 70歳以上一般	(再掲) 70歳以上現役 並み所得者
保険者数		61				
世帯数		309,395				
被保険者数	総数	571,463	20,778	173,306	78,538	3,621
	退職被保険者等	33,043	49			
	一般被保険者	538,420	20,729	173,306	78,538	3,621

		年度平均	(再掲) 未就学児	(再掲) 前期高齢者	(再掲) 70歳以上一般	(再掲) 70歳以上現役 並み所得者
世帯数		312,338				
被保険者数	総数	580,027	19,796	174,976	79,689	3,724
	退職被保険者等	31,977	40			
	一般被保険者	548,050	19,756	174,976	79,689	3,724

	本年度末現在	年度平均
介護保険第2号被保険者数	224,389	227,132

	年度平均
標準負担額の減額状況	9,720

被保険者 増減内訳	本年度中増	転入	社保離脱	生保廃止	出生	後期高齢者 離脱	その他	計
		13,659	67,460	690	2,796	11	8,661	93,277
	本年度中減	転出	社保加入	生保開始	死亡	後期高齢者 加入	その他	計
		12,754	55,883	2,800	3,603	17,728	9,637	102,405

本年度末現在 事務職員数	専任	兼任	計
	229	161	390

その他の保険給付 実施保険者数	出産育児給付を実施	葬祭給付を実施	傷病手当金	出産手当金	その他の任意給付
0	0	0	0	0	0

一部負担割合 保険者数	法定割合	その他	計	保険料・税 別保険者数	保険料	保険税
	51	9	60		0	0

備考	
----	--

様式第20 国民健康保険事業状況報告書（事業年報）B表集計表

（平成21年度）

○経理状況

1. 収支状況及び資産・負債等の状況  
[1] 収入状況及び支出状況

都道府県番号	0	7	1	2	3
都道府県名	福島県				

収入				支出				
科	目	収入額	(再掲)介護分	科	目	支出額	(再掲)介護分	
		円	円			円	円	
保険料(入税)	一般被保険者分	医療給付費分	31,110,473,419		総務費	療養給付費	4,040,572,948	
		後期高齢者支援金分	9,427,393,565			療養費	110,226,650,176	
		介護納付金分	3,861,062,048	3,861,062,048		療養費	1,109,895,414	
		一般被保険者分計	44,398,929,032	3,861,062,048		小計	111,336,545,590	
		医療給付費分	2,417,055,765			高額療養費	12,097,404,032	
	退職被保険者等分	後期高齢者支援金分	764,146,340			高額介護合算療養費	1,528,632	
		介護納付金分	684,770,654	684,770,654		移送費	395,250	
		退職被保険者等分計	3,865,972,759	684,770,654		出産育児諸費	926,722,963	
		計	48,264,901,791	4,545,832,702		葬祭諸費	160,580,000	
						育児諸費	7,560	
国庫支出金	事務費負担金	8,009,186	106,352	0	その他	6,190,785		
	療養給付費等負担金	38,168,837,603	3,427,973,622	8,205,831,437	計	124,529,374,812		
	高額医療費共同事業負担金	918,180,198			療養給付費療養費	8,319,312,108		
	特定健康診査等負担金	226,117,000			高額療養費	1,049,357,106		
	普通調整交付金	13,052,953,000	1,105,852,000	3,112,207,000	高額介護合算療養費	102,378		
	特別調整交付金	1,697,191,000		0	移送費	0		
	出産育児一時金補助金	100,207,063		0	小計	9,368,771,592		
	特別対策費補助金	3,559,000		0	審査支払手数料	481,869,897		
	計	54,175,054,050	4,533,931,974	11,318,038,437	計	134,380,016,301		
	療養給付費等交付金	10,063,278,315		1,781,287,857	後期高齢者支援金	25,594,221,677		
都道府県支出金	前期高齢者交付金	41,196,800,784			事務費拠出金	3,482,749		
	高額医療費共同事業負担金	915,953,198			計	25,597,704,426	25,597,704,426	
	特定健康診査等負担金	186,274,000			前期高齢者納付金	161,783,467		
	第一号都道府県調整交付金	6,617,830,000	635,124,000		事務費拠出金	3,128,581		
	第二号都道府県調整交付金	1,318,531,967			計	164,912,048		
広域化等支援基金支出金	306,966,000			医療費拠出金	678,888,797			
その他	0	0	0	事務費拠出金	1,984,210			
連合会支出金	869,182			計	680,873,007			
共同事業交付金	高額医療費共同事業交付金	3,707,594,112			介護納付金	10,096,951,484	10,096,951,484	
	保険財政共同安定化事業交付金	19,395,274,516			高額医療費共同事業拠出金	3,691,772,904		
	保険基金安定(保険税軽減分)	5,102,948,234	449,575,491		保険財政共同安定化事業拠出金	19,395,274,516		
	保険基金安定(保険者支援分)	1,197,490,492	98,005,975		その他	7,000		
	基準超過費用	4,652,437			特定健康診査等事業費	1,114,408,463		
繰入金	職員給与費等	3,517,566,830			保健事業費	564,768,577		
	出産育児一時金等	601,007,150			健康管理センター事業費	23,727,663		
	財政安定化支援事業	895,414,000			直診勘定繰入金	95,024,689		
	その他	2,156,498,357			その他の支出	2,289,948,419	1,169,969	
	直診勘定	0			小計(単年度支出)	202,135,962,445	10,098,121,453	
その他の収入	1,011,855,151			単年度収支差引額	-1,499,201,879	164,348,689		
小計(単年度収入)	200,636,760,566	10,262,470,142	23,290,866,199	単年度黒字額(22)	914,624,408			
				単年度赤字額(39)	2,413,826,287			

基金等繰入金	870,349,438			基金等積立金	543,796,488		
繰越金	9,679,438,934			前年度繰上充用金	0		
市町村債(組合債)	0			公債費(組合債費)	3,930,023		
収入合計	211,186,548,938			支出合計	202,683,688,956		
				黒字額(61)	8,502,859,982		
				うち次年度への繰越金	8,492,727,110		
				うち基金等積立金	10,132,872		
				赤字額(0)	0		
				収支差引額	8,502,859,982		
				基金等保有額	7,417,782,953		
				市町村債(組合債)残高	20,666,000		

[2] 資産・負債等の状況(年度末現在)

(注) 括弧内には保険者数を記入すること。

資産		負債及び純資産	
科目	金額(円)	科目	金額(円)
基金等保有額	a 7,417,782,953	繰上充用金(当年度赤字額)	e 0
次年度への繰越金	b 8,492,727,110	市町村債(組合債)残高	f 20,666,000
貸付金等	c 20,481,220	その他の負債	g 306,966,000
その他の資産	d 0	負債合計(e+f+g)	327,632,000
資産合計(a+b+c+d)	15,930,991,283	純資産(資産合計-負債合計)	15,603,359,283

備考	
----	--

様式 20 (つづき)

国民健康保険事業状況報告書 (事業年報) B表集計表 (続)  
(平成 21 年度)

都道府県番号	0	7	1	2	3
都道府県名	福島県				

○経理状況

2. 保険料 (税) 収納状況 (一般被保険者分)

(円)

		調定額	収納額	還付未済額 (別掲)	不納欠損額	未収額	居所不明者分調定額
保険料 (税)	現年分	47,578,740,376	41,341,829,973	17,976,551	3,702,511	6,233,207,892	2,657,100
	滞納繰越分	23,689,542,068	3,038,310,439	812,069	2,341,077,940	18,310,153,689	7,304,010
	計	71,268,282,444	44,380,140,412	18,788,620	2,344,780,451	24,543,361,581	9,961,110

3. 保険給付等支払状況

(円)

		支払義務額	支払済額	徴収金等	戻入未済額	未払額	
△一般被保険者分費 ▽	療養給付費	計	110,069,308,183	110,226,650,176	156,837,354	503,435	-1,204
		現年度分 (再掲)	110,069,308,183	110,226,650,176	156,837,354	503,435	-1,204
	療養費	計	1,107,705,235	1,109,895,414	1,373,071	723,951	-93,157
		現年度分 (再掲)	1,107,742,649	1,109,895,414	1,373,071	686,537	-93,157
	高額療養費	12,087,511,686	12,097,404,032	9,890,921	0	-1,425	
	高額介護合算療養費	1,528,632	1,528,632	0	0	0	
	移送費	395,250	395,250	0	0	0	
	その他の保険給付費	1,093,514,619	1,093,448,667	797,500	0	863,452	
	後期高齢者支援金	25,594,221,677	25,594,221,677			0	
	前期高齢者納付金	161,783,467	161,783,467			0	
	老人保健医療費拠出金	678,888,797	678,888,797			0	
	介護納付金	10,096,951,484	10,096,951,484			0	

4. 備考

収 納 率		
現年分	滞納繰越分	計
86.90 %	12.83 %	62.28 %
備考		

○ 保険給付状況  
1. 医療給付の状況  
(1) 全体

都道府県番号	0	7	1	2	3
都道府県名	福島県				

	件数	費用額	保険者負担分	一部負担金	他法負担分
療養の給付等	7,459,650件	149,735,470,004円	110,021,443,267円	35,556,213,561円	4,157,813,176円
食事療養・生活療養(再掲)	120,470	3,929,634,206	2,656,473,141	1,232,847,765	40,313,300
食事療養・生活療養	543		2,295,416	-2,295,416	0
療養費等					
診療費	3,754	69,969,493	51,266,209	18,048,802	654,482
補装具	2,655	90,292,928	67,441,909	20,327,038	2,523,981
柔道整復師	151,024	1,234,270,710	902,695,244	294,949,530	36,625,936
アンマ・マッサージ	2,056	65,509,640	47,778,888	16,009,999	1,720,753
ハリ・キウウ	3,029	44,511,109	32,784,752	10,225,321	1,501,036
その他	301	7,397,251	5,168,817	2,120,017	108,417
小計	162,819	1,511,951,131	1,107,135,819	361,680,707	43,134,605
移送費	9	395,250	395,250	0	0
計	7,623,021	151,247,816,385	111,131,269,752	35,915,598,852	4,200,947,781

(2) 前期高齢者分再掲

	件数	費用額	保険者負担分	一部負担金	他法負担分
療養の給付等	3,921,514件	75,743,498,931円	56,888,256,515円	16,160,234,307円	2,695,008,109円
食事療養・生活療養(再掲)	53,422	1,479,158,816	978,844,101	489,972,110	10,342,605
食事療養・生活療養	220		918,520	-918,520	0
療養費等					
療養費	73,317	777,590,835	587,748,421	147,641,418	42,200,996
移送費	2	22,000	22,000	0	0
計	3,995,053	76,521,111,766	57,476,945,456	16,306,957,205	2,737,209,105

(3) 70歳以上一般分再掲

	件数	費用額	保険者負担分	一部負担金	他法負担分
療養の給付等	2,042,520件	40,380,329,561円	32,180,605,490円	5,700,202,647円	2,499,521,424円
食事療養・生活療養(再掲)	28,400	768,449,300	507,611,117	255,173,863	5,664,320
食事療養・生活療養	174		971,080	-971,080	0
療養費等					
療養費	38,574	448,836,846	358,959,053	46,606,451	43,271,342
移送費	0	0	0	0	0
計	2,081,268	40,829,166,407	32,540,535,623	5,745,838,018	2,542,792,766

(4) 70歳以上現役並み所得者分再掲

	件数	費用額	保険者負担分	一部負担金	他法負担分
療養の給付等	88,019件	1,637,139,702円	1,144,254,632円	488,651,569円	4,233,501円
食事療養・生活療養(再掲)	1,034	20,619,752	12,693,652	7,905,560	20,540
食事療養・生活療養	0		0	0	0
療養費等					
療養費	1,803	18,072,320	12,650,322	5,421,998	0
移送費	0	0	0	0	0
計	89,822	1,655,212,022	1,156,904,954	494,073,567	4,233,501

(5) 未就学児分再掲

	件数	費用額	保険者負担分	一部負担金	他法負担分
療養の給付等	328,205件	3,764,700,572円	3,733,460,896円	25,992,558円	5,247,118円
食事療養(再掲)	3,110	31,325,652	18,639,902	10,658,100	2,027,650
食事療養	17		100,830	-100,830	0
療養費等					
療養費	556	7,483,129	7,328,989	143,000	11,140
移送費	0	0	0	0	0
計	328,778	3,772,183,701	3,740,890,715	26,034,728	5,258,258

備考	
----	--



様式 2 1 - 2 国民健康保険事業状況報告書（事業年報）C表集計表（2）  
（平成 2 1 年度）

都道府県番号	0	7	1	2	3
都道府県名	福島県				

2. 高額療養費の状況

		合 算 分		単 独 分			他法併用分	合 計	現物給付分 (再掲)	
		多数該当分	その他	多数該当分	長期疾病分	入院分				その他
総 数	件 数	5,984	15,151	39,551	19,318	42,656	10,721	35,345	168,726	131,041
	高額療養費(円)	229,294,275	261,887,547	3,146,754,723	1,858,611,396	5,410,895,122	199,331,523	975,628,025	12,082,402,611	10,614,482,228
(再掲) 前期 高齢者分	件 数	3,519	13,444	8,267	2,125	25,593	9,847	29,798	92,593	
	高額療養費(円)	95,841,892	172,228,144	742,150,254	191,324,502	3,245,777,339	146,863,470	393,069,275	4,987,254,876	
(再掲) 70歳以上 一般分	件 数	1,905	12,060	293	1,014	15,188	9,472	29,446	69,378	
	高額療養費(円)	18,884,638	108,717,972	5,937,012	73,335,394	1,653,975,183	130,207,105	319,560,728	2,310,618,032	
(再掲) 70歳以上現役 並み所得者分	件 数	157	467	112	84	671	28	55	1,574	
	高額療養費(円)	5,270,176	9,259,203	10,963,012	9,582,846	73,772,519	434,399	727,116	110,009,271	
(再掲) 未就学児分	件 数	0	0	0	0	3	0	24	27	
	高額療養費(円)	0	0	0	0	220,188	0	4,457,802	4,677,990	
長期高額特定疾病該当者数								1,190 人		

3. 高額介護合算療養費の状況

件 数(件)	65
給付額(円)	1,528,632

4. その他の保険給付の状況

	出産育児給付	葬祭給付	傷病手当金	出産手当金	その他任意給付	計
件 数(件)	2,363	3,378	75	0	2	5,818
給付額(円)	926,079,090	160,542,500	6,165,500	0	6,874	1,092,793,964

備 考	
-----	--

様式 21-3 国民健康保険事業状況報告書（事業年報）C表集計表（3）  
（平成21年度）

都道府県番号	0	7	1	2	3
都道府県名	福島県				

5. 療養の給付等内訳

(1) 全体

		件数	日数	費用額
診療費	入院	127,261 <sup>件</sup>	2,241,863 <sup>日</sup>	56,094,921,706 <sup>円</sup>
	入院外	4,244,368	6,783,759	51,309,244,364
	歯科	703,331	1,681,285	10,192,813,360
	小計	5,074,960	10,706,907	117,596,979,430
調剤		2,379,589	( 3,053,993 枚)	27,936,830,518
食事療養・生活療養		( 120,470 )	( 5,904,008 回)	3,929,634,206
訪問看護		5,101	26,663	272,025,850
合計		7,459,650	10,733,570	149,735,470,004

(2) 前期高齢者分再掲

		件数	日数	費用額
診療費	入院	56,242 <sup>件</sup>	866,824 <sup>日</sup>	27,265,782,251 <sup>円</sup>
	入院外	2,253,925	3,621,260	25,804,102,217
	歯科	309,543	789,062	4,791,282,548
	小計	2,619,710	5,277,146	57,861,167,016
調剤		1,300,842	( 1,672,281 枚)	16,347,145,349
食事療養・生活療養		( 53,422 )	( 2,169,119 回)	1,479,158,816
訪問看護		962	5,510	56,027,750
合計		3,921,514	5,282,656	75,743,498,931

(3) 70歳以上一般分再掲

		件数	日数	費用額
診療費	入院	29,988 <sup>件</sup>	454,281 <sup>日</sup>	14,477,009,078 <sup>円</sup>
	入院外	1,180,390	1,970,838	13,823,071,048
	歯科	146,083	368,932	2,331,151,487
	小計	1,356,461	2,794,051	30,631,231,613
調剤		685,633	( 884,128 枚)	8,953,590,098
食事療養・生活療養		( 28,400 )	( 1,141,263 回)	768,449,300
訪問看護		426	2,769	27,058,550
合計		2,042,520	2,796,820	40,380,329,561

(4) 70歳以上現役並み所得者分再掲

		件数	日数	費用額
診療費	入院	1,088 <sup>件</sup>	12,874 <sup>日</sup>	523,305,770 <sup>円</sup>
	入院外	50,173	79,358	596,663,740
	歯科	7,936	19,454	113,237,220
	小計	59,197	111,686	1,233,206,730
調剤		28,709	( 35,738 枚)	374,969,770
食事療養・生活療養		( 1,034 )	( 30,269 回)	20,619,752
訪問看護		113	888	8,343,450
合計		88,019	112,574	1,637,139,702

(5) 未就学児分再掲

		件数	日数	費用額
診療費	入院	3,879 <sup>件</sup>	26,985 <sup>日</sup>	1,245,784,380 <sup>円</sup>
	入院外	186,824	306,659	1,627,734,870
	歯科	23,734	46,990	227,379,160
	小計	214,437	380,634	3,100,898,410
調剤		113,746	( 177,678 枚)	630,741,610
食事療養		( 3,110 )	( 49,067 回)	31,325,652
訪問看護		22	173	1,734,900
合計		328,205	380,807	3,764,700,572

備考	
----	--

様式第23

国民健康保険退職者医療事業状況報告書(退職者医療事業年報) E表集計表

退職者医療にかかる一般状況・経理状況

(平成21年度)

都道府県番号	07	1	2	3
都道府県名	福島県			

○一般状況

		本年度末現在	
			(再掲)未就学児
世帯数	単独世帯	14,691	
	混合世帯	8,937	
退職被保険者等数	退職被保険者	25,170	
	被扶養者	7,873	49
	計	33,043	49

		年度平均	
			(再掲)未就学児
世帯数	単独世帯	14,068	
	混合世帯	8,825	
退職被保険者等数	退職被保険者	24,360	
	被扶養者	7,617	40
	計	31,977	40

○経理状況

1. 収入状況及び支出状況

収入		支出	
科目	収入額(円)	科目	支出額(円)
保険料(税) 医療給付費分	2,417,055,765	医療給付費	療養給付費 8,241,351,760
療養給付費交付金	6,945,452,615		療養費 77,960,348
繰越金	1,249,606,964		小計 8,319,312,108
その他の収入	36,773,405		高額療養費 1,049,357,106
合計	10,648,888,749		高額介護合算療養費 102,378
			移送費 0
			計 9,368,771,592
		その他の支出 275,840,695	
		前年度繰上充用金 0	
		合計 9,644,612,287	

2. 保険料(税) 収納状況

	調定額	収納額	還付未済額(別掲)	不納欠損額	未収額	居所不明者分調定額
現年分	3,924,323,578	3,703,324,385	914,472	24,214	220,974,979	0
滞納繰越分	968,930,173	161,722,963	10,939	82,676,320	724,530,890	0
計	4,893,253,751	3,865,047,348	925,411	82,700,534	945,505,869	0

3. 医療給付支払状況

		支払義務額	支払済額	徴収金等	戻入未済額	未払額
療養給付費	計	8,186,424,768	8,216,551,042	30,121,920	4,354	0
	現年度分(再掲)	8,186,424,768	8,216,551,042	30,121,920	4,354	0
療養費	計	77,929,852	77,954,745	24,893	0	0
	現年度分(再掲)	77,929,852	77,954,745	24,893	0	0
高額療養費		1,046,815,817	1,047,014,054	198,237	0	0
高額介護合算療養費		4,172,268	102,378	0	0	4,069,890
移送費		0	0	0	0	0

4. 備考

収納率	現年分	滞納繰越分	計
	94.37%	16.69%	78.99%

備考	
----	--

退職者医療にかかる医療給付状況

(平成 2 1 年度)

都道府県番号	0 7	1 公	2 組	3 計
都道府県名	福島県			

○ 保険給付状況

1. 医療給付の状況

(1) 全体

	件 数	費 用 額	保険者負担分	一 部 負 担 金	他 法 負 担 分
	件	円	円	円	円
療養の給付等	591,051	11,721,579,469	8,203,707,674	3,412,195,801	105,675,994
食事療養(再掲)	7,413	202,055,892	129,628,775	69,921,607	2,505,510
食事療養	22		79,600	-79,600	0
療 養 費	283	4,899,703	3,479,992	1,419,711	0
補 装 具	155	4,282,544	2,997,722	1,284,822	0
柔道整復師	11,014	88,203,674	61,772,770	26,372,864	58,040
アンマ・マッサージ	267	10,368,025	7,257,562	3,049,332	61,131
ハリ・キユウ	207	2,894,565	2,026,154	853,254	15,157
そ の 他	13	480,205	336,140	144,065	0
小 計	11,939	111,128,716	77,870,340	33,124,048	134,328
移 送 費	0	0	0	0	0
計	603,012	11,832,708,185	8,281,657,614	3,445,240,249	105,810,322

(2) 未就学児分再掲

	件 数	費 用 額	保険者負担分	一 部 負 担 金	他 法 負 担 分
	件	円	円	円	円
療養の給付等	693	6,613,024	6,489,522	106,118	17,384
食事療養(再掲)	7	40,334	23,954	16,290	90
食事療養	0		0	0	0
療 養 費	3	10,480	7,335	3,145	0
移 送 費	0	0	0	0	0
計	696	6,623,504	6,496,857	109,263	17,384

2. 高額療養費の状況

		合 算 分		単 独 分			他法併用分	合 計	現物給付分 (再掲)	
		多数該当分	その他	多数該当分	長期疾病分	入院分				その他
総 数	件 数	520	513	2,264	2,956	3,201	181	263	9,898	7,177
	高額療養費(円)	23,219,040	16,446,605	210,040,700	291,434,990	462,204,296	6,173,687	32,862,107	1,042,381,425	886,965,372
(再掲) 未就学児分	件 数	0	0	31	69	59	0	3	162	
	高額療養費(円)	0	0	3,282,507	7,182,991	9,655,670	0	549,753	20,670,921	
長期高額特定疾病該当者数								147 人		

3. 高額介護合算療養費の状況

件 数 (件)	4
給付額 (円)	102,378

備 考	
-----	--

様式 24-2 国民健康保険退職者医療事業状況報告書(退職者医療事業年報) F表集計表(2)  
 退職者医療にかかる医療給付状況  
 (平成21年度)

都道府県番号	07	1 公	2 組	3 計
都道府県名	福島県			

4. 療養の給付等内訳

(1) 全体

		退職被保険者分			被扶養者分		
		件数	日数	費用額	件数	日数	費用額
診療費	入院	6,302	91,162	3,162,282,606	1,560	28,590	687,032,788
	入院外	260,913	409,009	3,588,398,709	72,290	110,105	904,890,926
	歯科	45,550	112,364	679,212,771	13,003	30,860	183,431,894
	小計	312,765	612,535	7,429,894,086	86,853	169,555	1,775,355,608
	調剤	150,192	(184,543 枚)	1,819,546,819	40,851	(52,111 枚)	470,695,264
	食事療養	(5,930)	(225,988 回)	151,728,531	(1,483)	(75,974 回)	50,327,361
	訪問看護	272	1,474	16,847,600	118	698	7,184,200
	合計	463,229	614,009	9,418,017,036	127,822	170,253	2,303,562,433

(2) 未就学児分再掲

		被扶養者分		
		件数	日数	費用額
診療費	入院	7	28	1,355,510
	入院外	414	727	3,389,840
	歯科	44	73	402,720
	小計	465	828	5,148,070
	調剤	228	(398 枚)	1,424,620
	食事療養	(7)	(63 回)	40,334
	訪問看護	0	0	0
	合計	693	828	6,613,024

備考	
----	--

様式第19 国民健康保険事業状況報告書（事業年報）A表集計表

（平成21年度）

都道府県番号	07	1 公	2 組	3 計
都道府県名	福島県			

○ 一般状況

		本年度末現在	(再掲) 未就学児	(再掲) 前期高齢者	(再掲) 70歳以上一般	(再掲) 70歳以上現役 並み所得者
保 険 者 数		59				
世 帯 数		305,685				
被 保 険 者 数	総 数	563,788	20,510	172,729	78,434	3,444
	退職被保険者等	33,043	49			
	一般被保険者	530,745	20,461	172,729	78,434	3,444

		年度平均	(再掲) 未就学児	(再掲) 前期高齢者	(再掲) 70歳以上一般	(再掲) 70歳以上現役 並み所得者
世 帯 数		308,591				
被 保 険 者 数	総 数	572,310	19,538	174,401	79,587	3,544
	退職被保険者等	31,977	40			
	一般被保険者	540,333	19,498	174,401	79,587	3,544

	本年度末現在	年度平均
介護保険第2号被保険者数	221,335	224,091

	年度平均
標準負担額の減額状況	9,714

被保険者 増減内訳	本年度中増	転 入	社保離脱	生保廃止	出 生	後期高齢者 離脱	そ の 他	計
		13,659	67,180	690	2,770	11	8,424	92,734
	本年度中減	転 出	社保加入	生保開始	死 亡	後期高齢者 加入	そ の 他	計
		12,754	55,618	2,800	3,589	17,680	9,320	101,761

本年度末現在 事務職員数	専 任	兼 任	計
	222	161	383

その他の保険給付 実施被保険者数	出産育児給付を実施	葬祭給付を実施	傷病手当金	出産手当金	その他の任意給付
	0	0	0	0	0

一部負担割合 保 険 者 数	法定割合	そ の 他	計	保険料・税 別被保険者数	保 険 料	保 険 税
	49	9	58		0	0

備 考	
-----	--

様式第 2 0 国民健康保険事業状況報告書（事業年報）B 表集計表

（平成 2 1 年度）

○経理状況

1. 収支状況及び資産・負債等の状況

[1] 収入状況及び支出状況

都道府県番号	0	7	1	2	3
都道府県名	福島県				

収 入				支 出			
科 目	収入額	(再掲)介護分	(再掲)後期高齢者 支援金等分	科 目	支出額	(再掲)介護分	(再掲)後期高齢者 支援金等分
	円	円	円		円	円	円
保険料(入税) 一般被保 険者分	医療給付費分	30,228,261,619		総 務 費	3,957,154,018		
	後期高齢者支援金分	9,197,805,765		療養給付費	109,542,216,617		
	介護納付金分	3,759,016,948	3,759,016,948	療 養 費	1,102,056,088		
	一般被保険者分計	43,185,084,332	3,759,016,948	小 計	110,644,272,705		
	医療給付費分	2,417,055,765		高額療養費	12,050,137,107		
	後期高齢者支援金分	764,146,340		高額介護合算療養費	1,528,632		
	介護納付金分	684,770,654	684,770,654	移 送 費	395,250		
	退職被保険者等分計	3,865,972,759	684,770,654	出産育児諸費	903,782,333		
	計	47,051,057,091	4,443,787,602	葬 祭 諸 費	158,280,000		
				育 児 諸 費	7,560		
国 庫 支 出 金	事務費負担金	0	0	そ の 他	25,285		
	療養給付費等負担金	37,738,494,759	3,384,869,083	計	123,758,428,872		
	高額医療費共同事業負担金	915,953,198		療養給付費療養費	8,319,312,108		
	特定健康診査等負担金	223,672,000		高額療養費	1,049,357,106		
	普通調整交付金	13,052,953,000	1,105,852,000	高額介護合算療養費	102,378		
	特別調整交付金	1,697,191,000		移 送 費	0		
	出産育児一時金補助金	95,137,063		小 計	9,368,771,592		
	特別対策費補助金	0	0	審査支払手数料	477,955,365		
	計	53,723,401,020	4,490,721,083	計	133,605,155,829		
				後期高齢者 支援金等	25,254,296,761		
都 道 府 県 支 出 金	療養給付費等交付金	10,063,278,315		事務費拠出金	3,436,495		
	前期高齢者交付金	41,196,800,784		計	25,257,733,256		25,257,733,256
	高額医療費共同事業負担金	915,953,198		前期高齢者納付金	68,730,634		
	特定健康診査等負担金	186,274,000		事務費拠出金	3,087,030		
	第一号都道府県調整交付金	6,617,830,000	635,124,000	計	71,817,664		
	第二号都道府県調整交付金	1,318,531,967		医療費拠出金	678,888,797		
	広域化等支援基金支出金	306,966,000		事務費拠出金	1,963,107		
	その他	0	0	計	680,851,904		
	連合会支出金	869,182		介護納付金	9,955,497,304	9,955,497,304	
	共同事業交付金	3,685,039,112		高額医療費共同事業拠出金	3,663,812,904		
繰 入 金	保険財政共同安定化事業交付金	19,395,274,516		保険財政共同安定化事業拠出金	19,395,274,516		
	保険基金安定(保険税軽減分)	5,102,948,234	449,575,491	その他	0		
	保険基金安定(保険者支援分)	1,197,490,492	98,005,975	特定健康診査等事業費	1,102,758,394		
	基準超過費用	4,652,437		保健事業費	514,352,788		
	職員給与費等	3,517,566,830		健康管理センター事業費	23,727,663		
	出産育児一時金等	601,007,150		直診勘定繰入金	95,024,689		
	財政安定化支援事業	895,414,000		その他の支出	2,264,740,454	1,169,969	2,351,550
	その他	2,156,498,357		小 計 (単年度支出)	200,587,901,383	9,956,667,273	25,260,084,806
	直 診 勘 定	0		単年度収支差引額	-1,717,759,780	160,546,878	-2,300,183,557
	その他の収入	933,288,918		単年度黒字額( 20 )	696,066,507		
小 計 (単年度収入)	198,870,141,603	10,117,214,151	単年度赤字額( 39 )	2,413,826,287			

基金等繰入金	870,349,438		基金等積立金	493,096,488	
繰越金	9,479,703,956		前年度繰上充用金	0	
市町村債(組合債)	0		公債費(組合債費)	3,930,023	
収入合計	209,220,194,997		支出合計	201,084,927,894	
			黒字額( 59 )	8,135,267,103	
			うち次年度への繰越金	8,125,134,231	
			うち基金等積立金	10,132,872	
			赤字額( 0 )	0	
			収支差引額	8,135,267,103	
			基金等保有額	6,923,349,862	
			市町村債(組合債)残高	20,666,000	

[2] 資産・負債等の状況（年度末現在）

(注) 括弧内には保険者数を記入すること。

資 産		負 債 及 び 純 資 産	
科 目	金額(円)	科 目	金額(円)
基金等保有額	a 6,923,349,862	繰上充用金(当年度赤字額)	e 0
次年度への繰越金	b 8,125,134,231	市町村債(組合債)残高	f 20,666,000
貸付金等	c 20,481,220	その他の負債	g 306,966,000
その他の資産	d 0	負債合計(e+f+g)	327,632,000
資産合計(a+b+c+d)	15,068,965,313	純資産(資産合計-負債合計)	14,741,333,313

備考

様式 20 (つづき)

国民健康保険事業状況報告書 (事業年報) B表集計表 (続)  
(平成 21 年度)

都道府県番号	0	7	1 公	2 組	3 計
都道府県名	福島県				

○経理状況

2. 保険料 (税) 収納状況 (一般被保険者分)

(円)

		調定額	収納額	還付未済額 (別掲)	不納欠損額	未収額	居所不明者分調定額
保険料 (税)	現年分	46,364,371,076	40,128,592,373	17,976,551	3,702,511	6,232,076,192	2,657,100
	滞納繰越分	23,686,872,568	3,037,703,339	812,069	2,341,077,940	18,308,091,289	7,304,010
	計	70,051,243,644	43,166,295,712	18,788,620	2,344,780,451	24,540,167,481	9,961,110

3. 保険給付等支払状況

(円)

		支払義務額	支払済額	徴収金等	戻入未済額	未払額	
一般被保険者分費用	療養給付費	計	109,384,907,475	109,542,216,617	156,804,503	503,435	-1,204
		現年度分 (再掲)	109,384,907,475	109,542,216,617	156,804,503	503,435	-1,204
	療養費	計	1,099,865,909	1,102,056,088	1,373,071	723,951	-93,157
		現年度分 (再掲)	1,099,903,323	1,102,056,088	1,373,071	686,537	-93,157
		高額療養費	12,040,244,761	12,050,137,107	9,890,921	0	-1,425
		高額介護合算療養費	1,528,632	1,528,632	0	0	0
		移送費	395,250	395,250	0	0	0
		その他の保険給付費	1,062,109,119	1,062,043,167	797,500	0	863,452
		後期高齢者支援金	25,254,296,761	25,254,296,761			0
		前期高齢者納付金	68,730,634	68,730,634			0
		老人保健医療費拠出金	678,888,797	678,888,797			0
		介護納付金	9,955,497,304	9,955,497,304			0

4. 備考

収 納 率		
現年分	滞納繰越分	計
86.56 %	12.83 %	61.63 %
備考		



様式 2 1

国民健康保険事業状況報告書（事業年報）C表集計表（1）  
（平成 2 1 年度）

- 保険給付状況  
1. 医療給付の状況  
(1) 全体

都道府県番号	0 7	1 公	2 組	3 計
都道府県名	福島県			

	件数	費用額	保険者負担分	一部負担金	他法負担分
療養の給付等	7,394,853件	148,766,274,094円	109,337,042,559円	35,283,146,459円	4,146,085,076円
食事療養・生活療養(再掲)	119,842	3,916,799,566	2,648,525,941	1,228,077,845	40,195,780
食事療養・生活療養	541		2,295,416	-2,295,416	0
療養費等					
診療費	3,749	69,764,023	51,120,508	17,989,033	654,482
補装具	2,633	89,187,330	66,665,127	20,001,096	2,521,107
柔道整復師	149,420	1,224,902,510	896,093,013	292,224,553	36,584,944
アンマ・マッサージ	2,053	65,453,620	47,739,675	15,993,192	1,720,753
ハリ・キウウ	2,987	44,117,679	32,509,353	10,107,290	1,501,036
その他	301	7,397,251	5,168,817	2,120,017	108,417
小計	161,143	1,500,822,413	1,099,296,493	358,435,181	43,090,739
移送費	9	395,250	395,250	0	0
計	7,556,546	150,267,491,757	110,439,029,718	35,639,286,224	4,189,175,815

(2) 前期高齢者分再掲

	件数	費用額	保険者負担分	一部負担金	他法負担分
療養の給付等	3,913,022件	75,563,526,499円	56,758,695,408円	16,112,991,727円	2,691,839,364円
食事療養・生活療養(再掲)	53,301	1,476,108,924	976,966,339	488,799,980	10,342,605
食事療養・生活療養	220		918,520	-918,520	0
療養費等					
療養費	73,205	776,548,890	586,975,201	147,416,559	42,157,130
移送費	2	22,000	22,000	0	0
計	3,986,449	76,340,097,389	57,346,611,129	16,259,489,766	2,733,996,494

(3) 70歳以上一般分再掲

	件数	費用額	保険者負担分	一部負担金	他法負担分
療養の給付等	2,040,526件	40,341,329,539円	32,149,502,774円	5,694,801,836円	2,497,024,929円
食事療養・生活療養(再掲)	28,380	767,817,638	507,203,435	254,949,883	5,664,320
食事療養・生活療養	174		971,080	-971,080	0
療養費等					
療養費	38,537	448,398,104	358,608,064	46,562,564	43,227,476
移送費	0	0	0	0	0
計	2,079,237	40,789,727,643	32,509,081,918	5,740,393,320	2,540,252,405

(4) 70歳以上現役並み所得者分再掲

	件数	費用額	保険者負担分	一部負担金	他法負担分
療養の給付等	85,379件	1,571,345,534円	1,098,329,335円	468,974,871円	4,041,328円
食事療養・生活療養(再掲)	978	19,172,304	11,811,444	7,340,320	20,540
食事療養・生活療養	0		0	0	0
療養費等					
療養費	1,779	17,877,463	12,513,926	5,363,537	0
移送費	0	0	0	0	0
計	87,158	1,589,222,997	1,110,843,261	474,338,408	4,041,328

(5) 未就学児分再掲

	件数	費用額	保険者負担分	一部負担金	他法負担分
療養の給付等	324,638件	3,732,893,868円	3,708,053,568円	19,702,546円	5,137,754円
食事療養(再掲)	3,084	31,146,628	18,534,718	10,595,960	2,015,950
食事療養	17		100,830	-100,830	0
療養費等					
療養費	550	7,445,849	7,299,165	135,544	11,140
移送費	0	0	0	0	0
計	325,205	3,740,339,717	3,715,453,563	19,737,260	5,148,894

備考	
----	--

様式 2 1 - 2 国民健康保険事業状況報告書（事業年報）C表集計表（2）  
（平成 2 1 年度）

都道府県番号	0	7	1 公	2 組	3 計
都道府県名	福島県				

2. 高額療養費の状況

		合 算 分		単 独 分			他法併用分	合 計	現物給付分 (再掲)	
		多数該当分	その他	多数該当分	長期疾病分	入院分				その他
総 数	件 数	5,973	15,117	39,504	19,194	42,475	10,706	35,289	168,258	130,686
	高額療養費(円)	228,314,593	259,944,542	3,141,855,156	1,846,928,432	5,386,478,844	199,239,979	972,374,140	12,035,135,686	10,576,345,004
(再掲) 前期 高齢者分	件 数	3,519	13,423	8,252	2,124	25,538	9,834	29,780	92,470	
	高額療養費(円)	95,841,892	171,827,387	741,062,822	191,261,882	3,238,982,086	146,792,706	392,961,629	4,978,730,404	
(再掲) 70歳以上 一般分	件 数	1,905	12,056	292	1,014	15,179	9,460	29,428	69,334	
	高額療養費(円)	18,884,638	108,692,991	5,671,388	73,335,394	1,652,782,985	130,149,712	319,453,082	2,308,970,190	
(再掲) 70歳以上現役 並み所得者分	件 数	157	454	99	84	648	28	55	1,525	
	高額療養費(円)	5,270,176	9,045,051	10,253,077	9,582,846	70,337,743	434,399	727,116	105,650,408	
(再掲) 未就学児分	件 数	0	0	0	0	2	0	23	25	
	高額療養費(円)	0	0	0	0	145,296	0	4,289,744	4,435,040	
長期高額特定疾病該当者数								1,182 人		

3. 高額介護合算療養費の状況

件 数 (件)	65
給付額 (円)	1,528,632

4. その他の保険給付の状況

	出産育児給付	葬祭給付	傷病手当金	出産手当金	その他任意給付	計
件 数 (件)	2,305	3,365	0	0	2	5,672
給付額 (円)	903,139,090	158,242,500	0	0	6,874	1,061,388,464

備 考	
-----	--

様式 2 1 - 3 国民健康保険事業状況報告書（事業年報）C表集計表（3）  
（平成 2 1 年度）

都道府県番号	0	7	1 公	2 組	3 計
都道府県名	福島県				

5. 療養の給付等内訳

(1) 全体

		件数	日数	費用額
診療費	入院	126,564 <sup>件</sup>	2,233,417 <sup>日</sup>	55,820,267,876 <sup>円</sup>
	入院外	4,206,965	6,730,508	50,894,991,574
	歯科	695,036	1,665,503	10,109,107,670
	小計	5,028,565	10,629,428	116,824,367,120
調剤		2,361,243	( 3,031,465 枚)	27,756,905,658
食事療養・生活療養		( 119,842 )	( 5,884,646 回)	3,916,799,566
訪問看護		5,045	26,261	268,201,750
合計		7,394,853	10,655,689	148,766,274,094

(2) 前期高齢者分再掲

		件数	日数	費用額
診療費	入院	56,114 <sup>件</sup>	865,003 <sup>日</sup>	27,203,842,651 <sup>円</sup>
	入院外	2,249,056	3,614,121	25,739,256,557
	歯科	308,660	787,114	4,780,389,488
	小計	2,613,830	5,266,238	57,723,488,696
調剤		1,298,243	( 1,669,031 枚)	16,308,991,379
食事療養・生活療養		( 53,301 )	( 2,164,578 回)	1,476,108,924
訪問看護		949	5,388	54,937,500
合計		3,913,022	5,271,626	75,563,526,499

(3) 70歳以上一般分再掲

		件数	日数	費用額
診療費	入院	29,967 <sup>件</sup>	453,939 <sup>日</sup>	14,463,431,648 <sup>円</sup>
	入院外	1,179,203	1,969,169	13,810,051,788
	歯科	145,975	368,699	2,329,480,287
	小計	1,355,145	2,791,807	30,602,963,723
調剤		684,955	( 883,280 枚)	8,943,489,628
食事療養・生活療養		( 28,380 )	( 1,140,372 回)	767,817,638
訪問看護		426	2,769	27,058,550
合計		2,040,526	2,794,576	40,341,329,539

(4) 70歳以上現役並み所得者分再掲

		件数	日数	費用額
診療費	入院	1,028 <sup>件</sup>	12,008 <sup>日</sup>	495,817,280 <sup>円</sup>
	入院外	48,667	77,054	575,461,740
	歯科	7,616	18,723	109,550,730
	小計	57,311	107,785	1,180,829,750
調剤		27,967	( 34,799 枚)	364,063,830
食事療養・生活療養		( 978 )	( 28,095 回)	19,172,304
訪問看護		101	768	7,279,650
合計		85,379	108,553	1,571,345,534

(5) 未就学児分再掲

		件数	日数	費用額
診療費	入院	3,845 <sup>件</sup>	26,818 <sup>日</sup>	1,239,530,660 <sup>円</sup>
	入院外	184,779	303,212	1,611,121,610
	歯科	23,508	46,677	225,789,670
	小計	212,132	376,707	3,076,441,940
調剤		112,484	( 175,723 枚)	623,570,400
食事療養		( 3,084 )	( 48,783 回)	31,146,628
訪問看護		22	173	1,734,900
合計		324,638	376,880	3,732,893,868

備考	
----	--

様式第19 国民健康保険事業状況報告書（事業年報）A表集計表

（平成21年度）

都道府県番号	07	1	2	3
都道府県名	福島県			

○ 一般状況

		本年度末現在				
		(再掲) 未就学児	(再掲) 前期高齢者	(再掲) 70歳以上一般	(再掲) 70歳以上現役 並み所得者	
保険者数	2					
世帯数	3,710					
被保険者数	総数	7,675	268	577	104	177
	退職被保険者等	0	0			
	一般被保険者	7,675	268	577	104	177

		年度平均				
		(再掲) 未就学児	(再掲) 前期高齢者	(再掲) 70歳以上一般	(再掲) 70歳以上現役 並み所得者	
世帯数	3,747					
被保険者数	総数	7,717	258	575	102	180
	退職被保険者等	0	0			
	一般被保険者	7,717	258	575	102	180

	本年度末現在	年度平均
介護保険第2号被保険者数	3,054	3,041

	年度平均
標準負担額の減額状況	6

被保険者 増減内訳	本年度中増	転入	社保離脱	生保廃止	出生	後期高齢者 離脱	その他	計
		0	280	0	26	0	237	543
	本年度中減	転出	社保加入	生保開始	死亡	後期高齢者 加入	その他	計
		0	265	0	14	48	317	644

本年度末現在 事務職員数	専任	兼任	計
	7	0	7

その他の保険給付 実施保険者数	出産育児給付を実施	葬祭給付を実施	傷病手当金	出産手当金	その他の任意給付
	0	0	0	0	0

一部負担割合 保険者数	法定割合	その他	計	保険料・税 別保険者数	保険料	保険税
	2	0	2			

備考	
----	--

様式第20 国民健康保険事業状況報告書（事業年報）B表集計表

（平成21年度）

都道府県番号	07	1公	2組	3計
都道府県名	福島県			

○経理状況

1. 収支状況及び資産・負債等の状況

[1] 収入状況及び支出状況

収入					支出					
科	目	収入額	(再掲)介護分	(再掲)後期高齢者支援金等分	科	目	支出額	(再掲)介護分	(再掲)後期高齢者支援金等分	
		円	円	円			円	円	円	
保険料(入税)	一般被保険者分	医療給付費分	882,211,800			保険給付費	総務費	83,418,930		
		後期高齢者支援金分	229,587,800		229,587,800		療養給付費	684,433,559		
		介護納付金分	102,045,100	102,045,100			療養費	7,839,326		
	一般被保険者分計	1,213,844,700	102,045,100	229,587,800	小計		692,272,885			
	退職被保険者等分	医療給付費分	0				高額療養費	47,266,925		
		後期高齢者支援金分	0		0		高額介護合算療養費	0		
		介護納付金分	0	0			移送費	0		
	退職被保険者等分計	0	0	0	出産育児諸費		22,940,630			
	計	1,213,844,700	102,045,100	229,587,800	葬祭諸費		2,300,000			
	国庫支出金	事務費負担金	8,009,186	106,352	0		育児諸費	0		
療養給付費等負担金		430,342,844	43,104,539	101,377,150	その他	6,165,500				
高額医療費共同事業負担金		2,227,000			計	770,945,940				
特定健康診査等負担金		2,445,000			療養給付費療養費	0				
普通調整交付金		0	0	0	高額療養費	0				
特別調整交付金		0			高額介護合算療養費	0				
出産育児一時金補助金		5,070,000			移送費	0				
特別対策費補助金		3,559,000	0	0	小計	0				
計		451,653,030	43,210,891	101,377,150	審査支払手数料	3,914,532				
療養給付費等交付金		0			計	774,860,472				
都道府県支出金	前期高齢者交付金	0			後期高齢者支援金	339,924,916				
	高額医療費共同事業負担金	0			事務費拠出金	46,254				
	特定健康診査等負担金	0	0		計	339,971,170		339,971,170		
	第一号都道府県調整交付金	0			前期高齢者納付金	93,052,833				
	第二号都道府県調整交付金	0			事務費拠出金	41,551				
	広域化等支援基金支出金	0			計	93,094,384				
その他	0	0	0	医療費拠出金	0					
連合会支出金	0			事務費拠出金	21,103					
共同事業交付金	高額医療費共同事業交付金	22,555,000			計	21,103				
	保険財政共同安定化事業交付金	0			介護納付金	141,454,180	141,454,180			
	保険基金安定(保険税軽減分)	0	0		高額医療費共同事業拠出金	27,960,000				
繰入金	保険基金安定(保険者支援分)	0	0		保険財政共同安定化事業拠出金	0				
	基準超過費用	0			その他	7,000				
	職員給与費等	0			特定健康診査等事業費	11,650,069				
	出産育児一時金等	0			保健事業費	50,415,789				
	財政安定化支援事業	0			健康管理センター事業費	0				
	その他	0			直診勘定繰入金	0				
直診勘定	0			その他の支出	25,207,965	0	0			
その他の収入	78,566,233			小計(単年度支出)	1,548,061,062	141,454,180	339,971,170			
小計(単年度収入)	1,766,618,963	145,255,991	330,964,950	単年度収支差引額	218,557,901	3,801,811	-9,006,220			
				単年度黒字額(2)	218,557,901					
				単年度赤字額(0)	0					

基金等繰入金	0			基金等積立金	50,700,000		
繰越金	199,734,978			前年度繰上充用金	0		
市町村債(組合債)	0			公債費(組合債費)	0		
収入合計	1,966,353,941			支出合計	1,598,761,062		
				黒字額(2)	367,592,879		
				うち次年度への繰越金	367,592,879		
				うち基金等積立金	0		
				赤字額(0)	0		
				収支差引額	367,592,879		
				基金等保有額	494,433,091		
				市町村債(組合債)残高	0		

[2] 資産・負債等の状況(年度末現在)

(注) 括弧内には保険者数を記入すること。

資産		負債及び純資産	
科目	金額(円)	科目	金額(円)
基金等保有額	a 494,433,091	繰上充用金(当年度赤字額)	e 0
次年度への繰越金	b 367,592,879	市町村債(組合債)残高	f 0
貸付金等	c 0	その他の負債	g 0
その他の資産	d 0	負債合計(e+f+g)	0
資産合計(a+b+c+d)	862,025,970	純資産(資産合計-負債合計)	862,025,970

備考	
----	--

様式 20 (つづき)

国民健康保険事業状況報告書 (事業年報) B表集計表 (続)  
(平成 21 年度)

都道府県番号	0	7	1	2	3
都道府県名	福島県				

○経理状況

2. 保険料 (税) 収納状況 (一般被保険者分)

(円)

保険料 (税)	現年分	滞納繰越分	計	調定額	収納額	還付未済額 (別掲)	不納欠損額	未収額	居所不明者分調定額
				1,214,369,300	1,213,237,600	0	0	1,131,700	0
				2,669,500	607,100	0	0	2,062,400	0
				1,217,038,800	1,213,844,700	0	0	3,194,100	0

3. 保険給付等支払状況

(円)

一般被保険者分	療養給付費	療養費	高額療養費	高額介護合算療養費	移送費	その他の保険給付費	後期高齢者支援金	前期高齢者納付金	老人保健医療費拠出金	介護納付金	支払義務額	支払済額	徴収金等	戻入未済額	未払額
	計	計	計	計	計	計					684,400,708	684,433,559	32,851	0	0
	現年度分 (再掲)	現年度分 (再掲)	現年度分 (再掲)	現年度分 (再掲)	現年度分 (再掲)	現年度分 (再掲)					684,400,708	684,433,559	32,851	0	0
	療養給付費	療養費	高額療養費	高額介護合算療養費	移送費	その他の保険給付費					7,839,326	7,839,326	0	0	0
	療養給付費	療養費	高額療養費	高額介護合算療養費	移送費	その他の保険給付費					7,839,326	7,839,326	0	0	0
	療養給付費	療養費	高額療養費	高額介護合算療養費	移送費	その他の保険給付費					47,266,925	47,266,925	0	0	0
	療養給付費	療養費	高額療養費	高額介護合算療養費	移送費	その他の保険給付費					0	0	0	0	0
	療養給付費	療養費	高額療養費	高額介護合算療養費	移送費	その他の保険給付費					0	0	0	0	0
	療養給付費	療養費	高額療養費	高額介護合算療養費	移送費	その他の保険給付費					31,405,500	31,405,500	0	0	0
	療養給付費	療養費	高額療養費	高額介護合算療養費	移送費	その他の保険給付費					339,924,916	339,924,916			0
	療養給付費	療養費	高額療養費	高額介護合算療養費	移送費	その他の保険給付費					93,052,833	93,052,833			0
	療養給付費	療養費	高額療養費	高額介護合算療養費	移送費	その他の保険給付費					0	0			0
	療養給付費	療養費	高額療養費	高額介護合算療養費	移送費	その他の保険給付費					141,454,180	141,454,180			0

4. 備考

備考	収 納 率		
	現年分	滞納繰越分	計
	99.91 %	22.74 %	99.74 %

○ 保険給付状況  
1. 医療給付の状況  
(1) 全体

都道府県番号	0	7	1	2	3
都道府県名	福島県				

	件数	費用額	保険者負担分	一部負担金	他法負担分
療養の給付等	64,797件	969,195,910円	684,400,708円	273,067,102円	11,728,100円
食事療養・生活療養(再掲)	628	12,834,640	7,947,200	4,769,920	117,520
食事療養・生活療養	2		0	0	0
療養費等					
診療費	5	205,470	145,701	59,769	0
補装具	22	1,105,598	776,782	325,942	2,874
柔道整復師	1,604	9,368,200	6,602,231	2,724,977	40,992
アンマ・マッサージ	3	56,020	39,213	16,807	0
ハリ・キウ	42	393,430	275,399	118,031	0
その他	0	0	0	0	0
小計	1,676	11,128,718	7,839,326	3,245,526	43,866
移送費	0	0	0	0	0
計	66,475	980,324,628	692,240,034	276,312,628	11,771,966

(2) 前期高齢者分再掲

	件数	費用額	保険者負担分	一部負担金	他法負担分
療養の給付等	8,492件	179,972,432円	129,561,107円	47,242,580円	3,168,745円
食事療養・生活療養(再掲)	121	3,049,892	1,877,762	1,172,130	0
食事療養・生活療養	0		0	0	0
療養費等					
療養費	112	1,041,945	773,220	224,859	43,866
移送費	0	0	0	0	0
計	8,604	181,014,377	130,334,327	47,467,439	3,212,611

(3) 70歳以上一般分再掲

	件数	費用額	保険者負担分	一部負担金	他法負担分
療養の給付等	1,994件	39,000,022円	31,102,716円	5,400,811円	2,496,495円
食事療養・生活療養(再掲)	20	631,662	407,682	223,980	0
食事療養・生活療養	0		0	0	0
療養費等					
療養費	37	438,742	350,989	43,887	43,866
移送費	0	0	0	0	0
計	2,031	39,438,764	31,453,705	5,444,698	2,540,361

(4) 70歳以上現役並み所得者分再掲

	件数	費用額	保険者負担分	一部負担金	他法負担分
療養の給付等	2,640件	65,794,168円	45,925,297円	19,676,698円	192,173円
食事療養・生活療養(再掲)	56	1,447,448	882,208	565,240	0
食事療養・生活療養	0		0	0	0
療養費等					
療養費	24	194,857	136,396	58,461	0
移送費	0	0	0	0	0
計	2,664	65,989,025	46,061,693	19,735,159	192,173

(5) 未就学児分再掲

	件数	費用額	保険者負担分	一部負担金	他法負担分
療養の給付等	3,567件	31,806,704円	25,407,328円	6,290,012円	109,364円
食事療養(再掲)	26	179,024	105,184	62,140	11,700
食事療養	0		0	0	0
療養費等					
療養費	6	37,280	29,824	7,456	0
移送費	0	0	0	0	0
計	3,573	31,843,984	25,437,152	6,297,468	109,364

備考	
----	--

様式 2 1 - 2 国民健康保険事業状況報告書（事業年報）C表集計表（2）  
（平成 2 1 年度）

都道府県番号	0	7	1	2	3
都道府県名	福島県				

2. 高額療養費の状況

		合 算 分		単 独 分			他法併用分	合 計	現物給付分 (再掲)	
		多数該当分	その他	多数該当分	長期疾病分	入院分				その他
総 数	件 数	11	34	47	124	181	15	56	468	355
	高額療養費(円)	979,682	1,943,005	4,899,567	11,682,964	24,416,278	91,544	3,253,885	47,266,925	38,137,224
(再掲) 前期 高齢者分	件 数	0	21	15	1	55	13	18	123	
	高額療養費(円)	0	400,757	1,087,432	62,620	6,795,253	70,764	107,646	8,524,472	
(再掲) 70歳以上 一般分	件 数	0	4	1	0	9	12	18	44	
	高額療養費(円)	0	24,981	265,624	0	1,192,198	57,393	107,646	1,647,842	
(再掲) 70歳以上現役 並み所得者分	件 数	0	13	13	0	23	0	0	49	
	高額療養費(円)	0	214,152	709,935	0	3,434,776	0	0	4,358,863	
(再掲) 未就学児分	件 数	0	0	0	0	1	0	1	2	
	高額療養費(円)	0	0	0	0	74,892	0	168,058	242,950	
長期高額特定疾病該当者数								8 人		

3. 高額介護合算療養費の状況

件 数 (件)	0
給付額 (円)	0

4. その他の保険給付の状況

	出産育児給付	葬祭給付	傷病手当金	出産手当金	その他任意給付	計
件 数 (件)	58	13	75	0	0	146
給付額 (円)	22,940,000	2,300,000	6,165,500	0	0	31,405,500

備 考	
-----	--



様式 21-3 国民健康保険事業状況報告書（事業年報）C表集計表（3）  
（平成21年度）

都道府県番号	07	1公	2組	3計
都道府県名	福島県			

5. 療養の給付等内訳  
(1) 全体

		件数	日数	費用額
診療費	入院	697 <sup>件</sup>	8,446 <sup>日</sup>	274,653,830 <sup>円</sup>
	入院外	37,403	53,251	414,252,790
	歯科	8,295	15,782	83,705,690
	小計	46,395	77,479	772,612,310
調剤		18,346	(22,528枚)	179,924,860
食事療養・生活療養		(628)	(19,362回)	12,834,640
訪問看護		56	402	3,824,100
合計		64,797	77,881	969,195,910

(2) 前期高齢者分再掲

		件数	日数	費用額
診療費	入院	128 <sup>件</sup>	1,821 <sup>日</sup>	61,939,600 <sup>円</sup>
	入院外	4,869	7,139	64,845,660
	歯科	883	1,948	10,893,060
	小計	5,880	10,908	137,678,320
調剤		2,599	(3,250枚)	38,153,970
食事療養・生活療養		(121)	(4,541回)	3,049,892
訪問看護		13	122	1,090,250
合計		8,492	11,030	179,972,432

(3) 70歳以上一般分再掲

		件数	日数	費用額
診療費	入院	21 <sup>件</sup>	342 <sup>日</sup>	13,577,430 <sup>円</sup>
	入院外	1,187	1,669	13,019,260
	歯科	108	233	1,671,200
	小計	1,316	2,244	28,267,890
調剤		678	(848枚)	10,100,470
食事療養・生活療養		(20)	(891回)	631,662
訪問看護		0	0	0
合計		1,994	2,244	39,000,022

(4) 70歳以上現役並み所得者分再掲

		件数	日数	費用額
診療費	入院	60 <sup>件</sup>	866 <sup>日</sup>	27,488,490 <sup>円</sup>
	入院外	1,506	2,304	21,202,000
	歯科	320	731	3,686,490
	小計	1,886	3,901	52,376,980
調剤		742	(939枚)	10,905,940
食事療養・生活療養		(56)	(2,174回)	1,447,448
訪問看護		12	120	1,063,800
合計		2,640	4,021	65,794,168

(5) 未就学児分再掲

		件数	日数	費用額
診療費	入院	34 <sup>件</sup>	167 <sup>日</sup>	6,253,720 <sup>円</sup>
	入院外	2,045	3,447	16,613,260
	歯科	226	313	1,589,490
	小計	2,305	3,927	24,456,470
調剤		1,262	(1,955枚)	7,171,210
食事療養		(26)	(284回)	179,024
訪問看護		0	0	0
合計		3,567	3,927	31,806,704

備考