

平成 2 0 年 度

国 民 健 康 保 険 事 業 状 況

福 島 県

目 次

<p>資料の見方 1</p> <p>I 概況</p> <p> 1 一般状況 7</p> <p> 2 収支状況 9</p> <p> 3 保険料（税）の状況 11</p> <p> 4 保険給付の状況 13</p> <p> 5 国保診療施設の状況 15</p> <p>II 統計表</p> <p> 第1表 一般状況（各年度末・各月末） 18</p> <p> 第2表 被保険者数等の増減 19</p> <p> 第3表 一般状況（保険者別） 21</p> <p> 第4表 国民健康保険料（税）賦課方式の状況 23</p> <p> 第5表-1 経理状況（収入）その1～6 25</p> <p> 第5表-2 経理状況（支出）その1～5 37</p> <p> 第5表-3 経理状況（収支差引） 47</p> <p> 第6表-1 保険料（税）調定・収入状況（現年課税分） 49</p> <p> 第6表-2 保険料（税）調定・収入状況（滞納繰越分） 51</p> <p> 第7表-1 経理諸率（収入）その1～3 53</p> <p> 第7表-2 経理諸率（支出） 59</p>		<p> 第8表-1 保険料（税）の課税状況（一般・医療分） 61</p> <p> 第8表-2 保険料（税）の課税状況（退職・医療分） 63</p> <p> 第8表-3 保険料（税）の課税状況（一般・後期支援金分） 65</p> <p> 第8表-4 保険料（税）の課税状況（退職・後期支援金分） 67</p> <p> 第8表-5 保険料（税）の課税状況（一般+退職・介護分） 69</p> <p> 第9表-1 保険給付状況（一般）その1～4 71</p> <p> 第9表-2 保険給付状況（退職）その1～4 79</p> <p> 第9表-3 保険給付状況（一般+退職）その1～4 87</p> <p> 第9表-4 保険給付状況（1人あたり諸率） 95</p> <p> 第10表-1 高額療養費の状況（一般） 97</p> <p> 第10表-2 高額療養費の状況（一般・70歳以上再掲） 99</p> <p> 第10表-3 高額療養費の状況（退職） 101</p> <p> 第10表-4 高額療養費の状況（一般+退職） 103</p> <p> 第11表-1 診療費諸率（一般） 105</p> <p> 第11表-2 診療費諸率（退職） 107</p> <p> 第11表-3 診療費諸率（一般+退職） 109</p> <p> 第12表 国保診療施設の一般状況 111</p> <p> 第13表 国保診療施設の診療状況 112</p> <p> 第14表 国保診療施設の経理状況（直診勘定）その1～3 113</p> <p> 第15表 国保診療施設の経理状況（企業会計） 116</p> <p> 国民健康保険事業状況報告書（事業年報）集計表 118</p>
--	--	--

資料の見方

I この資料における用語について

保険者	国民健康保険事業の運営主体。市町村、国民健康保険組合がこれにあたる。	
被保険者	保険事故が発生した場合に、保険給付として診療行為を受ける権利を持つ者をいう。市町村保険者にあつては、他保険に加入していない者で当該市町村に住所を有する者、組合保険者にあつては、組合員及び組合員と同一の世帯に属する者である。	
	退職被保険者	被保険者のうち、老齢又は退職を支給事由とする被用者年金の受給者であつて、被用者年金保険の加入期間が20年以上、又は40歳以降の加入期間が10年以上ある者、被扶養者とは健康保険の被扶養者に準ずる者をいう（65歳以上を除く）。
	一般被保険者	被保険者のうち、退職被保険者以外の者。
	前期高齢者	被保険者のうち、65歳～74歳の者。
療養の給付	被保険者の疾病又は負傷に対して、保険医療機関などにおいて直接に医療行為という現物で給付するもの。 ※ 療養の給付＝診療費（入院＋外来＋歯科）＋食事療養費＋調剤＋訪問看護療養費 （注）市町村分の一般被保険者分と退職被保険者等分の療養の給付等は、3月～翌年2月（組合は4月～翌年3月）ベースである	
療養費	療養の給付を行うことが困難な場合、緊急その他やむを得ない場合において、被保険者の請求に基づき現金で支給するもの。 ※ 療養費＝診療費＋その他（はり・きゅう・あんま・マッサージ・柔道整復の施術、治療用装具等）	
食事療養	（「入院食事療養費・生活療養費」を便宜上略したもの） 被保険者が保険医療機関等で入院時の療養の給付に併せて食事療養を受けたときに給付されるものをいい、食事療養の費用額から被保険者が負担する標準負担額を控除した額が給付される。また、生活療養費とは、70歳以上の被保険者が療養病棟に入院する場合に居住費として給付されるものをいい、居住費（光熱水費）の費用額から被保険者が負担する標準負担額を控除した額が給付される。	
訪問看護	居宅において継続して療養を受ける状態にある被保険者が、指定訪問看護業者から看護を受けたときは、訪問看護療養費が支給される。	
移送費	被保険者が医師の指示により、緊急に入院、転院の必要性があつて移送されたときは、もっとも経済的な経路及び方法により移送された場合の費用により算定した額（実際に移送に要した額を限度とする）が支給される。	
老人保健医療拠出金	平成20年度の後期高齢者医療制度創設により、老人保健医療制度は廃止となっているが、この老人保健医療制度における費用負担は公費と各保険制度からの拠出金によって支えられており、この負担のために各保険者が拠出する額。	
後期高齢者支援金	平成20年度の後期高齢者医療制度創設により、老人保健医療拠出金に代わって各保険者が拠出するもの。	
前期高齢者交付金	退職等により前期高齢者が大量に国保に加入することで生じる各保険者間の医療費負担の不均衡を調整するため、前期高齢者の加入割合が全国平均を下回る保険者は納付金を納付し、加入割合が全国平均を上回る保険者は交付金が交付されるもの。	
前期高齢者納付金		
介護納付金	被保険者のうち、介護2号被保険者（40～65歳）については、介護保険料を国民健康保険税と一括して徴収され、当該徴収した額を納付金として納付するもの。	

高額療養費

被保険者が同一月内に同一の保険医療機関等に支払った一部負担金の額が限度額を超えたとき、申請に基づきその超えた額を保険者が現金で支払う給付をいう。

- ア 同一の世帯に属する被保険者が、同一の月に受けた療養に係る一部負担金等を合算した額から、その世帯の70歳以上の被保険者の高額療養費を控除した額が下表の自己負担限度額を超える場合に給付される。
- イ レセプト単位で算定される。
- ウ 70歳以上の被保険者については、原則として現物給付がなされる。

自己負担限度額

所得区分	70歳未満のみの世帯 70歳未満と高齢受給者証の世帯合算	
		多数回該当
上位所得者※1	150,000円 + (医療費 - 500,000円) × 1%	83,400円
一般	80,100円 + (医療費 - 267,000円) × 1%	44,400円
低所得者※2	35,400円	24,600円

- ※1) 上位所得者とは、世帯内の被保険者の所得の合算額が600万円を超える場合、もしくは所得未申告者がいる場合。
- ※2) 低所得者とは、世帯内の世帯主・被保険者全員が市町村民税非課税である場合。 ▽

所得区分	70歳以上	
	個人単位 (外来のみ)	世帯単位 (入院含む)
現役並み所得者 ※3	44,400円	80,100円 + (医療費 - 267,000円) × 1% (多数回該当 44,400円)
一般	12,000円	44,400円
低所得Ⅱ※4	8,000円	24,600円
低所得Ⅰ※4	8,000円	15,000円

- ※3) 70歳以上現役並み所得者の所得判定
同一世帯中で課税所得145万円以上の70歳以上の被保険者がいる場合で、同時に下記①②いずれかに該当
①世帯に70歳以上の被保険者が2人以上いるとき…世帯収入が520万円以上
②世帯に70歳以上の被保険者が1人のとき…世帯収入が383万円以上
(注) 後期高齢者医療制度創設に伴い、下記①②に該当する場合は、平成22年7月まで経過措置として一般に据え置くこととしている(判定単位の変更に伴い新たに現役並み所得者となる者のみ)。
①所得145万円以上の単身の被保険者であって、収入が383万円以上であること
②旧国保被保険者も含めた収入が520万円未満であること
- ※4) 低所得者Ⅱ…世帯主及び国保加入者全員が市県民税非課税で、低所得者Ⅰに該当しない世帯の者
低所得者Ⅰ…公的年金収入が80万円以下で、世帯主及び国保加入者全員の各所得金額が0円になる世帯の者

高額介護合算療養費	<p>世帯内で国保・介護両保険から給付を受けることによって、自己負担額が高額になったときは、国保・介護を通じた自己負担限度額が適用される。</p> <p>ア 毎年8月1日～翌年7月31日までの1年間で、国保と介護の両方で一部負担金を支払っている世帯 イ アの世帯で、国保と介護の一部負担金の合算が自己負担限度額（下表参照）に500円を加えた額以上の場合</p> <p>※以下（ ）内は平成20年4月1日～平成21年7月31日</p>		
	所得区分	70～74歳	70歳未満含む世帯
	現役並み所得者	67万円（89万円）	126万円（168万円）
	一般	56万円（75万円）	67万円（89万円）
	低所得Ⅱ	31万円（41万円）	34万円（45万円）
	低所得Ⅰ	19万円（25万円）	34万円（45万円）
	（複数介護保険受給者がいる場合）	31万円（41万円）	34万円（45万円）
療養諸費	「療養の給付」と「療養費」の合計額。		
件数	月単位に給付決定された受診件数。（レセプト枚数）		
日数	診療を受けた実日数。		
費用額	診療報酬点数表に基づき計算された金額。 費用額には、被保険者の一部負担金及び結核予防法等、他の制度で負担した金額も含む。		
年間平均世帯数	年度内（市町村は3月～翌年2月ベース、組合は4月～翌年3月ベース）の各月末の世帯数・被保険者数の合計を12で除した数。		
年間平均被保険者数			
診療費諸率	「受診率」、「1件当たり日数」及び「1日当たり費用額」のことを「医療費の3要素」といい、医療費分析上の基本的な指標。		
100人当たり受診件数（受診率）	入院、入院外及び歯科の年間受診件数を、年間平均被保険者数で除して得た数に、100を乗じて得た数。		
1件当たり日数	入院、入院外及び歯科の年間日数を、年間受診件数で除して得た数。		
1日当たり費用額	入院、入院外及び歯科の年間分の費用額を、年間分の受診日数で除して得た額。		
1人当たり費用額	入院、入院外及び歯科の年間費用額を年間平均被保険者数で除して得た数。		

II 平成20年度の制度改正について

平成20年より後期高齢者医療制度が創設され、同時に国民健康保険法についてもさまざまな改正がなされました。

(1) 一部負担金割合の改正

- ① 70歳以上の被保険者に係る一部負担金割合の引き上げ（一般1割→2割、現役並み所得者はそのまま）
※ 現在は激変緩和措置として1割に凍結されている。
- ② 3歳～未就学児（満6歳に達する日以降の最初の3月31日までの者）の被保険者に係る一部負担金割合の引き下げ
（3歳未満2割→未就学児まで2割）

(2) 国民健康保険料（税）の改正

- ① 医療給付費分、介護納付金分のほか、後期高齢者支援金分が追加
- ② 賦課限度額が、65万円（医56万円+介9万円）から68万円（医47万円+後12万円+介9万円）へ
- ③ 世帯内の被保険者全員が65歳以上の場合、10月から特別徴収（年金天引き）が開始
※ 擬制世帯主である場合や、年金受給額が年18万円未満である場合などについては、特別徴収の対象外となる。
※ 各市町村によって開始時期等が異なる。

(3) 特定健康診査・特定保健指導事業の開始

(4) 高額介護合算制度の開始

(5) 後期高齢者医療支援金、前期高齢者交付金・納付金の導入

(6) 後期高齢者医療制度創設に係る経過措置等

75歳以上の方が後期高齢者医療制度に移り、75歳未満の方が国民健康保険に残る場合で、

- ① 国民健康保険税について
 - ア 国民健康保険税の軽減判定について、後期高齢者医療制度へ移行した被保険者の人数も含めて判定を行う。
 - イ 国民健康保険に残る被保険者が1人の場合は、平等割額が半額となる。
- ② 70歳以上の被保険者の「現役並み所得者」の判定について
判定単位の変更に伴い新たに現役並み所得者となる者のみ、下記ア・イに該当する場合は「一般」に据え置くこととしている。
 - ア 所得145万円以上の単身の被保険者であって、収入が383万円以上であること
 - イ 後期高齢へ移行した同一世帯の被保険者も含めた収入が520万円未満であること

I 概況

I 概況

1 一般状況

本県の国民健康保険の世帯数は、平成20年度末で311,219世帯であり、前年度より81,889世帯減少（△20.8%）した。被保険者数は平成20年度末で580,603人で、前年度比200,774人の減（△25.7%）となった。この大幅な減少は、75歳以上の高齢者が後期高齢者医療制度の被保険者に移行したことに伴うものである。（表－1、図－1）

被保険者数の種別の動向をみると、退職者医療制度の対象である退職被保険者等については、平成20年度末で30,183人となり、前年度比104,483人の減（△77.6%）となった。一方、一般被保険者は平成20年度末現在550,420人で、前年度比100,383人の増（22.3%）となった。これは、平成20年度の制度改正により、従来の65歳以上の退職被保険者が一般被保険者に移行することとなったことによるものである。

被保険者の資格の異動については、平成19年度までは異動増・異動減ともに社会保険の離脱加入によるものが最も多かったが、平成20年度においては、異動増については引き続き社会保険離脱が最も多く、異動減については後期高齢者医療制度加入によるものが最も多かった。また、出生による増は減少傾向が続いており、生活保護開始による減については、平成19年度で減少となったものの平成20年度において再び増加となった。（図－3、図－4）

表－1 被保険者状況

	国民健康保険 各年度末現在		福島県総数 翌年4.1現在		政府管掌健康保険 (H20.4～協会けんぽ) 各年度末現在		A/C (%)	B/D (%)	E/D (%)
	世帯数A	被保険者数B	世帯数C	人口D	事業所数	加入者数E			
15年度	386,006 -	820,050 -	708,392 -	2,105,267 -	27,287 -	661,544 -	54.49	38.95	31.42
16年度	390,975 101.3	819,763 100.0	714,346 100.8	2,096,406 99.6	27,136 99.4	660,376 99.8	54.73	39.1	31.50
17年度	394,524 100.9	812,681 99.1	709,784 99.4	2,081,243 99.4	27,081 99.8	660,890 100.1	55.58	39.05	31.76
18年度	394,116 99.9	796,558 98.0	710,081 101.0	2,081,339 99.4	27,167 100.3	668,284 101.1	55.50	38.27	32.11
19年度	393,108 99.6	781,377 96.1	722,282 100.9	2,057,199 99.4	27,378 100.8	672,879 100.7	54.43	37.98	32.71
20年度	311,219 79.2	580,603 74.3	726,982 100.7	2,044,914 99.4	27,468 100.3	626,251 93.1	42.81	28.39	30.63

備考

- 1 下段は、対前年比（%）である。
- 2 福島県総数の世帯数及び人口は、翌年4月1日現在のものである。
（県統計調査課 福島県の人口より抜粋）
- 3 「政府管掌健康保険（H20.4～協会けんぽ）」については、「協会けんぽ月報 一般分（平成21年3月）第1表 都道府県別加入者数等の状況、標準報酬等級別・標準賞与額別被保険者数の状況」より抜粋

図-1 年度別被保険者数及び世帯数各
(各年度末現在)

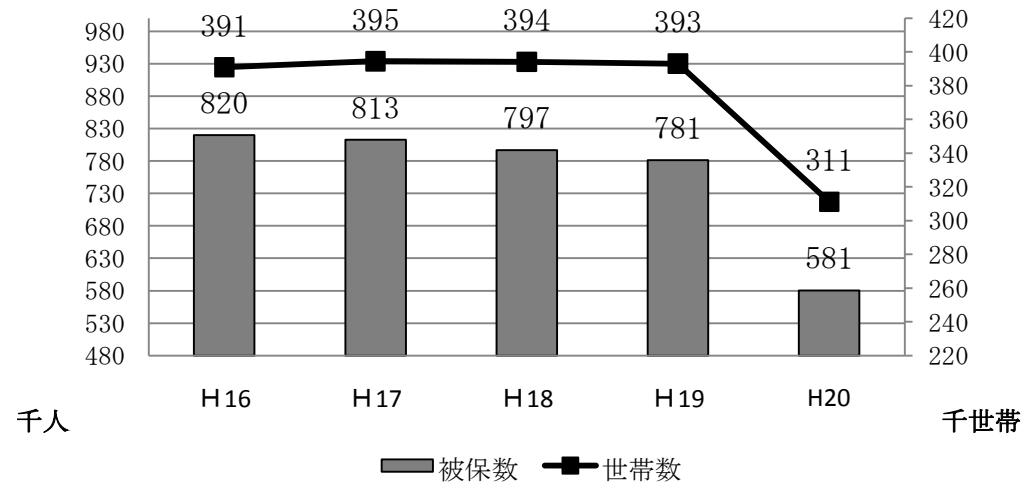


図-2 被保険者数の推移

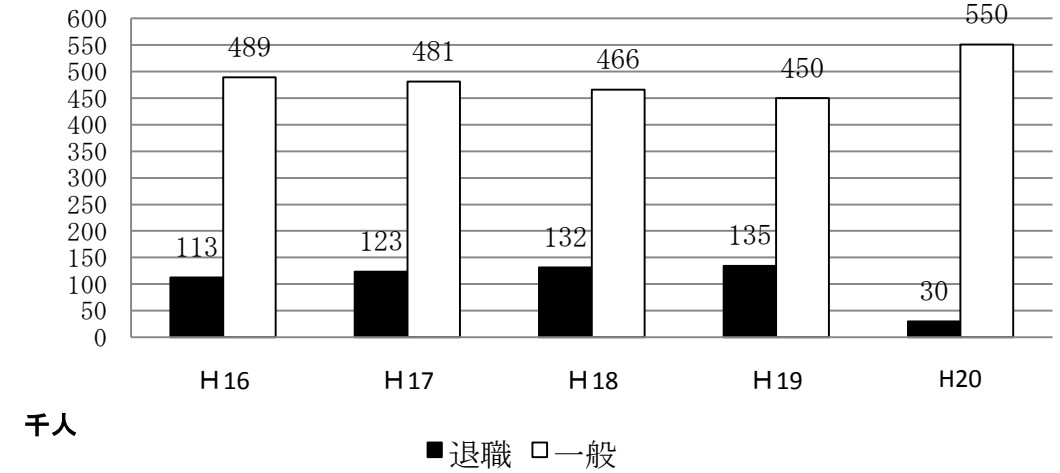


図-3 被保険者増減状況 異動増

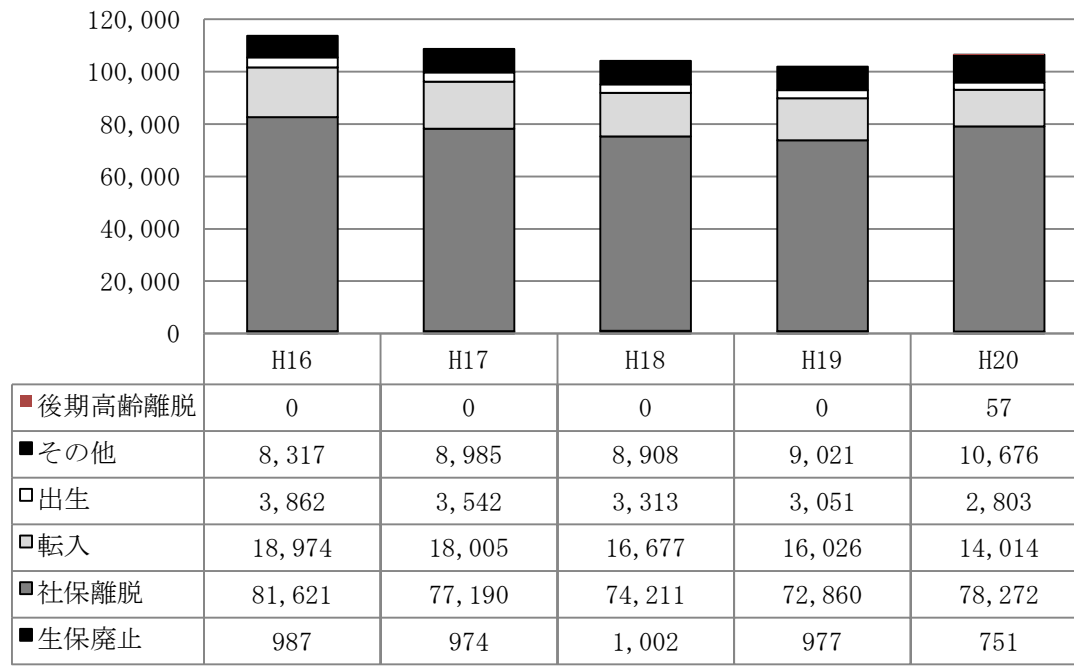
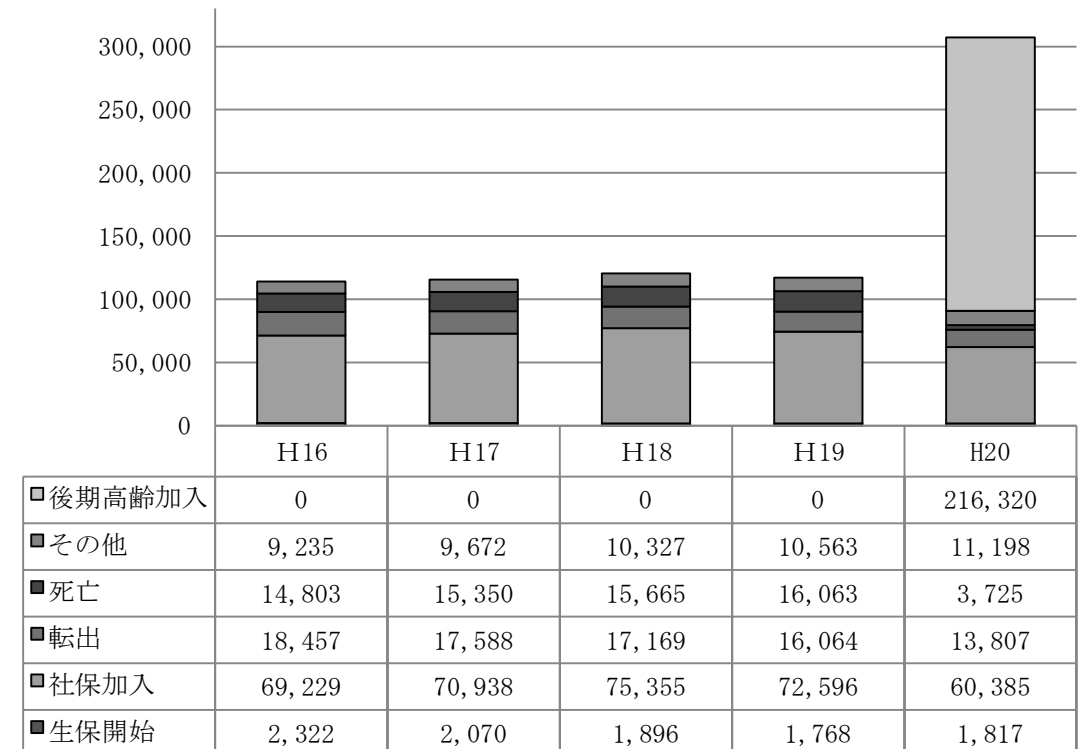


図-4 被保険者増減状況 異動減

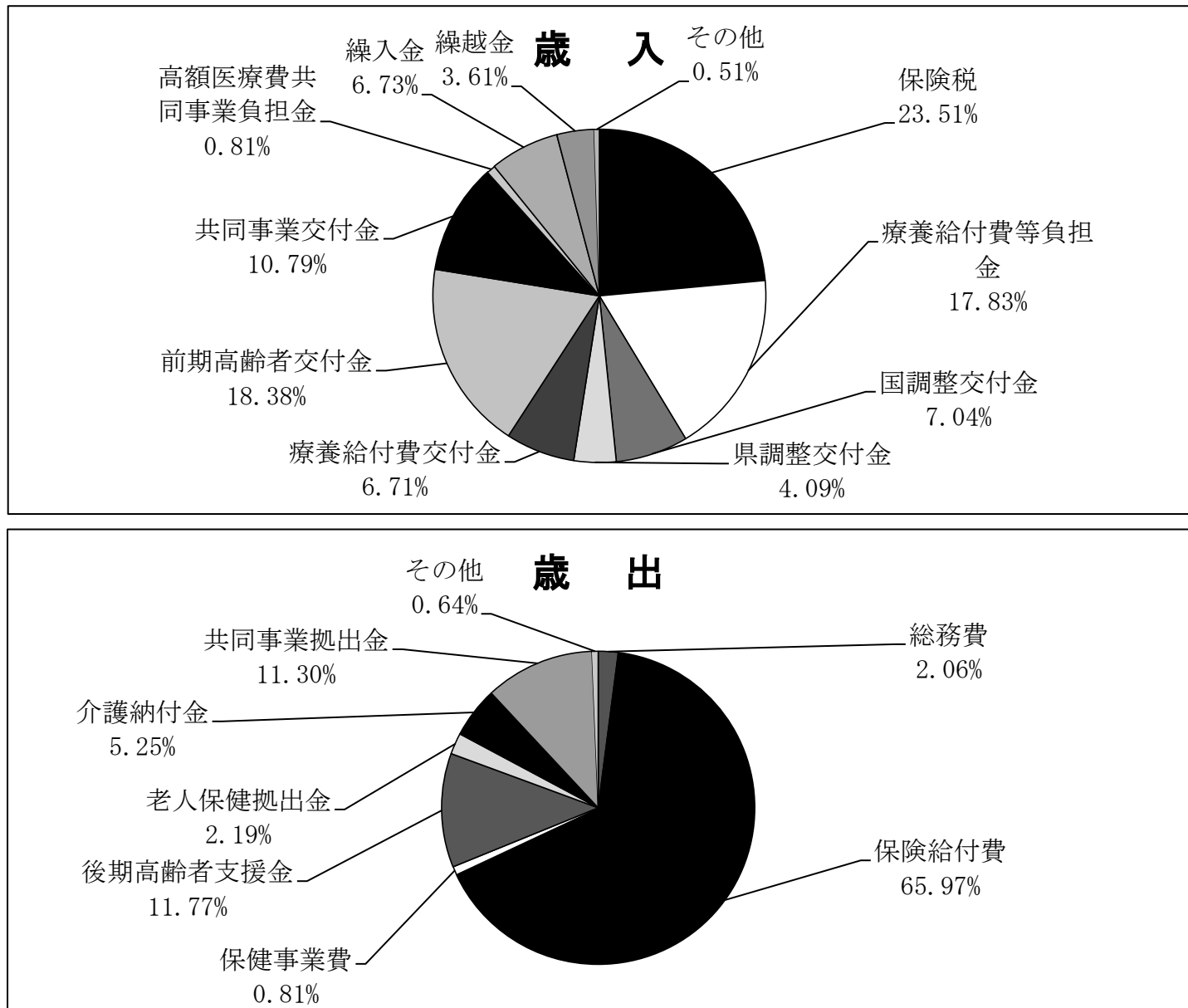


2 収支状況

平成20年度における県内の国民健康保険事業の決算状況は、歳入総額2,098億3,290万円で、前年度比3.2%の減、歳出総額が2,000億9,069万円で前年度比4.36%の減となり、収支差引額は97億4,221万円となった。内訳を見ると、主な歳入は保険料(税)が23.51%、療養給付費等負担金が17.83%、前期高齢者交付金が18.38%となっている。また、主な歳出は、保険給付費が65.97%、後期高齢者支援金、老人保健拠出金、介護納付金で19.2%となっている。(図-6 歳入・歳出)

なお、収支差引額については97億4,221万円で前年比28.9%の増となった。収支差引額から「基金等繰入金」、「繰越金」、「基金等積立金」、「前年度繰上充用金」を除いた単年度経常収支差引額は16億144万円の黒字となっているものの、赤字補填を目的とした一般会計繰入(5億1,265万円)を除いた単年度経常収支差引額では、全体で10億8,880万円となり、赤字となった保険者が全体の4割(25保険者)、赤字額の累計額は9億3,058万円にのぼった。(表-2の1、表-2の2)

【図-5】



【表-2の1】

(単位:円)

一般会計繰入のうち赤字補填を目的に繰り入れたもの	繰入額	保険者数
(1) 保険料(税)の負担緩和を図るため	153,442,133	4
(2) 保険料(税)の減免額に充てるため	0	-
(3) 地方単独の保険料(税)の軽減額に充てるため	0	-
(4) 単年度の決算補填のため	218,441,366	4
(5) 累積赤字補填のため	0	-
(6) 地方独自事業の医療給付費波及増等に充てるため	121,748,255	1
(7) 任意給付費に充てるため	0	-
(8) その他	19,016,834	2
計	512,648,588	延べ10

収支額(総額)	うち赤字額	赤字保険者数		
		新規赤字保険者数	継続赤字保険者数	
収支差引額 (収入総額-支出総額)	9,742,211,919	0	-	-
単年度経常収支差引額 (経常収入-経常支出)	1,601,443,620	675,789,939	21	3
一般会計繰入のうち赤字補填目的に繰り入れた額を除いた単年度経常収支差引額	1,088,795,032	930,575,510	25	3

表-2の2 平成20年度 国民健康保険事業勘定決算状況 (市町村・国保組合計) (単位:円)

科 目			平成20年度	一人当たり額	平成19年度	一人当たり額	
歳入	保険料(税)	一般被保険者分	医療給付費分	32,267,147,761	59,458	44,582,082,678	96,929
			後期高齢者支援金分	8,863,174,473	16,332	-	-
			介護納付金分	4,177,056,903	7,697	4,123,653,633	8,966
			計	45,307,379,137	83,487	48,705,736,311	105,895
		退職被保険者分	医療給付費分	2,577,488,850	67,709	11,988,749,745	88,660
			後期高齢者支援金分	752,435,273	19,766	-	-
	介護納付金分		700,141,856	18,392	844,482,507	6,245	
		計	4,030,065,979	105,868	12,833,232,252	94,906	
		小計	49,337,445,116	84,954	61,538,968,563	103,398	
	国庫支出金	事務費負担金		7,631,842	13	8,612,763	14
		療養給付費等負担金		37,417,117,801	64,429	40,995,032,967	68,880
		高額医療費共同事業負担金		855,671,157	1,473	808,007,534	1,358
		特定健康診査等負担金		175,541,000	302	-	-
		普通調整交付金		13,053,691,000	22,477	14,310,418,000	24,044
		特別調整交付金		1,712,678,140	2,949	1,835,644,000	3,084
出産育児一時金			7,192,000	12	6,128,000	10	
特別対策費補助金			2,876,000	5	3,634,000	6	
	小計	53,232,398,940	91,661	57,967,477,264	97,397		
	療養給付費交付金		14,078,475,718	24,242	39,358,661,574	66,131	
	前期高齢者交付金		38,569,113,472	66,412	-	-	
都道府県 支出金	高額医療費共同事業負担金		853,159,157	1,469	808,007,534	1,358	
	特定健康診査等負担金		173,822,000	299	-	-	
	第一号県調整交付金		7,346,226,000	12,650	7,102,925,000	11,934	
	第二号県調整交付金		1,226,433,970	2,112	1,249,425,969	2,099	
	広域化等支援基金支出金		0	-	-	-	
	その他		0	-	0	-	
	連合会支出金		0	-	0	-	
共同事業交付金	高額医療費共同事業交付金		3,466,740,133	5,969	3,317,081,309	5,573	
	保険財政共同化事業交付金		19,168,663,663	33,007	19,013,060,431	31,946	
繰入金	一般会計	保険基盤安定(保険税軽減分)	4,978,821,636	8,573	6,033,266,230	10,137	
		保険基盤安定(保険者支援分)	1,100,274,561	1,895	1,424,381,687	2,393	
		基準超過費用	0	-	35,265	0	
		職員給与費	3,550,755,738	6,114	3,523,614,236	5,920	
		出産育児一時金等	595,375,466	1,025	616,439,662	1,036	
		財政安定化支援事業	1,134,813,824	1,954	1,273,977,000	2,141	
	その他	1,755,560,764	3,023	1,746,742,951	2,935		
	直診勘定		0	-	0	-	
	その他の収入		701,364,234	1,208	623,116,056	1,047	
	小 計 (単年度収入) A		201,269,444,392	346,567	205,597,180,731	345,446	
	基金等繰入金		998,021,618	1,719	863,130,909	1,450	
	繰越金		7,565,436,904	13,027	10,316,525,234	17,334	
	市町村債		0	-	0	-	
	収 入 合 計 B		209,832,902,914	361,312	216,776,836,874	364,230	
歳出	総務費		4,130,865,058	7,113	4,501,597,168	7,564	
	保険給付費	一般被保険者分	療養給付費	105,965,687,857	195,262	78,278,953,752	170,192
			療養費	990,787,008	1,826	730,846,547	1,589
			小計	106,956,474,865	197,088	79,009,800,299	171,781
			高額療養費	11,172,092,888	20,587	8,688,430,485	18,890
			高額介護合算療養費	0	-	-	-
			移送費	0	-	0	-
		退職被保険者分	療養給付費療養費	10,927,434,016	287,058	41,865,270,515	309,606
			高額療養費	1,381,187,012	36,283	2,913,678,803	21,548
			高額介護合算療養費	0	-	-	-
			移送費	172,160	5	12,920	0
			小計	12,308,793,188	323,346	44,778,962,238	331,154
			審査支払手数料	478,866,081	825	480,131,710	807
			計	132,004,958,542	227,300	134,500,926,232	225,989
	後期高齢者支援金	後期高齢者支援金		23,543,041,790	40,539	-	-
		事務費拠出金		3,693,825	6	-	-
		計		23,546,735,615	40,545	-	-
	前期高齢者納付金	前期高齢者納付金		74,868,368	129	-	-
		事務費拠出金		3,496,887	6	-	-
		計		78,365,255	135	-	-
	老人保健拠出金	医療費拠出金		4,328,267,877	7,453	33,030,271,380	55,498
		事務費拠出金		54,516,699	94	604,419,544	1,016
		計		4,382,784,576	7,547	33,634,690,924	56,513
	介護納付金			10,496,128,281	18,073	11,597,162,263	19,486
	共同事業拠出金	高額共同事業拠出金		3,444,201,730	5,931	3,252,782,239	5,465
		保険財政共同安定化事業拠出金		19,168,663,663	33,007	19,013,060,431	31,946
		その他		5,000	0	22,000	0
保健事業費	特定健康診査等事業費		1,034,590,127	1,781			
	保健事業費		574,420,131	989	713,018,336	1,198	
	健康管理センター事業費		18,271,525	31			
直診勘定繰入金			86,014,689	148	82,930,189	139	
その他の支出			701,996,580	1,209	1,334,204,605	2,242	
	小 計 (単年度支出) C		199,668,000,772	343,809	208,630,394,387	350,542	
	基金等積立金		415,481,956	715	583,044,172	980	
	前年度繰上充用金		0	0	0	0	
	公債費		7,208,267	12	6,552,285	11	
	支 出 合 計 D		200,090,690,995	344,537	209,219,990,844	351,533	
	収支差引額 (B-D)		9,742,211,919	16,775	7,556,846,030	12,697	
	単年度経常収支 (A-C)		1,601,443,620	2,758	-3,033,213,656	-5,223	

3 保険料（税）の状況

平成20年度の現年課税分調定額は522億5,732万円であり、前年度比19.3%減少、対する収納額は460億6,784万円であり、前年度比21.2%の減少であった。収納率は、88.16%であり、2.14%低下した。（表-3）市町村保険者の一世帯当たり調定額は163,067円と前年度から298円増加となり、一人当たり調定額についても89,102円と前年度から7,869円増加となった。（表-4）なお、収納率及び調定額諸率の上位及び下位10位の市町村については表-5のとおりである。

また、本県の保険料（税）の賦課方式等については、表-6及び表-7のとおりである。

表-3 保険料（税）年度別推移（全体） 単位：千円

年度	現年課税分			
	調定額	前年度比	収納額	収納率 本県
16	64,793,843	-	58,524,221	90.32%
17	64,425,335	99.4%	58,220,200	90.37%
18	64,586,284	100.2%	58,369,905	90.38%
19	64,757,134	100.3%	58,472,679	90.30%
20	52,257,320	80.7%	46,067,843	88.16%

年度	滞納繰越分			本県全体 収納率
	調定額	収納額	収納率	
16	21,294,849	2,358,588	11.08%	70.72%
17	22,824,558	2,719,546	11.91%	69.85%
18	23,761,157	3,043,007	12.81%	69.51%
19	24,120,117	3,044,945	12.62%	69.22%
20	24,345,218	3,249,369	13.35%	64.38%

保険料（税）年度別推移（市町村分再掲） 単位：千円

年度	現年課税分				
	調定額	前年度比	収納額	収納率	
				本県	全国
16	63,773,873	105.9%	57,506,229	90.18%	91.23%
17	63,330,386	99.4%	57,127,044	90.21%	91.26%
18	63,438,465	100.2%	57,223,959	90.21%	91.46%
19	63,563,249	100.2%	57,281,129	90.12%	91.54%
20	51,047,899	80.3%	44,858,888	87.88%	88.35%

年度	滞納繰越分			本県全体 収納率
	調定額	収納額	収納率	
16	21,290,594	2,356,865	11.07%	70.38%
17	22,820,034	2,717,460	11.91%	69.47%
18	23,756,897	3,041,054	12.80%	69.12%
19	24,116,709	3,043,334	12.62%	68.81%
20	24,340,963	3,247,591	13.34%	63.81%

表-4 一世帯当たり調定額・一人当たり調定額（現年課税分）（単位：円）

年度	一世帯当たり調定額			一人当たり調定額			
	本県	前年度比	全国	本県	前年度比	全国	
総数	16	166,245	103.94%	160,346	78,705	105.03%	82,329
	17	163,680	98.46%	161,161	78,656	99.94%	83,708
	18	163,274	99.75%	162,973	79,976	101.68%	85,922
	19	164,182	100.56%	164,101	81,853	102.35%	87,719
	20	164,935	100.46%		89,982	109.93%	
市町村 (再掲)	16	165,269	103.97%	151,770	78,290	105.07%	78,959
	17	162,501	98.33%	152,659	78,149	99.82%	80,352
	18	161,963	99.67%	154,524	79,410	101.61%	82,580
	19	162,769	100.50%	155,665	81,233	102.30%	84,367
	20	163,067	100.18%	157,696	89,102	109.69%	90,614

表-5 市町村国保税調定収納状況（現年課税分） 単位：円

	保険者名	収納率 (%)	保険者名	一世帯当たり 調定額	保険者名	一人当たり 調定額
	高い 保険者	檜枝岐村	100.00	玉川村	222,188	玉川村
鮫川村		100.00	中島村	215,035	伊達市	104,411
医師国保		99.98	泉崎村	201,411	相馬市	102,712
昭和村		99.96	田村市	200,756	泉崎村	101,807
歯科医師		99.95	伊達市	200,257	矢吹町	96,369
只見町		98.01	古殿町	198,858	塙町	96,113
磐梯町		97.57	矢吹町	198,795	広野町	95,627
金山町		97.32	相馬市	196,785	田村市	95,433
国見町		96.57	塙町	194,137	浪江町	95,066
会津坂下町		95.70	棚倉町	189,318	須賀川市	94,600
低い 保険者	郡山市	83.87	昭和村	95,577	檜枝岐村	57,306
	富岡町	84.29	只見町	102,446	昭和村	58,164
	いわき市	84.90	金山町	104,670	只見町	60,044
	西郷村	85.25	三島町	118,740	北塩原村	61,488
	楢葉町	85.27	北塩原村	123,405	金山町	62,272
	浪江町	85.28	檜枝岐村	127,002	下郷町	67,410
	白河市	85.95	喜多方市	129,359	柳津町	70,288
	福島市	86.17	下郷町	130,864	矢祭町	71,836
	広野町	86.19	大熊町	132,957	喜多方市	72,034
	鏡石町	86.95	柳津町	133,420	三島町	72,923

表－6 市町村保険者の賦課方式

※合併後不均一賦課を行っている表-8の保険者は、旧町村でカウントしている。

区 分		料・税の別		賦課方式※				所得割算定基礎※					資産割の算定基礎※		
		料	税	4方式	3方式	2方式	1方式	旧ただし書き方式	本文方式	市町村民税の所得割額	市町村税額	その他	固定資産税額	固定資産税のうち土地家屋に係る部分の額	その他(賦課なし含む)
医療分	市	0	13	10	2	0	0	12	0	0	0	0	0	10	2
	町村	0	46	55	0	0	0	55	0	0	0	0	2	53	0
	市町村	0	59	65	2	0	0	67	0	0	0	0	2	63	2
後期支援金分	市	0	13	10	2	0	0	12	0	0	0	0	0	10	2
	町村	0	46	54	0	1	0	55	0	0	0	0	2	52	1
	市町村	0	59	64	2	1	0	67	0	0	0	0	2	62	3
介護分	市	0	13	9	2	1	0	12	0	0	0	0	0	10	2
	町村	0	46	53	1	1	0	55	0	0	0	0	2	52	1
	市町村	0	59	62	3	2	0	67	0	0	0	0	2	62	3

表－7 不均一賦課の状況

番号	新保険者	旧保険者	医療分	後期支援金分	介護分
1	福島市	福島市	不均一	不均一	不均一
		飯野町			
2	二本松市	二本松市	不均一	均一	均一
		安達町			
		岩代町			
		東和町			
5	白河市	白河市	不均一	均一	不均一
		表郷村			
		東村			
		大信村			
94	本宮市	本宮町	不均一	均一	不均一
		白沢村			

(賦課方式について)

4方式…所得割+資産割+均等割+平等割

3方式…所得割+均等割+平等割

2方式…所得割+均等割

1方式…所得割

(所得割算定基礎について)

旧ただし書き方式…課税所得金額-基礎控除

本文方式…課税総所得金額-各種控除

4 保険給付の状況

平成20年度における療養諸費費用額（一般+退職）は、1,450億8,119万円であり、前年度比147億1,574万円減少（△9.21%）した。（表-8）

一人当たりの療養諸費費用額は275,702円であり、前年度比7,210円（2.7%）増加した（図-8）。一人当たりの保険給付費は224,099円であり、前年度比1,891円（0.9%）増加した（図-9）。高額療養費の支給額は、125億4,017万円の前年度比9億4,294万円（8.1%）増加した。（図-10）

100人当たり受診件数（受診率）については、上位及び下位それぞれ10位までは表-9のとおりであり、県全体では、入院・入院外・歯科の合計でみると、前年度比83.05の増（8.9%）である（図-7）。

表-8 療養諸費費用額（一般+退職）年度別推移(単位：円、%)

年度	療養諸費費用額A		保険者負担分B		B/A
	総額	前年度比	総額	前年度比	
16	138,306,890,768	-	101,179,557,103	-	73.16%
17	147,182,376,293	106.42%	109,090,874,594	107.82%	74.12%
18	151,224,624,815	102.75%	113,178,970,185	103.75%	74.84%
19	159,796,927,744	105.67%	120,638,161,336	106.59%	75.49%
20	145,081,189,685	90.79%	106,722,189,671	88.46%	73.56%

表-9 高額療養費支給額の推移

年度	保険給付費 A (千円)	高額療養 費件数	高額療養費支給額 B (千円)	前年度比	B/A	1件当たり 支給額(円)
16	114,002,062	117,808	10,547,624	-	9.25%	89,532
17	121,906,730	124,165	10,663,809	101.10%	8.75%	85,884
18	126,157,231	131,474	10,762,646	100.93%	8.53%	81,861
19	134,500,927	147,041	11,597,226	107.75%	8.62%	78,871
20	132,004,958	173,083	12,540,166	108.13%	9.50%	72,452

表-10 100人あたり受診件数（受診率）
（一般+退職、入院+外来+歯科）

	保険者名	受診率		保険者名	受診率
高い 保険者	昭和村	1,367.21	低い 保険者	医師国保	531.51
	金山町	1,183.48		歯科医師	618.43
	広野町	1,156.61		平田村	749.98
	福島市	1,149.51		北塩原村	772.64
	いわき市	1,114.76		塙町	834.87
	楢葉町	1,105.95		矢祭町	841.78
	三島町	1,100.92		鯨川村	850.95
	檜枝岐村	1,086.38		棚倉町	862.99
	桑折町	1,083.35		飯館村	870.22
	湯川村	1,082.83		古殿町	871.61

図-6 年度別100人あたり受診件数
（受診率）（一般+退職）

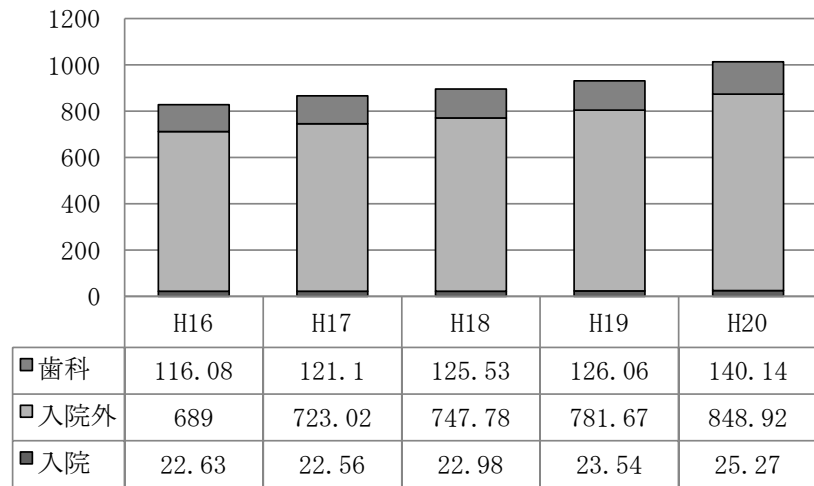


図-7 年度別100人あたり受診件数推
移（受診率）（一般+退職、計）

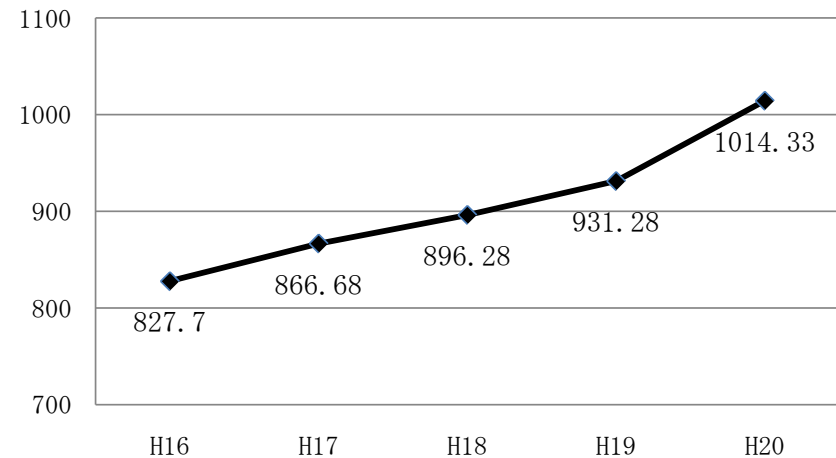


図-8 一人当たりの療養諸費費用額
(一般+退職) (単位:円)

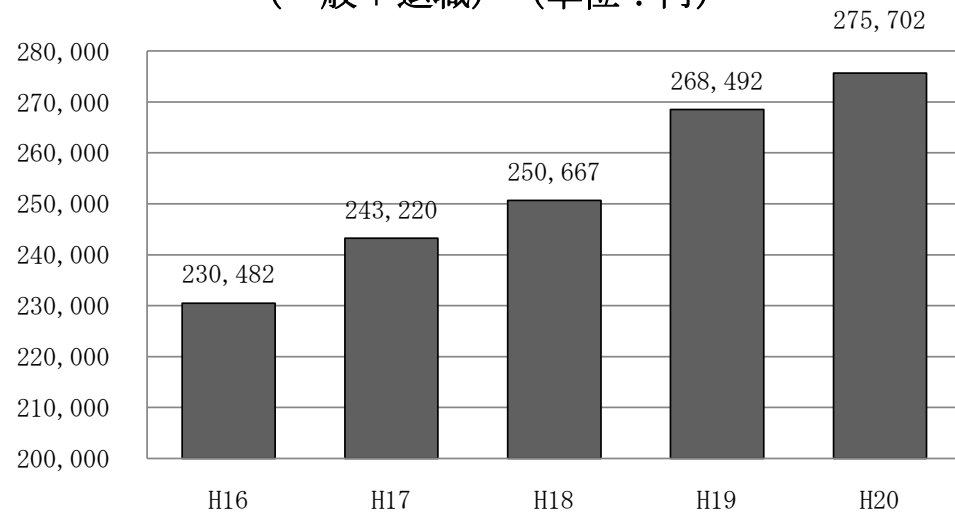


図-9 一人当たりの保険給付費
(一般+退職) (単位:円)

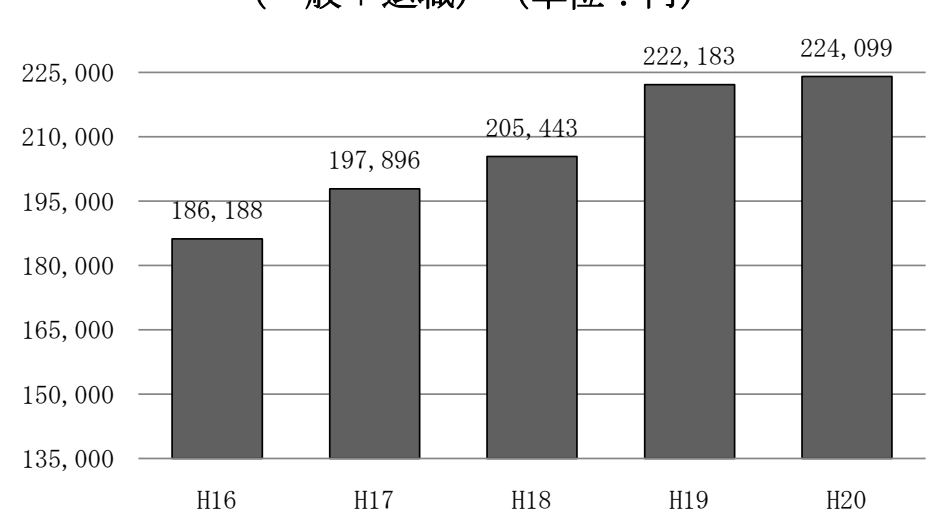
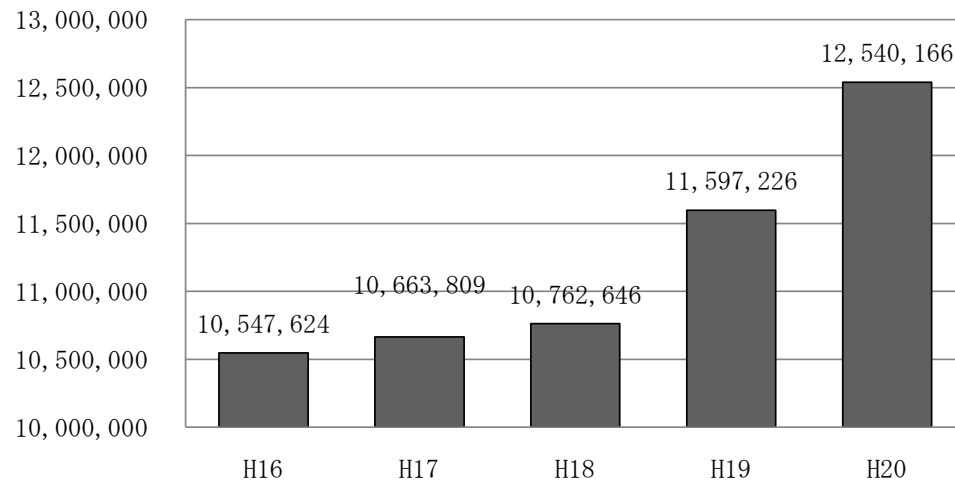


図-10 高額療養費支給額
(一般+退職) (単位:千円)



5 国保診療施設の状況

平成20年度における直診勘定の経理状況は、前年度に比べ2,585万円減の6,291万円の黒字となった。これを収入・支出別にみると収入では前年度に比べて1億2,142万円の減、支出では9,558万円の減となった。なお、11保険者が黒字、3保険者が収支差なしとなっている。

また、病院事業特別会計では、収支差引額が△6億852万円で8年連続の赤字を計上したが、前年度比では1億4,245万円分赤字幅が減少した。増減内訳をみると、収入は1億4,651万円の減、支出についても2億8,896万円の減となった。

表-10 経理状況

	年度	会計数	収 入 (収 益) 千円	支 出 (費 用) 千円	収 支 差引額 千円	黒字保険者		赤字保険者		収支差 ゼロ 保険者
						保 険 者 数	金 額 千円	保 険 者 数	金 額 千円	
直診勘定	19	15	2,199,169	2,110,418	88,751	11	88,751	0	0	4
	20	14	2,077,747	2,014,843	62,905	11	62,905	0	0	3
	増減	△ 1	△ 121,422	△ 95,575	△ 25,846	0	△ 25,846	0	0	△ 1
病院事業 会計	19	5	11,572,425	12,323,390	△ 750,965	3	78,901	2	△ 829,867	0
	20	5	11,425,918	12,034,435	△ 608,517	1	56,642	4	△ 665,159	0
	増減	0	△ 146,507	△ 288,955	142,448	△ 2	△ 22,259	2	164,708	0
合計	19	20	13,771,594	14,433,808	△ 662,214	14	167,652	2	△ 829,867	4
	20	19	13,503,665	14,049,278	△ 545,612	12	119,547	4	△ 665,159	3
	増減	△ 1	△ 267,929	△ 384,530	116,602	△ 2	△ 48,105	2	164,708	△ 1

II 統計表

第1表 一般状況（各年度末・各月末）

年度別 月別	保 險 者 数			世 帯 数					被 保 険 者 数					事 務 職 員 数					
	市町村	国保組合	計	市 町 村			国保組合	計	市 町 村			国保組合	計	市 町 村	国保組合	計			
				退 職（再 掲）		専任 (再掲)			専任 (再掲)	専任 (再掲)									
				単独世帯	混合世帯						一 般						退 職	小計	
平成16年度末	85	2	87	世帯 387,153	世帯 46,365	世帯 24,815	世帯 3,822	世帯 390,975	人 481,282	人 112,840	人 811,132	人 7,774	人 818,906	人 416	人 237	人 8	人 8	人 424	人 245
平成17年度末	61	2	63	390,662	51,362	26,287	3,862	394,524	473,337	123,133	803,960	7,890	811,850	391	231	8	8	399	239
平成18年度末	60	2	61	390,254	56,243	27,331	3,862	394,116	458,112	131,664	787,867	7,924	795,791	383	214	7	7	390	221
平成19年度末	60	2	62	389,225	57,880	27,818	3,883	393,108	442,144	134,666	772,751	7,893	780,644	380	218	7	7	387	225
平成20年度末	59	2	61	307,475	13,291	8,488	3,744	311,219	542,644	30,183	572,827	7,776	580,603	381	221	6	6	387	227
平成20年 3月	60	2	62	389,225	57,880	27,818	3,883	393,108	442,145	134,666	576,811	8,626	585,437	379	218	7	7	386	225
平成20年 4月	60	2	62	307,394	13,155	7,972	3,797	311,191	547,441	29,936	577,377	7,887	585,264	377	226	6	6	383	232
平成20年 5月	60	2	62	307,691	12,966	7,957	3,761	311,452	547,250	29,538	576,788	7,883	584,671	386	228	6	6	392	234
平成20年 6月	60	2	62	307,326	12,933	7,930	3,813	311,139	545,928	29,523	575,451	7,867	583,318	386	227	6	6	392	233
平成20年 7月	59	2	61	306,729	12,896	7,888	3,806	310,535	543,924	29,377	573,301	7,862	581,163	383	227	6	6	389	233
平成20年 8月	59	2	61	306,037	12,895	7,847	3,798	309,835	542,147	29,298	571,445	7,838	579,283	381	227	6	6	387	233
平成20年 9月	59	2	61	305,558	13,158	7,935	3,788	309,346	540,249	29,731	569,980	7,821	577,801	380	226	6	6	386	232
平成20年 10月	59	2	61	305,574	13,404	8,115	3,783	309,357	538,922	30,277	569,199	7,827	577,026	380	226	6	6	386	232
平成20年 11月	59	2	61	305,203	13,351	11,121	3,779	308,982	537,983	30,103	568,086	7,829	575,915	380	226	6	6	386	232
平成20年 12月	59	2	61	305,757	13,216	8,048	3,780	309,537	539,613	29,742	569,355	7,831	577,186	382	226	6	6	388	232
平成21年 1月	59	2	61	306,737	13,147	8,110	3,774	310,511	542,176	29,739	571,915	7,823	579,738	382	226	6	6	388	232
平成21年 2月	59	2	61	307,058	13,262	8,557	3,764	310,822	542,374	30,173	572,547	7,806	580,353	382	226	6	6	388	232
平成21年 3月	59	2	61	307,475	13,291	8,488	3,744	311,219	542,644	30,183	572,827	7,776	580,603	381	221	6	6	387	227

第2表 被保険者数の増減（異動事由別内訳）

	保険者名	増							減						
		転入	社保離脱	生保廃止	出生	後期高齢者 離脱	その他	計	転出	社保加入	生保開始	死亡	後期高齢者 加入	その他	計
	平成16年度	18,974	81,621	987	3,862	-	8,317	113,761	18,457	69,229	2,322	14,803	-	9,235	114,046
	平成17年度	18,005	77,190	974	3,542	-	8,985	108,696	17,588	70,938	2,070	15,350	-	9,672	115,618
	平成18年度	16,677	74,211	1,002	3,313	-	8,908	104,111	17,169	75,355	1,896	15,665	-	10,327	120,412
	平成19年度	16,026	72,860	977	3,051	-	9,021	101,935	16,064	72,596	1,768	16,063	-	10,563	117,054
	平成20年度	14,014	78,272	751	2,803	57	10,676	106,573	13,807	60,385	1,817	3,725	216,320	11,198	307,252
	市計	10,370	59,946	646	2,148	52	8,501	81,663	10,217	45,749	1,536	2,846	163,366	8,783	232,497
	町村計	3,644	17,982	105	629	5	1,788	24,153	3,590	14,327	281	866	52,121	2,036	73,221
	市町村計	14,014	77,928	751	2,777	57	10,289	105,816	13,807	60,076	1,817	3,712	215,487	10,819	305,718
	国保組合計	0	344	0	26	0	387	757	0	309	0	13	833	379	1,534
1	福島市	1,539	10,163	78	292	5	1,122	13,199	1,449	7,436	227	516	30,355	866	40,849
2	二本松市	447	2,866	20	74	1	231	3,639	405	2,289	48	91	6,486	275	9,594
3	郡山市	2,454	11,710	47	475	6	1,523	16,215	2,399	9,469	338	548	28,003	1,557	42,314
4	須賀川市	532	3,317	22	130	8	14	4,023	601	2,666	71	128	7,013	133	10,612
5	白河市	577	2,652	31	88	3	207	3,558	462	2,194	44	106	6,215	197	9,218
6	会津若松市	957	5,209	96	178	5	1,059	7,504	963	3,737	160	254	13,792	1,130	20,036
7	喜多方市	380	2,640	28	59	3	338	3,448	358	1,726	54	119	7,444	579	10,280
8	いわき市	1,784	11,362	230	481	8	2,945	16,810	1,760	7,913	410	654	36,673	2,782	50,192
10	相馬市	308	1,453	13	69	1	100	1,944	285	1,326	34	72	4,091	179	5,987
11	川俣町	105	719	1	18	0	29	872	88	531	3	27	2,100	54	2,803
13	桑折町	94	510	1	16	0	102	723	86	337	6	23	1,733	102	2,287
14	国見町	66	386	0	10	0	39	501	70	268	3	32	1,280	44	1,697
21	大玉村	49	355	0	11	0	28	443	66	276	15	18	737	25	1,137
27	鏡石町	148	539	2	24	0	10	723	118	424	20	18	1,153	17	1,750
29	天栄村	56	289	0	11	1	6	363	50	254	0	8	649	6	967
30	南会津町	150	944	19	34	0	159	1,306	215	841	8	48	3,055	148	4,315
31	下郷町	37	392	1	7	0	32	469	71	269	5	17	1,095	31	1,488
33	檜枝岐村	6	25	0	1	0	1	33	3	32	0	2	110	1	148
36	只見町	44	296	0	4	0	64	408	37	221	1	11	986	74	1,330
38	磐梯町	20	144	0	2	0	7	173	29	109	1	13	600	11	763
39	猪苗代町	135	771	3	25	0	158	1,092	104	646	15	35	2,136	165	3,101
42	北塩原村	56	155	1	9	0	6	227	55	96	2	3	403	11	570
45	西会津町	57	262	7	13	0	71	410	78	262	4	29	1,546	53	1,972
47	会津坂下町	151	811	7	22	3	51	1,045	125	625	16	36	2,326	57	3,185
48	湯川村	18	119	0	2	0	0	139	32	98	0	8	452	0	590
49	柳津町	30	199	2	3	0	15	249	25	156	8	15	719	17	940
51	会津美里町	160	1,016	10	24	1	8	1,219	184	715	23	49	3,230	41	4,242
53	三島町	9	132	2	2	0	1	146	16	80	2	5	437	2	542
54	金山町	32	118	2	1	0	1	154	28	105	2	11	773	6	925
55	昭和村	15	57	0	1	0	16	89	22	40	0	3	493	14	572

	保険者名	増							減						
		転入	社保離脱	生保廃止	出生	後期高齢 離脱	その他	計	転出	社保加入	生保開始	死亡	後期高齢者 加入	その他	計
56	棚倉町	126	686	3	31	0	11	857	99	520	6	18	1,592	23	2,258
57	矢祭町	46	227	1	12	0	10	296	45	168	7	9	821	19	1,069
58	埴町	76	341	6	17	0	3	443	100	314	13	19	1,296	7	1,749
59	鮫川村	40	234	0	8	0	15	297	25	198	3	8	590	53	877
60	西郷村	227	908	1	16	0	7	1,159	202	679	15	41	1,409	15	2,361
63	泉崎村	52	255	2	7	0	13	329	48	240	2	11	638	25	964
64	中島村	55	225	0	8	0	4	292	30	176	2	16	442	7	673
65	矢吹町	148	720	10	39	0	89	1,006	152	559	11	39	1,707	86	2,554
67	石川町	140	675	4	26	0	21	866	121	579	15	36	1,980	30	2,761
68	玉川村	50	331	0	11	0	23	415	45	308	2	8	683	25	1,071
69	平田村	74	344	5	12	0	18	453	61	241	2	16	667	15	1,002
70	浅川町	61	283	1	4	0	2	351	51	185	5	9	701	1	952
71	古殿町	51	222	0	5	0	0	278	40	201	3	16	835	4	1,099
72	三春町	147	840	5	29	0	83	1,104	164	620	12	43	2,096	93	3,028
73	小野町	104	549	0	19	0	58	730	121	392	1	14	1,466	83	2,077
79	広野町	53	169	0	3	0	19	244	37	135	1	11	522	16	722
80	楢葉町	65	305	3	7	0	79	459	53	253	9	9	888	80	1,292
81	富岡町	147	445	0	23	0	157	772	133	469	13	20	1,378	155	2,168
82	川内村	21	76	0	2	0	1	100	34	92	0	6	456	2	590
83	大熊町	137	394	0	34	0	81	646	104	321	7	14	900	125	1,471
84	双葉町	76	217	1	17	0	0	311	63	166	0	16	829	0	1,074
85	浪江町	171	648	4	39	0	212	1,074	181	547	11	31	2,252	220	3,242
86	葛尾村	15	59	0	0	0	6	80	26	35	0	7	241	3	312
87	新地町	54	337	0	10	0	10	411	54	256	4	17	929	12	1,272
90	飯舘村	70	253	1	10	0	62	396	99	288	3	21	790	58	1,259
91	田村市	261	1,945	10	61	1	259	2,537	306	1,509	11	78	4,844	290	7,038
92	南相馬市	513	2,532	37	126	9	415	3,632	578	2,072	90	125	7,771	514	11,150
93	伊達市	369	2,621	22	78	2	183	3,275	461	2,164	34	114	7,745	152	10,670
94	本宮市	249	1,476	12	37	0	105	1,879	190	1,248	15	41	2,934	129	4,557
301	歯科医師国保	0	220	0	19	0	363	602	0	219	0	5	340	351	915
302	医師国保	0	124	0	7	0	24	155	0	90	0	8	493	28	619

第3表 一般状況(保険者別)

番号	保険者名	世帯数		被保険者数				その他の保険給付(各支給単価については年度末現在)								
		年度末現在	年間平均	総数		一般被保険者 (年間平均)	退職被保険者 (年間平均)	出産育児一時金			葬祭費			任意給付		
				年度末現在	年間平均			支給単価	件数	支給額	支給単価	件数	支給額	給付の種類	件数	支給額
世帯	世帯	人	人	人	人	円	件	円	円	円	円	円	円	円	円	
	平成16年度	390,975	389,749	819,763	823,246	491,841	108,236	-	3,320	991,629,000	-	13,382	558,670,000	-	178	13,080,000
	平成17年度	394,524	393,605	812,681	819,077	487,236	117,904	-	3,043	910,370,000	-	14,041	585,965,000	-	144	11,123,000
	平成18年度	394,116	395,570	796,558	807,567	475,104	128,185	-	2,927	941,005,000	-	13,950	585,995,000	-	135	14,793,500
	平成19年度	393,108	394,423	781,377	791,140	459,944	135,221	-	2,592	906,764,000	-	14,805	617,035,000	-	217	17,991,500
	平成20年度	311,219	316,836	580,603	580,752	542,685	38,067	-	2,493	885,589,020	-	4,155	191,610,000	-	101	9,782,500
	市計	239,660	244,335	440,394	440,683	409,945	30,738	-	1,891	668,700,000	-	3,164	141,070,000	-	0	0
	町村計	67,815	68,714	132,433	132,231	124,902	7,329	-	529	191,129,020	-	978	48,040,000	-	0	0
	市町村計	307,475	313,049	572,827	572,914	534,847	38,067	-	2,420	859,829,020	-	4,142	189,110,000	-	0	0
	国保組合計	3,744	3,787	7,776	7,838	7,838	0	-	73	25,760,000	-	13	2,500,000	-	101	9,782,500
1	福島市	41,287	42,435	72,878	73,221	66,918	6,303	380,000(※1)	261	92,110,000	50,000	565	28,340,000	-	0	0
2	二本松市	8,860	8,946	17,258	17,105	15,874	1,231	380,000(※1)	61	21,240,000	50,000	110	5,500,000	-	0	0
3	郡山市	48,299	49,075	88,830	89,077	83,839	5,238	380,000(※1)	414	145,670,000	50,000	603	30,150,000	-	0	0
4	須賀川市	11,558	11,704	23,324	23,311	21,864	1,447	380,000(※1)	113	39,330,000	50,000	172	7,220,000	-	0	0
5	白河市	9,425	9,525	17,606	17,508	16,438	1,070	380,000(※1)	86	30,700,000	30,000	99	2,970,000	-	0	0
6	会津若松市	20,559	20,905	37,094	36,894	34,369	2,525	380,000(※1)	139	49,560,000	30,000	258	7,740,000	-	0	0
7	喜多方市	8,509	8,634	15,695	15,505	14,535	970	380,000(※1)	53	18,730,000	30,000	142	4,260,000	-	0	0
8	いわき市	53,021	54,298	92,221	92,288	84,912	7,376	380,000(※1)	449	159,430,000	50,000	640	30,040,000	-	0	0
10	相馬市	5,958	6,135	11,566	11,754	11,065	689	380,000(※1)	52	18,850,000	30,000	92	2,760,000	-	0	0
11	川俣町	2,528	2,598	4,612	4,596	4,198	398	380,000(※1)	17	6,040,000	50,000	31	1,550,000	-	0	0
13	桑折町	2,059	2,047	3,948	3,905	3,669	236	380,000(※1)	17	6,040,000	50,000	21	1,050,000	-	0	0
14	国見町	1,710	1,750	3,320	3,330	3,079	251	380,000(※1)	11	3,850,000	50,000	37	1,850,000	-	0	0
21	大玉村	1,019	1,020	2,022	2,010	1,836	174	380,000(※1)	9	3,240,000	50,000	15	750,000	-	0	0
27	鏡石町	1,941	1,961	4,105	4,095	3,939	156	400,000	18	6,400,000	50,000	15	730,000	-	0	0
29	天栄村	881	884	1,878	1,836	1,737	99	380,000	5	1,840,000	50,000	7	350,000	-	0	0
30	南会津町	3,201	3,321	5,962	6,073	5,720	353	380,000(※1)	27	9,510,000	50,000	41	2,050,000	-	0	0
31	下郷町	1,225	1,261	2,428	2,448	2,327	121	380,000(※1)	5	1,780,000	50,000	17	850,000	-	0	0
33	檜枝岐村	106	111	244	246	235	11	380,000(※1)	1	380,000	30,000	2	60,000	-	0	0
36	只見町	937	953	1,638	1,626	1,514	112	380,000(※1)	4	1,460,000	50,000	15	750,000	-	0	0
38	磐梯町	572	592	1,048	1,061	953	108	380,000(※1)	1	730,000	50,000	13	650,000	-	0	0
39	猪苗代町	2,497	2,491	4,765	4,704	4,463	241	380,000(※1)	21	7,380,000	50,000	39	1,950,000	-	0	0
42	北塩原村	576	572	1,176	1,148	1,100	48	380,000(※1)	11	3,901,210	50,000	3	150,000	-	0	0
45	西会津町	1,452	1,522	2,723	2,754	2,603	151	380,000(※1)	12	4,320,000	50,000	19	950,000	-	0	0
47	会津坂下町	2,738	2,779	5,326	5,278	4,965	313	380,000(※1)	17	6,040,000	50,000	72	3,600,000	-	0	0
48	湯川村	429	447	830	836	757	79	380,000	2	700,000	50,000	8	400,000	-	0	0
49	柳津町	689	717	1,368	1,361	1,293	68	380,000(※1)	6	1,750,000	60,000	13	780,000	-	0	0
51	会津美里町	3,744	3,822	7,137	7,107	6,549	558	380,000(※1)	14	4,960,000	50,000	69	3,450,000	-	0	0
53	三島町	399	417	675	679	649	30	380,000(※1)	1	350,000	50,000	2	100,000	-	0	0
54	金山町	572	611	998	1,027	896	131	380,000(※1)	0	0	50,000	11	550,000	-	0	0
55	昭和村	345	370	588	608	552	56	380,000(※1)	1	350,000	60,000	3	180,000	-	0	0
56	棚倉町	2,240	2,256	4,530	4,539	4,399	140	380,000(※1)	28	9,890,000	50,000	24	1,200,000	-	0	0
57	矢祭町	1,080	1,093	2,207	2,171	2,075	96	380,000(※1)	10	3,620,000	50,000	10	500,000	-	0	0
58	塙町	1,619	1,610	3,238	3,252	3,157	95	380,000(※1)	15	5,340,000	50,000	21	1,050,000	-	0	0
59	鮫川村	655	669	1,365	1,381	1,321	60	380,000(※1)	6	2,130,000	50,000	8	400,000	-	0	0
60	西郷村	2,761	2,745	5,022	4,932	4,655	277	380,000(※1)	21	7,500,000	50,000	45	2,250,000	-	0	0
63	泉崎村	998	1,017	2,012	2,012	1,908	104	380,000(※1)	10	3,560,000	50,000	14	700,000	-	0	0

番号	保険者名	世帯数		被保険者数				その他の保険給付（各支給単価については年度末現在）								
				総数		一般被保険者 (年間平均)	退職被保険者 (年間平均)	出産育児一時金			葬祭費			任意給付		
		年度末現在	年間平均	年度末現在	年間平均			支給単価	件数	支給額	支給単価	件数	支給額	給付の種類	件数	支給額
64	中島村	734	727	1,691	1,661	1,611	50	380,000(※1)	8	2,800,000	50,000	16	780,000	-	0	0
65	矢吹町	2,805	2,816	5,855	5,809	5,551	258	380,000(※1)	31	11,030,000	50,000	47	2,130,000	-	0	0
67	石川町	2,818	2,779	5,607	5,563	5,322	241	380,000	20	7,030,000	50,000	44	2,200,000	-	0	0
68	玉川村	1,067	1,054	2,248	2,224	2,135	89	400,000	8	3,200,000	50,000	7	350,000	-	0	0
69	平田村	1,191	1,168	2,609	2,527	2,439	88	380,000(※1)	11	3,970,000	50,000	15	750,000	-	0	0
70	浅川町	1,073	1,076	2,134	2,086	1,971	115	380,000(※1)	3	1,050,000	50,000	11	550,000	-	0	0
71	古殿町	930	945	1,970	1,988	1,927	61	350,000	6	2,160,000	50,000	16	800,000	-	0	0
72	三春町	2,854	2,906	5,378	5,391	5,027	364	380,000(※1)	24	8,550,000	50,000	46	2,410,000	-	0	0
73	小野町	1,893	1,894	3,887	3,802	3,653	149	380,000(※1)	12	4,290,000	50,000	18	1,130,000	-	0	0
79	広野町	747	760	1,311	1,320	1,210	110	380,000	4	1,400,000	50,000	11	550,000	-	0	0
80	榑葉町	1,212	1,235	2,136	2,139	2,016	123	380,000	7	2,510,000	50,000	11	550,000	-	0	0
81	富岡町	2,229	2,301	4,023	4,101	3,867	234	380,000	12	7,060,000	50,000	36	1,280,000	-	0	0
82	川内村	520	536	988	1,013	970	43	380,000	3	1,080,000	30,000	6	280,000	-	0	0
83	大熊町	1,537	1,573	2,845	2,844	2,613	231	380,000	26	9,190,000	50,000	18	780,000	-	0	0
84	双葉町	1,042	1,061	1,950	1,954	1,877	77	380,000	14	4,960,000	50,000	15	710,000	-	0	0
85	浪江町	3,484	3,489	6,805	6,893	6,563	330	380,000	35	12,460,000	50,000	45	1,890,000	-	0	0
86	葛尾村	308	316	707	728	689	39	380,000	0	0	50,000	7	350,000	-	0	0
87	新地町	1,259	1,286	2,578	2,574	2,410	164	380,000	9	3,210,000	50,000	15	750,000	-	0	0
90	飯舘村	1,139	1,156	2,546	2,599	2,502	97	380,000(※1)	6	2,117,810	50,000	19	950,000	-	0	0
91	田村市	6,668	6,639	14,067	13,966	13,308	658	380,000(※1)	51	18,120,000	60,000	110	6,600,000	-	0	0
92	南相馬市	11,194	11,444	21,765	21,921	20,510	1,411	380,000(※1)	102	35,830,000	30,000	163	4,890,000	-	0	0
93	伊達市	10,210	10,472	19,915	20,085	18,890	1,195	380,000(※1)	73	25,910,000	50,000	164	8,200,000	-	0	0
94	本宮市	4,112	4,123	8,175	8,048	7,423	625	380,000(※1)	37	13,220,000	50,000	46	2,400,000	-	0	0
301	歯科医師国保	2,606	2,651	4,746	4,801	4,801	0	380,000	68	23,980,000	250,000(※2)	4	1,000,000	傷病手当	37	6,057,500
302	医師国保	1,138	1,136	3,030	3,037	3,037	0	380,000	5	1,780,000	200,000(※2)	9	1,500,000	傷病手当	64	3,725,000

(※1) 産科医療補償制度加入医療機関で出産した場合について、3万円を上乗せして支給する。

(※2) 各組合の葬祭費について …… 「組合員」と「その他」の給付額が異なるが、表には「組合員」のみ記載している。

第4表 国民健康保険料（税）賦課方式等の状況

番号	保険者名	平成19年度							平成20年度									
		保険料・税の別	医療給付費分		介護納付金分		保険料・税の別	医療給付費分		後期高齢者支援金分		介護納付金分						
			賦課方式	徴収回数	賦課方式	徴収回数		賦課方式	徴収回数	賦課方式	徴収回数	賦課方式	徴収回数					
1	福島市	税	均一	3	8	均一	3	8	税	均一	4	8	均一	4	8	均一	4	8
	福島市(旧)	税	-	-	-	-	-	-	税	不均一	3	8	不均一	3	8	不均一	3	8
	飯野町	税	均一	4	8	均一	4	8	税	不均一	4	8	不均一	4	8	不均一	4	8
2	二本松市	税	不均一	4	8	均一	4	8	税	不均一	4	8	均一	4	8	均一	4	8
	二本松市(旧)	税		4	8		-	-	税		4	8		-	-			
	二本松市(安達町)	税		4	8		-	-	税		4	8		-	-			
	二本松市(岩代町)	税		4	8		-	-	税		4	8		-	-			
	二本松市(東和町)	税		4	8		-	-	税		4	8		-	-			
3	郡山市	税	均一	4	9	均一	3	9	税	均一	3	9	均一	3	9	均一	3	9
4	須賀川市	税	不均一	4	8	均一	4	8	税	均一	4	8	均一	4	8	均一	4	8
	須賀川市(旧)	税		4	8		-	-										
	須賀川市(長沼町)	税		4	8		-	-										
	須賀川市(岩瀬村)	税		4	8		-	-										
5	白河市	税	不均一	4	8	不均一	4	8	税	不均一	4	8	均一	4	8	不均一	-	8
	白河市(旧)	税		4	8		2	8									-	-
	白河市(表郷村)	税		4	8		4	8									-	-
	白河市(大信村)	税		4	8		4	8									-	-
	白河市(東村)	税		4	8		4	8									-	-
6	会津若松市	税	均一	4	8	均一	4	8	税	均一	4	8	均一	4	8	均一	4	8
7	喜多方市	税	不均一	4	8	不均一	4	8	税	均一	4	8	均一	4	8	均一	4	8
	喜多方市(旧)	税		4	8		4	8										
	喜多方市(熱塩加)	税		4	8		4	8										
	喜多方市(塩川町)	税		4	8		4	8										
	喜多方市(山都町)	税		4	8		4	8										
	喜多方市(高郷村)	税	4	8	4	8												
8	いわき市	税	均一	4	5	均一	4	5	税	均一	4	5	均一	4	5	均一	4	5
10	相馬市	税	均一	4	6	均一	4	6	税	均一	4	8	均一	4	8	均一	4	8
11	川俣町	税	均一	4	8	均一	4	8	税	均一	4	8	均一	4	8	均一	4	8
13	桑折町	税	均一	4	8	均一	4	8	税	均一	4	8	均一	4	8	均一	4	8
14	国見町	税	均一	4	8	均一	4	8	税	均一	4	8	均一	4	8	均一	4	8
21	大玉村	税	均一	4	8	均一	4	8	税	均一	4	8	均一	4	8	均一	4	8
27	鏡石町	税	均一	4	8	均一	4	8	税	均一	4	8	均一	4	8	均一	4	8
29	天栄村	税	均一	4	8	均一	4	8	税	均一	4	8	均一	4	8	均一	4	8
30	南会津町	税	不均一	4	8	不均一	2	8	税	均一	4	8	均一	2	8	均一	2	8
	南会津町(田島町)	税		4	8		2	8										
	南会津町(館岩村)	税		4	8		2	8										
	南会津町(伊南村)	税		4	8		2	8										
	南会津町(南郷村)	税		4	8		2	8										
31	下郷町	税	均一	4	8	均一	4	8	税	均一	4	8	均一	4	8	均一	4	8
33	檜枝岐村	税	均一	4	4	均一	4	4	税	均一	4	4	均一	4	4	均一	4	4
36	只見町	税	均一	4	6	均一	4	6	税	均一	4	6	均一	4	6	均一	4	6
38	磐梯町	税	均一	4	6	均一	4	6	税	均一	4	6	均一	4	6	均一	4	6
39	猪苗代町	税	均一	4	8	均一	4	8	税	均一	4	8	均一	4	8	均一	4	8
42	北塩原村	税	均一	4	6	均一	4	6	税	均一	4	6	均一	4	6	均一	4	6
45	西会津町	税	均一	4	6	均一	4	6	税	均一	4	6	均一	4	6	均一	4	6
47	会津坂下町	税	均一	4	8	均一	4	8	税	均一	4	8	均一	4	8	均一	4	8
48	湯川村	税	均一	4	6	均一	4	6	税	均一	4	6	均一	4	6	均一	4	6
49	柳津町	税	均一	4	6	均一	4	6	税	均一	4	6	均一	4	6	均一	4	6
51	会津美里町	税	均一	4	8	均一	4	8	税	均一	4	8	均一	4	8	均一	4	8

番号	保険者名	平成19年度								平成20年度								
		保険料・税の別	医療給付費分		介護納付金分		保険料・税の別	医療給付費分		後期高齢者支援金分		介護納付金分						
			賦課方式	徴収回数	賦課方式	徴収回数		賦課方式	徴収回数	賦課方式	徴収回数	賦課方式	徴収回数					
53	三島町	税	均一	4	6	均一	4	6	税	均一	4	6	均一	4	6	均一	4	6
54	金山町	税	均一	4	6	均一	4	6	税	均一	4	6	均一	4	6	均一	4	6
55	昭和村	税	均一	4	6	均一	4	6	税	均一	4	6	均一	4	6	均一	4	6
56	棚倉町	税	均一	4	8	均一	4	8	税	均一	4	8	均一	4	8	均一	4	8
57	矢祭町	税	均一	4	8	均一	4	8	税	均一	4	8	均一	4	8	均一	4	8
58	塙町	税	均一	4	8	均一	4	8	税	均一	4	8	均一	4	8	均一	4	8
59	鮫川村	税	均一	4	7	均一	4	7	税	均一	4	7	均一	4	7	均一	4	7
60	西郷村	税	均一	4	9	均一	4	9	税	均一	4	9	均一	4	9	均一	4	9
63	泉崎村	税	均一	4	8	均一	4	8	税	均一	4	8	均一	4	8	均一	4	8
64	中島村	税	均一	4	8	均一	4	8	税	均一	4	8	均一	4	8	均一	4	8
65	矢吹町	税	均一	4	8	均一	4	8	税	均一	4	8	均一	4	8	均一	4	8
67	石川町	税	均一	4	8	均一	4	8	税	均一	4	8	均一	4	8	均一	4	8
68	玉川村	税	均一	4	8	均一	4	8	税	均一	4	8	均一	4	8	均一	4	8
69	平田村	税	均一	4	8	均一	4	8	税	均一	4	8	均一	4	8	均一	4	8
70	浅川町	税	均一	4	6	均一	4	6	税	均一	4	6	均一	4	6	均一	4	6
71	古殿町	税	均一	4	8	均一	4	8	税	均一	4	8	均一	4	8	均一	4	8
72	三春町	税	均一	4	6	均一	4	6	税	均一	4	9	均一	4	9	均一	4	9
73	小野町	税	均一	4	6	均一	4	6	税	均一	4	6	均一	4	6	均一	4	6
79	広野町	税	均一	4	9	均一	4	9	税	均一	4	9	均一	4	9	均一	4	9
80	檜葉町	税	均一	4	6	均一	4	6	税	均一	4	8	均一	4	8	均一	4	8
81	富岡町	税	均一	4	6	均一	4	6	税	均一	4	6	均一	4	6	均一	4	6
82	川内村	税	均一	4	6	均一	4	6	税	均一	4	6	均一	4	6	均一	4	6
83	大熊町	税	均一	4	6	均一	4	6	税	均一	4	6	均一	4	6	均一	4	6
84	双葉町	税	均一	4	7	均一	4	7	税	均一	4	7	均一	4	7	均一	4	7
85	浪江町	税	均一	4	8	均一	4	8	税	均一	4	8	均一	4	8	均一	4	8
86	葛尾村	税	均一	4	8	均一	4	8	税	均一	4	8	均一	4	8	均一	4	8
87	新地町	税	均一	4	8	均一	4	8	税	均一	4	8	均一	4	8	均一	4	8
90	飯館村	税	均一	4	8	均一	4	8	税	均一	4	8	均一	4	8	均一	4	8
91	田村市	税	均一	4	8	均一	4	8	税	均一	4	8	均一	4	8	均一	4	8
	田村市(滝根町)	税	均一	4	8	均一	-	-	税	均一	4	8	均一	4	8	均一	4	8
	田村市(大越町)	税	均一	4	8	均一	-	-	税	均一	4	8	均一	4	8	均一	4	8
	田村市(都路村)	税	均一	4	8	均一	-	-	税	均一	4	8	均一	4	8	均一	4	8
	田村市(常葉町)	税	均一	4	8	均一	-	-	税	均一	4	8	均一	4	8	均一	4	8
	田村市(船引町)	税	均一	4	8	均一	-	-	税	均一	4	8	均一	4	8	均一	4	8
92	南相馬市	税	均一	4	8	均一	4	8	税	均一	4	8	均一	4	8	均一	4	8
93	伊達市	税	均一	4	8	均一	4	8	税	均一	4	8	均一	4	8	均一	4	8
94	本宮市	税	不均一	4	8	不均一	4	8	税	不均一	4	8	均一	4	8	不均一	-	8
	本宮市(本宮町)	税	不均一	4	8	不均一	3	8	税	不均一	4	8	均一	-	-	不均一	3	8
	本宮市(白沢村)	税	不均一	4	8	不均一	4	8	税	不均一	4	8	均一	-	-	不均一	4	8

第5表-1 経理状況（収入）-その1-

番号	保険者名	保 険 料 (税)											
		一 般 被 保 険 者 分				退 職 被 保 険 者 分				計			
		医療給付費分	後期高齢者支援金分	介護納付金分	計	医療給付費分	後期高齢者支援金分	介護納付金分	計	医療給付費分	後期高齢者支援金分	介護納付金分	計
円	円	円	円	円	円	円	円	円	円	円	円	円	
	平成16年度	46,631,959,114	-	3,978,652,894	50,610,612,008	9,432,940,688	-	865,972,487	10,298,913,175	56,064,899,802	-	4,844,625,381	60,909,525,183
	平成17年度	45,226,316,556	-	4,017,450,959	49,243,767,515	9,997,689,601	-	865,400,861	10,863,090,462	55,224,006,157	-	4,882,851,820	60,106,857,977
	平成18年度	45,228,678,816	-	4,228,817,588	49,457,496,404	11,107,357,510	-	872,853,721	11,980,211,231	56,336,036,326	-	5,101,671,309	61,437,707,635
	平成19年度	44,582,082,678	-	4,123,653,633	48,705,736,311	11,988,749,745	-	844,482,507	12,833,232,252	56,570,832,423	-	4,968,136,140	61,538,968,563
	平成20年度	32,267,147,761	8,863,174,473	4,177,056,903	45,307,379,137	2,577,488,850	752,435,273	700,141,856	4,030,065,979	34,844,636,611	9,615,609,746	4,877,198,759	49,337,445,116
	市 計	24,579,227,846	6,453,349,828	3,046,713,820	34,079,291,494	2,137,356,623	600,924,886	566,189,255	3,304,470,764	26,716,584,469	7,054,274,714	3,612,903,075	37,383,762,258
	町 村 計	6,804,938,915	2,182,176,245	1,030,238,283	10,017,353,443	440,132,227	151,510,387	133,952,601	725,595,215	7,245,071,142	2,333,686,632	1,164,190,884	10,742,948,658
	市 町 村 計	31,384,166,761	8,635,526,073	4,076,952,103	44,096,644,937	2,577,488,850	752,435,273	700,141,856	4,030,065,979	33,961,655,611	9,387,961,346	4,777,093,959	48,126,710,916
	国保組合計	882,981,000	227,648,400	100,104,800	1,210,734,200	0	0	0	0	882,981,000	227,648,400	100,104,800	1,210,734,200
1	福 島 市	3,802,513,303	1,182,030,701	407,902,551	5,392,446,555	408,912,683	132,915,524	116,820,422	658,648,629	4,211,425,986	1,314,946,225	524,722,973	6,051,095,184
2	二 本 松 市	919,228,007	289,075,333	119,495,597	1,327,798,937	78,108,863	26,498,434	20,963,258	125,570,555	997,336,870	315,573,767	140,458,855	1,453,369,492
3	郡 山 市	5,108,202,121	1,400,775,440	576,745,663	7,085,723,224	376,060,039	109,366,364	92,704,092	578,130,495	5,484,262,160	1,510,141,804	669,449,755	7,663,853,719
4	須 賀 川 市	1,462,431,708	340,621,229	163,811,046	1,966,863,983	100,555,344	23,745,958	21,098,434	145,399,736	1,562,987,052	364,367,187	184,909,480	2,112,263,719
5	白 河 市	1,004,267,528	240,917,704	116,806,457	1,361,991,689	81,280,059	19,705,962	21,241,080	122,227,101	1,085,547,587	260,623,666	138,047,537	1,484,218,790
6	会津若松市	1,807,580,295	539,566,129	238,884,767	2,586,031,191	141,913,739	45,311,417	41,299,622	228,524,778	1,949,494,034	584,877,546	280,184,389	2,814,555,969
7	喜 多 方 市	762,820,239	175,168,084	90,525,974	1,028,514,297	52,293,258	12,329,817	12,454,245	77,077,320	815,113,497	187,497,901	102,980,219	1,105,591,617
8	い わ き 市	5,133,756,836	1,167,545,284	519,270,202	6,820,572,322	582,935,124	134,465,307	152,450,150	869,850,581	5,716,691,960	1,302,010,591	671,720,352	7,690,422,903
10	相 馬 市	762,877,247	207,718,809	86,531,047	1,057,127,103	53,320,937	16,174,454	12,683,630	82,179,021	816,198,184	223,893,263	99,214,677	1,139,306,124
11	川 俣 町	189,951,763	98,240,508	25,137,251	313,329,522	22,265,237	12,013,100	6,213,577	40,491,914	212,217,000	110,253,608	31,350,828	353,821,436
13	桑 折 町	241,142,814	35,376,685	30,279,973	306,799,472	21,831,223	3,069,370	6,581,119	31,481,712	262,974,037	38,446,055	36,861,092	338,281,184
14	国 見 町	207,850,684	36,745,314	27,321,007	271,917,005	15,657,129	2,787,902	4,360,692	22,805,723	223,507,813	39,533,216	31,681,699	294,722,728
21	大 玉 村	96,204,135	38,961,781	16,807,864	151,973,780	8,710,642	3,872,846	3,219,449	15,802,937	104,914,777	42,834,627	20,027,313	167,776,717
27	鏡 石 町	202,285,637	65,818,788	29,637,796	297,742,221	8,773,247	3,084,748	2,595,668	14,453,663	211,058,884	68,903,536	32,233,464	312,195,884
29	天 栄 村	97,181,455	28,803,552	12,604,806	138,589,813	5,545,680	1,838,210	1,232,363	8,616,253	102,727,135	30,641,762	13,837,169	147,206,066
30	南 会 津 町	295,997,739	107,161,780	42,605,433	445,764,952	20,191,283	7,471,157	5,671,389	33,333,829	316,189,022	114,632,937	48,276,822	479,098,781
31	下 郷 町	84,653,515	49,145,457	17,783,510	151,582,482	4,622,941	3,129,959	2,091,488	9,844,388	89,276,456	52,275,416	19,874,998	161,426,870
33	檜 枝 岐 村	6,563,962	4,827,382	2,221,100	13,612,444	200,538	149,918	134,300	484,756	6,764,500	4,977,300	2,355,400	14,097,200
36	只 見 町	49,833,488	25,159,434	12,645,843	87,638,765	4,794,433	2,388,291	2,504,944	9,687,668	54,627,921	27,547,725	15,150,787	97,326,433
38	磐 梯 町	41,427,731	20,001,858	8,415,143	69,844,732	5,106,864	2,526,322	2,118,882	9,752,068	46,534,595	22,528,180	10,534,025	79,596,800
39	猪 苗 代 町	240,533,417	95,233,154	39,581,709	375,348,280	21,161,038	8,970,591	7,597,624	37,729,253	261,694,455	104,203,745	47,179,333	413,077,533
42	北 塩 原 村	49,416,178	9,228,492	6,457,571	65,102,241	2,148,107	434,814	502,681	3,085,602	51,564,285	9,663,306	6,960,252	68,187,843
45	西 会 津 町	144,361,563	46,846,723	16,681,679	207,889,965	8,832,393	2,920,937	2,011,499	13,764,829	153,193,956	49,767,660	18,693,178	221,654,794
47	会津坂下町	205,780,708	119,052,958	38,781,921	363,615,587	13,985,729	9,089,699	5,624,165	28,699,593	219,766,437	128,142,657	44,406,086	392,315,180
48	湯 川 村	41,223,502	15,583,458	6,433,434	63,240,394	4,296,879	1,714,370	1,310,889	7,322,138	45,520,381	17,297,828	7,744,323	70,562,532
49	柳 津 町	55,985,832	22,719,735	9,748,134	88,453,701	2,774,931	1,174,897	1,010,231	4,960,059	58,760,763	23,894,632	10,758,365	93,413,760
51	会津美里町	324,639,282	97,374,682	50,402,299	472,416,263	29,878,706	9,129,879	9,385,999	48,394,584	354,517,988	106,504,561	59,788,298	520,810,847
53	三 島 町	31,122,410	8,516,700	5,894,676	45,533,786	1,214,951	341,808	441,055	1,997,814	32,337,361	8,858,508	6,335,731	47,531,600
54	金 山 町	33,657,312	16,254,454	5,728,796	55,640,562	4,553,695	2,251,662	1,799,700	8,605,057	38,211,007	18,506,116	7,528,496	64,245,619
55	昭 和 村	14,179,393	13,226,721	4,290,612	31,696,726	1,442,296	1,433,287	1,043,988	3,919,571	15,621,689	14,660,008	5,334,600	35,616,297
56	棚 倉 町	272,291,834	86,097,210	42,449,717	400,838,761	8,685,520	3,013,581	2,747,626	14,446,727	280,977,354	89,110,791	45,197,343	415,285,488
57	矢 祭 町	92,071,392	25,730,868	17,860,553	135,662,813	4,814,381	1,388,978	1,855,599	8,058,958	96,885,773	27,119,846	19,716,152	143,721,771
58	塙 町	204,220,410	57,579,575	25,614,117	287,414,102	8,169,721	2,337,733	1,756,366	12,263,820	212,390,131	59,917,308	27,370,483	299,677,922
59	鮫 川 村	61,306,524	27,614,111	13,119,221	102,039,856	2,966,876	1,417,389	1,215,279	5,599,544	64,273,400	29,031,500	14,334,500	107,639,400
60	西 郷 村	270,538,132	85,356,144	36,096,779	391,991,055	18,019,257	6,171,318	4,553,202	28,743,777	288,557,389	91,527,462	40,649,981	420,734,832

番号	保険者名	保 険 料 (税)											
		一 般 被 保 険 者 分				退 職 被 保 険 者 分				計			
		医療給付費分	後期高齢者支援金分	介護納付金分	計	医療給付費分	後期高齢者支援金分	介護納付金分	計	医療給付費分	後期高齢者支援金分	介護納付金分	計
63	泉崎村	139,389,894	30,252,252	14,532,151	184,174,297	7,335,249	1,668,478	1,489,694	10,493,421	146,725,143	31,920,730	16,021,845	194,667,718
64	中島村	100,285,521	30,325,907	14,070,009	144,681,437	2,702,042	870,316	713,233	4,285,591	102,987,563	31,196,223	14,783,242	148,967,028
65	矢吹町	363,320,470	89,443,901	57,044,177	509,808,548	17,894,726	4,536,242	5,759,647	28,190,615	381,215,196	93,980,143	62,803,824	537,999,163
67	石川町	293,738,943	99,442,774	49,611,717	442,793,434	15,605,879	5,920,381	5,089,633	26,615,893	309,344,822	105,363,155	54,701,350	469,409,327
68	玉川村	152,787,311	38,683,657	17,882,091	209,353,059	7,821,184	1,962,097	1,615,630	11,398,911	160,608,495	40,645,754	19,497,721	220,751,970
69	平田村	118,643,052	41,164,509	20,544,270	180,351,831	4,858,378	1,758,861	1,459,795	8,077,034	123,501,430	42,923,370	22,004,065	188,428,865
70	浅川町	107,939,189	45,961,192	18,839,970	172,740,351	5,199,987	2,530,345	1,841,313	9,571,645	113,139,176	48,491,537	20,681,283	182,311,996
71	古殿町	123,847,479	30,259,503	22,607,339	176,714,321	3,327,218	862,361	1,219,170	5,408,749	127,174,697	31,121,864	23,826,509	182,123,070
72	三春町	305,485,049	51,122,440	36,296,843	392,904,332	23,897,385	3,881,455	5,446,095	33,224,935	329,382,434	55,003,895	41,742,938	426,129,267
73	小野町	179,165,614	48,145,757	31,560,261	258,871,632	7,043,892	1,952,747	2,179,012	11,175,651	186,209,506	50,098,504	33,739,273	270,047,283
79	広野町	81,984,662	18,020,364	8,389,989	108,395,015	8,594,377	2,016,927	1,920,491	12,531,795	90,579,039	20,037,291	10,310,480	120,926,810
80	檜葉町	114,695,754	36,687,551	13,831,968	165,215,273	6,381,632	2,153,704	1,849,917	10,385,253	121,077,386	38,841,255	15,681,885	175,600,526
81	富岡町	206,298,253	53,852,995	31,626,959	291,778,207	13,504,837	4,595,245	4,272,671	22,372,753	219,803,090	58,448,240	35,899,630	314,150,960
82	川内村	46,877,614	16,886,620	7,286,231	71,050,465	2,562,101	1,025,348	759,611	4,347,060	49,439,715	17,911,968	8,045,842	75,397,525
83	大熊町	118,258,776	46,026,519	15,444,515	179,729,810	11,868,305	4,850,887	3,307,641	20,026,833	130,127,081	50,877,406	18,752,156	199,756,643
84	双葉町	107,893,397	34,076,826	10,514,943	152,485,166	7,679,363	2,533,618	1,742,730	11,955,711	115,572,760	36,610,444	12,257,673	164,440,877
85	浪江町	382,137,414	121,252,286	65,075,762	568,465,462	25,723,474	7,819,444	7,799,222	41,342,140	407,860,888	129,071,730	72,874,984	609,807,602
86	葛尾村	30,426,322	13,156,547	7,354,419	50,937,288	1,650,315	789,895	769,455	3,209,665	32,076,637	13,946,442	8,123,874	54,146,953
87	新地町	162,261,448	44,561,241	19,503,664	226,326,353	10,958,465	2,656,446	3,266,295	16,881,206	173,219,913	47,217,687	22,769,959	243,207,559
90	飯館村	115,081,941	56,195,880	23,620,061	194,897,882	4,879,721	3,002,824	1,871,572	9,754,117	119,961,662	59,198,704	25,491,633	204,651,999
91	田村市	900,841,298	196,755,707	113,310,704	1,210,907,709	56,580,745	12,522,763	13,705,552	82,809,060	957,422,043	209,278,470	127,016,256	1,293,716,769
92	南相馬市	1,238,532,956	365,019,741	156,459,717	1,760,012,414	86,885,538	26,222,872	22,738,745	135,847,155	1,325,418,494	391,242,613	179,198,462	1,895,859,569
93	伊達市	1,268,274,136	193,857,204	398,038,834	1,860,170,174	83,003,354	27,405,988	27,152,583	137,561,925	1,351,277,490	221,263,192	425,191,417	1,997,732,099
94	本宮市	407,902,172	154,298,463	58,931,261	621,131,896	35,506,940	14,260,026	10,877,442	60,644,408	443,409,112	168,558,489	69,808,703	681,776,304
301	歯科医師国保	502,188,900	143,967,500	54,550,000	700,706,400	0	0	0	0	502,188,900	143,967,500	54,550,000	700,706,400
302	医師国保	380,792,100	83,680,900	45,554,800	510,027,800	0	0	0	0	380,792,100	83,680,900	45,554,800	510,027,800

第5表-1 経理状況（収入）-その2-

番号	保 険 者 名	国 庫 支 出 金										
		事務費負担金	療養給付費等 負担金			高額医療費共同 事 業 負 担 金	特定健康診査 等負担金	普通調整交付金				
			介護分(再掲)	後期支援金分 (再掲)	介護分(再掲)			後期支援金分(再掲)	介護分(再掲)	後期支援金分(再掲)		
円	円	円	円	円	円	円	円	円	円	円	円	
	平成16年度	8,672,095	313,843	-	49,599,798,073	4,405,663,879	-	848,279,323	-	16,215,392,000	1,330,921,000	-
	平成17年度	8,605,678	248,738	-	45,359,099,786	4,496,762,042	-	877,679,479	-	15,665,170,000	1,445,545,676	-
	平成18年度	8,606,305	248,738	-	41,555,272,816	5,101,671,309	-	758,937,559	-	15,289,165,000	1,420,131,000	-
	平成19年度	8,612,763	105,298	-	40,995,032,967	4,968,136,140	-	808,007,534	-	14,310,418,000	1,268,142,000	-
	平成20年度	7,631,842	99,275	0	37,417,117,801	3,561,299,728	7,530,269,513	855,671,157	175,541,000	13,053,691,000	1,160,055,000	2,535,153,000
	市 計	0	0	0	27,879,830,754	2,676,189,093	5,702,554,810	649,499,290	129,640,000	9,833,753,000	919,901,000	1,950,380,000
	町 村 計	0	0	0	9,147,089,901	842,052,623	1,737,198,577	203,659,867	43,399,000	3,219,938,000	240,154,000	584,773,000
	市 町 村 計	0	0	0	37,026,920,655	3,518,241,716	7,439,753,387	853,159,157	173,039,000	13,053,691,000	1,160,055,000	2,535,153,000
	国保組合計	7,631,842	99,275	0	390,197,146	43,058,012	90,516,126	2,512,000	2,502,000	0	0	0
1	福 島 市	0	0	0	3,998,649,485	421,877,283	923,785,020	99,345,169	28,790,000	1,343,357,000	163,542,000	321,820,000
2	二 本 松 市	0	0	0	1,119,871,398	101,353,500	218,964,068	24,500,975	5,088,000	354,885,000	22,353,000	69,265,000
3	郡 山 市	0	0	0	5,760,483,217	536,210,319	1,172,161,185	138,966,840	23,457,000	1,848,086,000	167,444,000	358,870,000
4	須 賀 川 市	0	0	0	1,478,165,386	152,115,849	299,214,687	34,036,285	4,281,000	524,127,000	49,486,000	104,188,000
5	白 河 市	0	0	0	1,136,367,666	112,542,470	231,555,279	25,208,511	4,392,000	397,643,000	36,265,000	77,935,000
6	会津若松市	0	0	0	2,163,483,045	231,718,789	470,386,969	66,065,285	13,568,000	905,076,000	85,756,000	174,975,000
7	喜 多 方 市	0	0	0	969,216,010	98,669,823	209,508,475	23,854,414	4,459,000	493,723,000	40,069,000	91,801,000
8	い わ き 市	0	0	0	6,186,722,233	534,252,532	1,168,724,536	134,406,105	24,615,000	2,181,833,000	200,359,000	399,029,000
10	相 馬 市	0	0	0	736,253,849	72,736,453	155,708,085	16,730,867	3,153,000	234,674,000	19,331,000	51,662,000
11	川 俣 町	0	0	0	254,096,094	28,678,297	54,677,826	6,353,821	1,282,000	113,793,000	11,822,000	10,627,000
13	桑 折 町	0	0	0	248,884,648	22,494,469	50,803,812	5,185,380	1,585,000	94,161,000	7,398,000	21,886,000
14	国 見 町	0	0	0	213,704,413	18,694,776	36,644,376	3,339,754	1,341,000	79,307,000	7,603,000	19,011,000
21	大 玉 村	0	0	0	132,699,747	13,095,859	27,353,398	3,680,995	524,000	43,874,000	3,510,000	9,532,000
27	鏡 石 町	0	0	0	255,178,082	24,875,917	55,657,271	3,991,521	1,106,000	90,379,000	7,558,000	19,043,000
29	天 栄 村	0	0	0	110,837,803	12,066,569	25,195,637	1,902,389	461,000	39,334,000	2,231,000	9,494,000
30	南 会 津 町	0	0	0	399,118,133	37,405,698	74,285,440	11,655,891	3,179,000	164,641,000	10,428,000	17,965,000
31	下 郷 町	0	0	0	162,785,059	14,293,504	31,511,908	4,114,069	746,000	65,361,000	3,360,000	9,741,000
33	檜 枝 岐 村	0	0	0	14,426,909	1,494,505	3,367,093	201,154	136,000	3,142,000	131,000	1,005,000
36	只 見 町	0	0	0	95,641,241	8,174,836	20,629,670	2,029,693	967,000	32,543,000	27,000	6,431,000
38	磐 梯 町	0	0	0	60,030,959	6,550,270	13,896,692	1,365,741	489,000	27,964,000	1,657,000	5,053,000
39	猪 苗 代 町	0	0	0	318,005,702	30,387,024	65,092,006	10,389,629	1,595,000	131,310,000	11,406,000	24,117,000
42	北 塩 原 村	0	0	0	73,020,059	7,341,374	14,106,066	1,281,915	241,000	30,997,000	2,751,000	5,152,000
45	西 会 津 町	0	0	0	203,431,751	17,408,677	37,894,680	5,422,231	1,351,000	71,844,000	4,937,000	12,847,000
47	会津坂下町	0	0	0	353,164,996	33,568,096	68,498,314	8,740,063	1,254,000	136,816,000	10,152,000	19,646,000
48	湯 川 村	0	0	0	60,563,357	5,762,356	10,712,399	1,914,445	455,000	24,653,000	1,893,000	3,800,000
49	柳 津 町	0	0	0	97,527,835	8,440,959	18,953,742	3,059,298	797,000	47,812,000	3,733,000	7,458,000
51	会津美里町	0	0	0	451,706,231	47,710,605	93,159,170	11,755,792	2,567,000	180,592,000	17,212,000	37,155,000
53	三 島 町	0	0	0	56,033,979	3,782,058	8,644,399	1,206,943	397,000	22,673,000	1,033,000	3,287,000
54	金 山 町	0	0	0	54,887,556	6,318,986	13,375,566	1,750,735	711,000	17,996,000	1,858,000	4,642,000
55	昭 和 村	0	0	0	22,560,437	3,576,773	7,679,324	1,323,302	445,000	12,591,000	1,142,000	2,296,000

番号	保 険 者 名	国 庫 支 出 金										
		事務費負担金	療養給付費等 負担金			高額医療費共同 事 業 負 担 金	特定健康診査 等負担金	普通調整交付金	介 護 分 (再 掲)		後期支援金分(再掲)	
			介護分(再掲)	後期支援金分 (再掲)	介護分(再掲)				後期支援金分(再掲)			
56	棚 倉 町	0	0	0	304,136,391	28,062,441	56,590,880	5,761,082	1,387,000	108,762,000	9,414,000	15,280,000
57	矢 祭 町	0	0	0	157,685,712	14,122,671	29,316,003	2,806,199	733,000	52,535,000	3,680,000	10,593,000
58	埴 町	0	0	0	211,078,502	21,083,640	45,254,548	6,352,751	1,361,000	68,151,000	4,691,000	15,538,000
59	鮫 川 村	0	0	0	99,295,679	9,427,641	19,669,788	1,923,744	523,000	35,821,000	2,187,000	6,888,000
60	西 郷 村	0	0	0	362,152,574	29,605,240	63,535,295	7,356,741	996,000	108,700,000	7,010,000	17,605,000
63	泉 崎 村	0	0	0	135,055,539	13,328,497	26,313,415	3,234,126	555,000	44,708,000	3,713,000	8,034,000
64	中 島 村	0	0	0	142,469,557	11,358,972	22,817,096	2,252,699	403,000	33,070,000	1,728,000	7,376,000
65	矢 吹 町	0	0	0	467,030,237	36,968,743	79,460,928	9,397,136	1,723,000	145,689,000	7,885,000	32,025,000
67	石 川 町	0	0	0	375,014,253	37,262,283	75,780,018	9,203,301	1,478,000	140,424,000	10,527,000	27,012,000
68	玉 川 村	0	0	0	166,635,669	14,476,267	27,743,625	3,526,649	775,000	51,967,000	3,635,000	8,410,000
69	平 田 村	0	0	0	223,822,270	18,129,753	35,181,205	4,412,765	692,000	91,212,000	6,784,000	14,124,000
70	浅 川 町	0	0	0	155,676,819	14,198,475	27,964,146	2,843,051	763,000	53,525,000	3,597,000	7,844,000
71	古 殿 町	0	0	0	165,686,457	12,910,237	29,394,246	2,732,165	403,000	66,172,000	3,287,000	12,598,000
72	三 春 町	0	0	0	367,748,907	33,643,446	71,021,690	11,141,338	1,390,000	132,153,000	10,056,000	28,820,000
73	小 野 町	0	0	0	284,093,130	25,209,391	52,184,833	5,275,466	857,000	104,210,000	7,563,000	20,688,000
79	広 野 町	0	0	0	111,979,037	8,912,621	17,355,370	2,542,035	345,000	37,615,000	2,581,000	5,911,000
80	檜 葉 町	0	0	0	152,346,853	12,914,351	28,106,186	3,527,299	690,000	50,105,000	4,142,000	7,971,000
81	富 岡 町	0	0	0	286,242,075	26,519,613	52,533,852	4,794,479	1,101,000	75,442,000	5,026,000	13,552,000
82	川 内 村	0	0	0	78,160,527	7,125,158	13,273,348	974,355	424,000	34,006,000	2,772,000	3,660,000
83	大 熊 町	0	0	0	236,316,575	17,648,345	36,161,689	4,840,549	741,000	39,075,000	2,457,000	9,577,000
84	双 葉 町	0	0	0	141,337,021	11,982,698	25,792,653	2,513,845	422,000	40,864,000	3,014,000	6,929,000
85	浪 江 町	0	0	0	455,950,653	46,689,986	87,456,428	7,922,501	1,766,000	132,506,000	12,761,000	24,015,000
86	葛 尾 村	0	0	0	56,135,495	5,068,760	9,685,735	902,527	259,000	16,168,000	1,158,000	3,383,000
87	新 地 町	0	0	0	167,947,855	14,953,135	35,049,894	3,402,850	969,000	56,211,000	2,862,000	13,706,000
90	飯 舘 村	0	0	0	204,787,123	18,328,651	37,416,917	3,355,453	1,014,000	69,064,000	5,782,000	13,046,000
91	田 村 市	0	0	0	1,011,730,436	92,617,412	189,640,693	19,317,657	3,756,000	379,710,000	28,165,000	74,374,000
92	南 相 馬 市	0	0	0	1,436,137,906	143,355,933	294,279,911	29,363,846	5,758,000	511,743,000	51,656,000	108,568,000
93	伊 達 市	0	0	0	1,337,607,058	130,098,628	264,282,386	25,072,051	6,967,000	483,314,000	42,540,000	83,464,000
94	本 宮 市	0	0	0	545,143,065	48,640,102	104,343,516	12,631,285	1,356,000	175,582,000	12,935,000	34,429,000
301	歯科医師国保	4,481,844	0	0	230,235,881	24,474,224	56,344,658	1,397,000	1,525,000	0	0	0
302	医 師 国保	3,149,998	99,275	0	159,961,265	18,583,788	34,171,468	1,115,000	977,000	0	0	0

第5表-1 経理状況（収入）-その3-

番号	保険者名	国庫支出金（続き）									療養給付費 交付金		
		特別調整交付金	後期支援金分 （再掲）	出産育児一時金 等補助金	特別対策費 補助金	計		介護分（再掲）	後期支援金分（再掲）	退職者医療分 （再掲）	後期支援金分 （再掲）		
						介護分 （再掲）	後期支援金分 （再掲）						
円	円	円	円	円	円	円	円	円	円	円	円		
	平成16年度	1,979,510,000	-	7,988,000	13,309,000	72,000	-	68,672,948,491	5,736,970,722	-	28,009,217,690	22,884,606,392	-
	平成17年度	1,799,052,000	-	7,248,000	3,087,000	0	-	63,719,941,943	5,942,556,456	-	31,067,369,365	25,898,515,963	-
	平成18年度	1,829,938,000	-	6,899,000	3,077,000	0	-	59,451,895,680	5,615,111,552	-	35,595,221,895	30,282,325,220	-
	平成19年度	1,835,644,000	-	6,128,000	3,634,000	0	-	57,967,477,264	5,137,711,900	-	39,358,661,574	33,266,949,532	-
	平成20年度	1,712,678,140	0	7,192,000	2,876,000	0	0	53,232,398,940	4,721,454,003	10,065,422,513	14,078,475,718	10,310,736,725	1,713,818,833
	市 計	1,418,758,000	0	0	0	0	0	39,911,481,044	3,596,090,093	7,652,934,810	11,234,090,708	8,237,683,182	1,358,545,355
	町 村 計	293,920,140	0	0	0	0	0	12,908,006,908	1,082,206,623	2,321,971,577	2,844,385,010	2,073,053,543	355,273,478
	市町村計	1,712,678,140	0	0	0	0	0	52,819,487,952	4,678,296,716	9,974,906,387	14,078,475,718	10,310,736,725	1,713,818,833
	国保組合計	0	0	7,192,000	2,876,000	0	0	412,910,988	43,157,287	90,516,126	0	0	0
1	福島市	290,214,000	0	0	0	0	0	5,760,355,654	585,419,283	1,245,605,020	2,134,109,776	1,534,084,373	478,211,203
2	二本松市	70,448,000	0	0	0	0	0	1,574,793,373	123,706,500	288,229,068	428,149,738	311,284,051	91,411,951
3	郡山市	323,272,000	0	0	0	0	0	8,094,265,057	703,654,319	1,531,031,185	2,044,499,000	1,580,325,849	137,969,004
4	須賀川市	70,300,000	0	0	0	0	0	2,110,909,671	201,601,849	403,402,687	552,922,435	377,139,117	60,229,994
5	白河市	38,407,000	0	0	0	0	0	1,602,018,177	148,807,470	309,490,279	347,252,000	267,810,040	28,566,174
6	会津若松市	83,000,000	0	0	0	0	0	3,231,192,330	317,474,789	645,361,969	1,017,361,000	686,172,155	123,975,945
7	喜多方市	80,496,000	0	0	0	0	0	1,571,748,424	138,738,823	301,309,475	313,802,000	229,740,662	32,408,015
8	いわき市	243,092,000	0	0	0	0	0	8,770,668,338	734,611,532	1,567,753,536	2,828,334,029	2,142,972,907	195,489,013
10	相馬市	66,229,000	0	0	0	0	0	1,057,040,716	92,067,453	207,370,085	217,218,485	144,864,344	25,032,135
11	川俣町	0	0	0	0	0	0	375,524,915	40,500,297	65,304,826	182,399,953	95,740,709	34,127,780
13	桑折町	200,000	0	0	0	0	0	350,016,028	29,892,469	72,689,812	94,912,715	68,458,594	11,465,100
14	国見町	13,455,000	0	0	0	0	0	311,147,167	26,297,776	55,655,376	97,365,877	93,222,536	6,959,897
21	大玉村	2,029,000	0	0	0	0	0	182,807,742	16,605,859	36,885,398	77,796,000	62,927,367	5,312,163
27	鏡石町	1,500,000	0	0	0	0	0	352,154,603	32,433,917	74,700,271	57,914,594	48,352,783	3,821,700
29	天栄村	10,073,000	0	0	0	0	0	162,608,192	14,297,569	34,689,637	22,285,000	15,359,932	2,868,088
30	南会津町	18,118,000	0	0	0	0	0	596,712,024	47,833,698	92,250,440	145,372,467	134,718,491	26,751,899
31	下郷町	0	0	0	0	0	0	233,006,128	17,653,504	41,252,908	47,379,056	31,952,460	5,583,215
33	檜枝岐村	1,500,000	0	0	0	0	0	19,406,063	1,625,505	4,372,093	6,612,629	5,283,017	305,736
36	只見町	11,000,000	0	0	0	0	0	142,180,934	8,201,836	27,060,670	48,428,000	40,438,395	3,021,054
38	磐梯町	28,000	0	0	0	0	0	89,877,700	8,207,270	18,949,692	28,396,000	19,650,448	2,828,058
39	猪苗代町	17,624,000	0	0	0	0	0	478,924,331	41,793,024	89,209,006	107,247,000	84,915,024	5,159,295
42	北塩原村	50,000	0	0	0	0	0	105,589,974	10,092,374	19,258,066	28,790,401	23,345,808	0
45	西会津町	8,708,000	0	0	0	0	0	290,756,982	22,345,677	50,741,680	48,092,000	44,318,851	5,235,729
47	会津坂下町	31,794,000	0	0	0	0	0	531,769,059	43,720,096	88,144,314	88,658,811	46,586,467	17,809,122
48	湯川村	16,000	0	0	0	0	0	87,601,802	7,655,356	14,512,399	34,286,386	28,413,266	2,293,019
49	柳津町	6,214,000	0	0	0	0	0	155,410,133	12,173,959	26,411,742	67,995,818	61,470,629	1,949,067
51	会津美里町	27,500,000	0	0	0	0	0	674,121,023	64,922,605	130,314,170	211,682,000	151,978,721	23,541,672
53	三島町	3,133,000	0	0	0	0	0	83,443,922	4,815,058	11,931,399	17,016,252	13,697,477	1,643,330
54	金山町	11,043,000	0	0	0	0	0	86,388,291	8,176,986	18,017,566	33,717,673	19,028,257	4,394,955

番号	保険者名	国庫支出金（続き）							計	療養給付費 交付金	退職者医療分 （再掲）	後期支援金分 （再掲）	
		特別調整交付金	後期支援金分 （再掲）	出産育児一時金 等補助金	特別対策費 補助金	介護分 （再掲）	後期支援金分 （再掲）	介護分（再掲）					後期支援金分（再掲）
55	昭和村	6,619,000	0	0	0	0	0	43,538,739	4,718,773	9,975,324	21,696,679	21,167,874	1,796,198
56	棚倉町	2,500,000	0	0	0	0	0	422,546,473	37,476,441	71,870,880	89,146,354	48,120,996	18,726,330
57	矢祭町	0	0	0	0	0	0	213,759,911	17,802,671	39,909,003	33,809,191	23,710,206	4,777,125
58	埴町	1,500,000	0	0	0	0	0	288,443,253	25,774,640	60,792,548	57,236,728	38,429,391	7,189,345
59	鮫川村	12,588,000	0	0	0	0	0	150,151,423	11,614,641	26,557,788	50,471,008	45,261,300	3,693,224
60	西郷村	4,222,000	0	0	0	0	0	483,427,315	36,615,240	81,140,295	74,946,090	45,868,917	12,390,148
63	泉崎村	12,500,000	0	0	0	0	0	196,052,665	17,041,497	34,347,415	45,058,800	28,580,982	5,465,031
64	中島村	2,038,000	0	0	0	0	0	180,233,256	13,086,972	30,193,096	14,750,000	12,052,865	1,646,274
65	矢吹町	2,646,000	0	0	0	0	0	626,485,373	44,853,743	111,485,928	65,035,507	42,647,971	7,414,097
67	石川町	140,000	0	0	0	0	0	526,259,554	47,789,283	102,792,018	86,056,000	56,471,525	11,625,323
68	玉川村	1,164,140	0	0	0	0	0	224,068,458	18,111,267	36,153,625	38,581,000	22,278,844	2,806,686
69	平田村	1,500,000	0	0	0	0	0	321,639,035	24,913,753	49,305,205	42,613,000	34,117,875	2,522,321
70	浅川町	1,500,000	0	0	0	0	0	214,307,870	17,795,475	35,808,146	42,958,548	29,944,021	4,588,943
71	古殿町	2,162,000	0	0	0	0	0	237,155,622	16,197,237	41,992,246	21,537,526	17,367,174	1,528,680
72	三春町	2,500,000	0	0	0	0	0	514,933,245	43,699,446	99,841,690	147,911,930	115,917,232	11,503,316
73	小野町	12,992,000	0	0	0	0	0	407,427,596	32,772,391	72,872,833	57,790,016	43,852,944	5,006,426
79	広野町	0	0	0	0	0	0	152,481,072	11,493,621	23,266,370	43,652,476	30,876,950	3,898,133
80	楢葉町	1,311,000	0	0	0	0	0	207,980,152	17,056,351	36,077,186	56,873,704	42,958,687	5,082,861
81	富岡町	97,000	0	0	0	0	0	367,676,554	31,545,613	66,085,852	78,173,000	44,833,345	9,821,768
82	川内村	8,860,000	0	0	0	0	0	122,424,882	9,897,158	16,933,348	13,175,000	6,759,274	2,407,670
83	大熊町	33,264,000	0	0	0	0	0	314,237,124	20,105,345	45,738,689	77,002,000	55,464,642	7,261,230
84	双葉町	1,000,000	0	0	0	0	0	186,136,866	14,996,698	32,721,653	42,302,000	36,301,399	2,254,802
85	浪江町	6,338,000	0	0	0	0	0	604,483,154	59,450,986	111,471,428	126,971,347	84,378,204	17,782,156
86	葛尾村	4,000,000	0	0	0	0	0	77,465,022	6,226,760	13,068,735	11,112,474	8,765,761	955,424
87	新地町	0	0	0	0	0	0	228,530,705	17,815,135	48,755,894	35,191,000	30,096,407	35,191,000
90	飯舘村	8,494,000	0	0	0	0	0	286,714,576	24,110,651	50,462,917	23,985,000	16,969,525	2,868,088
91	田村市	39,000,000	0	0	0	0	0	1,453,514,093	120,782,412	264,014,693	240,412,218	169,144,175	27,495,420
92	南相馬市	114,000,000	0	0	0	0	0	2,097,002,752	195,011,933	402,847,911	450,866,358	339,709,817	42,447,726
93	伊達市	0	0	0	0	0	0	1,852,960,109	172,638,628	347,746,386	429,791,912	283,200,075	57,172,635
94	本宮市	300,000	0	0	0	0	0	735,012,350	61,575,102	138,772,516	229,371,757	171,235,617	58,136,140
301	歯科医師国保	0	0	6,652,000	2,704,000	0	0	246,995,725	24,474,224	56,344,658	0	0	0
302	医師国保	0	0	540,000	172,000	0	0	165,915,263	18,683,063	34,171,468	0	0	0

第5表-1 経理状況（収入）-その4-

番号	保険者名	前期高齢者交付金	都道府県支出金					共同事業交付金		
			高額医療費共同 事業負担金	特定健康診査 等負担金	第一号県調整 交付金	第二号県調整 交付金	広域化等支援基金 支出金	計	高額医療費共同 事業交付金	保険財政共同安定 化事業交付金
			円	円	円	円	円	円	円	円
	平成16年度	-	848,279,323	-	-	-	-	848,279,323	3,427,517,753	-
	平成17年度	-	877,679,479	-	4,760,629,654	1,227,487,305	-	6,865,796,438	3,564,548,380	-
	平成18年度	-	758,937,559	-	6,992,363,000	1,187,572,969	-	8,938,873,528	3,081,078,450	9,236,341,492
	平成19年度	-	808,007,534	-	7,102,925,000	1,249,425,969	-	9,160,358,503	3,317,081,309	19,013,060,431
	平成20年度	38,569,113,472	853,159,157	173,822,000	7,346,226,000	1,226,433,970	0	9,599,641,127	3,466,740,133	19,168,663,663
	市計	30,190,478,591	649,499,290	129,381,000	5,589,142,000	799,853,532	0	7,167,875,822	2,482,558,238	14,493,199,183
	町村計	8,371,513,604	203,659,867	44,441,000	1,757,084,000	426,580,438	0	2,431,765,305	966,983,895	4,675,464,480
	市町村計	38,561,992,195	853,159,157	173,822,000	7,346,226,000	1,226,433,970	0	9,599,641,127	3,449,542,133	19,168,663,663
	国保組合計	7,121,277	0	0	0	0	0	0	17,198,000	0
1	福島市	5,916,343,894	99,345,169	28,790,000	835,430,000	100,781,379	0	1,064,346,548	323,000,285	2,048,999,181
2	二本松市	1,023,655,699	24,500,975	5,158,000	219,110,000	37,115,863	0	285,884,838	108,396,642	577,747,297
3	郡山市	5,304,224,725	138,966,840	22,123,000	1,145,538,000	101,654,140	0	1,408,281,980	607,254,645	3,010,682,605
4	須賀川市	1,304,090,845	34,036,285	6,640,000	299,889,000	57,520,852	0	398,086,137	159,284,751	784,502,077
5	白河市	976,795,965	25,208,511	4,392,000	226,896,000	28,455,401	0	284,951,912	106,012,690	522,533,775
6	会津若松市	2,609,730,569	66,065,285	13,511,000	451,061,000	129,422,556	0	660,059,841	200,157,329	1,125,996,556
7	喜多方市	1,283,635,999	23,854,414	4,554,000	206,188,000	38,705,648	0	273,302,062	73,039,435	576,889,922
8	いわき市	7,237,957,301	134,406,105	22,180,000	1,199,420,000	136,503,392	0	1,492,509,497	489,126,544	3,292,847,251
10	相馬市	810,088,132	16,730,867	3,426,000	144,830,000	22,649,220	0	187,636,087	71,831,456	375,871,659
11	川俣町	434,252,560	6,353,821	1,307,000	57,579,000	9,916,218	0	75,156,039	24,997,514	200,460,249
13	桑折町	270,126,867	5,185,380	1,592,000	49,166,000	10,982,375	0	66,925,755	21,445,440	125,261,983
14	国見町	276,604,894	3,339,754	1,320,000	43,275,000	13,501,774	0	61,436,528	16,040,488	113,964,722
21	大玉村	106,559,364	3,680,995	717,000	26,589,000	7,405,702	0	38,392,697	9,690,429	70,296,279
27	鏡石町	165,103,025	3,991,521	1,062,000	49,984,000	7,126,653	0	62,164,174	31,928,712	108,490,025
29	天栄村	99,751,200	1,902,389	461,000	22,345,000	11,545,548	0	36,253,937	10,211,823	46,226,344
30	南会津町	461,983,200	11,655,891	3,554,000	82,165,000	19,800,727	0	117,175,618	65,335,848	215,575,815
31	下郷町	257,019,527	4,114,069	746,000	32,212,000	4,939,522	0	42,011,591	25,222,966	94,823,269
33	檜枝岐村	13,187,174	201,154	136,000	2,907,000	9,608,627	0	12,852,781	1,152,188	3,642,086
36	只見町	171,540,951	2,029,693	967,000	18,946,000	4,195,368	0	26,138,061	12,108,673	51,383,148
38	磐梯町	113,425,864	1,365,741	527,000	13,009,000	9,000,212	0	23,901,953	8,862,853	35,418,568
39	猪苗代町	371,407,750	10,389,629	1,595,000	63,550,000	15,288,009	0	90,822,638	38,280,253	144,161,037
42	北塩原村	43,972,668	1,281,915	259,000	1,374,000	1,652,055	0	4,566,970	7,421,300	42,390,689
45	西会津町	235,796,342	5,422,231	1,351,000	38,199,000	15,216,401	0	60,188,632	28,897,957	111,610,565
47	会津坂下町	342,234,749	8,740,063	1,254,000	71,541,000	15,487,403	0	97,022,466	49,063,202	224,611,059
48	湯川村	54,347,999	1,914,445	351,000	11,418,000	4,573,302	0	18,256,747	8,000,686	30,970,124
49	柳津町	139,192,135	3,059,298	723,000	20,533,000	5,285,445	0	29,600,743	11,210,216	62,617,740
51	会津美里町	486,116,894	11,755,792	2,556,000	89,767,000	18,809,575	0	122,888,367	48,202,479	232,223,642

番号	保険者名	前期高齢者交付金	都道府県支出金					共同事業交付金		
			高額医療費共同 事業負担金	特定健康診査 等負担金	第一号県調整 交付金	第二号県調整 交付金	広域化等支援基金 支出金	計	高額医療費共同 事業交付金	保険財政共同安定 化事業交付金
53	三島町	70,803,674	1,206,943	423,000	9,163,000	2,463,032	0	13,255,975	6,613,046	25,872,552
54	金山町	161,530,597	1,750,735	660,000	9,795,000	11,269,636	0	23,475,371	4,151,749	21,672,600
55	昭和村	91,354,546	1,323,302	441,000	5,808,000	5,365,210	0	12,937,512	3,828,774	19,812,576
56	棚倉町	236,974,901	5,761,082	1,387,000	57,998,000	12,472,598	0	77,618,680	35,711,679	144,899,587
57	矢祭町	115,399,118	2,806,199	797,000	30,211,000	3,321,407	0	37,135,606	20,002,540	81,135,805
58	塙町	195,113,216	6,352,751	1,346,000	41,781,000	12,584,414	0	62,064,165	14,948,117	101,996,822
59	鮫川村	73,946,071	1,923,744	558,000	19,049,000	14,209,015	0	35,739,759	6,363,731	51,386,372
60	西郷村	198,965,076	7,356,741	1,070,000	65,924,000	14,566,074	0	88,916,815	46,851,510	160,874,231
63	泉崎村	123,907,425	3,234,126	566,000	27,868,000	3,183,217	0	34,851,343	14,282,255	73,210,580
64	中島村	59,901,641	2,252,699	401,000	23,696,000	3,441,379	0	29,791,078	21,483,517	57,655,498
65	矢吹町	279,277,033	9,397,136	1,790,000	86,605,000	27,630,630	0	125,422,766	55,704,103	212,958,928
67	石川町	337,735,376	9,203,301	1,396,000	72,161,000	11,769,909	0	94,530,210	34,337,672	166,724,427
68	玉川村	121,124,698	3,526,649	775,000	31,567,000	4,496,464	0	40,365,113	21,757,791	88,482,831
69	平田村	93,971,293	4,412,765	705,000	39,220,000	8,685,325	0	53,023,090	25,567,861	106,124,265
70	浅川町	108,779,046	2,843,051	750,000	30,690,000	4,913,531	0	39,196,582	19,524,737	72,515,353
71	古殿町	123,248,278	2,732,165	406,000	29,356,000	6,756,408	0	39,250,573	13,801,526	64,603,417
72	三春町	320,198,920	11,141,338	1,840,000	71,471,000	11,566,985	0	96,019,323	47,113,049	186,190,001
73	小野町	196,531,146	5,275,466	955,000	51,393,000	4,381,543	0	62,005,009	17,180,256	148,570,996
79	広野町	91,676,811	2,542,035	345,000	22,042,000	6,294,776	0	31,223,811	6,932,908	67,106,597
80	榎葉町	168,196,411	3,527,299	693,000	30,994,000	8,991,547	0	44,205,846	10,576,708	90,402,389
81	富岡町	224,515,611	4,794,479	1,101,000	56,259,000	7,286,076	0	69,440,555	18,330,350	124,606,857
82	川内村	81,797,377	974,355	417,000	15,761,000	9,171,493	0	26,323,848	4,186,920	49,529,189
83	大熊町	144,396,215	4,840,549	755,000	42,514,000	8,715,121	0	56,824,670	17,269,281	132,156,471
84	双葉町	114,453,348	2,513,845	368,000	28,166,000	8,374,827	0	39,422,672	8,333,335	84,237,758
85	浪江町	279,963,158	7,922,501	1,777,000	86,961,000	13,472,601	0	110,133,102	35,346,761	218,050,485
86	葛尾村	27,950,331	902,527	259,000	8,995,000	2,726,464	0	12,882,991	3,482,327	24,064,166
87	新地町	184,789,483	3,402,850	1,040,000	32,633,000	7,717,071	0	44,792,921	19,440,381	95,171,683
90	飯舘村	102,389,641	3,355,453	942,000	34,444,000	6,418,769	0	45,160,222	15,787,984	91,324,700
91	田村市	734,561,198	19,317,657	3,756,000	195,966,000	39,735,743	0	258,775,400	97,255,227	479,979,597
92	南相馬市	1,258,100,214	29,363,846	5,804,000	285,822,000	45,922,759	0	366,912,605	104,597,729	677,828,553
93	伊達市	1,331,796,007	25,072,051	6,967,000	273,129,000	40,024,994	0	345,193,045	93,181,774	727,551,612
94	本宮市	399,498,043	12,631,285	2,080,000	105,863,000	21,361,585	0	141,935,870	49,419,731	291,769,098
301	歯科医師国保	0	0	0	0	0	0	0	8,363,000	0
302	医師国保	7,121,277	0	0	0	0	0	0	8,835,000	0

第5表-1 経理状況（収入）-その5-

番号	保険者名	繰 入 金										直診 勘定	合計
		一 般 会 計											
		保険基盤安定 (保険税軽減分)	介護分(再掲)	保険基盤安定 (保険者支援分)	介護分(再掲)	基準超過 費用	職員給与費等	出産育児一時金等	財政安定化 支援事業	その他	小計		
	平成16年度	5,506,985,848	371,396,011	1,374,159,909	77,853,878	0	3,304,191,180	668,096,666	1,109,523,600	2,199,589,312	13,871,053,079	0	15,802,460,549
	平成17年度	5,623,714,872	389,065,967	1,433,850,808	95,777,059	0	3,329,060,290	617,226,292	1,098,821,982	2,141,709,258	14,104,666,461	11,980	16,214,015,057
	平成18年度	6,143,087,050	432,919,257	1,436,450,172	97,240,926	0	3,181,438,882	632,372,995	1,345,212,000	1,858,125,577	13,960,799,821	0	15,120,289,777
	平成19年度	6,033,266,230	420,142,692	1,424,381,687	100,547,537	35,265	3,523,614,236	616,439,662	1,273,977,000	1,610,708,052	14,349,269,151	0	15,356,978,732
	平成20年度	4,978,821,636	440,718,128	1,100,274,561	104,945,363	0	3,550,755,738	595,375,466	1,134,813,824	1,755,560,764	13,661,265,480	0	13,661,265,480
	市 計	3,763,483,964	323,901,188	858,187,055	78,289,725	0	2,424,540,625	452,501,664	652,098,000	1,222,727,813	9,775,730,034	0	9,775,730,034
	町 村 計	1,215,337,672	116,816,940	242,087,506	26,655,638	0	1,126,215,113	142,873,802	482,715,824	532,832,951	3,885,535,446	0	3,885,535,446
	市 町 村 計	4,978,821,636	440,718,128	1,100,274,561	104,945,363	0	3,550,755,738	595,375,466	1,134,813,824	1,755,560,764	13,661,265,480	0	13,661,265,480
	国保組合計	0	0	0	0	0	0	0	0	0	0	0	0
1	福 島 市	410,603,968	35,991,216	114,652,277	9,220,916	0	495,588,235	61,173,333	80,876,000	255,924,205	1,464,030,150	0	1,464,030,150
2	二 本 松 市	133,310,170	11,442,290	27,918,252	3,039,978	0	109,308,538	14,393,333	26,532,000	25,420,891	351,365,452	0	351,365,452
3	郡 山 市	816,656,935	67,780,930	189,374,361	19,483,600	0	441,282,000	101,694,000	99,085,000	225,206,000	1,960,562,826	0	1,960,562,826
4	須 賀 川 市	195,216,500	15,626,400	44,526,093	3,646,485	0	105,555,165	26,454,000	23,756,000	42,079,078	456,859,721	0	456,859,721
5	白 河 市	175,494,950	14,324,240	37,120,265	3,213,098	0	123,968,780	20,467,000	20,480,000	41,810,206	436,878,539	0	436,878,539
6	会津若松市	308,560,300	29,347,200	73,765,801	6,562,352	0	368,007,000	33,040,000	81,875,000	224,887,515	1,126,045,168	0	1,126,045,168
7	喜 多 方 市	140,784,650	12,045,000	30,893,859	2,564,856	0	71,644,055	12,486,666	54,242,000	17,842,987	342,504,073	0	342,504,073
8	い わ き 市	872,841,210	73,909,670	207,051,558	17,127,884	0	209,410,225	106,286,667	147,458,000	253,256,270	1,887,341,484	0	1,887,341,484
10	相 馬 市	118,270,630	9,305,100	21,481,662	1,435,461	0	46,354,000	12,566,666	15,551,000	18,679,427	243,643,946	0	243,643,946
11	川 俣 町	50,182,610	4,179,770	9,770,865	719,068	0	35,844,000	4,021,000	13,021,000	11,243,842	128,982,155	0	128,982,155
13	桑 折 町	31,357,115	3,323,000	6,596,046	820,360	0	15,389,000	3,793,000	7,303,000	8,191,387	76,772,908	0	76,772,908
14	国 見 町	29,371,630	2,925,480	6,028,088	640,852	0	36,592,000	3,620,000	9,775,000	7,064,000	96,017,050	0	96,017,050
21	大 玉 村	15,658,790	1,720,370	3,570,675	419,231	0	19,432,000	2,160,000	2,230,000	9,466,000	54,657,066	0	54,657,066
27	鏡 石 町	32,229,917	2,800,750	7,223,345	654,874	0	1,000,000	4,240,000	5,333,000	15,957,059	69,438,945	0	69,438,945
29	天 栄 村	15,085,590	1,086,640	3,223,678	256,744	0	2,088,124	1,226,666	1,962,000	2,957,467	27,886,909	0	27,886,909
30	南 会 津 町	65,944,410	5,482,510	12,676,962	2,117,658	0	60,366,270	6,340,000	31,273,000	5,447,020	189,647,830	0	189,647,830
31	下 郷 町	16,859,349	2,248,800	4,760,851	476,899	0	23,991,368	1,186,666	10,942,000	4,524,983	64,990,916	0	64,990,916
33	檜 枝 岐 村	1,078,884	105,048	224,424	22,519	0	1,704,000	254,000	325,000	567,415	4,281,290	0	4,281,290
36	只 見 町	12,489,010	1,429,440	2,749,345	353,069	0	2,212,000	972,000	6,778,000	0	26,982,864	0	26,982,864
38	磐 梯 町	9,102,081	1,427,909	1,910,085	290,134	0	1,499,281	488,000	3,565,000	1,247,908	19,530,398	0	19,530,398
39	猪 苗 代 町	43,482,840	4,834,300	8,581,464	1,040,931	0	50,649,687	4,920,000	7,033,000	9,583,529	130,125,751	0	130,125,751
42	北 塩 原 村	10,349,925	0	2,230,911	0	0	11,320,837	2,600,806	4,661,000	1,804,807	32,968,286	0	32,968,286
45	西 会 津 町	31,065,680	2,153,100	4,826,184	368,394	0	6,690,000	2,880,000	4,483,000	9,240,507	61,706,865	0	61,706,865
47	会津坂下町	49,467,740	4,958,000	9,693,505	950,484	0	47,736,856	4,027,000	13,868,000	12,749,636	143,451,221	0	143,451,221
48	湯 川 村	6,204,970	624,151	1,239,211	156,712	0	15,365,000	466,000	2,744,000	11,110,560	37,910,604	0	37,910,604
49	柳 津 町	13,929,606	1,359,718	2,885,261	340,151	0	28,545,968	1,166,667	7,585,000	1,530,183	57,342,554	0	57,342,554
51	会津美里町	52,547,760	5,666,100	11,506,689	1,254,336	0	76,817,000	6,346,667	20,331,000	9,029,998	183,499,550	0	183,499,550
53	三 島 町	7,175,519	847,614	1,352,984	150,742	0	13,402,000	233,000	4,307,000	901,004	28,369,863	0	28,369,863
54	金 山 町	7,905,370	712,740	1,486,944	204,324	0	17,995,428	0	4,092,000	235,625	32,632,431	0	32,632,431
55	昭 和 村	4,930,666	703,206	1,089,412	171,851	0	5,253,000	233,000	3,654,000	5,169,383	21,204,518	0	21,204,518

第5表-1 経理状況（収入）-その6-

番号	保険者名	その他の収入	退職者医療分 (再掲)	小計(単年度収入) (第5表-1その1 ~その5) A			基金等繰入金 B	繰越金 C	退職者医療分(再掲) (療養給付費交付金繰越金)	市町村債 D	収入合計 A+B+C+D	退職者医療分 (再掲)
				介護分(再掲)	後期支援金分 (再掲)							
		円		円	円	円	円		円	円	円	
	平成16年度	369,008,594	39,158,523	176,435,999,186	11,030,845,992	-	2,109,336,616	8,793,940,085	672,708,842	-	187,339,275,887	33,029,414,445
	平成17年度	463,832,305	48,933,530	180,925,180,005	11,861,368,019	-	1,159,489,956	10,368,898,947	698,766,520	-	192,453,568,908	36,774,864,499
	平成18年度	782,389,035	51,948,039	192,552,726,022	11,952,110,950	-	1,007,709,581	8,850,803,559	246,257,656	-	202,411,239,162	41,687,888,425
	平成19年度	462,338,191	60,790,509	205,597,180,731	11,326,359,269	-	863,130,909	10,316,525,234	657,089,558	-	216,776,836,874	45,973,579,344
	平成20年度	701,364,234	50,669,024	201,269,444,392	10,769,815,253	21,394,851,092	998,021,618	7,565,436,904	653,332,724	0	209,832,902,914	13,592,227,323
	市 計	519,732,787	49,375,952	152,756,717,752	8,083,445,081	16,065,754,879	502,833,000	4,948,715,724	617,118,978	0	158,208,266,476	11,041,534,735
	町 村 計	173,944,320	1,293,072	46,857,075,048	2,543,108,085	5,010,931,687	495,188,618	2,473,159,733	36,213,746	0	49,825,423,399	2,550,692,588
	市町村計	693,677,107	50,669,024	199,613,792,800	10,626,553,166	21,076,686,566	998,021,618	7,421,875,457	653,332,724	0	208,033,689,875	13,592,227,323
	国保組合計	7,687,127	-	1,655,651,592	143,262,087	318,164,526	0	143,561,447	-	0	1,799,213,039	-
1	福島市	64,404,749	10,151,641	24,781,473,289	1,229,802,388	3,038,762,448	0	719,439,334	344,639,558	0	25,500,912,623	2,297,788,255
2	二本松市	23,277,229	23,702	5,812,157,492	296,532,623	695,214,786	80,000,000	151,469,704	0	0	6,043,627,196	389,416,616
3	郡山市	123,128,208	7,826,977	30,129,488,235	1,554,993,604	3,179,141,993	0	1,444,513,275	42,938,750	0	31,574,001,510	2,007,151,615
4	須賀川市	14,830,465	343,490	7,874,476,936	432,627,214	827,999,868	0	234,558,109	0	0	8,109,035,045	478,037,951
5	白河市	22,205,463	4,568,295	5,765,329,973	324,252,345	598,680,119	0	458,384,176	19,029,560	0	6,223,714,149	372,687,954
6	会津若松市	41,940,365	4,003,919	12,791,129,575	674,459,730	1,354,215,460	0	4,786,837	0	0	12,795,916,412	832,089,813
7	喜多方市	22,982,115	346,457	5,548,885,791	273,740,898	521,215,391	130,000,000	74,574,348	0	0	5,753,460,139	282,380,377
8	いわき市	129,000,290	15,989,561	33,727,170,083	1,591,648,438	3,065,253,140	0	776,138,070	160,714,733	0	34,503,308,153	2,902,612,325
10	相馬市	28,181,332	4,538,971	4,120,077,376	214,857,691	456,295,483	0	274,676,904	0	0	4,394,754,280	202,724,252
11	川俣町	7,795,687	600,000	1,778,491,670	81,809,963	209,686,214	36,993,000	28,491,433	0	0	1,843,976,103	118,605,946
13	桑折町	6,668,940	0	1,346,268,460	74,865,921	122,600,967	21,662,000	63,365,958	0	0	1,431,296,418	90,289,817
14	国見町	3,203,531	0	1,266,936,653	65,297,807	102,148,489	0	53,800,421	0	0	1,320,737,074	108,879,665
21	大玉村	2,030,450	3,759	707,867,143	41,083,773	85,032,188	69,000,000	67,854,363	0	0	844,721,506	71,641,768
27	鏡石町	8,805,801	0	1,164,740,139	72,512,005	147,425,507	44,679,000	54,006,933	0	0	1,263,426,072	57,126,030
29	天栄村	4,343,930	0	555,430,017	31,607,122	68,199,487	0	45,989,022	0	0	601,419,039	20,905,612
30	南会津町	3,540,733	0	2,266,842,148	110,311,688	233,635,276	21,800,000	129,045,804	0	0	2,417,687,952	154,909,774
31	下郷町	1,300,057	0	924,454,681	42,776,201	99,111,539	0	15,793,176	0	0	940,247,857	36,575,401
33	檜枝岐村	218,413	0	75,322,257	4,371,472	9,655,129	0	4,831,639	0	0	80,153,896	5,483,555
36	只見町	5,772,653	0	580,079,208	26,577,132	57,629,449	2,626,000	37,781,203	0	0	620,486,411	45,232,828
38	磐梯町	822,302	44,877	398,114,395	21,614,338	44,305,930	5,000,000	67,007,365	0	0	470,121,760	24,802,189
39	猪苗代町	8,281,015	0	1,776,452,077	100,209,588	198,572,046	0	31,243,871	0	0	1,807,695,948	106,076,062
42	北塩原村	4,718,049	0	338,606,180	18,347,626	28,921,372	8,800,000	16,470,186	0	0	363,876,366	25,493,915
45	西会津町	1,873,570	0	1,058,056,213	46,632,349	105,745,069	20,000,000	31,660,741	0	0	1,109,716,954	53,151,244
47	会津坂下町	3,555,000	0	1,866,772,263	99,957,666	234,096,093	2,116,000	149,008,034	0	0	2,017,896,297	60,572,196
48	湯川村	6,432,278	0	347,588,295	17,196,542	34,103,246	0	11,011,938	0	0	358,600,233	32,710,145
49	柳津町	562,923	0	615,646,153	26,121,193	52,255,441	0	44,003,537	0	0	659,649,690	64,245,560
51	会津美里町	8,237,358	0	2,480,861,724	140,050,339	260,360,403	0	258,202,881	0	0	2,739,064,605	181,857,427
53	三島町	652,662	0	292,561,190	12,816,145	22,433,237	5,600,000	22,205,704	0	0	320,366,894	14,912,428
54	金山町	417,643	0	427,314,910	17,737,546	40,918,637	2,739,618	35,870,714	0	0	465,925,242	23,581,952
55	昭和村	186,222	0	249,300,806	11,559,430	26,431,530	0	14,957,222	0	0	264,258,028	22,610,170
56	棚倉町	6,290,948	0	1,550,606,592	93,325,990	179,708,001	0	8,497,096	0	0	1,559,103,688	56,806,516
57	矢祭町	6,641,233	0	754,539,799	42,663,756	71,805,974	30,000,000	30,080,740	0	0	814,620,539	28,524,587

番号	保険者名	その他の収入	退職者医療分 (再掲)	小計(単年度収入) (第5表-1その1 ~その5) A			基金等繰入金 B	繰越金 C	退職者医療分(再掲) (療養給付費交付金繰越金)	市町村債 D	収入合計 A+B+C+D	退職者医療分 (再掲)
				介護分(再掲)	後期支援金分 (再掲)							
58	埴町	3,855,143	0	1,123,593,842	60,103,550	127,899,201	0	75,540,641	0	0	1,199,134,483	46,599,112
59	鮫川村	659,026	0	515,566,860	29,715,043	59,282,512	0	22,254,143	0	0	537,821,003	48,228,176
60	西郷村	7,379,313	479,787	1,703,397,442	88,143,896	185,057,905	0	141,921,082	0	0	1,845,318,524	64,367,961
63	泉崎村	2,590,295	0	760,841,652	37,906,133	71,733,176	0	9,447,059	0	0	770,288,711	35,916,231
64	中島村	6,006,186	0	568,293,898	31,232,831	63,035,593	0	23,413,817	4,090,000	0	591,707,715	18,844,907
65	矢吹町	5,678,341	0	2,057,052,214	120,615,967	212,880,168	0	13,269,090	0	0	2,070,321,304	60,542,697
67	石川町	4,551,283	0	1,868,138,865	115,286,005	219,780,496	0	157,411,559	0	0	2,025,550,424	72,077,404
68	玉川村	1,961,688	0	808,022,719	42,291,449	79,606,065	0	52,322,445	0	0	860,345,164	30,100,028
69	平田村	1,539,833	0	897,326,834	53,313,593	94,750,896	0	91,565,108	0	0	988,891,942	38,976,253
70	浅川町	2,401,838	26,952	725,485,234	43,606,273	88,888,626	20,000,000	31,817,153	0	0	777,302,387	35,170,960
71	古殿町	2,307,861	0	752,731,998	44,866,477	74,642,790	10,000,000	13,477,739	0	0	776,209,737	20,694,392
72	三春町	9,485,230	0	1,836,275,548	96,328,571	166,348,901	0	111,275,319	0	0	1,947,550,867	139,814,617
73	小野町	1,677,762	0	1,243,334,859	76,560,877	127,977,763	9,300,000	14,766,259	0	0	1,267,401,118	50,896,836
79	広野町	737,216	0	565,918,962	24,737,901	47,201,794	0	38,438,992	0	0	604,357,954	39,471,327
80	楢葉町	817,944	0	860,461,580	37,325,641	80,001,302	0	47,768,282	0	0	908,229,862	49,340,319
81	富岡町	7,909,917	0	1,323,586,804	77,035,079	134,355,860	64,872,000	64,951,220	0	0	1,453,410,024	58,338,182
82	川内村	585,571	0	418,339,873	20,631,611	37,252,986	0	17,084,306	0	0	435,424,179	9,321,375
83	大熊町	1,916,294	137,697	1,129,544,011	44,204,764	103,877,325	0	128,833,161	22,576,664	0	1,258,377,172	90,047,308
84	双葉町	1,961,688	0	700,930,544	33,371,990	71,586,899	0	69,520,067	9,547,082	0	770,450,611	53,527,844
85	浪江町	4,931,161	0	2,162,241,698	149,202,781	258,325,314	80,001,000	3,517,080	0	0	2,245,759,778	110,101,678
86	葛尾村	2,287,572	0	245,450,477	16,068,919	27,970,601	0	20,138,149	0	0	265,588,626	10,416,076
87	新地町	2,461,666	0	916,781,945	45,224,913	131,164,581	40,000,000	46,037,074	0	0	1,002,819,019	41,054,872
90	飯舘村	7,890,094	0	850,904,216	55,888,229	112,529,709	0	57,210,007	0	0	908,114,223	21,849,246
91	田村市	7,373,817	0	4,913,891,303	277,437,576	500,788,583	125,000,000	171,981,643	0	0	5,210,872,946	225,724,920
92	南相馬市	11,638,459	152,556	7,317,329,504	419,652,207	836,538,250	0	176,675,426	49,796,377	0	7,494,004,930	476,544,288
93	伊達市	22,897,529	1,430,383	7,310,353,717	646,454,546	626,182,213	0	309,410,259	0	0	7,619,763,976	367,633,812
94	本宮市	7,872,766	0	2,664,954,478	146,985,821	365,467,145	167,833,000	152,107,639	0	0	2,984,895,117	206,742,557
301	歯科医師国保	5,122,093	-	961,187,218	79,024,224	200,312,158	0	111,381,549	-	0	1,072,568,767	-
302	医師国保	2,565,034	-	694,464,374	64,237,863	117,852,368	0	32,179,898	-	0	726,644,272	-

第5表-2 経理状況（支出）-その1-

番号	保険者名	総務費	保 険 給 付 費									
			一 般 被 保 険 者 分									
			療養給付費	療養費	小 計	高額療養費	高額介護合算療養費	移送費	出産育児諸費	葬祭諸費	そ の 他	計
	平成16年度	4,065,232,433	71,703,484,516	629,789,798	72,333,274,314	8,058,434,804	-	0	977,280,000	558,420,000	13,080,000	81,955,789,118
	平成17年度	4,008,148,575	75,083,527,773	653,493,366	75,737,021,139	8,100,518,693	-	43,050	913,300,000	585,415,000	11,123,000	85,347,420,882
	平成18年度	3,888,359,107	75,332,210,089	699,511,145	76,031,721,234	8,106,632,695	-	552,810	942,005,000	585,995,000	14,793,500	85,681,700,239
	平成19年度	4,501,597,168	78,278,956,142	730,844,157	79,009,800,299	8,688,430,485	-	0	908,525,000	617,085,000	17,991,500	89,241,832,284
	平成20年度	4,130,865,058	105,965,687,857	990,787,008	106,956,474,865	11,172,092,888	0	0	887,339,020	191,610,000	9,782,500	119,217,299,273
	市 計	2,745,202,488	80,805,636,263	830,157,531	81,635,793,794	8,392,221,172	0	0	670,450,000	141,070,000	0	90,839,534,966
	町 村 計	1,299,349,221	24,498,614,709	152,057,827	24,650,672,536	2,731,828,373	0	0	191,129,020	48,040,000	0	27,621,669,929
	市 町 村 計	4,044,551,709	105,304,250,972	982,215,358	106,286,466,330	11,124,049,545	0	0	861,579,020	189,110,000	0	118,461,204,895
	国保組合計	86,313,349	661,436,885	8,571,650	670,008,535	48,043,343	0	0	25,760,000	2,500,000	9,782,500	756,094,378
1	福島市	582,539,984	13,105,426,552	98,590,670	13,204,017,222	1,201,325,620	0	0	92,110,000	28,340,000	0	14,525,792,842
2	二本松市	120,992,405	2,990,089,768	23,606,139	3,013,695,907	321,676,027	0	0	21,590,000	5,500,000	0	3,362,461,934
3	郡山市	483,958,724	15,753,514,884	214,537,304	15,968,052,188	1,715,487,317	0	0	146,370,000	30,150,000	0	17,860,059,505
4	須賀川市	123,506,898	4,088,357,707	28,964,027	4,117,321,734	451,728,219	0	0	39,680,000	7,220,000	0	4,615,949,953
5	白河市	126,896,710	3,091,020,041	17,770,387	3,108,790,428	322,032,403	0	0	30,700,000	2,970,000	0	3,464,492,831
6	会津若松市	321,736,737	6,598,789,357	23,676,562	6,622,465,919	702,783,808	0	0	49,560,000	7,740,000	0	7,382,549,727
7	喜多方市	101,502,686	3,037,309,888	7,624,039	3,044,933,927	347,617,057	0	0	18,730,000	4,260,000	0	3,415,540,984
8	いわき市	318,137,860	18,409,482,426	291,061,353	18,700,543,779	1,910,090,878	0	0	159,780,000	30,040,000	0	20,800,454,657
10	相馬市	82,344,042	1,989,097,779	23,742,328	2,012,840,107	207,180,609	0	0	18,850,000	2,760,000	0	2,241,630,716
11	川俣町	47,284,390	921,894,210	4,803,684	926,697,894	105,765,321	0	0	6,040,000	1,550,000	0	1,040,053,215
13	桑折町	17,366,198	735,283,360	4,717,257	740,000,617	75,346,129	0	0	6,040,000	1,050,000	0	822,436,746
14	国見町	35,549,965	651,721,576	3,601,928	655,323,504	67,583,648	0	0	3,850,000	1,850,000	0	728,607,152
21	大玉村	21,848,762	358,258,077	3,771,276	362,029,353	41,178,198	0	0	3,240,000	750,000	0	407,197,551
27	鏡石町	9,466,725	666,463,033	6,245,116	672,708,149	61,804,417	0	0	6,400,000	730,000	0	741,642,566
29	天栄村	5,179,340	312,279,810	1,636,584	313,916,394	28,819,804	0	0	1,840,000	350,000	0	344,926,198
30	南会津町	61,279,270	1,220,859,362	2,020,324	1,222,879,686	143,237,017	0	0	9,510,000	2,050,000	0	1,377,676,703
31	下郷町	36,504,924	482,867,667	518,877	483,386,544	57,300,490	0	0	1,780,000	850,000	0	543,317,034
33	檜枝岐村	1,620,613	37,606,099	156,911	37,763,010	2,936,173	0	0	380,000	60,000	0	41,139,183
36	只見町	3,540,110	315,485,312	612,358	316,097,670	28,650,565	0	0	1,460,000	750,000	0	346,958,235
38	磐梯町	3,521,967	212,296,137	662,271	212,958,408	23,835,483	0	0	730,000	650,000	0	238,173,891
39	猪苗代町	66,148,300	917,525,971	4,729,039	922,255,010	83,880,834	0	0	7,380,000	1,950,000	0	1,015,465,844
42	北塩原村	11,320,837	194,263,846	547,002	194,810,848	21,043,475	0	0	3,901,210	150,000	0	219,905,533
45	西会津町	29,752,781	555,794,288	1,151,795	556,946,083	65,737,080	0	0	4,320,000	950,000	0	627,953,163
47	会津坂下町	51,470,492	973,278,592	3,505,683	976,784,275	116,371,005	0	0	6,040,000	3,600,000	0	1,102,795,280
48	湯川村	18,216,005	169,313,554	368,243	169,681,797	24,275,686	0	0	700,000	400,000	0	195,057,483
49	柳津町	32,098,622	308,409,619	198,893	308,608,512	48,104,813	0	0	1,750,000	780,000	0	359,243,325
51	会津美里町	74,373,261	1,251,207,436	4,105,967	1,255,313,403	143,864,365	0	0	4,960,000	3,450,000	0	1,407,587,768
53	三島町	16,251,486	145,037,763	184,699	145,222,462	17,271,200	0	0	350,000	100,000	0	162,943,662
54	金山町	18,127,155	184,718,354	2,103,520	186,821,874	15,179,197	0	0	0	550,000	0	202,551,071
55	昭和村	9,793,038	113,290,020	691,507	113,981,527	11,132,192	0	0	350,000	180,000	0	125,643,719
56	棚倉町	54,116,170	778,554,082	8,409,938	786,964,020	90,451,876	0	0	9,890,000	1,200,000	0	888,505,896
57	矢祭町	31,067,230	383,031,655	2,041,830	385,073,485	50,856,133	0	0	3,620,000	500,000	0	440,049,618
58	塙町	47,759,590	557,394,621	5,528,058	562,922,679	60,928,177	0	0	5,340,000	1,050,000	0	630,240,856

番号	保険者名	総務費	保 險 給 付 費									
			一 般 被 保 険 者 分									
			療養給付費	療養費	小 計	高額療養費	高額介護合算療養費	移送費	出産育児諸費	葬祭諸費	そ の 他	計
59	鮫川村	17,743,781	238,350,624	1,642,163	239,992,787	27,822,731	0	0	2,130,000	400,000	0	270,345,518
60	西郷村	13,632,651	898,433,786	4,046,103	902,479,889	100,695,188	0	0	7,500,000	2,250,000	0	1,012,925,077
63	泉崎村	27,101,324	366,098,946	2,263,203	368,362,149	39,071,705	0	0	3,560,000	700,000	0	411,693,854
64	中島村	20,147,913	301,228,937	1,210,123	302,439,060	37,305,971	0	0	2,800,000	780,000	0	343,325,031
65	矢吹町	38,689,330	1,123,587,100	7,147,703	1,130,734,803	139,406,517	0	0	11,030,000	2,130,000	0	1,283,301,320
67	石川町	53,253,301	983,102,089	6,773,525	989,875,614	94,708,720	0	0	7,030,000	2,200,000	0	1,093,814,334
68	玉川村	6,834,570	437,978,720	2,595,269	440,573,989	46,633,165	0	0	3,200,000	350,000	0	490,757,154
69	平田村	29,520,768	467,759,244	2,596,082	470,355,326	57,613,742	0	0	3,970,000	750,000	0	532,689,068
70	浅川町	8,687,059	406,681,213	3,897,031	410,578,244	47,985,080	0	0	1,050,000	550,000	0	460,163,324
71	古殿町	25,777,308	382,773,575	1,775,104	384,548,679	38,267,950	0	0	2,160,000	800,000	0	425,776,629
72	三春町	15,820,089	984,272,911	7,864,632	992,137,543	114,642,232	0	0	8,550,000	2,410,000	0	1,117,739,775
73	小野町	34,291,216	674,667,816	4,102,448	678,770,264	70,691,266	0	0	4,290,000	1,130,000	0	754,881,530
79	広野町	25,068,941	305,904,245	2,614,244	308,518,489	38,684,763	0	0	1,400,000	550,000	0	349,153,252
80	榎葉町	34,067,115	447,205,615	3,087,970	450,293,585	52,877,836	0	0	2,510,000	550,000	0	506,231,421
81	富岡町	35,560,634	727,467,350	9,203,526	736,670,876	68,738,586	0	0	7,060,000	1,280,000	0	813,749,462
82	川内村	20,183,365	224,518,547	1,358,448	225,876,995	23,541,532	0	0	1,080,000	280,000	0	250,778,527
83	大熊町	22,270,596	574,706,052	5,254,474	579,960,526	73,769,770	0	0	9,190,000	780,000	0	663,700,296
84	双葉町	20,075,019	398,134,775	3,655,352	401,790,127	46,781,164	0	0	4,960,000	710,000	0	454,241,291
85	浪江町	59,118,370	1,110,713,650	12,873,360	1,123,587,010	123,467,705	0	0	12,460,000	1,890,000	0	1,261,404,715
86	葛尾村	17,704,406	109,613,381	546,634	110,160,015	10,217,258	0	0	0	350,000	0	120,727,273
87	新地町	34,607,180	444,265,515	3,633,894	447,899,409	47,482,544	0	0	3,210,000	750,000	0	499,341,953
90	飯舘村	35,537,054	444,316,174	1,603,779	445,919,953	45,869,670	0	0	2,117,810	950,000	0	494,857,433
91	田村市	122,493,059	2,575,089,640	21,472,109	2,596,561,749	275,348,588	0	0	18,120,000	6,600,000	0	2,896,630,337
92	南相馬市	152,278,740	3,878,949,921	45,976,518	3,924,926,439	365,402,457	0	0	35,830,000	4,890,000	0	4,331,048,896
93	伊達市	172,304,209	3,848,266,768	20,655,790	3,868,922,558	416,116,886	0	0	25,910,000	8,200,000	0	4,319,149,444
94	本宮市	36,510,434	1,440,241,532	12,480,305	1,452,721,837	155,431,303	0	0	13,220,000	2,400,000	0	1,623,773,140
301	歯科医師国保	36,946,507	379,003,766	6,450,636	385,454,402	30,400,173	0	0	23,980,000	1,000,000	6,057,500	446,892,075
302	医師国保	49,366,842	282,433,119	2,121,014	284,554,133	17,643,170	0	0	1,780,000	1,500,000	3,725,000	309,202,303

第5表-2 経理状況（支出）-その2-

番号	保険者名	保 険 給 付 費								審査支払手数料	保険給付費計
		退 職 被 保 険 者 等 分						計			
		療養給付費	療養費	小 計	高額療養費	高額介護合算療養費	移送費				
円	円	円	円	円	円	円	円	円	円		
	平成16年度	28,843,845,026	251,595,340	29,095,440,366	2,496,691,377	-	13,650	31,592,145,393	454,127,316	114,002,061,827	
	平成17年度	33,241,702,577	289,027,359	33,530,729,936	2,571,103,126	-	0	36,101,833,062	457,475,712	121,906,729,656	
	平成18年度	37,017,584,261	337,534,291	37,355,118,552	2,660,199,644	-	0	40,015,318,196	460,213,025	126,157,231,460	
	平成19年度	41,463,192,945	402,077,570	41,865,270,515	2,913,678,803	-	12,920	44,778,962,238	480,131,710	134,500,926,232	
	平成20年度	10,783,495,030	143,938,986	10,927,434,016	1,381,187,012	0	172,160	12,308,793,188	478,866,081	132,004,958,542	
	市 計	8,805,591,306	127,048,045	8,932,639,351	1,142,772,713	0	172,160	10,075,584,224	375,511,544	101,290,630,734	
	町 村 計	1,977,903,724	16,890,941	1,994,794,665	238,414,299	0	0	2,233,208,964	99,493,649	29,954,372,542	
	市 町 村 計	10,783,495,030	143,938,986	10,927,434,016	1,381,187,012	0	172,160	12,308,793,188	475,005,193	131,245,003,276	
	国保組合計	0	0	0	0	0	0	0	3,860,888	759,955,266	
1	福島市	1,699,015,393	15,311,481	1,714,326,874	196,334,002	0	0	1,910,660,876	66,846,120	16,503,299,838	
2	二本松市	299,945,174	4,279,541	304,224,715	39,221,330	0	0	343,446,045	13,351,117	3,719,259,096	
3	郡山市	1,536,697,224	29,190,584	1,565,887,808	200,653,587	0	0	1,766,541,395	67,602,681	19,694,203,581	
4	須賀川市	374,818,716	3,214,360	378,033,076	54,120,323	0	0	432,153,399	17,755,145	5,065,858,497	
5	白河市	296,870,716	3,150,881	300,021,597	39,576,212	0	0	339,597,809	12,739,914	3,816,830,554	
6	会津若松市	745,598,830	4,775,712	750,374,542	106,189,944	0	0	856,564,486	30,816,511	8,269,930,724	
7	喜多方市	265,509,691	1,048,926	266,558,617	33,688,461	0	0	300,247,078	12,928,776	3,728,716,838	
8	いわき市	2,337,289,118	51,447,355	2,388,736,473	314,666,437	0	172,160	2,703,575,070	91,302,853	23,595,332,580	
10	相馬市	187,435,692	2,095,464	189,531,156	24,580,091	0	0	214,111,247	9,311,369	2,465,053,332	
11	川俣町	98,054,493	681,998	98,736,491	9,724,088	0	0	108,460,579	3,721,514	1,152,235,308	
13	桑折町	82,867,776	840,159	83,707,935	10,379,553	0	0	94,087,488	3,719,871	920,244,105	
14	国見町	73,192,608	517,284	73,709,892	12,134,080	0	0	85,843,972	2,951,927	817,403,051	
21	大玉村	59,102,136	906,515	60,008,651	8,871,460	0	0	68,880,111	1,597,905	477,675,567	
27	鏡石町	35,437,103	380,771	35,817,874	2,918,886	0	0	38,736,760	2,868,765	783,248,091	
29	天栄村	19,284,800	198,263	19,483,063	931,273	0	0	20,414,336	1,382,876	366,723,410	
30	南会津町	96,024,953	93,085	96,118,038	8,663,850	0	0	104,781,888	4,819,803	1,487,278,394	
31	下郷町	36,197,527	30,566	36,228,093	3,923,327	0	0	40,151,420	1,842,958	585,311,412	
33	檜枝岐村	3,680,578	29,164	3,709,742	768,282	0	0	4,478,024	181,192	45,798,399	
36	只見町	38,108,525	29,354	38,137,879	6,174,475	0	0	44,312,354	1,337,480	392,608,069	
38	磐梯町	22,970,069	65,696	23,035,765	1,882,064	0	0	24,917,829	940,876	264,032,596	
39	猪苗代町	87,869,415	402,582	88,271,997	10,688,939	0	0	98,960,936	4,051,889	1,118,478,669	
42	北塩原村	12,868,570	15,565	12,884,135	1,471,668	0	0	14,355,803	759,626	235,020,962	
45	西会津町	30,679,611	111,394	30,791,005	2,795,601	0	0	33,586,606	1,964,010	663,503,779	
47	会津坂下町	77,383,006	320,555	77,703,561	10,578,046	0	0	88,281,607	3,623,213	1,194,700,100	
48	湯川村	25,202,950	0	25,202,950	3,464,313	0	0	28,667,263	668,848	224,393,594	
49	柳津町	25,366,319	25,781	25,392,100	4,000,636	0	0	29,392,736	923,699	389,559,760	
51	会津美里町	141,697,844	576,342	142,274,186	20,362,730	0	0	162,636,916	5,473,866	1,575,698,550	
53	三島町	12,975,355	0	12,975,355	1,836,147	0	0	14,811,502	586,902	178,342,066	

番号	保険者名	保 險 給 付 費								審査支払手数料	保険給付費計
		退 職 被 保 険 者 等 分						移 送 費	計		
		療養給付費	療 養 費	小 計	高 額 療 養 費	高 額 介 護 合 算 療 養 費	高 額 介 護 合 算 療 養 費				
54	金山町	20,960,216	309,124	21,269,340	2,607,294	0	0	23,876,634	949,945	227,377,650	
55	昭和村	14,682,057	89,408	14,771,465	1,714,771	0	0	16,486,236	558,070	142,688,025	
56	棚倉町	35,390,466	829,354	36,219,820	5,362,379	0	0	41,582,199	2,695,169	932,783,264	
57	矢祭町	23,579,686	120,907	23,700,593	3,141,060	0	0	26,841,653	1,153,651	468,044,922	
58	塙町	37,020,055	705,177	37,725,232	6,228,621	0	0	43,953,853	1,777,106	675,971,815	
59	鮫川村	10,879,190	105,860	10,985,050	1,173,748	0	0	12,158,798	832,522	283,336,838	
60	西郷村	57,244,779	380,733	57,625,512	4,230,223	0	0	61,855,735	3,288,532	1,078,069,344	
63	泉崎村	29,903,346	148,568	30,051,914	3,269,800	0	0	33,321,714	1,458,773	446,474,341	
64	中島村	13,792,808	46,039	13,838,847	1,115,728	0	0	14,954,575	1,168,294	359,447,900	
65	矢吹町	59,448,917	1,188,262	60,637,179	5,750,763	0	0	66,387,942	4,291,750	1,353,981,012	
67	石川町	69,288,958	992,537	70,281,495	7,839,447	0	0	78,120,942	4,243,695	1,176,178,971	
68	玉川村	25,712,074	356,600	26,068,674	2,601,301	0	0	28,669,975	1,830,338	521,257,467	
69	平田村	35,409,167	62,645	35,471,812	3,288,296	0	0	38,760,108	1,585,303	573,034,479	
70	浅川町	31,473,959	307,876	31,781,835	4,009,061	0	0	35,790,896	1,501,350	497,455,570	
71	古殿町	11,180,577	21,431	11,202,008	1,082,636	0	0	12,284,644	1,561,016	439,622,289	
72	三春町	106,790,937	1,044,412	107,835,349	14,469,217	0	0	122,304,566	4,200,335	1,244,244,676	
73	小野町	43,374,760	273,856	43,648,616	5,769,247	0	0	49,417,863	2,611,398	806,910,791	
79	広野町	30,399,340	424,180	30,823,520	3,898,553	0	0	34,722,073	1,201,354	385,076,679	
80	楢葉町	36,586,218	537,736	37,123,954	4,708,963	0	0	41,832,917	1,964,204	550,028,542	
81	富岡町	55,183,537	970,951	56,154,488	4,562,967	0	0	60,717,455	3,394,844	877,861,761	
82	川内村	10,011,292	139,227	10,150,519	656,112	0	0	10,806,631	768,535	262,353,693	
83	大熊町	57,306,223	516,776	57,822,999	8,307,852	0	0	66,130,851	2,393,230	732,224,377	
84	双葉町	29,753,973	244,406	29,998,379	4,634,905	0	0	34,633,284	1,427,985	490,302,560	
85	浪江町	89,265,061	1,210,142	90,475,203	10,189,968	0	0	100,665,171	4,956,632	1,367,026,518	
86	葛尾村	9,900,814	11,824	9,912,638	1,006,065	0	0	10,918,703	495,402	132,141,378	
87	新地町	34,131,048	449,649	34,580,697	3,104,757	0	0	37,685,454	1,909,176	538,936,583	
90	飯舘村	20,270,628	178,187	20,448,815	2,121,147	0	0	22,569,962	1,857,820	519,285,215	
91	田村市	189,004,186	2,293,657	191,297,843	21,582,255	0	0	212,880,098	10,666,316	3,120,176,751	
92	南相馬市	376,155,714	6,136,888	382,292,602	47,992,215	0	0	430,284,817	18,110,740	4,779,444,453	
93	伊達市	328,554,973	2,388,709	330,943,682	40,565,931	0	0	371,509,613	17,685,841	4,708,344,898	
94	本宮市	168,695,879	1,714,487	170,410,366	23,601,925	0	0	194,012,291	6,394,161	1,824,179,592	
301	歯科医師国保	0	0	0	0	0	0	0	2,554,020	449,446,095	
302	医師国保	0	0	0	0	0	0	0	1,306,868	310,509,171	

第5表-2 経理状況（支出）-その3-

番号	保険者名	後期高齢者支援金			前期高齢者納付金			老人保健拠出金			介護納付金
		後期高齢者支援金	事務費拠出金	計	前期高齢者納付金	事務費拠出金	計	医療費拠出金	事務費拠出金	計	
		円	円	円	円	円	円	円	円	円	円
	平成16年度	-	-	-	-	-	-	41,561,037,225	621,248,784	42,182,286,009	11,037,264,682
	平成17年度	-	-	-	-	-	-	38,700,261,730	620,902,149	39,321,163,879	12,412,688,705
	平成18年度	-	-	-	-	-	-	34,626,994,970	619,792,733	35,246,787,703	12,315,984,468
	平成19年度	-	-	-	-	-	-	33,030,271,380	604,419,544	33,634,690,924	11,597,162,263
	平成20年度	23,543,041,790	3,693,825	23,546,735,615	74,868,368	3,496,887	78,365,255	4,328,267,877	54,516,699	4,382,784,576	10,496,128,281
	市 計	17,784,261,261	2,790,318	17,787,051,579	21,392,530	2,557,800	23,950,330	3,368,228,374	42,769,537	3,410,997,911	7,871,144,394
	町 村 計	5,458,204,698	856,349	5,459,061,047	6,580,679	895,857	7,476,536	887,775,108	11,552,014	899,327,122	2,484,174,177
	市町村計	23,242,465,959	3,646,667	23,246,112,626	27,973,209	3,453,657	31,426,866	4,256,003,482	54,321,551	4,310,325,033	10,355,318,571
	国保組合計	300,575,831	47,158	300,622,989	46,895,159	43,230	46,938,389	72,264,395	195,148	72,459,543	140,809,710
1	福島市	2,930,117,226	459,731	2,930,576,957	3,524,612	421,420	3,946,032	453,729,388	8,255,563	461,984,951	1,240,815,539
2	二本松市	689,182,906	108,131	689,291,037	829,012	99,121	928,133	116,780,489	1,415,763	118,196,252	298,098,527
3	郡山市	3,585,800,841	562,607	3,586,363,448	4,313,328	515,724	4,829,052	715,406,291	6,841,349	722,247,640	1,577,089,174
4	須賀川市	940,389,349	147,545	940,536,894	1,131,186	135,250	1,266,436	158,505,420	1,809,905	160,315,325	447,399,558
5	白河市	709,680,189	111,347	709,791,536	853,668	102,069	955,737	105,951,504	1,430,090	107,381,594	331,007,265
6	会津若松市	1,507,735,792	236,561	1,507,972,353	1,813,642	216,848	2,030,490	292,655,784	3,849,456	296,505,240	681,525,849
7	喜多方市	648,723,716	101,783	648,825,499	780,344	93,302	873,646	132,262,735	1,799,435	134,062,170	290,205,363
8	いわき市	3,633,372,894	570,071	3,633,942,965	4,370,552	522,566	4,893,118	774,994,360	10,655,694	785,650,054	1,571,330,977
10	相馬市	483,062,838	75,791	483,138,629	581,072	69,476	650,548	87,921,259	1,010,349	88,931,608	213,930,745
11	川俣町	195,068,361	30,605	195,098,966	234,646	28,055	262,701	31,995,922	445,908	32,441,830	84,347,932
13	桑折町	160,918,969	25,247	160,944,216	193,568	23,144	216,712	24,958,713	506,892	25,465,605	66,160,204
14	国見町	138,012,490	21,653	138,034,143	166,014	19,849	185,863	26,778,309	305,946	27,084,255	62,533,459
21	大玉村	85,775,011	13,457	85,788,468	103,178	12,336	115,514	16,325,890	160,765	16,486,655	38,517,232
27	鏡石町	167,534,697	26,285	167,560,982	201,526	24,095	225,621	32,230,579	279,526	32,510,105	73,164,463
29	天栄村	76,979,535	12,077	76,991,612	92,598	11,071	103,669	0	165,670	165,670	35,489,908
30	南会津町	245,393,780	38,501	245,432,281	295,182	35,293	330,475	34,298,195	557,242	34,855,437	110,016,757
31	下郷町	98,279,884	15,420	98,295,304	118,220	14,135	132,355	5,041,461	205,948	5,247,409	42,039,720
33	檜枝岐村	10,210,400	1,601	10,212,001	12,282	1,468	13,750	5,261,141	18,092	5,279,233	4,395,602
36	只見町	63,709,839	9,995	63,719,834	76,636	9,163	85,799	15,853,084	219,393	16,072,477	24,043,633
38	磐梯町	43,709,691	6,857	43,716,548	52,578	6,286	58,864	12,249,955	164,842	12,414,797	19,265,500
39	猪苗代町	196,636,250	30,851	196,667,101	236,532	28,281	264,813	66,682,201	547,003	67,229,204	89,373,600
42	北塩原村	43,403,762	6,810	43,410,572	52,210	6,242	58,452	0	89,536	89,536	21,592,276
45	西会津町	116,712,142	18,311	116,730,453	140,392	16,786	157,178	18,040,017	295,773	18,335,790	51,201,990
47	会津坂下町	219,313,282	34,410	219,347,692	263,810	31,542	295,352	18,465,372	492,309	18,957,681	98,729,692
48	湯川村	33,805,220	5,303	33,810,523	40,664	4,862	45,526	0	106,189	106,189	16,948,104
49	柳津町	57,705,970	9,053	57,715,023	69,414	8,299	77,713	14,349,743	141,036	14,490,779	24,826,348
51	会津美里町	297,593,018	46,691	297,639,709	357,972	42,801	400,773	75,775,169	706,387	76,481,556	140,325,309
53	三島町	27,074,769	4,247	27,079,016	32,568	3,894	36,462	1,117,496	104,940	1,222,436	11,123,700
54	金山町	43,747,932	6,863	43,754,795	52,624	6,292	58,916	19,826,364	209,072	20,035,436	18,585,253
55	昭和村	24,397,885	3,827	24,401,712	29,348	3,509	32,857	1,588,681	102,721	1,691,402	10,519,920
56	棚倉町	185,202,131	29,057	185,231,188	222,778	26,636	249,414	23,761,203	300,231	24,061,434	82,536,592

番号	保険者名	後期高齢者支援金			前期高齢者納付金			老人保健拠出金			介護納付金
		後期高齢者支援金	事務費拠出金	計	前期高齢者納付金	事務費拠出金	計	医療費拠出金	事務費拠出金	計	
57	矢 祭 町	91,014,056	14,280	91,028,336	109,480	13,090	122,570	0	127,138	127,138	41,537,266
58	埴 町	140,306,962	22,013	140,328,975	168,774	20,179	188,953	28,075,528	199,069	28,274,597	62,010,704
59	鮫 川 村	59,770,995	9,377	59,780,372	71,898	8,596	80,494	14,053,267	100,061	14,153,328	27,728,357
60	西 郷 村	199,274,893	31,265	199,306,158	239,706	28,660	268,366	6,559,800	295,612	6,855,412	87,074,236
63	泉 崎 村	82,868,680	13,001	82,881,681	99,682	11,918	111,600	20,749,683	159,143	20,908,826	39,201,461
64	中 島 村	68,451,748	10,740	68,462,488	82,340	9,845	92,185	0	97,553	97,553	33,408,742
65	矢 吹 町	241,149,007	37,835	241,186,842	290,076	34,683	324,759	50,623,707	423,432	51,047,139	108,731,595
67	石 川 町	234,533,279	36,797	234,570,076	282,118	33,731	315,849	21,408,059	497,965	21,906,024	109,594,950
68	玉 川 村	87,342,900	13,703	87,356,603	105,064	12,562	117,626	15,213,185	166,178	15,379,363	42,577,255
69	平 田 村	106,004,606	16,631	106,021,237	127,512	15,246	142,758	27,645,473	160,750	27,806,223	53,322,804
70	浅 川 町	86,845,765	13,625	86,859,390	104,466	12,490	116,956	19,788,952	149,021	19,937,973	41,760,221
71	古 殿 町	87,993,001	13,805	88,006,806	105,846	12,655	118,501	13,092,610	220,683	13,313,293	37,971,285
72	三 春 町	220,422,276	34,583	220,456,859	265,144	31,702	296,846	28,643,800	475,263	29,119,063	98,951,313
73	小 野 町	158,509,774	24,870	158,534,644	190,670	22,797	213,467	12,869,930	315,568	13,185,498	74,145,267
79	広 野 町	54,952,604	8,621	54,961,225	66,102	7,903	74,005	22,922,823	127,139	23,049,962	26,213,593
80	榑 葉 町	87,763,554	13,770	87,777,324	105,570	12,622	118,192	22,281,590	219,196	22,500,786	37,983,386
81	富 岡 町	164,437,160	25,800	164,462,960	197,800	23,650	221,450	54,627,376	319,123	54,946,499	77,998,863
82	川 内 村	41,453,460	6,503	41,459,963	49,864	5,962	55,826	7,528,681	96,450	7,625,131	20,956,347
83	大 熊 町	113,691,087	17,837	113,708,924	136,758	16,351	153,109	18,519,574	190,981	18,710,555	51,906,899
84	双 葉 町	78,165,012	12,263	78,177,275	94,024	11,242	105,266	9,939,007	143,800	10,082,807	35,243,229
85	浪 江 町	275,030,710	43,151	275,073,861	330,832	39,556	370,388	38,933,933	491,708	39,425,641	137,323,487
86	葛 尾 村	29,445,724	4,620	29,450,344	35,420	4,235	39,655	0	48,113	48,113	14,908,118
87	新 地 町	104,666,164	16,421	104,682,585	140,955	125,902	266,857	9,698,635	219,656	9,918,291	43,979,810
90	飯 舘 村	112,926,263	17,717	112,943,980	135,838	16,241	152,079	0	182,991	182,991	53,907,795
91	田 村 市	585,319,807	91,835	585,411,642	704,076	84,183	788,259	119,224,349	1,086,564	120,310,913	272,404,153
92	南 相 馬 市	908,075,535	142,475	908,218,010	1,092,316	130,603	1,222,919	171,318,405	1,944,983	173,263,388	421,635,098
93	伊 達 市	834,614,190	130,950	834,745,140	1,003,950	120,037	1,123,987	173,069,537	1,983,931	175,053,468	382,643,023
94	本 宮 市	328,185,978	51,491	328,237,469	394,772	47,201	441,973	66,408,853	686,455	67,095,308	143,059,123
301	歯科医師国保	185,622,784	29,123	185,651,907	46,756,883	26,697	46,783,580	14,640,679	93,970	14,734,649	77,606,452
302	医師国保	114,953,047	18,035	114,971,082	138,276	16,533	154,809	57,623,716	101,178	57,724,894	63,203,258

第5表-2 経理状況（支出）-その4-

番号	保 険 者 名	共同事業拠出金		保健事業費			直診勘定繰出金	その他の支出	退職者医療分 (再掲)	介護分 (再掲)	後期支援金分 (再掲)
		高額医療費共同事業 拠出金	保険財政共同安定化 事業拠出金	特定健康診査 等事業費	保健事業費	健康管理センター事 業費					
		円	円	円	円	円	円	円	円	円	円
	平成16年度	3,412,037,419	-	-	869,657,796	-	82,908,886	728,354,086	374,819,344	1,013,755	-
	平成17年度	3,524,849,045	-	-	776,364,276	-	68,826,765	1,103,179,062	442,214,153	2,145,304	-
	平成18年度	3,051,799,328	9,236,341,492	-	669,480,578	-	57,126,411	1,204,478,575	248,485,266	2,882,777	-
	平成19年度	3,252,804,239	19,013,060,431	-	713,018,336	-	82,930,189	1,334,204,605	127,609,232	2,119,090	-
	平成20年度	3,444,206,730	19,168,663,663	1,034,590,127	574,420,131	18,271,525	86,014,689	701,996,580	96,919,366	75,719,168	159,427,711
	市 計	2,597,997,186	14,542,281,703	715,642,612	359,494,598	0	18,104,000	312,380,753	70,059,390	736,970	0
	町 村 計	814,639,544	4,626,381,960	308,756,967	168,520,938	18,271,525	67,910,689	349,081,155	26,859,976	74,982,198	159,427,711
	市 町 村 計	3,412,636,730	19,168,663,663	1,024,399,579	528,015,536	18,271,525	86,014,689	661,461,908	96,919,366	75,719,168	159,427,711
	国保組合計	31,570,000	0	10,190,548	46,404,595	0	0	40,534,672	-	0	0
1	福 島 市	397,380,682	2,168,663,708	119,870,079	45,345,371	0	0	36,711,456	2,670,468	0	0
2	二 本 松 市	98,003,903	616,781,028	50,588,302	4,840,454	0	6,448,000	5,887,200	0	0	0
3	郡 山 市	555,867,363	2,984,805,559	80,782,888	131,990,177	0	0	66,927,179	43,848,150	0	0
4	須 賀 川 市	136,145,140	785,335,314	47,432,682	17,914,374	0	0	8,328,341	877,971	736,970	0
5	白 河 市	100,834,046	570,758,581	23,765,375	7,017,376	0	0	28,693,137	19,029,560	0	0
6	会津若松市	264,261,143	1,264,593,751	75,999,736	14,477,224	0	0	56,819,520	0	0	0
7	喜 多 方 市	95,417,657	568,215,288	25,740,609	17,826,694	0	0	38,535,318	0	0	0
8	い わ き 市	537,624,421	3,032,480,989	152,363,172	61,519,103	0	6,656,000	28,953,073	2,267,334	0	0
10	相 馬 市	66,923,469	390,414,452	20,201,474	16,663,947	0	0	4,681,834	0	0	0
11	川 俣 町	25,415,286	191,495,320	8,481,233	3,613,908	0	4,109,689	20,675,872	0	0	0
13	桑 折 町	20,741,523	117,064,847	11,621,558	6,201,790	0	0	7,259,201	11,600	0	0
14	国 見 町	13,359,017	104,920,734	8,717,789	5,468,502	0	0	24,444,552	0	0	0
21	大 玉 村	14,723,982	73,262,057	3,990,039	2,487,292	0	0	13,403,256	12,664,443	0	0
27	鏡 石 町	15,966,085	122,151,498	6,815,304	9,688,614	0	0	3,197,381	0	127,666	0
29	天 栄 村	7,609,556	54,378,456	2,050,194	5,998,318	0	8,527,000	3,983,155	0	0	0
30	南 会 津 町	46,623,567	256,110,371	18,312,065	5,825,037	0	0	13,215,672	0	0	0
31	下 郷 町	16,456,278	91,538,876	5,313,437	3,639,549	0	0	8,382,002	35,075	0	0
33	檜 枝 岐 村	804,619	6,709,986	925,877	199,049	0	0	470,071	0	0	0
36	只 見 町	8,118,775	54,590,332	5,405,734	1,735,016	0	0	7,182,669	13,000	0	0
38	磐 梯 町	5,462,966	35,246,516	3,813,586	1,318,743	0	0	3,927,450	0	0	0
39	猪 苗 代 町	41,558,518	160,229,605	10,414,047	6,600,632	0	0	16,578,960	0	0	0
42	北 塩 原 村	5,127,660	37,281,934	0	3,848,307	0	0	1,773,300	0	0	0
45	西 会 津 町	21,688,926	103,436,221	9,341,783	5,423,725	0	3,708,000	11,523,923	0	0	0
47	会津坂下町	34,960,253	202,530,511	8,262,287	8,427,524	5,559,776	0	4,702,136	0	250,684	556,857
48	湯 川 村	7,657,780	34,236,228	3,602,163	914,365	0	0	4,258,835	0	0	0
49	柳 津 町	12,237,192	58,730,986	5,742,203	2,751,329	0	6,206,000	16,834,100	0	0	0
51	会津美里町	47,023,171	255,362,119	14,667,463	17,128,813	0	0	39,031,031	0	0	0
53	三 島 町	4,827,775	26,392,210	2,497,624	3,805,930	0	0	5,973,913	0	0	0
54	金 山 町	7,002,942	30,525,887	7,046,298	2,975,719	0	11,043,000	12,695,221	0	0	0
55	昭 和 村	5,293,211	23,502,962	1,871,406	946,882	0	6,448,000	1,308,285	0	0	0
56	棚 倉 町	23,044,331	150,572,084	10,600,809	1,233,400	0	0	1,147,482	0	458,581	336,210
57	矢 祭 町	11,224,797	75,625,842	5,982,224	905,290	0	0	680,500	0	0	0
58	塙 町	25,411,007	116,970,114	8,267,282	1,725,757	0	0	744,359	0	0	0

番号	保険者名	共同事業拠出金		保健事業費			直診勘定繰出金	その他の支出	退職者医療分 (再掲)	介護分 (再掲)	後期支援金分 (再掲)
		高額医療費共同事業 拠出金	保険財政共同安定化 事業拠出金	特定健康診査 等事業費	保健事業費	健康管理センター事 業費					
59	鮫川村	7,694,979	51,183,182	4,900,955	620,257	0	6,088,000	8,989,357	0	0	0
60	西郷村	29,426,966	151,134,936	7,027,182	5,512,030	0	0	1,533,272	185,627	0	0
63	泉崎村	12,936,504	64,673,083	5,179,649	920,284	12,711,749	0	702,700	0	0	0
64	中島村	9,010,796	53,833,351	2,735,952	774,219	0	0	4,374,561	4,089,626	0	0
65	矢吹町	37,588,545	197,739,868	12,731,291	7,308,716	0	0	2,776,540	0	0	0
67	石川町	36,813,204	186,414,264	10,019,620	4,215,995	0	0	11,621,904	0	0	0
68	玉川村	14,106,596	77,152,969	5,218,236	3,504,480	0	0	9,697,944	0	0	0
69	平田村	17,651,062	90,703,740	4,170,220	2,706,285	0	0	2,311,850	0	0	0
70	浅川町	11,372,206	72,516,481	4,772,632	3,412,186	0	0	4,876,502	0	0	0
71	古殿町	10,928,661	72,107,723	2,874,843	9,180,685	0	0	4,188,397	0	0	0
72	三春町	44,565,352	192,631,140	13,939,329	1,993,841	0	0	6,267,109	44,400	0	0
73	小野町	21,101,865	136,558,676	8,552,951	3,116,046	0	2,679,000	1,945,103	0	74,145,267	158,534,644
79	広野町	10,168,142	49,770,713	2,602,790	521,770	0	0	2,112,615	14,100	0	0
80	榎葉町	14,109,199	79,903,805	4,586,339	1,955,041	0	0	5,727,085	0	0	0
81	富岡町	19,177,916	121,895,523	11,396,897	4,855,941	0	0	11,089,945	0	0	0
82	川内村	3,897,423	34,632,786	4,314,930	3,417,954	0	6,360,000	1,672,769	0	0	0
83	大熊町	19,362,199	106,579,149	9,627,537	2,978,931	0	0	15,176,391	71,800	0	0
84	双葉町	10,055,382	70,663,456	3,556,837	815,118	0	0	10,425,108	9,547,082	0	0
85	浪江町	31,690,005	230,482,279	11,561,993	764,508	0	6,338,000	1,475,085	183,223	0	0
86	葛尾村	3,610,111	27,289,170	3,223,814	1,101,229	0	0	3,506,232	0	0	0
87	新地町	13,611,400	84,550,036	6,607,809	1,855,439	0	0	7,788,749	0	0	0
90	飯舘村	13,421,814	91,099,934	5,412,756	4,126,492	0	6,404,000	7,428,611	0	0	0
91	田村市	77,270,629	459,001,342	25,413,152	12,436,949	0	0	10,937,344	697,405	0	0
92	南相馬市	117,455,387	706,926,610	37,280,202	21,193,742	0	5,000,000	6,328,649	154,007	0	0
93	伊達市	100,288,206	703,825,026	42,317,819	4,454,437	0	0	11,574,819	514,495	0	0
94	本宮市	50,525,140	290,480,055	13,887,122	3,814,750	0	0	8,002,883	0	0	0
301	歯科医師国保	17,555,000	0	9,522,348	30,355,578	0	0	36,265,800	-	0	0
302	医師国保	14,015,000	0	668,200	16,049,017	0	0	4,268,872	-	0	0

(注) 「共同事業拠出金」の「高額医療費共同事業拠出金」の組合分については、年報B表「共同事業拠出金」欄の「その他」(高額医療費共同事業事務費拠出金)を含む。

第5表-2 経理状況（支出）-その5-

番号	保険者名	小計（単年度支出） （第5表-1その1 ～その4） A			基金積立 B	前年度 繰上充用 C	公債費 D	支出合計 A+B+C+D	退職者医療分 （再掲）
			介護分 （再掲）	後期支援金分 （再掲）					
		円	円	円	円	円	円	円	
	平成16年度	176,379,803,138	11,197,886,724	-	271,169,151	0	6,525,834	176,657,498,123	31,966,964,737
	平成17年度	183,121,949,963	12,414,834,009	-	475,285,904	0	5,529,482	183,602,765,349	36,544,047,215
	平成18年度	191,827,589,122	12,318,867,245	-	249,984,705	0	6,647,993	192,084,221,820	40,385,518,732
	平成19年度	208,630,394,387	11,599,281,353	-	583,044,172	0	6,552,285	209,219,990,844	44,906,571,470
	平成20年度	199,668,000,772	10,571,847,449	23,706,163,326	415,481,956	0	7,208,267	200,090,690,995	12,405,712,554
	市 計	151,674,878,288	7,871,881,364	17,787,051,579	94,165,248	0	1,913,013	151,770,956,549	10,145,643,614
	町 村 計	46,457,323,423	2,559,156,375	5,618,488,758	321,316,708	0	5,295,254	46,783,935,385	2,260,068,940
	市 町 村 計	198,132,201,711	10,431,037,739	23,405,540,337	415,481,956	0	7,208,267	198,554,891,934	12,405,712,554
	国保組合計	1,535,799,061	140,809,710	300,622,989	0	0	0	1,535,799,061	-
1	福島市	24,491,134,597	1,240,815,539	2,930,576,957	203,511	0	0	24,491,338,108	1,913,331,344
2	二本松市	5,729,314,337	298,098,527	689,291,037	11,416,065	0	0	5,740,730,402	343,446,045
3	郡山市	29,889,064,785	1,577,089,174	3,586,363,448	2,607,736	0	0	29,891,672,521	1,810,389,545
4	須賀川市	7,734,039,459	448,136,528	940,536,894	0	0	0	7,734,039,459	433,031,370
5	白河市	5,823,931,911	331,007,265	709,791,536	0	0	0	5,823,931,911	358,627,369
6	会津若松市	12,755,852,767	681,525,849	1,507,972,353	8,048	0	1,913,013	12,757,773,828	856,564,486
7	喜多方市	5,649,921,768	290,205,363	648,825,499	1,463,162	0	0	5,651,384,930	300,247,078
8	いわき市	33,728,884,312	1,571,330,977	3,633,942,965	1,339,334	0	0	33,730,223,646	2,705,842,404
10	相馬市	3,832,934,080	213,930,745	483,138,629	262,075	0	0	3,833,196,155	214,111,247
11	川俣町	1,765,462,435	84,347,932	195,098,966	257,388	0	0	1,765,719,823	108,460,579
13	桑折町	1,353,285,959	66,160,204	160,944,216	224,690	0	0	1,353,510,649	94,099,088
14	国見町	1,237,701,330	62,533,459	138,034,143	180,616	0	0	1,237,881,946	85,843,972
21	大玉村	748,298,824	38,517,232	85,788,468	23,212,781	0	0	771,511,605	81,544,554
27	鏡石町	1,223,994,869	73,292,129	167,560,982	760,247	0	0	1,224,755,116	38,736,760
29	天栄村	567,200,288	35,489,908	76,991,612	0	0	0	567,200,288	20,414,336
30	南会津町	2,279,279,326	110,016,757	245,432,281	17,185,000	0	0	2,296,464,326	104,781,888
31	下郷町	892,861,266	42,039,720	98,295,304	40,274,389	0	0	933,135,655	40,186,495
33	檜枝岐村	76,429,200	4,395,602	10,212,001	218,413	0	0	76,647,613	4,478,024
36	只見町	577,102,448	24,043,633	63,719,834	797,158	0	0	577,899,606	44,325,354
38	磐梯町	392,779,533	19,265,500	43,716,548	328,635	0	0	393,108,168	24,917,829
39	猪苗代町	1,773,543,449	89,373,600	196,667,101	359,000	0	0	1,773,902,449	98,960,936
42	北塩原村	359,523,836	21,592,276	43,410,572	0	0	0	359,523,836	14,355,803
45	西会津町	1,034,804,549	51,201,990	116,730,453	11,661,000	0	0	1,046,465,549	33,586,606
47	会津坂下町	1,847,943,496	98,980,376	219,904,549	0	0	0	1,847,943,496	88,281,607
48	湯川村	344,189,312	16,948,104	33,810,523	86,511	0	0	344,275,823	28,667,263
49	柳津町	621,270,055	24,826,348	57,715,023	0	0	0	621,270,055	29,392,736
51	会津美里町	2,538,131,755	140,325,309	297,639,709	0	0	0	2,538,131,755	162,636,916

番号	保険者名	小計（単年度支出） （第5表-1その1 ～その4） A			基金積立 B	前年度 繰上充用 C	公債費 D	支出合計 A+B+C+D	退職者医療分 （再掲）
		介護分 （再掲）	後期支援金分 （再掲）						
53	三島町	277,552,618	11,123,700	27,079,016	32,284	0	0	277,584,902	14,811,502
54	金山町	399,228,272	18,585,253	43,754,795	188,331	0	0	399,416,603	23,876,634
55	昭和村	228,497,700	10,519,920	24,401,712	148,822	0	0	228,646,522	16,486,236
56	棚倉町	1,465,576,168	82,995,173	185,567,398	141,889	0	0	1,465,718,057	41,582,199
57	矢祭町	726,346,115	41,537,266	91,028,336	119,078	0	0	726,465,193	26,841,653
58	塙町	1,107,653,153	62,010,704	140,328,975	11,686,417	0	0	1,119,339,570	43,953,853
59	鮫川村	482,299,900	27,728,357	59,780,372	30,000,000	0	0	512,299,900	12,158,798
60	西郷村	1,579,840,553	87,074,236	199,306,158	50,000,000	0	0	1,629,840,553	62,041,362
63	泉崎村	713,803,202	39,201,461	82,881,681	0	0	0	713,803,202	33,321,714
64	中島村	552,385,660	33,408,742	68,462,488	0	0	0	552,385,660	19,044,201
65	矢吹町	2,052,105,637	108,731,595	241,186,842	311,305	0	0	2,052,416,942	66,387,942
67	石川町	1,844,904,158	109,594,950	234,570,076	61,388,327	0	0	1,906,292,485	78,120,942
68	玉川村	783,203,109	42,577,255	87,356,603	0	0	0	783,203,109	28,669,975
69	平田村	907,391,426	53,322,804	106,021,237	0	0	0	907,391,426	38,760,108
70	浅川町	751,767,176	41,760,221	86,859,390	0	0	0	751,767,176	35,790,896
71	古殿町	704,089,791	37,971,285	88,006,806	0	0	5,295,254	709,385,045	12,284,644
72	三春町	1,868,285,617	98,951,313	220,456,859	622,000	0	0	1,868,907,617	122,348,966
73	小野町	1,261,234,524	148,290,534	317,069,288	740,000	0	0	1,261,974,524	49,417,863
79	広野町	579,620,435	26,213,593	54,961,225	0	0	0	579,620,435	34,736,173
80	榎葉町	838,756,814	37,983,386	87,777,324	0	0	0	838,756,814	41,832,917
81	富岡町	1,379,468,389	77,998,863	164,462,960	313,360	0	0	1,379,781,749	60,717,455
82	川内村	406,930,187	20,956,347	41,459,963	0	0	0	406,930,187	10,806,631
83	大熊町	1,092,698,667	51,906,899	113,708,924	69,535,592	0	0	1,162,234,259	66,202,651
84	双葉町	729,502,057	35,243,229	78,177,275	0	0	0	729,502,057	44,180,366
85	浪江町	2,160,650,135	137,323,487	275,073,861	10,000	0	0	2,160,660,135	100,848,394
86	葛尾村	233,022,570	14,908,118	29,450,344	178,593	0	0	233,201,163	10,918,703
87	新地町	846,804,739	43,979,810	104,682,585	354,882	0	0	847,159,621	37,685,454
90	飯舘村	849,902,721	53,907,795	112,943,980	0	0	0	849,902,721	22,569,962
91	田村市	4,806,644,193	272,404,153	585,411,642	3,518,279	0	0	4,810,162,472	213,577,503
92	南相馬市	7,330,247,198	421,635,098	908,218,010	323,485	0	0	7,330,570,683	430,438,824
93	伊達市	7,136,675,032	382,643,023	834,745,140	311,130	0	0	7,136,986,162	372,024,108
94	本宮市	2,766,233,849	143,059,123	328,237,469	72,712,423	0	0	2,838,946,272	194,012,291
301	歯科医師国保	904,867,916	77,606,452	185,651,907	0	0	0	904,867,916	-
302	医師国保	630,931,145	63,203,258	114,971,082	0	0	0	630,931,145	-

第5表-3 経理状況（収支差引）

番号	保険者名	単年度収支差引	収支差引額		収支差引額	うち次年度繰越	うち基金積立金	基金等保有額	市町村債 (組合債)
			介護分 (再掲)	後期支援金分 (再掲)				5月31日現在	5月31日現在累計
		円	円	円	円	円	円	円	円
	平成16年度	56,196,048	-167,040,732	-	10,681,777,764	10,674,777,764	7,000,000	11,811,038,301	0
	平成17年度	-2,196,769,958	-553,465,990	-	8,850,803,559	8,850,803,559	0	9,982,652,075	0
	平成18年度	725,136,900	-366,756,295	-	10,327,017,342	10,105,096,557	221,920,785	9,319,229,472	0
	平成19年度	-3,033,213,656	-272,922,084	-	7,556,846,030	7,485,457,703	71,388,327	8,651,121,670	0
	平成20年度	1,601,443,620	197,967,804	-2,311,312,234	9,742,211,919	9,667,031,778	63,679,000	7,729,099,289	33,445,000
	市計	1,081,839,464	211,563,717	-1,721,296,700	6,437,309,927	6,437,309,927	0	2,903,548,540	31,000,000
	町村計	399,751,625	-16,048,290	-607,557,071	3,041,488,014	3,029,986,873	0	4,381,817,658	2,445,000
	市町村計	1,481,591,089	195,515,427	-2,328,853,771	9,478,797,941	9,467,296,800	0	7,285,366,198	33,445,000
	国保組合計	119,852,531	2,452,377	17,541,537	263,413,978	199,734,978	63,679,000	443,733,091	0
1	福島市	290,338,692	-11,013,151	108,185,491	1,009,574,515	1,009,574,515	0	70,560,863	0
2	二本松市	82,843,155	-1,565,904	5,923,749	302,896,794	302,896,794	0	157,559,009	28,000,000
3	郡山市	240,423,450	-22,095,570	-407,221,455	1,682,328,989	1,682,328,989	0	431,371,572	0
4	須賀川市	140,437,477	-15,509,314	-112,537,026	374,995,586	374,995,586	0	304,384,357	0
5	白河市	-58,601,938	-6,754,920	-111,111,417	399,782,238	399,782,238	0	172,493,136	0
6	会津若松市	35,276,808	-7,066,119	-153,756,893	38,142,584	38,142,584	0	316,921	0
7	喜多方市	-101,035,977	-16,464,465	-127,610,108	102,075,209	102,075,209	0	332,331,229	3,000,000
8	いわき市	-1,714,229	20,317,461	-568,689,825	773,084,507	773,084,507	0	469,027,864	0
10	相馬市	287,143,296	926,946	-26,843,146	561,558,125	561,558,125	0	80,519,760	0
11	川俣町	13,029,235	-2,537,969	14,587,248	78,256,280	78,256,280	0	63,850,759	0
13	桑折町	-7,017,499	8,705,717	-38,343,249	77,785,769	77,785,769	0	61,720,139	0
14	国見町	29,235,323	2,764,348	-35,885,654	82,855,128	82,855,128	0	55,488,631	0
21	大玉村	-40,431,681	2,566,541	-756,280	73,209,901	73,209,901	0	23,091,993	0
27	鏡石町	-59,254,730	-780,124	-20,135,475	38,670,956	38,670,956	0	145,623,848	0
29	天栄村	-11,770,271	-3,882,786	-8,792,125	34,218,751	34,218,751	0	253,332,972	0
30	南会津町	-12,437,178	294,931	-11,797,005	121,223,626	121,223,626	0	134,857,169	2,445,000
31	下郷町	31,593,415	736,481	816,235	7,112,202	7,112,202	0	94,567,291	0
33	檜枝岐村	-1,106,943	-24,130	-556,872	3,506,283	3,506,283	0	55,423,475	0
36	只見町	2,976,760	2,533,499	-6,090,385	42,586,805	42,586,805	0	157,602,748	0
38	磐梯町	5,334,862	2,348,838	589,382	77,013,592	77,013,592	0	99,660,177	0
39	猪苗代町	2,908,628	10,835,988	1,904,945	33,793,499	33,793,499	0	123,537,000	0
42	北塩原村	-20,917,656	-3,244,650	-14,489,200	4,352,530	4,352,530	0	40,315,001	0
45	西会津町	23,251,664	-4,569,641	-10,985,384	63,251,405	58,518,685	0	212,526,205	0
47	会津坂下町	18,828,767	977,290	14,191,544	169,952,801	169,952,801	0	218,731,241	0
48	湯川村	3,398,983	248,438	292,723	14,324,410	14,324,410	0	24,722,286	0
49	柳津町	-5,623,902	1,294,845	-5,459,582	38,379,635	38,379,635	0	135,015,638	0
51	会津美里町	-57,270,031	-274,970	-37,279,306	200,932,850	200,932,850	0	254,335,301	0
53	三島町	15,008,572	1,692,445	-4,645,779	42,781,992	42,781,992	0	11,679,973	0
54	金山町	28,086,638	-847,707	-2,836,158	66,508,639	66,508,639	0	95,884,043	0
55	昭和村	20,803,106	1,039,510	2,029,818	35,611,506	35,611,506	0	63,783,688	0

番号	保険者名	単年度収支差引	介護分 (再掲)	後期支援金分 (再掲)	収支差引額	うち次年度繰越	うち基金積立金	基金等保有額	市町村債 (組合債)
								5月31日現在	5月31日現在累計
56	棚倉町	85,030,424	10,330,817	-5,859,397	93,385,631	93,385,631	0	50,209,825	0
57	矢祭町	28,193,684	1,126,490	-19,222,362	88,155,346	88,155,346	0	5,455,736	0
58	塙町	15,940,689	-1,907,154	-12,429,774	79,794,913	79,794,913	0	85,747,047	0
59	鮫川村	33,266,960	1,986,686	-497,860	25,521,103	25,521,103	0	79,429,744	0
60	西郷村	123,556,889	1,069,660	-14,248,253	215,477,971	215,477,971	0	86,636,761	0
63	泉崎村	47,038,450	-1,295,328	-11,148,505	56,485,509	56,485,509	0	8,424	0
64	中島村	15,908,238	-2,175,911	-5,426,895	39,322,055	39,322,055	0	57,596,826	0
65	矢吹町	4,946,577	11,884,372	-28,306,674	17,904,362	17,904,362	0	62,723,648	0
67	石川町	23,234,707	5,691,055	-14,789,580	119,257,939	119,257,939	0	350,000,000	0
68	玉川村	24,819,610	-285,806	-7,750,538	77,142,055	70,373,634	0	45,312,000	0
69	平田村	-10,064,592	-9,211	-11,270,341	81,500,516	81,500,516	0	71,740,365	0
70	浅川町	-26,281,942	1,846,052	2,029,236	25,535,211	25,535,211	0	41,024,145	0
71	古殿町	48,642,207	6,895,192	-13,364,016	66,824,692	66,824,692	0	68,315,615	0
72	三春町	-32,010,069	-2,622,742	-54,107,958	78,643,250	78,643,250	0	157,642,000	0
73	小野町	-17,899,665	-71,729,657	-189,091,525	5,426,594	5,426,594	0	212,176,885	0
79	広野町	-13,701,473	-1,475,692	-7,759,431	24,737,519	24,737,519	0	41,097,218	0
80	楢葉町	21,704,766	-657,745	-7,776,022	69,473,048	69,473,048	0	33,823,045	0
81	富岡町	-55,881,585	-963,784	-30,107,100	73,628,275	73,628,275	0	21,424,306	0
82	川内村	11,409,686	-324,736	-4,206,977	28,493,992	28,493,992	0	49,039,868	0
83	大熊町	36,845,344	-7,702,135	-9,831,599	96,142,913	96,142,913	0	241,191,331	0
84	双葉町	-28,571,513	-1,871,239	-6,590,376	40,948,554	40,948,554	0	72,182,996	0
85	浪江町	1,591,563	11,879,294	-16,748,547	85,099,643	85,099,643	0	26,680,872	0
86	葛尾村	12,427,907	1,160,801	-1,479,743	32,387,463	32,387,463	0	41,601,300	0
87	新地町	69,977,206	1,245,103	26,481,996	155,659,398	155,659,398	0	84,236,484	0
90	飯舘村	1,001,495	1,980,434	-414,271	58,211,502	58,211,502	0	70,771,639	0
91	田村市	107,247,110	5,033,423	-84,623,059	400,710,474	400,710,474	0	547,060,286	0
92	南相馬市	-12,917,694	-1,982,891	-71,679,760	163,434,247	163,434,247	0	108,844,626	0
93	伊達市	173,678,685	263,811,523	-208,562,927	482,777,814	482,777,814	0	214,702,165	0
94	本宮市	-101,279,371	3,926,698	37,229,676	145,948,845	145,948,845	0	14,376,752	0
301	歯科医師国保	56,319,302	1,417,772	14,660,251	167,700,851	167,700,851	0	252,794,891	0
302	医師国保	63,533,229	1,034,605	2,881,286	95,713,127	32,034,127	63,679,000	190,938,200	0

第6表-1 保険料(税)調定・収納状況(現年課税分)

番号	保険者名	一般被保険者分				退職被保険者等分				合計			
		調定額	居所不明者分調定額 (再掲)	収納額	収納率	調定額	居所不明者分調定額 (再掲)	収納額	収納率	調定額	居所不明者分調定額 (再掲)	収納額	収納率
		円	円	円	%	円	円	円	%	円	円	円	%
	平成16年度	54,356,318,690	3,890,945	48,324,726,325	88.91	10,437,523,906	0	10,199,494,330	97.72	64,793,842,596	3,890,945	58,524,220,655	90.33
	平成17年度	53,268,545,160	5,211,855	47,333,700,143	88.87	11,156,790,020	28,400	10,886,499,742	97.58	64,425,335,180	5,240,255	58,220,199,885	90.38
	平成18年度	52,465,268,347	6,557,600	46,537,741,638	88.71	12,121,015,896	20,700	11,832,163,684	97.62	64,586,284,243	6,578,300	58,369,905,322	90.38
	平成19年度	51,767,879,334	4,355,800	45,807,377,105	88.49	12,989,255,038	310,300	12,665,302,251	97.51	64,757,134,372	4,666,100	58,472,679,356	90.30
	平成20年度	48,237,903,149	1,105,000	42,228,105,235	87.54	4,019,416,760	0	3,839,738,081	95.53	52,257,319,909	1,105,000	46,067,843,316	88.16
	市計	36,615,473,595	889,200	31,577,519,210	86.24	3,290,687,914	0	3,136,118,359	95.30	39,906,161,509	889,200	34,713,637,569	86.99
	町村計	10,413,008,354	215,800	9,441,630,625	90.67	728,728,846	0	703,619,722	96.55	11,141,737,200	215,800	10,145,250,347	91.06
	市町村計	47,028,481,949	1,105,000	41,019,149,835	87.22	4,019,416,760	0	3,839,738,081	95.53	51,047,898,709	1,105,000	44,858,887,916	87.88
	国保組合計	1,209,421,200	0	1,208,955,400	99.96	0	0	0	0.00	1,209,421,200	0	1,208,955,400	99.96
1	福島市	5,881,589,219	0	5,010,048,639	85.18	657,536,430	0	624,723,974	95.01	6,539,125,649	0	5,634,772,613	86.17
2	二本松市	1,386,880,242	0	1,236,636,521	89.17	125,006,158	0	120,898,261	96.71	1,511,886,400	0	1,357,534,782	89.79
3	郡山市	7,764,717,794	620,400	6,449,689,224	83.07	572,880,306	0	542,253,412	94.65	8,337,598,100	620,400	6,991,942,636	83.87
4	須賀川市	2,061,761,979	0	1,836,994,759	89.10	143,454,321	0	137,504,030	95.85	2,205,216,300	0	1,974,498,789	89.54
5	白河市	1,485,111,830	0	1,266,387,578	85.27	123,137,470	0	115,901,260	94.12	1,608,249,300	0	1,382,288,838	85.95
6	会津若松市	2,672,000,288	0	2,378,690,264	89.02	224,909,112	0	218,464,256	97.13	2,896,909,400	0	2,597,154,520	89.65
7	喜多方市	1,039,334,234	0	969,606,174	93.29	77,548,366	0	74,541,334	96.12	1,116,882,600	0	1,044,147,508	93.49
8	いわき市	7,499,760,181	0	6,289,852,093	83.87	874,237,719	0	819,695,987	93.76	8,373,997,900	0	7,109,548,080	84.90
10	相馬市	1,124,909,890	268,800	972,747,776	86.49	82,368,458	0	80,077,621	97.22	1,207,278,348	268,800	1,052,825,397	87.23
11	川俣町	321,624,989	0	292,246,029	90.87	40,180,911	0	39,010,564	97.09	361,805,900	0	331,256,593	91.56
13	桑折町	313,025,027	0	294,756,590	94.16	29,891,973	0	29,597,820	99.02	342,917,000	0	324,354,410	94.59
14	国見町	273,157,583	0	263,037,017	96.29	22,522,217	0	22,495,233	99.88	295,679,800	0	285,532,250	96.57
21	大玉村	153,624,637	0	143,274,426	93.26	16,044,963	0	15,379,569	95.85	169,669,600	0	158,653,995	93.51
27	鏡石町	320,657,001	0	278,055,122	86.71	15,159,499	0	13,953,048	92.04	335,816,500	0	292,008,170	86.95
29	天栄村	138,721,644	0	130,451,907	94.04	8,753,556	0	8,615,403	98.42	147,475,200	0	139,067,310	94.30
30	南会津町	468,874,663	0	434,366,738	92.64	33,783,237	0	32,885,326	97.34	502,657,900	0	467,252,064	92.96
31	下郷町	155,292,789	0	144,600,248	93.11	9,726,311	0	9,710,611	99.84	165,019,100	0	154,310,859	93.51
33	檜枝岐村	13,612,444	0	13,612,444	100.00	484,756	0	484,756	100.00	14,097,200	0	14,097,200	100.00
36	只見町	88,125,132	0	86,180,615	97.79	9,506,168	0	9,506,168	100.00	97,631,300	0	95,686,783	98.01
38	磐梯町	69,252,720	0	67,423,152	97.36	9,786,680	0	9,697,068	99.08	79,039,400	0	77,120,220	97.57
39	猪苗代町	384,478,506	0	353,469,313	91.93	38,108,594	0	36,088,702	94.70	422,587,100	0	389,558,015	92.18
42	北塩原村	67,225,966	0	58,713,459	87.34	3,361,834	0	2,971,534	88.39	70,587,800	0	61,684,993	87.39
45	西会津町	219,587,368	0	204,906,683	93.31	14,035,832	0	13,558,801	96.60	233,623,200	0	218,465,484	93.51
47	会津坂下町	368,864,094	0	352,112,498	95.46	28,803,806	0	28,446,785	98.76	397,667,900	0	380,559,283	95.70
48	湯川村	62,879,365	0	59,704,165	94.95	7,259,735	0	7,259,735	100.00	70,139,100	0	66,963,900	95.47
49	柳津町	90,725,648	0	86,425,581	95.26	4,936,652	0	4,871,219	98.67	95,662,300	0	91,296,800	95.44
51	会津美里町	488,783,657	0	452,176,913	92.51	47,543,243	0	46,959,620	98.77	536,326,900	0	499,136,533	93.07
53	三島町	47,428,575	0	44,975,786	94.83	2,085,825	0	1,997,814	95.78	49,514,400	0	46,973,600	94.87
54	金山町	55,382,369	0	53,803,422	97.15	8,571,231	0	8,438,408	98.45	63,953,600	0	62,241,830	97.32
55	昭和村	31,444,029	0	31,431,339	99.96	3,919,571	0	3,919,571	100.00	35,363,600	0	35,350,910	99.96
56	棚倉町	412,956,221	0	368,571,468	89.25	14,145,879	0	13,928,122	98.46	427,102,100	0	382,499,590	89.56
57	矢祭町	147,975,308	0	131,786,478	89.06	7,980,392	0	7,980,392	100.00	155,955,700	0	139,766,870	89.62

番号	保険者名	一般被保険者分				退職被保険者等分				合計			
		調定額	居所不明者分調定額 (再掲)	収納額	収納率	調定額	居所不明者分調定額 (再掲)	収納額	収納率	調定額	居所不明者分調定額 (再掲)	収納額	収納率
58	埜町	300,446,205	0	270,541,507	90.05	12,114,695	0	11,521,450	95.10	312,560,900	0	282,062,957	90.24
59	鮫川村	102,039,856	0	102,039,856	100.00	5,599,544	0	5,599,544	100.00	107,639,400	0	107,639,400	100.00
60	西郷村	411,600,262	0	347,612,089	84.45	27,758,338	0	26,927,276	97.01	439,358,600	0	374,539,365	85.25
63	泉崎村	194,277,670	0	174,701,234	89.92	10,557,330	0	10,457,030	99.05	204,835,000	0	185,158,264	90.39
64	中島村	152,066,023	0	141,221,623	92.87	4,264,177	0	4,264,177	100.00	156,330,200	0	145,485,800	93.06
65	矢吹町	531,564,593	0	477,155,198	89.76	28,243,207	0	27,147,252	96.12	559,807,800	0	504,302,450	90.08
67	石川町	448,393,558	0	412,859,150	92.08	32,339,342	0	26,467,095	81.84	480,732,900	0	439,326,245	91.39
68	玉川村	223,182,080	0	203,211,298	91.05	11,003,720	0	10,987,129	99.85	234,185,800	0	214,198,427	91.47
69	平田村	191,116,164	0	174,683,872	91.40	7,936,136	0	7,879,110	99.28	199,052,300	0	182,562,982	91.72
70	浅川町	181,051,921	0	160,063,728	88.41	9,302,379	0	9,150,334	98.37	190,354,300	0	169,214,062	88.89
71	古殿町	182,588,182	0	165,794,250	90.80	5,333,018	0	5,318,600	99.73	187,921,200	0	171,112,850	91.06
72	三春町	411,997,891	0	373,528,565	90.66	31,974,909	0	31,221,251	97.64	443,972,800	0	404,749,816	91.17
73	小野町	278,694,400	0	246,490,277	88.44	10,990,700	0	10,952,301	99.65	289,685,100	0	257,442,578	88.87
79	広野町	114,227,445	0	96,937,367	84.86	11,999,655	0	11,851,833	98.77	126,227,100	0	108,789,200	86.19
80	榎葉町	179,083,074	0	151,682,258	84.70	10,262,326	0	9,778,210	95.28	189,345,400	0	161,460,468	85.27
81	富岡町	310,479,345	0	258,885,082	83.38	21,898,255	0	21,271,665	97.14	332,377,600	0	280,156,747	84.29
82	川内村	74,101,810	0	66,955,770	90.36	4,292,690	0	4,292,690	100.00	78,394,500	0	71,248,460	90.88
83	大熊町	189,092,393	0	167,901,763	88.79	20,048,907	0	19,578,116	97.65	209,141,300	0	187,479,879	89.64
84	双葉町	162,384,775	215,800	147,010,300	90.65	12,215,125	0	11,775,395	96.40	174,599,900	215,800	158,785,695	91.06
85	浪江町	611,232,877	0	518,966,219	84.90	44,057,123	0	39,850,038	90.45	655,290,000	0	558,816,257	85.28
86	葛尾村	52,023,165	0	48,996,371	94.18	3,264,635	0	3,195,639	97.89	55,287,800	0	52,192,010	94.40
87	新地町	224,672,986	0	213,243,289	94.91	17,128,814	0	16,881,206	98.55	241,801,800	0	230,124,495	95.17
90	飯舘村	192,991,944	0	175,068,166	90.71	9,550,956	0	9,496,112	99.43	202,542,900	0	184,564,278	91.12
91	田村市	1,249,837,880	0	1,155,176,495	92.43	82,983,320	0	81,269,675	97.93	1,332,821,200	0	1,236,446,170	92.77
92	南相馬市	1,854,050,606	0	1,663,261,649	89.71	132,183,594	0	130,123,969	98.44	1,986,234,200	0	1,793,385,618	90.29
93	伊達市	1,962,384,467	0	1,772,230,913	90.31	134,703,745	0	132,555,788	98.41	2,097,088,212	0	1,904,786,701	90.83
94	本宮市	633,134,985	0	576,197,125	91.01	59,738,915	0	58,108,792	97.27	692,873,900	0	634,305,917	91.55
301	歯科医師国保	699,408,200	0	699,052,800	99.95	0	0	0	0.00	699,408,200	0	699,052,800	99.95
302	医師国保	510,013,000	0	509,902,600	99.98	0	0	0	0.00	510,013,000	0	509,902,600	99.98

第6表-2 保険料(税)調定・収納状況(滞納繰越分)

番号	保険者名	一般被保険者分				退職被保険者等分				合 計			
		調定額	居所不明者分 調定額(再掲)	収納額	収納率	調定額	居所不明者分 調定額(再掲)	収納額	収納率	調定額	居所不明者分 調定額(再掲)	収納額	収納率
		円	円	円	%	円	円	円	%	円	円	円	%
	平成16年度	20,727,229,139	6,544,310	2,260,452,105	10.91	567,619,768	0	98,135,880	17.29	21,294,848,907	6,544,310	2,358,587,985	11.08
	平成17年度	22,152,419,017	5,225,061	2,600,448,379	11.74	672,139,430	4,600	119,097,921	17.72	22,824,558,447	5,229,661	2,719,546,300	11.92
	平成18年度	22,945,777,278	2,192,800	2,896,848,841	12.63	815,379,784	5,000	146,158,007	17.93	23,761,157,062	2,197,800	3,043,006,848	12.81
	平成19年度	23,209,923,823	6,484,700	2,878,229,003	12.40	910,192,983	218,400	166,716,265	18.32	24,120,116,806	6,703,100	3,044,945,268	12.63
	平成20年度	23,338,188,179	1,976,150	3,059,613,799	13.11	1,007,029,475	0	189,755,603	18.84	24,345,217,654	1,976,150	3,249,369,402	13.35
	市 計	19,822,902,505	1,467,150	2,482,971,180	12.53	898,103,292	0	167,794,131	18.68	20,721,005,797	1,467,150	2,650,765,311	12.79
	町 村 計	3,511,031,269	509,000	574,863,819	16.38	108,926,183	0	21,961,472	20.16	3,619,957,452	509,000	596,825,291	16.49
	市町村計	23,333,933,774	1,976,150	3,057,834,999	13.11	1,007,029,475	0	189,755,603	18.84	24,340,963,249	1,976,150	3,247,590,602	13.34
	国保組合計	4,254,405	0	1,778,800	41.81	0	0	0	0.00	4,254,405	0	1,778,800	41.81
1	福島市	3,536,441,686	0	378,424,228	10.70	205,243,120	0	33,759,165	16.45	3,741,684,806	0	412,183,393	11.02
2	二本松市	562,493,648	0	91,162,416	16.21	13,701,056	0	4,672,294	34.10	576,194,704	0	95,834,710	16.63
3	郡山市	5,589,535,410	1,089,800	632,744,214	11.32	174,652,848	0	35,877,083	20.54	5,764,188,258	1,089,800	668,621,297	11.60
4	須賀川市	939,096,173	0	129,334,194	13.77	28,212,583	0	7,895,706	27.99	967,308,756	0	137,229,900	14.19
5	白河市	881,509,614	0	94,203,582	10.69	33,440,434	0	6,314,370	18.88	914,950,048	0	100,517,952	10.99
6	会津若松市	1,011,184,021	0	205,743,912	20.35	33,165,413	0	10,052,395	30.31	1,044,349,434	0	215,796,307	20.66
7	喜多方市	382,608,511	0	58,702,987	15.34	14,087,910	0	2,534,786	17.99	396,696,421	0	61,237,773	15.44
8	いわき市	4,651,249,966	0	523,263,709	11.25	332,404,648	0	49,782,608	14.98	4,983,654,614	0	573,046,317	11.50
10	相馬市	516,799,247	377,350	84,192,127	16.30	8,587,627	0	2,101,400	24.47	525,386,874	377,350	86,293,527	16.44
11	川俣町	115,774,031	0	21,083,493	18.21	3,893,715	0	1,481,350	38.04	119,667,746	0	22,564,843	18.86
13	桑折町	80,362,923	0	11,929,482	14.84	6,510,169	0	1,883,892	28.94	86,873,092	0	13,813,374	15.90
14	国見町	30,514,670	0	8,876,688	29.09	788,543	0	310,490	39.38	31,303,213	0	9,187,178	29.35
21	大玉村	51,552,178	0	8,680,754	16.84	829,746	0	423,368	51.02	52,381,924	0	9,104,122	17.38
27	鏡石町	158,438,269	0	19,340,728	12.21	5,556,100	0	489,966	8.82	163,994,369	0	19,830,694	12.09
29	天栄村	49,004,025	0	8,137,906	16.61	678,797	0	850	0.13	49,682,822	0	8,138,756	16.38
30	南会津町	100,332,122	0	11,369,914	11.33	3,439,306	0	448,503	13.04	103,771,428	0	11,818,417	11.39
31	下郷町	68,129,174	0	6,982,234	10.25	1,321,717	0	133,777	10.12	69,450,891	0	7,116,011	10.25
33	檜枝岐村	0	0	0	0.00	0	0	0	0.00	0	0	0	0.00
36	只見町	6,396,663	0	1,458,150	22.80	181,500	0	181,500	0.00	6,578,163	0	1,639,650	0.00
38	磐梯町	15,144,657	0	2,421,580	15.99	444,190	0	55,000	0.00	15,588,847	0	2,476,580	15.89
39	猪苗代町	67,535,983	0	21,876,267	32.39	3,435,917	0	1,640,551	47.75	70,971,900	0	23,516,818	33.14
42	北塩原村	28,093,860	0	6,388,782	22.74	1,177,009	0	114,068	9.69	29,270,869	0	6,502,850	22.22
45	西会津町	42,230,823	0	2,981,682	7.06	656,499	0	206,028	31.38	42,887,322	0	3,187,710	7.43
47	会津坂下町	70,952,091	0	11,503,089	16.21	616,482	0	252,808	41.01	71,568,573	0	11,755,897	16.43
48	湯川村	12,390,544	0	3,536,229	28.54	229,845	0	62,403	27.15	12,620,389	0	3,598,632	28.51
49	柳津町	15,188,375	0	2,028,120	13.35	163,067	0	88,840	54.48	15,351,442	0	2,116,960	13.79
51	会津美里町	120,173,663	0	20,239,350	16.84	2,700,176	0	1,434,964	53.14	122,873,839	0	21,674,314	17.64
53	三島町	9,875,425	0	525,500	5.32	477,575	0	0	0.00	10,353,000	0	525,500	5.08
54	金山町	8,596,274	0	1,837,140	21.37	254,256	0	166,649	65.54	8,850,530	0	2,003,789	22.64
55	昭和村	1,723,330	0	265,387	15.40	0	0	0	0.00	1,723,330	0	265,387	15.40
56	棚倉町	126,579,960	0	32,227,165	25.46	2,062,187	0	515,233	24.98	128,642,147	0	32,742,398	25.45
57	矢祭町	63,218,071	0	3,876,335	6.13	287,891	0	78,566	27.29	63,505,962	0	3,954,901	6.23
58	塙町	98,059,710	0	16,872,595	17.21	2,168,389	0	742,370	34.24	100,228,099	0	17,614,965	17.57

番号	保 険 者 名	一般被保険者分				退職被保険者等分				合 計			
		調 定 額	居所不明者分 調定額 (再掲)	収 納 額	収納率	調 定 額	居所不明者分 調定額 (再掲)	収 納 額	収納率	調 定 額	居所不明者分 調定額 (再掲)	収 納 額	収納率
59	鮫川村	0	0	0	0.00	0	0	0	0.00	0	0	0	0.00
60	西郷村	246,991,219	0	44,378,966	0.00	9,029,628	0	1,816,501	20.12	256,020,847	0	46,195,467	18.04
63	泉崎村	88,728,982	0	9,455,563	10.66	1,557,612	0	36,391	2.34	90,286,594	0	9,491,954	10.51
64	中島村	31,999,842	0	3,459,814	10.81	369,234	0	21,414	5.80	32,369,076	0	3,481,228	10.75
65	矢吹町	280,946,713	0	32,603,350	11.60	5,886,240	0	1,043,363	17.73	286,832,953	0	33,646,713	11.73
67	石川町	147,013,424	0	29,734,584	20.23	16,538,571	0	148,798	0.90	163,551,995	0	29,883,382	18.27
68	玉川村	80,134,944	0	6,141,761	7.66	1,498,265	0	411,782	27.48	81,633,209	0	6,553,543	8.03
69	平田村	69,393,088	0	5,667,959	8.17	1,471,917	0	197,924	13.45	70,865,005	0	5,865,883	8.28
70	浅川町	77,577,206	0	12,676,623	16.34	1,496,993	0	421,311	28.14	79,074,199	0	13,097,934	16.56
71	古殿町	45,445,151	0	10,920,071	24.03	205,184	0	90,149	43.94	45,650,335	0	11,010,220	24.12
72	三春町	99,771,321	0	19,375,767	19.42	4,617,237	0	2,003,684	43.40	104,388,558	0	21,379,451	20.48
73	小野町	81,976,729	0	12,381,355	15.10	1,587,035	0	223,350	14.07	83,563,764	0	12,604,705	15.08
79	広野町	61,804,657	0	11,456,048	18.54	2,346,545	0	679,962	28.98	64,151,202	0	12,136,010	18.92
80	楢葉町	82,386,815	0	13,529,715	16.42	3,307,234	0	607,043	18.36	85,694,049	0	14,136,758	16.50
81	富岡町	193,615,305	0	32,893,125	16.99	4,427,815	0	1,101,088	24.87	198,043,120	0	33,994,213	17.17
82	川内村	19,541,612	0	4,094,695	20.95	75,772	0	54,370	71.75	19,617,384	0	4,149,065	21.15
83	大熊町	54,924,138	0	11,828,047	21.54	2,272,885	0	448,717	19.74	57,197,023	0	12,276,764	21.46
84	双葉町	81,942,368	509,000	5,474,866	6.72	1,580,159	0	180,316	11.41	83,522,527	509,000	5,655,182	6.81
85	浪江町	278,501,209	0	49,499,243	17.77	7,398,674	0	1,492,102	20.17	285,899,883	0	50,991,345	17.84
86	葛尾村	10,357,756	0	1,940,917	18.74	31,939	0	14,026	43.91	10,389,695	0	1,954,943	18.82
87	新地町	41,778,541	0	13,083,064	31.32	4,494,813	0	0	0.00	46,273,354	0	13,083,064	28.27
90	飯舘村	95,933,428	0	19,829,716	20.67	859,355	0	258,005	30.02	96,792,783	0	20,087,721	20.75
91	田村市	297,280,091	0	55,731,214	18.75	4,462,412	0	1,539,385	34.50	301,742,503	0	57,270,599	18.98
92	南相馬市	746,011,649	0	96,750,765	12.97	25,671,202	0	5,723,186	22.29	771,682,851	0	102,473,951	13.28
93	伊達市	514,402,723	0	87,783,061	17.07	19,800,455	0	5,006,137	25.28	534,203,178	0	92,789,198	17.37
94	本宮市	194,289,766	0	44,934,771	23.13	4,673,584	0	2,535,616	54.25	198,963,350	0	47,470,387	23.86
301	歯科医師国保	3,804,205	0	1,653,600	43.47	0	0	0	0.00	3,804,205	0	1,653,600	43.47
302	医師国保	450,200	0	125,200	27.81	0	0	0	0.00	450,200	0	125,200	27.81

第7表-1 経理諸率（収入）-その1-

番号	保 険 者 名	保険料（税）現年課税分（一般+退職）			被 保 険 者 1 人 当 たり 収 入								
		1世帯当たり 調定額	被保険者1人当たり		国 庫 支 出 金								
			調 定 額	収 納 額	事務費負担金	療養給付費等 負担金	高額医療費共同 事業負担金	特定健康診査等 負担金	普通調整交付金	特別調整交付金	出産育児一時金 等補助金	特別対策費 補助金等	計
円	円	円	円	円	円	円	円	円	円	円	円	円	
	平成16年度	166,245	78,705	71,090	11	60,249	1,030	-	19,697	2,405	10	16	83,417
	平成17年度	163,680	78,656	71,080	11	55,378	1,072	-	19,125	2,196	9	4	77,795
	平成18年度	163,274	79,976	72,279	11	51,457	940	-	18,932	2,266	9	4	73,619
	平成19年度	164,182	81,853	73,909	11	51,818	1,021	-	18,088	2,320	8	5	73,271
	平成20年度	164,935	89,982	79,324	13	64,429	1,473	302	22,477	2,949	12	5	91,661
	市 計	163,326	90,555	78,772	0	63,265	1,474	294	22,315	3,219	0	0	90,567
	町 村 計	162,147	84,260	76,724	0	69,175	1,540	328	24,351	2,223	0	0	97,617
	市 町 村 計	163,067	89,102	78,300	0	64,629	1,489	302	22,785	2,989	0	0	92,194
	国保組合計	319,361	154,302	154,243	974	49,783	320	319	0	0	918	367	52,681
1	福 島 市	154,097	89,307	76,956	0	54,611	1,357	393	18,347	3,964	0	0	78,671
2	二 本 松 市	169,001	88,389	79,365	0	65,470	1,432	297	20,747	4,119	0	0	92,066
3	郡 山 市	169,895	93,600	78,493	0	64,669	1,560	263	20,747	3,629	0	0	90,868
4	須 賀 川 市	188,416	94,600	84,702	0	63,411	1,460	184	22,484	3,016	0	0	90,554
5	白 河 市	168,845	91,858	78,952	0	64,906	1,440	251	22,712	2,194	0	0	91,502
6	会津若松市	138,575	78,520	70,395	0	58,641	1,791	368	24,532	2,250	0	0	87,580
7	喜 多 方 市	129,359	72,034	67,343	0	62,510	1,538	288	31,843	5,192	0	0	101,370
8	い わ き 市	154,223	90,738	77,037	0	67,037	1,456	267	23,642	2,634	0	0	95,036
10	相 馬 市	196,785	102,712	89,572	0	62,639	1,423	268	19,965	5,635	0	0	89,930
11	川 俣 町	139,263	78,722	72,075	0	55,286	1,382	279	24,759	0	0	0	81,707
13	桑 折 町	167,522	87,815	83,061	0	63,735	1,328	406	24,113	51	0	0	89,633
14	国 見 町	168,960	88,793	85,745	0	64,175	1,003	403	23,816	4,041	0	0	93,438
21	大 玉 村	166,343	84,413	78,932	0	66,020	1,831	261	21,828	1,009	0	0	90,949
27	鏡 石 町	171,248	82,006	71,308	0	62,315	975	270	22,071	366	0	0	85,996
29	天 栄 村	166,827	80,324	75,745	0	60,369	1,036	251	21,424	5,486	0	0	88,567
30	南 会 津 町	151,357	82,769	76,939	0	65,720	1,919	523	27,110	2,983	0	0	98,257
31	下 郷 町	130,864	67,410	63,035	0	66,497	1,681	305	26,700	0	0	0	95,182
33	檜 枝 岐 村	127,002	57,306	57,306	0	58,646	818	553	12,772	6,098	0	0	78,886
36	只 見 町	102,446	60,044	58,848	0	58,820	1,248	595	20,014	6,765	0	0	87,442
38	磐 梯 町	133,513	74,495	72,686	0	56,580	1,287	461	26,356	26	0	0	84,710
39	猪 苗 代 町	169,646	89,836	82,814	0	67,603	2,209	339	27,915	3,747	0	0	101,812
42	北 塩 原 村	123,405	61,488	53,733	0	63,606	1,117	210	27,001	44	0	0	91,977
45	西 会 津 町	153,498	84,831	79,327	0	73,868	1,969	491	26,087	3,162	0	0	105,576
47	会津坂下町	143,097	75,344	72,103	0	66,913	1,656	238	25,922	6,024	0	0	100,752
48	湯 川 村	156,911	83,898	80,100	0	72,444	2,290	544	29,489	19	0	0	104,787
49	柳 津 町	133,420	70,288	67,081	0	71,659	2,248	586	35,130	4,566	0	0	114,188
51	会津美里町	140,326	75,465	70,232	0	63,558	1,654	361	25,410	3,869	0	0	94,853
53	三 島 町	118,740	72,923	69,181	0	82,524	1,778	585	33,392	4,614	0	0	122,892

番号	保険者名	保険料（税）現年課税分（一般＋退職）		被保険者1人当たり収入										
		1世帯当たり 調定額	被保険者1人当たり		国庫支出金									
			調定額	収納額	事務費負担金	療養給付費等 負担金	高額医療費共同 事業負担金	特定健康診査等 負担金	普通調整交付金	特別調整交付金	出産育児一時金 等補助金	特別対策費 補助金等	計	
54	金山町	104,670	62,272	60,605	0	53,445	1,705	692	17,523	10,753	0	0	84,117	
55	昭和村	95,577	58,164	58,143	0	37,106	2,176	732	20,709	10,887	0	0	71,610	
56	棚倉町	189,318	94,096	84,270	0	67,005	1,269	306	23,962	551	0	0	93,092	
57	矢祭町	142,686	71,836	64,379	0	72,633	1,293	338	24,199	0	0	0	98,461	
58	塙町	194,137	96,113	86,735	0	64,907	1,953	419	20,957	461	0	0	88,697	
59	鮫川村	160,896	77,943	77,943	0	71,901	1,393	379	25,938	9,115	0	0	108,727	
60	西郷村	160,058	89,083	75,941	0	73,429	1,492	202	22,040	856	0	0	98,019	
63	泉崎村	201,411	101,807	92,027	0	67,125	1,607	276	22,221	6,213	0	0	97,442	
64	中島村	215,035	94,118	87,589	0	85,773	1,356	243	19,910	1,227	0	0	108,509	
65	矢吹町	198,795	96,369	86,814	0	80,398	1,618	297	25,080	456	0	0	107,847	
67	石川町	172,988	86,416	78,973	0	67,412	1,654	266	25,242	25	0	0	94,600	
68	玉川村	222,188	105,299	96,312	0	74,926	1,586	348	23,366	523	0	0	100,750	
69	平田村	170,421	78,770	72,245	0	88,572	1,746	274	36,095	594	0	0	127,281	
70	浅川町	176,909	91,253	81,119	0	74,629	1,363	366	25,659	719	0	0	102,736	
71	古殿町	198,858	94,528	86,073	0	83,343	1,374	203	33,286	1,088	0	0	119,294	
72	三春町	152,778	82,354	75,079	0	68,215	2,067	258	24,514	464	0	0	95,517	
73	小野町	152,949	76,193	67,712	0	74,722	1,388	225	27,409	3,417	0	0	107,161	
79	広野町	166,088	95,627	82,416	0	84,833	1,926	261	28,496	0	0	0	115,516	
80	檜葉町	153,316	88,521	75,484	0	71,223	1,649	323	23,424	613	0	0	97,232	
81	富岡町	144,449	81,048	68,314	0	69,798	1,169	268	18,396	24	0	0	89,655	
82	川内村	146,258	77,388	70,334	0	77,157	962	419	33,570	8,746	0	0	120,854	
83	大熊町	132,957	73,538	65,921	0	83,093	1,702	261	13,739	11,696	0	0	110,491	
84	双葉町	164,562	89,355	81,262	0	72,332	1,287	216	20,913	512	0	0	95,259	
85	浪江町	187,816	95,066	81,070	0	66,147	1,149	256	19,223	919	0	0	87,695	
86	葛尾村	174,961	75,945	71,692	0	77,109	1,240	356	22,209	5,495	0	0	106,408	
87	新地町	188,026	93,940	89,403	0	65,248	1,322	376	21,838	0	0	0	88,784	
90	飯舘村	175,210	77,931	71,014	0	78,795	1,291	390	26,573	3,268	0	0	110,317	
91	田村市	200,756	95,433	88,533	0	72,442	1,383	269	27,188	2,792	0	0	104,075	
92	南相馬市	173,561	90,609	81,811	0	65,514	1,340	263	23,345	5,200	0	0	95,662	
93	伊達市	200,257	104,411	94,836	0	66,597	1,248	347	24,063	0	0	0	92,256	
94	本宮市	168,051	86,093	78,815	0	67,736	1,569	168	21,817	37	0	0	91,329	
301	歯科医師国保	263,828	145,680	145,606	934	47,956	291	318	0	0	1,386	563	51,447	
302	医師国保	448,955	167,933	167,897	1,037	52,671	367	322	0	0	178	57	54,631	

第7表-1 経理諸率（収 入）-その2-

番号	保険者名	被保険者1人当たり収入										
		療養給付費交付金		前期高齢者 交付金	前期高齢者 1人当たり	都道府県支出金					共同事業交付金	
		円	円			円	円	円	円	円	円	円
	平成16年度	34,023	211,432	-	-	1,030	-	-	-	-	4,163	-
	平成17年度	37,930	219,658	-	-	1,072	-	5,812	1,499	-	4,352	-
	平成18年度	44,077	236,239	-	-	940	-	8,659	1,471	-	3,815	11,437
	平成19年度	49,749	246,019	-	-	1,021	-	8,978	1,579	-	4,193	24,032
	平成20年度	24,242	270,858	66,412	222,759	1,469	299	12,650	2,112	0	5,969	33,007
	市 計	25,492	267,997	68,508	225,438	1,474	294	12,683	1,815	0	5,633	32,888
	町 村 計	21,511	282,856	63,310	216,587	1,540	336	13,288	3,226	0	7,313	35,358
	市 町 村 計	24,573	270,858	67,309	223,456	1,489	303	12,823	2,141	0	6,021	33,458
	国保組合計	-	-	909	12,450	0	0	0	0	0	2,194	0
1	福島市	29,146	243,390	80,801	234,999	1,357	393	11,410	1,376	0	4,411	27,984
2	二本松市	25,031	252,871	59,845	201,904	1,432	302	12,810	2,170	0	6,337	33,777
3	郡山市	22,952	301,704	59,547	217,004	1,560	248	12,860	1,141	0	6,817	33,799
4	須賀川市	23,719	260,635	55,943	220,174	1,460	285	12,865	2,468	0	6,833	33,654
5	白河市	19,834	250,290	55,791	198,093	1,440	251	12,960	1,625	0	6,055	29,845
6	会津若松市	27,575	271,751	70,736	232,617	1,791	366	12,226	3,508	0	5,425	30,520
7	喜多方市	20,239	236,846	82,789	251,496	1,538	294	13,298	2,496	0	4,711	37,207
8	いわき市	30,647	290,533	78,428	238,044	1,456	240	12,996	1,479	0	5,300	35,680
10	相馬市	18,480	210,253	68,920	250,336	1,423	291	12,322	1,927	0	6,111	31,978
11	川俣町	39,687	240,555	94,485	284,197	1,382	284	12,528	2,158	0	5,439	43,616
13	桑折町	24,305	290,079	69,175	198,477	1,328	408	12,591	2,812	0	5,492	32,077
14	国見町	29,239	371,405	83,065	238,247	1,003	396	12,995	4,055	0	4,817	34,224
21	大玉村	38,704	361,652	53,015	204,529	1,831	357	13,228	3,684	0	4,821	34,973
27	鏡石町	14,143	309,954	40,318	164,938	975	259	12,206	1,740	0	7,797	26,493
29	天栄村	12,138	155,151	54,331	240,364	1,036	251	12,170	6,288	0	5,562	25,178
30	南会津町	23,938	381,639	76,072	217,302	1,919	585	13,530	3,260	0	10,758	35,497
31	下郷町	19,354	264,070	104,992	324,930	1,681	305	13,158	2,018	0	10,303	38,735
33	檜枝岐村	26,881	480,274	53,606	164,840	818	553	11,817	39,059	0	4,684	14,805
36	只見町	29,784	361,057	105,499	255,269	1,248	595	11,652	2,580	0	7,447	31,601
38	磐梯町	26,763	181,949	106,905	314,199	1,287	497	12,261	8,483	0	8,353	33,382
39	猪苗代町	22,799	352,344	78,956	243,068	2,209	339	13,510	3,250	0	8,138	30,646
42	北塩原村	25,079	486,371	38,304	167,196	1,117	226	1,197	1,439	0	6,465	36,926
45	西会津町	17,463	293,502	85,620	242,091	1,969	491	13,870	5,525	0	10,493	40,527
47	会津坂下町	16,798	148,839	64,842	217,154	1,656	238	13,555	2,934	0	9,296	42,556
48	湯川村	41,012	359,662	65,010	202,037	2,290	420	13,658	5,470	0	9,570	37,046
49	柳津町	49,960	903,980	102,272	293,036	2,248	531	15,087	3,884	0	8,237	46,009
51	会津美里町	29,785	272,363	68,400	221,365	1,654	360	12,631	2,647	0	6,782	32,675

番号	保険者名	被保険者1人当たり収入										
		療養給付費交付金		前期高齢者 交付金	前期高齢者 1人当たり	都道府県支出金					共同事業交付金	
		退職分再掲(退職被保険 者1人当たり)	高額医療費共同事 業負担金			特定健康診査等 負担金	第一号 県調整交付金	第二号 県調整交付金	広域化等支援基金 支出金	高額医療費共同事 業交付金	保険財政共同安定化 事業交付金	
53	三島町		25,061	456,583	104,276	249,309	1,778	623	13,495	3,627	0	9,739
54	金山町	32,831	145,254	157,284	345,890	1,705	643	9,537	10,973	0	4,043	21,103
55	昭和村	35,685	377,998	150,254	358,253	2,176	725	9,553	8,824	0	6,297	32,586
56	棚倉町	19,640	343,721	52,209	192,819	1,269	306	12,778	2,748	0	7,868	31,923
57	矢祭町	15,573	246,981	53,155	174,319	1,293	367	13,916	1,530	0	9,214	37,373
58	塙町	17,600	404,520	59,998	200,527	1,953	414	12,848	3,870	0	4,597	31,364
59	鮫川村	36,547	754,355	53,545	189,605	1,393	404	13,794	10,289	0	4,608	37,210
60	西郷村	15,196	165,592	40,342	167,198	1,492	217	13,367	2,953	0	9,499	32,618
63	泉崎村	22,395	274,817	61,584	227,771	1,607	281	13,851	1,582	0	7,099	36,387
64	中島村	8,880	241,057	36,064	173,126	1,356	241	14,266	2,072	0	12,934	34,711
65	矢吹町	11,196	165,302	48,077	182,893	1,618	308	14,909	4,757	0	9,589	36,660
67	石川町	15,469	234,322	60,711	206,946	1,654	251	12,972	2,116	0	6,173	29,970
68	玉川村	17,348	250,324	54,463	223,066	1,586	348	14,194	2,022	0	9,783	39,785
69	平田村	16,863	387,703	37,187	183,180	1,746	279	15,520	3,437	0	10,118	41,996
70	浅川町	20,594	260,383	52,147	176,589	1,363	360	14,712	2,355	0	9,360	34,763
71	古殿町	10,834	284,708	61,996	223,681	1,374	204	14,767	3,399	0	6,942	32,497
72	三春町	27,437	318,454	59,395	200,124	2,067	341	13,257	2,146	0	8,739	34,537
73	小野町	15,200	294,315	51,692	193,246	1,388	251	13,517	1,152	0	4,519	39,077
79	広野町	33,070	280,700	69,452	223,058	1,926	261	16,698	4,769	0	5,252	50,838
80	楢葉町	26,589	349,258	78,633	240,969	1,649	324	14,490	4,204	0	4,945	42,264
81	富岡町	19,062	191,595	54,747	210,813	1,169	268	13,718	1,777	0	4,470	30,385
82	川内村	13,006	157,192	80,748	312,204	962	412	15,559	9,054	0	4,133	48,894
83	大熊町	27,075	240,107	50,772	202,519	1,702	265	14,949	3,064	0	6,072	46,469
84	双葉町	21,649	471,447	58,574	194,649	1,287	188	14,415	4,286	0	4,265	43,110
85	浪江町	18,420	255,692	40,616	156,930	1,149	258	12,616	1,955	0	5,128	31,634
86	葛尾村	15,264	224,763	38,393	160,634	1,240	356	12,356	3,745	0	4,783	33,055
87	新地町	13,672	183,515	71,791	252,445	1,322	404	12,678	2,998	0	7,553	36,974
90	飯館村	9,229	174,944	39,396	174,132	1,291	362	13,253	2,470	0	6,075	35,138
91	田村市	17,214	257,058	52,596	191,392	1,383	269	14,032	2,845	0	6,964	34,368
92	南相馬市	20,568	240,758	57,392	197,071	1,340	265	13,039	2,095	0	4,772	30,921
93	伊達市	21,399	236,988	66,308	210,561	1,248	347	13,599	1,993	0	4,639	36,224
94	本宮市	28,500	273,977	49,639	214,323	1,569	258	13,154	2,654	0	6,141	36,254
301	歯科医師国保	-	-	0	0	0	0	0	0	0	1,742	0
302	医師国保	-	-	2,345	20,762	0	0	0	0	0	2,909	0

第7表－1 経理諸率（収入）－その3－

番号	保険者名	被保険者1人当たり収入													
		繰入金										その他の収入	基金等繰入金	繰越金	収入合計
		一般会計繰入金								直診勘定	計				
		保険基盤安定 (税軽減分)	保険基盤安定 (支援分)	基準超過費用	職員給与費等	出産育児 一時金等	財政安定化 支援事業	その他	小計						
円	円	円	円	円	円	円	円	円	円	円	円	円	円	円	
	平成16年度	6,689	1,669	0	4,014	812	1,348	2,602	17,133	0	19,695	563	2,562	10,682	227,562
	平成17年度	6,866	1,751	0	4,064	754	1,342	2,269	17,045	0	18,460	955	1,416	12,659	234,964
	平成18年度	7,607	1,779	0	3,940	783	1,666	1,995	1,248	0	18,460	955	1,416	12,659	234,964
	平成19年度	7,626	1,800	0	4,454	779	1,610	2,208	1,091	0	19,569	788	1,091	13,040	274,006
	平成20年度	8,573	1,895	0	6,114	1,025	1,954	3,023	22,584	0	22,584	1,208	1,718	13,027	361,312
	市計	8,540	1,947	0	5,502	1,027	1,480	2,775	21,270	0	21,270	1,179	1,141	11,230	359,007
	町村計	9,191	1,831	0	8,517	1,080	3,651	4,030	28,299	0	28,299	1,315	3,745	18,703	376,806
	市町村計	8,690	1,920	0	6,198	1,039	1,981	3,064	22,893	0	22,893	1,211	1,742	12,955	363,115
	国保組合計	0	0	0	0	0	0	0	0	0	0	981	0	18,316	229,550
1	福島市	5,608	1,566	0	6,768	835	1,105	3,495	19,377	0	19,377	880	0	9,826	348,273
2	二本松市	7,794	1,632	0	6,390	841	1,551	1,486	19,695	0	19,695	1,361	4,677	8,855	353,325
3	郡山市	9,168	2,126	0	4,954	1,142	1,112	2,528	21,030	0	21,030	1,382	0	16,216	354,457
4	須賀川市	8,374	1,910	0	4,528	1,135	1,019	1,805	18,772	0	18,772	636	0	10,062	347,863
5	白河市	10,024	2,120	0	7,081	1,169	1,170	2,388	23,951	0	23,951	1,268	0	26,181	355,478
6	会津若松市	8,363	1,999	0	9,975	896	2,219	6,096	29,548	0	29,548	1,137	0	130	346,829
7	喜多方市	9,080	1,993	0	4,621	805	3,498	1,151	21,148	0	21,148	1,482	8,384	4,810	371,071
8	いわき市	9,458	2,244	0	2,269	1,152	1,598	2,744	19,464	0	19,464	1,398	0	8,410	373,866
10	相馬市	10,062	1,828	0	3,944	1,069	1,323	1,589	19,815	0	19,815	2,398	0	23,369	373,894
11	川俣町	10,919	2,126	0	7,799	875	2,833	2,446	26,998	0	26,998	1,696	8,049	6,199	401,213
13	桑折町	8,030	1,689	0	3,941	971	1,870	2,098	18,599	0	18,599	1,708	5,547	16,227	366,529
14	国見町	8,820	1,810	0	10,989	1,087	2,935	2,121	27,763	0	27,763	962	0	16,156	396,618
21	大玉村	7,790	1,776	0	9,668	1,075	1,109	4,709	26,128	0	26,128	1,010	34,328	33,758	420,259
27	鏡石町	7,871	1,764	0	244	1,035	1,302	3,897	16,113	0	16,113	2,150	10,911	13,189	308,529
29	天栄村	8,217	1,756	0	1,137	668	1,069	1,611	14,457	0	14,457	2,366	0	25,048	327,570
30	南会津町	10,859	2,087	0	9,940	1,044	5,150	897	29,977	0	29,977	583	3,590	21,249	398,104
31	下郷町	6,887	1,945	0	9,800	485	4,470	1,848	25,435	0	25,435	531	0	6,451	384,088
33	檜枝岐村	4,386	912	0	6,927	1,033	1,321	2,307	16,885	0	16,885	888	0	19,641	325,829
36	只見町	7,681	1,691	0	1,360	598	4,169	0	15,498	0	15,498	3,550	1,615	23,236	381,603
38	磐梯町	8,579	1,800	0	1,413	460	3,360	1,176	16,788	0	16,788	775	4,713	63,155	443,093
39	猪苗代町	9,244	1,824	0	10,767	1,046	1,495	2,037	26,414	0	26,414	1,760	0	6,642	384,289
42	北塩原村	9,016	1,943	0	9,861	2,266	4,060	1,572	28,718	0	28,718	4,110	7,666	14,347	316,965
45	西会津町	11,280	1,752	0	2,429	1,046	1,628	3,355	21,491	0	21,491	680	7,262	11,496	402,947
47	会津坂下町	9,372	1,837	0	9,044	763	2,628	2,416	26,060	0	26,060	674	401	28,232	382,322
48	湯川村	7,422	1,482	0	18,379	557	3,282	13,290	44,414	0	44,414	7,694	0	13,172	428,948
49	柳津町	10,235	2,120	0	20,974	857	5,573	1,124	40,884	0	40,884	414	0	32,332	484,680
51	会津美里町	7,394	1,619	0	10,809	893	2,861	1,271	24,846	0	24,846	1,159	0	36,331	385,404

番号	保険者名	被保険者1人当たり収入													
		繰入金										その他の収入	基金等繰入金	繰越金	収入合計
		一般会計繰入金								直診勘定	計				
		保険基盤安定(税軽減分)	保険基盤安定(支援分)	基準超過費用	職員給与費等	出産育児一時金等	財政安定化支援事業	その他	小計						
53	三島町	10,568	1,993	0	19,738	343	6,343	1,327	40,311	0	40,311	961	8,247	32,704	471,822
54	金山町	7,698	1,448	0	17,522	0	3,984	229	30,882	0	30,882	407	2,668	34,928	453,676
55	昭和村	8,110	1,792	0	8,640	383	6,010	8,502	33,437	0	33,437	306	0	24,601	434,635
56	棚倉町	10,944	1,721	0	9,831	1,474	1,526	1,411	26,907	0	26,907	1,386	0	1,872	343,491
57	矢祭町	7,746	1,659	0	19,278	1,535	3,674	13,521	47,413	0	47,413	3,059	13,819	13,856	375,228
58	塙町	10,076	1,894	0	14,106	1,095	2,179	1,481	30,830	0	30,830	1,185	0	23,229	368,738
59	鮫川村	9,662	1,929	0	12,372	1,028	2,841	559	28,393	0	28,393	477	0	16,115	389,443
60	西郷村	10,646	2,054	0	55	1,893	24,319	5,903	44,871	0	44,871	1,496	0	28,776	374,152
63	泉崎村	12,783	2,193	0	10,831	1,180	2,537	8,360	37,883	0	37,883	1,287	0	4,695	382,847
64	中島村	7,263	1,489	0	10,121	1,124	1,246	8,563	29,805	0	29,805	3,616	0	14,096	356,236
65	矢吹町	9,312	2,074	0	5,648	1,266	1,636	5,627	25,562	0	25,562	978	0	2,284	356,399
67	石川町	9,154	1,893	0	8,773	842	2,265	3,773	26,701	0	26,701	818	0	28,296	364,111
68	玉川村	9,558	1,854	0	2,076	1,049	1,349	7,015	22,900	0	22,900	882	0	23,526	386,846
69	平田村	9,246	2,093	0	8,507	1,047	2,494	2,105	25,493	0	25,493	609	0	36,235	391,330
71	古殿町	10,192	1,817	0	4,710	336	1,637	2,157	20,848	0	20,848	1,151	9,588	15,253	372,628
72	三春町	9,773	1,781	0	11,621	724	4,842	5,818	34,559	0	34,559	1,161	5,030	6,780	390,448
73	小野町	8,241	1,830	0	2,539	1,057	1,376	1,334	16,378	0	16,378	1,759	0	20,641	361,260
79	広野町	7,560	1,538	0	8,536	752	1,968	1,242	21,595	0	21,595	441	2,446	3,884	333,351
80	楢葉町	11,072	2,014	0	14,739	929	2,945	7,074	38,774	0	38,774	558	0	29,120	457,847
81	富岡町	10,906	2,100	0	15,511	1,706	16,502	2,741	49,466	0	49,466	382	0	22,332	424,605
82	川内村	8,627	1,988	0	9,757	1,707	5,616	1,269	28,964	0	28,964	1,929	15,819	15,838	354,404
83	大熊町	12,941	2,575	0	19,455	711	5,371	3,290	44,343	0	44,343	578	0	16,865	429,836
84	双葉町	7,784	1,584	0	4,299	2,689	1,680	47,359	65,396	0	65,396	674	0	45,300	442,467
85	浪江町	10,545	1,921	0	6,688	1,692	1,707	7,970	30,523	0	30,523	1,004	0	35,578	394,294
86	葛尾村	10,221	1,680	0	8,283	1,204	1,424	2,221	25,033	0	25,033	715	11,606	510	325,803
87	新地町	6,818	1,389	0	30,577	0	1,795	3,457	44,037	0	44,037	3,142	0	27,662	364,820
90	飯舘村	8,178	1,532	0	9,785	831	2,504	1,721	24,552	0	24,552	956	15,540	17,885	389,596
91	田村市	6,497	1,339	0	13,475	543	4,513	1,721	28,088	0	28,088	3,036	0	22,012	349,409
92	南相馬市	9,318	1,603	0	8,536	865	1,560	3,058	24,939	0	24,939	528	8,950	12,314	373,111
93	伊達市	8,533	1,744	0	6,499	1,090	1,348	1,520	20,735	0	20,735	531	0	8,060	341,864
94	本宮市	10,645	1,874	0	8,580	860	2,242	1,154	25,355	0	25,355	1,140	0	15,405	379,376
301	歯科医師国保	7,549	1,633	0	2,413	1,330	730	2,287	15,942	0	15,942	978	20,854	18,900	370,887
302	医師国保	0	0	0	0	0	0	0	0	0	0	1,067	0	23,200	223,405

第7表-2 経理諸率（支出）

番号	保険者名	被保険者1人当たり支出														
		総務費	療養諸費		審査支払手数料	保険給付費計	後期高齢者支援金	前期高齢者納付金	前期高齢者1人あたり	老人保健拠出金	介護納付金	共同事業		保健事業	支出計	
			一般分(一般被保険者1人あたり)	退職分(退職被保険者1人あたり)								介護2号被保険者1人あたり	高額医療費共同事業拠出金			保険財政共同安定化事業拠出金
円	円	円	円	円	円	円	円	円	円	円	円	円	円	円		
	平成16年度	4,938	87,863	35,342	552	138,479	-	-	-	51,239	13,407	42,996	4,145	-	1,056	214,587
	平成17年度	4,893	92,466	40,937	559	148,834	-	-	-	48,007	15,154	49,117	4,303	-	948	224,158
	平成18年度	4,815	94,149	46,256	570	156,219	-	-	-	43,646	15,251	50,299	3,779	11,437	829	237,855
	平成19年度	5,690	99,868	52,918	607	170,009	-	-	-	42,514	14,659	49,301	4,112	24,032	901	264,454
	平成20年度	7,113	197,088	287,058	825	227,300	40,545	135	453	7,547	18,073	45,921	5,931	33,007	2,802	344,537
	市 計	6,229	199,138	290,606	852	229,849	40,362	54	179	7,740	17,861	46,137	5,895	32,999	2,440	344,399
	町 村 計	9,826	197,360	272,178	752	226,531	41,284	57	193	6,801	18,787	45,222	6,161	34,987	3,748	353,805
	市町村計	7,060	198,723	287,058	829	229,083	40,575	55	182	7,524	18,075	45,914	5,957	33,458	2,742	346,570
	国保組合計	11,012	85,482	-	493	96,958	38,355	5,989	82,060	9,245	17,965	46,411	4,028	0	7,221	195,943
1	福島市	7,956	197,316	271,986	913	225,390	40,024	54	157	6,309	16,946	46,337	5,427	29,618	2,256	334,485
2	二本松市	7,074	189,851	247,136	781	217,437	40,298	54	183	6,910	17,428	42,313	5,730	36,059	3,241	335,617
3	郡山市	5,433	190,461	298,948	759	221,092	40,261	54	198	8,108	17,705	45,900	6,240	33,508	2,389	335,571
4	須賀川市	5,298	188,315	261,253	762	217,316	40,347	54	214	6,877	19,193	46,541	5,840	33,689	2,803	331,776
5	白河市	7,248	189,122	280,394	728	218,005	40,541	55	194	6,133	18,906	46,726	5,759	32,600	1,758	332,644
6	会津若松市	8,721	192,687	297,178	835	224,154	40,873	55	181	8,037	18,473	46,693	7,163	34,276	2,452	345,795
7	喜多方市	6,546	209,490	274,803	834	240,485	41,846	56	171	8,646	18,717	45,846	6,154	36,647	2,810	364,488
8	いわき市	3,447	220,234	323,853	989	255,671	39,376	53	161	8,513	17,026	46,142	5,826	32,859	2,318	365,489
10	相馬市	7,006	181,911	275,082	792	209,720	41,104	55	201	7,566	18,201	45,086	5,694	33,215	3,136	326,118
11	川俣町	10,288	220,747	248,082	810	250,704	42,450	57	172	7,059	18,352	44,890	5,530	41,666	2,632	384,186
13	桑折町	4,447	201,690	354,695	953	235,658	41,215	55	159	6,521	16,942	44,854	5,312	29,978	4,564	346,610
14	国見町	10,676	212,836	293,665	886	245,466	41,452	56	160	8,133	18,779	47,518	4,012	31,508	4,260	371,736
21	大玉村	10,870	197,184	344,877	795	237,650	42,681	57	222	8,202	19,163	43,670	7,325	36,449	3,223	383,837
27	鏡石町	2,312	170,781	229,602	701	191,269	40,918	55	225	7,939	17,867	44,640	3,899	29,829	4,030	299,085
29	天栄村	2,821	180,723	196,799	753	199,740	41,934	56	250	90	19,330	41,851	4,145	29,618	4,384	308,933
30	南会津町	10,090	213,790	272,289	794	244,900	40,414	54	155	5,739	18,116	45,274	7,677	42,172	3,974	378,143
31	下郷町	14,912	207,729	299,406	753	239,098	40,153	54	167	2,144	17,173	41,789	6,722	37,393	3,657	381,183
33	檜枝岐村	6,588	160,694	337,249	737	186,172	41,512	56	172	21,460	17,868	44,400	3,271	27,276	4,573	311,576
36	只見町	2,177	208,783	340,517	823	241,456	39,188	53	128	9,885	14,787	37,924	4,993	33,573	4,392	355,412
38	磐梯町	3,319	223,461	213,294	887	248,853	41,203	55	163	11,701	18,158	45,013	5,149	33,220	4,837	370,507
39	猪苗代町	14,062	206,645	366,274	861	237,772	41,808	56	173	14,292	18,999	47,363	8,835	34,062	3,617	377,105
42	北塩原村	9,861	177,101	268,419	662	204,722	37,814	51	222	78	18,809	45,746	4,467	32,476	3,352	313,174
45	西会津町	10,803	213,963	203,914	713	240,924	42,386	57	161	6,658	18,592	43,650	7,875	37,559	5,361	379,980
47	会津坂下町	9,752	196,734	248,254	686	226,355	41,559	56	187	3,592	18,706	43,997	6,624	38,373	4,216	350,122
48	湯川村	21,789	224,150	319,025	800	268,413	40,443	54	169	127	20,273	46,689	9,160	40,952	5,403	411,813
49	柳津町	23,585	238,676	373,413	679	286,231	42,406	57	164	10,647	18,241	44,333	8,991	43,153	6,241	456,481
51	会津美里町	10,465	191,680	254,972	770	221,711	41,880	56	183	10,761	19,745	45,798	6,616	35,931	4,474	357,131
53	三島町	23,934	223,763	432,512	864	262,654	39,881	54	128	1,800	16,382	39,168	7,110	38,869	9,284	408,814
54	金山町	17,651	208,507	162,361	925	221,400	42,604	57	126	19,509	18,097	46,580	6,819	29,723	9,759	388,916
55	昭和村	16,107	206,488	263,776	918	234,684	40,134	54	129	2,782	17,303	40,306	8,706	38,656	4,635	376,063
56	棚倉町	11,922	178,896	258,713	594	205,504	40,809	55	203	5,301	18,184	46,058	5,077	33,173	2,607	322,917

番号	保険者名	被保険者1人当たり支出														
		総務費	療養諸費		審査支払手数料	保険給付費計	後期高齢者支援金	前期高齢者納付金	前期高齢者1人あたり	老人保健拠出金	介護納付金	介護2号被保険者1人あたり	共同事業		保健事業	支出計
			一般分(一般被保険者1人あたり)	退職分(退職被保険者1人あたり)									高額医療費共同事業拠出金	保険財政共同安定化事業拠出金		
57	矢 祭 町	14,310	185,578	246,881	531	215,590	41,929	56	185	59	19,133	45,495	5,170	34,835	3,173	334,622
58	埴 町	14,686	178,309	397,108	546	207,863	43,152	58	194	8,695	19,068	45,197	7,814	35,969	3,073	344,200
59	鮫 川 村	12,849	181,675	183,084	603	205,168	43,288	58	206	10,249	20,078	45,756	5,572	37,062	3,998	370,963
60	西 郷 村	2,764	193,873	208,034	667	218,587	40,411	54	226	1,390	17,655	41,583	5,967	30,644	2,542	330,462
63	泉 崎 村	13,470	193,062	288,961	725	221,906	41,194	55	205	10,392	19,484	45,903	6,430	32,144	9,350	354,773
64	中 島 村	12,130	187,734	276,777	703	216,405	41,218	55	266	59	20,114	46,145	5,425	32,410	2,113	332,562
65	矢 吹 町	6,660	203,699	235,028	739	233,083	41,520	56	213	8,788	18,718	45,878	6,471	34,040	3,450	353,317
67	石 川 町	9,573	185,997	291,624	763	211,429	42,166	57	194	3,938	19,701	45,875	6,618	33,510	2,559	342,673
68	玉 川 村	3,073	206,358	292,906	823	234,378	39,279	53	217	6,915	19,144	43,624	6,343	34,691	3,922	352,160
69	平 田 村	11,682	192,848	403,089	627	226,765	41,955	56	278	11,004	21,101	45,266	6,985	35,894	2,721	359,079
70	浅 川 町	4,164	208,310	276,364	720	238,473	41,639	56	190	9,558	20,019	45,640	5,452	34,763	3,924	360,387
71	古 殿 町	12,966	199,558	183,639	785	221,138	44,269	60	215	6,697	19,100	44,830	5,497	36,271	6,064	356,834
72	三 春 町	2,935	197,362	296,251	779	230,800	40,894	55	186	5,401	18,355	44,693	8,267	35,732	2,956	346,672
73	小 野 町	9,019	185,812	292,944	687	212,233	41,698	56	210	3,468	19,502	45,825	5,550	35,918	3,069	331,924
79	広 野 町	18,992	254,974	280,214	910	291,725	41,637	56	180	17,462	19,859	48,187	7,703	37,705	2,367	439,106
80	榑 葉 町	15,927	223,360	301,821	918	257,143	41,037	55	169	10,519	17,758	45,653	6,596	37,356	3,058	392,126
81	富 岡 町	8,671	190,502	239,976	828	214,060	40,103	54	208	13,398	19,019	50,583	4,676	29,723	3,963	336,450
82	川 内 村	19,924	232,863	236,059	759	258,987	40,928	55	213	7,527	20,687	47,520	3,847	34,188	7,634	401,708
83	大 熊 町	7,831	221,952	250,316	842	257,463	39,982	54	215	6,579	18,251	46,512	6,808	37,475	4,433	408,662
84	双 葉 町	10,274	214,060	389,589	731	250,922	40,009	54	179	5,160	18,036	44,555	5,146	36,163	2,237	373,338
85	浪 江 町	8,577	171,200	274,167	719	198,321	39,906	54	208	5,720	19,922	47,142	4,597	33,437	1,788	313,457
86	葛 尾 村	24,319	159,884	254,170	680	181,513	40,454	54	228	66	20,478	47,936	4,959	37,485	5,941	320,331
87	新 地 町	13,445	185,850	210,858	742	209,377	40,669	104	365	3,853	17,086	40,722	5,288	32,848	3,288	329,122
90	飯 舘 村	13,673	178,225	210,813	715	199,802	43,457	59	259	70	20,742	46,553	5,164	35,052	3,670	327,011
91	田 村 市	8,771	195,113	290,726	764	223,412	41,917	56	205	8,615	19,505	46,517	5,533	32,866	2,710	344,419
92	南 相 馬 市	6,947	191,366	270,937	826	218,030	41,431	56	192	7,904	19,234	47,476	5,358	32,249	2,667	334,409
93	伊 達 市	8,579	204,813	276,940	881	234,421	41,561	56	178	8,716	19,051	47,292	4,993	35,042	2,329	355,339
94	本 宮 市	4,537	195,705	272,657	795	226,662	40,785	55	237	8,337	17,776	45,115	6,278	36,093	2,200	352,752
301	歯科医師国保	7,696	80,286	-	532	93,615	38,669	9,745	204,295	3,069	16,165	46,277	3,657	0	8,306	188,475
302	医師国保	16,255	93,696	-	430	102,242	37,857	51	451	19,007	20,811	46,576	4,615	0	5,505	207,748

第8表-1 保険税の課税状況（一般被保険者分・医療給付費分）

番号	保険者名	均一・不 均一賦課 の 別	税率及び算定額内訳								算定額計	軽減額	減免額		課税限度額を 超える額	月割り・ 所得更正 増減額	調定総額
			所得割		資産割		均等割		平等割				災害等	その他			
			税率	金額	税率	金額	税率	金額	税率	金額							
%	千円	%	千円	円	千円	円	千円	千円	千円	千円	千円	千円	千円	千円	千円		
	平成16年度	-	8.68	30,715,399	21.51	4,088,785	22,008	16,111,764	26,128	9,259,025	60,174,973	5,328,593	2,957	5,550	5,198,339	1,229,982	49,127,344
	平成17年度	-	10.15	19,222,504	16.71	1,508,918	22,541	8,238,706	27,087	5,305,929	34,276,057	3,012,047	121	4,648	4,285,679	344,770	26,947,958
	平成18年度	-	9.11	26,406,860	21.04	3,158,191	23,326	13,816,048	26,850	8,043,345	51,424,444	5,047,618	139	5,217	5,035,297	1,152,511	41,448,760
	平成19年度	-	8.81	33,770,829	21.66	4,667,883	23,482	18,493,294	26,514	10,637,129	67,569,135	6,872,998	1,854	3,169	5,736,977	1,180,543	54,225,706
	平成20年度	-	5.42	20,184,709	21.53	2,148,106	19,375	10,879,044	19,434	5,843,169	39,055,028	3,591,313	1,181	8,795	2,443,090	1,505,953	32,760,290
	市計	-	6.20	16,506,254	19.50	1,393,378	19,245	8,212,675	21,439	4,598,377	30,710,684	2,725,794	570	7,608	2,204,213	1,072,744	25,813,039
	町村計	-	5.07	3,678,455	22.38	754,728	19,434	2,666,369	18,518	1,244,792	8,344,344	865,519	611	1,187	238,877	433,209	6,947,251
1	福島市	不均一	-	2,842,052	-	3,128	-	1,121,037	-	657,018	4,623,235	283,073	0	2,156	345,887	52,789	4,044,908
	(旧福島市)		7.30	2,813,518	賦課なし	-	16,500	1,099,181	18,200	648,339	4,561,038	275,881	0	2,156	345,383	53,363	3,990,981
	(飯野町)		3.89	28,534	8.22	3,128	13,270	21,856	10,630	8,679	62,197	7,192	0	0	504	574	53,927
2	二本松市	不均一	-	478,507	-	113,070	-	318,816	-	139,735	1,050,128	87,706	0	286	40,899	12,366	933,603
	(旧二本松市)		5.32	279,078	23.50	65,750	20,500	183,004	18,600	80,761	608,593	48,552	0	286	27,765	2,293	534,283
	(安達町)		5.04	83,295	20.40	19,685	19,000	55,784	17,400	24,282	183,046	15,205	0	0	6,898	3,929	164,872
	(岩代町)		5.23	63,170	27.00	15,073	18,500	43,105	17,500	18,743	140,091	12,677	0	0	3,920	3,743	127,237
	(東和町)		5.35	52,964	26.30	12,562	18,800	36,923	17,800	15,949	118,398	11,272	0	0	2,316	2,401	107,211
3	郡山市	均一	7.60	3,657,035	賦課なし	-	21,000	1,786,029	19,000	843,372	6,286,436	535,752	188	1,478	597,841	295,738	5,446,915
4	須賀川市	均一	7.40	872,394	23.00	155,956	21,700	482,196	24,000	249,420	1,759,966	145,272	0	259	124,331	16,790	1,506,894
5	白河市	不均一	-	704,461	-	113,055	-	381,462	-	264,356	1,463,334	154,989	0	91	90,821	143,782	1,073,651
	(旧白河市)		7.17	528,741	19.92	80,396	21,000	275,457	26,300	198,249	1,082,843	118,345	0	91	82,812	109,597	771,998
	(表郷村)		5.18	62,380	19.92	11,632	19,800	44,134	23,300	26,585	144,731	15,384	0	0	2,008	13,155	114,184
	(大信村)		6.16	42,797	21.91	7,928	18,000	22,788	26,600	16,838	90,351	8,707	0	0	926	8,784	71,934
	(東村)		6.16	70,543	22.43	13,099	20,800	39,083	24,900	22,684	145,409	12,553	0	0	5,075	12,246	115,535
6	会津若松市	均一	6.00	1,173,650	15.00	191,632	16,500	677,952	19,000	379,392	2,422,626	239,575	381	504	138,120	229,387	1,814,659
7	喜多方市	均一	6.40	408,714	15.20	64,213	17,600	257,131	18,400	135,826	865,884	103,293	0	127	26,691	22,566	758,339
8	いわき市	均一	8.30	3,623,412	17.50	386,337	17,800	1,517,948	22,500	1,045,283	6,572,980	640,977	0	2,120	542,636	139,121	5,526,368
10	相馬市	均一	7.90	491,529	18.30	58,001	21,800	248,411	28,300	155,338	953,279	77,571	0	158	77,172	8,882	789,496
11	川俣町	均一	5.45	94,938	19.40	19,770	16,000	69,392	14,600	32,324	216,424	25,884	0	0	2,621	407	187,512
13	桑折町	均一	6.75	126,666	27.79	27,875	22,500	82,507	20,800	37,357	274,405	24,263	0	0	8,721	2,950	244,371
14	国見町	均一	6.56	115,290	24.40	21,999	24,000	75,744	21,000	31,742	244,774	22,350	0	0	15,366	70	206,988
21	大玉村	均一	4.13	50,058	12.36	7,548	17,700	32,143	18,300	16,964	106,713	8,723	0	0	4,303	856	94,543
27	鏡石町	均一	5.45	116,291	10.00	11,884	19,800	80,329	19,850	37,854	246,358	26,506	0	0	8,883	1,340	212,309
29	天栄村	均一	4.60	43,002	25.00	12,029	18,000	32,742	23,000	19,918	107,691	12,447	0	36	1,365	1,397	95,240
30	南会津町	均一	6.40	213,118	12.70	19,660	19,000	124,443	17,600	55,798	413,019	44,286	0	26	14,338	47,009	307,360
31	下郷町	均一	4.40	49,587	15.00	7,490	10,740	25,582	8,700	9,679	92,338	8,491	0	839	1,852	2,979	84,135
33	檜枝岐村	均一	1.80	2,975	9.96	717	10,200	2,550	10,800	1,091	7,333	553	0	0	0	216	6,564
36	只見町	均一	3.53	27,707	8.77	3,102	13,100	21,222	10,000	8,205	60,236	7,262	0	0	523	2,818	49,633
38	磐梯町	均一	4.26	25,092	16.53	6,045	16,121	22,037	12,857	7,547	60,721	6,382	0	17	297	13,710	40,315
39	猪苗代町	均一	5.36	116,470	19.54	28,152	21,000	96,663	16,900	37,881	279,166	25,919	0	0	3,887	8,814	240,546
42	北塩原村	均一	5.40	31,188	16.00	7,190	18,400	28,023	15,600	10,000	76,401	7,306	0	0	1,567	17,720	49,808
45	西会津町	均一	6.24	84,973	23.68	14,445	22,500	64,373	19,200	26,342	190,133	22,237	0	10	3,245	13,299	151,342
47	会津坂下町	均一	3.80	92,244	17.93	23,430	13,600	68,001	19,000	45,796	229,471	27,472	0	0	1,673	3,744	204,070
48	湯川村	均一	4.55	19,220	18.78	5,748	18,600	14,824	19,490	7,319	47,111	3,915	0	0	1,992	1,131	40,073
49	柳津町	均一	5.12	35,278	31.16	8,419	17,390	31,945	14,610	10,943	86,585	11,841	0	0	707	17,413	56,624
51	会津美里町	均一	5.24	232,540	17.36	39,835	16,800	155,837	16,400	63,943	492,155	49,549	130	0	19,187	92,846	330,443
53	三島町	均一	6.29	15,633	43.40	3,632	19,200	12,443	13,200	4,566	36,274	4,620	0	0	190	777	32,241
54	金山町	均一	3.64	21,141	18.69	4,335	14,400	18,792	10,800	6,350	50,619	6,605	0	0	587	10,450	32,977
55	昭和村	均一	3.38	9,363	23.78	2,284	8,854	6,959	7,310	2,617	21,223	3,060	0	0	2	4,242	13,919

番号	保険者名	均一・不 均一賦課 の 別	税率及び算定額内訳								算定額計	軽減額	減免額		課税限度額を 超える額	月割り・ 所得更正 増減額	調定総額
			所得割		資産割		均等割		平等割				災害等	その他			
			税率	金額	税率	金額	税率	金額	税率	金額							
56	棚倉町	均一	5.77	128,229	26.25	31,524	25,700	110,739	22,100	44,276	314,768	31,589	0	0	13,912	3,576	272,843
57	矢祭町	均一	4.12	54,019	19.26	11,302	18,500	42,069	16,100	18,466	125,856	13,458	0	0	3,414	9,797	99,187
58	塙町	均一	6.59	111,494	30.24	27,224	22,700	72,890	21,400	31,308	242,916	22,996	0	0	9,257	689	209,974
59	鮫川村	均一	4.02	28,819	28.14	7,156	17,700	23,228	16,200	9,473	68,676	7,531	0	17	1,054	1,232	61,306
60	西郷村	均一	5.35	130,663	25.20	33,496	18,720	90,099	23,760	62,798	317,056	42,018	0	0	11,318	8,975	272,695
63	泉崎村	均一	7.45	79,629	30.00	17,213	26,500	53,708	32,000	31,644	182,194	20,969	0	0	10,611	3,857	146,757
64	中島村	均一	4.35	47,280	22.60	11,778	24,000	39,360	24,000	16,920	115,338	9,809	0	0	3,369	2,321	104,481
65	矢吹町	均一	6.10	225,933	25.00	50,075	20,700	131,031	25,400	72,212	479,251	39,700	0	0	21,842	46,277	371,432
67	石川町	均一	5.60	172,844	17.65	30,960	18,310	115,646	19,560	62,618	382,068	40,970	0	0	6,709	43,979	290,410
68	玉川村	均一	6.90	82,388	28.80	18,292	27,600	61,024	27,000	27,702	189,405	18,012	0	0	7,640	2,213	161,540
69	平田村	均一	5.00	57,379	26.05	14,053	19,950	49,256	18,810	20,061	140,749	14,518	0	0	2,364	432	124,299
70	浅川町	均一	4.63	51,470	19.96	11,554	21,270	42,336	17,890	17,060	122,420	12,330	0	0	2,506	1,613	109,197
71	古殿町	均一	6.89	73,482	26.00	11,394	22,021	44,747	27,677	25,145	154,768	13,952	0	26	7,135	7,951	125,704
72	三春町	均一	6.00	162,810	24.00	27,487	21,200	106,683	24,000	60,066	357,046	34,804	0	75	8,306	3,061	316,922
73	小野町	均一	4.48	79,237	27.48	26,506	17,200	64,517	20,700	37,757	208,017	23,230	0	0	4,226	9,438	189,999
79	広野町	均一	6.51	42,538	13.11	4,515	27,200	33,483	22,500	14,365	94,902	10,356	0	38	1,651	1,010	83,867
80	楢葉町	均一	5.17	56,651	26.64	13,721	23,400	48,976	18,100	19,765	139,113	14,538	0	20	3,086	1,049	120,420
81	富岡町	均一	3.82	102,942	18.15	23,795	20,210	87,469	15,890	38,962	253,168	25,520	0	0	2,514	13,759	211,375
82	川内村	均一	4.97	21,763	41.52	5,471	19,800	18,632	18,200	9,009	54,875	7,287	0	0	631	685	47,642
83	大熊町	均一	3.11	53,945	18.98	12,574	18,000	47,013	14,140	19,259	132,791	13,984	40	0	2,116	4,491	121,142
84	双葉町	均一	4.72	55,243	30.55	12,402	24,100	44,826	21,100	19,739	132,210	13,799	0	83	2,847	2,082	113,399
85	浪江町	均一	5.30	187,276	28.00	47,260	25,600	163,948	21,700	66,221	464,705	54,564	441	0	11,998	18,484	416,186
86	葛尾村	均一	3.59	14,130	23.96	3,250	16,900	11,574	17,300	4,839	33,793	2,767	0	0	398	194	30,434
87	新地町	均一	5.79	80,549	23.54	17,656	22,900	55,647	22,500	26,381	180,233	15,200	0	0	8,076	1,794	158,751
90	飯舘村	均一	4.68	54,968	16.02	8,481	15,890	40,917	13,800	14,510	118,876	11,947	0	0	591	62	106,276
91	田村市	均一	6.31	465,594	25.62	98,823	26,470	356,921	25,790	155,024	1,076,362	96,868	0	83	53,523	6,161	919,727
92	南相馬市	均一	6.50	834,636	10.00	66,755	20,000	452,540	24,000	288,576	1,642,507	161,037	1	346	77,026	123,273	1,280,824
93	伊達市	均一	7.35	734,716	22.80	113,424	25,300	492,465	21,100	196,125	1,536,730	161,612	0	0	77,571	17,272	1,314,819
94	本宮市	均一	-	219,554	-	28,984	-	119,767	-	88,912	457,217	38,069	0	0	11,695	4,617	402,836
	(本宮町)	不均一	5.75	174,759	9.00	14,754	16,300	90,824	25,400	69,024	349,361	30,472	0	0	10,389	3,539	304,961
	(白沢村)	不均一	3.87	44,795	24.42	14,230	13,500	28,943	21,500	19,888	107,856	7,597	0	0	1,306	1,078	97,875

第8表-2 保険税の課税状況（退職被保険者分・医療給付費分）

番号	保険者名	均一・不均一 賦課の別	税率及び算定額内訳				算定額計	軽減額	減免額		課税限度額を 超える額	月割り・ 所得更正 増減額	調定総額
			所得割	資産割	均等割	平等割			災害等	その他			
			金額	金額	金額	金額							
			千円	千円	千円	千円	千円	千円	千円	千円	千円	千円	
	平成16年度	-	5,911,442	738,390	2,410,681	1,163,552	10,224,065	505,249	378	194	397,244	330,940	9,534,984
	平成17年度	-	6,398,618	830,076	2,653,630	1,309,112	11,191,436	584,122	38	181	509,811	333,664	10,261,318
	平成18年度	-	7,039,914	870,358	2,931,099	1,427,108	12,988,539	791,106	687	569	610,072	380,556	11,123,804
	平成19年度	-	8,600,834	1,117,402	3,651,072	1,801,322	15,170,630	910,999	322	227	565,624	304,052	13,877,604
	平成20年度	-	1,617,170	173,992	634,132	297,667	2,722,961	131,810	0	130	112,471	202,746	2,525,038
	市計	-	1,392,247	123,107	501,342	243,463	2,260,159	102,348	0	104	107,160	141,035	2,083,146
	町村計	-	224,923	50,885	132,790	54,204	462,802	29,462	0	26	5,311	61,711	441,892
1	福島市	不均一	302,778	346	92,371	45,495	440,990	12,290	0	0	15,133	14,843	398,724
	(旧福島市)		299,337	-	90,288	44,863	434,488	11,951	0	0	15,133	14,499	392,905
	(飯野町)		3,441	346	2,083	632	6,502	339	0	0	0	344	5,819
2	二本松市	不均一	38,503	10,084	24,447	9,414	82,448	4,932	0	0	389	492	76,635
	(旧二本松市)		22,524	5,958	14,145	5,571	48,198	2,856	0	0	303	911	44,128
	(安達町)		8,070	2,087	4,788	1,940	16,885	966	0	0	79	219	15,621
	(岩代町)		4,533	1,185	3,164	1,111	9,993	521	0	0	7	108	9,357
	(東和町)		3,376	854	2,350	792	7,372	589	0	0	0	746	7,529
3	郡山市	均一	229,281	-	75,516	29,318	334,115	14,018	0	0	23,098	66,309	363,308
4	須賀川市	均一	56,810	11,472	28,080	13,464	109,826	6,114	0	0	2,461	3,788	97,463
5	白河市	不均一	48,044	8,906	18,453	10,913	86,316	5,375	0	0	3,857	3,169	80,253
	(旧白河市)		40,711	7,097	14,742	8,968	71,518	4,319	0	0	3,856	2,546	65,889
	(表郷村)		3,669	931	1,841	862	7,303	533	0	0	0	287	7,057
	(大信村)		1,447	370	684	585	3,086	310	0	0	0	37	2,813
	(東村)		2,217	508	1,186	498	4,409	213	0	0	1	299	4,494
6	会津若松市	均一	82,547	11,498	33,990	18,315	146,350	7,595	0	0	4,814	3,279	137,220
7	喜多方市	均一	32,955	4,812	15,347	6,279	59,393	4,282	0	0	462	2,575	52,074
8	いわき市	均一	436,000	48,404	127,857	71,944	684,205	29,573	0	104	47,959	32,506	574,063
10	相馬市	均一	31,887	3,927	12,600	6,834	55,248	2,747	0	0	2,548	14	49,939
11	川俣町	均一	11,085	1,974	5,584	2,198	20,841	1,252	0	0	383	2,325	21,531
13	桑折町	均一	13,013	2,694	6,187	2,226	24,120	1,207	0	0	955	1,546	20,412
14	国見町	均一	8,501	1,984	5,232	1,953	17,670	1,151	0	0	229	4	16,286
21	大玉村	均一	4,580	761	2,637	1,232	9,210	581	0	0	0	97	8,726
27	鏡石町	均一	3,149	390	1,920	874	6,333	390	0	0	0	3,102	9,045
29	天栄村	均一	2,118	680	1,368	690	4,856	354	0	0	0	1,130	5,632
30	南会津町	均一	14,952	1,699	7,129	2,763	26,543	1,750	0	0	90	4,405	20,298
31	下郷町	均一	2,525	552	1,074	304	4,455	227	0	26	5	307	4,504
33	檜枝岐村	均一	59	2	61	22	144	0	0	0	0	57	201
36	只見町	均一	1,877	217	1,126	350	3,570	188	0	0	0	1,233	4,615
38	磐梯町	均一	3,239	705	1,805	784	6,533	408	0	0	0	1,034	5,091
39	猪苗代町	均一	8,021	1,851	5,019	1,479	16,370	979	0	0	0	5,416	20,807
42	北塩原村	均一	1,480	223	828	296	2,827	104	0	0	0	416	2,307
45	西会津町	均一	5,391	1,125	3,353	1,056	10,925	609	0	0	0	1,377	8,939

番号	保 険 者 名	均一・不均 一賦課の別	税率及び算定額内訳				算定額計	軽 減 額	減 免 額		課税限度額を 超える額	月 割 り ・ 所 得 更 正 増 減 額	調 定 総 額
			所 得 割	資 産 割	均 等 割	平 等 割			災 害 等	そ の 他			
			金額	金額	金額	金額							
47	会津坂下町	均一	5,835	1,962	4,039	2,103	13,939	990	0	0	0	6,642	19,591
48	湯 川 村	均一	1,848	594	1,320	546	4,308	294	0	0	0	226	4,240
49	柳 津 町	均一	1,413	347	1,235	453	3,448	368	0	0	0	352	2,728
51	会津美里町	均一	19,206	3,835	10,349	4,658	38,048	2,558	0	0	356	6,178	28,956
53	三 島 町	均一	764	257	445	134	1,600	122	0	0	0	211	1,267
54	金 山 町	均一	3,215	431	2,146	724	6,516	602	0	0	0	1,430	4,484
55	昭 和 村	均一	828	224	549	212	1,813	169	0	0	0	202	1,442
56	棚 倉 町	均一	3,465	833	2,182	724	7,204	274	0	0	0	1,444	8,374
57	矢 祭 町	均一	2,383	705	1,350	515	4,953	208	0	0	0	3	4,742
58	塙 町	均一	4,033	1,302	2,656	1,081	9,072	674	0	0	0	519	7,879
59	鮫 川 村	均一	1,503	490	850	344	3,187	219	0	0	0	1	2,967
60	西 郷 村	均一	8,768	1,918	3,838	2,186	16,710	678	0	0	348	1,095	16,779
63	泉 崎 村	均一	3,308	1,023	2,199	960	7,490	439	0	0	52	373	7,372
64	中 島 村	均一	1,262	318	936	336	2,852	122	0	0	0	46	2,684
65	矢 吹 町	均一	10,705	2,883	6,045	2,972	22,605	1,361	0	0	595	2,993	17,656
67	石 川 町	均一	9,441	1,599	4,633	1,995	17,668	1,127	0	0	248	2,686	18,979
68	玉 川 村	均一	3,197	1,050	2,042	810	7,099	263	0	0	85	674	7,425
69	平 田 村	均一	2,087	908	1,875	724	5,594	547	0	0	0	319	4,728
70	浅 川 町	均一	2,150	734	1,680	849	5,413	612	0	0	0	130	4,931
71	古 殿 町	均一	1,394	373	1,079	415	3,261	363	0	0	63	428	3,263
72	三 春 町	均一	11,728	2,422	6,644	3,268	24,062	1,758	0	0	273	590	22,621
73	小 野 町	均一	3,103	836	2,064	1,097	7,100	590	0	0	0	340	6,850
79	広 野 町	均一	4,454	648	2,856	1,102	9,060	461	0	0	0	536	8,063
80	檜 葉 町	均一	2,751	841	2,153	678	6,423	576	0	0	138	409	6,118
81	富 岡 町	均一	5,245	1,581	3,234	1,255	11,315	692	0	0	425	2,691	12,889
82	川 内 村	均一	1,010	343	733	346	2,432	143	0	0	0	227	2,516
83	大 熊 町	均一	6,227	1,599	3,996	1,463	13,285	675	0	0	0	833	11,777
84	双 葉 町	均一	3,018	813	2,193	685	6,709	352	0	0	0	1,446	7,803
85	浪 江 町	均一	11,141	2,844	8,243	3,070	25,298	1,864	0	0	1,047	4,536	26,923
86	葛 尾 村	均一	621	268	490	250	1,629	154	0	0	0	196	1,671
87	新 地 町	均一	6,151	1,525	3,824	1,429	12,929	625	0	0	19	1,166	11,119
90	飯 館 村	均一	2,679	522	1,589	593	5,383	382	0	0	0	340	4,661
91	田 村 市	均一	26,017	8,092	18,423	7,350	59,882	3,415	0	0	863	821	56,425
92	南 相 馬 市	均一	41,768	4,864	21,260	11,160	79,052	5,945	0	0	2,167	12,026	82,966
93	伊 達 市	均一	45,752	7,773	24,997	7,986	86,508	4,609	0	0	2,631	739	80,007
94	本 宮 市	不均一	19,905	2,929	8,001	4,991	35,826	1,453	0	0	778	474	34,069
	(本宮町)		16,137	1,530	6,259	4,013	27,939	1,132	0	0	778	608	26,637
	(白沢村)		3,768	1,399	1,742	978	7,887	321	0	0	0	134	7,432

第8表-3 保険税の課税状況（一般被保険者分・後期高齢者支援金分）

番号	保険者名	均一・不 均一賦課 の 別	税率及び算定額内訳								算定額計	軽減額	減免額		課税限度額を 超える額	月割り・ 所得更正 増減額	調定総額
			所得割		資産割		均等割		平等割				災害等	その他			
			税率	金額	税率	金額	税率	金額	税率	金額							
%	千円	%	千円	%	千円	%	千円	千円	千円	千円	千円	千円	千円	千円	千円		
	平成16年度	-	-	-	-	-	-	-	-	-	-	-	-	-	-	-	-
	平成17年度	-	-	-	-	-	-	-	-	-	-	-	-	-	-	-	-
	平成18年度	-	-	-	-	-	-	-	-	-	-	-	-	-	-	-	-
	平成19年度	-	-	-	-	-	-	-	-	-	-	-	-	-	-	-	-
	平成20年度	-	2.00	6,806,689	8.29	679,319	7,269	3,567,240	6,842	1,804,616	12,857,859	1,137,525	337	3,010	1,216,915	487,011	10,066,041
	市計	-	2.24	5,489,176	5.50	402,294	6,432	2,553,856	6,468	1,376,567	9,821,893	814,484	202	2,302	1,030,306	317,186	7,677,011
	町村計	-	1.92	1,317,513	9.04	277,025	7,524	1,013,384	6,959	428,049	3,035,966	323,041	135	708	186,609	169,825	2,389,030
1	福島市	均一	-	1,058,947	-	2,013	-	393,766	-	222,877	1,677,603	98,778	0	747	194,741	4,778	1,378,559
	(旧福島市)	不均一	2.70	1,040,609	賦課なし	-	5,700	379,717	6,100	217,300	1,637,626	94,156	0	747	191,806	3,749	1,347,168
	(飯野町)	均一	2.50	18,338	5.29	2,013	8,530	14,049	6,830	5,577	39,977	4,622	0	0	2,935	1,029	31,391
2	二本松市	均一	1.89	171,919	8.14	39,059	7,700	124,409	7,100	54,703	390,090	34,320	0	105	26,950	710	328,005
3	郡山市	均一	3.00	1,443,566	賦課なし	-	7,200	612,353	6,700	297,400	2,353,319	185,544	68	411	372,054	119,079	1,676,163
4	須賀川市	均一	1.90	223,990	6.00	40,684	5,500	122,216	6,000	62,355	449,245	36,631	0	66	32,192	268	380,624
5	白河市	均一	1.83	187,877	5.08	27,860	5,400	99,851	6,700	68,494	384,082	40,302	0	23	25,039	38,420	280,298
6	会津若松市	均一	2.20	430,328	5.00	63,883	5,500	225,983	6,000	119,808	840,002	78,077	134	165	75,490	82,566	603,570
7	喜多方市	均一	1.60	102,176	3.80	16,051	4,400	64,283	4,600	33,957	216,467	25,823	0	32	6,400	3,092	187,304
8	いわき市	均一	2.10	916,756	4.50	99,339	4,500	383,751	5,800	269,451	1,669,297	163,414	0	550	136,288	6,439	1,375,484
10	相馬市	均一	2.60	161,768	9.70	30,743	5,800	66,091	7,900	43,363	301,965	21,063	0	46	37,981	3,818	239,057
11	川俣町	均一	2.90	50,516	13.00	13,248	12,200	52,912	11,000	24,354	141,030	19,659	0	0	10,776	2,589	108,006
13	桑折町	均一	1.01	18,952	4.14	4,152	3,400	12,468	3,100	5,568	41,140	3,649	0	0	231	32	37,292
14	国見町	均一	1.17	20,562	4.34	3,912	4,500	14,202	3,900	5,895	44,571	4,178	0	0	1,995	76	38,322
21	大玉村	均一	2.00	24,242	5.98	3,650	8,600	15,618	8,800	8,158	51,668	4,223	0	0	5,015	671	41,759
27	鏡石町	均一	1.65	35,207	10.85	12,894	7,100	28,804	7,600	14,493	91,398	9,729	0	0	5,686	422	75,561
29	天栄村	均一	1.50	14,022	8.30	3,994	6,000	10,914	8,000	6,928	35,858	4,221	0	12	884	84	30,657
30	南会津町	均一	2.60	86,438	賦課なし	-	12,400	81,084	賦課なし	-	167,522	19,211	0	9	13,954	18,386	115,962
31	下郷町	均一	3.10	34,936	12.00	5,992	7,680	18,294	6,240	6,942	66,164	6,077	0	602	9,163	2,179	52,501
33	檜枝岐村	均一	1.38	2,282	7.56	544	7,800	1,950	8,160	824	5,600	421	0	0	176	176	4,827
36	只見町	均一	1.92	15,070	4.81	1,701	6,900	11,178	5,400	4,431	32,380	3,853	0	0	1,104	1,766	25,657
38	磐梯町	均一	2.35	13,842	9.11	3,331	8,880	12,139	7,082	4,157	33,469	3,515	0	9	2,222	7,162	20,561
39	猪苗代町	均一	2.66	57,800	9.34	13,456	9,100	41,887	7,300	16,363	129,506	11,221	0	0	9,846	5,171	103,268
42	北塩原村	均一	1.16	6,699	3.45	1,550	3,900	5,940	3,300	2,115	16,304	1,548	0	0	242	3,940	10,574
45	西会津町	均一	2.14	29,141	8.00	4,880	7,700	22,030	6,400	8,781	64,832	7,549	0	3	2,356	4,696	50,228
47	会津坂下町	均一	2.94	71,368	12.94	16,909	8,400	42,001	11,800	28,441	158,719	17,008	0	0	18,352	1,331	124,690
48	湯川村	均一	1.94	8,195	7.99	2,445	7,920	6,312	8,300	3,117	20,069	1,668	0	0	1,703	271	16,427
49	柳津町	均一	2.22	15,296	13.55	3,661	7,610	13,980	6,390	4,786	37,723	5,185	0	0	1,141	7,474	23,923
51	会津美里町	均一	1.73	76,773	5.66	12,986	5,400	50,090	5,300	20,665	160,514	15,956	42	0	8,370	30,708	105,438
53	三島町	均一	1.70	4,223	12.51	1,047	5,500	3,564	4,300	1,488	10,322	1,374	0	0	62	58	8,944
54	金山町	均一	1.97	11,395	9.79	2,271	7,400	9,657	5,500	3,234	26,556	3,385	0	0	906	5,452	16,813
55	昭和村	均一	3.37	9,335	23.78	2,284	8,853	6,959	7,310	2,617	21,195	3,060	0	0	1,823	3,078	13,234
56	棚倉町	均一	2.18	48,446	9.92	11,913	9,700	41,796	8,300	16,629	118,784	11,904	0	0	10,344	210	96,746
57	矢祭町	均一	1.20	15,733	5.56	3,262	5,500	12,507	4,800	5,506	37,008	4,005	0	0	1,124	3,066	28,813
58	塙町	均一	2.16	36,544	9.83	8,849	7,000	22,477	6,600	9,659	77,526	7,092	0	0	5,131	1,427	63,876
59	鮫川村	均一	1.95	13,979	13.65	3,471	8,600	11,286	7,800	4,561	33,297	3,649	0	8	1,997	29	27,614
60	西郷村	均一	2.10	51,288	9.80	13,026	7,280	35,038	9,240	24,421	123,773	16,340	0	0	9,047	2,415	100,801
63	泉崎村	均一	1.70	18,023	6.80	3,886	6,100	12,182	7,200	7,092	41,183	4,753	0	0	1,903	951	33,576
64	中島村	均一	1.45	15,759	7.50	3,909	7,500	12,300	7,600	5,358	37,326	3,079	0	0	2,170	486	32,563
65	矢吹町	均一	1.45	53,705	5.00	10,015	6,900	43,677	8,400	23,881	131,278	13,193	0	0	5,157	13,206	99,722

番号	保険者名	均一・不 均一賦課 の 別	税率及び算定額内訳								算定額計	軽減額	減免額		課税限度額を 超える額	月割り・ 所得更正 増減額	調定総額
			所得割		資産割		均等割		平等割				災害等	その他			
			税率	金額	税率	金額	税率	金額	税率	金額							
67	石川町	均一	2.12	65,433	8.72	15,295	7,170	45,286	7,250	23,210	149,224	15,707	0	0	7,896	18,164	107,457
68	玉川村	均一	1.89	22,567	7.45	4,732	7,300	16,140	6,800	6,977	50,415	4,686	0	0	2,393	928	42,408
69	平田村	均一	1.88	21,847	9.78	5,273	7,490	18,417	7,060	7,533	53,070	5,675	0	0	2,392	53	44,950
70	浅川町	均一	2.44	27,125	10.54	6,101	11,230	22,352	9,440	9,002	64,580	6,509	0	0	6,191	47	51,833
71	古殿町	均一	1.84	19,623	6.93	3,037	5,851	11,889	7,354	6,681	41,230	3,707	0	7	1,962	2,333	33,221
72	三春町	均一	0.94	25,506	6.70	7,672	4,200	21,135	3,400	8,509	62,822	6,146	0	13	438	141	56,084
73	小野町	均一	1.43	25,292	7.02	6,771	5,300	19,880	5,800	10,579	62,522	6,766	0	0	1,758	284	54,282
79	広野町	均一	1.66	10,847	3.35	1,153	7,000	8,617	5,800	3,703	24,320	2,666	0	10	424	68	21,152
80	楢葉町	均一	1.94	21,258	9.99	5,145	8,700	18,209	6,700	7,316	51,928	5,397	0	7	2,488	1,069	42,967
81	富岡町	均一	1.45	39,074	6.90	9,046	7,690	33,282	6,050	14,835	96,237	9,719	0	0	3,347	17,542	65,629
82	川内村	均一	2.04	9,255	17.00	2,240	8,200	7,716	7,500	3,390	22,601	3,013	0	0	986	121	18,723
83	大熊町	均一	1.39	24,111	8.43	5,584	8,000	20,895	6,280	8,553	59,143	6,214	18	0	2,507	1,160	51,564
84	双葉町	均一	1.61	18,843	10.34	4,197	8,200	15,252	7,200	6,735	45,027	4,699	0	28	1,766	952	37,582
85	浪江町	均一	1.70	59,270	9.00	14,997	8,200	51,361	7,000	20,826	146,454	17,516	75	0	6,740	8,128	130,251
86	葛尾村	均一	1.74	6,691	11.60	1,574	8,200	5,568	8,400	2,322	16,155	1,343	0	0	881	17	13,948
87	新地町	均一	1.74	24,238	7.06	5,295	6,900	16,767	6,800	7,740	54,040	4,585	0	0	3,067	270	46,658
90	飯舘村	均一	3.13	36,762	10.72	5,675	10,630	27,372	9,200	9,674	79,483	7,988	0	0	8,493	1,036	61,966
91	田村市	均一	1.38	101,824	6.41	24,723	6,420	86,567	5,820	34,984	248,098	22,944	0	57	9,492	3,337	212,268
92	南相馬市	均一	2.50	321,012	2.00	13,351	6,000	135,762	6,000	72,144	542,269	44,531	0	100	46,217	45,444	405,977
93	伊達市	均一	2.60	259,897	8.07	40,144	8,900	173,238	7,500	69,713	542,992	46,447	0	0	49,377	6,914	440,254
94	本宮市	均一	2.60	109,116	2.00	4,444	8,500	65,586	7,500	27,318	206,464	16,610	0	0	18,085	2,321	169,448

第8表-4 保険税の課税状況（退職被保険者分・後期高齢者支援金分）

番号	保険者名	均一・不均一の賦課別	税率及び算定額内訳				算定額計	軽減額	減免額		課税限度額を超える額	月割り・所得更正増減額	調定総額
			所得割	資産割	均等割	平等割			災害等	その他			
			金額	金額	金額	金額							
			千円	千円	千円	千円	千円	千円	千円	千円	千円	千円	
	平成16年度	-	-	-	-	-	-	-	-	-	-	-	
	平成17年度	-	-	-	-	-	-	-	-	-	-	-	
	平成18年度	-	-	-	-	-	-	-	-	-	-	-	
	平成19年度	-	-	-	-	-	-	-	-	-	-	-	
	平成20年度	-	533,156	53,344	206,112	91,395	884,007	41,831	0	44	49,102	57,987	787,811
	市計	-	451,538	34,716	154,719	72,268	713,241	30,587	0	26	44,872	35,225	628,375
	町村計	-	81,618	18,628	51,393	19,127	170,766	11,244	0	18	4,230	22,762	159,436
1	福島市	不均一	112,925	222	32,529	15,443	161,119	4,299	0	0	9,165	8,044	139,611
	(旧福島市)		110,713	-	31,190	15,037	156,940	4,081	0	0	9,119	7,600	136,140
	(飯野町)		2,212	222	1,339	406	4,179	218	0	0	46	444	3,471
2	二本松市	均一	13,859	3,518	9,533	3,685	30,595	1,925	0	0	408	874	27,388
3	郡山市	均一	90,506	-	25,891	10,338	126,735	4,850	0	0	13,802	7,385	115,468
4	須賀川市	均一	14,586	2,993	7,117	3,366	28,062	1,542	0	0	640	1,176	24,704
5	白河市	均一	12,588	2,216	4,806	2,814	22,424	1,395	0	0	986	820	20,863
6	会津若松市	均一	30,265	3,834	11,330	5,784	51,213	2,476	0	0	2,561	289	46,465
7	喜多方市	均一	8,238	1,203	3,837	1,570	14,848	1,070	0	0	104	916	12,758
8	いわき市	均一	110,311	12,446	32,324	18,546	173,627	7,535	0	26	12,068	11,194	142,804
10	相馬市	均一	10,494	2,081	3,353	1,908	17,836	744	0	0	1,261	793	16,624
11	川俣町	均一	5,899	1,323	4,258	1,655	13,135	951	0	0	628	839	12,395
13	桑折町	均一	1,947	401	935	332	3,615	182	0	0	93	241	3,099
14	国見町	均一	1,516	353	981	363	3,213	215	0	0	5	5	2,988
21	大玉村	均一	2,218	368	1,281	593	4,460	281	0	0	142	13	4,024
27	鏡石町	均一	954	422	689	335	2,400	143	0	0	0	1,082	3,339
29	天栄村	均一	690	226	456	240	1,612	120	0	0	0	375	1,867
30	南会津町	均一	5,958	-	4,563	0	10,521	839	0	0	246	1,740	7,696
31	下郷町	均一	1,779	442	768	218	3,207	162	0	18	203	311	3,135
33	檜枝岐村	均一	45	2	47	16	110	0	0	0	0	40	150
36	只見町	均一	1,021	119	593	189	1,922	99	0	0	0	565	2,388
38	磐梯町	均一	1,787	388	994	432	3,601	225	0	0	116	701	2,559
39	猪苗代町	均一	3,981	884	2,175	639	7,679	424	0	0	104	2,323	9,474
42	北塩原村	均一	318	48	175	63	604	22	0	0	0	90	492
45	西会津町	均一	1,849	380	1,147	352	3,728	207	0	0	19	477	3,025
47	会津坂下町	均一	4,514	1,416	2,495	1,306	9,731	613	0	0	467	562	9,213
48	湯川村	均一	788	253	562	232	1,835	125	0	0	0	4	1,714
49	柳津町	均一	613	151	540	198	1,502	161	0	0	0	155	1,186
51	会津美里町	均一	6,340	1,250	3,326	1,505	12,421	824	0	0	179	2,168	9,250
53	三島町	均一	207	74	127	44	452	36	0	0	0	60	356
54	金山町	均一	1,684	226	1,102	368	3,380	308	0	0	28	752	2,292
55	昭和村	均一	826	224	549	212	1,811	169	0	0	9	200	1,433

番号	保険者名	均一・不 均一賦課 の別	税率及び算定額内訳				算定額計	軽減額	減免額		課税限度額を 超える額	月割り・ 所得更正 増減額	調定総額
			所得割	資産割	均等割	平等割			災害等	その他			
			金額	金額	金額	金額							
56	棚倉町	均一	1,309	315	823	272	2,719	103	0	0	1	446	3,061
57	矢祭町	均一	694	204	401	153	1,452	62	0	0	0	2	1,388
58	塙町	均一	1,322	423	819	333	2,897	208	0	0	38	189	2,462
59	鮫川村	均一	728	238	413	166	1,545	106	0	0	21	1	1,417
60	西郷村	均一	3,442	746	1,492	850	6,530	264	0	0	325	422	6,363
63	泉崎村	均一	755	232	506	216	1,709	100	0	0	7	82	1,684
64	中島村	均一	420	106	293	106	925	38	0	0	0	17	870
65	矢吹町	均一	2,545	577	2,015	982	6,119	453	0	0	128	805	4,733
67	石川町	均一	3,574	790	1,814	740	6,918	434	0	0	338	1,000	7,146
68	玉川村	均一	876	272	540	204	1,892	68	0	0	38	179	1,965
69	平田村	均一	785	341	704	272	2,102	205	0	0	4	121	1,772
70	浅川町	均一	1,133	387	887	448	2,855	323	0	0	23	1,862	4,371
71	古殿町	均一	372	99	287	111	869	97	0	0	21	114	865
72	三春町	均一	1,837	676	1,316	463	4,292	312	0	0	0	6	3,974
73	小野町	均一	993	213	636	307	2,149	175	0	0	27	13	1,960
79	広野町	均一	1,136	166	735	284	2,321	119	0	0	0	161	2,041
80	檜葉町	均一	1,032	315	801	251	2,399	214	0	0	76	152	2,261
81	富岡町	均一	1,991	601	1,230	478	4,300	263	0	0	309	1,005	4,733
82	川内村	均一	415	141	303	143	1,002	59	0	0	8	90	1,025
83	大熊町	均一	2,782	711	1,776	650	5,919	300	0	0	102	595	4,922
84	双葉町	均一	1,029	275	746	234	2,284	120	0	0	0	466	2,630
85	浪江町	均一	3,573	914	2,640	990	8,117	598	0	0	378	1,437	8,578
86	葛尾村	均一	300	130	238	122	790	74	0	0	3	93	806
87	新地町	均一	1,849	457	1,152	665	4,123	188	0	0	30	591	3,314
90	飯舘村	均一	1,792	349	1,063	395	3,599	255	0	0	114	210	3,020
91	田村市	均一	5,690	2,024	4,468	1,659	13,841	811	0	0	145	99	12,786
92	南相馬市	均一	16,064	973	6,378	2,790	26,205	1,659	0	0	1,410	3,479	26,615
93	伊達市	均一	16,184	2,751	8,793	2,839	30,567	1,626	0	0	1,423	74	27,592
94	本宮市	均一	9,828	455	4,360	1,526	16,169	655	0	0	899	82	14,697

第8表-5 保険税の課税状況（一般被保険者+退職被保険者・介護納付金分）

番号	保険者名	均一・不均一・不均一賦課の別	税率及び算定額内訳								算定額計	軽減額	減免額		課税限度額を超える額	月割り・所得更正増減額	調定総額
			所得割		資産割		均等割		平等割				災害等	その他			
			税率	金額	税率	金額	税率	金額	税率	金額							
%	千円	%	千円	円	千円	円	千円	千円	千円	千円	千円	千円	千円	千円	千円		
	平成16年度	-	1.71	3,547,781	4.68	285,008	6,487	1,713,567	4,878	946,056	6,492,412	433,497	415	687	749,245	143,536	5,252,278
	平成17年度	-	1.81	3,613,077	4.81	294,886	6,774	1,768,026	5,078	981,638	6,657,627	449,898	38	553	796,729	168,002	5,286,871
	平成18年度	-	2.03	3,324,110	4.35	217,180	7,339	1,560,087	5,287	842,664	5,944,041	426,996	43	666	778,545	145,274	4,684,907
	平成19年度	-	1.95	4,113,543	5.04	320,286	7,414	2,048,571	5,338	1,108,779	7,591,230	564,798	338	564	866,120	166,090	6,038,062
	平成20年度	-	1.50	3,151,782	6.63	259,946	8,053	1,701,046	5,079	899,200	6,011,985	483,548	257	207	560,543	209,596	4,894,078
	市計	-	1.67	2,501,838	3.31	141,817	7,438	1,220,662	5,118	692,800	4,557,129	351,937	129	187	488,633	132,390	3,688,785
	町村計	-	1.43	649,944	7.73	118,129	8,294	480,384	5,064	206,400	1,454,856	131,611	128	20	71,910	77,206	1,205,293
1	福島市	不均一	-	431,198	-	679	-	182,102	-	100,968	714,947	41,332	0	55	92,535	3,701	577,324
	(旧福島市)	不均一	2.10	425,169	賦課なし	-	6,700	177,369	4,800	98,976	701,514	40,035	0	55	92,102	3,131	566,191
	(飯野町)	不均一	1.26	6,029	3.62	679	6,820	4,733	3,780	1,992	13,433	1,297	0	0	433	570	11,133
2	二本松市	均一	1.22	71,012	6.30	16,752	7,500	53,889	4,700	24,807	166,460	13,065	0	0	6,486	652	146,257
3	郡山市	均一	1.90	499,659	0.00	0	7,600	255,102	4,300	113,228	867,989	68,256	25	0	112,152	48,187	735,743
4	須賀川市	均一	1.65	121,610	1.10	4,320	6,000	58,344	6,000	42,216	226,490	17,597	0	0	12,997	364	195,532
5	白河市	不均一	-	122,663	-	1,618	-	85,255	-	4,982	214,518	17,512	0	0	22,368	21,454	153,184
	(旧白河市)	不均一	2.50	100,802	賦課なし	-	12,000	66,108	賦課なし	-	166,910	13,375	0	0	21,578	17,096	114,861
	(表郷村)	不均一	0.75	6,310	1.00	368	8,000	8,048	1,000	734	15,460	1,397	0	0	64	1,507	12,492
	(大信村)	不均一	1.30	6,163	1.50	321	7,000	4,179	3,500	1,565	12,228	1,085	0	0	107	1,361	9,675
	(東村)	不均一	1.20	9,388	2.50	929	8,000	6,920	4,300	2,683	19,920	1,655	0	0	619	1,490	16,156
6	会津若松市	均一	1.70	173,730	5.00	25,575	6,000	90,960	6,000	69,936	360,213	29,328	104	0	27,705	8,082	294,994
7	喜多方市	均一	1.35	53,694	4.00	8,816	5,000	30,957	5,500	26,023	119,490	13,494	0	0	3,867	4,279	106,408
8	いわき市	均一	2.40	573,251	3.20	33,989	6,000	207,636	5,900	161,247	976,123	83,770	0	132	132,791	4,150	755,280
10	相馬市	均一	2.00	76,962	2.20	3,606	6,200	30,076	6,800	24,473	135,117	8,778	0	0	14,735	15,247	96,357
11	川俣町	均一	1.20	13,581	6.52	3,459	7,500	14,580	4,700	6,956	38,576	4,732	0	0	676	808	32,360
13	桑折町	均一	1.95	20,623	9.48	4,585	8,900	13,484	5,700	6,515	45,207	3,758	0	0	3,645	62	37,742
14	国見町	均一	1.65	19,067	8.02	3,455	8,600	11,610	5,300	5,252	39,384	2,925	0	0	4,100	44	32,315
21	大玉村	均一	1.42	11,062	4.44	1,638	8,400	7,326	5,900	3,800	23,826	1,856	0	0	1,356	3	20,617
27	鏡石町	均一	1.58	19,886	2.50	1,511	7,000	11,641	6,500	7,638	40,676	3,817	0	0	2,331	1,034	35,562
29	天栄村	均一	0.88	6,239	4.60	1,507	5,800	5,087	4,000	2,448	15,281	1,444	0	0	231	472	14,078
30	南会津町	均一	1.70	36,863	賦課なし	-	12,100	34,452	賦課なし	-	71,315	6,754	0	4	2,776	10,440	51,341
31	下郷町	均一	1.25	8,891	9.90	2,609	8,220	8,384	4,800	3,633	23,517	2,441	0	0	729	395	20,742
33	檜枝岐村	均一	0.96	1,034	7.86	264	8,400	848	5,520	370	2,516	105	0	0	56	0	2,355
36	只見町	均一	1.72	8,646	6.06	962	9,200	6,284	5,200	2,688	18,580	1,588	0	0	617	1,039	15,336
38	磐梯町	均一	1.71	6,147	7.48	1,378	9,988	4,954	5,626	2,121	14,600	1,630	0	0	711	1,746	10,513
39	猪苗代町	均一	1.88	24,881	7.53	5,953	9,700	18,915	5,600	8,137	57,886	4,466	0	0	3,221	1,707	48,492
42	北塩原村	均一	1.16	4,154	3.80	908	5,600	3,310	3,500	1,449	9,821	737	0	0	151	1,527	7,406
45	西会津町	均一	1.18	10,971	6.54	2,009	6,800	8,677	3,800	3,595	25,252	2,422	0	0	268	2,473	20,089
47	会津坂下町	均一	1.24	19,489	9.67	7,173	7,000	15,397	6,000	9,679	51,738	5,386	0	0	1,844	4,405	40,103
48	湯川村	均一	1.17	4,097	5.99	1,190	7,570	3,179	5,660	1,743	10,209	822	0	0	493	1,210	7,684
49	柳津町	均一	1.62	6,229	11.81	1,377	7,700	5,020	4,390	2,116	14,742	1,628	0	0	55	1,857	11,202
51	会津美里町	均一	1.25	33,401	7.47	7,949	7,800	27,674	4,600	11,882	80,906	7,272	17	0	1,759	9,618	62,240
53	三島町	均一	2.00	3,018	18.60	762	9,200	2,585	4,780	1,085	7,450	895	0	0	157	308	6,706
54	金山町	均一	1.27	4,510	11.26	1,039	7,100	3,458	4,200	1,529	10,536	1,032	0	0	378	1,738	7,388
55	昭和村	均一	1.67	2,687	24.22	856	8,632	2,546	4,927	1,074	7,163	899	0	0	122	807	5,335
56	棚倉町	均一	1.63	21,463	8.48	5,208	10,600	18,545	6,400	8,063	53,279	4,702	0	0	3,852	1,353	46,078
57	矢祭町	均一	1.30	11,684	8.43	2,746	9,400	9,512	5,600	4,121	28,063	2,355	0	0	1,464	2,421	21,823
58	塙町	均一	1.29	14,724	7.00	3,622	6,900	9,736	4,100	4,244	32,326	2,672	0	0	838	447	28,369
59	鮫川村	均一	1.35	6,780	11.96	1,711	9,400	5,693	5,600	2,424	16,608	1,741	0	0	721	189	14,335

番号	保険者名	均一・不均一・不均一賦課の別	税率及び算定額内訳								算定額計	軽減額	減免額		課税限度額を超える額	月割り・所得更正増減額	調定総額
			所得割		資産割		均等割		平等割				災害等	その他			
			税率	金額	税率	金額	税率	金額	税率	金額							
60	西郷村	均一	1.70	26,314	3.00	2,170	6,800	14,389	4,700	7,642	50,515	5,756	0	0	3,835	1,795	42,719
63	泉崎村	均一	1.45	8,984	2.00	602	9,600	7,564	2,700	1,520	18,670	2,188	0	0	834	213	15,435
64	中島村	均一	0.92	6,690	5.40	1,678	8,200	5,633	5,200	2,413	16,414	1,324	0	0	461	1,103	15,732
65	矢吹町	均一	2.40	56,566	2.98	3,217	8,800	24,042	5,200	10,197	94,022	5,842	0	0	11,991	9,928	66,261
67	石川町	均一	1.57	29,196	8.41	6,817	8,210	20,550	5,460	9,866	66,429	4,991	0	0	2,720	1,980	56,738
68	玉川村	均一	1.31	10,596	5.76	2,304	7,700	7,770	4,600	3,275	23,945	2,027	0	0	738	332	20,848
69	平田村	均一	1.31	10,862	7.51	2,664	7,790	9,293	4,890	3,990	26,809	2,580	0	0	683	245	23,301
70	浅川町	均一	1.41	9,699	7.81	2,112	9,500	7,806	5,490	3,416	23,033	2,091	0	0	1,109	189	20,022
71	古殿町	均一	2.09	14,772	9.29	2,376	9,844	8,801	8,022	5,334	31,283	2,397	0	0	2,430	1,586	24,870
72	三春町	均一	1.45	24,916	1.35	848	6,800	15,012	5,900	9,664	50,439	4,738	0	0	1,726	396	44,371
73	小野町	均一	1.37	16,843	7.77	4,335	7,900	13,035	5,400	6,464	40,677	3,639	0	0	2,017	1,573	36,594
79	広野町	均一	1.41	5,898	3.23	654	8,100	4,552	4,600	1,955	13,059	1,212	0	0	323	430	11,094
80	楢葉町	均一	1.36	8,380	8.01	1,964	8,400	7,123	4,700	3,069	20,536	1,886	0	0	859	212	17,579
81	富岡町	均一	1.16	19,126	5.96	4,483	9,100	16,708	5,160	7,502	47,819	4,540	0	0	2,069	3,458	37,752
82	川内村	均一	1.34	4,044	13.65	982	7,700	3,396	4,500	1,476	9,898	1,095	0	0	169	145	8,489
83	大熊町	均一	0.78	8,863	5.65	2,070	6,810	7,515	3,860	3,265	21,713	2,049	12	0	572	657	19,737
84	双葉町	均一	0.94	6,093	7.76	1,418	6,400	5,171	3,700	2,297	14,979	1,375	0	16	231	173	13,184
85	浪江町	均一	1.50	32,852	9.80	7,922	10,000	27,704	5,700	11,707	80,185	8,625	99	0	4,298	6,189	73,352
86	葛尾村	均一	1.44	3,970	10.80	991	10,600	3,350	6,600	1,447	9,758	783	0	0	367	181	8,427
87	新地町	均一	1.26	11,040	5.83	2,435	6,900	7,618	4,300	3,466	24,559	1,709	0	0	858	33	21,959
90	飯舘村	均一	1.63	14,113	6.35	2,216	8,860	10,455	4,800	3,873	30,657	2,685	0	0	1,069	285	26,618
91	田村市	均一	1.21	60,222	7.38	15,849	8,770	52,322	5,420	23,295	151,688	12,056	0	0	5,626	2,391	131,615
92	南相馬市	均一	1.75	127,930	2.50	8,635	6,000	58,584	6,500	48,776	243,925	19,852	0	0	15,817	18,404	189,852
93	伊達市	均一	2.36	144,616	8.47	21,648	11,100	91,497	6,300	38,159	295,920	20,588	0	0	36,214	4,702	234,416
94	本宮市	均一	-	45,291	-	330	-	23,938	-	14,690	84,249	6,309	0	0	5,340	777	71,823
	(本宮町)	不均一	1.77	32,056	賦課なし	-	7,200	16,466	6,200	10,683	59,205	4,733	0	0	4,127	161	50,184
	(白沢村)	不均一	1.64	13,235	0.90	330	8,000	7,472	6,000	4,007	25,044	1,576	0	0	1,213	616	21,639

第9表-1 保険給付状況（一般被保険者分）-その1-

番号	保険者名	療 養 の 給 付 等											
		入 院			入 院 外			歯 科			小 計		
		件 数	日 数	費 用 額	件 数	日 数	費 用 額	件 数	日 数	費 用 額	件 数	日 数	費 用 額
件	日	円	件	日	円	件	日	円	件	日	円		
	平成16年度	105,792	1,997,932	38,397,573,555	2,872,059	4,959,897	34,619,404,861	517,278	1,330,086	7,857,395,748	3,495,129	8,287,915	80,874,374,164
	平成17年度	104,257	1,944,626	38,997,172,859	2,965,794	5,022,019	36,358,406,394	526,396	1,322,017	7,845,034,054	3,596,447	8,288,662	83,200,613,307
	平成18年度	103,146	1,919,120	39,549,448,050	2,956,708	4,931,744	35,768,852,183	525,801	1,298,226	7,617,970,012	3,585,655	8,149,090	82,936,270,245
	平成19年度	102,034	1,909,809	41,000,519,703	2,971,757	4,918,339	36,510,017,388	507,897	1,246,398	7,452,052,402	3,581,688	8,074,546	84,962,589,493
	平成20年度	126,358	2,250,045	54,084,759,217	4,149,363	6,775,246	49,830,103,567	684,348	1,693,348	10,172,759,404	4,960,069	10,718,639	114,087,622,188
	市 計	94,770	1,701,939	40,437,436,087	3,185,754	5,275,013	37,851,151,268	527,261	1,317,473	7,800,423,654	3,807,785	8,294,425	86,089,011,009
	町 村 計	30,938	539,502	13,376,807,320	926,547	1,446,099	11,583,449,749	148,966	360,295	2,289,161,280	1,106,451	2,345,896	27,249,418,349
	市 町 村 計	125,708	2,241,441	53,814,243,407	4,112,301	6,721,112	49,434,601,017	676,227	1,677,768	10,089,584,934	4,914,236	10,640,321	113,338,429,358
	国保組合計	650	8,604	270,515,810	37,062	54,134	395,502,550	8,121	15,580	83,174,470	45,833	78,318	749,192,830
1	福 島 市	14,864	255,833	6,137,770,143	573,775	937,972	6,189,692,037	89,985	212,855	1,308,033,865	678,624	1,406,660	13,635,496,045
2	二 本 松 市	3,818	69,475	1,614,478,060	117,819	175,750	1,339,366,290	17,546	71,524	286,658,480	139,183	316,749	3,240,502,830
3	郡 山 市	17,914	323,917	8,121,753,452	602,710	998,133	7,791,509,897	110,292	276,552	1,617,812,499	730,916	1,598,602	17,531,075,848
4	須 賀 川 市	4,671	79,401	2,095,099,066	158,512	260,446	1,976,111,982	25,824	64,897	391,219,640	189,007	404,744	4,462,430,688
5	白 河 市	3,673	61,296	1,534,266,308	123,561	226,075	1,682,243,809	21,205	55,232	341,563,310	148,439	342,603	3,558,073,427
6	会津若松市	7,520	125,595	3,408,662,227	261,380	394,190	2,978,689,263	44,485	113,132	683,218,300	313,385	632,917	7,070,569,790
7	喜 多 方 市	3,930	73,252	1,659,976,576	107,339	172,481	1,277,743,590	17,279	41,705	256,407,320	128,548	287,438	3,194,127,486
8	い わ き 市	20,932	403,239	8,827,082,456	703,598	1,254,278	8,338,505,033	111,490	269,764	1,604,551,660	836,020	1,927,281	18,770,139,149
10	相 馬 市	2,626	41,818	961,559,990	88,141	138,493	1,003,363,440	13,365	30,641	187,774,350	104,132	210,952	2,152,697,780
11	川 俣 町	1,319	25,733	574,235,291	33,428	53,116	370,762,814	5,261	12,778	69,294,970	40,008	91,627	1,014,293,075
13	桑 折 町	818	12,075	345,579,180	30,011	49,654	337,323,650	4,964	12,673	74,816,690	35,793	74,402	757,719,520
14	国 見 町	865	14,696	360,627,270	24,940	39,160	236,600,400	4,097	10,246	64,961,460	29,902	64,102	662,189,130
21	大 玉 村	367	6,385	160,170,740	12,423	19,495	174,730,085	2,641	6,432	42,246,290	15,431	32,312	377,147,115
27	鏡 石 町	689	11,532	340,745,090	27,536	43,650	328,038,900	4,393	11,875	65,752,440	32,618	67,057	734,536,430
29	天 栄 村	359	5,086	153,447,140	12,666	20,666	158,611,890	1,604	3,866	25,433,350	14,629	29,618	337,492,380
30	南 会 津 町	1,388	23,437	665,321,850	45,808	63,785	562,790,480	6,943	16,076	112,272,140	54,139	103,298	1,340,384,470
31	下 郷 町	544	9,000	233,932,960	19,125	27,086	274,432,420	2,731	6,553	53,371,320	22,400	42,639	561,736,700
33	檜 枝 岐 村	39	348	16,354,120	2,060	2,722	25,627,630	259	511	3,830,540	2,358	3,581	45,812,290
36	只 見 町	405	6,312	167,275,010	11,009	13,910	119,666,240	2,193	4,580	33,766,190	13,607	24,802	320,707,440
38	磐 梯 町	236	4,014	113,400,920	7,287	10,284	82,187,400	1,260	3,060	17,378,420	8,783	17,358	212,966,740
39	猪 苗 代 町	1,076	16,342	481,027,060	34,144	48,416	359,047,270	4,859	11,911	84,888,540	40,079	76,669	924,962,870
42	北 塩 原 村	262	4,457	110,649,499	6,447	8,959	80,419,730	1,220	2,819	19,735,160	7,929	16,235	210,804,389
45	西 会 津 町	706	13,649	335,358,900	20,633	28,462	265,908,160	3,156	7,551	49,932,480	24,495	49,662	651,199,540
47	会津坂下町	1,244	22,881	545,638,285	39,385	62,080	525,192,966	5,828	13,572	88,365,950	46,457	98,533	1,159,197,201
48	湯 川 村	163	2,666	82,543,550	6,030	9,470	89,184,509	980	2,485	15,547,410	7,173	14,621	187,275,469
49	柳 津 町	426	7,194	204,754,410	10,420	14,723	146,478,640	1,032	2,148	18,910,130	11,878	24,065	370,143,180
51	会津美里町	1,500	26,260	663,882,500	49,252	74,877	601,123,537	7,486	18,172	114,996,280	58,238	119,309	1,380,002,317
53	三 島 町	201	2,998	86,017,850	5,741	7,905	59,211,050	708	1,527	13,865,190	6,650	12,430	159,094,090
54	金 山 町	243	3,475	96,329,690	8,166	10,329	83,435,260	827	1,487	12,114,940	9,236	15,291	191,879,890
55	昭 和 村	137	2,145	57,680,570	5,842	7,391	61,671,700	774	1,439	11,417,400	6,753	10,975	130,769,670
56	棚 倉 町	998	15,597	430,372,578	30,440	49,459	439,656,764	4,571	11,900	68,463,910	36,009	76,956	938,493,252

番号	保険者名	療 養 の 給 付 等											
		入 院			入 院 外			歯 科			小 計		
		件 数	日 数	費 用 額	件 数	日 数	費 用 額	件 数	日 数	費 用 額	件 数	日 数	費 用 額
57	矢 祭 町	432	7,567	207,247,840	13,946	22,224	242,875,556	2,076	4,927	37,052,840	16,454	34,718	487,176,236
58	埴 町	740	11,342	307,192,360	20,702	33,025	343,849,730	3,490	7,781	50,482,750	24,932	52,148	701,524,840
59	鮫 川 村	309	5,141	124,246,220	8,865	12,898	137,748,200	1,408	2,950	21,758,860	10,582	20,989	283,753,280
60	西 郷 村	1,035	15,860	481,034,800	33,837	64,305	498,266,807	5,752	15,954	93,710,370	40,624	96,119	1,073,011,977
63	泉 崎 村	507	8,420	200,811,107	13,292	21,984	167,003,935	2,217	5,819	38,875,230	16,016	36,223	406,690,272
64	中 島 村	358	5,398	173,697,770	11,743	18,797	147,128,040	1,898	4,603	29,350,760	13,999	28,798	350,176,570
65	矢 吹 町	1,490	26,991	675,071,895	38,520	61,458	486,040,100	6,582	16,402	105,110,010	46,592	104,851	1,266,222,005
67	石 川 町	1,236	20,326	512,721,690	35,864	57,727	424,445,110	6,105	15,657	106,305,200	43,205	93,710	1,043,472,000
68	玉 川 村	530	9,322	251,039,370	15,178	23,252	167,682,666	2,540	6,210	44,835,080	18,248	38,784	463,557,116
69	平 田 村	670	11,605	302,045,790	14,126	24,248	185,087,690	2,363	5,741	36,023,490	17,159	41,594	523,156,970
70	浅 川 町	545	9,981	237,409,000	13,742	21,420	173,297,180	2,103	5,236	32,371,450	16,390	36,637	443,077,630
71	古 殿 町	465	8,109	204,998,630	13,816	21,602	162,257,600	1,838	4,612	28,130,260	16,119	34,323	395,386,490
72	三 春 町	1,125	19,309	506,631,300	36,252	56,989	478,684,370	6,067	14,643	92,644,440	43,444	90,941	1,077,960,110
73	小 野 町	899	16,897	381,356,410	25,604	40,358	330,886,990	3,511	9,389	53,188,240	30,014	66,644	765,431,640
79	広 野 町	418	9,263	177,442,090	10,340	19,673	137,245,440	1,600	4,134	24,985,210	12,358	33,070	339,672,740
80	檜 葉 町	569	11,192	237,707,430	16,978	27,046	200,627,210	2,888	6,411	34,816,420	20,435	44,649	473,151,060
81	富 岡 町	907	17,646	332,183,250	31,253	56,315	385,582,648	5,221	11,713	63,064,580	37,381	85,674	780,830,478
82	川 内 村	346	6,859	133,696,970	7,483	11,158	107,516,210	1,319	3,311	15,934,790	9,148	21,328	257,147,970
83	大 熊 町	855	18,704	332,152,080	19,449	31,105	234,117,520	4,039	7,609	50,931,130	24,343	57,418	617,200,730
84	双 葉 町	596	11,646	230,836,380	14,472	21,593	186,107,002	2,862	7,883	44,317,610	17,930	41,122	461,260,992
85	浪 江 町	1,498	27,985	577,433,150	47,847	75,825	564,055,480	8,566	20,435	127,536,050	57,911	124,245	1,269,024,680
86	葛 尾 村	134	1,817	49,674,000	4,843	6,912	56,656,340	618	1,428	10,487,060	5,595	10,157	116,817,400
87	新 地 町	616	10,429	249,338,565	18,372	26,823	203,100,840	3,468	7,845	46,032,170	22,456	45,097	498,471,575
90	飯 舘 村	673	11,411	265,494,760	17,230	23,763	181,085,590	2,648	5,941	39,856,080	20,551	41,115	486,436,430
91	田 村 市	3,110	55,991	1,356,149,280	95,616	148,348	1,258,604,910	13,369	32,008	211,627,680	112,095	236,347	2,826,381,870
92	南 相 馬 市	5,086	86,915	1,968,228,384	157,378	256,938	1,847,610,041	27,177	64,528	370,690,080	189,641	408,381	4,186,528,505
93	伊 達 市	4,743	89,290	1,944,824,270	145,424	233,102	1,599,132,770	24,776	60,090	380,792,250	174,943	382,482	3,924,749,290
94	本 宮 市	1,883	35,917	807,585,875	50,501	78,807	568,578,206	10,468	24,545	160,074,220	62,852	139,269	1,536,238,301
301	歯科医師国保	365	4,192	140,290,440	25,570	37,248	254,830,070	3,756	6,885	37,447,700	29,691	48,325	432,568,210
302	医師国保	285	4,412	130,225,370	11,492	16,886	140,672,480	4,365	8,695	45,726,770	16,142	29,993	316,624,620

第9表-1 保険給付状況（一般被保険者分）-その2-

番号	保険者名	療 養 の 給 付 等											
		調 剤			食 事 療 養			訪 問 看 護			合 計		
		件 数	(処方箋枚数)	費 用 額	(件数)	(日数)	費 用 額	件 数	日 数	費 用 額	件 数	日 数	費 用 額
		件	枚	円	件	日	円	件	日	円	件	日	円
	平成16年度	1,310,028	1,881,398	12,760,913,058	100,621	1,856,911	4,123,957,625	3,470	16,416	149,918,250	4,808,627	8,304,331	97,909,163,097
	平成17年度	1,395,382	1,936,869	14,277,764,782	110,419	1,807,859	4,029,302,469	3,672	17,149	164,917,550	4,995,501	8,305,811	101,669,598,108
	平成18年度	1,453,572	2,285,449	14,735,678,878	97,569	4,852,413	3,462,196,524	3,680	16,942	165,780,400	5,042,907	8,166,032	101,299,926,047
	平成19年度	1,515,681	2,039,229	16,148,328,163	96,773	5,102,921	3,361,939,844	3,649	17,612	170,834,276	5,101,018	8,092,158	104,643,691,776
	平成20年度	2,253,606	2,964,412	25,438,646,210	120,041	5,948,024	3,957,149,597	4,671	24,176	248,054,650	7,218,346	10,742,815	143,731,472,645
	市 計	1,811,149	2,383,134	20,280,216,706	89,964	4,509,801	2,994,107,544	3,875	20,269	209,120,700	5,622,809	8,314,694	109,572,455,959
	町 村 計	424,519	558,920	4,988,318,964	29,484	1,417,565	949,203,049	750	3,596	36,050,700	1,531,720	2,349,492	33,222,991,062
	市 町 村 計	2,235,668	2,942,054	25,268,535,670	119,448	5,927,366	3,943,310,593	4,625	23,865	245,171,400	7,154,529	10,664,186	142,795,447,021
	国保組合計	17,938	22,358	170,110,540	593	20,658	13,839,004	46	311	2,883,250	63,817	78,629	936,025,624
1	福 島 市	308,753	403,817	3,552,966,599	14,254	681,016	452,111,885	380	2,540	24,665,100	987,757	1,409,200	17,665,239,629
2	二 本 松 市	60,868	75,580	715,989,830	3,623	186,942	124,154,750	72	575	5,546,300	200,123	317,324	4,086,193,710
3	郡 山 市	287,319	377,438	3,219,202,724	17,074	851,649	567,427,621	1,529	5,859	65,377,500	1,019,764	1,604,461	21,383,083,693
4	須 賀 川 市	80,968	108,253	941,519,976	4,449	209,553	139,106,370	300	1,688	16,962,750	270,275	406,432	5,560,019,784
5	白 河 市	46,717	64,082	539,231,040	3,434	157,666	105,076,084	93	339	3,534,650	195,249	342,942	4,205,915,201
6	会津若松市	156,202	194,829	1,642,436,848	7,145	325,625	216,846,984	313	1,713	17,606,400	469,900	634,630	8,947,460,022
7	喜 多 方 市	70,420	91,310	788,276,132	3,799	197,800	132,506,312	214	634	6,339,850	199,182	288,072	4,121,249,780
8	い わ き 市	494,217	671,155	5,450,162,936	19,780	1,082,296	715,112,658	283	2,486	24,179,050	1,330,520	1,929,767	24,959,593,793
10	相 馬 市	37,505	51,023	477,611,990	2,383	107,696	71,412,570	146	985	9,170,000	141,783	211,937	2,710,892,340
11	川 俣 町	15,580	20,017	182,656,420	1,258	68,978	46,683,418	0	0	0	55,588	91,627	1,243,632,913
13	桑 折 町	20,213	27,023	221,880,550	766	30,685	20,466,552	0	0	0	56,006	74,402	1,000,066,622
14	国 見 町	14,819	19,125	191,467,000	824	39,733	26,213,698	13	36	399,300	44,734	64,138	880,269,128
21	大 玉 村	8,167	10,298	95,851,650	350	16,446	11,129,642	28	139	1,468,750	23,626	32,451	485,597,157
27	鏡 石 町	12,261	15,981	136,623,600	658	30,179	20,019,418	12	24	314,000	44,891	67,081	891,493,448
29	天 栄 村	6,683	9,117	74,611,090	338	12,978	8,795,876	12	28	347,550	21,324	29,646	421,246,896
30	南 会 津 町	20,644	24,380	271,373,750	1,332	59,053	40,944,820	18	48	606,600	74,801	103,346	1,653,309,640
31	下 郷 町	6,663	8,104	80,162,790	526	24,056	16,364,930	10	116	960,900	29,073	42,755	659,225,320
33	檜 枝 岐 村	522	577	5,363,100	35	814	511,392	0	0	0	2,880	3,581	51,686,782
36	只 見 町	7,285	8,311	90,461,700	381	16,062	10,592,082	0	0	0	20,892	24,802	421,761,222
38	磐 梯 町	5,413	6,601	65,588,030	228	10,633	7,193,582	12	78	784,800	14,208	17,436	286,533,152
39	猪 苗 代 町	21,750	26,611	272,014,890	1,015	41,491	27,819,268	1	1	22,500	61,830	76,670	1,224,819,528
42	北 塩 原 村	4,151	5,065	44,399,510	248	11,984	8,028,758	9	33	329,700	12,089	16,268	263,562,357
45	西 会 津 町	6,221	7,569	75,402,710	696	38,211	25,679,272	2	8	76,400	30,718	49,670	752,357,922
47	会津坂下町	9,742	11,895	118,755,980	1,200	61,375	41,247,604	51	213	2,224,800	56,250	98,746	1,321,425,585
48	湯 川 村	2,702	3,403	33,817,110	158	7,253	4,247,391	0	0	0	9,875	14,621	225,339,970
49	柳 津 町	2,637	3,202	37,467,510	394	18,073	12,140,898	0	0	0	14,515	24,065	419,751,588
51	会津美里町	26,269	31,731	257,554,256	1,398	67,187	45,212,848	46	244	2,502,350	84,553	119,553	1,685,271,771
53	三 島 町	2,825	3,264	32,349,680	183	7,504	5,100,188	0	0	0	9,475	12,430	196,543,958
54	金 山 町	4,581	5,377	48,794,120	224	9,207	6,191,964	12	46	432,500	13,829	15,337	247,298,474
55	昭 和 村	1,605	1,883	20,149,530	137	5,809	3,843,238	0	0	0	8,358	10,975	154,762,438

番号	保険者名	療 養 の 給 付 等											
		調 剤			食 事 療 養			訪 問 看 護			合 計		
		件 数	(処方箋枚数)	費 用 額	(件数)	(日数)	費 用 額	件 数	日 数	費 用 額	件 数	日 数	費 用 額
56	棚 倉 町	5,981	7,478	87,531,250	934	40,033	26,497,160	7	17	189,600	41,997	76,973	1,052,711,262
57	矢 祭 町	1,630	2,050	21,029,528	437	18,866	12,678,842	0	0	0	18,084	34,718	520,884,606
58	塙 町	2,442	3,035	33,566,440	686	28,636	18,996,276	15	56	615,950	27,389	52,204	754,703,506
59	鮫 川 村	2,432	2,921	34,472,580	293	12,531	8,505,764	0	0	0	13,014	20,989	326,731,624
60	西 郷 村	10,068	14,310	122,856,230	969	41,535	27,052,918	1	2	21,050	50,693	96,121	1,222,942,175
63	泉 崎 村	6,564	8,281	73,741,670	473	21,556	15,001,864	40	245	2,420,500	22,620	36,468	497,854,306
64	中 島 村	5,053	6,544	52,658,910	333	13,912	9,234,140	22	135	1,292,800	19,074	28,933	413,362,420
65	矢 吹 町	19,796	25,551	213,328,600	1,434	71,410	47,974,416	19	141	1,294,450	66,407	104,992	1,528,819,471
67	石 川 町	22,163	28,291	260,548,230	1,176	53,313	35,398,728	54	89	1,156,700	65,422	93,799	1,340,575,658
68	玉 川 村	10,473	14,295	115,960,220	520	24,307	16,375,656	0	0	0	28,721	38,784	595,892,992
69	平 田 村	7,597	9,992	96,531,960	655	30,801	20,598,470	19	65	685,350	24,775	41,659	640,972,750
70	浅 川 町	6,723	8,238	91,896,360	521	26,487	17,633,570	23	24	299,750	23,136	36,661	552,907,310
71	古 殿 町	8,807	11,624	106,255,790	447	21,564	14,730,258	40	63	710,800	24,966	34,386	517,083,338
72	三 春 町	19,969	25,430	221,897,850	1,039	48,400	31,830,174	57	213	2,307,850	63,470	91,154	1,333,995,984
73	小 野 町	10,964	13,760	125,935,310	875	46,263	30,615,882	62	188	2,180,650	41,040	66,832	924,163,482
79	広 野 町	5,401	7,477	58,446,970	395	25,463	17,277,364	9	99	891,000	17,768	33,169	416,288,074
80	楢 葉 町	9,682	12,613	111,793,750	549	30,237	20,460,066	33	292	2,541,700	30,150	44,941	607,946,576
81	富 岡 町	14,353	19,466	176,445,330	876	47,490	31,931,378	19	163	1,508,550	51,753	85,837	990,715,736
82	川 内 村	2,824	3,870	32,329,340	320	17,755	11,783,252	0	0	0	11,972	21,328	301,260,562
83	大 熊 町	11,146	14,138	125,773,510	814	52,021	34,388,972	26	146	1,493,800	35,515	57,564	778,857,012
84	双 葉 町	4,361	5,477	54,532,030	553	29,655	20,138,160	52	387	3,698,300	22,343	41,509	539,629,482
85	浪 江 町	17,402	41,838	200,490,600	1,434	75,306	50,110,720	17	69	691,100	75,330	124,314	1,520,317,100
86	葛 尾 村	1,992	2,399	27,308,800	171	4,733	3,147,112	0	0	0	7,587	10,157	147,273,312
87	新 地 町	6,885	9,097	88,871,610	593	27,048	18,048,532	0	0	0	29,341	45,097	605,391,717
90	飯 舘 村	9,078	11,211	97,371,120	638	30,532	20,366,536	9	188	1,580,650	29,638	41,303	605,754,736
91	田 村 市	52,406	66,161	540,245,410	2,965	146,901	96,340,962	179	696	7,267,700	164,680	237,043	3,470,235,942
92	南 相 馬 市	82,556	106,528	917,996,191	4,791	225,521	150,745,060	133	1,199	11,081,550	272,330	409,580	5,266,351,306
93	伊 達 市	100,112	131,180	1,142,238,660	4,481	241,511	159,198,167	123	1,057	11,733,950	275,178	383,539	5,237,920,067
94	本 宮 市	33,106	41,778	352,338,370	1,786	95,625	64,068,121	110	498	5,655,900	96,068	139,767	1,958,300,692
301	歯科医師国保	12,177	15,092	95,113,710	330	9,663	6,395,580	13	157	1,400,000	41,881	48,482	535,477,500
302	医 師 国保	5,761	7,266	74,996,830	263	10,995	7,443,424	33	154	1,483,250	21,936	30,147	400,548,124

注：（ ）の枚数・件数・日数は、合計の件数・日数に含まない。

第9表-1 保険給付状況（一般被保険者分）-その3-

番号	保険者名	療 養 費 等															
		療 養 費										移送費		療養費等計			
		診 療 費		補 装 具		柔 道 整 復 師		アンマ・マッサージ はり・きゅう		そ の 他		合 計		件数	費用額	件数	費用額
件数	費用額	件数	費用額	件数	費用額	件数	費用額	件数	費用額	件数	費用額	件数	費用額	件数	費用額		
	平成16年度	1,660	30,273,465	-	-	-	-	-	-	97,727	842,591,973	99,387	872,865,438	0	0	100,117	872,865,438
	平成17年度	2,224	36,400,749	-	-	-	-	-	-	102,347	861,238,936	104,571	897,639,685	1	43,050	105,254	897,682,735
	平成18年度	2,587	44,429,363	-	-	-	-	-	-	107,714	905,269,835	110,301	949,699,198	3	552,810	111,015	950,252,008
	平成19年度	2,646	44,702,116	-	-	-	-	-	-	111,320	940,658,096	113,966	985,360,212	0	0	114,379	985,360,212
	平成20年度	3,246	52,852,384	2,408	83,259,393	137,762	1,119,687,295	4,203	90,109,509	426	3,808,459	148,045	1,349,717,040	0	0	148,597	1,349,717,040
	市 計	2,692	42,868,018	1,842	62,058,750	112,515	938,652,752	3,794	84,439,289	37	626,153	120,880	1,128,644,962	0	0	121,403	1,128,644,962
	町 村 計	549	9,944,406	549	20,370,831	23,472	170,269,860	370	5,226,455	388	3,147,456	25,328	208,959,008	0	0	25,357	208,959,008
	市町村計	3,241	52,812,424	2,391	82,429,581	135,987	1,108,922,612	4,164	89,665,744	425	3,773,609	146,208	1,337,603,970	0	0	146,760	1,337,603,970
	国保組合計	5	39,960	17	829,812	1,775	10,764,683	39	443,765	1	34,850	1,837	12,113,070	0	0	1,837	12,113,070
1	福島市	468	6,912,567	352	12,030,771	14,413	102,921,462	446	9,327,125	0	0	15,679	131,191,925	0	0	16,034	131,191,925
2	二本松市	80	821,375	79	2,380,193	3,810	28,211,430	12	482,895	0	0	3,981	31,895,893	0	0	3,981	31,895,893
3	郡山市	567	10,919,438	265	10,376,244	29,507	249,261,115	919	22,209,706	1	48,213	31,259	292,814,716	0	0	31,301	292,814,716
4	須賀川市	231	2,209,870	62	2,257,839	4,476	33,175,400	46	1,533,960	36	577,940	4,851	39,755,009	0	0	4,858	39,755,009
5	白河市	36	627,535	81	2,631,459	2,740	19,919,949	50	1,274,065	0	0	2,907	24,453,008	0	0	2,922	24,453,008
6	会津若松市	208	3,261,906	194	5,457,048	3,187	22,591,699	44	902,185	0	0	3,633	32,212,838	0	0	3,639	32,212,838
7	喜多方市	66	779,586	117	2,984,889	1,094	6,365,016	7	233,860	0	0	1,284	10,363,351	0	0	1,284	10,363,351
8	いわき市	457	5,234,617	394	13,737,252	34,417	336,154,071	1,990	40,931,418	0	0	37,258	396,057,358	0	0	37,355	396,057,358
10	相馬市	111	1,469,750	59	2,195,493	3,448	24,733,416	94	3,984,995	0	0	3,712	32,383,654	0	0	3,712	32,383,654
11	川俣町	0	0	24	566,864	731	5,760,446	5	54,220	4	41,670	764	6,423,200	0	0	764	6,423,200
13	桑折町	6	37,600	18	691,851	768	5,655,460	2	12,690	0	0	794	6,397,601	0	0	795	6,397,601
14	国見町	3	13,550	10	592,196	645	4,241,973	0	0	1	52,080	659	4,899,799	0	0	659	4,899,799
21	大玉村	1	23,680	5	310,296	527	4,595,580	0	0	0	0	533	4,929,556	0	0	533	4,929,556
27	鏡石町	9	44,030	6	156,770	1,117	8,465,250	0	0	0	0	1,132	8,666,050	0	0	1,132	8,666,050
29	天栄村	7	40,860	6	228,742	266	1,851,989	0	0	16	162,020	295	2,283,611	0	0	295	2,283,611
30	南会津町	17	290,108	44	1,405,582	246	838,188	10	231,885	0	0	317	2,765,763	0	0	317	2,765,763
31	下郷町	4	86,300	14	327,747	81	303,920	0	0	0	0	99	717,967	0	0	99	717,967
33	檜枝岐村	0	0	3	166,911	14	49,566	0	0	0	0	17	216,477	0	0	17	216,477
36	只見町	4	595,540	2	46,968	28	105,256	6	102,340	0	0	40	850,104	0	0	40	850,104
38	磐梯町	3	16,850	7	246,725	108	472,059	0	0	5	178,680	123	914,314	0	0	123	914,314
39	猪苗代町	43	670,270	41	1,083,244	922	4,154,642	22	455,680	0	0	1,028	6,363,836	0	0	1,028	6,363,836
42	北塩原村	0	0	2	125,250	105	633,813	0	0	0	0	107	759,063	0	0	107	759,063
45	西会津町	1	18,076	18	511,534	153	854,611	10	90,760	2	14,080	184	1,489,061	0	0	184	1,489,061
47	会津坂下町	3	116,420	16	711,400	518	3,766,912	9	42,655	7	188,743	553	4,826,130	0	0	553	4,826,130
48	湯川村	6	104,900	2	51,809	59	348,254	0	0	0	0	67	504,963	0	0	67	504,963
49	柳津町	0	0	2	26,677	47	246,230	0	0	0	0	49	272,907	0	0	49	272,907
51	会津美里町	55	474,370	30	1,059,255	422	3,646,772	60	409,260	0	0	567	5,589,657	0	0	567	5,589,657
53	三島町	1	25,270	0	0	46	220,551	0	0	0	0	47	245,821	0	0	47	245,821
54	金山町	0	0	8	294,939	322	2,534,084	0	0	0	0	330	2,829,023	0	0	330	2,829,023
55	昭和村	0	0	9	165,561	120	723,620	0	0	0	0	129	889,181	0	0	129	889,181
56	棚倉町	0	0	22	629,232	1,260	10,693,588	8	93,535	0	0	1,290	11,416,355	0	0	1,290	11,416,355
57	矢祭町	49	279,679	12	383,435	313	1,946,855	37	187,900	0	0	411	2,797,869	0	0	411	2,797,869
58	塙町	23	291,400	12	269,034	992	6,690,595	13	224,190	0	0	1,040	7,475,219	0	0	1,040	7,475,219

番号	保険者名	療 養 費 等															
		療 養 費												移送費		療養費等計	
		診 療 費		補 装 具		柔 道 整 復 師		アンマ・マッサージ はり・きゅう		そ の 他		合 計					
		件数	費用額	件数	費用額	件数	費用額	件数	費用額	件数	費用額	件数	費用額	件数	費用額	件数	費用額
59	鮫川村	0	0	4	62,599	290	1,792,506	24	363,750	0	0	318	2,218,855	0	0	318	2,218,855
60	西郷村	36	422,780	20	801,897	659	4,226,013	3	43,700	0	0	718	5,494,390	0	0	739	5,494,390
63	泉崎村	2	67,554	13	661,024	297	2,024,176	26	278,335	0	0	338	3,031,089	0	0	338	3,031,089
64	中島村	1	75,856	6	127,976	188	1,436,471	6	14,545	1	24,192	202	1,679,040	0	0	202	1,679,040
65	矢吹町	7	853,780	17	799,944	901	7,477,991	17	840,140	0	0	942	9,971,855	0	0	942	9,971,855
67	石川町	52	430,290	29	825,545	1,095	8,023,717	3	67,360	0	0	1,179	9,346,912	0	0	1,179	9,346,912
68	玉川村	36	231,199	9	281,937	414	2,887,691	16	205,065	0	0	475	3,605,892	0	0	475	3,605,892
69	平田村	3	254,340	4	906,039	396	2,512,124	0	0	0	0	403	3,672,503	0	0	403	3,672,503
70	浅川町	38	674,030	6	140,555	562	4,550,308	0	0	0	0	606	5,364,893	0	0	606	5,364,893
71	古殿町	7	345,090	8	520,192	276	1,364,991	18	150,920	0	0	309	2,381,193	0	0	309	2,381,193
72	三春町	40	1,556,564	16	542,626	1,207	8,586,612	1	8,660	0	0	1,264	10,694,462	0	0	1,268	10,694,462
73	小野町	6	82,950	9	519,504	747	4,658,534	9	354,415	0	0	771	5,615,403	0	0	771	5,615,403
79	広野町	0	0	5	506,759	342	2,593,730	39	476,695	0	0	386	3,577,184	0	0	386	3,577,184
80	榎葉町	0	0	6	175,820	501	3,924,462	0	0	0	0	507	4,100,282	0	0	507	4,100,282
81	富岡町	30	807,030	20	657,851	1,275	11,152,582	0	0	0	0	1,325	12,617,463	0	0	1,325	12,617,463
82	川内村	2	10,240	6	290,727	254	1,491,575	0	0	0	0	262	1,792,542	0	0	262	1,792,542
83	大熊町	14	200,040	15	618,826	960	6,218,051	0	0	0	0	989	7,036,917	0	0	992	7,036,917
84	双葉町	3	64,820	19	715,837	524	4,180,726	2	16,135	0	0	548	4,977,518	0	0	548	4,977,518
85	浪江町	31	643,060	11	475,834	2,013	16,682,819	0	0	0	0	2,055	17,801,713	0	0	2,055	17,801,713
86	葛尾村	4	78,840	2	120,613	78	473,172	12	36,560	0	0	96	709,185	0	0	96	709,185
87	新地町	0	0	0	0	443	3,588,777	12	465,060	350	2,478,501	805	6,532,338	0	0	805	6,532,338
90	飯舘村	2	17,040	11	566,704	240	1,622,618	0	0	2	7,490	255	2,213,852	0	0	255	2,213,852
91	田村市	409	3,024,504	57	1,815,698	3,751	24,107,112	26	398,320	0	0	4,243	29,345,634	0	0	4,243	29,345,634
92	南相馬市	33	1,085,770	76	2,337,170	7,084	57,845,263	85	1,240,445	0	0	7,278	62,508,648	0	0	7,278	62,508,648
93	伊達市	18	513,860	87	3,272,416	3,277	22,707,042	69	1,684,965	0	0	3,451	28,178,283	0	0	3,452	28,178,283
94	本宮市	8	6,007,240	19	582,278	1,311	10,659,777	6	235,350	0	0	1,344	17,484,645	0	0	1,344	17,484,645
301	歯科医師国保	5	39,960	12	552,489	1,455	8,230,212	27	326,855	0	0	1,499	9,149,516	0	0	1,499	9,149,516
302	医師国保	0	0	5	277,323	320	2,534,471	12	116,910	1	34,850	338	2,963,554	0	0	338	2,963,554

(注1) 平成16～19年度の療養費「その他」については、平成20年度以降様式改正のため「補装具」「柔道整復師」「アンマ・マッサージ」「はり・きゅう」に分割となった。

第9表-1 保険給付状況（一般被保険者分）-その4-

番号	保険者名	療養の給付等 (第9-1-2再掲)		療養費等 (第9-1-3再掲)		療養諸費合計		療 養 諸 費 の 負 担 内 訳			高 額 療 養 費	
		件数	費用額 円	件数	費用額 円	件数	費用額 円	保険者負担分 円	一部負担金 円	他法負担分 (公費負担) 円	件数	保険者負担分 (一部負担金のうち) 円
	平成16年度	4,808,627	97,909,163,097	100,117	872,865,438	4,908,744	98,782,028,535	72,124,889,560	25,209,402,580	1,447,736,395	90,753	8,056,299,340
	平成17年度	4,995,501	101,669,598,108	105,254	897,682,735	5,100,755	102,567,280,843	75,609,438,725	25,480,501,928	1,477,340,190	92,827	8,091,581,071
	平成18年度	5,042,907	101,299,926,047	111,015	950,252,008	5,153,922	102,250,178,055	75,867,141,576	25,022,127,427	1,360,909,052	94,892	8,103,532,618
	平成19年度	5,101,018	104,643,691,776	114,379	985,360,212	5,215,397	105,629,051,988	78,822,945,092	25,446,831,216	1,359,275,680	104,347	8,686,384,938
	平成20年度	7,218,346	143,731,472,645	148,597	1,349,717,040	7,366,943	145,081,189,685	106,722,189,671	34,472,326,770	3,886,673,244	153,435	11,161,208,284
	市 計	5,622,809	109,572,455,959	121,403	1,128,644,962	5,744,212	110,701,100,921	81,466,138,080	26,189,552,322	3,045,410,519	114,677	8,381,458,342
	町 村 計	1,531,720	33,222,991,062	25,357	208,959,008	1,557,077	33,431,950,070	24,586,065,907	8,016,226,040	829,658,123	38,305	2,731,706,599
	市 町 村 計	7,154,529	142,795,447,021	146,760	1,337,603,970	7,301,289	144,133,050,991	106,052,203,987	34,205,778,362	3,875,068,642	152,982	11,113,164,941
	国保組合計	63,817	936,025,624	1,837	12,113,070	65,654	948,138,694	669,985,684	266,548,408	11,604,602	453	48,043,343
1	福 島 市	987,757	17,665,239,629	16,034	131,191,925	1,003,791	17,796,431,554	13,179,546,838	4,092,428,584	524,456,132	20,072	1,201,129,142
2	二 本 松 市	200,123	4,086,193,710	3,981	31,895,893	204,104	4,118,089,603	3,012,967,991	985,898,476	119,223,136	4,186	321,626,427
3	郡 山 市	1,019,764	21,383,083,693	31,301	292,814,716	1,051,065	21,675,898,409	15,919,764,136	5,177,607,755	578,526,518	20,739	1,713,187,203
4	須 賀 川 市	270,275	5,560,019,784	4,858	39,755,009	275,133	5,599,774,793	4,112,678,239	1,340,817,536	146,279,018	5,552	451,530,001
5	白 河 市	195,249	4,205,915,201	2,922	24,453,008	198,171	4,230,368,209	3,100,341,861	1,006,443,056	123,583,292	4,732	322,032,403
6	会津若松市	469,900	8,947,460,022	3,639	32,212,838	473,539	8,979,672,860	6,603,760,742	2,138,804,152	237,107,966	8,067	695,414,161
7	喜 多 方 市	199,182	4,121,249,780	1,284	10,363,351	200,466	4,131,613,131	3,040,183,209	972,863,027	118,566,895	4,770	347,617,057
8	い わ き 市	1,330,520	24,959,593,793	37,355	396,057,358	1,367,875	25,355,651,151	18,661,525,580	6,000,697,182	693,428,389	25,125	1,909,894,884
10	相 馬 市	141,783	2,710,892,340	3,712	32,383,654	145,495	2,743,275,994	2,011,559,336	653,465,372	78,251,286	2,895	207,180,609
11	川 俣 町	55,588	1,243,632,913	764	6,423,200	56,352	1,250,056,113	923,194,984	290,243,799	36,617,330	1,399	105,765,321
13	桑 折 町	56,006	1,000,066,622	795	6,397,601	56,801	1,006,464,223	740,000,617	235,950,148	30,513,458	1,102	75,346,129
14	国 見 町	44,734	880,269,128	659	4,899,799	45,393	885,168,927	655,304,987	208,764,389	21,099,551	1,064	67,583,648
21	大 玉 村	23,626	485,597,157	533	4,929,556	24,159	490,526,713	361,474,782	117,270,239	11,781,692	579	41,178,198
27	鏡 石 町	44,891	891,493,448	1,132	8,666,050	46,023	900,159,498	665,832,460	208,607,041	25,719,997	760	61,804,417
29	天 栄 村	21,324	421,246,896	295	2,283,611	21,619	423,530,507	313,778,424	98,909,395	10,842,688	469	28,819,804
30	南 会 津 町	74,801	1,653,309,640	317	2,765,763	75,118	1,656,075,403	1,212,860,255	403,641,414	39,573,734	1,933	143,237,017
31	下 郷 町	29,073	659,225,320	99	717,967	29,172	659,943,287	483,382,855	157,322,545	19,237,887	852	57,300,490
33	檜 枝 岐 村	2,880	51,686,782	17	216,477	2,897	51,903,259	37,763,010	13,060,565	1,079,684	31	2,936,173
36	只 見 町	20,892	421,761,222	40	850,104	20,932	422,611,326	316,105,172	93,502,581	13,003,573	551	28,650,565
38	磐 梯 町	14,208	286,533,152	123	914,314	14,331	287,447,466	212,958,408	65,137,309	9,351,749	401	23,835,483
39	猪 苗 代 町	61,830	1,224,819,528	1,028	6,363,836	62,858	1,231,183,364	917,825,889	279,046,409	34,311,066	1,194	83,880,834
42	北 塩 原 村	12,089	263,562,357	107	759,063	12,196	264,321,420	194,441,567	63,637,471	6,242,382	302	21,043,475
45	西 会 津 町	30,718	752,357,922	184	1,489,061	30,902	753,846,983	556,945,089	177,877,906	19,023,988	840	65,737,080
47	会津坂下町	56,250	1,321,425,585	553	4,826,130	56,803	1,326,251,715	975,335,472	317,742,266	33,173,977	1,276	116,371,005
48	湯 川 村	9,875	225,339,970	67	504,963	9,942	225,844,933	164,393,136	57,184,858	4,266,939	325	24,275,686
49	柳 津 町	14,515	419,751,588	49	272,907	14,564	420,024,495	308,563,989	101,427,876	10,032,630	623	48,104,813
51	会津美里町	84,553	1,685,271,771	567	5,589,657	85,120	1,690,861,428	1,251,914,874	402,799,852	36,146,702	1,946	143,864,365
53	三 島 町	9,475	196,543,958	47	245,821	9,522	196,789,779	145,222,462	46,701,694	4,865,623	242	17,271,200
54	金 山 町	13,829	247,298,474	330	2,829,023	14,159	250,127,497	186,819,508	54,160,002	9,147,987	287	15,179,197
55	昭 和 村	8,358	154,762,438	129	889,181	8,487	155,651,619	113,981,527	37,743,100	3,926,992	155	11,132,192

番号	保険者名	療養の給付等 (第9-1-2再掲)		療養費等 (第9-1-3再掲)		療養諸費合計		療 養 諸 費 の 負 担 内 訳			高 額 療 養 費	
		件数	費用額	件数	費用額	件数	費用額	保険者負担分	一部負担金	他法負担分 (公費負担)	件数	保険者負担分 (一部負担金のうち)
56	棚倉町	41,997	1,052,711,262	1,290	11,416,355	43,287	1,064,127,617	781,865,271	258,938,406	23,323,940	1,245	90,451,876
57	矢祭町	18,084	520,884,606	411	2,797,869	18,495	523,682,475	382,568,118	131,575,943	9,538,414	722	50,856,133
58	埜町	27,389	754,703,506	1,040	7,475,219	28,429	762,178,725	560,285,736	181,006,868	20,886,121	938	60,928,177
59	鮫川村	13,014	326,731,624	318	2,218,855	13,332	328,950,479	239,965,404	79,535,079	9,449,996	388	27,822,731
60	西郷村	50,693	1,222,942,175	739	5,494,390	51,432	1,228,436,565	901,539,569	297,657,943	29,239,053	1,382	100,695,188
63	泉崎村	22,620	497,854,306	338	3,031,089	22,958	500,885,395	366,697,008	121,159,706	13,028,681	514	39,071,705
64	中島村	19,074	413,362,420	202	1,679,040	19,276	415,041,460	302,439,060	102,957,304	9,645,096	388	37,305,971
65	矢吹町	66,407	1,528,819,471	942	9,971,855	67,349	1,538,791,326	1,127,072,455	377,931,754	33,787,117	1,710	139,283,318
67	石川町	65,422	1,340,575,658	1,179	9,346,912	66,601	1,349,922,570	989,784,167	322,014,240	38,124,163	1,333	94,708,720
68	玉川村	28,721	595,892,992	475	3,605,892	29,196	599,498,884	440,211,566	144,634,888	14,652,430	515	46,633,165
69	平田村	24,775	640,972,750	403	3,672,503	25,178	644,645,253	469,956,186	160,393,004	14,296,063	613	57,613,742
70	浅川町	23,136	552,907,310	606	5,364,893	23,742	558,272,203	409,394,570	134,399,376	14,478,257	906	47,985,080
71	古殿町	24,966	517,083,338	309	2,381,193	25,275	519,464,531	384,436,747	120,854,811	14,172,973	537	38,267,950
72	三春町	63,470	1,333,995,984	1,268	10,694,462	64,738	1,344,690,446	986,887,355	324,942,276	32,860,815	1,533	114,642,232
73	小野町	41,040	924,163,482	771	5,615,403	41,811	929,778,885	678,770,264	225,573,922	25,434,699	939	70,691,266
79	広野町	17,768	416,288,074	386	3,577,184	18,154	419,865,258	308,481,145	101,603,521	9,780,592	520	38,684,763
80	檜葉町	30,150	607,946,576	507	4,100,282	30,657	612,046,858	450,123,923	145,608,170	16,314,765	856	52,877,836
81	富岡町	51,753	990,715,736	1,325	12,617,463	53,078	1,003,333,199	735,798,311	245,638,826	21,896,062	1,048	68,738,586
82	川内村	11,972	301,260,562	262	1,792,542	12,234	303,053,104	225,876,995	68,416,948	8,759,161	351	23,541,532
83	大熊町	35,515	778,857,012	992	7,036,917	36,507	785,893,929	579,918,435	190,675,353	15,300,141	1,161	73,769,770
84	双葉町	22,343	539,629,482	548	4,977,518	22,891	544,607,000	400,212,957	134,152,382	10,241,661	769	46,782,589
85	浪江町	75,330	1,520,317,100	2,055	17,801,713	77,385	1,538,118,813	1,121,901,721	382,634,606	33,582,486	2,267	123,467,705
86	葛尾村	7,587	147,273,312	96	709,185	7,683	147,982,497	110,145,413	33,124,061	4,713,023	169	10,217,258
87	新地町	29,341	605,391,717	805	6,532,338	30,146	611,924,055	447,736,431	150,330,630	13,856,994	612	47,482,544
90	飯舘村	29,638	605,754,736	255	2,213,852	29,893	607,968,588	445,897,633	149,735,164	12,335,791	558	45,869,670
91	田村市	164,680	3,470,235,942	4,243	29,345,634	168,923	3,499,581,576	2,595,765,501	810,231,183	93,584,892	4,198	275,348,588
92	南相馬市	272,330	5,266,351,306	7,278	62,508,648	279,608	5,328,859,954	3,920,713,256	1,269,231,429	138,915,269	6,171	365,397,404
93	伊達市	275,178	5,237,920,067	3,452	28,178,283	278,630	5,266,098,350	3,856,672,148	1,269,798,899	139,627,303	5,916	415,669,160
94	本宮市	96,068	1,958,300,692	1,344	17,484,645	97,412	1,975,785,337	1,450,659,243	471,265,671	53,860,423	2,254	155,431,303
301	歯科医師国保	41,881	535,477,500	1,499	9,149,516	43,380	544,627,016	385,454,402	154,231,551	4,941,063	291	30,400,173
302	医師国保	21,936	400,548,124	338	2,963,554	22,274	403,511,678	284,531,282	112,316,857	6,663,539	162	17,643,170

第9表-2 保険給付状況（退職被保険者等分）-その1-

番号	保険者名	療 養 の 給 付 等											
		入 院			入 院 外			歯 科			小 計		
		件 数	日 数	費 用 額	件 数	日 数	費 用 額	件 数	日 数	費 用 額	件 数	日 数	費 用 額
		件	日	円	件	日	円	件	日	円	件	日	円
	平成16年度	29,979	469,346	13,014,044,731	1,262,456	2,267,355	14,773,840,619	179,280	492,168	2,941,052,017	1,471,715	3,228,869	30,728,937,367
	平成17年度	32,284	503,478	14,367,054,886	1,409,486	2,476,133	16,697,481,583	206,400	549,862	3,271,945,650	1,648,170	3,529,473	34,336,482,119
	平成18年度	35,462	534,370	15,978,097,218	1,554,541	2,680,515	18,231,060,114	231,494	606,355	3,579,958,707	1,821,497	3,821,240	37,789,116,039
	平成19年度	38,092	564,871	17,751,647,695	1,680,486	2,834,046	19,863,682,037	242,385	628,952	3,761,530,660	1,960,963	4,027,869	41,376,860,392
	平成20年度	10,288	157,041	4,992,105,416	438,798	713,534	5,531,621,385	72,600	182,655	1,101,779,600	521,686	1,053,230	11,625,506,401
	市 計	8,275	126,192	4,020,113,996	356,561	584,897	4,503,768,555	59,724	150,951	901,157,680	424,560	862,040	9,425,040,231
	町 村 計	2,013	30,849	971,991,420	82,237	128,637	1,027,852,830	12,876	31,704	200,621,920	97,126	191,190	2,200,466,170
1	福 島 市	1,554	22,184	703,848,360	76,704	123,632	895,852,817	12,344	29,946	181,932,530	90,602	175,762	1,781,633,707
2	二 本 松市	280	4,178	133,314,660	13,178	19,976	156,772,440	1,970	4,901	32,921,630	15,428	29,055	323,008,730
3	郡 山 市	1,415	21,838	757,623,491	57,748	97,641	835,857,273	10,530	27,579	158,320,660	69,693	147,058	1,751,801,424
4	須 賀 川市	339	4,779	172,989,190	15,350	24,173	204,815,180	2,384	6,467	37,179,430	18,073	35,419	414,983,800
5	白 河 市	283	3,724	132,722,696	12,028	22,046	176,075,887	2,240	6,179	35,631,770	14,551	31,949	344,430,353
6	会津若松市	681	10,580	380,172,080	27,674	42,445	358,306,151	4,969	12,926	76,060,750	33,324	65,951	814,538,981
7	喜 多 方市	281	4,531	138,243,028	10,139	15,532	116,770,330	1,698	4,179	24,931,920	12,118	24,242	279,945,278
8	い わ き市	2,125	34,824	1,006,519,641	93,506	161,542	1,135,876,697	14,910	37,910	224,406,230	110,541	234,276	2,366,802,568
10	相 馬 市	210	2,741	101,290,180	7,697	11,924	99,686,010	1,143	2,583	14,986,130	9,050	17,248	215,962,320
11	川 俣 町	105	2,121	52,908,790	4,316	6,798	45,953,740	629	1,593	8,791,310	5,050	10,512	107,653,840
13	桑 折 町	78	1,127	44,480,960	3,357	5,105	33,772,220	520	1,295	7,978,450	3,955	7,527	86,231,630
14	国 見 町	52	748	41,761,400	2,593	4,053	29,168,140	452	1,238	7,824,370	3,097	6,039	78,753,910
21	大 玉 村	70	1,150	36,019,200	1,685	2,927	23,747,710	323	855	6,301,020	2,078	4,932	66,067,930
27	鏡 石 町	24	407	10,375,830	1,623	2,550	24,905,330	214	576	3,137,540	1,861	3,533	38,418,700
29	天 栄 村	17	167	5,730,200	1,222	1,735	12,450,950	98	243	1,426,650	1,337	2,145	19,607,800
30	南 会 津町	94	1,561	45,674,740	4,083	5,544	48,732,830	646	1,528	11,394,520	4,823	8,633	105,802,090
31	下 郷 町	54	1,090	20,798,860	1,646	2,226	20,614,680	179	438	3,284,750	1,879	3,754	44,698,290
33	檜 枝 岐村	6	93	2,188,170	159	222	2,074,110	30	63	561,510	195	378	4,823,790
36	只 見 町	44	707	19,074,250	1,146	1,586	16,485,290	216	480	3,574,630	1,406	2,773	39,134,170
38	磐 梯 町	28	415	11,013,740	963	1,394	9,597,560	169	407	2,517,920	1,160	2,216	23,129,220
39	猪 苗 代町	95	1,316	51,762,900	3,292	4,742	31,883,010	428	1,105	7,387,440	3,815	7,163	91,033,350
42	北 塩 原村	13	239	7,634,960	452	687	5,161,880	105	248	1,332,130	570	1,174	14,128,970
45	西 会 津町	31	464	11,730,170	1,697	2,322	19,535,510	202	504	3,372,540	1,930	3,290	34,638,220
47	会津坂下町	74	1,078	41,265,830	3,420	5,378	46,520,710	463	1,075	6,669,890	3,957	7,531	94,456,430
48	湯 川 村	41	704	16,120,260	842	1,184	10,738,880	141	344	2,644,720	1,024	2,232	29,503,860
49	柳 津 町	40	605	15,750,040	846	1,245	12,835,400	94	199	2,358,220	980	2,049	30,943,660
51	会津美里町	155	2,423	72,988,490	5,503	8,531	74,639,590	771	1,921	13,419,580	6,429	12,875	161,047,660
53	三 島 町	21	262	8,940,140	417	597	5,759,050	57	140	1,079,210	495	999	15,778,400
54	金 山 町	24	197	7,434,440	1,204	1,508	12,816,100	140	241	1,821,660	1,368	1,946	22,072,200
55	昭 和 村	10	166	7,695,750	689	967	6,754,770	95	171	1,160,220	794	1,304	15,610,740
56	棚 倉 町	34	379	12,772,400	1,691	2,886	25,964,850	229	608	3,438,810	1,954	3,873	42,176,060
57	矢 祭 町	24	551	10,156,140	864	1,442	18,892,730	125	338	2,305,130	1,013	2,331	31,354,000
58	塙 町	42	791	24,560,780	1,168	1,761	18,817,950	215	535	3,780,980	1,425	3,087	47,159,710

番号	保険者名	療 養 の 給 付 等											
		入 院			入 院 外			歯 科			小 計		
		件 数	日 数	費 用 額	件 数	日 数	費 用 額	件 数	日 数	費 用 額	件 数	日 数	費 用 額
59	鮫川村	10	83	3,995,000	527	707	7,372,200	122	262	2,004,740	659	1,052	13,371,940
60	西郷村	51	602	17,003,700	2,961	5,667	40,301,520	568	1,732	8,211,090	3,580	8,001	65,516,310
63	泉崎村	34	402	16,485,560	1,105	1,682	14,581,250	154	449	2,723,370	1,293	2,533	33,790,180
64	中島村	9	130	6,871,860	565	902	6,127,800	63	186	1,053,190	637	1,218	14,052,850
65	矢吹町	51	477	20,372,140	3,009	4,674	36,795,560	531	1,350	7,196,050	3,591	6,501	64,363,750
67	石川町	68	1,065	28,784,730	2,856	4,705	34,066,450	460	1,144	8,025,320	3,384	6,914	70,876,500
68	玉川村	27	304	11,854,800	943	1,439	13,012,330	162	406	2,940,020	1,132	2,149	27,807,150
69	平田村	38	490	22,816,150	957	1,970	13,864,510	138	354	2,435,110	1,133	2,814	39,115,770
70	浅川町	32	511	17,018,730	1,141	1,557	14,223,550	131	336	2,834,240	1,304	2,404	34,076,520
71	古殿町	9	158	3,486,160	591	915	5,956,270	77	184	1,160,980	677	1,257	10,603,410
72	三春町	92	1,422	61,778,450	3,891	6,161	48,627,430	688	1,619	10,203,020	4,671	9,202	120,608,900
73	小野町	49	805	26,790,620	1,643	2,529	20,344,820	192	517	3,441,550	1,884	3,851	50,576,990
79	広野町	28	405	10,984,600	1,389	2,681	17,449,180	220	649	4,129,310	1,637	3,735	32,563,090
80	楢葉町	38	538	11,627,370	1,560	2,593	23,626,760	263	582	2,947,460	1,861	3,713	38,201,590
81	富岡町	38	501	16,051,520	2,706	5,129	35,719,620	461	1,102	5,415,730	3,205	6,732	57,186,870
82	川内村	11	77	4,513,750	467	688	6,292,210	71	171	792,960	549	936	11,598,920
83	大熊町	49	721	27,827,620	2,327	4,201	28,567,290	495	945	6,157,760	2,871	5,867	62,552,670
84	双葉町	38	537	18,351,050	1,081	1,709	15,339,820	167	424	2,884,830	1,286	2,670	36,575,700
85	浪江町	89	1,531	40,807,780	4,360	6,339	49,994,280	785	1,942	11,787,120	5,234	9,812	102,589,180
86	葛尾村	7	111	4,400,750	400	552	4,814,640	65	131	762,280	472	794	9,977,670
87	新地町	45	729	14,622,320	1,840	3,020	19,841,750	364	754	3,848,500	2,249	4,503	38,312,570
90	飯舘村	24	489	6,708,320	1,040	1,427	13,110,600	158	320	2,104,090	1,222	2,236	21,923,010
91	田村市	200	3,429	85,462,420	8,189	11,806	103,607,390	1,016	2,487	17,351,860	9,405	17,722	206,421,670
92	南相馬市	409	5,330	168,263,080	15,549	24,556	195,101,560	2,937	7,078	40,541,000	18,895	36,964	403,905,640
93	伊達市	323	5,394	155,146,200	12,702	20,202	150,387,430	2,303	5,615	35,758,170	15,328	31,211	341,291,800
94	本宮市	175	2,660	84,518,970	6,097	9,422	74,659,390	1,280	3,101	21,135,600	7,552	15,183	180,313,960

第9表-2 保険給付状況（退職被保険者等分）-その2-

番号	保険者名	療 養 の 給 付 等											
		調 剤		食 事 療 養			訪 問 看 護			合 計			
		件 数	(処方箋枚数)	費 用 額	(件数)	(日数)	費 用 額	件 数	日 数	費 用 額	件 数	日 数	費 用 額
	平成16年度	657,225	906,197	7,481,512,706	28,162	419,371	946,838,405	503	3,065	27,742,050	2,129,443	3,231,934	39,185,030,528
	平成17年度	747,300	1,013,020	8,854,260,292	30,718	449,376	1,011,245,446	563	3,359	31,086,020	2,396,033	3,532,832	44,233,073,877
	平成18年度	848,217	1,137,201	9,794,907,240	33,709	1,374,683	911,741,713	715	4,195	39,867,100	2,670,429	3,825,435	48,535,632,092
	平成19年度	938,300	1,243,401	11,279,860,928	36,068	1,410,087	940,459,992	904	5,938	54,357,550	2,900,167	4,033,807	53,651,538,862
	平成20年度	247,390	315,955	2,931,163,907	9,419	386,531	259,040,033	398	2,191	24,749,580	769,474	1,055,421	14,840,459,921
	市 計	208,145	266,605	2,463,622,297	7,685	306,877	206,736,545	336	1,937	22,096,880	633,041	863,977	12,117,495,953
	町 村 計	39,245	49,350	467,541,610	1,734	79,654	52,303,488	62	254	2,652,700	136,433	191,444	2,722,963,968
1	福 島 市	41,590	53,262	519,842,426	1,311	44,523	31,664,773	69	313	5,623,050	132,261	176,075	2,338,763,956
2	二 本 松市	6,720	8,217	86,795,810	269	10,916	7,233,012	31	212	2,287,230	22,179	29,267	419,324,782
3	郡 山 市	26,854	33,694	321,301,230	1,354	55,491	37,312,130	52	215	2,345,100	96,599	147,273	2,112,759,884
4	須 賀 川市	8,296	10,407	92,561,310	327	11,737	7,974,168	57	456	4,484,500	26,426	35,875	520,003,778
5	白 河 市	4,364	5,782	55,008,770	265	8,683	5,581,586	5	21	202,950	18,920	31,970	405,223,659
6	会津若松市	16,949	20,833	188,034,530	643	25,100	16,631,402	33	193	1,923,400	50,306	66,144	1,021,128,313
7	喜 多 方市	6,637	8,235	74,778,190	265	11,062	7,570,668	11	21	216,600	18,766	24,263	362,510,736
8	い わ き市	67,844	89,682	783,352,541	1,989	88,473	59,046,690	29	224	2,235,000	178,414	234,500	3,211,436,799
10	相 馬 市	3,177	4,241	39,415,430	192	6,808	4,536,480	4	30	289,100	12,231	17,278	260,203,330
11	川 俣 町	2,045	2,541	22,211,140	101	5,479	3,712,356	0	0	0	7,095	10,512	133,577,336
13	桑 折 町	2,336	3,012	26,432,320	77	2,866	1,930,312	0	0	0	6,291	7,527	114,594,262
14	国 見 町	1,568	1,919	21,923,250	49	1,817	1,250,734	0	0	0	4,665	6,039	101,927,894
21	大 玉 村	1,144	1,385	13,846,530	68	3,007	2,050,730	14	93	930,650	3,236	5,025	82,895,840
27	鏡 石 町	735	924	9,156,480	23	1,025	670,832	0	0	0	2,596	3,533	48,246,012
29	天 栄 村	591	740	6,139,280	16	404	263,600	0	0	0	1,928	2,145	26,010,680
30	南 会 津町	1,693	1,951	22,433,000	86	5,215	2,408,612	5	34	349,650	6,521	8,667	130,993,352
31	下 郷 町	456	554	4,282,200	52	2,546	1,673,864	0	0	0	2,335	3,754	50,654,354
33	檜 枝 岐村	31	35	136,670	7	230	155,032	0	0	0	226	378	5,115,492
36	只 見 町	715	839	13,054,740	41	1,765	1,204,850	0	0	0	2,121	2,773	53,393,760
38	磐 梯 町	745	884	7,897,920	27	1,126	779,668	0	0	0	1,905	2,216	31,806,808
39	猪 苗 代町	2,177	2,601	27,460,480	90	3,309	2,215,814	3	10	106,950	5,995	7,173	120,816,594
42	北 塩 原村	285	370	3,645,350	13	597	394,338	0	0	0	855	1,174	18,168,658
45	西 会 津町	481	573	5,787,360	31	1,287	883,962	0	0	0	2,411	3,290	41,309,542
47	会津坂下町	917	1,112	9,862,170	70	2,340	1,568,076	2	9	92,600	4,876	7,540	105,979,276
48	湯 川 村	390	485	4,816,410	42	1,913	1,255,698	0	0	0	1,414	2,232	35,575,968
49	柳 津 町	191	231	2,536,010	41	1,665	1,124,446	0	0	0	1,171	2,049	34,604,116
51	会津美里町	2,909	3,475	29,694,420	145	5,815	3,878,380	0	0	0	9,338	12,875	194,620,460
53	三 島 町	166	203	1,960,170	21	703	461,174	0	0	0	661	999	18,199,744
54	金 山 町	621	719	6,501,850	18	443	293,600	0	0	0	1,989	1,946	28,867,650
55	昭 和 村	244	274	4,086,280	9	363	242,130	0	0	0	1,038	1,304	19,939,150
56	棚 倉 町	407	484	5,031,030	32	896	605,694	0	0	0	2,361	3,873	47,812,784

番号	保険者名	療 養 の 給 付 等											
		調 剤			食 事 療 養			訪 問 看 護			合 計		
		件 数	(処方箋枚数)	費 用 額	(件数)	(日数)	費 用 額	件 数	日 数	費 用 額	件 数	日 数	費 用 額
57	矢 祭 町	108	127	980,720	23	1,464	988,470	0	0	0	1,121	2,331	33,323,190
58	塙 町	133	157	2,195,940	42	2,155	1,439,148	12	20	236,300	1,570	3,107	51,031,098
59	鮫 川 村	112	127	1,618,610	10	184	125,340	0	0	0	771	1,052	15,115,890
60	西 郷 村	938	1,344	11,352,780	50	1,505	1,001,460	0	0	0	4,518	8,001	77,870,550
63	泉 崎 村	479	586	6,683,900	32	1,018	683,146	0	0	0	1,772	2,533	41,157,226
64	中 島 村	306	376	4,323,180	9	320	220,026	0	0	0	943	1,218	18,596,056
65	矢 吹 町	1,557	2,006	17,059,710	48	1,134	741,138	0	0	0	5,148	6,501	82,164,598
67	石 川 町	1,853	2,360	22,076,380	66	2,922	1,948,496	1	1	12,350	5,238	6,915	94,913,726
68	玉 川 村	692	896	7,130,300	17	727	491,384	0	0	0	1,824	2,149	35,428,834
69	平 田 村	619	796	8,093,940	35	1,107	754,538	0	0	0	1,752	2,814	47,964,248
70	浅 川 町	580	674	7,997,760	32	1,338	920,166	11	23	299,400	1,895	2,427	43,293,846
71	古 殿 町	429	590	4,078,170	9	453	301,648	-1	-1	-12,350	1,105	1,256	14,970,878
72	三 春 町	2,177	2,726	22,688,980	87	3,418	2,322,174	7	27	290,850	6,855	9,229	145,910,904
73	小 野 町	763	951	7,397,420	49	2,188	1,433,282	0	0	0	2,647	3,851	59,407,692
79	広 野 町	761	1,585	8,570,460	26	1,032	713,326	0	0	0	2,398	3,735	41,846,876
80	檜 葉 町	878	1,172	11,408,770	33	1,366	903,636	1	5	42,650	2,740	3,718	50,556,646
81	富 岡 町	1,354	1,791	17,528,880	38	1,301	880,916	0	0	0	4,559	6,732	75,596,666
82	川 内 村	165	206	1,965,700	11	192	131,144	0	0	0	714	936	13,695,764
83	大 熊 町	1,385	1,764	16,246,030	49	1,955	1,317,934	1	9	77,950	4,257	5,876	80,194,584
84	双 葉 町	271	348	3,517,550	38	1,454	995,234	1	8	69,750	1,558	2,678	41,158,234
85	浪 江 町	1,526	1,853	19,082,950	79	3,928	2,525,348	0	0	0	6,760	9,812	124,197,478
86	葛 尾 村	207	252	3,565,710	7	259	174,802	0	0	0	679	794	13,718,182
87	新 地 町	577	725	7,324,920	-139	2,041	1,352,646	5	16	155,950	2,831	4,519	47,146,086
90	飯 舘 村	528	627	5,757,790	24	1,382	914,184	0	0	0	1,750	2,236	28,594,984
91	田 村 市	4,493	5,607	51,367,000	197	9,459	6,239,340	2	12	106,200	13,900	17,734	264,134,210
92	南 相 馬 市	8,539	10,767	106,002,270	392	13,646	9,198,646	12	120	1,150,150	27,446	37,084	520,256,706
93	伊 達 市	8,614	10,911	98,934,950	314	14,261	9,466,890	31	120	1,233,600	23,973	31,331	450,927,240
94	本 宮 市	4,068	4,967	46,227,840	167	6,718	4,280,760	0	0	0	11,620	15,183	230,822,560

第9表-2 保険給付状況（退職被保険者等分）-その3-

番号	保険者名	療 養 費 等															
		療 養 費												移送費		療養費等計	
		診 療 費		補 装 具		柔 道 整 復 師		アンマ・マッサージ はり・きゅう		そ の 他		合 計		件 数	費 用 額	件 数	費 用 額
件 数	費 用 額	件 数	費 用 額	件 数	費 用 額	件 数	費 用 額	件 数	費 用 額	件 数	費 用 額						
	平成16年度	320	5,549,817	-	-	-	-	-	-	31,396	334,268,238	31,716	339,818,055	1	13,650	32,120	339,831,705
	平成17年度	210	5,290,570	-	-	-	-	-	-	36,560	376,731,003	36,770	382,021,573	0	0	37,231	382,021,573
	平成18年度	288	2,930,720	-	-	-	-	-	-	42,454	435,883,948	42,742	438,814,668	0	0	43,116	438,814,668
	平成19年度	601	9,050,188	-	-	-	-	-	-	48,293	507,273,786	48,894	516,323,974	1	12,920	49,036	516,336,894
	平成20年度	673	10,609,094	295	10,353,009	16,887	158,345,499	657	13,330,231	14	97,372	18,526	192,735,205	2	172,160	18,589	192,907,365
	市 計	587	9,493,798	245	8,360,307	14,842	140,088,565	595	12,116,972	0	0	16,269	170,059,642	2	172,160	16,332	170,231,802
	町 村 計	86	1,115,296	50	1,992,702	2,045	18,256,934	62	1,213,259	14	97,372	2,257	22,675,563	0	0	2,257	22,675,563
1	福 島 市	42	397,002	58	1,939,030	2,130	16,194,483	89	2,131,800	0	0	2,319	20,662,315	0	0	2,355	20,662,315
2	二 本 松 市	58	1,519,370	6	255,941	483	3,763,127	0	0	0	0	547	5,538,438	0	0	547	5,538,438
3	郡 山 市	231	2,243,288	23	672,582	3,394	32,305,611	171	3,626,708	0	0	3,819	38,848,189	0	0	3,827	38,848,189
4	須 賀 川 市	43	961,290	3	398,146	364	2,858,161	14	169,660	0	0	424	4,387,257	0	0	424	4,387,257
5	白 河 市	18	268,380	12	343,369	317	2,510,609	30	1,175,280	0	0	377	4,297,638	0	0	378	4,297,638
6	会津若松市	122	2,963,408	16	791,914	366	2,797,939	3	44,525	0	0	507	6,597,786	0	0	509	6,597,786
7	喜 多 方 市	28	262,980	17	460,610	108	684,028	0	0	0	0	153	1,407,618	0	0	153	1,407,618
8	い わ き 市	30	443,040	68	2,402,252	5,800	62,080,894	206	3,729,925	0	0	6,104	68,656,111	2	172,160	6,120	68,828,271
10	相 馬 市	0	0	6	174,827	233	2,377,479	3	191,080	0	0	242	2,743,386	0	0	242	2,743,386
11	川 俣 町	18	243,743	6	186,472	45	488,219	0	0	0	0	69	918,434	0	0	69	918,434
13	桑 折 町	0	0	2	119,067	112	960,262	0	0	0	0	114	1,079,329	0	0	114	1,079,329
14	国 見 町	0	0	1	22,866	85	651,701	0	0	0	0	86	674,567	0	0	86	674,567
21	大 玉 村	0	0	1	76,889	86	1,122,389	0	0	0	0	87	1,199,278	0	0	87	1,199,278
27	鏡 石 町	0	0	0	0	54	519,695	0	0	0	0	54	519,695	0	0	54	519,695
29	天 栄 村	0	0	0	0	24	270,759	0	0	0	0	24	270,759	0	0	24	270,759
30	南 会 津 町	1	1,400	2	13,333	13	47,315	4	23,960	0	0	20	86,008	0	0	20	86,008
31	下 郷 町	0	0	1	23,535	4	18,589	0	0	0	0	5	42,124	0	0	5	42,124
33	檜 枝 岐 村	0	0	1	41,663	0	0	0	0	0	0	1	41,663	0	0	1	41,663
36	只 見 町	3	7,770	0	0	7	23,416	0	0	0	0	10	31,186	0	0	10	31,186
38	磐 梯 町	0	0	0	0	16	83,284	0	0	0	0	16	83,284	0	0	16	83,284
39	猪 苗 代 町	1	11,500	3	139,100	68	380,035	3	16,679	0	0	75	547,314	0	0	75	547,314
42	北 塩 原 村	0	0	0	0	4	18,754	0	0	0	0	4	18,754	0	0	4	18,754
45	西 会 津 町	0	0	0	0	19	135,200	0	0	0	0	19	135,200	0	0	19	135,200
47	会津坂下町	0	0	1	49,903	44	381,714	0	0	0	0	45	431,617	0	0	45	431,617
48	湯 川 村	0	0	0	0	0	0	0	0	0	0	0	0	0	0	0	0
49	柳 津 町	0	0	0	0	4	33,610	0	0	0	0	4	33,610	0	0	4	33,610
51	会津美里町	18	182,677	3	220,265	26	337,782	10	56,310	0	0	57	797,034	0	0	57	797,034
53	三 島 町	0	0	0	0	0	0	0	0	0	0	0	0	0	0	0	0
54	金 山 町	0	0	1	23,793	49	414,850	0	0	0	0	50	438,643	0	0	50	438,643
55	昭 和 村	0	0	2	73,851	3	32,777	0	0	0	0	5	106,628	0	0	5	106,628
56	棚 倉 町	0	0	2	115,915	83	971,187	0	0	0	0	85	1,087,102	0	0	85	1,087,102
57	矢 祭 町	0	0	0	0	17	144,019	0	0	0	0	17	144,019	0	0	17	144,019
58	塙 町	1	9,540	2	46,504	98	898,217	0	0	0	0	101	954,261	0	0	101	954,261

番号	保険者名	療 養 費 等															
		療 養 費												移送費		療養費等計	
		診 療 費		補 装 具		柔 道 整 復 師		ア ン マ ・ マ ッ サ ー ジ は り ・ き ゅ う		そ の 他		合 計					
		件 数	費 用 額	件 数	費 用 額	件 数	費 用 額	件 数	費 用 額	件 数	費 用 額	件 数	費 用 額	件 数	費 用 額	件 数	費 用 額
59	鮫川村	0	0	0	0	6	105,162	2	30,570	0	0	8	135,732	0	0	8	135,732
60	西郷村	0	0	1	17,922	72	492,214	0	0	0	0	73	510,136	0	0	73	510,136
63	泉崎村	0	0	0	0	20	212,242	0	0	0	0	20	212,242	0	0	20	212,242
64	中島村	8	56,020	0	0	2	9,750	0	0	0	0	10	65,770	0	0	10	65,770
65	矢吹町	1	38,510	1	16,377	79	840,336	11	774,210	0	0	92	1,669,433	0	0	92	1,669,433
67	石川町	24	483,710	3	57,676	96	809,065	0	0	0	0	123	1,350,451	0	0	123	1,350,451
68	玉川村	3	6,884	1	18,385	46	394,903	2	30,500	0	0	52	450,672	0	0	52	450,672
69	平田村	0	0	0	0	16	82,840	0	0	0	0	16	82,840	0	0	16	82,840
70	浅川町	0	0	0	0	41	410,458	0	0	0	0	41	410,458	0	0	41	410,458
71	古殿町	0	0	0	0	5	30,617	0	0	0	0	5	30,617	0	0	5	30,617
72	三春町	4	40,660	4	227,011	133	1,141,239	0	0	0	0	141	1,408,910	0	0	141	1,408,910
73	小野町	0	0	0	0	37	271,822	0	0	14	97,372	51	369,194	0	0	51	369,194
79	広野町	0	0	1	55,517	73	494,923	4	30,400	0	0	78	580,840	0	0	78	580,840
80	楢葉町	0	0	1	49,903	61	700,671	0	0	0	0	62	750,574	0	0	62	750,574
81	富岡町	0	0	4	129,831	112	949,233	20	224,305	0	0	136	1,303,369	0	0	136	1,303,369
82	川内村	0	0	0	0	18	168,760	0	0	0	0	18	168,760	0	0	18	168,760
83	大熊町	4	32,882	2	108,871	88	506,119	0	0	0	0	94	647,872	0	0	94	647,872
84	双葉町	0	0	0	0	47	332,981	0	0	0	0	47	332,981	0	0	47	332,981
85	浪江町	0	0	2	126,741	143	1,548,435	6	26,325	0	0	151	1,701,501	0	0	151	1,701,501
86	葛尾村	0	0	1	16,892	0	0	0	0	0	0	1	16,892	0	0	1	16,892
87	新地町	0	0	0	0	65	582,767	0	0	0	0	65	582,767	0	0	65	582,767
90	飯舘村	0	0	1	14,420	24	238,623	0	0	0	0	25	253,043	0	0	25	253,043
91	田村市	12	369,590	15	292,384	338	2,522,925	0	0	0	0	365	3,184,899	0	0	365	3,184,899
92	南相馬市	1	4,340	9	206,512	802	7,239,834	39	681,025	0	0	851	8,131,711	0	0	851	8,131,711
93	伊達市	1	43,050	7	254,918	324	2,699,518	27	226,883	0	0	359	3,224,369	0	0	359	3,224,369
94	本宮市	1	18,060	5	167,822	183	2,053,957	13	140,086	0	0	202	2,379,925	0	0	202	2,379,925

第9表-2 保険給付状況（退職被保険者等分）-その4-

番号	保険者名	療養の給付等 (第9-2-2再掲)		療養費等 (第9-2-3再掲)		療養諸費合計		療 養 諸 費 の 負 担 内 訳			高 額 療 養 費	
		件数	費用額	件数	費用額	件数	費用額	保険者負担分	一部負担金	他法負担分 (公費負担)	件数	保険者負担分 (一部負担金のうち)
	平成16年度	2,129,443	39,185,030,528	32,120	339,831,705	2,161,563	39,524,862,233	29,054,667,543	10,216,878,141	253,316,549	27,055	2,491,324,608
	平成17年度	2,396,033	44,233,073,877	37,231	382,021,573	2,433,264	44,615,095,450	33,481,435,869	10,850,979,524	282,680,057	31,338	2,572,227,702
	平成18年度	2,670,429	48,535,632,092	43,116	438,814,668	2,713,545	48,974,446,760	37,311,828,609	11,404,049,181	258,568,970	36,582	2,659,113,294
	平成19年度	2,900,167	53,651,538,862	49,036	516,336,894	2,949,203	54,167,875,756	41,815,216,244	12,093,484,194	259,175,318	42,694	2,910,840,672
	平成20年度	769,474	14,840,459,921	18,589	192,907,365	788,063	15,033,367,286	10,883,686,445	4,034,490,275	115,190,566	19,648	1,378,957,705
	市 計	633,041	12,117,495,953	16,332	170,231,802	649,373	12,287,727,755	8,894,841,046	3,301,313,290	91,573,419	16,045	1,141,541,471
	町 村 計	136,433	2,722,963,968	2,257	22,675,563	138,690	2,745,639,531	1,988,845,399	733,176,985	23,617,147	3,603	237,416,234
1	福島市	132,261	2,338,763,956	2,355	20,662,315	134,616	2,359,426,271	1,706,230,869	635,345,718	17,849,684	5,149	195,941,173
2	二本松市	22,179	419,324,782	547	5,538,438	22,726	424,863,220	304,201,013	114,736,084	5,926,123	391	39,221,330
3	郡山市	96,599	2,112,759,884	3,827	38,848,189	100,426	2,151,608,073	1,560,633,702	574,294,395	16,679,976	1,998	200,653,587
4	須賀川市	26,426	520,003,778	424	4,387,257	26,850	524,391,035	377,689,586	142,433,155	4,268,294	594	54,120,323
5	白河市	18,920	405,223,659	378	4,297,638	19,298	409,521,297	295,862,760	111,837,690	1,820,847	597	39,576,720
6	会津若松市	50,306	1,021,128,313	509	6,597,786	50,815	1,027,726,099	746,379,773	271,828,166	9,518,160	980	106,180,794
7	喜多方市	18,766	362,510,736	153	1,407,618	18,919	363,918,354	266,212,160	96,251,219	1,454,975	486	33,688,461
8	いわき市	178,414	3,211,436,799	6,120	68,828,271	184,534	3,280,265,070	2,376,565,206	882,639,957	21,059,907	3,616	314,278,171
10	相馬市	12,231	260,203,330	242	2,743,386	12,473	262,946,716	189,531,156	71,908,495	1,507,065	402	24,580,091
11	川俣町	7,095	133,577,336	69	918,434	7,164	134,495,770	98,136,491	35,296,980	1,062,299	132	9,724,088
13	桑折町	6,291	114,594,262	114	1,079,329	6,405	115,673,591	83,707,935	31,848,853	116,803	144	10,227,424
14	国見町	4,665	101,927,894	86	674,567	4,751	102,602,461	73,709,891	26,316,535	2,576,035	125	12,133,732
21	大玉村	3,236	82,895,840	87	1,199,278	3,323	84,095,118	60,008,651	23,468,053	618,414	106	8,871,460
27	鏡石町	2,596	48,246,012	54	519,695	2,650	48,765,707	35,817,874	12,781,281	166,552	48	2,918,886
29	天栄村	1,928	26,010,680	24	270,759	1,952	26,281,439	19,483,063	6,740,777	57,599	21	887,566
30	南会津町	6,521	130,993,352	20	86,008	6,541	131,079,360	93,666,992	33,670,635	3,741,733	219	8,663,850
31	下郷町	2,335	50,654,354	5	42,124	2,340	50,696,478	36,228,093	13,452,823	1,015,562	59	3,923,327
33	檜枝岐村	226	5,115,492	1	41,663	227	5,157,155	3,708,342	1,409,993	38,820	15	768,282
36	只見町	2,121	53,393,760	10	31,186	2,131	53,424,946	38,130,354	15,116,994	177,598	77	6,174,475
38	磐梯町	1,905	31,806,808	16	83,284	1,921	31,890,092	23,035,765	8,804,316	50,011	38	1,883,435
39	猪苗代町	5,995	120,816,594	75	547,314	6,070	121,363,908	88,271,997	32,594,595	497,316	122	10,688,939
42	北塩原村	855	18,168,658	4	18,754	859	18,187,412	12,884,135	5,272,347	30,930	16	1,471,668
45	西会津町	2,411	41,309,542	19	135,200	2,430	41,444,742	30,791,005	10,506,418	147,319	49	2,795,601
47	会津坂下町	4,876	105,979,276	45	431,617	4,921	106,410,893	77,703,561	28,364,619	342,713	91	10,578,046
48	湯川村	1,414	35,575,968	0	0	1,414	35,575,968	25,202,950	10,373,018	0	63	3,464,313
49	柳津町	1,171	34,604,116	4	33,610	1,175	34,637,726	25,392,100	9,100,512	145,114	61	4,000,636
51	会津美里町	9,338	194,620,460	57	797,034	9,395	195,417,494	140,281,926	53,511,442	1,624,126	281	20,640,919
53	三島町	661	18,199,744	0	0	661	18,199,744	12,975,355	4,597,883	626,506	40	1,836,147
54	金山町	1,989	28,867,650	50	438,643	2,039	29,306,293	21,269,340	8,013,317	23,636	29	2,607,294
55	昭和村	1,038	19,939,150	5	106,628	1,043	20,045,778	14,771,465	5,249,877	24,436	16	1,714,771
56	棚倉町	2,361	47,812,784	85	1,087,102	2,446	48,899,886	36,219,820	12,627,617	52,449	78	5,362,379
57	矢祭町	1,121	33,323,190	17	144,019	1,138	33,467,209	23,831,843	8,668,791	966,575	49	3,141,060
58	塙町	1,570	51,031,098	101	954,261	1,671	51,985,359	37,725,232	13,906,736	353,391	66	6,228,621

番号	保険者名	療養の給付等 (第9-2-2再掲)		療養費等 (第9-2-3再掲)		療養諸費合計		療 養 諸 費 の 負 担 内 訳			高 額 療 養 費	
		件数	費用額	件数	費用額	件数	費用額	保険者負担分	一部負担金	他法負担分 (公費負担)	件数	保険者負担分 (一部負担金のうち)
59	鮫川村	771	15,115,890	8	135,732	779	15,251,622	10,985,050	4,246,277	20,295	15	1,124,610
60	西郷村	4,518	77,870,550	73	510,136	4,591	78,380,686	57,625,512	20,442,509	312,665	150	4,230,223
63	泉崎村	1,772	41,157,226	20	212,242	1,792	41,369,468	30,051,914	11,171,101	146,453	20	3,269,800
64	中島村	943	18,596,056	10	65,770	953	18,661,826	13,838,847	4,457,017	365,962	8	1,115,728
65	矢吹町	5,148	82,164,598	92	1,669,433	5,240	83,834,031	60,637,179	22,458,901	737,951	76	5,703,799
67	石川町	5,238	94,913,726	123	1,350,451	5,361	96,264,177	70,281,495	25,012,780	969,902	88	7,839,447
68	玉川村	1,824	35,428,834	52	450,672	1,876	35,879,506	26,068,674	9,455,208	355,624	33	2,601,301
69	平田村	1,752	47,964,248	16	82,840	1,768	48,047,088	35,471,812	12,017,216	558,060	21	3,288,296
70	浅川町	1,895	43,293,846	41	410,458	1,936	43,704,304	31,780,358	11,305,871	618,075	149	4,009,061
71	古殿町	1,105	14,970,878	5	30,617	1,110	15,001,495	11,255,567	3,749,633	(3,705)	15	1,082,636
72	三春町	6,855	145,910,904	141	1,408,910	6,996	147,319,814	107,835,349	38,573,391	911,074	184	14,469,217
73	小野町	2,647	59,407,692	51	369,194	2,698	59,776,886	43,648,616	15,939,471	188,799	44	5,635,994
79	広野町	2,398	41,846,876	78	580,840	2,476	42,427,716	30,823,540	11,362,924	241,252	51	3,898,553
80	榎葉町	2,740	50,556,646	62	750,574	2,802	51,307,220	37,123,954	14,136,844	46,422	184	4,708,963
81	富岡町	4,559	75,596,666	136	1,303,369	4,695	76,900,035	56,154,488	20,504,282	241,265	67	4,427,393
82	川内村	714	13,695,764	18	168,760	732	13,864,524	10,150,519	3,575,837	138,168	4	656,112
83	大熊町	4,257	80,194,584	94	647,872	4,351	80,842,456	57,651,199	21,772,513	1,418,744	125	8,307,852
84	双葉町	1,558	41,158,234	47	332,981	1,605	41,491,215	29,998,379	11,161,859	330,977	67	4,634,905
85	浪江町	6,760	124,197,478	151	1,701,501	6,911	125,898,979	90,475,203	34,351,345	1,072,431	277	10,189,968
86	葛尾村	679	13,718,182	1	16,892	680	13,735,074	9,912,638	3,822,436	0	16	1,006,065
87	新地町	2,831	47,146,086	65	582,767	2,896	47,728,853	33,672,111	13,778,585	278,157	30	2,388,245
90	飯舘村	1,750	28,594,984	25	253,043	1,775	28,848,027	20,448,815	8,186,573	212,639	34	2,121,147
91	田村市	13,900	264,134,210	365	3,184,899	14,265	267,319,109	191,297,843	73,786,982	2,234,284	309	21,582,255
92	南相馬市	27,446	520,256,706	851	8,131,711	28,297	528,388,417	382,292,602	142,810,940	3,284,875	684	47,992,215
93	伊達市	23,973	450,927,240	359	3,224,369	24,332	454,151,609	329,673,473	119,896,882	4,581,254	546	40,405,757
94	本宮市	11,620	230,822,560	202	2,379,925	11,822	233,202,485	168,270,903	63,543,607	1,387,975	293	23,320,594

第9表-3 保険給付状況（一般被保険者分+退職被保険者等分）-その1-

番号	保険者名	療 養 の 給 付 等											
		入 院			入 院 外			歯 科			小 計		
		件 数	日 数	費 用 額	件 数	日 数	費 用 額	件 数	日 数	費 用 額	件 数	日 数	費 用 額
		件	日	円	件	日	円	件	日	円	件	日	円
	平成16年度	135,771	2,467,278	51,411,618,286	4,134,515	7,227,252	49,393,245,480	696,558	1,822,254	10,798,447,765	4,966,844	11,516,784	111,603,311,531
	平成17年度	136,541	2,448,104	53,364,227,745	4,375,280	7,498,152	53,055,887,977	732,796	1,871,879	11,116,979,704	5,244,617	11,818,135	117,537,095,426
	平成18年度	138,608	2,453,490	55,527,545,268	4,511,249	7,612,259	53,999,912,297	757,295	1,904,581	11,197,928,719	5,407,152	11,970,330	120,725,386,284
	平成19年度	140,126	2,474,680	58,752,167,398	4,652,243	7,752,385	56,373,699,425	750,282	1,875,350	11,213,583,062	5,542,651	12,102,415	126,339,449,885
	平成20年度	136,646	2,407,086	59,076,864,633	4,588,161	7,488,780	55,361,724,952	756,948	1,876,003	11,274,539,004	5,481,755	11,771,869	125,713,128,589
	市 計	103,045	1,828,131	44,457,550,083	3,542,315	5,859,910	42,354,919,823	586,985	1,468,424	8,701,581,334	4,232,345	9,156,465	95,514,051,240
	町 村 計	32,951	570,351	14,348,798,740	1,008,784	1,574,736	12,611,302,579	161,842	391,999	2,489,783,200	1,203,577	2,537,086	29,449,884,519
	市 町 村 計	135,996	2,398,482	58,806,348,823	4,551,099	7,434,646	54,966,222,402	748,827	1,860,423	11,191,364,534	5,435,922	11,693,551	124,963,935,759
	国保組合計	650	8,604	270,515,810	37,062	54,134	395,502,550	8,121	15,580	83,174,470	45,833	78,318	749,192,830
1	福 島 市	16,418	278,017	6,841,618,503	650,479	1,061,604	7,085,544,854	102,329	242,801	1,489,966,395	769,226	1,582,422	15,417,129,752
2	二 本 松 市	4,098	73,653	1,747,792,720	130,997	195,726	1,496,138,730	19,516	76,425	319,580,110	154,611	345,804	3,563,511,560
3	郡 山 市	19,329	345,755	8,879,376,943	660,458	1,095,774	8,627,367,170	120,822	304,131	1,776,133,159	800,609	1,745,660	19,282,877,272
4	須 賀 川 市	5,010	84,180	2,268,088,256	173,862	284,619	2,180,927,162	28,208	71,364	428,399,070	207,080	440,163	4,877,414,488
5	白 河 市	3,956	65,020	1,666,989,004	135,589	248,121	1,858,319,696	23,445	61,411	377,195,080	162,990	374,552	3,902,503,780
6	会津若松市	8,201	136,175	3,788,834,307	289,054	436,635	3,336,995,414	49,454	126,058	759,279,050	346,709	698,868	7,885,108,771
7	喜 多 方 市	4,211	77,783	1,798,219,604	117,478	188,013	1,394,513,920	18,977	45,884	281,339,240	140,666	311,680	3,474,072,764
8	い わ き 市	23,057	438,063	9,833,602,097	797,104	1,415,820	9,474,381,730	126,400	307,674	1,828,957,890	946,561	2,161,557	21,136,941,717
10	相 馬 市	2,836	44,559	1,062,850,170	95,838	150,417	1,103,049,450	14,508	33,224	202,760,480	113,182	228,200	2,368,660,100
11	川 俣 町	1,424	27,854	627,144,081	37,744	59,914	416,716,554	5,890	14,371	78,086,280	45,058	102,139	1,121,946,915
13	桑 折 町	896	13,202	390,060,140	33,368	54,759	371,095,870	5,484	13,968	82,795,140	39,748	81,929	843,951,150
14	国 見 町	917	15,444	402,388,670	27,533	43,213	265,768,540	4,549	11,484	72,785,830	32,999	70,141	740,943,040
21	大 玉 村	437	7,535	196,189,940	14,108	22,422	198,477,795	2,964	7,287	48,547,310	17,509	37,244	443,215,045
27	鏡 石 町	713	11,939	351,120,920	29,159	46,200	352,944,230	4,607	12,451	68,889,980	34,479	70,590	772,955,130
29	天 栄 村	376	5,253	159,177,340	13,888	22,401	171,062,840	1,702	4,109	26,860,000	15,966	31,763	357,100,180
30	南 会 津 町	1,482	24,998	710,996,590	49,891	69,329	611,523,310	7,589	17,604	123,666,660	58,962	111,931	1,446,186,560
31	下 郷 町	598	10,090	254,731,820	20,771	29,312	295,047,100	2,910	6,991	56,656,070	24,279	46,393	606,434,990
33	檜 枝 岐 村	45	441	18,542,290	2,219	2,944	27,701,740	289	574	4,392,050	2,553	3,959	50,636,080
36	只 見 町	449	7,019	186,349,260	12,155	15,496	136,151,530	2,409	5,060	37,340,820	15,013	27,575	359,841,610
38	磐 梯 町	264	4,429	124,414,660	8,250	11,678	91,784,960	1,429	3,467	19,896,340	9,943	19,574	236,095,960
39	猪 苗 代 町	1,171	17,658	532,789,960	37,436	53,158	390,930,280	5,287	13,016	92,275,980	43,894	83,832	1,015,996,220
42	北 塩 原 村	275	4,696	118,284,459	6,899	9,646	85,581,610	1,325	3,067	21,067,290	8,499	17,409	224,933,359
45	西 会 津 町	737	14,113	347,089,070	22,330	30,784	285,443,670	3,358	8,055	53,305,020	26,425	52,952	685,837,760
47	会津坂下町	1,318	23,959	586,904,115	42,805	67,458	571,713,676	6,291	14,647	95,035,840	50,414	106,064	1,253,653,631
48	湯 川 村	204	3,370	98,663,810	6,872	10,654	99,923,389	1,121	2,829	18,192,130	8,197	16,853	216,779,329
49	柳 津 町	466	7,799	220,504,450	11,266	15,968	159,314,040	1,126	2,347	21,268,350	12,858	26,114	401,086,840
51	会津美里町	1,655	28,683	736,870,990	54,755	83,408	675,763,127	8,257	20,093	128,415,860	64,667	132,184	1,541,049,977
53	三 島 町	222	3,260	94,957,990	6,158	8,502	64,970,100	765	1,667	14,944,400	7,145	13,429	174,872,490
54	金 山 町	267	3,672	103,764,130	9,370	11,837	96,251,360	967	1,728	13,936,600	10,604	17,237	213,952,090
55	昭 和 村	147	2,311	65,376,320	6,531	8,358	68,426,470	869	1,610	12,577,620	7,547	12,279	146,380,410
56	棚 倉 町	1,032	15,976	443,144,978	32,131	52,345	465,621,614	4,800	12,508	71,902,720	37,963	80,829	980,669,312

番号	保険者名	療 養 の 給 付 等											
		入 院			入 院 外			歯 科			小 計		
		件 数	日 数	費 用 額	件 数	日 数	費 用 額	件 数	日 数	費 用 額	件 数	日 数	費 用 額
57	矢 祭 町	456	8,118	217,403,980	14,810	23,666	261,768,286	2,201	5,265	39,357,970	17,467	37,049	518,530,236
58	埴 町	782	12,133	331,753,140	21,870	34,786	362,667,680	3,705	8,316	54,263,730	26,357	55,235	748,684,550
59	鮫 川 村	319	5,224	128,241,220	9,392	13,605	145,120,400	1,530	3,212	23,763,600	11,241	22,041	297,125,220
60	西 郷 村	1,086	16,462	498,038,500	36,798	69,972	538,568,327	6,320	17,686	101,921,460	44,204	104,120	1,138,528,287
63	泉 崎 村	541	8,822	217,296,667	14,397	23,666	181,585,185	2,371	6,268	41,598,600	17,309	38,756	440,480,452
64	中 島 村	367	5,528	180,569,630	12,308	19,699	153,255,840	1,961	4,789	30,403,950	14,636	30,016	364,229,420
65	矢 吹 町	1,541	27,468	695,444,035	41,529	66,132	522,835,660	7,113	17,752	112,306,060	50,183	111,352	1,330,585,755
67	石 川 町	1,304	21,391	541,506,420	38,720	62,432	458,511,560	6,565	16,801	114,330,520	46,589	100,624	1,114,348,500
68	玉 川 村	557	9,626	262,894,170	16,121	24,691	180,694,996	2,702	6,616	47,775,100	19,380	40,933	491,364,266
69	平 田 村	708	12,095	324,861,940	15,083	26,218	198,952,200	2,501	6,095	38,458,600	18,292	44,408	562,272,740
70	浅 川 町	577	10,492	254,427,730	14,883	22,977	187,520,730	2,234	5,572	35,205,690	17,694	39,041	477,154,150
71	古 殿 町	474	8,267	208,484,790	14,407	22,517	168,213,870	1,915	4,796	29,291,240	16,796	35,580	405,989,900
72	三 春 町	1,217	20,731	568,409,750	40,143	63,150	527,311,800	6,755	16,262	102,847,460	48,115	100,143	1,198,569,010
73	小 野 町	948	17,702	408,147,030	27,247	42,887	351,231,810	3,703	9,906	56,629,790	31,898	70,495	816,008,630
79	広 野 町	446	9,668	188,426,690	11,729	22,354	154,694,620	1,820	4,783	29,114,520	13,995	36,805	372,235,830
80	檜 葉 町	607	11,730	249,334,800	18,538	29,639	224,253,970	3,151	6,993	37,763,880	22,296	48,362	511,352,650
81	富 岡 町	945	18,147	348,234,770	33,959	61,444	421,302,268	5,682	12,815	68,480,310	40,586	92,406	838,017,348
82	川 内 村	357	6,936	138,210,720	7,950	11,846	113,808,420	1,390	3,482	16,727,750	9,697	22,264	268,746,890
83	大 熊 町	904	19,425	359,979,700	21,776	35,306	262,684,810	4,534	8,554	57,088,890	27,214	63,285	679,753,400
84	双 葉 町	634	12,183	249,187,430	15,553	23,302	201,446,822	3,029	8,307	47,202,440	19,216	43,792	497,836,692
85	浪 江 町	1,587	29,516	618,240,930	52,207	82,164	614,049,760	9,351	22,377	139,323,170	63,145	134,057	1,371,613,860
86	葛 尾 村	141	1,928	54,074,750	5,243	7,464	61,470,980	683	1,559	11,249,340	6,067	10,951	126,795,070
87	新 地 町	661	11,158	263,960,885	20,212	29,843	222,942,590	3,832	8,599	49,880,670	24,705	49,600	536,784,145
90	飯 舘 村	697	11,900	272,203,080	18,270	25,190	194,196,190	2,806	6,261	41,960,170	21,773	43,351	508,359,440
91	田 村 市	3,310	59,420	1,441,611,700	103,805	160,154	1,362,212,300	14,385	34,495	228,979,540	121,500	254,069	3,032,803,540
92	南 相 馬 市	5,495	92,245	2,136,491,464	172,927	281,494	2,042,711,601	30,114	71,606	411,231,080	208,536	445,345	4,590,434,145
93	伊 達 市	5,066	94,684	2,099,970,470	158,126	253,304	1,749,520,200	27,079	65,705	416,550,420	190,271	413,693	4,266,041,090
94	本 宮 市	2,058	38,577	892,104,845	56,598	88,229	643,237,596	11,748	27,646	181,209,820	70,404	154,452	1,716,552,261
301	歯科医師国保	365	4,192	140,290,440	25,570	37,248	254,830,070	3,756	6,885	37,447,700	29,691	48,325	432,568,210
302	医師国保	285	4,412	130,225,370	11,492	16,886	140,672,480	4,365	8,695	45,726,770	16,142	29,993	316,624,620

第9表-3 保険給付状況（一般被保険者分+退職被保険者分）-その2-

番号	保険者名	療 養 の 給 付 等											
		調 剤			食 事 療 養			訪 問 看 護			合 計		
		件 数	(処方箋枚数)	費 用 額	(件数)	(日数)	費 用 額	件 数	日 数	費 用 額	件 数	日 数	費 用 額
		件	枚	円	件	日	円	件	日	円	件	日	円
	平成16年度	1,967,253	2,787,595	20,242,425,764	128,783	2,276,282	5,070,796,030	3,973	19,481	177,660,300	6,938,070	11,536,265	137,094,193,625
	平成17年度	2,142,682	2,949,889	23,132,025,074	141,137	2,257,235	5,037,547,915	4,235	20,508	196,003,570	7,391,534	11,838,643	145,902,671,985
	平成18年度	2,301,789	3,422,650	24,530,586,118	131,278	6,227,096	4,373,938,237	4,395	21,137	205,647,500	7,713,336	11,991,467	149,835,558,139
	平成19年度	2,453,981	3,282,630	27,428,189,091	132,841	6,513,008	4,302,399,836	4,553	23,550	225,191,826	8,001,185	12,125,965	158,295,230,638
	平成20年度	2,500,996	3,280,367	28,369,810,117	129,460	6,334,555	4,216,189,630	5,069	26,367	272,804,230	7,987,820	11,798,236	158,571,932,566
	市 計	2,019,294	2,649,739	22,743,839,003	97,649	4,816,678	3,200,844,089	4,211	22,206	231,217,580	6,255,850	9,178,671	121,689,951,912
	町 村 計	463,764	608,270	5,455,860,574	31,218	1,497,219	1,001,506,537	812	3,850	38,703,400	1,668,153	2,540,936	35,945,955,030
	市 町 村 計	2,483,058	3,258,009	28,199,699,577	128,867	6,313,897	4,202,350,626	5,023	26,056	269,920,980	7,924,003	11,719,607	157,635,906,942
	国保組合計	17,938	22,358	170,110,540	593	20,658	13,839,004	46	311	2,883,250	63,817	78,629	936,025,624
1	福 島 市	350,343	457,079	4,072,809,025	15,565	725,539	483,776,658	449	2,853	30,288,150	1,120,018	1,585,275	20,004,003,585
2	二 本 松 市	67,588	83,797	802,785,640	3,892	197,858	131,387,762	103	787	7,833,530	222,302	346,591	4,505,518,492
3	郡 山 市	314,173	411,132	3,540,503,954	18,428	907,140	604,739,751	1,581	6,074	67,722,600	1,116,363	1,751,734	23,495,843,577
4	須 賀 川 市	89,264	118,660	1,034,081,286	4,776	221,290	147,080,538	357	2,144	21,447,250	296,701	442,307	6,080,023,562
5	白 河 市	51,081	69,864	594,239,810	3,699	166,349	110,657,670	98	360	3,737,600	214,169	374,912	4,611,138,860
6	会津若松市	173,151	215,662	1,830,471,378	7,788	350,725	233,478,386	346	1,906	19,529,800	520,206	700,774	9,968,588,335
7	喜 多 方 市	77,057	99,545	863,054,322	4,064	208,862	140,076,980	225	655	6,556,450	217,948	312,335	4,483,760,516
8	い わ き 市	562,061	760,837	6,233,515,477	21,769	1,170,769	774,159,348	312	2,710	26,414,050	1,508,934	2,164,267	28,171,030,592
10	相 馬 市	40,682	55,264	517,027,420	2,575	114,504	75,949,050	150	1,015	9,459,100	154,014	229,215	2,971,095,670
11	川 俣 町	17,625	22,558	204,867,560	1,359	74,457	50,395,774	0	0	0	62,683	102,139	1,377,210,249
13	桑 折 町	22,549	30,035	248,312,870	843	33,551	22,396,864	0	0	0	62,297	81,929	1,114,660,884
14	国 見 町	16,387	21,044	213,390,250	873	41,550	27,464,432	13	36	399,300	49,399	70,177	982,197,022
21	大 玉 村	9,311	11,683	109,698,180	418	19,453	13,180,372	42	232	2,399,400	26,862	37,476	568,492,997
27	鏡 石 町	12,996	16,905	145,780,080	681	31,204	20,690,250	12	24	314,000	47,487	70,614	939,739,460
29	天 栄 村	7,274	9,857	80,750,370	354	13,382	9,059,476	12	28	347,550	23,252	31,791	447,257,576
30	南 会 津 町	22,337	26,331	293,806,750	1,418	64,268	43,353,432	23	82	956,250	81,322	112,013	1,784,302,992
31	下 郷 町	7,119	8,658	84,444,990	578	26,602	18,038,794	10	116	960,900	31,408	46,509	709,879,674
33	檜 枝 岐 村	553	612	5,499,770	42	1,044	666,424	0	0	0	3,106	3,959	56,802,274
36	只 見 町	8,000	9,150	103,516,440	422	17,827	11,796,932	0	0	0	23,013	27,575	475,154,982
38	磐 梯 町	6,158	7,485	73,485,950	255	11,759	7,973,250	12	78	784,800	16,113	19,652	318,339,960
39	猪 苗 代 町	23,927	29,212	299,475,370	1,105	44,800	30,035,082	4	11	129,450	67,825	83,843	1,345,636,122
42	北 塩 原 村	4,436	5,435	48,044,860	261	12,581	8,423,096	9	33	329,700	12,944	17,442	281,731,015
45	西 会 津 町	6,702	8,142	81,190,070	727	39,498	26,563,234	2	8	76,400	33,129	52,960	793,667,464
47	会津坂下町	10,659	13,007	128,618,150	1,270	63,715	42,815,680	53	222	2,317,400	61,126	106,286	1,427,404,861
48	湯 川 村	3,092	3,888	38,633,520	200	9,166	5,503,089	0	0	0	11,289	16,853	260,915,938
49	柳 津 町	2,828	3,433	40,003,520	435	19,738	13,265,344	0	0	0	15,686	26,114	454,355,704
51	会津美里町	29,178	35,206	287,248,676	1,543	73,002	49,091,228	46	244	2,502,350	93,891	132,428	1,879,892,231
53	三 島 町	2,991	3,467	34,309,850	204	8,207	5,561,362	0	0	0	10,136	13,429	214,743,702
54	金 山 町	5,202	6,096	55,295,970	242	9,650	6,485,564	12	46	432,500	15,818	17,283	276,166,124
55	昭 和 村	1,849	2,157	24,235,810	146	6,172	4,085,368	0	0	0	9,396	12,279	174,701,588

番号	保険者名	療 養 の 給 付 等											
		調 剤			食 事 療 養			訪 問 看 護			合 計		
		件 数	(処方箋枚数)	費 用 額	(件数)	(日数)	費 用 額	件 数	日 数	費 用 額	件 数	日 数	費 用 額
56	棚倉町	6,388	7,962	92,562,280	966	40,929	27,102,854	7	17	189,600	44,358	80,846	1,100,524,046
57	矢祭町	1,738	2,177	22,010,248	460	20,330	13,667,312	0	0	0	19,205	37,049	554,207,796
58	塙町	2,575	3,192	35,762,380	728	30,791	20,435,424	27	76	852,250	28,959	55,311	805,734,604
59	鮫川村	2,544	3,048	36,091,190	303	12,715	8,631,104	0	0	0	13,785	22,041	341,847,514
60	西郷村	11,006	15,654	134,209,010	1,019	43,040	28,054,378	1	2	21,050	55,211	104,122	1,300,812,725
63	泉崎村	7,043	8,867	80,425,570	505	22,574	15,685,010	40	245	2,420,500	24,392	39,001	539,011,532
64	中島村	5,359	6,920	56,982,090	342	14,232	9,454,166	22	135	1,292,800	20,017	30,151	431,958,476
65	矢吹町	21,353	27,557	230,388,310	1,482	72,544	48,715,554	19	141	1,294,450	71,555	111,493	1,610,984,069
67	石川町	24,016	30,651	282,624,610	1,242	56,235	37,347,224	55	90	1,169,050	70,660	100,714	1,435,489,384
68	玉川村	11,165	15,191	123,090,520	537	25,034	16,867,040	0	0	0	30,545	40,933	631,321,826
69	平田村	8,216	10,788	104,625,900	690	31,908	21,353,008	19	65	685,350	26,527	44,473	688,936,998
70	浅川町	7,303	8,912	99,894,120	553	27,825	18,553,736	34	47	599,150	25,031	39,088	596,201,156
71	古殿町	9,236	12,214	110,333,960	456	22,017	15,031,906	39	62	698,450	26,071	35,642	532,054,216
72	三春町	22,146	28,156	244,586,830	1,126	51,818	34,152,348	64	240	2,598,700	70,325	100,383	1,479,906,888
73	小野町	11,727	14,711	133,332,730	924	48,451	32,049,164	62	188	2,180,650	43,687	70,683	983,571,174
79	広野町	6,162	9,062	67,017,430	421	26,495	17,990,690	9	99	891,000	20,166	36,904	458,134,950
80	楢葉町	10,560	13,785	123,202,520	582	31,603	21,363,702	34	297	2,584,350	32,890	48,659	658,503,222
81	富岡町	15,707	21,257	193,974,210	914	48,791	32,812,294	19	163	1,508,550	56,312	92,569	1,066,312,402
82	川内村	2,989	4,076	34,295,040	331	17,947	11,914,396	0	0	0	12,686	22,264	314,956,326
83	大熊町	12,531	15,902	142,019,540	863	53,976	35,706,906	27	155	1,571,750	39,772	63,440	859,051,596
84	双葉町	4,632	5,825	58,049,580	591	31,109	21,133,394	53	395	3,768,050	23,901	44,187	580,787,716
85	浪江町	18,928	43,691	219,573,550	1,513	79,234	52,636,068	17	69	691,100	82,090	134,126	1,644,514,578
86	葛尾村	2,199	2,651	30,874,510	178	4,992	3,321,914	0	0	0	8,266	10,951	160,991,494
87	新地町	7,462	9,822	96,196,530	454	29,089	19,401,178	5	16	155,950	32,172	49,616	652,537,803
90	飯舘村	9,606	11,838	103,128,910	662	31,914	21,280,720	9	188	1,580,650	31,388	43,539	634,349,720
91	田村市	56,899	71,768	591,612,410	3,162	156,360	102,580,302	181	708	7,373,900	178,580	254,777	3,734,370,152
92	南相馬市	91,095	117,295	1,023,998,461	5,183	239,167	159,943,706	145	1,319	12,231,700	299,776	446,664	5,786,608,012
93	伊達市	108,726	142,091	1,241,173,610	4,795	255,772	168,665,057	154	1,177	12,967,550	299,151	414,870	5,688,847,307
94	本宮市	37,174	46,745	398,566,210	1,953	102,343	68,348,881	110	498	5,655,900	107,688	154,950	2,189,123,252
301	歯科医師国保	12,177	15,092	95,113,710	330	9,663	6,395,580	13	157	1,400,000	41,881	48,482	535,477,500
302	医師国保	5,761	7,266	74,996,830	263	10,995	7,443,424	33	154	1,483,250	21,936	30,147	400,548,124

注：（ ）の枚数・件数・日数は、合計の件数・日数に含まない。

第9表-3 保険給付状況（一般被保険者分+退職被保険者分）-その3-

番号	保険者名	療 養 費 等															
		療 養 費												移送費		療養費等計	
		診 療 費		補 装 具		柔 道 整 復 師		ア ン マ ・ マ ッ サ ー ジ は り ・ き ゅ う		そ の 他		合 計		件 数	費 用 額	件 数	費 用 額
件 数	費 用 額	件 数	費 用 額	件 数	費 用 額	件 数	費 用 額	件 数	費 用 額	件 数	費 用 額	件 数	費 用 額	件 数	費 用 額	件 数	費 用 額
	平成16年度	1,980	35,823,282	-	-	-	-	-	-	129,123	1,176,860,211	131,103	1,212,683,493	1	13,650	132,237	1,212,697,143
	平成17年度	2,434	41,691,319	-	-	-	-	-	-	138,907	1,237,969,939	141,341	1,279,661,258	1	43,050	142,485	1,279,704,308
	平成18年度	2,875	47,360,083	-	-	-	-	-	-	150,168	1,341,153,783	153,043	1,388,513,866	3	552,810	154,131	1,389,066,676
	平成19年度	3,247	53,752,304	-	-	-	-	-	-	159,613	1,447,931,882	162,860	1,501,684,186	1	12,920	163,415	1,501,697,106
	平成20年度	3,919	63,461,478	2,703	93,612,402	154,649	1,278,032,794	4,860	103,439,740	440	3,905,831	166,571	1,542,452,245	2	172,160	167,186	1,542,624,405
	市 計	3,279	52,361,816	2,087	70,419,057	127,357	1,078,741,317	4,389	96,556,261	37	626,153	137,149	1,298,704,604	2	172,160	137,735	1,298,876,764
	町 村 計	635	11,059,702	599	22,363,533	25,517	188,526,794	432	6,439,714	402	3,244,828	27,585	231,634,571	0	0	27,614	231,634,571
	市 町 村 計	3,914	63,421,518	2,686	92,782,590	152,874	1,267,268,111	4,821	102,995,975	439	3,870,981	164,734	1,530,339,175	2	172,160	165,349	1,530,511,335
	国保組合計	5	39,960	17	829,812	1,775	10,764,683	39	443,765	1	34,850	1,837	12,113,070	0	0	1,837	12,113,070
1	福 島 市	510	7,309,569	410	13,969,801	16,543	119,115,945	535	11,458,925	0	0	17,998	151,854,240	0	0	18,389	151,854,240
2	二 本 松 市	138	2,340,745	85	2,636,134	4,293	31,974,557	12	482,895	0	0	4,528	37,434,331	0	0	4,528	37,434,331
3	郡 山 市	798	13,162,726	288	11,048,826	32,901	281,566,726	1,090	25,836,414	1	48,213	35,078	331,662,905	0	0	35,128	331,662,905
4	須 賀 川 市	274	3,171,160	65	2,655,985	4,840	36,033,561	60	1,703,620	36	577,940	5,275	44,142,266	0	0	5,282	44,142,266
5	白 河 市	54	895,915	93	2,974,828	3,057	22,430,558	80	2,449,345	0	0	3,284	28,750,646	0	0	3,300	28,750,646
6	会 津 若 松 市	330	6,225,314	210	6,248,962	3,553	25,389,638	47	946,710	0	0	4,140	38,810,624	0	0	4,148	38,810,624
7	喜 多 方 市	94	1,042,566	134	3,445,499	1,202	7,049,044	7	233,860	0	0	1,437	11,770,969	0	0	1,437	11,770,969
8	い わ き 市	487	5,677,657	462	16,139,504	40,217	398,234,965	2,196	44,661,343	0	0	43,362	464,713,469	2	172,160	43,475	464,885,629
10	相 馬 市	111	1,469,750	65	2,370,320	3,681	27,110,895	97	4,176,075	0	0	3,954	35,127,040	0	0	3,954	35,127,040
11	川 俣 町	18	243,743	30	753,336	776	6,248,665	5	54,220	4	41,670	833	7,341,634	0	0	833	7,341,634
13	桑 折 町	6	37,600	20	810,918	880	6,615,722	2	12,690	0	0	908	7,476,930	0	0	909	7,476,930
14	国 見 町	3	13,550	11	615,062	730	4,893,674	0	0	1	52,080	745	5,574,366	0	0	745	5,574,366
21	大 玉 村	1	23,680	6	387,185	613	5,717,969	0	0	0	0	620	6,128,834	0	0	620	6,128,834
27	鏡 石 町	9	44,030	6	156,770	1,171	8,984,945	0	0	0	0	1,186	9,185,745	0	0	1,186	9,185,745
29	天 栄 村	7	40,860	6	228,742	290	2,122,748	0	0	16	162,020	319	2,554,370	0	0	319	2,554,370
30	南 会 津 町	18	291,508	46	1,418,915	259	885,503	14	255,845	0	0	337	2,851,771	0	0	337	2,851,771
31	下 郷 町	4	86,300	15	351,282	85	322,509	0	0	0	0	104	760,091	0	0	104	760,091
33	檜 枝 岐 村	0	0	4	208,574	14	49,566	0	0	0	0	18	258,140	0	0	18	258,140
36	只 見 町	7	603,310	2	46,968	35	128,672	6	102,340	0	0	50	881,290	0	0	50	881,290
38	磐 梯 町	3	16,850	7	246,725	124	555,343	0	0	5	178,680	139	997,598	0	0	139	997,598
39	猪 苗 代 町	44	681,770	44	1,222,344	990	4,534,677	25	472,359	0	0	1,103	6,911,150	0	0	1,103	6,911,150
42	北 塩 原 村	0	0	2	125,250	109	652,567	0	0	0	0	111	777,817	0	0	111	777,817
45	西 会 津 町	1	18,076	18	511,534	172	989,811	10	90,760	2	14,080	203	1,624,261	0	0	203	1,624,261
47	会 津 坂 下 町	3	116,420	17	761,303	562	4,148,626	9	42,655	7	188,743	598	5,257,747	0	0	598	5,257,747
48	湯 川 村	6	104,900	2	51,809	59	348,254	0	0	0	0	67	504,963	0	0	67	504,963
49	柳 津 町	0	0	2	26,677	51	279,840	0	0	0	0	53	306,517	0	0	53	306,517
51	会 津 美 里 町	73	657,047	33	1,279,520	448	3,984,554	70	465,570	0	0	624	6,386,691	0	0	624	6,386,691
53	三 島 町	1	25,270	0	0	46	220,551	0	0	0	0	47	245,821	0	0	47	245,821
54	金 山 町	0	0	9	318,732	371	2,948,934	0	0	0	0	380	3,267,666	0	0	380	3,267,666
55	昭 和 村	0	0	11	239,412	123	756,397	0	0	0	0	134	995,809	0	0	134	995,809
56	棚 倉 町	0	0	24	745,147	1,343	11,664,775	8	93,535	0	0	1,375	12,503,457	0	0	1,375	12,503,457
57	矢 祭 町	49	279,679	12	383,435	330	2,090,874	37	187,900	0	0	428	2,941,888	0	0	428	2,941,888
58	塙 町	24	300,940	14	315,538	1,090	7,588,812	13	224,190	0	0	1,141	8,429,480	0	0	1,141	8,429,480

番号	保険者名	療 養 費 等															
		療 養 費												移送費		療養費等計	
		診 療 費		補 装 具		柔 道 整 復 師		アンマ・マッサージ はり・きゅう		そ の 他		合 計					
		件数	費用額	件数	費用額	件数	費用額	件数	費用額	件数	費用額	件数	費用額	件数	費用額	件数	費用額
59	鮫川村	0	0	4	62,599	296	1,897,668	26	394,320	0	0	326	2,354,587	0	0	326	2,354,587
60	西郷村	36	422,780	21	819,819	731	4,718,227	3	43,700	0	0	791	6,004,526	0	0	812	6,004,526
63	泉崎村	2	67,554	13	661,024	317	2,236,418	26	278,335	0	0	358	3,243,331	0	0	358	3,243,331
64	中島村	9	131,876	6	127,976	190	1,446,221	6	14,545	1	24,192	212	1,744,810	0	0	212	1,744,810
65	矢吹町	8	892,290	18	816,321	980	8,318,327	28	1,614,350	0	0	1,034	11,641,288	0	0	1,034	11,641,288
67	石川町	76	914,000	32	883,221	1,191	8,832,782	3	67,360	0	0	1,302	10,697,363	0	0	1,302	10,697,363
68	玉川村	39	238,083	10	300,322	460	3,282,594	18	235,565	0	0	527	4,056,564	0	0	527	4,056,564
69	平田村	3	254,340	4	906,039	412	2,594,964	0	0	0	0	419	3,755,343	0	0	419	3,755,343
70	浅川町	38	674,030	6	140,555	603	4,960,766	0	0	0	0	647	5,775,351	0	0	647	5,775,351
71	古殿町	7	345,090	8	520,192	281	1,395,608	18	150,920	0	0	314	2,411,810	0	0	314	2,411,810
72	三春町	44	1,597,224	20	769,637	1,340	9,727,851	1	8,660	0	0	1,405	12,103,372	0	0	1,409	12,103,372
73	小野町	6	82,950	9	519,504	784	4,930,356	9	354,415	14	97,372	822	5,984,597	0	0	822	5,984,597
79	広野町	0	0	6	562,276	415	3,088,653	43	507,095	0	0	464	4,158,024	0	0	464	4,158,024
80	楢葉町	0	0	7	225,723	562	4,625,133	0	0	0	0	569	4,850,856	0	0	569	4,850,856
81	富岡町	30	807,030	24	787,682	1,387	12,101,815	20	224,305	0	0	1,461	13,920,832	0	0	1,461	13,920,832
82	川内村	2	10,240	6	290,727	272	1,660,335	0	0	0	0	280	1,961,302	0	0	280	1,961,302
83	大熊町	18	232,922	17	727,697	1,048	6,724,170	0	0	0	0	1,083	7,684,789	0	0	1,086	7,684,789
84	双葉町	3	64,820	19	715,837	571	4,513,707	2	16,135	0	0	595	5,310,499	0	0	595	5,310,499
85	浪江町	31	643,060	13	602,575	2,156	18,231,254	6	26,325	0	0	2,206	19,503,214	0	0	2,206	19,503,214
86	葛尾村	4	78,840	3	137,505	78	473,172	12	36,560	0	0	97	726,077	0	0	97	726,077
87	新地町	0	0	0	0	508	4,171,544	12	465,060	350	2,478,501	870	7,115,105	0	0	870	7,115,105
90	飯舘村	2	17,040	12	581,124	264	1,861,241	0	0	2	7,490	280	2,466,895	0	0	280	2,466,895
91	田村市	421	3,394,094	72	2,108,082	4,089	26,630,037	26	398,320	0	0	4,608	32,530,533	0	0	4,608	32,530,533
92	南相馬市	34	1,090,110	85	2,543,682	7,886	65,085,097	124	1,921,470	0	0	8,129	70,640,359	0	0	8,129	70,640,359
93	伊達市	19	556,910	94	3,527,334	3,601	25,406,560	96	1,911,848	0	0	3,810	31,402,652	0	0	3,811	31,402,652
94	本宮市	9	6,025,300	24	750,100	1,494	12,713,734	19	375,436	0	0	1,546	19,864,570	0	0	1,546	19,864,570
301	歯科医師国保	5	39,960	12	552,489	1,455	8,230,212	27	326,855	0	0	1,499	9,149,516	0	0	1,499	9,149,516
302	医師国保	0	0	5	277,323	320	2,534,471	12	116,910	1	34,850	338	2,963,554	0	0	338	2,963,554

(注1) 平成16～19年度の療養費「その他」については、平成20年度以降様式改正のため「補装具」「柔道整復師」「アンマ・マッサージ」「はり・きゅう」に分割となった。

第9表-3 保険給付状況（一般被保険者分+退職被保険者分）-その4-

番号	保険者名	療養の給付等 (第9-3-2再掲)		療養費等 (第9-3-3再掲)		療養諸費合計		療 養 諸 費 の 負 担 内 訳			高 額 療 養 費	
		件数	費用額 円	件数	費用額 円	件数	費用額 円	保険者負担分 円	一部負担金 円	他法負担分 (公費負担) 円	件数	保険者負担分 (一部負担金のうち) 円
	平成16年度	6,938,070	137,094,193,625	132,237	1,212,697,143	7,070,307	138,306,890,768	101,179,557,103	35,426,280,721	1,701,052,944	117,808	10,547,623,948
	平成17年度	7,391,534	145,902,671,985	142,485	1,279,704,308	7,534,019	147,182,376,293	109,090,874,594	36,331,481,452	1,760,020,247	124,165	10,663,808,773
	平成18年度	7,713,336	149,835,558,139	154,131	1,389,066,676	7,867,467	151,224,624,815	113,178,970,185	36,426,176,608	1,619,478,022	131,474	10,762,645,912
	平成19年度	8,001,185	158,295,230,638	163,415	1,501,697,106	8,164,600	159,796,927,744	120,638,161,336	37,540,315,410	1,618,450,998	147,041	11,597,225,610
	平成20年度	7,218,346	143,731,472,645	148,597	1,349,717,040	7,366,943	145,081,189,685	106,722,189,671	34,472,326,770	3,886,673,244	153,435	11,161,208,284
	市 計	6,255,850	121,689,951,912	137,735	1,298,876,764	6,393,585	122,988,828,676	90,360,979,126	29,490,865,612	3,136,983,938	130,722	9,522,999,813
	町 村 計	1,668,153	35,945,955,030	27,614	231,634,571	1,695,767	36,177,589,601	26,574,911,306	8,749,403,025	853,275,270	41,908	2,969,122,833
	市 町 村 計	7,924,003	157,635,906,942	165,349	1,530,511,335	8,089,352	159,166,418,277	116,935,890,432	38,240,268,637	3,990,259,208	172,630	12,492,122,646
	国保組合計	63,817	936,025,624	1,837	12,113,070	65,654	948,138,694	669,985,684	266,548,408	11,604,602	453	48,043,343
1	福 島 市	1,120,018	20,004,003,585	18,389	151,854,240	1,138,407	20,155,857,825	14,885,777,707	4,727,774,302	542,305,816	25,221	1,397,070,315
2	二 本 松 市	222,302	4,505,518,492	4,528	37,434,331	226,830	4,542,952,823	3,317,169,004	1,100,634,560	125,149,259	4,577	360,847,757
3	郡 山 市	1,116,363	23,495,843,577	35,128	331,662,905	1,151,491	23,827,506,482	17,480,397,838	5,751,902,150	595,206,494	22,737	1,913,840,790
4	須 賀 川 市	296,701	6,080,023,562	5,282	44,142,266	301,983	6,124,165,828	4,490,367,825	1,483,250,691	150,547,312	6,146	505,650,324
5	白 河 市	214,169	4,611,138,860	3,300	28,750,646	217,469	4,639,889,506	3,396,204,621	1,118,280,746	125,404,139	5,329	361,609,123
6	会津若松市	520,206	9,968,588,335	4,148	38,810,624	524,354	10,007,398,959	7,350,140,515	2,410,632,318	246,626,126	9,047	801,594,955
7	喜 多 方 市	217,948	4,483,760,516	1,437	11,770,969	219,385	4,495,531,485	3,306,395,369	1,069,114,246	120,021,870	5,256	381,305,518
8	い わ き 市	1,508,934	28,171,030,592	43,475	464,885,629	1,552,409	28,635,916,221	21,038,090,786	6,883,337,139	714,488,296	28,741	2,224,173,055
10	相 馬 市	154,014	2,971,095,670	3,954	35,127,040	157,968	3,006,222,710	2,201,090,492	725,373,867	79,758,351	3,297	231,760,700
11	川 俣 町	62,683	1,377,210,249	833	7,341,634	63,516	1,384,551,883	1,021,331,475	325,540,779	37,679,629	1,531	115,489,409
13	桑 折 町	62,297	1,114,660,884	909	7,476,930	63,206	1,122,137,814	823,708,552	267,799,001	30,630,261	1,246	85,573,553
14	国 見 町	49,399	982,197,022	745	5,574,366	50,144	987,771,388	729,014,878	235,080,924	23,675,586	1,189	79,717,380
21	大 玉 村	26,862	568,492,997	620	6,128,834	27,482	574,621,831	421,483,433	140,738,292	12,400,106	685	50,049,658
27	鏡 石 町	47,487	939,739,460	1,186	9,185,745	48,673	948,925,205	701,650,334	221,388,322	25,886,549	808	64,723,303
29	天 栄 村	23,252	447,257,576	319	2,554,370	23,571	449,811,946	333,261,487	105,650,172	10,900,287	490	29,707,370
30	南 会 津 町	81,322	1,784,302,992	337	2,851,771	81,659	1,787,154,763	1,306,527,247	437,312,049	43,315,467	2,152	151,900,867
31	下 郷 町	31,408	709,879,674	104	760,091	31,512	710,639,765	519,610,948	170,775,368	20,253,449	911	61,223,817
33	檜 枝 岐 村	3,106	56,802,274	18	258,140	3,124	57,060,414	41,471,352	14,470,558	1,118,504	46	3,704,455
36	只 見 町	23,013	475,154,982	50	881,290	23,063	476,036,272	354,235,526	108,619,575	13,181,171	628	34,825,040
38	磐 梯 町	16,113	318,339,960	139	997,598	16,252	319,337,558	235,994,173	73,941,625	9,401,760	439	25,718,918
39	猪 苗 代 町	67,825	1,345,636,122	1,103	6,911,150	68,928	1,352,547,272	1,006,097,886	311,641,004	34,808,382	1,316	94,569,773
42	北 塩 原 村	12,944	281,731,015	111	777,817	13,055	282,508,832	207,325,702	68,909,818	6,273,312	318	22,515,143
45	西 会 津 町	33,129	793,667,464	203	1,624,261	33,332	795,291,725	587,736,094	188,384,324	19,171,307	889	68,532,681
47	会津坂下町	61,126	1,427,404,861	598	5,257,747	61,724	1,432,662,608	1,053,039,033	346,106,885	33,516,690	1,367	126,949,051
48	湯 川 村	11,289	260,915,938	67	504,963	11,356	261,420,901	189,596,086	67,557,876	4,266,939	388	27,739,999
49	柳 津 町	15,686	454,355,704	53	306,517	15,739	454,662,221	333,956,089	110,528,388	10,177,744	684	52,105,449
51	会津美里町	93,891	1,879,892,231	624	6,386,691	94,515	1,886,278,922	1,392,196,800	456,311,294	37,770,828	2,227	164,505,284
53	三 島 町	10,136	214,743,702	47	245,821	10,183	214,989,523	158,197,817	51,299,577	5,492,129	282	19,107,347
54	金 山 町	15,818	276,166,124	380	3,267,666	16,198	279,433,790	208,088,848	62,173,319	9,171,623	316	17,786,491
55	昭 和 村	9,396	174,701,588	134	995,809	9,530	175,697,397	128,752,992	42,992,977	3,951,428	171	12,846,963

番号	保険者名	療養の給付等 (第9-3-2再掲)		療養費等 (第9-3-3再掲)		療養諸費合計		療 養 諸 費 の 負 担 内 訳			高 額 療 養 費	
		件数	費用額	件数	費用額	件数	費用額	保険者負担分	一部負担金	他法負担分 (公費負担)	件数	保険者負担分 (一部負担金のうち)
56	棚倉町	44,358	1,100,524,046	1,375	12,503,457	45,733	1,113,027,503	818,085,091	271,566,023	23,376,389	1,323	95,814,255
57	矢祭町	19,205	554,207,796	428	2,941,888	19,633	557,149,684	406,399,961	140,244,734	10,504,989	771	53,997,193
58	埜町	28,959	805,734,604	1,141	8,429,480	30,100	814,164,084	598,010,968	194,913,604	21,239,512	1,004	67,156,798
59	鮫川村	13,785	341,847,514	326	2,354,587	14,111	344,202,101	250,950,454	83,781,356	9,470,291	403	28,947,341
60	西郷村	55,211	1,300,812,725	812	6,004,526	56,023	1,306,817,251	959,165,081	318,100,452	29,551,718	1,532	104,925,411
63	泉崎村	24,392	539,011,532	358	3,243,331	24,750	542,254,863	396,748,922	132,330,807	13,175,134	534	42,341,505
64	中島村	20,017	431,958,476	212	1,744,810	20,229	433,703,286	316,277,907	107,414,321	10,011,058	396	38,421,699
65	矢吹町	71,555	1,610,984,069	1,034	11,641,288	72,589	1,622,625,357	1,187,709,634	400,390,655	34,525,068	1,786	144,987,117
67	石川町	70,660	1,435,489,384	1,302	10,697,363	71,962	1,446,186,747	1,060,065,662	347,027,020	39,094,065	1,421	102,548,167
68	玉川村	30,545	631,321,826	527	4,056,564	31,072	635,378,390	466,280,240	154,090,096	15,008,054	548	49,234,466
69	平田村	26,527	688,936,998	419	3,755,343	26,946	692,692,341	505,427,998	172,410,220	14,854,123	634	60,902,038
70	浅川町	25,031	596,201,156	647	5,775,351	25,678	601,976,507	441,174,928	145,705,247	15,096,332	1,055	51,994,141
71	古殿町	26,071	532,054,216	314	2,411,810	26,385	534,466,026	395,692,314	124,604,444	14,169,268	552	39,350,586
72	三春町	70,325	1,479,906,888	1,409	12,103,372	71,734	1,492,010,260	1,094,722,704	363,515,667	33,771,889	1,717	129,111,449
73	小野町	43,687	983,571,174	822	5,984,597	44,509	989,555,771	722,418,880	241,513,393	25,623,498	983	76,327,260
79	広野町	20,166	458,134,950	464	4,158,024	20,630	462,292,974	339,304,685	112,966,445	10,021,844	571	42,583,316
80	檜葉町	32,890	658,503,222	569	4,850,856	33,459	663,354,078	487,247,877	159,745,014	16,361,187	1,040	57,586,799
81	富岡町	56,312	1,066,312,402	1,461	13,920,832	57,773	1,080,233,234	791,952,799	266,143,108	22,137,327	1,115	73,165,979
82	川内村	12,686	314,956,326	280	1,961,302	12,966	316,917,628	236,027,514	71,992,785	8,897,329	355	24,197,644
83	大熊町	39,772	859,051,596	1,086	7,684,789	40,858	866,736,385	637,569,634	212,447,866	16,718,885	1,286	82,077,622
84	双葉町	23,901	580,787,716	595	5,310,499	24,496	586,098,215	430,211,336	145,314,241	10,572,638	836	51,417,494
85	浪江町	82,090	1,644,514,578	2,206	19,503,214	84,296	1,664,017,792	1,212,376,924	416,985,951	34,654,917	2,544	133,657,673
86	葛尾村	8,266	160,991,494	97	726,077	8,363	161,717,571	120,058,051	36,946,497	4,713,023	185	11,223,323
87	新地町	32,172	652,537,803	870	7,115,105	33,042	659,652,908	481,408,542	164,109,215	14,135,151	642	49,870,789
90	飯館村	31,388	634,349,720	280	2,466,895	31,668	636,816,615	466,346,448	157,921,737	12,548,430	592	47,990,817
91	田村市	178,580	3,734,370,152	4,608	32,530,533	183,188	3,766,900,685	2,787,063,344	884,018,165	95,819,176	4,507	296,930,843
92	南相馬市	299,776	5,786,608,012	8,129	70,640,359	307,905	5,857,248,371	4,303,005,858	1,412,042,369	142,200,144	6,855	413,389,619
93	伊達市	299,151	5,688,847,307	3,811	31,402,652	302,962	5,720,249,959	4,186,345,621	1,389,695,781	144,208,557	6,462	456,074,917
94	本宮市	107,688	2,189,123,252	1,546	19,864,570	109,234	2,208,987,822	1,618,930,146	534,809,278	55,248,398	2,547	178,751,897
301	歯科医師国保	41,881	535,477,500	1,499	9,149,516	43,380	544,627,016	385,454,402	154,231,551	4,941,063	291	30,400,173
302	医師国保	21,936	400,548,124	338	2,963,554	22,274	403,511,678	284,531,282	112,316,857	6,663,539	162	17,643,170

第9表-4 保険給付状況（1人あたり諸率）

番号	保険者名	一般被保険者分				退職被保険者分				一般＋退職			
		療養の給付等 費用額	療養諸費 費用額	療養諸費 保険者負担分	保険給付費 保険者負担分	療養の給付等 費用額	療養諸費 費用額	療養諸費 保険者負担分	保険給付費 保険者負担分	療養の給付等 費用額	療養諸費 費用額	療養諸費 保険者負担分	保険給付費 保険者負担分
	平成16年度	199,067	200,841	146,643	163,023	362,033	365,173	268,438	291,456	228,461	230,482	168,611	186,188
	平成17年度	208,666	210,508	155,180	171,787	375,162	378,402	283,972	305,788	241,106	243,220	180,274	197,896
	平成18年度	213,216	215,216	159,685	176,742	378,637	382,061	291,078	311,822	248,364	250,667	187,603	205,443
	平成19年度	227,514	229,656	171,375	190,261	396,769	400,588	309,236	330,763	265,969	268,492	202,697	222,183
	平成20年度	264,852	267,340	196,656	217,223	389,851	394,919	285,909	322,133	273,046	275,702	202,506	224,099
	市計	267,286	270,039	198,725	219,170	394,219	399,757	289,376	326,514	276,139	279,087	205,048	226,657
	町村計	265,992	267,665	196,843	218,714	371,533	374,627	271,367	303,761	271,842	273,594	200,973	223,427
	市町村計	266,984	269,485	198,285	219,063	389,851	394,919	285,909	322,133	275,148	277,819	204,107	225,912
	国保組合計	119,421	120,967	85,479	91,609	-	-	-	-	119,421	120,967	85,479	91,609
1	福島市	263,983	265,944	196,951	214,900	371,056	374,334	270,701	301,788	273,200	275,274	203,299	222,379
2	二本松市	257,414	259,424	189,805	210,066	340,638	345,137	247,117	278,978	263,404	265,592	193,930	215,026
3	郡山市	255,049	258,542	189,885	210,319	403,352	410,769	297,945	336,252	263,770	267,493	196,239	217,724
4	須賀川市	254,300	256,118	188,103	208,754	359,367	362,399	261,016	298,417	260,822	262,716	192,629	214,320
5	白河市	255,865	257,353	188,608	208,199	378,714	382,730	276,507	313,495	263,373	265,015	193,980	214,634
6	会津若松市	260,335	261,272	192,143	212,377	404,407	407,020	295,596	337,648	270,195	271,247	199,223	220,950
7	喜多方市	283,540	284,253	209,163	233,079	373,722	375,174	274,446	309,176	289,182	289,941	213,247	237,839
8	いわき市	293,947	298,611	219,775	242,268	435,390	444,721	322,202	364,811	305,251	310,289	227,961	252,062
10	相馬市	244,997	247,924	181,795	200,519	377,654	381,635	275,082	310,757	252,773	255,762	187,263	206,981
11	川俣町	296,244	297,774	219,913	245,107	335,621	337,929	246,574	271,006	299,654	301,251	222,222	247,350
13	桑折町	272,572	274,316	201,690	222,226	485,569	490,142	354,695	398,031	285,445	287,359	210,937	232,851
14	国見町	285,894	287,486	212,830	234,780	406,087	408,775	293,665	342,006	294,954	296,628	218,923	242,863
21	大玉村	264,486	267,171	196,882	219,310	476,413	483,305	344,877	395,863	282,832	285,882	209,693	234,594
27	鏡石町	226,325	228,525	169,036	184,726	309,269	312,601	229,602	248,313	229,485	231,728	171,343	187,149
29	天栄村	242,514	243,829	180,644	197,236	262,734	265,469	196,799	205,764	243,604	244,996	181,515	197,695
30	南会津町	289,040	289,524	212,039	237,080	371,086	371,330	265,346	289,889	293,809	294,279	215,137	240,150
31	下郷町	283,294	283,603	207,728	232,352	418,631	418,979	299,406	331,830	289,984	290,294	212,259	237,269
33	檜枝岐村	219,944	220,865	160,694	173,188	465,045	468,832	337,122	406,966	230,904	231,953	168,583	183,641
36	只見町	278,574	279,136	208,788	227,712	476,730	477,008	340,450	395,579	292,223	292,765	217,857	239,275
38	磐梯町	300,664	301,624	223,461	248,472	294,507	295,279	213,294	230,733	300,038	300,978	222,426	246,666
39	猪苗代町	274,439	275,865	205,652	224,447	501,314	503,585	366,274	410,626	286,062	287,531	213,881	233,985
42	北塩原村	239,602	240,292	176,765	195,895	378,514	378,904	268,419	299,079	245,410	246,088	180,597	200,210
45	西会津町	289,035	289,607	213,963	239,217	273,573	274,468	203,914	222,428	288,187	288,777	213,412	238,297
47	会津坂下町	266,148	267,120	196,442	219,880	338,592	339,971	248,254	282,050	270,444	271,440	199,515	223,567
48	湯川村	297,675	298,342	217,164	249,232	450,329	450,329	319,025	362,877	312,100	312,704	226,790	259,971
49	柳津町	324,634	324,845	238,642	275,846	508,884	509,378	373,413	432,246	333,840	334,065	245,376	283,660
51	会津美里町	257,333	258,186	191,161	213,129	348,782	350,211	251,401	288,392	264,513	265,411	195,891	219,038

番号	保険者名	一般被保険者分				退職被保険者分				一般＋退職			
		療養の給付等 費用額	療養諸費 費用額	療養諸費 保険者負担分	保険給付費 保険者負担分	療養の給付等 費用額	療養諸費 費用額	療養諸費 保険者負担分	保険給付費 保険者負担分	療養の給付等 費用額	療養諸費 費用額	療養諸費 保険者負担分	保険給付費 保険者負担分
53	三島町	302,841	303,220	223,763	250,375	606,658	606,658	432,512	493,717	316,265	316,627	232,986	261,127
54	金山町	276,003	279,160	208,504	225,445	220,364	223,712	162,361	182,264	268,906	272,087	202,618	219,937
55	昭和村	280,367	281,978	206,488	226,655	356,056	357,960	263,776	294,397	287,338	288,976	211,765	232,895
56	棚倉町	239,307	241,902	177,737	198,299	341,520	349,285	258,713	297,016	242,460	245,214	180,235	201,344
57	矢祭町	251,029	252,377	184,370	208,879	347,117	348,617	248,248	280,968	255,278	256,633	187,195	212,067
58	塙町	239,057	241,425	177,474	196,773	537,169	547,214	397,108	462,672	247,766	250,358	183,890	204,541
59	鮫川村	247,337	249,016	181,654	202,716	251,932	254,194	183,084	201,828	247,536	249,241	181,716	202,678
60	西郷村	262,716	263,896	193,671	215,303	281,121	282,963	208,034	223,306	263,750	264,967	194,478	215,752
63	泉崎村	260,930	262,519	192,189	212,667	395,743	397,783	288,961	320,401	267,898	269,510	197,191	218,236
64	中島村	256,587	257,630	187,734	210,891	371,921	373,237	276,777	299,092	260,059	261,110	190,414	213,546
65	矢吹町	275,413	277,210	203,040	228,131	318,467	324,938	235,028	257,136	277,326	279,330	204,460	229,419
67	石川町	251,893	253,649	185,980	203,775	393,833	399,436	291,624	324,153	258,042	259,965	190,556	208,990
68	玉川村	279,107	280,796	206,188	228,030	398,077	403,141	292,906	322,135	283,868	285,692	209,658	231,796
69	平田村	262,801	264,307	192,684	216,306	545,048	545,990	403,089	440,456	272,630	274,116	200,011	224,112
70	浅川町	280,521	283,243	207,709	232,055	376,468	380,037	276,351	311,212	285,811	288,579	211,493	236,419
71	古殿町	268,336	269,572	199,500	219,359	245,424	245,926	184,517	202,266	267,633	268,846	199,040	218,834
72	三春町	265,366	267,494	196,317	219,123	400,854	404,725	296,251	336,002	274,514	276,759	203,065	227,014
73	小野町	252,988	254,525	185,812	205,163	398,709	401,187	292,944	330,769	258,698	260,272	190,010	210,086
79	広野町	344,040	346,996	254,943	286,914	380,426	385,707	280,214	315,655	347,072	350,222	257,049	289,309
80	榎葉町	301,561	303,595	223,276	249,505	411,030	417,132	301,821	340,105	307,856	310,123	227,792	254,715
81	富岡町	256,198	259,460	190,276	208,052	323,063	328,633	239,976	258,897	260,013	263,407	193,112	210,953
82	川内村	310,578	312,426	232,863	257,133	318,506	322,431	236,059	251,317	310,914	312,851	232,999	256,886
83	大熊町	298,070	300,763	221,936	250,168	347,163	349,967	249,572	285,537	302,058	304,760	224,181	253,041
84	双葉町	287,496	290,148	213,219	238,144	534,523	538,847	389,589	449,783	297,230	299,948	220,170	246,484
85	浪江町	231,650	234,362	170,943	189,756	376,356	381,512	274,167	305,046	238,577	241,407	175,885	195,276
86	葛尾村	213,749	214,779	159,863	174,692	351,748	352,181	254,170	279,967	221,142	222,140	164,915	180,332
87	新地町	251,200	253,910	185,783	205,485	287,476	291,030	205,318	219,880	253,511	256,275	187,027	206,402
90	飯舘村	242,108	242,993	178,216	196,550	294,794	297,402	210,813	232,680	244,075	245,024	179,433	197,898
91	田村市	260,763	262,968	195,053	215,743	401,420	406,260	290,726	323,526	267,390	269,719	199,561	220,822
92	南相馬市	256,770	259,818	191,161	208,977	368,715	374,478	270,937	304,950	263,976	267,198	196,296	215,154
93	伊達市	277,285	278,777	204,165	226,169	377,345	380,043	275,877	309,690	283,239	284,802	208,431	231,139
94	本宮市	263,815	266,171	195,428	216,367	369,316	373,124	269,233	306,546	272,008	274,477	201,159	223,370
301	歯科医師国保	111,535	113,440	80,286	86,618	-	-	-	-	111,535	113,440	80,286	86,618
302	医師国保	131,889	132,865	93,688	99,498	-	-	-	-	131,889	132,865	93,688	99,498

番号	保険者名	世帯合算分				単独分								他法併用分		合計	
		多数該当分		その他		多数該当分		長期疾病分		入院分		その他		件数	高額療養費	件数	高額療養費
		件数	高額療養費	件数	高額療養費	件数	高額療養費	件数	高額療養費	件数	高額療養費	件数	高額療養費				
67	石川町	23	1,224,209	104	1,261,588	328	23,294,036	115	9,339,354	396	53,004,421	36	633,966	331	5,951,146	1,333	94,708,720
68	玉川村	0	0	1	17,188	130	10,292,450	62	5,831,197	165	23,981,464	52	2,677,201	105	3,833,665	515	46,633,165
69	平田村	4	131,715	1	147,278	250	20,893,159	9	762,827	255	34,378,587	9	137,625	85	1,162,551	613	57,613,742
70	浅川町	25	417,985	90	667,241	205	15,687,369	45	4,788,012	165	19,920,882	38	854,088	338	5,649,503	906	47,985,080
71	古殿町	12	421,609	8	375,977	166	11,843,896	27	3,105,210	155	20,515,318	28	548,380	141	1,457,560	537	38,267,950
72	三春町	56	1,320,444	182	3,376,967	358	28,119,850	173	26,404,766	338	45,560,403	96	3,230,674	330	6,629,128	1,533	114,642,232
73	小野町	49	1,098,444	35	903,780	276	22,774,658	101	11,689,495	301	28,496,644	112	667,555	65	5,060,690	939	70,691,266
79	広野町	0	0	0	0	148	11,280,545	116	10,027,163	0	0	230	15,864,987	26	1,512,068	520	38,684,763
80	榎葉町	40	746,190	148	1,270,121	34	1,209,685	133	11,602,855	346	33,821,190	155	4,227,795	0	0	856	52,877,836
81	富岡町	16	634,269	30	452,986	395	26,823,519	164	11,766,759	218	25,453,080	36	653,314	189	2,954,659	1,048	68,738,586
82	川内村	0	0	5	260,754	93	6,250,011	50	3,180,757	86	9,245,589	36	1,293,186	81	3,311,235	351	23,541,532
83	大熊町	22	800,690	223	2,563,724	335	28,141,864	157	15,722,405	226	18,531,446	23	427,384	175	7,582,257	1,161	73,769,770
84	双葉町	83	2,429,320	60	1,434,229	245	15,846,174	109	8,904,467	122	14,224,593	26	582,194	124	3,361,612	769	46,782,589
85	浪江町	125	451,103	240	1,214,173	401	21,769,552	371	25,996,254	639	50,509,005	310	16,548,597	181	6,979,021	2,267	123,467,705
86	葛尾村	24	1,347,232	23	1,010,565	22	2,351,840	0	0	0	0	100	5,507,621	0	0	169	10,217,258
87	新地町	59	3,451,272	7	422,284	218	17,894,763	27	2,412,582	114	16,615,579	42	2,088,143	145	4,597,921	612	47,482,544
90	飯舘村	0	0	1	82,363	205	15,001,772	57	5,757,234	164	21,955,459	35	1,273,446	96	1,799,396	558	45,869,670
91	田村市	147	5,531,772	456	8,501,957	990	66,199,420	550	45,597,448	1,225	130,689,482	597	5,244,187	233	13,584,322	4,198	275,348,588
92	南相馬市	271	9,332,134	856	18,157,292	1,433	98,908,063	709	51,379,239	1,452	147,168,474	239	4,923,269	1,211	35,528,933	6,171	365,397,404
93	伊達市	383	21,244,261	957	33,521,881	1,546	126,807,037	550	51,099,239	1,411	150,127,512	878	21,945,381	191	10,923,849	5,916	415,669,160
94	本宮市	127	4,567,875	241	3,188,419	608	49,947,194	178	19,429,202	502	60,556,212	75	2,202,192	523	15,540,209	2,254	155,431,303
301	歯科医師国保	5	1,712,136	18	1,595,536	36	3,646,882	81	7,647,025	122	13,479,845	6	111,106	23	2,207,643	291	30,400,173
302	医師国保	3	490,410	5	1,739,726	35	3,450,629	21	2,403,157	52	7,727,801	2	44,803	44	1,786,644	162	17,643,170

第10表-2 高額療養費の状況（一般被保険者・70歳以上一般分再掲）

番号	保険者名	世帯合算分				単独分								他法併用分		合計	
		多数該当分		その他		多数該当分		長期疾病分		入院分		その他		件数	高額療養費	件数	高額療養費
		件数	高額療養費	件数	高額療養費	件数	高額療養費	件数	高額療養費	件数	高額療養費	件数	高額療養費				
	平成16年度	-	-	-	-	-	-	-	-	-	-	-	-	-	-	-	-
	平成17年度	-	-	-	-	-	-	-	-	-	-	-	-	-	-	-	-
	平成18年度	-	-	-	-	-	-	-	-	-	-	-	-	-	-	-	-
	平成19年度	-	-	-	-	-	-	-	-	-	-	-	-	-	-	-	-
	平成20年度	1,392	9,039,849	9,395	88,692,130	228	6,066,654	885	64,183,177	13,833	1,372,100,185	7,126	101,139,277	23,272	219,976,901	56,131	1,861,198,173
	市計	966	6,476,685	6,830	66,639,216	70	1,185,831	661	46,856,695	10,427	1,021,698,364	4,669	64,911,542	17,955	174,962,075	41,578	1,382,730,408
	町村計	426	2,563,164	2,562	21,994,328	156	4,333,835	222	17,132,753	3,394	348,743,102	2,450	36,134,579	5,308	44,790,380	14,518	475,692,141
	市町村計	1,392	9,039,849	9,392	88,633,544	226	5,519,666	883	63,989,448	13,821	1,370,441,466	7,119	101,046,121	23,263	219,752,455	56,096	1,858,422,549
	国保組合計	0	0	3	58,586	2	546,988	2	193,729	12	1,658,719	7	93,156	9	224,446	35	2,775,624
1	福島市	97	219,181	1,884	16,144,258	0	0	23	1,453,528	1,933	173,539,812	831	10,459,358	2,943	23,453,078	7,711	225,269,215
2	二本松市	11	157,673	61	662,381	0	0	16	638,252	325	35,475,917	163	2,973,280	790	7,089,410	1,366	46,996,913
3	郡山市	103	487,470	517	6,654,421	0	0	158	12,424,294	1,936	205,938,723	762	13,175,178	3,831	38,997,278	7,307	277,677,364
4	須賀川市	24	450,403	187	2,072,685	0	0	101	6,496,575	446	43,327,412	100	1,563,219	813	8,602,498	1,671	62,512,792
5	白河市	67	124,946	533	4,094,493	0	0	31	2,288,942	270	30,405,094	171	2,082,479	786	5,534,931	1,858	44,530,885
6	会津若松市	7	274,629	266	3,255,494	0	0	30	2,012,999	921	95,352,306	322	6,061,934	1,592	15,343,257	3,138	122,300,619
7	喜多方市	75	244,236	409	3,822,910	0	0	30	2,588,392	375	37,672,436	20	196,425	1,042	19,647,174	1,951	64,171,573
8	いわき市	311	3,403,085	1,022	8,699,106	62	1,080,624	37	3,337,149	2,213	231,871,691	712	13,089,887	4,243	38,143,751	8,600	299,625,293
10	相馬市	5	88,810	106	1,109,402	4	87,760	6	376,678	173	15,747,064	42	662,948	407	3,840,955	743	21,913,617
11	川俣町	78	566,060	0	0	76	3,079,605	1	85,522	148	13,524,137	180	2,156,580	9	463,696	492	19,875,600
13	桑折町	0	0	10	109,957	0	0	18	1,148,128	67	9,707,402	27	483,568	330	2,330,499	452	13,779,554
14	国見町	11	54,287	138	1,233,458	0	0	0	0	89	8,832,936	18	321,726	165	1,381,118	421	11,823,525
21	大玉村	0	0	0	0	0	0	0	0	27	3,617,730	15	334,255	98	844,426	140	4,796,411
27	鏡石町	11	17,135	26	393,146	0	0	0	0	63	7,226,706	25	585,116	147	963,924	272	9,186,027
29	天栄村	4	133,412	59	828,226	2	34,967	3	151,370	60	5,418,619	72	651,288	0	0	200	7,217,882
30	南会津町	10	54,050	238	2,450,792	0	0	55	4,566,107	203	28,034,975	67	1,217,081	421	3,616,436	994	39,939,441
31	下郷町	5	3,018	80	433,883	2	141,696	6	437,120	75	6,074,739	145	797,522	0	0	313	7,887,978
33	檜枝岐村	0	0	0	0	0	0	0	0	1	222,598	5	16,504	7	40,262	13	279,364
36	只見町	6	73,969	31	352,717	1	16,396	0	0	84	6,145,396	130	1,205,852	111	930,254	363	8,724,584
38	磐梯町	0	0	74	287,359	0	0	4	525,548	36	3,262,012	56	229,841	9	76,213	179	4,380,973
39	猪苗代町	3	28,146	151	1,095,984	0	0	22	1,351,801	152	17,943,446	42	697,464	233	1,900,464	603	23,017,305
42	北塩原村	3	2,668	35	191,570	0	0	0	0	13	554,128	13	199,306	22	682,658	86	1,630,330
45	西会津町	5	73,898	60	917,907	0	0	13	716,336	109	12,329,055	44	805,286	142	892,691	373	15,735,173
47	会津坂下町	0	0	2	16,009	28	176,199	0	0	125	14,620,872	47	774,746	140	1,360,100	342	16,947,926
48	湯川村	12	195,238	39	362,122	1	8,901	0	0	16	1,978,559	11	143,248	28	236,714	107	2,924,782
49	柳津町	8	60,752	17	67,657	0	0	0	0	76	7,264,424	47	330,465	105	895,068	253	8,618,366
51	会津美里町	17	126,583	155	1,890,823	0	0	38	2,732,854	186	22,254,379	59	960,385	346	2,911,754	801	30,876,778
53	三島町	0	0	8	73,008	1	80,252	0	0	41	3,521,516	21	164,334	41	390,134	112	4,229,244
54	金山町	0	0	66	407,809	0	0	0	0	44	5,539,178	12	278,590	56	506,996	178	6,732,573
55	昭和村	0	0	5	28,226	0	0	0	0	8	597,853	11	151,625	33	267,020	57	1,044,724
56	棚倉町	2	41,180	71	1,701,503	0	0	4	288,288	103	12,160,830	132	2,056,474	217	2,016,255	529	18,264,530
57	矢祭町	0	0	12	355,710	14	245,594	0	0	83	5,232,691	56	2,624,735	125	871,756	290	9,330,486
58	塙町	21	124,044	88	807,447	0	0	10	757,894	82	7,743,549	110	875,299	126	1,079,484	437	11,387,717
59	鮫川村	3	54,402	16	234,170	0	0	4	475,576	30	2,438,279	1	22,372	64	640,652	118	3,865,451
60	西郷村	0	0	119	649,558	0	0	4	216,372	115	11,794,423	202	2,267,313	7	62,840	447	14,990,506
63	泉崎村	1	138	0	0	1	7,882	1	142,428	30	3,427,155	40	931,123	139	1,061,226	212	5,569,952
64	中島村	0	0	12	90,468	0	0	0	0	21	2,931,333	12	179,301	55	542,481	100	3,743,583
65	矢吹町	18	236,370	118	1,057,817	0	0	2	225,172	137	16,855,501	52	825,204	214	1,910,270	541	21,110,334

番号	保険者名	世帯合算分				単独分								他法併用分		合計	
		多数該当分		その他		多数該当分		長期疾病分		入院分		その他		件数	高額療養費	件数	高額療養費
		件数	高額療養費	件数	高額療養費	件数	高額療養費	件数	高額療養費	件数	高額療養費	件数	高額療養費				
67	石川町	4	24,787	84	303,911	0	0	0	0	110	12,278,945	36	633,966	279	2,426,682	513	15,668,291
68	玉川村	0	0	1	17,188	3	125,441	0	0	49	5,153,586	14	195,468	76	636,466	143	6,128,149
69	平田村	0	0	0	0	0	0	0	0	43	6,192,853	9	137,625	79	562,773	131	6,893,251
70	浅川町	1	1,311	72	252,484	0	0	0	0	70	9,207,478	31	402,245	315	1,205,052	489	11,068,570
71	古殿町	3	43,443	1	6,390	0	0	0	0	51	7,405,238	24	402,558	136	1,119,874	215	8,977,503
72	三春町	38	237,844	130	1,784,106	0	0	5	529,354	117	14,532,654	76	1,677,687	264	1,937,300	630	20,698,945
73	小野町	34	18,504	26	270,138	0	0	2	128,476	127	7,702,643	109	655,084	0	0	298	8,774,845
79	広野町	0	0	0	0	0	0	0	0	0	0	122	4,254,388	2	9,846	124	4,264,234
80	榎葉町	2	3,679	129	884,451	0	0	0	0	84	6,171,607	127	1,007,131	0	0	342	8,066,868
81	富岡町	2	2,173	27	259,325	1	2,820	0	-265	54	6,191,675	29	362,295	173	1,417,914	286	8,235,937
82	川内村	0	0	0	0	0	0	0	0	40	4,457,404	27	418,287	55	894,136	122	5,769,827
83	大熊町	0	0	181	948,377	2	18,216	10	651,768	102	5,675,322	14	231,137	134	1,870,381	443	9,395,201
84	双葉町	24	101,252	42	363,701	2	653	6	582,146	39	4,441,538	21	427,922	102	1,219,463	236	7,136,675
85	浪江町	89	197,074	226	601,345	22	395,213	3	202,076	201	8,420,801	76	737,638	128	1,401,768	745	11,955,915
86	葛尾村	11	87,747	13	265,586	0	0	0	0	0	0	52	1,654,300	0	0	76	2,007,633
87	新地町	0	0	0	0	0	0	11	1,218,682	32	3,233,157	19	379,472	94	543,782	156	5,375,093
90	飯舘村	0	0	0	0	0	0	0	0	51	6,423,780	12	270,773	81	669,552	144	7,364,105
91	田村市	56	215,206	374	3,144,510	1	724	132	7,740,787	521	39,729,451	574	4,080,668	51	446,367	1,709	55,357,713
92	南相馬市	137	149,628	682	5,123,578	0	0	72	5,715,821	508	50,160,550	215	3,742,931	999	9,089,279	2,613	73,981,787
93	伊達市	34	265,514	613	10,500,001	0	0	25	1,783,278	642	45,208,066	697	5,745,455	57	938,272	2,068	64,440,586
94	本宮市	39	395,904	176	1,355,977	3	16,723	0	0	164	17,269,842	60	1,077,780	401	3,835,825	843	23,952,051
301	歯科医師国保	0	0	3	58,586	2	546,988	2	193,729	9	1,078,466	5	48,353	0	0	21	1,926,122
302	医師国保	0	0	0	0	0	0	0	0	3	580,253	2	44,803	9	224,446	14	849,502

第10表-3 高額療養費の状況（退職被保険者分）

番号	保険者名	世帯合算分				単独分								他法併用分		合計	
		多数該当分		その他		多数該当分		長期疾病分		入院分		その他		件数	高額療養費	件数	高額療養費
		件数	高額療養費	件数	高額療養費	件数	高額療養費	件数	高額療養費	件数	高額療養費	件数	高額療養費				
件	円	件	円	件	円	件	円	件	円	件	円	件	円	件	円	件	円
	平成16年度	1,278	107,000,913	1,318	116,926,951	6,353	602,517,687	3,345	355,763,861	-	-	11,373	1,224,554,519	-	-	27,055	2,491,324,608
	平成17年度	1,715	139,624,762	1,932	133,440,495	6,191	588,049,313	3,076	330,896,852	-	-	12,485	1,237,357,358	-	-	31,338	2,572,227,702
	平成18年度	2,015	170,390,972	2,425	149,683,739	6,203	571,414,797	3,266	327,061,489	-	-	12,811	1,190,140,040	-	-	36,582	2,659,113,294
	平成19年度	1,860	105,260,792	2,571	96,425,042	6,055	531,719,890	3,287	331,607,173	-	-	16,202	1,477,118,010	-	-	42,694	2,910,840,672
	平成20年度	1,076	44,139,380	5,032	62,263,332	3,169	268,444,184	2,712	262,922,346	5,530	655,559,396	1,770	34,440,909	359	51,188,158	19,648	1,378,957,705
	市計	824	39,206,261	4,157	53,605,785	2,502	222,723,973	2,344	230,161,927	4,494	536,926,192	1,456	24,241,424	268	34,675,909	16,045	1,141,541,471
	町村計	252	4,933,119	875	8,657,547	667	45,720,211	368	32,760,419	1,036	118,633,204	314	10,199,485	91	16,512,249	3,603	237,416,234
1	福島市	179	8,433,502	1,985	12,112,516	563	38,647,751	406	36,098,845	956	96,027,447	1,058	4,453,811	2	167,301	5,149	195,941,173
2	二本松市	45	3,661,170	54	1,883,246	82	8,731,466	36	4,514,718	145	17,807,570	12	663,795	17	1,959,365	391	39,221,330
3	郡山市	76	2,856,376	199	4,765,482	340	34,131,612	449	50,844,290	690	93,232,196	185	8,988,508	59	5,835,123	1,998	200,653,587
4	須賀川市	14	1,293,960	84	4,177,048	84	5,996,181	151	13,069,327	219	27,665,299	16	193,265	26	1,725,243	594	54,120,323
5	白河市	20	1,047,999	185	1,902,031	84	5,537,856	102	7,581,628	179	21,646,937	22	220,049	5	1,640,220	597	39,576,720
6	会津若松市	55	2,115,131	113	4,742,294	161	16,338,779	243	25,169,880	368	48,151,863	0	0	40	9,662,847	980	106,180,794
7	喜多方市	21	469,574	157	2,330,945	90	6,826,281	20	2,649,776	172	18,337,215	18	1,574,877	8	1,499,793	486	33,688,461
8	いわき市	310	16,062,977	749	11,125,192	758	79,148,464	521	60,056,792	1,180	141,495,487	41	588,972	57	5,800,287	3,616	314,278,171
10	相馬市	19	590,875	121	1,253,761	44	3,664,386	102	5,035,375	106	13,163,982	7	33,160	3	838,552	402	24,580,091
11	川俣町	32	314,622	1	81,414	35	2,152,901	15	1,132,735	49	6,042,416	0	0	0	0	132	9,724,088
13	桑折町	10	180,761	38	437,293	11	686,404	27	2,254,360	58	6,668,606	0	0	0	0	144	10,227,424
14	国見町	3	93,600	45	661,078	17	1,306,070	13	622,355	34	3,911,253	1	4,575	12	5,534,801	125	12,133,732
21	大玉村	0	0	0	0	31	1,387,283	20	1,863,268	28	4,365,718	25	1,131,593	2	123,598	106	8,871,460
27	鏡石町	0	0	19	210,534	8	854,961	0	0	19	1,839,271	0	0	2	14,120	48	2,918,886
29	天栄村	2	6,216	6	17,892	4	254,727	2	201,202	6	406,853	1	676	0	0	21	887,566
30	南会津町	1	1,450	116	905,790	19	932,457	14	1,244,998	45	2,371,746	2	50,140	22	3,157,269	219	8,663,850
31	下郷町	10	282,953	17	83,319	16	1,312,411	0	0	13	2,195,517	2	48,229	1	898	59	3,923,327
33	檜枝岐村	1	42,909	0	0	5	324,688	0	0	7	398,522	2	2,163	0	0	15	768,282
36	只見町	3	209,889	8	346,071	22	2,667,636	19	1,589,867	16	1,319,458	9	41,554	0	0	77	6,174,475
38	磐梯町	0	0	12	57,501	10	694,617	2	303,187	11	818,545	3	9,585	0	0	38	1,883,435
39	猪苗代町	3	54,599	38	369,842	11	857,547	1	124,613	62	8,253,524	3	26,126	4	1,002,688	122	10,688,939
42	北塩原村	0	0	3	49,420	3	215,250	0	0	10	1,206,998	0	0	0	0	16	1,471,668
45	西会津町	7	626,392	11	162,187	6	320,196	2	141,662	22	1,515,398	1	29,766	0	0	49	2,795,601
47	会津坂下町	0	0	0	0	21	2,130,424	14	1,711,642	50	6,104,826	6	631,154	0	0	91	10,578,046
48	湯川村	10	349,625	5	133,654	26	1,348,655	0	0	13	1,519,050	9	113,329	0	0	63	3,464,313
49	柳津町	3	12,666	2	27,673	18	1,235,788	6	623,583	22	2,043,963	10	56,963	0	0	61	4,000,636
51	会津美里町	16	702,248	69	1,170,355	68	6,066,438	32	2,854,606	79	8,660,378	5	62,743	12	1,124,151	281	20,640,919
53	三島町	0	0	0	0	8	375,522	0	0	7	624,466	22	39,245	3	796,914	40	1,836,147
54	金山町	0	0	13	162,328	2	41,796	0	0	14	2,403,170	0	0	0	0	29	2,607,294
55	昭和村	0	0	0	0	2	187,557	0	0	11	1,496,832	3	30,382	0	0	16	1,714,771
56	棚倉町	1	26,675	5	87,775	10	420,112	13	1,231,661	25	3,289,765	24	306,391	0	0	78	5,362,379
57	矢祭町	1	19,800	3	45,424	15	1,116,402	14	1,257,122	7	583,836	9	118,476	0	0	49	3,141,060
58	塙町	2	1,643	14	249,817	13	1,304,058	4	468,005	28	3,881,915	3	316,594	2	6,589	66	6,228,621
59	鮫川村	0	0	7	109,995	0	0	1	112,046	6	824,481	1	78,088	0	0	15	1,124,610
60	西郷村	12	329,525	70	685,194	14	369,764	0	0	43	2,751,845	10	87,430	1	6,465	150	4,230,223
63	泉崎村	2	138,879	0	0	0	0	0	0	14	2,728,244	4	402,677	0	0	20	3,269,800
64	中島村	0	0	4	4,773	0	0	1	393,893	3	717,062	0	0	0	0	8	1,115,728
65	矢吹町	3	92,213	26	567,769	12	1,287,450	3	449,025	23	2,858,947	9	448,395	0	0	76	5,703,799
67	石川町	1	4,715	3	171,689	32	2,534,887	12	1,016,430	40	4,111,726	0	0	0	0	88	7,839,447
68	玉川村	1	32,740	0	0	10	237,719	11	661,841	7	1,441,145	1	60,410	3	167,446	33	2,601,301

番号	保険者名	世帯合算分				単独分								他法併用分		合計	
		多数該当分		その他		多数該当分		長期疾病分		入院分		その他		件数	高額療養費	件数	高額療養費
		件数	高額療養費	件数	高額療養費	件数	高額療養費	件数	高額療養費	件数	高額療養費	件数	高額療養費				
69	平田村	0	0	0	0	4	684,258	0	0	17	2,604,038	0	0	0	0	21	3,288,296
70	浅川町	39	203,664	75	115,495	15	1,580,175	0	0	18	2,010,205	0	0	2	99,522	149	4,009,061
71	古殿町	3	100,476	0	0	5	183,054	2	59,841	5	739,265	0	0	0	0	15	1,082,636
72	三春町	22	519,069	35	726,150	32	2,282,957	5	1,327,360	46	8,449,955	42	839,358	2	324,368	184	14,469,217
73	小野町	0	0	7	86,340	13	1,600,416	3	60,783	20	3,868,419	1	20,036	0	0	44	5,635,994
79	広野町	0	0	0	0	6	507,716	19	1,376,313	0	0	26	2,014,524	0	0	51	3,898,553
80	榎葉町	13	345,803	111	222,055	6	406,568	20	1,602,726	28	1,937,676	6	194,135	0	0	184	4,708,963
81	富岡町	0	0	5	92,707	5	504,207	20	1,791,927	22	1,940,197	13	93,686	2	4,669	67	4,427,393
82	川内村	0	0	0	0	0	0	0	0	4	656,112	0	0	0	0	4	656,112
83	大熊町	2	45,515	44	226,870	8	146,855	32	2,469,535	20	1,517,688	2	97,040	17	3,804,349	125	8,307,852
84	双葉町	11	135,979	16	256,560	10	907,092	7	431,895	22	2,883,862	0	0	1	19,517	67	4,634,905
85	浪江町	38	58,493	47	132,583	68	1,546,709	20	2,096,725	51	4,212,747	53	2,142,711	0	0	277	10,189,968
86	葛尾村	0	0	0	0	10	304,754	0	0	0	0	6	701,311	0	0	16	1,006,065
87	新地町	0	0	0	0	20	1,751,601	0	0	7	311,759	0	0	3	324,885	30	2,388,245
90	飯舘村	0	0	0	0	16	690,129	14	1,285,213	4	145,805	0	0	0	0	34	2,121,147
91	田村市	14	708,398	59	1,155,742	84	7,417,129	41	2,740,778	97	9,150,857	9	177,126	5	232,225	309	21,582,255
92	南相馬市	38	1,527,742	212	3,859,822	79	4,950,686	131	10,262,017	194	25,617,130	14	132,018	16	1,642,800	684	47,992,215
93	伊達市	27	374,510	147	3,671,831	80	7,970,379	95	7,001,321	105	13,108,111	66	6,834,526	26	1,445,079	546	40,405,757
94	本宮市	6	64,047	92	625,875	53	3,363,003	47	5,137,180	83	11,522,098	8	381,317	4	2,227,074	293	23,320,594

番号	保険者名	世帯合算分				単独分								他法併用分		合計	
		多数該当分		その他		多数該当分		長期疾病分		入院分		その他		件数	高額療養費	件数	高額療養費
		件数	高額療養費	件数	高額療養費	件数	高額療養費	件数	高額療養費	件数	高額療養費	件数	高額療養費				
67	石川町	24	1,228,924	107	1,433,277	360	25,828,923	127	10,355,784	436	57,116,147	36	633,966	331	5,951,146	1,421	102,548,167
68	玉川村	1	32,740	1	17,188	140	10,530,169	73	6,493,038	172	25,422,609	53	2,737,611	108	4,001,111	548	49,234,466
69	平田村	4	131,715	1	147,278	254	21,577,417	9	762,827	272	36,982,625	9	137,625	85	1,162,551	634	60,902,038
70	浅川町	64	621,649	165	782,736	220	17,267,544	45	4,788,012	183	21,931,087	38	854,088	340	5,749,025	1,055	51,994,141
71	古殿町	15	522,085	8	375,977	171	12,026,950	29	3,165,051	160	21,254,583	28	548,380	141	1,457,560	552	39,350,586
72	三春町	78	1,839,513	217	4,103,117	390	30,402,807	178	27,732,126	384	54,010,358	138	4,070,032	332	6,953,496	1,717	129,111,449
73	小野町	49	1,098,444	42	990,120	289	24,375,074	104	11,750,278	321	32,365,063	113	687,591	65	5,060,690	983	76,327,260
79	広野町	0	0	0	0	154	11,788,261	135	11,403,476	0	0	256	17,879,511	26	1,512,068	571	42,583,316
80	榎葉町	53	1,091,993	259	1,492,176	40	1,616,253	153	13,205,581	374	35,758,866	161	4,421,930	0	0	1,040	57,586,799
81	富岡町	16	634,269	35	545,693	400	27,327,726	184	13,558,686	240	27,393,277	49	747,000	191	2,959,328	1,115	73,165,979
82	川内村	0	0	5	260,754	93	6,250,011	50	3,180,757	90	9,901,701	36	1,293,186	81	3,311,235	355	24,197,644
83	大熊町	24	846,205	267	2,790,594	343	28,288,719	189	18,191,940	246	20,049,134	25	524,424	192	11,386,606	1,286	82,077,622
84	双葉町	94	2,565,299	76	1,690,789	255	16,753,266	116	9,336,362	144	17,108,455	26	582,194	125	3,381,129	836	51,417,494
85	浪江町	163	509,596	287	1,346,756	469	23,316,261	391	28,092,979	690	54,721,752	363	18,691,308	181	6,979,021	2,544	133,657,673
86	葛尾村	24	1,347,232	23	1,010,565	32	2,656,594	0	0	0	0	106	6,208,932	0	0	185	11,223,323
87	新地町	59	3,451,272	7	422,284	238	19,646,364	27	2,412,582	121	16,927,338	42	2,088,143	148	4,922,806	642	49,870,789
90	飯舘村	0	0	1	82,363	221	15,691,901	71	7,042,447	168	22,101,264	35	1,273,446	96	1,799,396	592	47,990,817
91	田村市	161	6,240,170	515	9,657,699	1,074	73,616,549	591	48,338,226	1,322	139,840,339	606	5,421,313	238	13,816,547	4,507	296,930,843
92	南相馬市	309	10,859,876	1,068	22,017,114	1,512	103,858,749	840	61,641,256	1,646	172,785,604	253	5,055,287	1,227	37,171,733	6,855	413,389,619
93	伊達市	410	21,618,771	1,104	37,193,712	1,626	134,777,416	645	58,100,560	1,516	163,235,623	944	28,779,907	217	12,368,928	6,462	456,074,917
94	本宮市	133	4,631,922	333	3,814,294	661	53,310,197	225	24,566,382	585	72,078,310	83	2,583,509	527	17,767,283	2,547	178,751,897
301	歯科医師国保	5	1,712,136	18	1,595,536	36	3,646,882	81	7,647,025	122	13,479,845	6	111,106	23	2,207,643	291	30,400,173
302	医師国保	3	490,410	5	1,739,726	35	3,450,629	21	2,403,157	52	7,727,801	2	44,803	44	1,786,644	162	17,643,170

第11表-1 診療費諸率（一般被保険者分）

番号	保険者名	100人当たり受診件数（受診率）				1件当たり日数				1日当たり費用額				1人当たり費用額			
		入院	入院外	歯科	計	入院	入院外	歯科	計	入院	入院外	歯科	計	入院	入院外	歯科	計
	平成16年度	21.51	583.94	105.17	710.62	18.89	1.73	2.57	2.37	19,219	6,980	5,907	9,758	78,069	70,387	15,975	164,432
	平成17年度	21.40	608.70	108.04	738.13	18.65	1.69	2.51	2.30	20,054	7,240	5,934	10,038	80,038	74,622	16,101	170,760
	平成18年度	21.71	622.33	110.67	754.71	18.61	1.67	2.47	2.27	20,608	7,253	5,868	10,177	83,244	75,286	16,034	174,564
	平成19年度	22.18	646.11	110.43	778.72	18.72	1.66	2.45	2.25	21,468	7,423	5,979	10,522	89,142	79,379	16,202	184,724
	平成20年度	23.28	764.60	126.10	913.99	17.81	1.63	2.47	2.16	24,037	7,355	6,007	10,644	99,661	91,821	18,745	210,228
	市計	23.12	777.12	128.62	928.85	17.96	1.66	2.50	2.18	23,760	7,176	5,921	10,379	98,641	92,332	19,028	210,001
	町村計	24.77	741.82	119.27	885.86	17.44	1.56	2.42	2.12	24,795	8,010	6,354	11,616	107,098	92,740	18,328	218,166
	市町村計	23.50	768.87	126.43	918.81	17.83	1.63	2.48	2.17	24,009	7,355	6,014	10,652	100,616	92,428	18,864	211,908
	国保組合計	8.29	472.85	103.61	584.75	13.24	1.46	1.92	1.71	31,441	7,306	5,339	9,566	34,513	50,460	10,612	95,585
1	福島市	22.21	857.43	134.47	1,014.11	17.21	1.63	2.37	2.07	23,991	6,599	6,145	9,694	91,721	92,497	19,547	203,764
2	二本松市	24.05	742.21	110.53	876.80	18.20	1.49	4.08	2.28	23,238	7,621	4,008	10,231	101,706	84,375	18,058	204,139
3	郡山市	21.37	718.89	131.55	871.81	18.08	1.66	2.51	2.19	25,074	7,806	5,850	10,967	96,873	92,934	19,297	209,104
4	須賀川市	21.36	724.99	118.11	864.47	17.00	1.64	2.51	2.14	26,386	7,587	6,028	11,025	95,824	90,382	17,893	204,099
5	白河市	22.34	751.68	129.00	903.02	16.69	1.83	2.60	2.31	25,030	7,441	6,184	10,385	93,337	102,339	20,779	216,454
6	会津若松市	21.88	760.51	129.43	911.82	16.70	1.51	2.54	2.02	27,140	7,556	6,039	11,171	99,178	86,668	19,879	205,725
7	喜多方市	27.04	738.49	118.88	884.40	18.64	1.61	2.41	2.24	22,661	7,408	6,148	11,112	114,205	87,908	17,641	219,754
8	いわき市	24.65	828.62	131.30	984.57	19.26	1.78	2.42	2.31	21,890	6,648	5,948	9,739	103,956	98,202	18,897	221,054
10	相馬市	23.73	796.57	120.79	941.09	15.92	1.57	2.29	2.03	22,994	7,245	6,128	10,205	86,901	90,679	16,970	194,550
11	川俣町	31.42	796.28	125.32	953.03	19.51	1.59	2.43	2.29	22,315	6,980	5,423	11,070	136,788	88,319	16,507	241,613
13	桑折町	22.29	817.96	135.30	975.55	14.76	1.65	2.55	2.08	28,619	6,793	5,904	10,184	94,189	91,939	20,392	206,519
14	国見町	28.09	810.00	133.06	971.16	16.99	1.57	2.50	2.14	24,539	6,042	6,340	10,330	117,125	76,843	21,098	215,066
21	大玉村	19.99	676.63	143.85	840.47	17.40	1.57	2.44	2.09	25,085	8,963	6,568	11,672	87,239	95,169	23,010	205,418
27	鏡石町	17.49	699.06	111.53	828.08	16.74	1.59	2.70	2.06	29,548	7,515	5,537	10,954	86,505	83,280	16,693	186,478
29	天栄村	20.67	729.19	92.34	842.20	14.17	1.63	2.41	2.02	30,170	7,675	6,579	11,395	88,340	91,314	14,642	194,296
30	南会津町	24.27	800.84	121.38	946.49	16.89	1.39	2.32	1.91	28,388	8,823	6,984	12,976	116,315	98,390	19,628	234,333
31	下郷町	23.38	821.87	117.36	962.61	16.54	1.42	2.40	1.90	25,993	10,132	8,145	13,174	100,530	117,934	22,936	241,400
33	檜枝岐村	16.60	876.60	110.21	1,003.40	8.92	1.32	1.97	1.52	46,995	9,415	7,496	12,793	69,592	109,054	16,300	194,946
36	只見町	26.75	727.15	144.85	898.75	15.59	1.26	2.09	1.82	26,501	8,603	7,373	12,931	110,485	79,040	22,303	211,828
38	磐梯町	24.76	764.64	132.21	921.62	17.01	1.41	2.43	1.98	28,251	7,992	5,679	12,269	118,994	86,241	18,235	223,470
39	猪苗代町	24.11	765.05	108.87	898.03	15.19	1.42	2.45	1.91	29,435	7,416	7,127	12,064	107,781	80,450	19,021	207,251
42	北塩原村	23.82	586.09	110.91	720.82	17.01	1.39	2.31	2.05	24,826	8,976	7,001	12,985	100,590	73,109	17,941	191,640
45	西会津町	27.12	792.66	121.24	941.03	19.33	1.38	2.39	2.03	24,570	9,343	6,613	13,113	128,836	102,154	19,183	250,173
47	会津坂下町	25.06	793.25	117.38	935.69	18.39	1.58	2.33	2.12	23,847	8,460	6,511	11,765	109,897	105,779	17,798	233,474
48	湯川村	21.53	796.57	129.46	947.56	16.36	1.57	2.54	2.04	30,962	9,418	6,257	12,809	109,040	117,813	20,538	247,392
49	柳津町	32.95	805.88	79.81	918.64	16.89	1.41	2.08	2.03	28,462	9,949	8,804	15,381	158,356	113,286	14,625	286,267
51	会津美里町	22.90	752.05	114.31	889.27	17.51	1.52	2.43	2.05	25,281	8,028	6,328	11,567	101,372	91,789	17,559	210,720
53	三島町	30.97	884.59	109.09	1,024.65	14.92	1.38	2.16	1.87	28,692	7,490	9,080	12,799	132,539	91,234	21,364	245,137
54	金山町	27.12	911.38	92.30	1,030.80	14.30	1.26	1.80	1.66	27,721	8,078	8,147	12,549	107,511	93,120	13,521	214,152
55	昭和村	24.82	1,058.33	140.22	1,223.37	15.66	1.27	1.86	1.63	26,891	8,344	7,934	11,915	104,494	111,724	20,684	236,902

番号	保険者名	100人当たり受診件数(受診率)				1件当たり日数				1日当たり費用額				1人当たり費用額			
		入院	入院外	歯科	計	入院	入院外	歯科	計	入院	入院外	歯科	計	入院	入院外	歯科	計
56	棚倉町	22.69	691.98	103.91	818.57	15.63	1.62	2.60	2.14	27,593	8,889	5,753	12,195	97,834	99,945	15,564	213,342
57	矢祭町	20.82	672.10	100.05	792.96	17.52	1.59	2.37	2.11	27,388	10,929	7,520	14,032	99,878	117,048	17,857	234,784
58	塙町	23.44	655.75	110.55	789.74	15.33	1.60	2.23	2.09	27,084	10,412	6,488	13,453	97,305	108,917	15,991	222,212
59	鮫川村	23.39	671.08	106.59	801.06	16.64	1.45	2.10	1.98	24,168	10,680	7,376	13,519	94,055	104,276	16,472	214,802
60	西郷村	22.23	726.90	123.57	872.70	15.32	1.90	2.77	2.37	30,330	7,748	5,874	11,163	103,337	107,039	20,131	230,507
63	泉崎村	26.57	696.65	116.19	839.41	16.61	1.65	2.62	2.26	23,849	7,597	6,681	11,227	105,247	87,528	20,375	213,150
64	中島村	22.22	728.93	117.82	868.96	15.08	1.60	2.43	2.06	32,178	7,827	6,376	12,160	107,820	91,327	18,219	217,366
65	矢吹町	26.84	693.93	118.57	839.34	18.11	1.60	2.49	2.25	25,011	7,908	6,408	12,076	121,613	87,559	18,935	228,107
67	石川町	23.22	673.88	114.71	811.82	16.44	1.61	2.56	2.17	25,225	7,353	6,790	11,135	96,340	79,753	19,975	196,068
68	玉川村	24.82	710.91	118.97	854.71	17.59	1.53	2.44	2.13	26,930	7,212	7,220	11,952	117,583	78,540	21,000	217,123
69	平田村	27.47	579.17	96.88	703.53	17.32	1.72	2.43	2.42	26,027	7,633	6,275	12,578	123,840	75,887	14,770	214,497
70	浅川町	27.65	697.21	106.70	831.56	18.31	1.56	2.49	2.24	23,786	8,090	6,182	12,094	120,451	87,923	16,424	224,798
71	古殿町	24.13	716.97	95.38	836.48	17.44	1.56	2.51	2.13	25,280	7,511	6,099	11,520	106,382	84,202	14,598	205,182
72	三春町	22.38	721.15	120.69	864.21	17.16	1.57	2.41	2.09	26,238	8,400	6,327	11,853	100,782	95,223	18,429	214,434
73	小野町	24.61	700.90	96.11	821.63	18.80	1.58	2.67	2.22	22,569	8,199	5,665	11,485	104,395	90,580	14,560	209,535
79	広野町	34.55	854.55	132.23	1,021.32	22.16	1.90	2.58	2.68	19,156	6,976	6,044	10,271	146,646	113,426	20,649	280,721
80	楢葉町	28.22	842.16	143.25	1,013.64	19.67	1.59	2.22	2.18	21,239	7,418	5,431	10,597	117,910	99,517	17,270	234,698
81	富岡町	23.45	808.20	135.01	966.67	19.46	1.80	2.24	2.29	18,825	6,847	5,384	9,114	85,902	99,711	16,308	201,922
82	川内村	35.67	771.44	135.98	943.09	19.82	1.49	2.51	2.33	19,492	9,636	4,813	12,057	137,832	110,841	16,428	265,101
83	大熊町	32.72	744.32	154.57	931.61	21.88	1.60	1.88	2.36	17,758	7,527	6,694	10,749	127,115	89,597	19,491	236,204
84	双葉町	31.75	771.02	152.48	955.25	19.54	1.49	2.75	2.29	19,821	8,619	5,622	11,217	122,982	99,151	23,611	245,744
85	浪江町	22.82	729.04	130.52	882.39	18.68	1.58	2.39	2.15	20,634	7,439	6,241	10,214	87,983	85,945	19,433	193,360
86	葛尾村	19.45	702.90	89.70	812.05	13.56	1.43	2.31	1.82	27,338	8,197	7,344	11,501	72,096	82,230	15,221	169,546
87	新地町	25.56	762.32	143.90	931.78	16.93	1.46	2.26	2.01	23,908	7,572	5,868	11,053	103,460	84,274	19,100	206,835
90	飯舘村	26.90	688.65	105.84	821.38	16.96	1.38	2.24	2.00	23,267	7,620	6,709	11,831	106,113	72,376	15,930	194,419
91	田村市	23.37	718.49	100.46	842.31	18.00	1.55	2.39	2.11	24,221	8,484	6,612	11,959	101,905	94,575	15,902	212,382
92	南相馬市	24.80	767.32	132.51	924.63	17.09	1.63	2.37	2.15	22,645	7,191	5,745	10,252	95,964	90,083	18,074	204,121
93	伊達市	25.11	769.85	131.16	926.11	18.83	1.60	2.43	2.19	21,781	6,860	6,337	10,261	102,955	84,655	20,158	207,769
94	本宮市	25.37	680.33	141.02	846.72	19.07	1.56	2.34	2.22	22,485	7,215	6,522	11,031	108,795	76,597	21,565	206,957
301	歯科医師国保	7.60	532.60	78.23	618.43	11.48	1.46	1.83	1.63	33,466	6,841	5,439	8,951	29,221	53,079	7,800	90,100
302	医師国保	9.38	378.40	143.73	531.51	15.48	1.47	1.99	1.86	29,516	8,331	5,259	10,557	42,880	46,320	15,057	104,256

第11表-2 診療費諸率（退職被保険者等分）

番号	保険者名	100人当たり受診件数（受診率）				1件当たり日数				1日当たり費用額				1人当たり費用額			
		入院	入院外	歯科	計	入院	入院外	歯科	計	入院	入院外	歯科	計	入院	入院外	歯科	計
						日	日	日	日	円	円	円	円	円	円	円	円
	平成16年度	27.70	1,166.39	165.64	1,359.73	15.66	1.80	2.75	2.19	27,728	6,516	5,976	9,517	120,238	136,497	27,173	283,907
	平成17年度	27.38	1,195.45	175.06	1,397.89	15.60	1.76	2.66	2.14	28,536	6,743	5,950	9,729	121,854	141,619	27,751	291,224
	平成18年度	27.66	1,212.73	180.59	1,420.99	15.07	1.72	2.62	2.10	29,901	6,801	5,904	9,889	124,649	142,225	27,928	294,801
	平成19年度	28.17	1,242.77	179.25	1,450.19	14.83	1.69	2.59	2.05	31,426	7,009	5,981	10,273	131,279	146,898	27,818	305,994
	平成20年度	27.04	1,147.23	191.00	1,365.27	15.31	1.62	2.51	2.02	31,689	7,746	6,055	11,047	131,165	144,324	29,049	304,538
	市計	26.92	1,160.00	194.30	1,381.22	15.25	1.64	2.53	2.03	31,857	7,700	5,970	10,933	130,786	146,521	29,317	306,625
	町村計	27.47	1,122.08	175.69	1,325.23	15.32	1.56	2.46	1.97	31,508	7,990	6,328	11,509	132,623	140,245	27,374	300,241
1	福島市	27.03	1,152.70	190.72	1,370.44	15.26	1.63	2.52	2.02	31,789	7,752	6,032	11,038	131,140	145,313	28,943	305,396
2	二本松市	27.36	1,032.91	196.87	1,257.14	16.17	1.58	2.43	2.03	29,757	7,597	6,528	11,243	131,684	123,652	31,260	286,597
3	郡山市	24.65	1,216.94	195.84	1,437.44	14.28	1.61	2.43	1.94	31,728	7,246	6,075	10,137	111,669	142,131	28,864	282,664
4	須賀川市	22.75	1,070.51	160.03	1,253.29	14.92	1.52	2.49	1.88	31,909	7,848	6,717	11,117	108,298	127,354	26,744	262,395
5	白河市	27.01	1,102.48	201.03	1,330.53	15.43	1.69	2.62	2.11	34,693	8,561	5,741	11,912	144,640	159,576	30,225	334,441
6	会津若松市	23.43	1,060.82	164.75	1,249.00	14.10	1.57	2.71	1.96	36,198	8,473	5,749	11,716	119,550	141,545	25,694	286,789
7	喜多方市	26.45	1,124.11	209.35	1,359.91	13.16	1.83	2.76	2.20	35,640	7,987	5,767	10,781	124,040	164,557	33,301	321,898
8	いわき市	26.97	1,096.00	196.79	1,319.76	15.54	1.53	2.60	1.98	35,933	8,442	5,884	12,351	150,563	141,903	30,123	322,590
10	相馬市	28.97	1,045.26	175.05	1,249.28	16.12	1.53	2.46	2.00	30,510	7,518	5,966	11,548	142,519	120,382	25,703	288,603
11	川俣町	28.81	1,267.71	202.14	1,498.66	16.39	1.73	2.54	2.12	28,903	7,031	5,919	10,103	136,459	153,996	30,424	320,879
13	桑折町	30.48	1,117.13	165.89	1,313.50	13.05	1.55	2.26	1.91	36,954	8,360	5,802	12,521	147,010	144,682	21,751	313,443
14	国見町	26.38	1,084.42	158.04	1,268.84	20.20	1.58	2.53	2.08	24,945	6,760	5,519	10,241	132,937	115,462	22,089	270,487
21	大玉村	33.05	1,422.46	220.34	1,675.85	14.45	1.52	2.49	1.90	39,468	6,616	6,161	11,456	188,479	143,103	33,807	365,388
27	鏡石町	20.72	1,033.07	180.08	1,233.86	14.38	1.56	2.74	1.95	55,831	7,197	6,320	13,041	166,380	116,208	31,173	313,761
29	天栄村	40.23	968.39	185.63	1,194.25	16.43	1.74	2.65	2.37	31,321	8,113	7,370	13,396	207,007	136,481	36,213	379,701
30	南会津町	15.38	1,040.38	137.18	1,192.95	16.96	1.57	2.69	1.90	25,493	9,767	5,447	10,874	66,512	159,650	20,112	246,274
31	下郷町	17.17	1,234.34	98.99	1,350.51	9.82	1.42	2.48	1.60	34,313	7,176	5,871	9,141	57,881	125,767	14,411	198,059
33	檜枝岐村	26.63	1,156.66	183.00	1,366.29	16.61	1.36	2.37	1.79	29,260	8,790	7,457	12,256	129,390	138,053	32,279	299,723
36	只見町	44.63	1,360.33	147.93	1,552.89	20.19	1.35	2.45	2.00	19,082	9,261	7,499	11,907	171,891	170,369	27,147	369,407
38	磐梯町	54.55	1,445.45	272.73	1,772.73	15.50	1.40	2.10	1.94	23,529	9,343	8,913	12,761	198,925	188,555	51,046	438,526
39	猪苗代町	39.29	1,023.21	192.86	1,255.36	16.07	1.38	2.22	1.97	26,979	10,394	7,447	14,113	170,306	147,190	31,916	349,412
42	北塩原村	25.93	891.67	156.48	1,074.07	14.82	1.45	2.41	1.91	26,539	6,885	6,187	10,437	101,979	88,866	23,314	214,159
45	西会津町	39.42	1,365.98	177.59	1,582.99	13.85	1.44	2.58	1.88	39,334	6,724	6,685	12,709	214,784	132,295	30,653	377,732
47	会津坂下町	27.08	941.67	218.75	1,187.50	18.38	1.52	2.36	2.06	31,945	7,514	5,371	12,035	159,062	107,539	27,753	294,354
48	湯川村	20.53	1,123.84	133.77	1,278.15	14.97	1.37	2.50	1.70	25,281	8,413	6,692	10,528	77,683	129,374	22,335	229,392
49	柳津町	23.64	1,092.65	147.92	1,264.22	14.57	1.57	2.32	1.90	38,280	8,650	6,205	12,542	131,840	148,628	21,310	301,778
51	会津美里町	51.90	1,065.82	178.48	1,296.20	17.17	1.41	2.44	2.18	22,898	9,070	7,688	13,219	204,054	135,935	33,477	373,467
53	三島町	58.82	1,244.12	138.24	1,441.18	15.13	1.47	2.12	2.09	26,033	10,310	11,850	15,102	231,618	188,756	34,680	455,054
54	金山町	27.78	986.20	138.17	1,152.15	15.63	1.55	2.49	2.00	30,123	8,749	6,986	12,509	130,804	133,763	24,049	288,616
55	昭和村	70.00	1,390.00	190.00	1,650.00	12.48	1.43	2.46	2.02	34,123	9,647	7,709	15,794	298,005	191,968	35,974	525,947
56	棚倉町	18.32	919.08	106.87	1,044.27	8.21	1.25	1.72	1.42	37,738	8,499	7,559	11,342	56,751	97,833	13,906	168,490
57	矢祭町	17.86	1,230.36	169.64	1,417.86	16.60	1.40	1.80	1.64	46,360	6,985	6,785	11,971	137,424	120,621	20,718	278,763
58	塙町	24.29	1,207.86	163.57	1,395.71	11.15	1.71	2.66	1.98	33,700	8,997	5,656	10,890	91,231	185,463	24,563	301,258
59	鮫川村	25.00	900.00	130.21	1,055.21	22.96	1.67	2.70	2.30	18,432	13,102	6,820	13,451	105,793	196,799	24,012	326,604

番号	保険者名	100人当たり受診件数（受診率）				1 件 当 た り 日 数				1 日 当 た り 費 用 額				1 人 当 た り 費 用 額			
		入 院	入 院 外	歯 科	計	入 院	入 院 外	歯 科	計	入 院	入 院 外	歯 科	計	入 院	入 院 外	歯 科	計
60	西郷村	44.21	1,229.47	226.32	1,500.00	18.83	1.51	2.49	2.17	31,050	10,686	7,067	15,277	258,535	198,084	39,800	496,418
63	泉崎村	16.67	878.33	203.33	1,098.33	8.30	1.34	2.15	1.60	48,133	10,427	7,652	12,711	66,583	122,870	33,412	222,866
64	中島村	18.41	1,068.95	205.05	1,292.42	11.80	1.91	3.05	2.23	28,245	7,112	4,741	8,189	61,385	145,493	29,643	236,521
65	矢吹町	32.69	1,062.50	148.08	1,243.27	11.82	1.52	2.92	1.96	41,009	8,669	6,065	13,340	158,515	140,204	26,186	324,906
67	石川町	18.00	1,130.00	126.00	1,274.00	14.44	1.60	2.95	1.91	52,860	6,794	5,662	11,538	137,437	122,556	21,064	281,057
68	玉川村	19.77	1,166.28	205.81	1,391.86	9.35	1.55	2.54	1.81	42,709	7,872	5,330	9,901	78,962	142,618	27,892	249,472
69	平田村	28.22	1,185.06	190.87	1,404.15	15.66	1.65	2.49	2.04	27,028	7,240	7,015	10,251	119,439	141,355	33,300	294,093
70	浅川町	30.34	1,059.55	182.02	1,271.91	11.26	1.53	2.51	1.90	38,996	9,043	7,241	12,940	133,200	146,206	33,034	312,440
71	古殿町	43.18	1,087.50	156.82	1,287.50	12.89	2.06	2.57	2.48	46,564	7,038	6,879	13,900	259,274	157,551	27,672	444,497
72	三春町	27.83	992.17	113.91	1,133.91	15.97	1.36	2.56	1.84	33,305	9,135	8,435	14,175	147,989	123,683	24,646	296,318
73	小野町	14.75	968.85	126.23	1,109.84	17.56	1.55	2.39	1.86	22,064	6,510	6,310	8,435	57,150	97,644	19,032	173,826
79	広野町	25.27	1,068.96	189.01	1,283.24	15.46	1.58	2.35	1.97	43,445	7,893	6,302	13,107	169,721	133,592	28,030	331,343
80	檜葉町	32.89	1,102.68	128.86	1,264.43	16.43	1.54	2.69	2.04	33,280	8,045	6,657	13,133	179,803	136,542	23,098	339,443
81	富岡町	25.45	1,262.73	200.00	1,488.18	14.46	1.93	2.95	2.28	27,122	6,508	6,363	8,718	99,860	158,629	37,539	296,028
82	川内村	30.89	1,268.29	213.82	1,513.01	14.16	1.66	2.21	2.00	21,612	9,112	5,064	10,289	94,531	192,087	23,963	310,582
83	大熊町	16.24	1,156.41	197.01	1,369.66	13.18	1.90	2.39	2.10	32,039	6,964	4,914	8,495	68,596	152,648	23,144	244,388
84	双葉町	25.58	1,086.05	165.12	1,276.74	7.00	1.47	2.41	1.70	58,620	9,146	4,637	12,392	104,971	146,330	18,441	269,742
85	浪江町	21.21	1,007.36	214.29	1,242.86	14.71	1.81	1.91	2.04	38,596	6,800	6,516	10,662	120,466	123,668	26,657	270,791
86	葛尾村	49.35	1,403.90	216.88	1,670.13	14.13	1.58	2.54	2.08	34,173	8,976	6,804	13,699	238,325	199,218	37,465	475,009
87	新地町	26.97	1,321.21	237.88	1,586.06	17.20	1.45	2.47	1.87	26,654	7,887	6,070	10,455	123,660	151,498	35,719	310,876
90	飯舘村	17.95	1,025.64	166.67	1,210.26	15.86	1.38	2.02	1.68	39,646	8,722	5,819	12,566	112,840	123,452	19,546	255,838
91	田村市	27.44	1,121.95	221.95	1,371.34	16.20	1.64	2.07	2.00	20,058	6,570	5,104	8,508	89,160	120,986	23,466	233,613
92	南相馬市	24.74	1,072.16	162.89	1,259.79	20.38	1.37	2.03	1.83	13,718	9,188	6,575	9,805	69,158	135,161	21,692	226,010
93	伊達市	30.40	1,244.53	154.41	1,429.33	17.15	1.44	2.45	1.88	24,923	8,776	6,977	11,648	129,882	157,458	26,371	313,711
94	本宮市	28.99	1,101.98	208.15	1,339.12	13.03	1.58	2.41	1.96	31,569	7,945	5,728	10,927	119,251	138,272	28,732	286,255

第11表-3 診療費諸率（一般被保険者分+退職被保険者分）

番号	保険者名	100人当たり受診件数（受診率）				1件当たり日数				1日当たり費用額				1人当たり費用額			
		入院	入院外	歯科	計	入院	入院外	歯科	計	入院	入院外	歯科	計	入院	入院外	歯科	計
	平成16年度	22.63	689.00	116.08	827.70	18.17	1.75	2.59	2.32	20,837	6,834	5,975	9,690	85,675	82,312	17,995	185,982
	平成17年度	22.56	723.02	121.10	866.68	17.93	1.71	2.55	2.25	21,798	7,076	5,939	9,945	88,185	87,675	18,371	194,231
	平成18年度	22.98	747.78	125.53	896.28	17.70	1.69	2.51	2.21	22,632	7,094	5,879	10,085	92,041	89,509	18,561	200,112
	平成19年度	23.54	781.67	126.06	931.28	17.66	1.67	2.50	2.18	23,741	7,272	5,979	10,439	98,716	94,719	18,841	212,276
	平成20年度	25.27	848.92	140.14	1,014.33	17.61	1.63	2.48	2.15	24,560	7,393	6,012	10,681	109,302	102,429	20,880	232,611
	市計	25.14	864.10	143.19	1,032.42	17.74	1.65	2.50	2.16	24,319	7,228	5,926	10,431	108,448	103,319	21,226	232,992
	町村計	26.38	807.66	129.58	963.62	17.31	1.56	2.42	2.11	25,158	8,009	6,352	11,608	114,880	100,970	19,934	235,784
	市町村計	25.43	850.92	140.01	1,016.35	17.64	1.63	2.48	2.15	24,518	7,393	6,015	10,687	109,950	102,770	20,924	233,644
	国保組合計	8.29	472.85	103.61	584.75	13.24	1.46	1.92	1.71	31,441	7,306	5,339	9,566	34,513	50,460	10,612	95,585
1	福島市	24.53	972.05	152.92	1,149.51	16.93	1.63	2.37	2.06	24,609	6,674	6,137	9,743	102,239	105,884	22,266	230,388
2	二本松市	25.82	825.23	122.94	973.99	17.97	1.49	3.92	2.24	23,730	7,644	4,182	10,305	110,104	94,251	20,132	224,487
3	郡山市	23.05	787.77	144.11	954.94	17.89	1.66	2.52	2.18	25,681	7,873	5,840	11,046	105,910	102,904	21,185	229,999
4	須賀川市	22.91	795.20	129.02	947.13	16.80	1.64	2.53	2.13	26,943	7,663	6,003	11,081	103,736	99,750	19,594	223,080
5	白河市	24.07	824.85	142.63	991.54	16.44	1.83	2.62	2.30	25,638	7,490	6,142	10,419	101,411	113,050	22,947	237,407
6	会津若松市	23.86	841.03	143.89	1,008.78	16.60	1.51	2.55	2.02	27,823	7,643	6,023	11,283	110,240	97,093	22,092	229,425
7	喜多方市	28.97	808.24	130.56	967.77	18.47	1.60	2.42	2.22	23,118	7,417	6,132	11,146	123,717	95,942	19,356	239,014
8	いわき市	27.15	938.74	148.86	1,114.76	19.00	1.78	2.43	2.28	22,448	6,692	5,944	9,779	115,809	111,579	21,539	248,928
10	相馬市	25.63	866.14	131.12	1,022.88	15.71	1.57	2.29	2.02	23,853	7,333	6,103	10,380	96,055	99,688	18,324	214,068
11	川俣町	33.92	899.09	140.30	1,073.32	19.56	1.59	2.44	2.27	22,515	6,955	5,434	10,985	149,391	99,265	18,601	267,257
13	桑折町	24.42	909.46	149.47	1,083.35	14.73	1.64	2.55	2.06	29,546	6,777	5,927	10,301	106,312	101,144	22,566	230,022
14	国見町	29.78	894.22	147.74	1,071.74	16.84	1.57	2.52	2.13	26,055	6,150	6,338	10,564	130,688	86,317	23,639	240,644
21	大玉村	23.80	768.41	161.44	953.65	17.24	1.59	2.46	2.13	26,037	8,852	6,662	11,900	106,857	108,103	26,442	241,403
27	鏡石町	18.10	740.26	116.96	875.32	16.74	1.58	2.70	2.05	29,410	7,639	5,533	10,950	89,140	89,602	17,489	196,231
29	天栄村	21.65	799.54	97.99	919.17	13.97	1.61	2.41	1.99	30,302	7,636	6,537	11,243	91,639	98,482	15,463	205,584
30	南会津町	25.91	872.22	132.67	1,030.80	16.87	1.39	2.32	1.90	28,442	8,821	7,025	12,920	124,300	106,910	21,620	252,830
31	下郷町	25.70	892.61	125.05	1,043.36	16.87	1.41	2.40	1.91	25,246	10,066	8,104	13,072	109,468	126,793	24,347	260,608
33	檜枝岐村	19.15	944.26	122.98	1,086.38	9.80	1.33	1.99	1.55	42,046	9,410	7,652	12,790	78,903	117,880	18,690	215,473
36	只見町	29.66	802.84	159.11	991.61	15.63	1.27	2.10	1.84	26,549	8,786	7,380	13,050	123,084	89,928	24,664	237,676
38	磐梯町	27.70	865.69	149.95	1,043.34	16.78	1.42	2.43	1.97	28,091	7,860	5,739	12,062	130,551	96,312	20,878	247,740
39	猪苗代町	26.24	838.81	118.46	983.51	15.08	1.42	2.46	1.91	30,173	7,354	7,089	12,119	119,379	87,594	20,676	227,649
42	北塩原村	25.00	627.18	120.45	772.64	17.08	1.40	2.31	2.05	25,188	8,872	6,869	12,921	107,531	77,801	19,152	204,485
45	西会津町	28.31	857.86	129.00	1,015.17	19.15	1.38	2.40	2.00	24,594	9,272	6,618	12,952	133,342	109,659	20,478	263,480
47	会津坂下町	26.55	862.13	126.71	1,015.39	18.18	1.58	2.33	2.10	24,496	8,475	6,488	11,820	118,208	115,149	19,141	252,498
48	湯川村	26.95	907.79	148.08	1,082.83	16.52	1.55	2.52	2.06	29,277	9,379	6,431	12,863	130,335	131,999	24,032	286,366
49	柳津町	36.04	871.31	87.08	994.43	16.74	1.42	2.08	2.03	28,273	9,977	9,062	15,359	170,537	123,213	16,449	310,199
51	会津美里町	25.27	836.08	126.08	987.43	17.33	1.52	2.43	2.04	25,690	8,102	6,391	11,658	112,517	103,186	19,608	235,311
53	三島町	34.21	948.84	117.87	1,100.92	14.68	1.38	2.18	1.88	29,128	7,642	8,965	13,022	146,314	100,108	23,027	269,449
54	金山町	29.80	1,045.76	107.92	1,183.48	13.75	1.26	1.79	1.63	28,258	8,131	8,065	12,412	115,808	107,423	15,554	238,786
55	昭和村	26.63	1,183.15	157.43	1,367.21	15.72	1.28	1.85	1.63	28,289	8,187	7,812	11,921	118,435	123,961	22,786	265,182

番号	保険者名	100人当たり受診件数(受診率)				1件当たり日数				1日当たり費用額				1人当たり費用額			
		入院	入院外	歯科	計	入院	入院外	歯科	計	入院	入院外	歯科	計	入院	入院外	歯科	計
56	棚倉町	23.46	730.42	109.12	862.99	15.48	1.63	2.61	2.13	27,738	8,895	5,749	12,133	100,738	105,847	16,345	222,930
57	矢祭町	21.98	713.73	106.07	841.78	17.80	1.60	2.39	2.12	26,780	11,061	7,475	13,996	104,773	126,153	18,968	249,894
58	塙町	24.77	692.75	117.36	834.87	15.52	1.59	2.24	2.10	27,343	10,426	6,525	13,555	105,085	114,877	17,188	237,151
59	鮫川村	24.15	710.98	115.82	850.95	16.38	1.45	2.10	1.96	24,548	10,667	7,398	13,481	97,079	109,856	17,989	224,924
60	西郷村	23.33	790.50	135.77	949.60	15.16	1.90	2.80	2.36	30,254	7,697	5,763	10,935	106,990	115,697	21,895	244,582
63	泉崎村	28.35	754.56	124.27	907.18	16.31	1.64	2.64	2.24	24,631	7,673	6,637	11,365	113,887	95,170	21,802	230,860
64	中島村	22.78	764.00	121.73	908.50	15.06	1.60	2.44	2.05	32,665	7,780	6,349	12,135	112,085	95,131	18,873	226,089
65	矢吹町	27.76	748.14	128.14	904.04	17.82	1.59	2.50	2.22	25,318	7,906	6,326	11,949	125,283	94,188	20,232	239,702
67	石川町	24.50	727.55	123.36	875.40	16.40	1.61	2.56	2.16	25,315	7,344	6,805	11,074	101,749	86,154	21,483	209,385
68	玉川村	26.09	755.08	126.56	907.73	17.28	1.53	2.45	2.11	27,311	7,318	7,221	12,004	123,135	84,635	22,377	230,147
69	平田村	29.03	618.41	102.54	749.98	17.08	1.74	2.44	2.43	26,859	7,588	6,310	12,662	133,195	81,571	15,768	230,534
70	浅川町	29.27	755.10	113.34	897.72	18.18	1.54	2.49	2.21	24,250	8,161	6,318	12,222	129,086	95,140	17,862	242,087
71	古殿町	24.60	747.64	99.38	871.61	17.44	1.56	2.50	2.12	25,219	7,471	6,107	11,411	108,191	87,293	15,200	210,685
72	三春町	24.21	798.55	134.37	957.13	17.03	1.57	2.41	2.08	27,418	8,350	6,324	11,969	113,071	104,896	20,459	238,426
73	小野町	25.95	745.88	101.37	873.20	18.67	1.57	2.68	2.21	23,057	8,190	5,717	11,575	111,729	96,149	15,502	223,380
79	広野町	36.86	969.34	150.41	1,156.61	21.68	1.91	2.63	2.63	19,490	6,920	6,087	10,114	155,725	127,847	24,062	307,633
80	楢葉町	30.11	919.54	156.30	1,105.95	19.32	1.60	2.22	2.17	21,256	7,566	5,400	10,573	123,678	111,237	18,732	253,647
81	富岡町	24.44	878.17	146.94	1,049.55	19.20	1.81	2.26	2.28	19,190	6,857	5,344	9,069	90,053	108,948	17,709	216,710
82	川内村	36.80	819.59	143.30	999.69	19.43	1.49	2.51	2.30	19,927	9,607	4,804	12,071	142,485	117,328	17,245	277,059
83	大熊町	34.60	833.37	173.52	1,041.48	21.49	1.62	1.89	2.33	18,532	7,440	6,674	10,741	137,765	100,530	21,848	260,143
84	双葉町	33.78	828.61	161.37	1,023.76	19.22	1.50	2.74	2.28	20,454	8,645	5,682	11,368	132,758	107,324	25,148	265,230
85	浪江町	24.18	795.47	142.48	962.14	18.60	1.57	2.39	2.12	20,946	7,473	6,226	10,232	94,201	93,562	21,229	208,992
86	葛尾村	20.46	760.96	99.13	880.55	13.67	1.42	2.28	1.81	28,047	8,236	7,216	11,578	78,483	89,218	16,327	184,028
87	新地町	27.43	838.67	159.00	1,025.10	16.88	1.48	2.24	2.01	23,657	7,471	5,801	10,822	109,527	92,507	20,697	222,732
90	飯舘村	27.86	730.22	112.15	870.22	17.07	1.38	2.23	1.99	22,874	7,709	6,702	11,727	108,794	77,616	16,771	203,181
91	田村市	24.87	780.02	108.09	912.98	17.95	1.54	2.40	2.09	24,261	8,506	6,638	11,937	108,327	102,360	17,206	227,893
92	南相馬市	26.79	843.14	146.83	1,016.75	16.79	1.63	2.38	2.14	23,161	7,257	5,743	10,308	104,168	99,596	20,050	223,814
93	伊達市	26.82	837.09	143.35	1,007.26	18.69	1.60	2.43	2.17	22,179	6,907	6,340	10,312	111,168	92,616	22,051	225,836
94	本宮市	27.72	762.47	158.26	948.46	18.74	1.56	2.35	2.19	23,125	7,291	6,555	11,114	120,181	86,655	24,412	231,248
301	歯科医師国保	7.60	532.60	78.23	618.43	11.48	1.46	1.83	1.63	33,466	6,841	5,439	8,951	29,221	53,079	7,800	90,100
302	医師国保	9.38	378.40	143.73	531.51	15.48	1.47	1.99	1.86	29,516	8,331	5,259	10,557	42,880	46,320	15,057	104,256

第12表 国保診療施設の一般状況

(単位:床、人)

	診療施設の名称	施設の 種類	診療科目 の 種 類	開設又 は廃止 年月日	病 床 数			職 員 数 ※ () 内は兼務職員の再掲数							
					一 般 その 他	結 核	計	医 師	歯 科 医 師	薬 剤 師	看 護 師	その 他 の 技 術 職 員	事 務 員	そ の 他	計
平成15年度	27	17 ハ1	14 ニ5 医・歯6 医21		831	48	879	(7) 96	7	(1) 28	(9) 388	(2) 289	(10) 120	(3) 51	(32) 979
平成16年度	28	18 ハ1	14 ニ5 医・歯6 医22	開 設 1	851	42	893	(7) 98	7	(1) 25	(10) 394	(1) 300	(11) 130	(5) 50	(35) 1,004
平成17年度	29	18 ハ1	14 ニ6 医・歯6 医23	開設5 廃止2	951	42	993	(11) 107	7	(2) 25	(12) 428	(3) 324	(12) 133	(5) 57	(43) 1,081
平成18年度	27	16 ハ1	14 ニ6 医・歯5 医22	開設5 廃止2	951	42	993	(5) 87	7	(1) 25	(6) 421	(1) 288	(6) 134	(2) 65	(21) 1,027
平成19年度	27	16 ハ1	14 ニ6 医・歯7 医20		951	42	993	(5) 81	8	(1) 23	(6) 432	(1) 283	(6) 131	(2) 66	(21) 1,024
平成20年度	26	16 ハ1	13 ニ6 医・歯7 医19	廃止1	886	42	928	(6) 79	9	(3) 25	(9) 443	256	(9) 130	(2) 62	(29) 1,004
南相馬市	国保南相馬市立総合病院	ニ	医		230		230	13		6	123	69	32	5	248
	〃 小高病院	ニ	医		99		99	3		1	21	15	8	15	63
伊達市	国保伊達市立梁川病院	ニ	医		50		50	1		1	6	12	4		24
泉崎村	国保泉崎村立病院	ニ	医		70		70	1		1	28	12	6		48
公立藤田病院組合	公立藤田総合病院	ニ	医・歯		299	12	311	33	2	9	198	81	34	19	376
公立小野町地方総合病院組合	公立小野町地方総合病院	ニ	医		119	30	149	3		3	29	33	9	2	79
小 計	6	ニ6	医・歯1 医5		867	42	909	54	2	21	405	222	93	41	838
二本松市	二本松市岩代国保診療所	ロ	医					1				2	1	1	5
いわき市	いわき市国保田人診療所	ロ	医					1				2	1	3	7
本宮市	本宮市国保白岩診療所	ロ	医					1			1	2	2	6	12
川俣町	川俣町国保山木屋診療所	イ	医					1			1		1		3
天栄村	天栄村国保診療所	ロ	医					1			2		1		4
只見町	只見町国保朝日診療所	ハ	医・歯		19		19	1	1		10	9	6	4	31
西会津町	西会津町国保群岡診療所	ロ	医					1		1	1	2	2		7
	〃 新郷診療所	イ	医					(1) 1		(1) 1	(1) 1		(1) 1		(4) 4
	〃 西会津診療所	ロ	医					3		(1) 1	1	6	3		(1) 14
	〃 奥川診療所	イ	医					(1) 1		(1) 1	(1) 1		(1) 1		(4) 4
柳津町	柳津町国保診療所	ロ	医					1			2		1		4
	〃 西山出張所	イ	医					(1) 1			(2) 2		(1) 1		(4) 4
金山町	金山町国保診療所	ロ	医・歯					(1) 4	1		(2) 3	1	(3) 4	2	(6) 15
	〃 沼沢出張診療所	イ	医					(1) 1			(1) 1		(1) 1	(1) 2	(4) 5
	〃 横田出張診療所	イ	医					(1) 1			(2) 2	1	(2) 2	(1) 1	(6) 7
昭和村	昭和村国保診療所	ロ	医・歯				1	1		4		2		8	
鮫川村	鮫川村国保診療所	ロ	医				1				2	1		4	
川内村	川内村国保診療所	ロ	医・歯				1	2		2	3	2	1	11	
浪江町	浪江町国保津島診療所	ロ	医・歯				1	1		2	1	3		8	
飯館村	飯館村国保診療所	ロ	医・歯				1	1		2	3	1	1	9	
小 計	20	16 ハ1	13 ニ6 医・歯6 医14		19		19	(6) 25	7	(3) 4	(9) 38	34	(9) 37	(2) 21	(29) 166

第13表 国保診療施設の診療状況

(単位：件、日、回、円)

	施設数	入 院			入 院 外			歯 科 診 療			計		
		件 数	日(回)数	費 用 額	件 数	日 数	費 用 額	件 数	日 数	費 用 額	件 数	日(回)数	費 用 額
平成15年度	27	15,152 16,905	209,733 241,843	426,043,523 6,040,876,236	411,966	652,684	4,749,683,555	12,944	27,913	166,325,803	15,152 441,815	209,733 922,440	426,043,523 10,956,885,594
平成16年度	28	15,390 17,551	217,020 251,766	444,180,070 5,717,540,375	395,180	627,006	4,523,855,437	13,095	28,406	160,488,319	15,390 425,826	217,020 907,178	444,180,070 10,401,884,131
平成17年度	29	15,132 17,614	205,720 253,392	368,565,496 5,965,232,117	367,931	555,109	4,487,522,450	13,256	27,328	153,720,652	15,132 398,801	205,720 835,829	368,565,496 10,606,475,219
平成18年度	27	15,296 17,391	488,291 248,045	352,901,037 6,286,663,400	369,407	548,393	4,544,974,602	13,206	26,464	155,632,951	15,296 400,004	488,291 822,902	352,901,037 10,987,270,953
平成19年度	27	13,643 16,313	472,312 246,885	373,721,286 6,303,372,144	371,174	524,471	4,655,576,153	12,631	26,115	151,395,082	13,643 400,118	472,312 797,471	373,721,286 11,110,343,379
平成20年度	26	29,207 16,252	497,004 242,554	368,050,319 6,266,941,476	339,503	497,367	4,370,175,819	13,193	27,982	163,007,864	29,207 368,948	497,004 767,903	368,050,319 10,800,125,159
南相馬市	2	20,148 6,535	182,029 87,528	107,030,150 2,567,332,838	72,190	106,400	882,709,166				20,148 78,725	182,029 193,928	107,030,150 3,450,042,004
伊達市	1	594 613	1,700 16,993	23,319,137 230,675,103	11,239	17,479	72,556,149				594 11,852	1,700 34,472	23,319,137 303,231,252
泉崎村	1	566 590	16,171 18,397	32,095,522 211,224,301	8,088	15,006	59,975,335				566 8,678	16,171 33,403	32,095,522 271,199,636
公立藤田 病院組合	1	6,239 6,740	210,283 86,568	143,365,820 2,744,050,024	121,836	172,580	1,561,044,509	3,013	6,928	37,130,480	6,239 131,589	210,283 266,076	143,365,820 4,342,225,013
公立小野町地方 総合病院組合	1	1,247 1,300	75,434 27,552	53,078,564 456,441,680	25,763	41,182	510,356,055				1,247 27,063	75,434 68,734	53,078,564 966,797,735
小 計	6	28,794 15,778	485,617 237,038	358,889,193 6,209,723,946	239,116	352,647	3,086,641,214	3,013	6,928	37,130,480	28,794 257,907	485,617 596,613	358,889,193 9,333,495,640
二本松市	1				6,415	8,435	99,225,323				6,415	8,435	99,225,323
いわき市	1				2,545	6,341	41,950,956				2,545	6,341	41,950,956
本宮市	1				4,726	6,837	84,814,171				4,726	6,837	84,814,171
川俣町	1				1,287	1,453	7,037,530				1,287	1,453	7,037,530
天栄村	1				3,213	6,074	52,630,521				3,213	6,074	52,630,521
只見町	1	413 474	11,387 5,516	9,161,126 57,217,530	14,642	18,609	123,432,972	3,392	7,149	51,653,782	413 18,508	11,387 31,274	9,161,126 232,304,284
西会津町	4				23,396	33,334	358,991,828				23,396	33,334	358,991,828
柳津町	2				5,909	7,021	52,823,037				5,909	7,021	52,823,037
金山町	3				9,437	14,554	69,509,220	745	980	5,152,730	10,182	15,534	74,661,950
昭和村	1				7,041	10,280	68,713,688	1,877	2,982	18,551,017	8,918	13,262	87,264,705
鮫川村	1				5,806	7,501	64,212,046				5,806	7,501	64,212,046
川内村	1				6,859	9,952	131,977,789	2,035	5,683	20,172,271	8,894	15,635	152,150,060
浪江町	1				5,535	9,415	80,408,090	448	1,240	7,914,420	5,983	10,655	88,322,510
飯舘村	1				3,576	4,914	47,807,434	1,683	3,020	22,433,164	5,259	7,934	70,240,598
小 計	20	413 474	11,387 5,516	9,161,126 57,217,530	100,387	144,720	1,283,534,605	10,180	21,054	125,877,384	413 111,041	11,387 171,290	9,161,126 1,466,629,519

※ 各欄の上段の数値は入院時食事療養・生活療養費分の再掲である。この場合、日数を回数と読み替える。

第14表 国保診療施設の経理状況〔直診勘定分〕(その1)

収 入

(単位：円)

	施設数	診 療 収 入				繰 入 金			繰 越 金	その他の収入	合 計
		入院収入	外来収入	その他の診療収入	計	他会計繰入金	基金繰入金	事業勘定繰入金			
平成13年度	22	10,714,547	1,791,298,326	50,447,012	1,852,459,885	288,276,651		96,844,244	108,302,395	74,017,289	2,419,900,464
平成14年度	22	11,340,502	1,721,143,013	50,654,450	1,783,137,965	318,975,461		68,290,506	156,945,355	81,144,066	2,408,493,353
平成15年度	22	3,934,504	1,654,638,785	58,587,137	1,717,160,426	274,423,357		72,754,054	130,637,429	35,185,702	2,230,160,968
平成16年度	23	27,607,784	1,584,483,896	63,800,153	1,675,891,833	264,266,955	4,431,000	85,060,886	122,197,113	424,173,467	2,576,021,254
平成17年度	23	57,377,676	1,506,648,763	58,442,146	1,622,468,585	414,833,009	7,207,603	67,613,765	124,591,255	349,785,945	2,586,500,162
平成18年度	21	81,367,005	1,482,685,473	64,875,066	1,628,927,544	208,356,005	12,414,000	64,556,411	110,804,358	93,993,052	2,119,051,370
平成19年度	21	74,415,012	1,576,256,136	74,519,947	1,725,191,095	225,832,023	5,500,000	81,384,189	71,762,932	89,499,248	2,199,169,487
平成20年度	20	66,378,656	1,398,004,338	74,948,116	1,539,331,110	282,585,015	8,000,000	78,335,689	88,751,329	80,743,900	2,077,747,043
割 合		3.2	67.3	3.6	74.1	13.6	0.4	3.8	4.3	3.9	100.0
二本松市	1		99,225,323	3,552,904	102,778,227	13,377,342		6,448,000	5,096,033	941,020	128,640,622
いわき市	1		41,950,956	2,136,208	44,087,164	12,395,699		6,656,000		173,642	63,312,505
本宮市	1		84,814,171	3,761,890	88,576,061		8,000,000		8,802,820	462,329	105,841,210
川俣町	1							4,109,689			4,109,689
天栄村	1		52,630,521	83,187	52,713,708	5,888,645		8,527,000	1,134,971	1,076,950	69,341,274
只見町	1	66,378,656	175,086,754	9,812,276	251,277,686	58,895,123			16,584,788	19,798,598	346,556,195
西会津町	4		358,991,828	28,580,374	387,572,202	13,880,000		3,708,000	8,233,051	49,723,780	463,117,033
柳津町	2		52,823,037	484,365	53,307,402	19,493,000		6,206,000	5,043,455	8,720	84,058,577
金山町	3		74,128,120	10,217,060	84,345,180	40,382,920		11,043,000		867,518	136,638,618
昭和村	1		87,264,705	1,620,000	88,884,705	40,126,286		6,448,000	6,666,012	1,378,492	143,503,495
鮫川村	1		64,212,046	5,357,562	69,569,608	11,000,000		6,088,000	5,894,207	518,763	93,070,578
川内村	1		152,150,060	5,506,200	157,656,260	31,646,000		6,360,000	19,205,927	1,429,479	216,297,666
浪江町	1		86,048,719	2,273,590	88,322,309	14,000,000		6,338,000	11,994,226	1,188,386	121,842,921
飯舘村	1		68,678,098	1,562,500	70,240,598	21,500,000		6,404,000	95,839	3,176,223	101,416,660

第14表 国保診療施設の経理状況〔直診勘定分〕（その2） 支出及び収支差引等

（単位：円）

	施設数	総務費	医業費		施設整備費	公債費	その他の支出	合計	収支差引残	5月31日現在 積立金保有額	5月31日現在 市町村債	医薬品 衛生材料等 保有額
			医業費	給食費								
平成13年度	22	1,200,494,483	985,708,043	851,000	5,315,516	60,588,333	10,010,986	2,262,968,361	156,932,103	79,826,574	438,029,343	56,842,071
平成14年度	22	1,173,144,194	955,643,093	894,000	68,890,466	62,572,523	16,711,648	2,277,855,924	130,637,429	137,403,719	351,570,431	49,251,713
平成15年度	22	1,146,652,459	886,736,103	373,000	1,003,647	64,164,368	9,034,278	2,107,963,855	122,197,113	151,514,740	356,939,545	52,107,422
平成16年度	23	1,521,896,112	839,382,659	2,649,000	299,040	66,831,148	20,399,040	2,451,429,999	123,280,163	159,295,252	665,496,391	48,344,093
平成17年度	23	1,382,596,955	1,011,017,128	4,874,000	803,827	67,888,580	8,515,314	2,475,695,804	110,804,358	152,218,437	909,631,247	40,861,282
平成18年度	21	936,064,992	924,892,405	7,436,392	958,500	75,122,393	106,670,390	2,051,145,072	67,906,298	152,910,128	860,429,388	31,122,056
平成19年度	21	964,731,275	918,414,836	7,306,443	201,705	65,188,800	154,575,099	2,110,418,158	88,751,329	147,945,395	885,161,925	33,554,732
平成20年度	20	984,754,574	927,234,200	5,446,828	322,851	91,272,594	5,811,493	2,014,842,540	62,904,503	165,991,170	875,805,390	64,297,365
割合		48.9	46.0	0.3		4.5	0.3	100.0				
二本松市	1	55,100,068	70,093,066			2,142,342		127,335,476	1,305,146		10,320,686	4,008,758
いわき市	1	41,648,337	20,751,516			912,652		63,312,505			5,302,016	930,171
本宮市	1	52,032,975	40,812,466				5,585,000	98,430,441	7,410,769	26,243,094		2,803,460
川俣町	1	4,109,689						4,109,689				
天栄村	1	38,748,602	30,331,232					69,079,834	261,440			2,237,850
只見町	1	46,043,973	235,668,055	5,446,828		53,895,123		341,053,979	5,502,216	132,440,715	673,533,426	1,550,436
西会津町	4	217,120,571	221,917,197			13,791,796	207,864	453,037,428	10,079,605		132,423,973	5,264,343
柳津町	2	51,556,391	28,892,968					80,449,359	3,609,218			1,626,598
金山町	3	108,850,742	25,526,385			2,261,491		136,638,618		1,978,770	18,292,134	200,000
昭和村	1	90,000,347	32,133,264			11,142,286	18,629	133,294,526	10,208,969	5,328,591		3,498,000
鮫川村	1	45,055,893	36,276,667		181,260	7,126,904		88,640,724	4,429,854		35,933,155	2,373,837
川内村	1	101,193,954	103,877,532					205,071,486	11,226,180			3,848,413
浪江町	1	71,415,361	41,877,892					113,293,253	8,549,668			35,413,403
飯舘村	1	61,877,671	39,075,960		141,591			101,095,222	321,438			542,096

第14表 国保診療施設の経理状況〔直診勘定分〕（その3） 診療収入の収納状況

（単位：円）

	施設数	国民健康保険 診療報酬収入	社会保険 診療報酬収入	老人保健 診療報酬収入 (後期高齢者医療 診療報酬収入)	その他の 診療報酬収入	一部負担金	標準負担額	介護報酬収入	その他の 診療収入	計
		収納額	収納額	収納額	収納額	収納額	収納額	収納額	収納額	収納額
平成13年度	22	218,487,555	213,772,711	1,075,454,330	19,099,261	274,218,355	357,240	623,421	50,447,012	1,852,459,885
平成14年度	22	208,038,007	188,958,797	1,042,103,726	17,595,253	274,452,602	256,570	1,078,560	50,654,450	1,783,137,965
平成15年度	22	228,864,592	177,889,370	968,488,881	16,020,109	266,600,699	136,500	573,138	58,587,137	1,717,160,426
平成16年度	23	245,612,872	171,493,391	923,602,124	17,140,197	252,754,419	1,128,660	360,017	63,800,153	1,675,891,833
平成17年度	23	259,528,378	178,800,197	859,162,072	20,065,732	243,579,661	2,422,840	467,559	58,442,146	1,622,468,585
平成18年度	21	307,638,718	203,864,577	791,135,509	20,532,519	240,349,715		531,440	64,875,066	1,628,927,544
平成19年度	21	353,444,851	235,816,549	781,331,483	18,506,628	254,084,671	4,146,000	506,163	77,354,750	1,725,191,095
平成20年度	20	272,112,644	167,347,184	775,814,464	19,431,258	226,200,126	2,954,270	523,048	74,948,116	1,539,331,110
割合		17.7	10.9	50.4	1.3	14.7	0.2		4.9	100.0
二本松市	1	16,464,123	11,260,004	57,542,006		13,959,190			3,552,904	102,778,227
いわき市	1	11,213,867	4,213,440	20,040,039	216,510	6,267,100			2,136,208	44,087,164
本宮市	1	6,588,476	6,808,638	60,780,522	293,950	10,342,585			3,761,890	88,576,061
川俣町	1									
天栄村	1	10,592,449	7,151,561	27,091,961		7,794,550			83,187	52,713,708
只見町	1	36,872,804	28,764,206	131,982,892	3,294,997	37,596,241	2,954,270		9,812,276	251,277,686
西会津町	4	71,945,497	41,910,139	178,692,355	5,054,573	61,389,264			28,580,374	387,572,202
柳津町	2	9,455,824	4,965,871	26,392,332	4,673,370	7,335,640			484,365	53,307,402
金山町	3	13,288,090	5,900,898	44,120,392	168,160	10,650,580			10,217,060	84,345,180
昭和村	1	20,301,762	6,102,677	48,086,266	766,390	12,007,610			1,620,000	88,884,705
鮫川村	1	12,207,974	8,554,063	32,617,951	717,668	9,591,342		523,048	5,357,562	69,569,608
川内村	1	29,356,885	22,625,969	75,733,822	10,780	24,422,604			5,506,200	157,656,260
浪江町	1	20,024,934	7,971,212	42,603,783	2,326,010	13,122,780			2,273,590	88,322,309
飯舘村	1	13,799,959	11,118,506	30,130,143	1,908,850	11,720,640			1,562,500	70,240,598

※平成20年度の老人保健診療報酬収入は、後期高齢者医療報酬収入と読み替える。なお、平成20年度において老人保健診療報酬収入がある保険者については、これを含む。

第15表 国保診療施設の経理状況〔企業会計分〕

(1) 損益計算書

(単位：円)

		南相馬市立総合病院 〃 小高病院	伊達市立梁川病院	泉崎村立病院	公立藤田総合病院	公立小野町地方 総合病院	計		
収	医業収益	入院収益	2,665,260,076	253,994,240	243,319,823	2,887,415,844	500,758,054	6,550,748,037	
		外来収益	883,113,564	72,556,149	59,975,335	1,598,174,989	536,794,298	3,150,614,335	
		その他の医業収益	172,659,273	15,776,562	23,239,769	298,339,022	17,072,817	527,087,443	
		計 (A)	3,721,032,913	342,326,951	326,534,927	4,783,929,855	1,054,625,169	10,228,449,815	
益	医・業特別 収収益	他会計補助金	94,803,000	86,000,000	114,859,000	59,034,000	197,249,355	551,945,355	
		県補助金	1,561,900	0	1,532,160	0	0	3,094,060	
		国庫補助金	0	117,100	0	16,654,619	1,963,900	18,735,619	
		特別利益 (B)	0	2,054,429	55,650	0	0	2,110,079	
		その他の医業外収益	254,101,645	735,448	23,133,752	307,684,677	35,927,433	621,582,955	
		計	350,466,545	88,906,977	139,580,562	383,373,296	235,140,688	1,197,468,068	
合計 (C)		4,071,499,458	431,233,928	466,115,489	5,167,303,151	1,289,765,857	11,425,917,883		
費	医業費用	給与費	2,287,561,360	262,051,223	315,283,634	3,053,895,224	583,626,093	6,502,417,534	
		材料費	給食材料費	0	10,212,391	716,095	37,740,171	2,349,522	51,018,179
			薬品費	445,160,249	11,883,151	9,518,120	478,250,194	289,371,971	1,234,183,685
			その他の材料費	333,447,522	9,799,802	17,748,087	283,909,390	35,499,107	680,403,908
			小計	778,607,771	31,895,344	27,982,302	799,899,755	327,220,600	1,965,605,772
		経費	586,237,726	108,302,936	93,326,625	823,587,110	184,647,764	1,796,102,161	
		減価償却費	214,340,448	7,740,292	12,443,856	776,784,769	46,276,246	1,057,585,611	
		資産減耗費	3,797,879	475,340	2,292,131	1,812,563	996,330	9,374,243	
		研究研修費	17,079,870	222,358	362,868	10,523,695	576,778	28,765,569	
		計 (D)	3,887,625,054	410,687,493	451,691,416	5,466,503,116	1,143,343,811	11,359,850,890	
用	医・業特別 費用失	支払利息及び 企業債取扱諸費	168,511,837	0	8,051,816	125,553,572	32,092,904	334,210,129	
		繰延勘定償却	33,459,000	0	0	28,060,975	0	61,519,975	
		特別損失 (E)	3,261,744	15,740,155	1,171,864	3,938,500	842,673	24,954,936	
		その他の医業外費用	78,315,751	5,244,451	32,140,973	81,353,476	56,844,503	253,899,154	
		計	283,548,332	20,984,606	41,364,653	238,906,523	89,780,080	674,584,194	
合計 (F)		4,171,173,386	431,672,099	493,056,069	5,705,409,639	1,233,123,891	12,034,435,084		
医業利益 (損失) (A)-(D)		-166,592,141	-68,360,542	-125,156,489	-682,573,261	-88,718,642	-1,131,401,075		
経常利益 (損失) ((C)-(B))-((F)-(E))		-96,412,184	13,247,555	-25,824,366	-534,167,988	57,484,639	-585,672,344		
当年度純利益 (純損失) (C)-(F)		-99,673,928	-438,171	-26,940,580	-538,106,488	56,641,966	-608,517,201		

第15表 国保診療施設の経理状況〔企業会計分〕

(2) 貸借対照表

(単位：円)

		南相馬市立総合病院 // 小高病院	伊達市立梁川病院	泉崎村立病院	公立藤田総合病院	公立小野町地方 総合病院	計		
資 産	固定資産	有形固定資産	3,634,644,713	138,844,374	675,884,511	9,236,853,098	717,415,512	14,403,642,208	
		(減価償却累計額)	0	338,604,732	511,275,277	5,778,009,897	1,455,072,833	8,082,962,739	
		無形固定資産	1,350,807	139,514	0	830,300	470,720	2,791,341	
		投資	2,350,000	0	0	0	0	2,350,000	
		計	3,638,345,520	138,983,888	675,884,511	9,237,683,398	717,886,232	14,408,783,549	
	流動資産	現金預金	476,341,184	76,102,998	16,117,870	351,239,746	165,825,859	1,085,627,657	
		未収金	医業未収金	623,273,619	51,130,974	40,671,486	727,842,894	189,146,908	1,632,065,881
			その他の未収金	129,542,105	117,100	3,020,603	14,850,699	13,061,250	160,591,757
			小計	752,815,724	51,248,074	43,692,089	742,693,593	202,208,158	1,792,657,638
		貯蔵品	医療材料	23,579,298	0	2,258,310	31,539,373	5,887,576	63,264,557
給食材料			0	0	0	0	85,240	85,240	
その他の貯蔵品			0	864,893	266,000	0	206,525	1,337,418	
小計			23,579,298	864,893	2,524,310	31,539,373	6,179,341	64,687,215	
その他の流動資産		1,427,848	9,450	0	0	0	1,437,298		
計		1,254,164,054	128,225,415	62,334,269	1,125,472,712	374,213,358	2,944,409,808		
繰延勘定	89,430,000	0	0	412,991,814	0	502,421,814			
資産合計	4,981,939,574	267,209,303	738,218,780	10,776,147,924	1,092,099,590	17,855,615,171			
負 債	固定負債	企業債	0	0	0	0	0		
		他会計借入金	21,714,000	400,000,000	0	0	0	421,714,000	
		引当金	0	0	0	7,986,409	14,000,000	21,986,409	
		その他の固定負債	0	0	0	0	0	0	
		計	21,714,000	400,000,000	0	7,986,409	14,000,000	443,700,409	
	流動負債	未払金	医業未払金	89,680,360	13,134,587	10,121,571	129,305,264	80,460,391	322,702,173
			その他の未払金	68,914,941	2,417,020	544,410	2,583,615	10,552,323	85,012,309
		未払費用	112,266,893	0	0	54,442,612	484,200	167,193,705	
		その他の流動負債	16,897,281	1,000,000	1,090,500	18,906,309	4,522,541	42,416,631	
		計	287,759,475	16,551,607	11,756,481	205,237,800	96,019,455	617,324,818	
負債合計	309,473,475	416,551,607	11,756,481	213,224,209	110,019,455	1,061,025,227			
資 本	資本金	自己資本金	1,107,732,151	560,681,784	489,871,000	3,348,816,150	1,051,923,412	6,559,024,497	
		借入資本金	3,075,549,212	0	256,719,542	8,438,620,676	501,715,656	12,272,605,086	
		資本剰余金	424,302,136	45,559,296	70,725,000	1,038,535,250	109,429,333	1,688,551,015	
	剰余金	利益剰余金	減債積立金	0	0	500,000	0	27,920,000	28,420,000
			建設改良積立金	0	0	0	0	0	0
			その他の積立金	0	0	0	0	0	0
		繰越利益剰余金・欠損金	繰越利益剰余金(欠損金)						
			年度末残高	164,556,528	-755,145,213	-64,412,663	-1,724,941,873	-765,550,232	-3,145,493,453
			当年度純利益(純損失)	-99,673,928	-438,171	-26,940,580	-538,106,488	56,641,966	-608,517,201
	小計	64,882,600	-755,583,384	-90,853,243	-2,263,048,361	-680,988,266	-3,725,590,654		
計	489,184,736	-710,024,088	-20,128,243	-1,224,513,111	-571,558,933	-2,037,039,639			
資本合計	4,672,466,099	-149,342,304	726,462,299	10,562,923,715	982,080,135	16,794,589,944			
負債資本合計	4,981,939,574	267,209,303	738,218,780	10,776,147,924	1,092,099,590	17,855,615,171			

様式第 19 国民健康保険事業状況報告書（事業年報）A表集計表

（平成20年度）

都道府県番号	0	7	1 公	2 組	3 計
都道府県名	福島県				

○ 一般状況

		本年度末現在				
		(再掲) 未就学児	(再掲) 前期高齢者	(再掲) 70歳以上一般	(再掲) 70歳以上現役 並み所得者	
保 険 者 数	59					
世 帯 数	307,475					
被 保 険 者 数	総 数	572,827	21,535	173,329	76,620	6,493
	退職被保険者等	30,183	37			
	一 般 被 保 険 者	542,644	21,498	173,329	76,620	6,493

		年度平均				
		(再掲) 未就学児	(再掲) 前期高齢者	(再掲) 70歳以上一般	(再掲) 70歳以上現役 並み所得者	
世 帯 数	313,049					
被 保 険 者 数	総 数	572,914	18,738	172,571	77,087	3,858
	退職被保険者等	38,067	25			
	一 般 被 保 険 者	534,847	18,713	172,571	77,087	3,858

	本年度末現在	年度平均
介護保険第2号被保険者数	223,154	225,536

	年度平均
標準負担額の減額状況	9,282

被保険者 増減内訳	本年度中増	転 入	社保離脱	生保廃止	出 生	後期高齢者 離脱	そ の 他	計
		14,014	77,928	751	2,777	57	10,289	105,816
	本年度中減	転 出	社保加入	生保開始	死 亡	後期高齢者 加入	そ の 他	計
		13,807	60,076	1,817	3,712	215,487	10,819	305,718

本年度末現在 事務職員数	専 任	兼 任	計
	221	160	381

その他の保険給付 実施保険者数	出産育児給付を実施	葬祭給付を実施	傷病手当金	出産手当金	その他の任意給付
	59	59	0	0	0

一部負担割合 保 険 者 数	法 定 割 合	そ の 他	計	保険料・税 別保険者数	保 険 料	保 険 税
	53	3	56			

備 考	
--------	--

様式第20 国民健康保険事業状況報告書（事業年報）B表集計表

（平成20年度）

都道府県番号	0	7	1	2	3
都道府県名	福島県				

○経理状況

1. 収支状況及び資産・負債等の状況

[1] 収入状況及び支出状況

収入				支出				
科	目	収入額	(再掲)介護分	科	目	支出額	(再掲)介護分	
		円	円			円	円	
保険料入税	一般被保険者分	医療給付費分	31,384,166,761		給付費	総務費	4,044,551,709	
		後期高齢者支援金分	8,635,526,073			療養給付費	105,304,250,972	
		介護納付金分	4,076,952,103	4,076,952,103		療養費	982,215,358	
		一般被保険者分計	44,096,644,937	4,076,952,103		小計	106,286,466,330	
						高額療養費	11,124,049,545	
	退職被保険者等分	医療給付費分	2,577,488,850			高額介護合算療養費	0	
		後期高齢者支援金分	752,435,273			移送費	0	
		介護納付金分	700,141,856	700,141,856		出産育児諸費	861,579,020	
		退職被保険者等分計	4,030,065,979	700,141,856		葬祭諸費	189,110,000	
						育児諸費	0	
	計	48,126,710,916	4,777,093,959		その他	0		
				計	118,461,204,895			
国庫支出金	事務費負担金	0	0	療養給付費療養費	10,927,434,016			
	療養給付費等負担金	37,026,920,655	3,518,241,716	高額療養費	1,381,187,012			
	高額医療費共同事業負担金	853,159,157		高額介護合算療養費	0			
	特定健康診査等負担金	173,039,000		移送費	172,160			
	普通調整交付金	13,053,691,000	1,160,055,000	小計	12,308,793,188			
	特別調整交付金	1,712,678,140		審査支払手数料	475,005,193			
	出産育児一時金補助金	0		計	131,245,003,276			
	特別対策費補助金	0	0	後期高齢者支援金	23,242,465,959			
				事務費拠出金	3,646,667			
	計	52,819,487,952	4,678,296,716		計	23,246,112,626	23,246,112,626	
	療養給付費等交付金	14,078,475,718		前期高齢者納付金	27,973,209			
	前期高齢者交付金	38,561,992,195		事務費拠出金	3,453,657			
都道府県支出金	高額医療費共同事業負担金	853,159,157		計	31,426,866			
	特定健康診査等負担金	173,822,000		医療費拠出金	4,256,003,482			
	第一号都道府県調整交付金	7,346,226,000	625,499,000	事務費拠出金	54,321,551			
	第二号都道府県調整交付金	1,226,433,970		計	4,310,325,033			
	広域化等支援基金支出金	0		介護納付金	10,355,318,571	10,355,318,571		
	その他	0	0	高額医療費共同事業拠出金	3,412,636,730			
連合会支出金	0		保険財政共同安定化事業拠出金	19,168,663,663				
共同事業交付金	高額医療費共同事業交付金	3,449,542,133		その他	0			
	保険財政共同安定化事業交付金	19,168,663,663		特定健康診査等事業費	1,024,399,579			
	保険基盤安定(保険税軽減分)	4,978,821,636	440,718,128	保健事業費	528,015,536			
	保険基盤安定(保険者支援分)	1,100,274,561	104,945,363	健康管理センター事業費	18,271,525			
	基準超過費用	0		直診勘定繰入金	86,014,689			
	職員給与費等	3,550,755,738		その他の支出	661,461,908	75,719,168		
	出産育児一時金等	595,375,466						
	財政安定化支援事業	1,134,813,824		小計(単年度支出)	198,132,201,711	10,431,037,739		
	その他	1,755,560,764		単年度収支差引額	1,481,591,089	195,515,427		
	直診勘定	0		単年度黒字額(38)	2,157,381,028	-2,328,853,771		
その他の収入	693,677,107		単年度赤字額(21)	675,789,939				
小計(単年度収入)	199,613,792,800	10,626,553,166	21,076,686,566					

基金等繰入金	998,021,618		基金等積立金	415,481,956	
繰越金	7,421,875,457		前年度繰上充用金	0	
市町村債(組合債)	0		公債費(組合債費)	7,208,267	
収入合計	208,033,689,875		支出合計	198,554,891,934	
			黒字額(59)	9,478,797,941	
			うち次年度への繰越金	9,467,296,800	
			うち基金等積立金	0	
			赤字額(0)	0	
			収支差引額	9,478,797,941	
			基金等保有額	7,285,366,198	
			市町村債(組合債)残高	33,445,000	

[2] 資産・負債等の状況（年度末現在）

（注）括弧内には保険者数を記入すること。

資産		負債及び純資産	
科目	金額(円)	科目	金額(円)
基金等保有額	a 7,285,366,198	繰上充用金(当年度赤字額)	e 0
次年度への繰越金	b 9,467,296,800	市町村債(組合債)残高	f 33,445,000
貸付金等	c 17,032,035	その他の負債	g 0
その他の資産	d 0	負債合計(e+f+g)	33,445,000
資産合計(a+b+c+d)	16,769,695,033	純資産(資産合計-負債合計)	16,736,250,033

備考

様式 20 (つづき)

国民健康保険事業状況報告書 (事業年報) B表集計表 (続)
(平成 20 年度)

都道府県番号	0	7	1 公	2 組	3 計
都道府県名	福島県				

○経理状況

2. 保険料 (税) 収納状況 (一般被保険者分)

(円)

		調定額	収納額	還付未済額(別掲)	不納欠損額	未収額	居所不明者分調定額
保険料(税)	現年分	47,028,481,949	41,019,149,835	18,202,256	4,704,946	6,004,627,168	1,105,000
	滞納繰越分	23,333,933,774	3,057,834,999	1,457,847	2,227,108,195	18,048,990,580	1,976,150
	計	70,362,415,723	44,076,984,834	19,660,103	2,231,813,141	24,053,617,748	3,081,150

3. 保険給付等支払状況

(円)

		支払義務額	支払済額	徴収金等	戻入未済額	未払額	
一般被保険者分費用	療養給付費	計	105,081,388,745	105,304,250,972	222,245,310	613,111	-3,806
		現年度分(再掲)	105,084,676,055	105,304,250,972	218,958,000	613,111	-3,806
	療養費	計	981,105,919	982,215,358	1,041,938	66,076	-1,425
		現年度分(再掲)	981,105,919	982,215,358	1,041,938	66,076	-1,425
	高額療養費		11,112,445,686	11,124,049,545	11,608,508	-3,224	1,425
	高額介護合算療養費		0	0	0	0	0
	移送費		0	0	0	0	0
	その他の保険給付費		1,048,939,020	1,050,689,020	1,750,000	0	0
	後期高齢者支援金		23,242,465,959	23,242,465,959			0
	前期高齢者納付金		27,973,209	27,973,209			0
	老人保健医療費拠出金		4,256,003,482	4,256,003,482			0
介護納付金		10,355,318,571	10,355,318,571			0	

4. 備考

収 納 率		
現年分	滞納繰越分	計
87.22 %	13.11 %	62.65 %
備考		

様式 2 1

国民健康保険事業状況報告書（事業年報）C表集計表（1）
（平成20年度）

○ 保険給付状況
1. 医療給付の状況
（1）全体

都道府県番号	0	7	1 公	2 組	3 計
都道府県名	福島県				

	件数	費用額	保険者負担分	一部負担金	他法負担分
療養の給付等	7,154,529件	142,795,447,021円	105,069,477,460円	33,883,078,562円	3,842,890,999円
食事療養・生活療養(再掲)	119,448	3,943,310,593	2,662,236,740	1,239,905,537	41,168,316
食事療養・生活療養	552		1,828,780	-1,828,780	0
療養費等					
診療費	3,241	52,812,424	39,469,000	13,113,082	230,342
補装具	2,391	82,429,581	61,976,862	18,626,864	1,825,855
柔道整復師	135,987	1,108,922,612	810,686,271	270,321,832	27,914,509
アンマ・マッサージ	1,584	51,873,189	37,608,012	13,207,536	1,057,641
ハリ・キウウ	2,580	37,792,555	27,959,074	8,689,316	1,144,165
その他	425	3,773,609	3,198,528	569,950	5,131
小計	146,208	1,337,603,970	980,897,747	324,528,580	32,177,643
移送費	0	0	0	0	0
計	7,301,289	144,133,050,991	106,052,203,987	34,205,778,362	3,875,068,642

(2) 前期高齢者分再掲

	件数	費用額	保険者負担分	一部負担金	他法負担分
療養の給付等	3,519,878件	66,858,194,084円	50,345,423,220円	14,097,902,358円	2,414,868,506円
食事療養・生活療養(再掲)	47,897	1,321,682,474	869,099,568	442,401,286	10,181,620
食事療養・生活療養	144		627,310	-627,310	0
療養費等					
療養費	53,282	567,887,316	421,802,210	116,455,482	29,629,624
移送費	0	0	0	0	0
計	3,573,304	67,426,081,400	50,767,852,740	14,213,730,530	2,444,498,130

(3) 70歳以上一般分再掲

	件数	費用額	保険者負担分	一部負担金	他法負担分
療養の給付等	1,955,694件	38,288,458,428円	30,685,877,694円	5,301,311,780円	2,301,268,954円
食事療養・生活療養(再掲)	27,720	755,966,199	497,962,001	252,565,198	5,439,000
食事療養・生活療養	127		695,620	-695,620	0
療養費等					
療養費	32,508	368,968,492	299,532,850	37,339,727	32,095,915
移送費	3	0	0	0	0
計	1,988,332	38,657,426,920	30,986,106,164	5,337,955,887	2,333,364,869

(4) 70歳以上現役並み所得者分再掲

	件数	費用額	保険者負担分	一部負担金	他法負担分
療養の給付等	94,182件	1,779,946,632円	1,243,705,266円	532,274,354円	3,967,012円
食事療養・生活療養(再掲)	1,102	25,004,242	15,129,222	9,752,324	122,696
食事療養・生活療養	0		0	0	0
療養費等					
療養費	1,724	15,510,337	10,878,880	4,609,561	21,896
移送費	0	0	0	0	0
計	95,906	1,795,456,969	1,254,584,146	536,883,915	3,988,908

(5) 未就学児分再掲

	件数	費用額	保険者負担分	一部負担金	他法負担分
療養の給付等	323,701件	3,687,802,222円	3,666,029,880円	18,823,993円	2,948,349円
食事療養(再掲)	3,106	32,747,769	19,418,935	11,022,534	2,306,300
食事療養	6		107,900	-107,900	0
療養費等					
療養費	473	7,269,911	7,240,258	25,351	4,302
移送費	0	0	0	0	0
計	324,180	3,695,072,133	3,673,378,038	18,741,444	2,952,651

備考	
----	--

様式 2 1 - 2 国民健康保険事業状況報告書（事業年報）C表集計表（2）
（平成 2 0 年度）

都道府県番号	0	7	1 公	2 組	3 計
都道府県名	福島県				

2. 高額療養費の状況

		合 算 分		単 独 分			他法併用分	合 計	現物給付分 (再掲)	
		多数該当分	その他	多数該当分	長期疾病分	入院分				その他
総 数	件 数	5,181	13,389	37,819	17,876	40,933	9,514	28,270	152,982	116,216
	高額療養費(円)	222,793,648	276,233,583	2,955,132,288	1,775,648,759	4,844,210,521	253,272,773	785,873,369	11,113,164,941	9,558,363,612
(再掲) 前期 高齢者分	件 数	2,448	9,146	5,661	1,573	21,174	7,018	23,643	70,663	
	高額療養費(円)	63,548,291	128,642,795	501,621,115	141,810,653	2,592,408,812	111,815,398	260,238,559	3,800,085,623	
(再掲) 70歳以上 一般分	件 数	1,392	9,392	226	883	13,821	7,119	23,263	56,096	
	高額療養費(円)	9,039,849	88,633,544	5,519,666	63,989,448	1,370,441,466	101,046,121	219,752,455	1,858,422,549	
(再掲) 70歳以上現役 並み所得者分	件 数	119	888	99	56	677	117	129	2,085	
	高額療養費(円)	4,368,997	13,310,384	9,398,346	4,409,865	96,869,817	2,706,156	4,055,327	135,118,892	
(再掲) 未就学児分	件 数	0	0	0	0	2	0	16	18	
	高額療養費(円)	0	0	0	0	33,679	0	4,569,402	4,603,081	
長期高額特定疾病該当者数								1,170 人		

3. 高額介護合算療養費の状況

件 数 (件)	0
給付額 (円)	0

4. その他の保険給付の状況

	出産育児給付	葬祭給付	傷病手当金	出産手当金	その他任意給付	計
件 数 (件)	2,420	4,142	0	0	48	6,610
給付額 (円)	859,829,020	189,110,000	0	0	125,078	1,049,064,098

備 考	
--------	--

様式 2 1 - 3 国民健康保険事業状況報告書（事業年報）C表集計表（3）
（平成 2 0 年度）

都道府県番号	0 7	1 公	2 組	3 計
都道府県名	福島県			

5. 療養の給付等内訳

(1) 全体

		件数	日数	費用額
診療費	入院	125,708 ^件	2,241,441 ^日	53,814,243,407 ^円
	入院外	4,112,301	6,721,112	49,434,601,017
	歯科	676,227	1,677,768	10,089,584,934
	小計	4,914,236	10,640,321	113,338,429,358
調剤		2,235,668	(2,942,054 枚)	25,268,535,670
食事療養・生活療養		(119,448)	(5,927,366 回)	3,943,310,593
訪問看護		4,625	23,865	245,171,400
合計		7,154,529	10,664,186	142,795,447,021

(2) 前期高齢者分再掲

		件数	日数	費用額
診療費	入院	50,473 ^件	775,833 ^日	23,826,034,068 ^円
	入院外	2,046,879	3,363,395	23,239,465,059
	歯科	273,819	706,641	4,385,393,130
	小計	2,371,171	4,845,869	51,450,892,257
調剤		1,147,959	(1,481,311 枚)	14,038,232,003
食事療養・生活療養		(47,897)	(2,003,298 回)	1,321,682,474
訪問看護		748	4,800	47,387,350
合計		3,519,878	4,850,669	66,858,194,084

(3) 70歳以上一般分再掲

		件数	日数	費用額
診療費	入院	29,220 ^件	446,645 ^日	13,658,049,062 ^円
	入院外	1,145,205	1,957,583	13,361,799,931
	歯科	137,463	353,181	2,300,521,497
	小計	1,311,888	2,757,409	29,320,370,490
調剤		643,418	(851,160 枚)	8,185,152,889
食事療養・生活療養		(27,720)	(1,125,647 回)	755,966,199
訪問看護		388	2,659	26,968,850
合計		1,955,694	2,760,068	38,288,458,428

(4) 70歳以上現役並み所得者分再掲

		件数	日数	費用額
診療費	入院	1,170 ^件	15,782 ^日	616,593,200 ^円
	入院外	54,295	88,021	625,688,930
	歯科	8,260	20,502	123,127,990
	小計	63,725	124,305	1,365,410,120
調剤		30,353	(38,296 枚)	382,985,270
食事療養・生活療養		(1,102)	(36,881 回)	25,004,242
訪問看護		104	697	6,547,000
合計		94,182	125,002	1,779,946,632

(5) 未就学児分再掲

		件数	日数	費用額
診療費	入院	3,900 ^件	28,120 ^日	1,212,171,468 ^円
	入院外	186,357	318,270	1,629,675,241
	歯科	21,748	43,032	205,436,729
	小計	212,005	389,422	3,047,283,438
調剤		111,660	(180,643 枚)	605,045,065
食事療養		(3,106)	(51,512 回)	32,747,769
訪問看護		36	272	2,725,950
合計		323,701	389,694	3,687,802,222

備考

様式第 19 国民健康保険事業状況報告書（事業年報）A表集計表

（平成20年度）

都道府県番号	07	1公	2組	3計
都道府県名	福島県			

○ 一般状況

		本年度末現在				
		(再掲) 未就学児	(再掲) 前期高齢者	(再掲) 70歳以上一般	(再掲) 70歳以上現役 並み所得者	
保 険 者 数	2					
世 帯 数	3,744					
被 保 険 者 数	総 数	7,776	299	570	94	182
	退職被保険者等	0	0			
	一 般 被 保 険 者	7,776	299	570	94	182

		年度平均				
		(再掲) 未就学児	(再掲) 前期高齢者	(再掲) 70歳以上一般	(再掲) 70歳以上現役 並み所得者	
世 帯 数	3,787					
被 保 険 者 数	総 数	7,838	283	572	88	196
	退職被保険者等	0	0			
	一 般 被 保 険 者	7,838	283	572	88	196

	本年度末現在	年度平均
介護保険第2号被保険者数	3,027	3,034

	年度平均
標準負担額の減額状況	4

被保険者 増減内訳	本年度中増	転 入	社保離脱	生保廃止	出 生	後期高齢者 離脱	そ の 他	計
		0	344	0	26	0	387	757
	本年度中減	転 出	社保加入	生保開始	死 亡	後期高齢者 加入	そ の 他	計
		0	309	0	13	833	379	1,534

本年度末現在 事務職員数	専 任	兼 任	計
	6	0	6

その他の保険給付 実施保険者数	出産育児給付を実施	葬祭給付を実施	傷病手当金	出産手当金	その他の任意給付
	2	2	0	0	2

一部負担割合 保 険 者 数	法 定 割 合	そ の 他	計	保険料・税 別保険者数	保 険 料	保 険 税
		2	0		2	2

備 考	
--------	--

様式20 (つづき)

国民健康保険事業状況報告書 (事業年報) B表集計表(続)
(平成20年度)

都道府県番号	0	7	1 公	2 組	3 計
都道府県名	福島県				

○経理状況

2. 保険料 (税) 収納状況 (一般被保険者分)

(円)

		調定額	収納額	還付未済額(別掲)	不納欠損額	未収額	居所不明者分調定額
保険料(税)	現年分	1,209,421,200	1,208,955,400	0	0	465,800	0
	滞納繰越分	4,254,405	1,778,800	0	370,905	2,104,700	0
	計	1,213,675,605	1,210,734,200	0	370,905	2,570,500	0

3. 保険給付等支払状況

(円)

		支払義務額	支払済額	徴収金等	戻入未済額	未払額
△ 一般被 保険給 付者分 費 ▽	療養給付費	計	661,414,034	661,436,885	22,851	0
		現年度分(再掲)	661,414,034	661,436,885	22,851	0
	療養費	計	8,571,650	8,571,650	0	0
		現年度分(再掲)	8,571,650	8,571,650	0	0
		高額療養費	48,043,343	48,043,343	0	0
		高額介護合算療養費	0	0	0	0
		移送費	0	0	0	0
		その他の保険給付費	38,042,500	38,042,500	0	0
		後期高齢者支援金	300,575,831	300,575,831		0
		前期高齢者納付金	46,895,159	46,895,159		0
		老人保健医療費拠出金	72,264,395	72,264,395		0
		介護納付金	140,809,710	140,809,710		0

4. 備考

収 納 率		
現年分	滞納繰越分	計
99.96 %	41.81 %	99.76 %
備考		

様式第20 国民健康保険事業状況報告書（事業年報）B表集計表

（平成20年度）

○経理状況

1. 収支状況及び資産・負債等の状況

[1] 収入状況及び支出状況

都道府県番号	0	7	1	2	3
都道府県名	福島県				

収 入				支 出				
科 目	収入額	(再掲)介護分	(再掲)後期高齢者支援金等分	科 目	支出額	(再掲)介護分	(再掲)後期高齢者支援金等分	
	円	円	円		円	円	円	
保険料入税	一般被保険者分	医療給付費分	882,981,000		保 險 給 付 費	総務費	86,313,349	
		後期高齢者支援金分	227,648,400			療養給付費	661,436,885	
		介護納付金分	100,104,800	100,104,800		療養費	8,571,650	
		一般被保険者分計	1,210,734,200	100,104,800		小計	670,008,535	
						高額療養費	48,043,343	
	退職被保険者等分	医療給付費分	0			高額介護合算療養費	0	
		後期高齢者支援金分	0			移送費	0	
		介護納付金分	0	0		出産育児諸費	25,760,000	
		退職被保険者等分計	0	0		葬祭諸費	2,500,000	
						育児諸費	0	
計	1,210,734,200	100,104,800	227,648,400	その他	9,782,500			
国庫支出金	事務費負担金	7,631,842	99,275	0	計	756,094,378		
	療養給付費等負担金	390,197,146	43,058,012	90,516,126	療養給付費療養費	0		
	高額医療費共同事業負担金	2,512,000			高額療養費	0		
	特定健康診査等負担金	2,502,000			高額介護合算療養費	0		
	普通調整交付金	0	0	0	移送費	0		
	特別調整交付金	0			小計	0		
	出産育児一時金補助金	7,192,000			審査支払手数料	3,860,888		
	特別対策費補助金	2,876,000	0	0	計	759,955,266		
	計	412,910,988	43,157,287	90,516,126	後期高齢者支援金	300,575,831		
	療養給付費等交付金	0			事務費拠出金	47,158		
前期高齢者交付金	7,121,277			計	300,622,989	300,622,989		
都道府県支出金	高額医療費共同事業負担金	0			前期高齢者納付金	46,895,159		
	特定健康診査等負担金	0			事務費拠出金	43,230		
	第一号都道府県調整交付金	0	0		計	46,938,389		
	第二号都道府県調整交付金	0			医療費拠出金	72,264,395		
	広域化等支援基金支出金	0			事務費拠出金	195,148		
その他	0	0	0	計	72,459,543			
連合会支出金	0			介護納付金	140,809,710	140,809,710		
共同事業交付金	高額医療費共同事業交付金	17,198,000			高額医療費共同事業拠出金	31,565,000		
	保険財政共同安定化事業交付金	0			保険財政共同安定化事業拠出金	0		
	保険基盤安定(保険税軽減分)	0	0		その他	5,000		
	保険基盤安定(保険者支援分)	0	0		特定健康診査等事業費	10,190,548		
	基準超過費用	0			保健事業費	46,404,595		
市町村補助金	職員給与費等	0			健康管理センター事業費	0		
	出産育児一時金等	0			直診勘定繰入金	0		
	財政安定化支援事業	0			その他の支出	40,534,672	0	
	その他	0						
	直診勘定	0						
その他の収入	7,687,127			小計(単年度支出)	1,535,799,061	140,809,710	300,622,989	
小計(単年度収入)	1,655,651,592	143,262,087	318,164,526	単年度収支差引額	119,852,531	2,452,377	17,541,537	
				単年度黒字額(2)	119,852,531			
				単年度赤字額(0)	0			

基金等繰入金	0			基金等積立金	0		
繰越金	143,561,447			前年度繰上充用金	0		
市町村債(組合債)	0			公債費(組合債費)	0		
収入合計	1,799,213,039			支出合計	1,535,799,061		
				黒字額(2)	263,413,978		
				うち次年度への繰越金	199,734,978		
				うち基金等積立金	63,679,000		
				赤字額(0)	0		
				収支差引額	263,413,978		
				基金等保有額	443,733,091		
				市町村債(組合債)残高	0		

[2] 資産・負債等の状況（年度末現在）

(注) 括弧内には保険者数を記入すること。

資 産		負 債 及 び 純 資 産	
科 目	金額(円)	科 目	金額(円)
基金等保有額	a 443,733,091	繰上充用金(当年度赤字額)	e 0
次年度への繰越金	b 199,734,978	市町村債(組合債)残高	f 0
貸付金等	c 0	その他の負債	g 0
その他の資産	d 0	負債合計(e+f+g)	0
資産合計(a+b+c+d)	643,468,069	純資産(資産合計-負債合計)	643,468,069

備考

様式 2 1

国民健康保険事業状況報告書（事業年報）C表集計表（1）
（平成20年度）

○ 保険給付状況

1. 医療給付の状況
(1) 全体

都道府県番号	0	7	1	2	3
都道府県名	福島県				

	件数	費用額	保険者負担分	一部負担金	他法負担分
療養の給付等	63,817件	936,025,624円	661,414,034円	263,048,247円	11,563,343円
食事療養・生活療養(再掲)	593	13,839,004	8,757,924	4,810,160	270,920
食事療養・生活療養	0		0	0	0
療養費等					
診療費	5	39,960	28,731	11,229	0
補装具	17	829,812	597,361	232,451	0
柔道整復師	1,775	10,764,683	7,607,047	3,116,377	41,259
アンマ・マッサージ	3	60,885	42,618	18,267	0
ハリ・キウウ	36	382,880	268,013	114,867	0
その他	1	34,850	27,880	6,970	0
小計	1,837	12,113,070	8,571,650	3,500,161	41,259
移送費	0	0	0	0	0
計	65,654	948,138,694	669,985,684	266,548,408	11,604,602

(2) 前期高齢者分再掲

	件数	費用額	保険者負担分	一部負担金	他法負担分
療養の給付等	8,256件	171,750,392円	124,135,960円	45,244,891円	2,369,541円
食事療養・生活療養(再掲)	105	2,484,042	1,605,682	878,360	0
食事療養・生活療養	0		0	0	0
療養費等					
療養費	118	1,155,648	861,677	252,712	41,259
移送費	0	0	0	0	0
計	8,374	172,906,040	124,997,637	45,497,603	2,410,800

(3) 70歳以上一般分再掲

	件数	費用額	保険者負担分	一部負担金	他法負担分
療養の給付等	1,722件	41,053,688円	32,775,631円	6,080,859円	2,197,198円
食事療養・生活療養(再掲)	23	436,908	266,868	170,040	0
食事療養・生活療養	0		0	0	0
療養費等					
療養費	44	536,076	441,198	53,619	41,259
移送費	0	0	0	0	0
計	1,766	41,589,764	33,216,829	6,134,478	2,238,457

(4) 70歳以上現役並み所得者分再掲

	件数	費用額	保険者負担分	一部負担金	他法負担分
療養の給付等	2,971件	59,615,422円	41,677,420円	17,923,126円	14,876円
食事療養・生活療養(再掲)	34	606,192	371,152	235,040	0
食事療養・生活療養	0		0	0	0
療養費等					
療養費	49	447,380	312,756	134,624	0
移送費	0	0	0	0	0
計	3,020	60,062,802	41,990,176	18,057,750	14,876

(5) 未就学児分再掲

	件数	費用額	保険者負担分	一部負担金	他法負担分
療養の給付等	4,007件	30,608,048円	24,470,108円	6,137,940円	0円
食事療養(再掲)	16	71,748	41,068	30,680	0
食事療養	0		0	0	0
療養費等					
療養費	9	236,626	189,300	47,326	0
移送費	0	0	0	0	0
計	4,016	30,844,674	24,659,408	6,185,266	0

備考	
----	--

様式 2 1 - 2 国民健康保険事業状況報告書（事業年報）C表集計表（2）
（平成 2 0 年度）

都道府県番号	0	7	1	2	3
都道府県名	福島県				

2. 高額療養費の状況

		合 算 分		単 独 分			他法併用分	合 計	現物給付分 (再掲)	
		多数該当分	その他	多数該当分	長期疾病分	入院分				その他
総 数	件 数	8	23	71	102	174	8	67	453	300
	高額療養費(円)	2,202,546	3,335,262	7,097,511	10,050,182	21,207,646	155,909	3,994,287	48,043,343	33,694,570
(再掲) 前期 高齢者分	件 数	1	10	12	2	51	6	10	92	
	高額療養費(円)	146,205	289,714	1,206,955	193,729	8,062,803	83,946	232,378	10,215,730	
(再掲) 70歳以上 一般分	件 数	0	3	2	2	12	7	9	35	
	高額療養費(円)	0	58,586	546,988	193,729	1,658,719	93,156	224,446	2,775,624	
(再掲) 70歳以上現役 並み所得者分	件 数	0	4	0	0	24	0	1	29	
	高額療養費(円)	0	158,171	0	0	3,897,638	0	7,932	4,063,741	
(再掲) 未就学児分	件 数	0	0	0	0	1	0	0	1	
	高額療養費(円)	0	0	0	0	14,516	0	0	14,516	
長期高額特定疾病該当者数								6 人		

3. 高額介護合算療養費の状況

件 数 (件)	0
給付額 (円)	0

4. その他の保険給付の状況

	出産育児給付	葬祭給付	傷病手当金	出産手当金	その他任意給付	計
件 数 (件)	73	13	101	0	0	187
給付額 (円)	25,760,000	2,500,000	9,782,500	0	0	38,042,500

備 考	
--------	--

様式 2 1 - 3 国民健康保険事業状況報告書（事業年報）C表集計表（3）
（平成 2 0 年度）

都道府県番号	0	7	1	2	3
都道府県名	福島県				

5. 療養の給付等内訳

(1) 全体

		件数	日数	費用額
診療費	入院	650 ^件	8,604 ^日	270,515,810 ^円
	入院外	37,062	54,134	395,502,550
	歯科	8,121	15,580	83,174,470
	小計	45,833	78,318	749,192,830
調剤		17,938	(22,358 枚)	170,110,540
食事療養・生活療養		(593)	(20,658 回)	13,839,004
訪問看護		46	311	2,883,250
合計		63,817	78,629	936,025,624

(2) 前期高齢者分再掲

		件数	日数	費用額
診療費	入院	116 ^件	1,594 ^日	61,470,870 ^円
	入院外	4,697	7,539	59,548,940
	歯科	848	1,807	10,804,590
	小計	5,661	10,940	131,824,400
調剤		2,583	(3,243 枚)	36,234,750
食事療養・生活療養		(105)	(3,621 回)	2,484,042
訪問看護		12	138	1,207,200
合計		8,256	11,078	171,750,392

(3) 70歳以上一般分再掲

		件数	日数	費用額
診療費	入院	25 ^件	331 ^日	18,761,520 ^円
	入院外	1,015	1,573	12,155,940
	歯科	77	171	1,380,950
	小計	1,117	2,075	32,298,410
調剤		605	(742 枚)	8,318,370
食事療養・生活療養		(23)	(654 回)	436,908
訪問看護		0	0	0
合計		1,722	2,075	41,053,688

(4) 70歳以上現役並み所得者分再掲

		件数	日数	費用額
診療費	入院	36 ^件	408 ^日	18,013,900 ^円
	入院外	1,676	2,957	22,599,010
	歯科	343	730	4,152,770
	小計	2,055	4,095	44,765,680
調剤		904	(1,172 枚)	13,036,350
食事療養・生活療養		(34)	(904 回)	606,192
訪問看護		12	138	1,207,200
合計		2,971	4,233	59,615,422

(5) 未就学児分再掲

		件数	日数	費用額
診療費	入院	19 ^件	78 ^日	1,958,910 ^円
	入院外	2,301	3,914	18,450,080
	歯科	258	373	1,840,970
	小計	2,578	4,365	22,249,960
調剤		1,429	(2,288 枚)	8,286,340
食事療養		(16)	(118 回)	71,748
訪問看護		0	0	0
合計		4,007	4,365	30,608,048

備考	
----	--

様式第 19 国民健康保険事業状況報告書（事業年報）A表集計表

（平成20年度）

都道府県番号	0	7	1	2	3
	公	組	計		
都道府県名	福島県				

○ 一般状況

		本年度末現在				
		(再掲) 未就学児	(再掲) 前期高齢者	(再掲) 70歳以上一般	(再掲) 70歳以上現役 並み所得者	
保 険 者 数	61					
世 帯 数	311,219					
被 保 険 者 数	総 数	580,603	21,834	173,899	76,714	6,675
	退職被保険者等	30,183	37			
	一般被保険者	550,420	21,797	173,899	76,714	6,675

		年度平均				
		(再掲) 未就学児	(再掲) 前期高齢者	(再掲) 70歳以上一般	(再掲) 70歳以上現役 並み所得者	
世 帯 数	316,836					
被 保 険 者 数	総 数	580,752	19,021	173,143	77,175	4,054
	退職被保険者等	38,067	25			
	一般被保険者	542,685	18,996	173,143	77,175	4,054

	本年度末現在	年度平均
介護保険第2号被保険者数	226,181	228,570

	年度平均
標準負担額の減額状況	9,286

被保険者 増減内訳	本年度中増	転 入	社保離脱	生保廃止	出 生	後期高齢者 離脱	そ の 他	計
		14,014	78,272	751	2,803	57	10,676	106,573
	本年度中減	転 出	社保加入	生保開始	死 亡	後期高齢者 加入	そ の 他	計
		13,807	60,385	1,817	3,725	216,320	11,198	307,252

本年度末現在 事務職員数	専 任	兼 任	計
	227	160	387

その他の保険給付 実施保険者数	出産育児給付を実施	葬祭給付を実施	傷病手当金	出産手当金	その他の任意給付
	61	61	0	0	2

一部負担割合 保 険 者 数	法 定 割 合	そ の 他	計	保険料・税 別保険者数	保 険 料	保 険 税
	55	3	58			

備 考	
--------	--

様式第20 国民健康保険事業状況報告書（事業年報）B表集計表

（平成20年度）

都道府県番号	0	7	1	2	3
都道府県名	福島県				

○経理状況

1. 収支状況及び資産・負債等の状況

[1] 収入状況及び支出状況

収入				支出						
科	目	収入額	(再掲)介護分	(再掲)後期高齢者支援金等分	科	目	支出額	(再掲)介護分	(再掲)後期高齢者支援金等分	
		円	円	円			円	円	円	
保険料入税	一般被保険者分	医療給付費分	32,267,147,761			給付費	総務費	4,130,865,058		
		後期高齢者支援金分	8,863,174,473		8,863,174,473		療養給付費	105,965,687,857		
		介護納付金分	4,177,056,903	4,177,056,903			療養費	990,787,008		
		一般被保険者分計	45,307,379,137	4,177,056,903	8,863,174,473		小計	106,956,474,865		
		医療給付費分	2,577,488,850				高額療養費	11,172,092,888		
	退職被保険者等分	後期高齢者支援金分	752,435,273		752,435,273		高額介護合算療養費	0		
		介護納付金分	700,141,856	700,141,856			移送費	0		
		退職被保険者等分計	4,030,065,979	700,141,856	752,435,273		出産育児諸費	887,339,020		
		計	49,337,445,116	4,877,198,759	9,615,609,746		葬祭諸費	191,610,000		
							育児諸費	0		
国庫支出金	事務費負担金	7,631,842	99,275	0	その他	9,782,500				
	療養給付費等負担金	37,417,117,801	3,561,299,728	7,530,269,513	計	119,217,299,273				
	高額医療費共同事業負担金	855,671,157			療養給付費療養費	10,927,434,016				
	特定健康診査等負担金	175,541,000			高額療養費	1,381,187,012				
	普通調整交付金	13,053,691,000	1,160,055,000	2,535,153,000	高額介護合算療養費	0				
	特別調整交付金	1,712,678,140		0	移送費	172,160				
	出産育児一時金補助金	7,192,000		0	小計	12,308,793,188				
	特別対策費補助金	2,876,000	0	0	審査支払手数料	478,866,081				
	計	53,232,398,940	4,721,454,003	10,065,422,513	計	132,004,958,542				
	療養給付費等交付金	14,078,475,718		1,713,818,833	後期高齢者支援金	23,543,041,790				
都道府県支出金	前期高齢者交付金	38,569,113,472			事務費拠出金	3,693,825				
	高額医療費共同事業負担金	853,159,157			計	23,546,735,615		23,546,735,615		
	特定健康診査等負担金	173,822,000			前期高齢者納付金	74,868,368				
	第一号都道府県調整交付金	7,346,226,000	625,499,000		事務費拠出金	3,496,887				
	第二号都道府県調整交付金	1,226,433,970			計	78,365,255				
	広域化等支援基金支出金	0		0	医療費拠出金	4,328,267,877				
連合会支出金	その他	0	0	0	事務費拠出金	54,516,699				
	計	0			計	4,382,784,576				
	共同事業交付金	高額医療費共同事業交付金	3,466,740,133			介護納付金	10,496,128,281	10,496,128,281		
	保険財政共同安定化事業交付金	19,168,663,663			共同事業拠出金	3,444,201,730				
	保険基盤安定(保険税軽減分)	4,978,821,636	440,718,128		保険財政共同安定化事業拠出金	19,168,663,663				
	保険基盤安定(保険者支援分)	1,100,274,561	104,945,363		その他	5,000				
市町村補助金	基準超過費用	0			特定健康診査等事業費	1,034,590,127				
	職員給与費等	3,550,755,738			保健事業費	574,420,131				
	出産育児一時金等	595,375,466			健康管理センター事業費	18,271,525				
	財政安定化支援事業	1,134,813,824			直診勘定繰出金	86,014,689				
	その他	1,755,560,764			その他の支出	701,996,580	75,719,168	159,427,711		
	直診勘定	0			小計(単年度支出)	199,668,000,772	10,571,847,449	23,706,163,326		
その他の収入	701,364,234			単年度収支差引額	1,601,443,620	197,967,804	-2,311,312,234			
小計(単年度収入)	201,269,444,392	10,769,815,253	21,394,851,092	単年度黒字額(40)	2,277,233,559					
				単年度赤字額(21)	675,789,939					

基金等繰入金	998,021,618			基金等積立金	415,481,956		
繰越金	7,565,436,904			前年度繰上充用金	0		
市町村債(組合債)	0			公債費(組合債費)	7,208,267		
収入合計	209,832,902,914			支出合計	200,090,690,995		
				黒字額(61)	9,742,211,919		
				うち次年度への繰越金	9,667,031,778		
				うち基金等積立金	63,679,000		
				赤字額(0)	0		
				収支差引額	9,742,211,919		
				基金等保有額	7,729,099,289		
				市町村債(組合債)残高	33,445,000		

[2] 資産・負債等の状況(年度末現在)

(注)括弧内には保険者数を記入すること。

資産		負債及び純資産	
科目	金額(円)	科目	金額(円)
基金等保有額	a 7,729,099,289	繰上充用金(当年度赤字額)	e 0
次年度への繰越金	b 9,667,031,778	市町村債(組合債)残高	f 33,445,000
貸付金等	c 17,032,035	その他の負債	g 0
その他の資産	d 0	負債合計(e+f+g)	33,445,000
資産合計(a+b+c+d)	17,413,163,102	純資産(資産合計-負債合計)	17,379,718,102

備考	
----	--

様式20 (つづき)

国民健康保険事業状況報告書 (事業年報) B表集計表(続)
(平成20年度)

都道府県番号	0	7	1 公	2 組	3 計
都道府県名	福島県				

○経理状況

2. 保険料 (税) 収納状況 (一般被保険者分)

(円)

保険料(税)	現年分	滞納繰越分	計	調定額	収納額	還付未済額(別掲)	不納欠損額	未収額	居所不明者分調定額
	48,237,903,149	23,338,188,179	71,576,091,328	48,237,903,149	42,228,105,235	18,202,256	4,704,946	6,005,092,968	1,105,000
						1,457,847	2,227,479,100	18,051,095,280	1,976,150
						19,660,103	2,232,184,046	24,056,188,248	3,081,150

3. 保険給付等支払状況

(円)

△一般被保険者分費▽	療養給付費	計	支払義務額	支払済額	徴収金等	戻入未済額	未払額
			療養費	療養給付費	105,742,802,779	105,965,687,857	222,268,161
		現年度分(再掲)	105,746,090,089	105,965,687,857	218,980,851	613,111	-3,806
		計	989,677,569	990,787,008	1,041,938	66,076	-1,425
		現年度分(再掲)	989,677,569	990,787,008	1,041,938	66,076	-1,425
		高額療養費	11,160,489,029	11,172,092,888	11,608,508	-3,224	1,425
		高額介護合算療養費	0	0	0	0	0
		移送費	0	0	0	0	0
		その他の保険給付費	1,086,981,520	1,088,731,520	1,750,000	0	0
		後期高齢者支援金	23,543,041,790	23,543,041,790			0
		前期高齢者納付金	74,868,368	74,868,368			0
		老人保健医療費拠出金	4,328,267,877	4,328,267,877			0
		介護納付金	10,496,128,281	10,496,128,281			0

4. 備考

収 納 率		
現年分	滞納繰越分	計
87.54 %	13.11 %	63.27 %
備考		

様式 2 1

国民健康保険事業状況報告書（事業年報）C表集計表（1）
（平成20年度）

都道府県番号	0	7	1	2	3
都道府県名	福島県				

○ 保険給付状況

1. 医療給付の状況
(1) 全体

	件数	費用額	保険者負担分	一部負担金	他法負担分
療養の給付等	7,218,346件	143,731,472,645円	105,730,891,494円	34,146,126,809円	3,854,454,342円
食事療養・生活療養(再掲)	120,041	3,957,149,597	2,670,994,664	1,244,715,697	41,439,236
食事療養・生活療養	552		1,828,780	-1,828,780	0
療養費等					
診療費	3,246	52,852,384	39,497,731	13,124,311	230,342
補装具	2,408	83,259,393	62,574,223	18,859,315	1,825,855
柔道整復師	137,762	1,119,687,295	818,293,318	273,438,209	27,955,768
アンマ・マッサージ	1,587	51,934,074	37,650,630	13,225,803	1,057,641
ハリ・キウウ	2,616	38,175,435	28,227,087	8,804,183	1,144,165
その他	426	3,808,459	3,226,408	576,920	5,131
小計	148,045	1,349,717,040	989,469,397	328,028,741	32,218,902
移送費	0	0	0	0	0
計	7,366,943	145,081,189,685	106,722,189,671	34,472,326,770	3,886,673,244

(2) 前期高齢者分再掲

	件数	費用額	保険者負担分	一部負担金	他法負担分
療養の給付等	3,528,134件	67,029,944,476円	50,469,559,180円	14,143,147,249円	2,417,238,047円
食事療養・生活療養(再掲)	48,002	1,324,166,516	870,705,250	443,279,646	10,181,620
食事療養・生活療養	144		627,310	-627,310	0
療養費等					
療養費	53,400	569,042,964	422,663,887	116,708,194	29,670,883
移送費	0	0	0	0	0
計	3,581,678	67,598,987,440	50,892,850,377	14,259,228,133	2,446,908,930

(3) 70歳以上一般分再掲

	件数	費用額	保険者負担分	一部負担金	他法負担分
療養の給付等	1,957,416件	38,329,512,116円	30,718,653,325円	5,307,392,639円	2,303,466,152円
食事療養・生活療養(再掲)	27,743	756,403,107	498,228,869	252,735,238	5,439,000
食事療養・生活療養	127		695,620	-695,620	0
療養費等					
療養費	32,552	369,504,568	299,974,048	37,393,346	32,137,174
移送費	3	0	0	0	0
計	1,990,098	38,699,016,684	31,019,322,993	5,344,090,365	2,335,603,326

(4) 70歳以上現役並み所得者分再掲

	件数	費用額	保険者負担分	一部負担金	他法負担分
療養の給付等	97,153件	1,839,562,054円	1,285,382,686円	550,197,480円	3,981,888円
食事療養・生活療養(再掲)	1,136	25,610,434	15,500,374	9,987,364	122,696
食事療養・生活療養	0		0	0	0
療養費等					
療養費	1,773	15,957,717	11,191,636	4,744,185	21,896
移送費	0	0	0	0	0
計	98,926	1,855,519,771	1,296,574,322	554,941,665	4,003,784

(5) 未就学児分再掲

	件数	費用額	保険者負担分	一部負担金	他法負担分
療養の給付等	327,708件	3,718,410,270円	3,690,499,988円	24,961,933円	2,948,349円
食事療養(再掲)	3,122	32,819,517	19,460,003	11,053,214	2,306,300
食事療養	6		107,900	-107,900	0
療養費等					
療養費	482	7,506,537	7,429,558	72,677	4,302
移送費	0	0	0	0	0
計	328,196	3,725,916,807	3,698,037,446	24,926,710	2,952,651

備考	
----	--

様式 2 1 - 2 国民健康保険事業状況報告書（事業年報）C表集計表（2）
（平成 2 0 年度）

都道府県番号	0	7	1	2	3
都道府県名	福島県				

2. 高額療養費の状況

		合算分		単独分			他法併用分	合計	現物給付分 (再掲)	
		多数該当分	その他	多数該当分	長期疾病分	入院分				その他
総数	件数	5,189	13,412	37,890	17,978	41,107	9,522	28,337	153,435	116,516
	高額療養費(円)	224,996,194	279,568,845	2,962,229,799	1,785,698,941	4,865,418,167	253,428,682	789,867,656	11,161,208,284	9,592,058,182
(再掲)前期 高齢者分	件数	2,449	9,156	5,673	1,575	21,225	7,024	23,653	70,755	
	高額療養費(円)	63,694,496	128,932,509	502,828,070	142,004,382	2,600,471,615	111,899,344	260,470,937	3,810,301,353	
(再掲) 70歳以上 一般分	件数	1,392	9,395	228	885	13,833	7,126	23,272	56,131	
	高額療養費(円)	9,039,849	88,692,130	6,066,654	64,183,177	1,372,100,185	101,139,277	219,976,901	1,861,198,173	
(再掲) 70歳以上現役 並み所得者分	件数	119	892	99	56	701	117	130	2,114	
	高額療養費(円)	4,368,997	13,468,555	9,398,346	4,409,865	100,767,455	2,706,156	4,063,259	139,182,633	
(再掲) 未就学児分	件数	0	0	0	0	3	0	16	19	
	高額療養費(円)	0	0	0	0	48,195	0	4,569,402	4,617,597	
長期高額特定疾病該当者数								1,176 人		

3. 高額介護合算療養費の状況

件数(件)	0
給付額(円)	0

4. その他の保険給付の状況

	出産育児給付	葬祭給付	傷病手当金	出産手当金	その他任意給付	計
件数(件)	2,493	4,155	101	0	48	6,797
給付額(円)	885,589,020	191,610,000	9,782,500	0	125,078	1,087,106,598

備考	
----	--

様式 2 1 - 3 国民健康保険事業状況報告書（事業年報）C表集計表（3）
（平成 2 0 年度）

都道府県番号	0	7	1	2	3
都道府県名	福島県				

5. 療養の給付等内訳

(1) 全体

		件数	日数	費用額
診療費	入院	126,358 ^件	2,250,045 ^日	54,084,759,217 ^円
	入院外	4,149,363	6,775,246	49,830,103,567
	歯科	684,348	1,693,348	10,172,759,404
	小計	4,960,069	10,718,639	114,087,622,188
調剤		2,253,606	(2,964,412 枚)	25,438,646,210
食事療養・生活療養		(120,041)	(5,948,024 回)	3,957,149,597
訪問看護		4,671	24,176	248,054,650
合計		7,218,346	10,742,815	143,731,472,645

(2) 前期高齢者分再掲

		件数	日数	費用額
診療費	入院	50,589 ^件	777,427 ^日	23,887,504,938 ^円
	入院外	2,051,576	3,370,934	23,299,013,999
	歯科	274,667	708,448	4,396,197,720
	小計	2,376,832	4,856,809	51,582,716,657
調剤		1,150,542	(1,484,554 枚)	14,074,466,753
食事療養・生活療養		(48,002)	(2,006,919 回)	1,324,166,516
訪問看護		760	4,938	48,594,550
合計		3,528,134	4,861,747	67,029,944,476

(3) 70歳以上一般分再掲

		件数	日数	費用額
診療費	入院	29,245 ^件	446,976 ^日	13,676,810,582 ^円
	入院外	1,146,220	1,959,156	13,373,955,871
	歯科	137,540	353,352	2,301,902,447
	小計	1,313,005	2,759,484	29,352,668,900
調剤		644,023	(851,902 枚)	8,193,471,259
食事療養・生活療養		(27,743)	(1,126,301 回)	756,403,107
訪問看護		388	2,659	26,968,850
合計		1,957,416	2,762,143	38,329,512,116

(4) 70歳以上現役並み所得者分再掲

		件数	日数	費用額
診療費	入院	1,206 ^件	16,190 ^日	634,607,100 ^円
	入院外	55,971	90,978	648,287,940
	歯科	8,603	21,232	127,280,760
	小計	65,780	128,400	1,410,175,800
調剤		31,257	(39,468 枚)	396,021,620
食事療養・生活療養		(1,136)	(37,785 回)	25,610,434
訪問看護		116	835	7,754,200
合計		97,153	129,235	1,839,562,054

(5) 未就学児分再掲

		件数	日数	費用額
診療費	入院	3,919 ^件	28,198 ^日	1,214,130,378 ^円
	入院外	188,658	322,184	1,648,125,321
	歯科	22,006	43,405	207,277,699
	小計	214,583	393,787	3,069,533,398
調剤		113,089	(182,931 枚)	613,331,405
食事療養		(3,122)	(51,630 回)	32,819,517
訪問看護		36	272	2,725,950
合計		327,708	394,059	3,718,410,270

備考

様式第23

国民健康保険退職者医療事業状況報告書(退職者医療事業年報) E表集計表

退職者医療にかかる一般状況・経理状況

(平成20年度)

都道府県番号	07	1	2	3
都道府県名	福島県			

○一般状況

		本年度末現在	
			(再掲)未就学児
世帯数	単独世帯	13,291	
	混合世帯	8,488	
退職被保険者等数	退職被保険者	23,006	
	被扶養者	7,177	37
	計	30,183	37

		年度平均	
			(再掲)未就学児
世帯数	単独世帯	16,704	
	混合世帯	9,836	
退職被保険者等数	退職被保険者	28,516	
	被扶養者	9,551	25
	計	38,067	25

○経理状況

1. 収入状況及び支出状況

収 入		支 出		
科 目	収入額 (円)	科 目	支出額 (円)	
保険料(税) 医療給付費分	2,577,488,850	医 療 給 付 費	療養給付費	10,783,495,030
療養給付費交付金	10,310,736,725		療 養 費	143,938,986
繰越金	653,332,724		小 計	10,927,434,016
その他の収入	50,669,024		高額療養費	1,381,187,012
合 計	13,592,227,323		高額介護合算療養費	0
			移 送 費	172,160
			計	12,308,793,188
			その他の支出	96,919,366
			前年度繰上充用金	0
			合 計	12,405,712,554

2. 保険料(税)収納状況

(円)

	調定額	収納額	還付未済額(別掲)	不納欠損額	未収額	居所不明者分調定額
現年分	4,019,416,760	3,839,738,081	532,772	138,444	179,540,235	0
滞納繰越分	1,007,029,475	189,755,603	39,523	67,385,269	749,888,603	0
計	5,026,446,235	4,029,493,684	572,295	67,523,713	929,428,838	0

3. 医療給付支払状況

(円)

		支払義務額	支払済額	徴収金等	戻入未済額	未払額
療養給付費	計	10,742,494,306	10,783,495,030	41,000,724	0	0
	現年度分(再掲)	10,744,486,566	10,783,495,030	39,008,464	0	0
療 養 費	計	143,710,893	143,938,986	225,839	0	-2,254
	現年度分(再掲)	143,710,893	143,938,986	225,839	0	-2,254
高額療養費		1,379,692,429	1,381,187,012	1,454,781	0	-39,802
高額介護合算療養費		0	0	0	0	0
移 送 費		172,160	172,160	0	0	0

4. 備考

収納率	現年分	滞納繰越分	計
		95.53%	18.84%
備考			

退職者医療にかかる医療給付状況

(平成 20 年度)

都道府県番号	0	7	1	2	3
都道府県名	福島県				

○ 保険給付状況

1. 医療給付の状況

(1) 全体

	件数	費用額	保険者負担分	一部負担金	他法負担分
	件	円	円	円	円
療養の給付等	769,474	14,840,459,921	10,739,710,886	3,986,103,991	114,645,044
食事療養(再掲)	9,419	259,040,033	165,419,150	89,479,983	4,140,900
食事療養	61		169,630	-169,630	0
診療費	673	10,609,094	7,697,879	2,911,215	0
補装具	295	10,353,009	7,623,108	2,729,901	0
柔道整復師	16,887	158,345,499	118,408,528	39,391,449	545,522
アンマ・マッサージ	363	9,408,891	6,819,545	2,589,346	0
ハリ・キュウ	294	3,921,340	3,009,139	912,201	0
その他	14	97,372	75,570	21,802	0
小計	18,526	192,735,205	143,633,769	48,555,914	545,522
移送費	2	172,160	172,160	0	0
計	788,063	15,033,367,286	10,883,686,445	4,034,490,275	115,190,566

(2) 未就学児分再掲

	件数	費用額	保険者負担分	一部負担金	他法負担分
	件	円	円	円	円
療養の給付等	540	5,763,860	5,693,416	65,764	4,680
食事療養(再掲)	8	79,390	47,930	31,460	0
食事療養	0		0	0	0
療養費	4	32,882	32,882	0	0
移送費	0	0	0	0	0
計	544	5,796,742	5,726,298	65,764	4,680

2. 高額療養費の状況

		合算分		単独分			他法併用分	合計	現物給付分 (再掲)
		多数該当分	その他	多数該当分	長期疾病分	入院分			
総数	件数	1,076	5,032	3,169	2,712	5,530	1,770	19,648	9,321
	高額療養費(円)	44,139,380	62,263,332	268,444,184	262,922,346	655,559,396	34,440,909	51,188,158	1,087,610,484
(再掲) 未就学児分	件数	1	62	61	88	61	2	281	
	高額療養費(円)	11,980	133,747	4,423,329	12,059,887	15,874,690	0	502,207	33,005,840
長期高額特定疾病該当者数								135人	

3. 高額介護合算療養費の状況

件数(件)	0
給付額(円)	0

備考	
----	--

様式 2 4 - 2 国民健康保険退職者医療事業状況報告書(退職者医療事業年報) F 表集計表 (2)
 退職者医療にかかる医療給付状況
 (平成 2 0 年度)

都道府県番号	0	7	1	2	3
都道府県名	福島県				

4. 療養の給付等内訳

(1) 全体

		退職被保険者分			被扶養者分		
		件数	日数	費用額	件数	日数	費用額
診療費	入院	8,186	118,139	4,041,086,515	2,102	38,902	951,018,901
	入院外	342,943	558,748	4,365,142,690	95,855	154,786	1,166,478,695
	歯科	56,383	143,076	865,572,655	16,217	39,579	236,206,945
	小計	407,512	819,963	9,271,801,860	114,174	233,267	2,353,704,541
	調剤	193,175	(245,159 枚)	2,313,937,848	54,215	(70,796 枚)	617,226,059
	食事療養	(7,613)	(288,516 回)	192,066,276	(1,806)	(98,015 回)	66,973,757
	訪問看護	229	1,281	15,654,615	169	910	9,094,965
	合計	600,916	821,244	11,793,460,599	168,558	234,177	3,046,999,322

(2) 未就学児分再掲

		被扶養者分		
		件数	日数	費用額
診療費	入院	10	61	1,641,710
	入院外	335	582	2,869,520
	歯科	37	72	340,820
	小計	382	715	4,852,050
	調剤	158	(240 枚)	832,420
	食事療養	(8)	(121 回)	79,390
	訪問看護	0	0	0
	合計	540	715	5,763,860

備考	
----	--