

令和元年

# 小名浜港統計年報

福島県小名浜港湾建設事務所



## \* 利用される方々へ

1. 本書は、統計法（平成19年法律第53号）第9条にもとづき基幹統計調査の承認を受けた「港湾調査」として、同法第18条の規定により定められた港湾調査規則をもとに、平成31年1月～令和元年12月までの間に小名浜港に入港した船舶、海上出入貨物及び港湾施設の利用等について調査した結果をまとめたものです。
2. 調査対象船舶は、積載貨物、乗客の有無にかかわらず総トン数5トン以上の入港船舶（調査水域に入った船舶）について調査しています。
3. 貨物の数量は、すべて「トン」を単位とし、原則として「フレート・トン」により調査しています。すなわち、容積は1.133m<sup>3</sup>（40立方フィート）、重量は1,000kgをもって1トンとし、容積又は重量のいずれか大きい方をもって計算（小数点以下は1位を四捨五入）しています。ただし、商慣習に従っている貨物は、それに従って計算されており、例えば、油類は1,000ℓ、原木は0.835m<sup>3</sup>（3石）を1トンとしています。
4. 外国貿易（輸出・輸入）貨物とは、直接外国の港と取引のあった出入貨物のことで、国内の他の港湾で積み換えて外国の港へ輸送されるもの又は国内の港を経由して外国から輸送されてきたものは内国（移出・移入）貨物としています。
5. 品種分類は、「港湾統計に用いるコード表（平成27年3月国土交通省総合政策局情報安全・調査課交通統計室）」によりおこない、適宜中分類以下に小分類を設けてあります。
6. 本書についてのお問い合わせは、福島県小名浜港湾建設事務所港営課まで御連絡ください。

〒971-8101 福島県いわき市小名浜字辰巳町 68 番地  
TEL (0246) 53 - 7124 (港営課直通)

### ■お願い

本書から抜粋または新たな資料を作成して利用する場合は「令和元年小名浜港統計年報から抜粋（または作成）」と記載願います。

# 目 次

|         |   |
|---------|---|
| 小名浜港の歴史 | 4 |
| 港湾施設    | 7 |

## 図表で見る小名浜港の港勢

|                  |                        |
|------------------|------------------------|
| ① 入港船舶           | ② 海上出入貨物               |
| 1. 入港船舶隻数        | 1. 輸移出入構成              |
| 2. 入港船舶トン数(総トン数) | 2. 輸移出入貨物品類別構成         |
| 3. 入港商船          | 3. 取扱貨物構成              |
| (1) 入港商船隻数年次推移   | 4. 輸出貨物構成              |
| (2) 入港商船総トン数年次推移 | 5. 輸入貨物構成              |
| (3) 入港商船外航・内航別構成 | 6. 移出貨物構成              |
| (4) 入港外航商船国籍別構成  | 7. 移入貨物構成              |
|                  | 8. 取扱貨物量年次推移           |
|                  | 9. 輸出入貨物国別分布図          |
|                  | 10. 移出入貨物地域別分布図        |
|                  | 11. コンテナ貨物(実入り)航路別年次表  |
|                  | 12. コンテナ貨物(実入り)取扱量年次推移 |
|                  | 13. 国際コンテナ貨物仕出(向)      |
|                  | 地域別取扱状況                |
|                  | 14. 国際コンテナ国別取扱状況       |
|                  | 15. 国際コンテナ品目別取扱状況      |

## 第1章 入港船舶

|                  |    |
|------------------|----|
| 1. 入港船舶集計表       | 32 |
| 2. 入港船舶の船種別年次表   | 34 |
| 3. 入港船舶の船種別月次表   | 38 |
| 4. 入港商船の階級別年次表   | 40 |
| 5. 入港商船の階級別月次表   | 42 |
| 6. 入港外航商船国籍別表    | 44 |
| 7. 入港最大船舶月別表(商船) | 46 |

## 第2章 海上出入貨物

|                  |    |
|------------------|----|
| 1. 海上出入貨物の品類別年次表 | 48 |
| 2. 海上出入貨物月別表     | 50 |
| 3. 海上出入貨物集計表     | 51 |

## 第3章 施設利用状況

|                  |    |
|------------------|----|
| 1. 岸壁別貨物出入状況総括表  | 60 |
| 2. 岸壁別貨物出入状況表    | 61 |
| 3. 入港船舶岸壁利用状況年次表 | 66 |
| 4. 県営荷役機械作業状況表   | 67 |
| 5. 県営荷役機械月別作業状況表 | 68 |

## 第4章 コンテナ施設利用状況

|                |    |
|----------------|----|
| 1. コンテナ貨物合計取扱量 | 72 |
| 2. 外貿コンテナ航路    | 74 |
| 3. 国際フィーダー航路   | 76 |

|              |    |
|--------------|----|
| 港湾統計に用いる品種分類 | 78 |
|--------------|----|

|               |    |
|---------------|----|
| 小名浜港利用貨物の主な内容 | 79 |
|---------------|----|

【付属資料】小名浜港港湾計画図

## 【小名浜港の概要】

- ・港湾区告示 昭和 27 年 9 月 11 日 (変更) 平成 6 年 11 月 21 日
- ・重要港湾指定 昭和 26 年 1 月 19 日
- ・開港指定 昭和 31 年 5 月 1 日
- ・国際バルク戦略港湾 (石炭) 選定  
平成 23 年 5 月 31 日
- ・特定貨物輸入拠点港湾 (石炭) 指定  
平成 25 年 12 月 19 日

小名浜港は、延享 4 年 (1747 年) に幕府の代官所が置かれ、磐城各藩の納付米の積出港として基礎が築かれました。

明治以降は、常磐炭鉱から産出する石炭の京浜方面への輸送基地の役割を担い、大正 7 年に漁港改築工事に着手、昭和 4 年国直轄事務所が置かれ、商港修築第一期工事に着手、整備が進みました。

戦後は、重化学工業を中心とした臨海工業地帯の産業基盤となる物流拠点港湾として整備され、昭和 39 年の「常磐・郡山地区」新産業都市指定を契機に、国際貿易港としての港勢を拡大してきました。

昭和 58 年 10 月には小名浜港東港地区の起工式が挙行され、平成 10 年には外貿コンテナターミナルの供用が開始されました。

平成 23 年 3 月の東日本大震災では甚大な被害を受けましたが、平成 26 年度には、主要な公共ふ頭 34 バース全ての復旧を完了し、平成 29 年には全ての施設について復旧しました。現在は東港地区の供用開始に向けて取り組んでいます。

## 【小名浜港の主な施設の整備状況】

- ・昭和 32 年 1 号ふ頭完成
- ・昭和 41 年 2 号ふ頭完成
- ・昭和 43 年 3 号ふ頭完成
- ・昭和 45 年 4 号ふ頭完成
- ・昭和 50 年 藤原ふ頭供用開始
- ・昭和 53 年 大剣ふ頭供用開始
- ・昭和 55 年 7 号ふ頭西側供用開始
- ・昭和 57 年 7 号ふ頭東側供用開始
- ・平成 6 年 いわきサンマリーナ供用開始
- ・平成 16 年 5・6 号ふ頭供用開始  
県営藤原 CFS 供用開始
- ・平成 17 年 県営くん蒸上屋供用開始
- ・平成 19 年 ホッパ分岐施設供用開始
- ・平成 23 年 東日本大震災により被災
- ・平成 26 年 主要な公共ふ頭 34 バース全て復旧
- ・平成 29 年 全ての施設が復旧

# 小名浜港の歴史

| 年 月      | 記 事  |
|----------|--|
| 延享4年     | 小名浜港に幕府代官所が設けられ、納付米の江戸向積み出しにより、港の基礎が築かれた     |
| 明治20年5月  | 小野田炭坑・小名浜港間延長12kmの軽便鉄道が開通、常磐炭の積み出しが本格化       |
| 大正7年     | 漁港修築工事が着手、大正12年に護岸277m、防波堤490m、物揚場155mが完成    |
| 昭和2年11月  | 第2種重要港湾に指定                                   |
| 〃 4年5月   | 内務省仙台土木出張所小名浜港修築事務所開設                        |
| 〃 4年     | 商港修築第1期工事着手                                  |
| 〃 13年5月  | 3,000トン岸壁2バース213m、防波堤400mが完成                 |
| 〃 16年    | 商港修築第2期工事着手（戦争のため一時中断、昭和23年再開）               |
| 〃 22年4月  | 東北海運局小名浜支所開設                                 |
| 〃 22年10月 | 福島県土木部小名浜港務所設立                               |
| 〃 23年5月  | 小名浜海上保安部開設                                   |
| 〃 26年1月  | 重要港湾に指定                                      |
| 〃 28年6月  | 外国船アルゴラブ号によって、硫安が初めて韓国へ輸出された                 |
| 〃 29年    | 内防波堤670m、外防波堤220mが完成                         |
| 〃 29年    | 1号ふ頭3,000トン岸壁に初の県営荷役機械（揚力6トン）が完成、1万トン岸壁建設に着手 |
| 〃 31年5月  | 関税法による開港指定                                   |
| 〃 31年5月  | 横浜税関小名浜出張所開設                                 |
| 〃 32年2月  | 台湾から工業塩が初めて輸入された                             |
| 〃 32年6月  | 1号ふ頭1万トン岸壁完成（県単独事業）                          |
| 〃 34年    | 県営荷役機械7トン橋型水平引込式クレーン設置（1号ふ頭東側）               |
| 〃 34年7月  | 東京検疫所小名浜出張所開設                                |
| 〃 35年4月  | 特定港湾施設整備特別措置法に基づく特定港湾施設工事として西防波堤1号石炭岸壁が指定される |
| 〃 35年11月 | 県営曳船「磬梯丸」（126.62G/T、800馬力）配置                 |
| 〃 36年10月 | 土木部港湾課設置                                     |
| 〃 37年2月  | 第1次港湾整備5ヵ年計画                                 |
| 〃 37年10月 | 1号ふ頭石炭専門岸壁が完成、常磐炭60万トン積出された                  |
| 〃 38年4月  | 小名浜港務所から小名浜港湾建設事務所へ組織替え                      |
| 〃 38年7月  | 港湾審議会第19回計画部会において、港湾整備計画が審議了承                |
| 〃 38年8月  | 小名浜石油埠頭(株)設立                                 |
| 〃 39年2月  | 港湾隣接地域指定                                     |
| 〃 39年3月  | 新産業都市「常磐・郡山地区」に指定                            |
| 〃 39年7月  | 外材輸入「特定港」に指定                                 |
| 〃 39年10月 | 臨港地区指定                                       |
| 〃 40年8月  | 第2次港湾整備5ヵ年計画                                 |
| 〃 41年3月  | 2号ふ頭完成                                       |
| 〃 41年    | 県営荷役機械8トンクレーン2基設置（2号ふ頭東側）                    |
| 〃 42年1月  | 港則法による「特定港」指定                                |
| 〃 42年4月  | 福島臨海鉄道株式会社発足（国鉄、県、地方鉄道の出資）                   |
| 〃 43年3月  | 3号ふ頭完成                                       |
| 〃 43年    | 県営荷役機械8トンクレーン4基設置（3号ふ頭）                      |
| 〃 43年10月 | 植物防疫法に基づく輸入港指定                               |
| 〃 44年3月  | 第3次港湾整備5ヵ年計画                                 |

| 年 月      | 記 事                               |
|----------|-----------------------------------|
| 昭和45年3月  | 4号ふ頭完成                            |
| " 45年4月  | 小名浜工業団地造成事務所設置（福島県企業局）            |
| " 45年10月 | 漁港区－6m岸壁完成                        |
| " 45年11月 | 小名浜港湾労働者福祉センター完成                  |
| " 46年5月  | 常磐炭砒閉山に伴い、小名浜港石炭埠頭(株)廃止           |
| " 46年10月 | 水先法による水先区に指定                      |
| " 47年3月  | 第4次港湾整備5ヵ年計画                      |
| " 48年7月  | 漁港区－4、－5m 棧橋完成                    |
| " 48年11月 | 富士興産(株)の3,500トン、5,000トン専用棧橋完成     |
| " 49年8月  | " の75,000トン原油ドルフィン完成              |
| " 49年8月  | 小名浜木材倉庫(株)の設立                     |
| " 50年3月  | 小名浜臨海工業団地造成計画第1期工事が完成             |
| " 50年4月  | 藤原ふ頭（木材専用ふ頭）供用開始                  |
| " 50年9月  | 1号ふ頭東側（一部）を漁港区に変更                 |
| " 51年3月  | 1号ふ頭旧石炭岸壁を－7.5m5,500トン岸壁130mに改修完成 |
| " 51年10月 | 第5次港湾整備5ヵ年計画                      |
| " 52年3月  | 7号ふ頭小船溜り完成                        |
| " 52年4月  | 大剣ふ頭第1号岸壁供用開始                     |
| " 52年12月 | 小名浜港における貨物取扱数量が初めて1,000万トンをこえる    |
| " 53年1月  | 大剣ふ頭西側供用開始                        |
| " 53年5月  | 大剣ふ頭東側供用開始                        |
| " 55年5月  | 1号ふ頭東側1万トン岸壁を漁港区に開放               |
| " 55年6月  | 7号ふ頭西側供用開始                        |
| " 56年3月  | 港湾審議会第92回計画部会で港湾整備計画了承            |
| " 56年4月  | 大剣上屋供用開始                          |
| " 56年11月 | 県営荷役機械揚力20トンクレーン1号機設置（7号ふ頭東側）     |
| " 56年11月 | 第6次港湾整備5ヵ年計画                      |
| " 57年3月  | 7号ふ頭東側（鉱産品専門ふ頭）供用開始               |
| " 57年4月  | 7号ふ頭東側第3セクター方式運営にあたり小名浜埠頭(株)設立    |
| " 57年10月 | 港湾区域変更                            |
| " 58年10月 | 港湾長期計画策定に基づく小名浜港東港区の起工式挙行         |
| " 59年2月  | 県営荷役機械揚力20トンクレーン2号機設置（7号ふ頭東側）     |
| " 59年8月  | 小名浜石油(株)の5,000トン専用棧橋完成            |
| " 59年11月 | 小名浜港高圧ガス棧橋完成                      |
| " 59年11月 | C. O. M（石炭・油混合燃料）生産開始             |
| " 60年1月  | 国際貿易港としての開港以来、1万隻入港を達成            |
| " 60年3月  | 小名浜港トンネル完成                        |
| " 61年11月 | 第7次港湾整備5ヵ年計画                      |
| " 62年2月  | 漁港区－5m岸壁完成                        |
| " 62年3月  | 大剣緑地（運動公園）完成                      |
| " 62年10月 | 大剣ふ頭内貿コンテナバース供用開始                 |
| 平成元年4月   | 2号ふ頭3、4号岸壁供用開始                    |
| " 2年4月   | 漁港区－5.5m岸壁供用開始                    |
| " 3年11月  | 第8次港湾整備5ヵ年計画                      |

| 年 月      | 記 事                                |
|----------|------------------------------------|
| 平成5年8月   | 県営荷役機械揚力20トンクレーン3号機設置（7号ふ頭東側）      |
| 〃 5年11月  | 港湾審議第147回計画部会において港湾整備計画了承          |
| 〃 6年8月   | いわきサンマリーナ供用開始                      |
| 〃 7年9月   | 国体ヨット競技大会開催（いわきサンマリーナ）             |
| 〃 8年2月   | 特定港湾開発地区の指定（福島県告示200号）37ha         |
| 〃 8年12月  | 第9次港湾整備5ヵ年計画                       |
| 〃 9年7月   | 1号ふ頭にいわき市観光物産センター「いわき・ら・ら・ミュウ」オープン |
| 〃 9年12月  | 大剣ふ頭に外貿コンテナ用多目的クレーン設置              |
| 〃 10年2月  | 東港地区工事施工着手                         |
| 〃 10年4月  | 県有ケーソンヤード供用開始                      |
| 〃 10年4月  | 大剣ふ頭外貿コンテナバース供用開始                  |
| 〃 10年9月  | 外貿コンテナ2航路開設（東南アジア航路・日韓航路）          |
| 〃 12年7月  | 2号ふ頭に海洋科学館「アクアマリンふくしま」オープン         |
| 〃 12年9月  | 大剣ふ頭に外貿コンテナ用ガントリークレーン設置            |
| 〃 12年12月 | 1・2号ふ頭「アクアマリンパーク」1期事業概成            |
| 〃 14年1月  | 外貿コンテナ韓国航路（南星海運(株)）が中国へ延伸          |
| 〃 15年6月  | 国際貿易港としての開港以来、2万隻入港を達成             |
| 〃 15年11月 | 交通政策審議会第8回港湾分科会において港湾計画改訂          |
| 〃 16年3月  | 県営荷役機械ジブクレーン設置（5号埠頭）               |
| 〃 16年4月  | 5・6号ふ頭全面供用開始                       |
| 〃 16年7月  | 国際船舶・港湾保安法に基づきふ頭保安対策を強化            |
| 〃 16年9月  | 藤原CFS（コンテナ・フレート・ステーション）供用開始        |
| 〃 17年10月 | アクアマリンパークに釣り区域を正式開設                |
| 〃 17年12月 | 県営小名浜港くん蒸上屋供用開始                    |
| 〃 18年5月  | 小名浜港開港50周年                         |
| 〃 19年5月  | 県営ホッパ分岐施設供用開始                      |
| 〃 20年4月  | アクアマリンパーク交流館（小名浜さんかく倉庫）供用開始        |
| 〃 22年1月  | 東港地区福島県最終ケーソン進水式                   |
| 〃 22年3月  | 東港地区臨港道路工事施工着手                     |
| 〃 22年8月  | 重点港湾選定                             |
| 〃 23年3月  | 東日本大震災（地震・津波）発生、小名浜港、当事務所被災        |
| 〃 23年5月  | 国際バルク戦略港湾（石炭）選定                    |
| 〃 24年11月 | 大剣ふ頭ガントリークレーン供用開始                  |
| 〃 25年6月  | 5号埠頭橋形クレーン式アンローダー供用開始              |
| 〃 25年12月 | 特定貨物輸入拠点港湾（石炭）指定                   |
| 〃 26年5月  | 特定埠頭の運営の事業認定（小名浜埠頭(株)）             |
| 〃 26年12月 | 小名浜港特定利用推進計画の策定                    |
| 〃 27年1月  | 東港地区耐震強化岸壁工事着手                     |
| 〃 27年3月  | 小名浜魚市場開場（移転）                       |
| 〃 27年4月  | 特定埠頭運営事業の開始（小名浜埠頭(株)）              |
| 〃 28年3月  | 当事務所庁舎移転                           |
| 〃 28年11月 | おなはまポータルラジオ開局                      |
| 〃 29年3月  | 交通政策審議会第66回港湾分科会において港湾計画改訂         |
| 〃 29年4月  | 小名浜マリブリッジ完成                        |
| 〃 30年6月  | 1・2号ふ頭背後地に「イオンモールいわき小名浜」オープン       |
| 令和元年12月  | 東港地区暫定供用開始                         |



# 港 湾 施 設

## ■係留施設

| 区 分              | 名 称       | 延長 (m) | 水深 (m)  | 船型 (重量ト) | 船席数                          | 主要取扱貨物                  |
|------------------|-----------|--------|---------|----------|------------------------------|-------------------------|
| 公<br>共<br>ふ<br>頭 | 2号ふ頭第3号岸壁 | 130    | -7.5    | 5,000    | 1                            | 軽 工 業 品                 |
|                  | " 4 "     | 130    | -7.5    | 5,000    | 1                            |                         |
|                  | " 5 "     | 73     | -4.5    | 700      | 1                            |                         |
|                  | " 6 "     | 73     | -4.5    | 700      | 1                            |                         |
|                  | 3号ふ頭第1号岸壁 | 175    | -10.0   | 10,000   | 1                            | 鉦 産 品<br>化 学 工 業 品      |
|                  | " 2 "     | 175    | -10.0   | 10,000   | 1                            |                         |
|                  | " 3 "     | 175    | -10.0   | 10,000   | 1                            |                         |
|                  | " 4 "     | 175    | -10.0   | 10,000   | 1                            |                         |
|                  | " 5 "     | 73     | -4.5    | 700      | 1                            |                         |
|                  | " 6 "     | 73     | -4.5    | 700      | 1                            |                         |
|                  | " 7 "     | 74     | -4.5    | 700      | 1                            |                         |
|                  | 4号ふ頭第1号岸壁 | 90     | -4.5    | 700      | 1                            | 化 学 工 業 品               |
|                  | " 2 "     | 200    | -10.0   | 10,000   | 1                            |                         |
|                  | " 3 "     | 200    | -10.0   | 10,000   | 1                            |                         |
|                  | " 4 "     | 100    | -6.0    | 3,000    | 1                            |                         |
|                  | " 5 "     | 100    | -6.0    | 3,000    | 1                            |                         |
|                  | " 6 "     | 100    | -6.0    | 3,000    | 1                            |                         |
|                  | " 小船溜     | 200    | -4.5    | 700      | -                            |                         |
|                  | 5号ふ頭第1号岸壁 | 240    | -12.0   | 30,000   | 1                            | 鉦 産 品                   |
|                  | " 小船溜     | 170    | -4.5    | 1,000    | -                            |                         |
|                  | 6号ふ頭第1号岸壁 | 280    | -14.0   | 50,000   | 1                            | 鉦 産 品                   |
|                  | " 2 "     | 130    | -7.5    | 5,000    | 1                            |                         |
|                  | " 3 "     | 130    | -7.5    | 5,000    | 1                            |                         |
|                  | 7号ふ頭第1号岸壁 | 270    | -13.0   | 40,000   | 1                            | 鉦 産 品                   |
|                  | " 2 "     | 270    | -13.0   | 40,000   | 1                            |                         |
|                  | " 3 "     | 185    | -10.0   | 10,000   | 1                            |                         |
|                  | " 4 "     | 185    | -10.0   | 10,000   | 1                            |                         |
|                  | " 5 "     | 130    | -7.5    | 5,000    | 1                            |                         |
|                  | " 小船溜     | 339    | -4.0    | 200      | -                            |                         |
|                  | 藤原ふ頭第1号岸壁 | 185    | -10.0   | 10,000   | 1                            | 特 殊 品<br>鉦 産 品<br>林 産 品 |
|                  | " 2 "     | 241.4  | -12.0   | 30,000   | 1                            |                         |
|                  | " 3 "     | 185    | -10.0   | 10,000   | 1                            |                         |
|                  | " 4 "     | 130    | -7.5    | 5,000    | 1                            |                         |
| 大剣ふ頭第1号岸壁        | 130       | -7.5   | 5,000   | 1        | 化 学 工 業 品<br>鉦 産 品<br>コンテナ貨物 |                         |
| " 2 "            | 130       | -7.5   | 5,000   | 1        |                              |                         |
| " 3 "            | 185       | -10.0  | 10,000  | 1        |                              |                         |
| " 4 "            | 185       | -10.0  | 10,000  | 1        |                              |                         |
| " 5 "            | 130       | -7.5   | 5,000   | 1        |                              |                         |
| " 6 "            | 130       | -7.5   | 5,000   | 1        |                              |                         |
| " 7 "            | 130       | -7.5   | 5,000   | 1        |                              |                         |
| " 8 "            | 130       | -7.5   | 5,000   | 1        |                              |                         |
| 東港地区第1号岸壁        | 370       | -18.0  | 120,000 | 1        | 鉦 産 品                        |                         |
| 小 計              | 6,906.4   |        |         |          | 39                           |                         |

| 区 分                   | 名 称         |               | 延長 (m)        | 水深 (m) | 船 型        | 船席数    | 主要取扱貨物             |                    |
|-----------------------|-------------|---------------|---------------|--------|------------|--------|--------------------|--------------------|
| 公<br>共<br>ふ<br>頭<br>区 | 漁<br>港      | 岸<br>壁        | 1号埠頭第1・2号岸壁   | 213    | -7.5       | 300総トシ | 4                  | 農 水 産 品<br>軽 工 業 品 |
|                       |             |               | " 3 "         | 150    | -9.0       | 300    | 3                  |                    |
|                       |             |               | " -4.5m 岸壁    | 250    | -4.5       | -      | 1                  |                    |
|                       |             |               | 栄 町 岸 壁       | 150    | -5.0       | 250    | 2                  |                    |
|                       |             |               | "             | 100.2  | -6.0       | 300    | 1                  |                    |
|                       |             |               | "             | 402    | -5.0       | 250    | 5                  |                    |
|                       |             |               | "             | 200    | -5.0       | 250    | 2                  |                    |
|                       |             |               | "             | 150    | -5.0       | 250    | 2                  |                    |
|                       |             |               | "             | 277    | -5.5       | 300    | 3                  |                    |
|                       |             |               | 中 央 棧 橋 岸 壁   | 80     | -5.0       | 250    | 1                  |                    |
|                       | 東 棧 橋 岸 壁   | 170           | -5.0          | 250    | 2          |        |                    |                    |
|                       | 西 棧 橋 岸 壁   | 75            | -6.0          | 300    | 1          |        |                    |                    |
|                       | 物<br>揚<br>場 |               | 綱 取 物 揚 場     | 51.7   | -2.0       | 10     | -                  |                    |
|                       |             |               | "             | 109    | -4.0       | 200    | -                  |                    |
|                       |             |               | 東 棧 橋 物 揚 場   | 164    | -4.0       | 200    | -                  |                    |
|                       |             |               | 中 央 棧 橋 物 揚 場 | 297.3  | -4.0       | 200    | -                  |                    |
|                       |             |               | 西 棧 橋 物 揚 場   | 69     | -4.0       | 200    | -                  |                    |
| 栄 町 小 船 溜 物 揚 場       |             |               | 165.7         | -1.5   | 10         | -      |                    |                    |
| 辰 巳 町 物 揚 場           |             |               | 38.5          | -2.5   | 100        | -      |                    |                    |
| 小 計                   |             |               | 3,112.4       |        |            | 27     |                    |                    |
| 専<br>用<br>ふ<br>頭      |             | 小名浜石油(株)シーバース | 360           | -15.0  | 75,000重量トシ | 1      | 鉍 産 品<br>化 学 工 業 品 |                    |
|                       |             | 小名浜石油大剣1号さん橋  | 270           | -7.5   | 5,000      | 2      |                    |                    |
|                       |             | " 2 "         | 258           | -6.5   | 3,000      | 2      |                    |                    |
|                       |             | " 3 "         | 370           | -7.5   | 5,000      | 2      |                    |                    |
|                       |             | 小 計           | 1,258         |        |            | 7      |                    |                    |
| 合 計                   |             |               | 11,276.8      |        |            | 73     |                    |                    |

## ■防波堤

| 名 称       | 延 長        | 名 称       | 延 長       | 名 称         | 延 長      |
|-----------|------------|-----------|-----------|-------------|----------|
| 西防波堤(第1)  | 3,623.2m   | 大 剣 防 波 堤 | 258.8m    | 三崎防波堤(波除)   | 151.7m   |
| 西防波堤(第2)  | 2,054.7m   | 剣浜防波堤(第1) | 281.0m    | 三崎第2防波堤(波除) | 365.7m   |
| 東 防 波 堤   | 129.7m     | 剣浜防波堤(第2) | 160.9m    | 綱 取 波 除 堤   | 141.5m   |
| 東 内 防 波 堤 | 31.3m      | 剣浜防波堤(第3) | 249.8m    | 1号埠頭波除堤     | 194.5m   |
| 沖 防 波 堤   | ※ 2,244.8m | マリーナ防波堤   | 25.0m     | 4号埠頭波除堤     | 70.3m    |
| 第2沖防波堤    | ※ 61.0m    | 中 央 防 波 堤 | 49.9m     | 5号埠頭波除堤     | 70.2m    |
| 小名川防波堤    | 178.4m     |           |           | 6号埠頭波除堤     | 70.0m    |
| 三 崎 防 波 堤 | 671.9m     |           |           | 剣浜第1防波堤(波除) | 150.7m   |
| 7号埠頭防波堤   | 200.0m     |           |           | 剣浜第2防波堤(波除) | 70.0m    |
| 藤原防波堤     | 82.8m      | 防 波 堤 合 計 | 10,303.2m | 波 除 堤 合 計   | 1,284.6m |

|     |           |
|-----|-----------|
| 合 計 | 11,587.8m |
|-----|-----------|

※印は建設中の防波堤。

## ■上屋・倉庫およびサイロ

| 名 称                               | 面積又は容積      | 収容能力及び主要取扱貨物  |
|-----------------------------------|-------------|---|
| 県 営 3 号 埠 頭 上 屋                   | 3,762.13㎡   | 垂 鉛 鉱<br>1 棟 (営業用)  |
| 県 営 大 剣 C F S<br>(コンテナフレートステーション) | 1,590.00㎡   | コンテナ関係貨物蔵置上屋<br>1 棟 (高床式) (営業用)   |
| 県 営 藤 原 C F S<br>(コンテナフレートステーション) | 3,877.20㎡   | コンテナ関係貨物蔵置上屋<br>1 棟 (高床式) (営業用)   |
| 県 営 く ん 蒸 上 屋                     | 90.00㎡      | 花き・青果物のくん蒸・定温保存<br>1 棟 (営業用)  |
| 小 名 浜 海 陸 運 送 10 号 倉 庫            | 4,592㎡      | 化学肥料 撒物 3,000 <sup>ト</sup><br>袋物 3,550 <sup>ト</sup> (営業用)                     |
| " 11 号 倉 庫                        | 2,364㎡      | 化学肥料 能力 4,000 <sup>ト</sup> (営業用)  |
| " 12・13 号 倉 庫                     | 2,551.50㎡×2 | 化学肥料(撒物) 能力 各6,500 <sup>ト</sup> (営業用)<br>垂鉛鉱(撒物) 能力 各8,000 <sup>ト</sup> (営業用) |
| " 小名浜港物流センター1号                    | 3,124.80㎡   | 化学工業品 能力 4,700 <sup>ト</sup> (営業用)   |
| " 小名浜港物流センター2号                    | 5,472㎡      | 化学工業品 能力 5,100 <sup>ト</sup> (営業用)   |
| 三 洋 海 運 (株) 大 剣 倉 庫               | 1,261.27㎡   | 鋼 材 他 能力 8,200 <sup>ト</sup> (営業用)   |
| 小 名 浜 海 陸 運 送 (株) 石 炭 灰 サ イ ロ     | 7,000㎡      | 石 炭 灰<br>1 基 (営業用)  |

## ■荷役機械

| 機 械 名            | 吊り上げ荷重 | 捲上速度      | 能 力       | 設 置 場 所  |
|------------------|--------|-----------|-----------|----------|
| 橋型水平引込式起重機       | 8トン    | 100m/分    | 315トン/時   | 3号ふ頭(2基) |
| 橋形クレーン式アンローダー    | 24トン   | 120m/分    | 800トン/時   | 5号ふ頭(1基) |
| バケット式連続アンローダー    | —      | —         | 1,500トン/時 | 6号ふ頭(2基) |
| ホ ッ パ 分 岐 施 設    | —      | —         | 1,550トン/時 | 6号ふ頭(1基) |
| 橋型水平引込式起重機       | 20トン   | 100m/分    | 800トン/時   | 7号ふ頭(3基) |
| タイヤマウント式水平引込クレーン | 40.5トン | 35~70m/分  | コンテナ20ヶ/時 | 大剣ふ頭(1基) |
| トロリ式橋形クレーン       | 50.2トン | 50~120m/分 | コンテナ40ヶ/時 | 大剣ふ頭(1基) |
| バケット式連続アンローダー    | —      | —         | 1,900トン/時 | 東港地区(2基) |
| トラック積ホッパ         | —      | —         | 1,440トン/時 | 東港地区(1基) |

## ■野積場等保管施設

| 種 別   | 総面積      |
|-------|----------|
| 野 積 場 | 690,986㎡ |

## ■その他の施設

| 施 設 名   | 数 量      | 所有者(管理者)       | 摘 要  |
|---------|----------|----------------|--|
| 曳 船     | 7隻       | 福島汽船(株)        | 3,600HP(3隻)、4,000HP(3隻)、5,000HP(1隻)                                      |
| 給 水 栓   | 75カ所     | 福島県<br>いわき市他   | 商港区 54カ所(船舶給水栓51カ所)<br>漁港区 21カ所  |
| 臨 港 道 路 | 23km     | 福島県            | 幹線分4.8km、幅6.0~21.0m  |
| みなと運動公園 | 2.4ha    | 福島県(いわき市に管理委託) | ソフトボール場2面、テニスコート3面、便所2棟、管理棟  |
| 緑 地     | 161,000㎡ | 福島県            | みなと公園12,000㎡、交流館2棟、1・2号埠頭緑地38,000㎡、大剣埠頭34,000㎡、剣浜緑地77,000㎡、3号埠頭緑地20,000㎡ |

灯台 10基 灯浮標 1基

PORT OF ONAHAMA

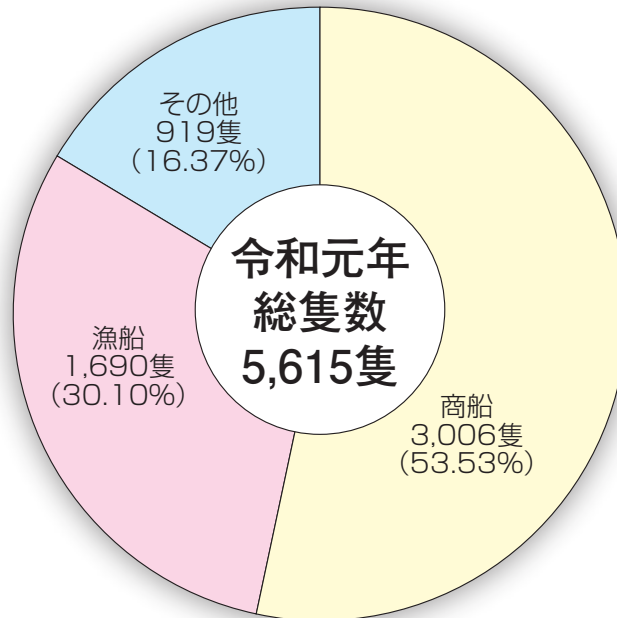
---

# 図表で見る小名浜港の港勢

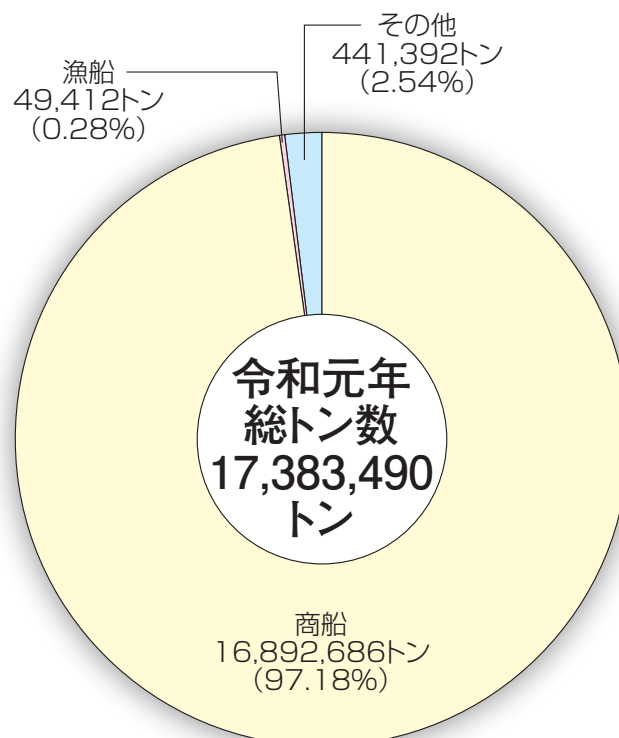


## ① 入港船舶

### 1. 入港船舶隻数

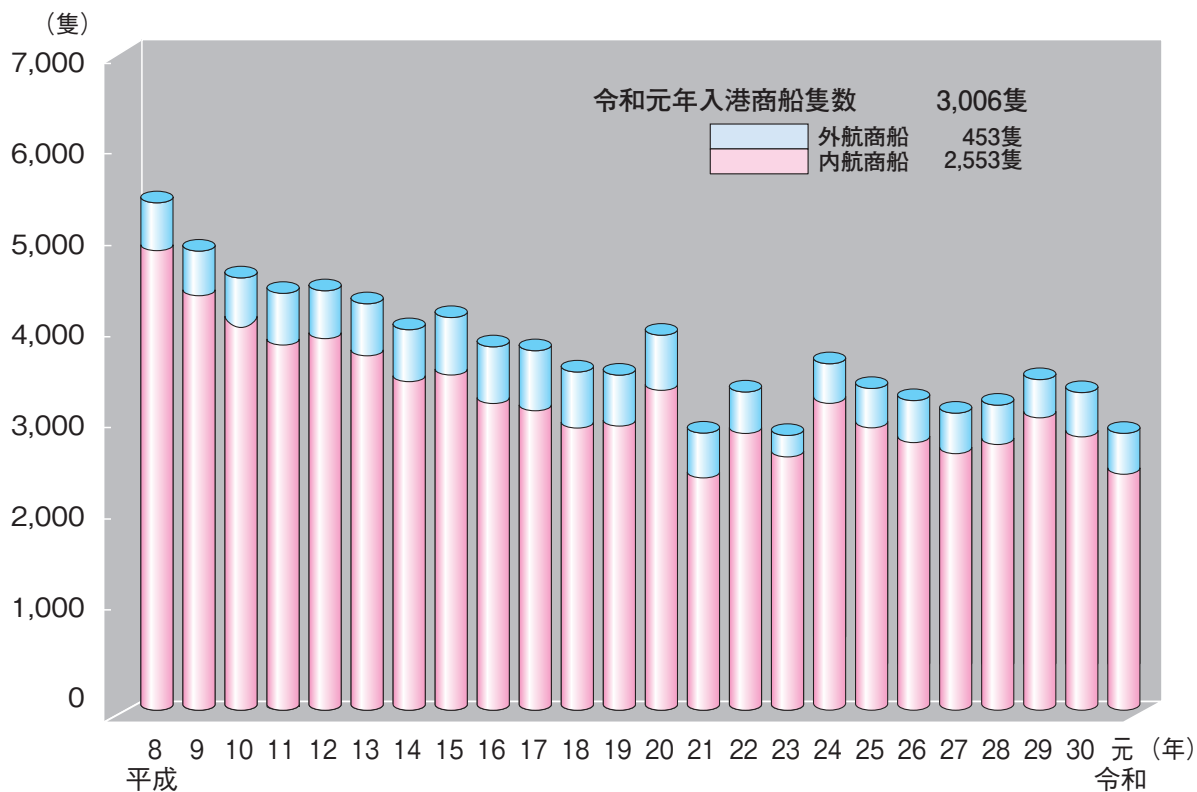


### 2. 入港船舶トン数（総トン数）

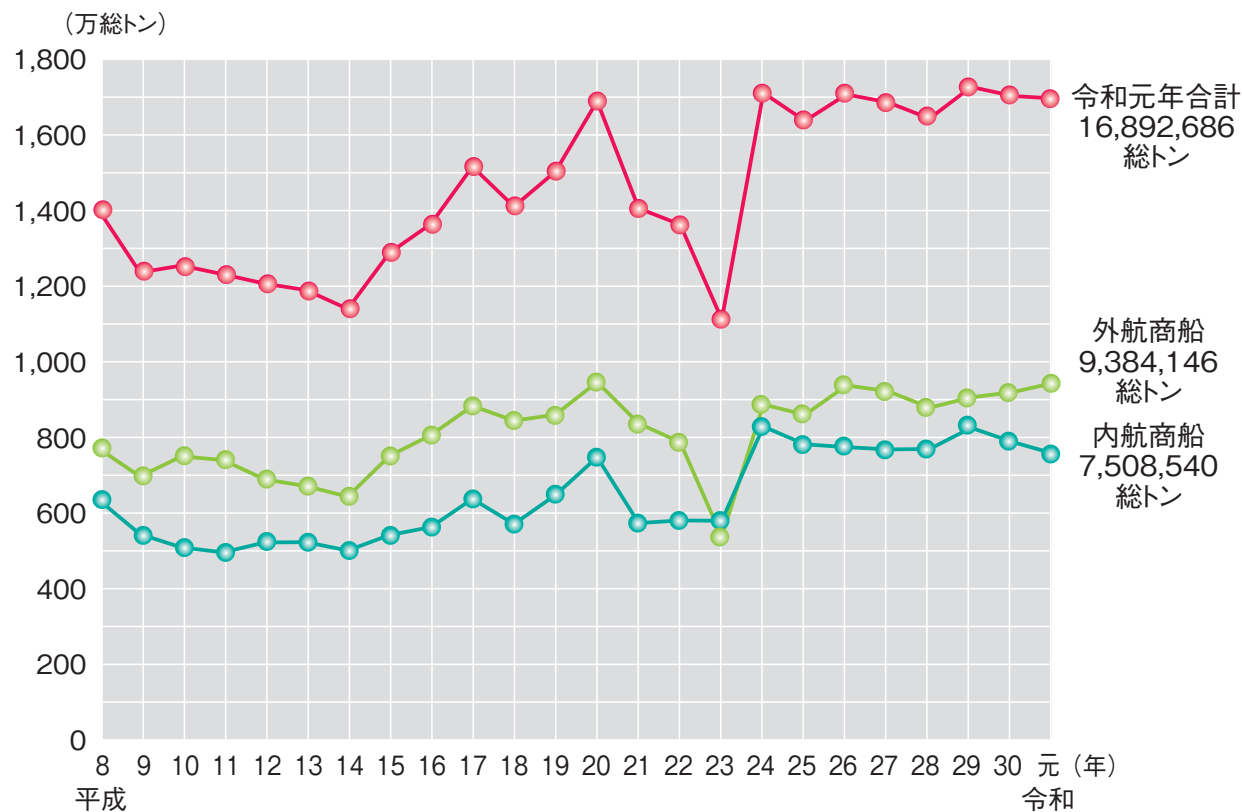


### 3. 入港商船

#### (1) 入港商船隻数年次推移

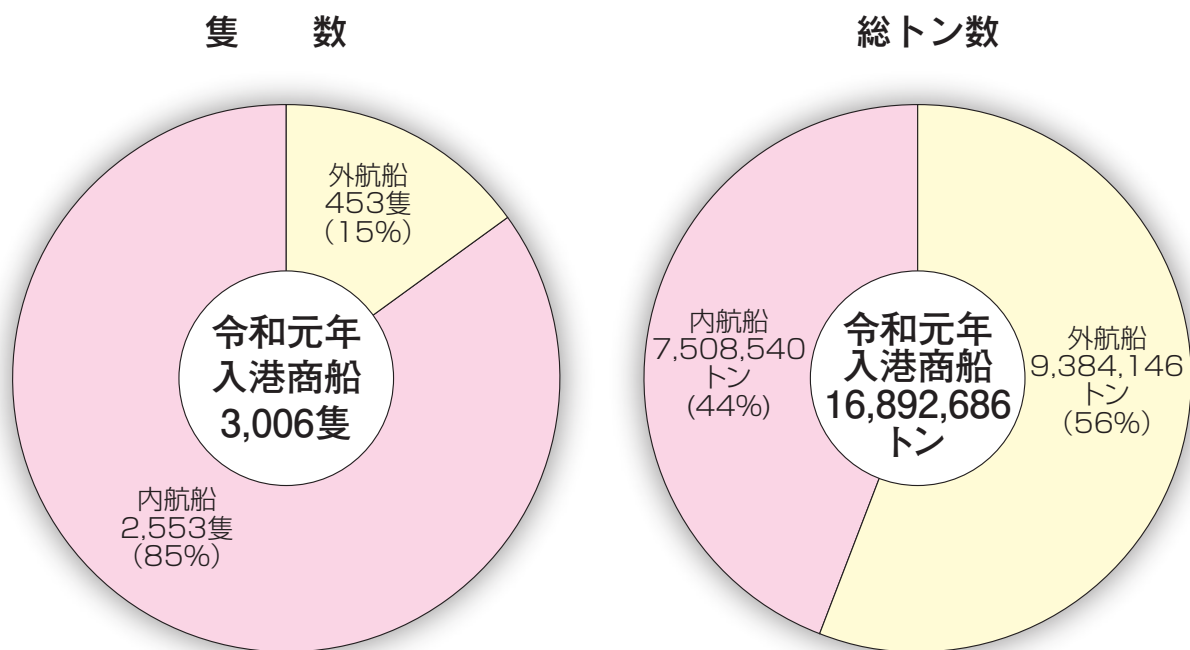


#### (2) 入港商船総トン数年次推移

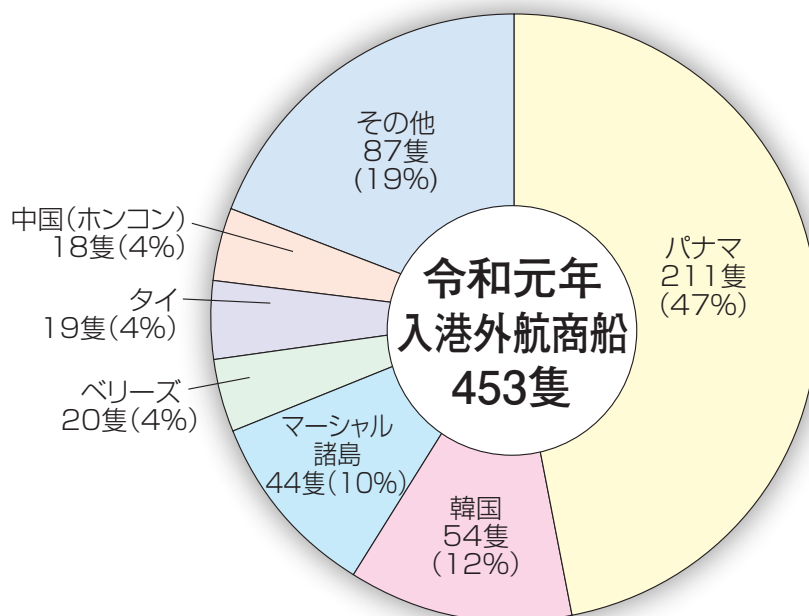




### (3) 入港商船外航・内航別構成

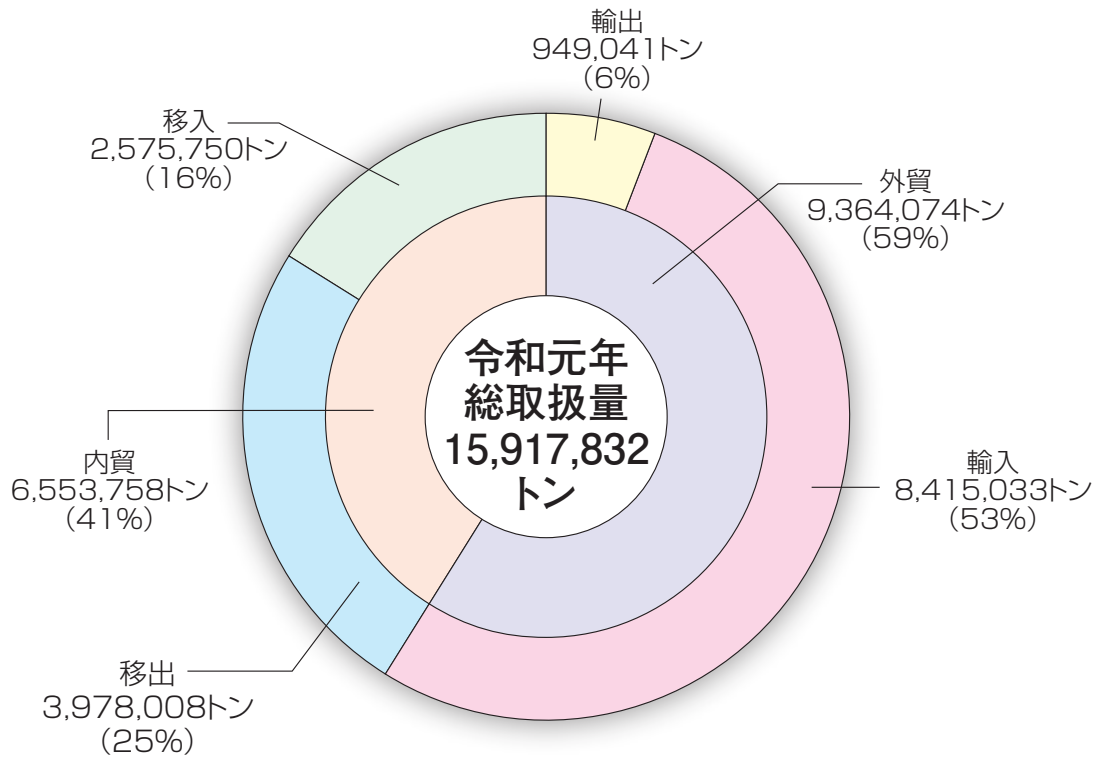


### (4) 入港外航商船国籍別構成

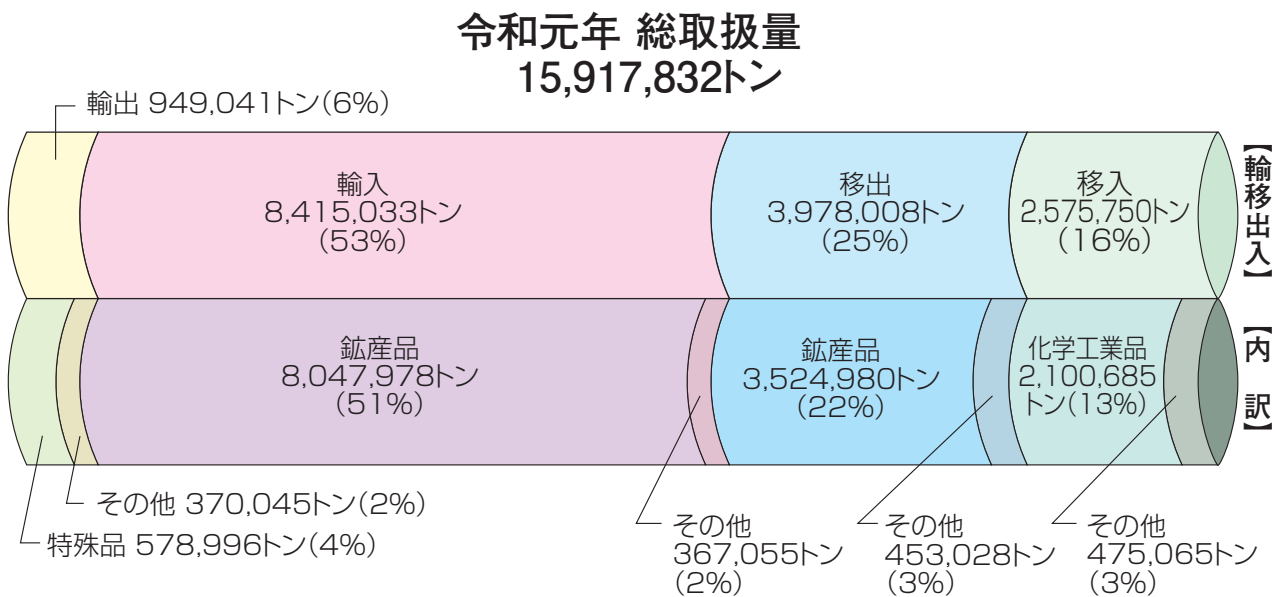


## ② 海上出入貨物

### 1. 輸移出入構成



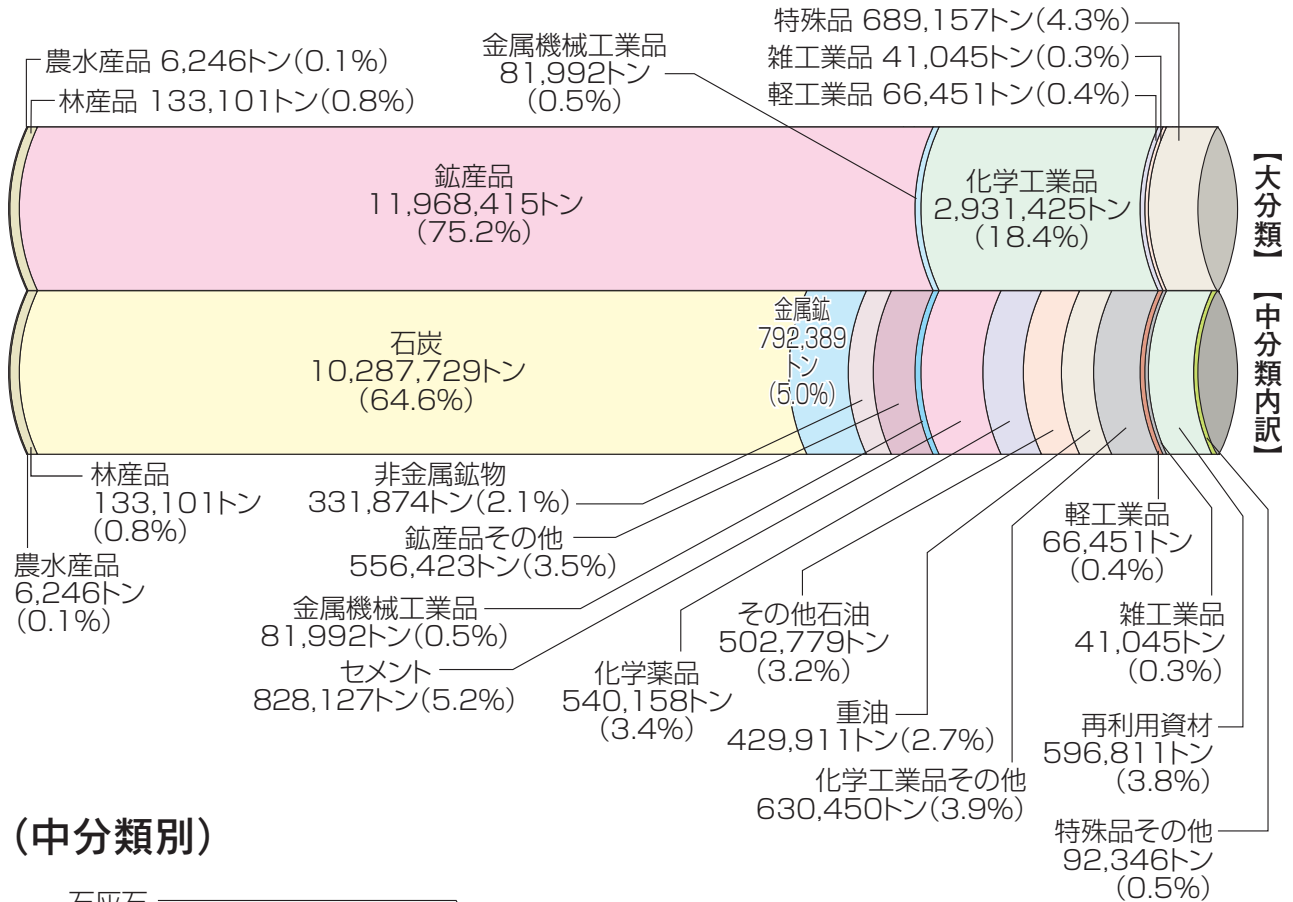
### 2. 輸移出入貨物品類別構成



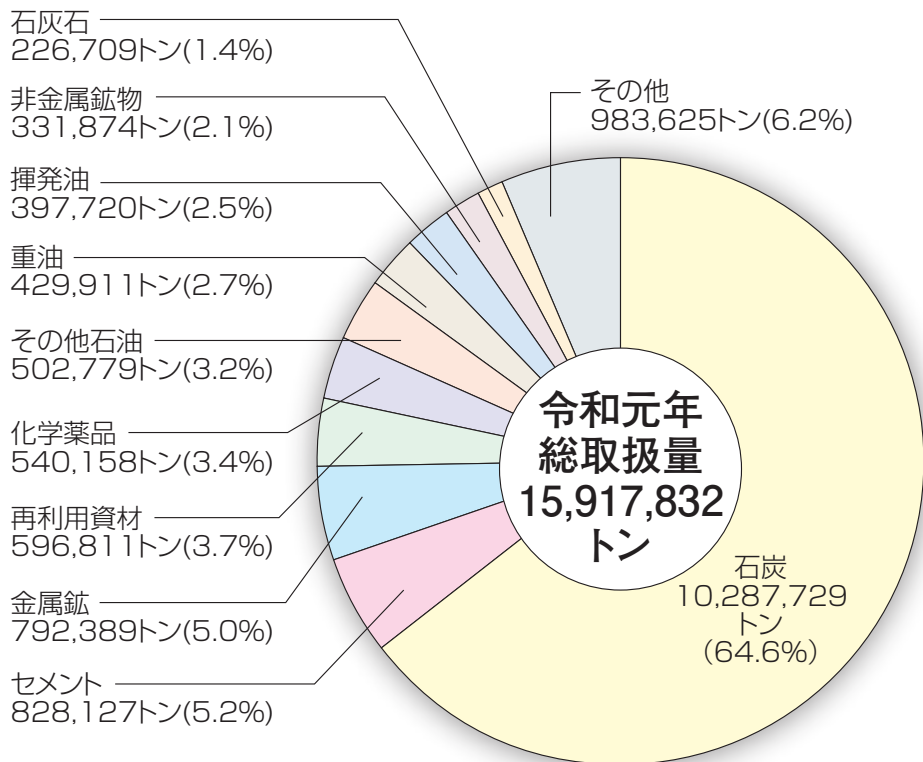
### 3. 取扱貨物構成

#### (大分類・主要品類別)

令和元年総取扱量  
15,917,832トン

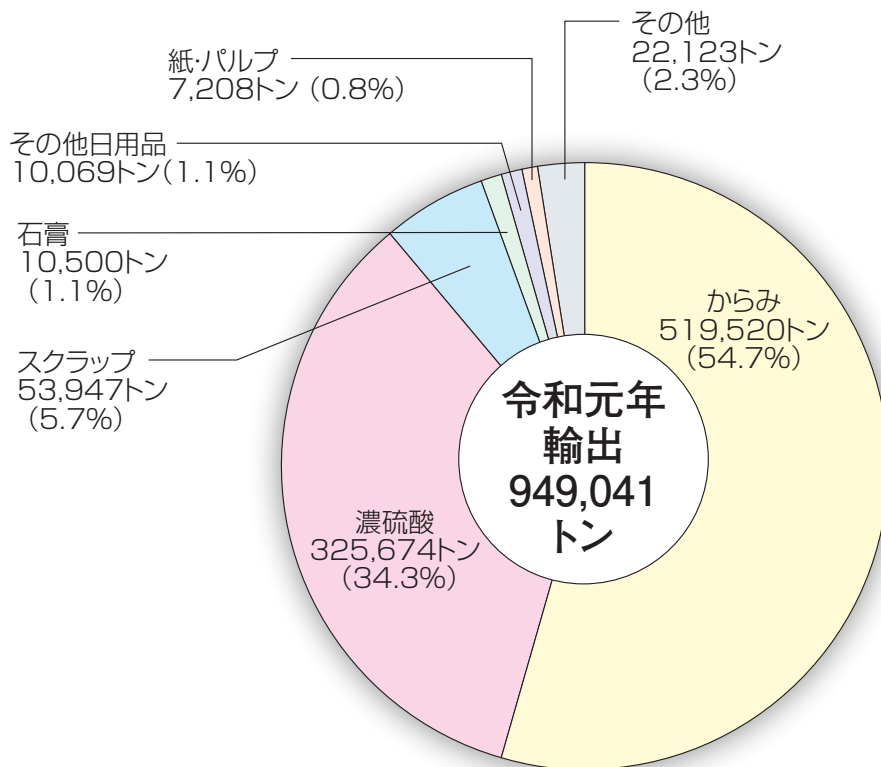


#### (中分類別)

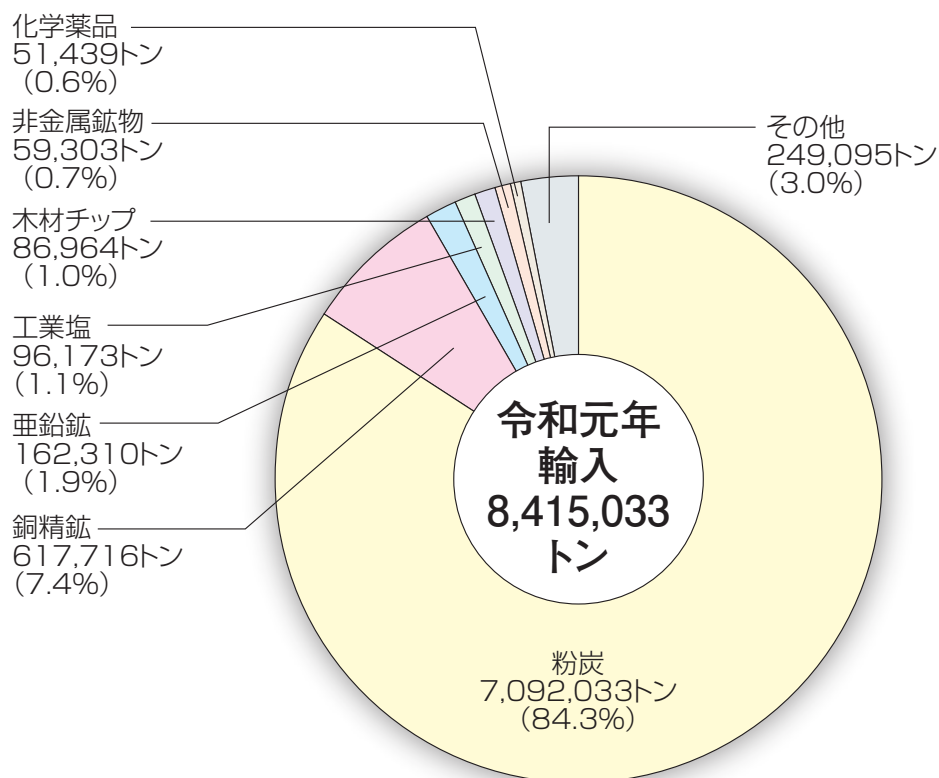


(上位10品目を表示)

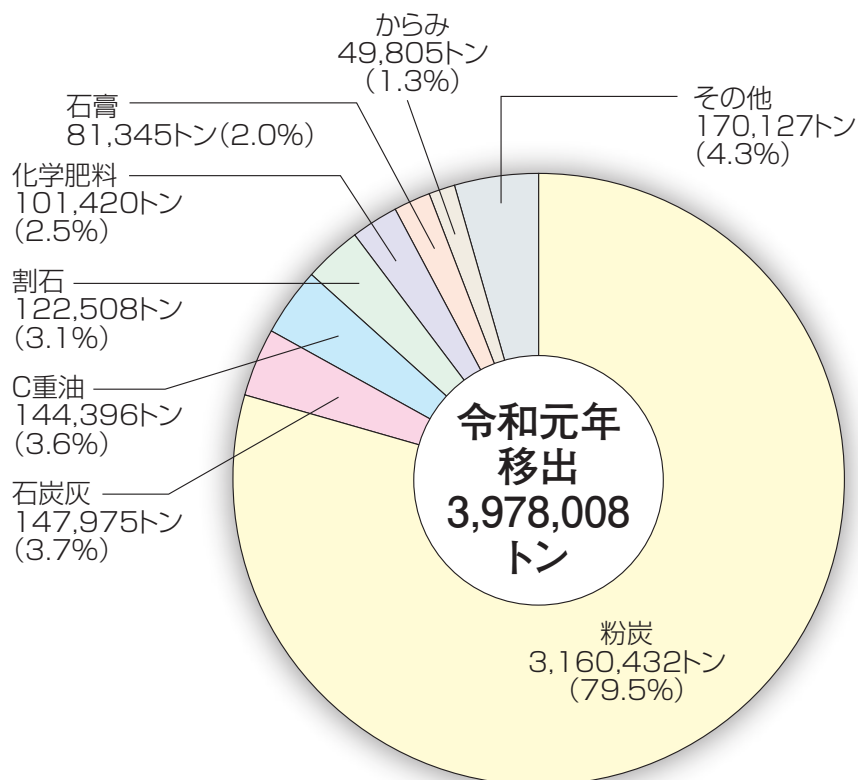
#### 4. 輸出貨物構成



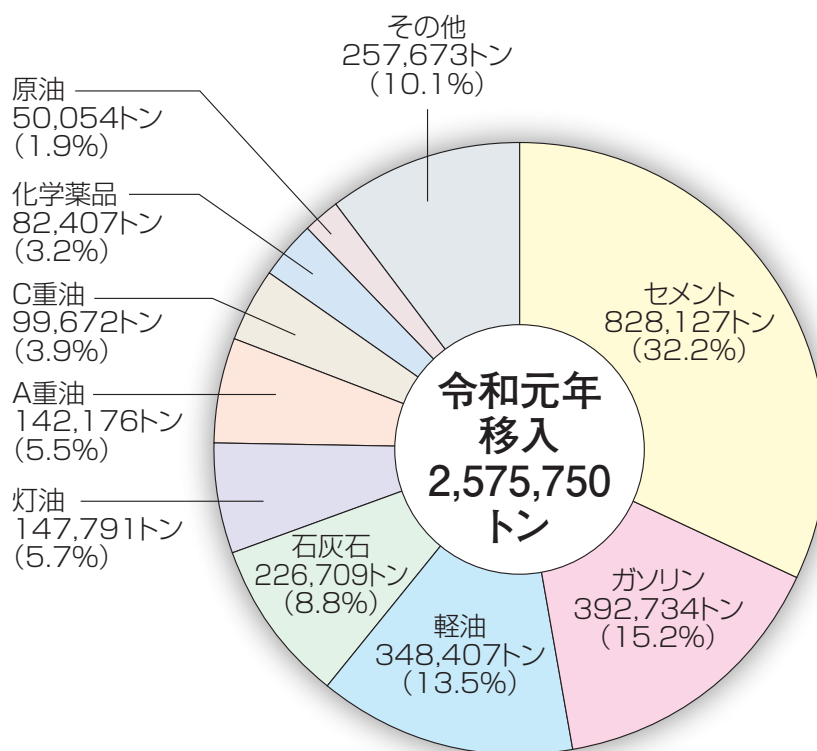
#### 5. 輸入貨物構成



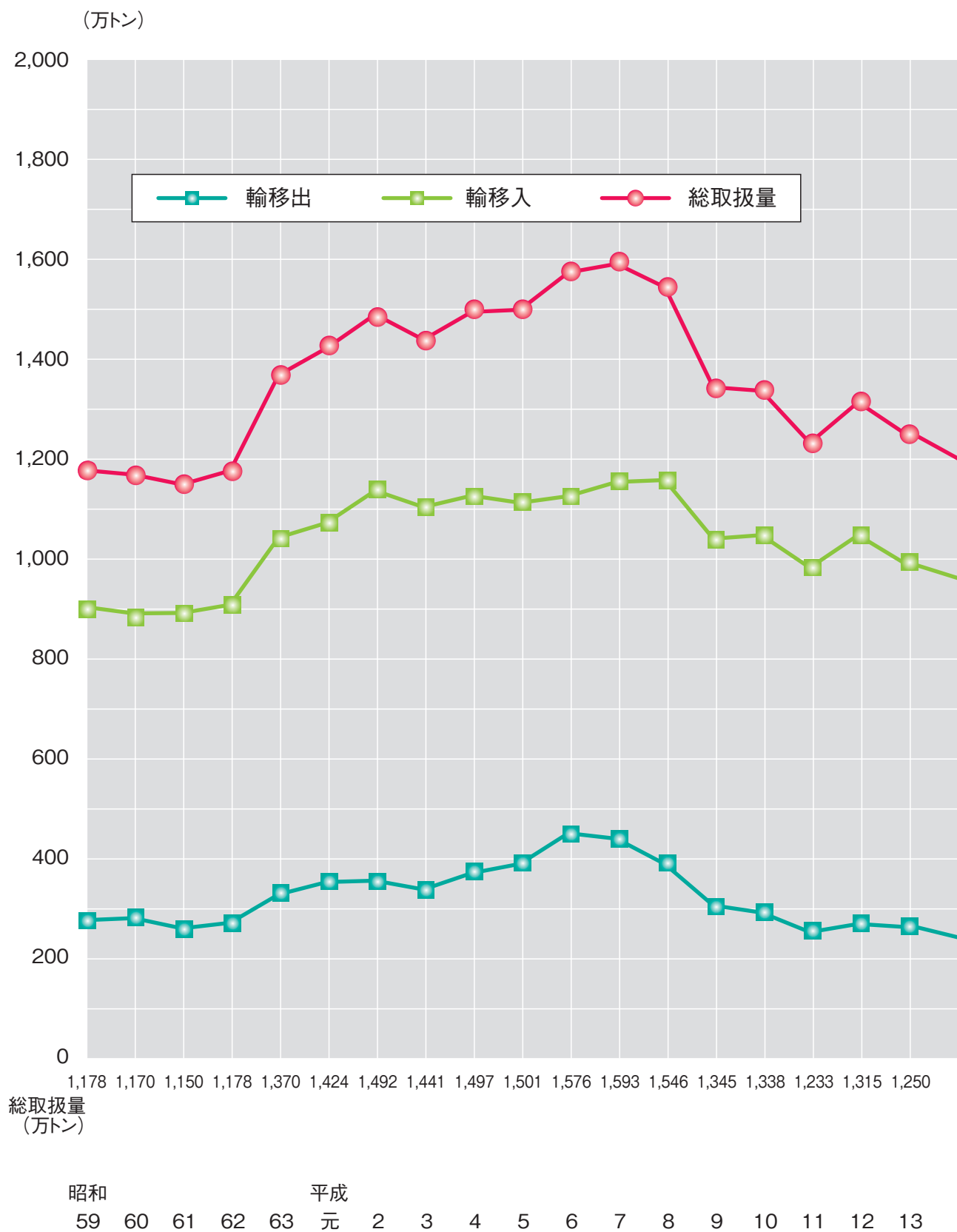
## 6. 移出貨物構成

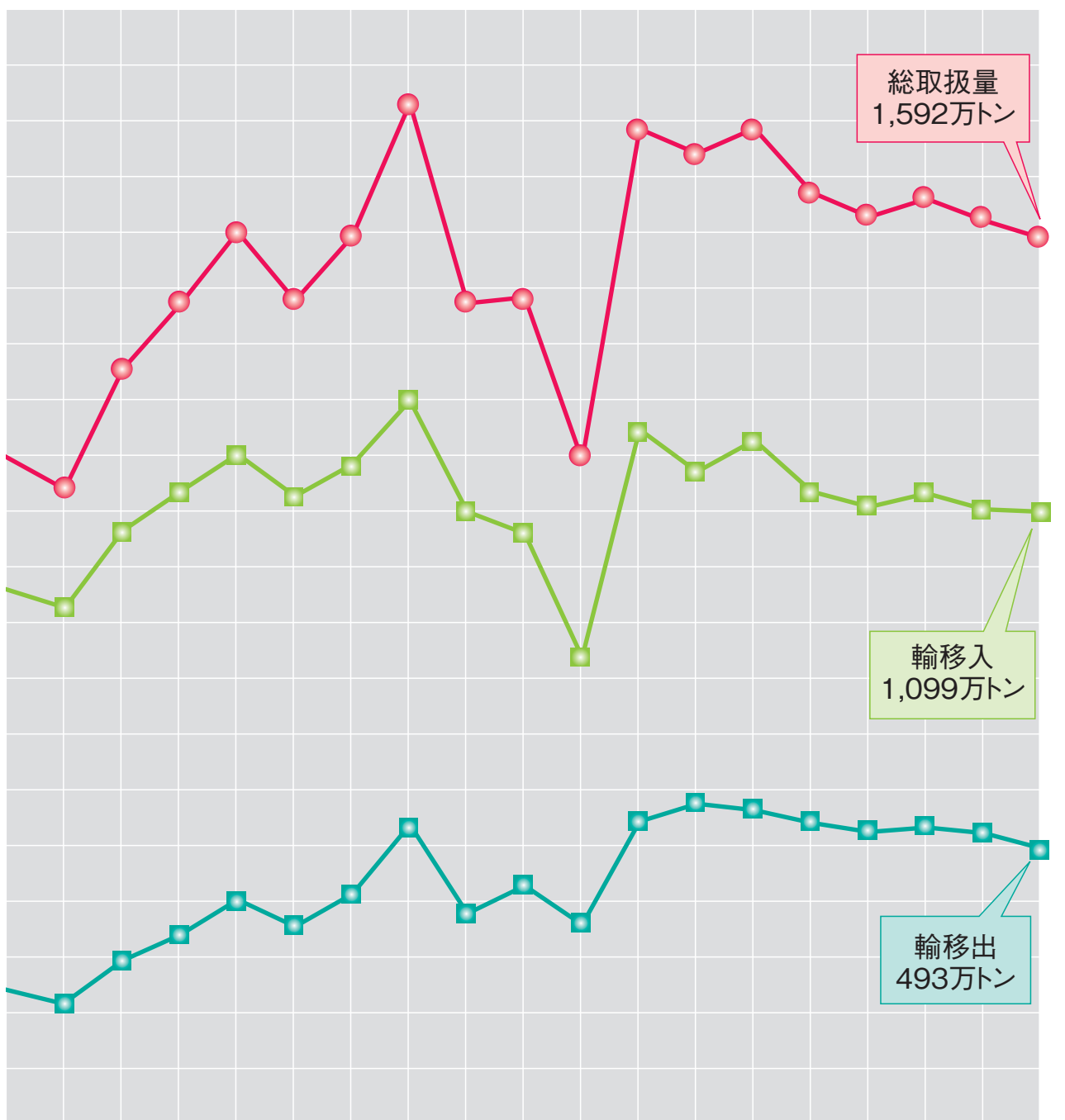


## 7. 移入貨物構成



## 8. 取扱貨物量年次推移

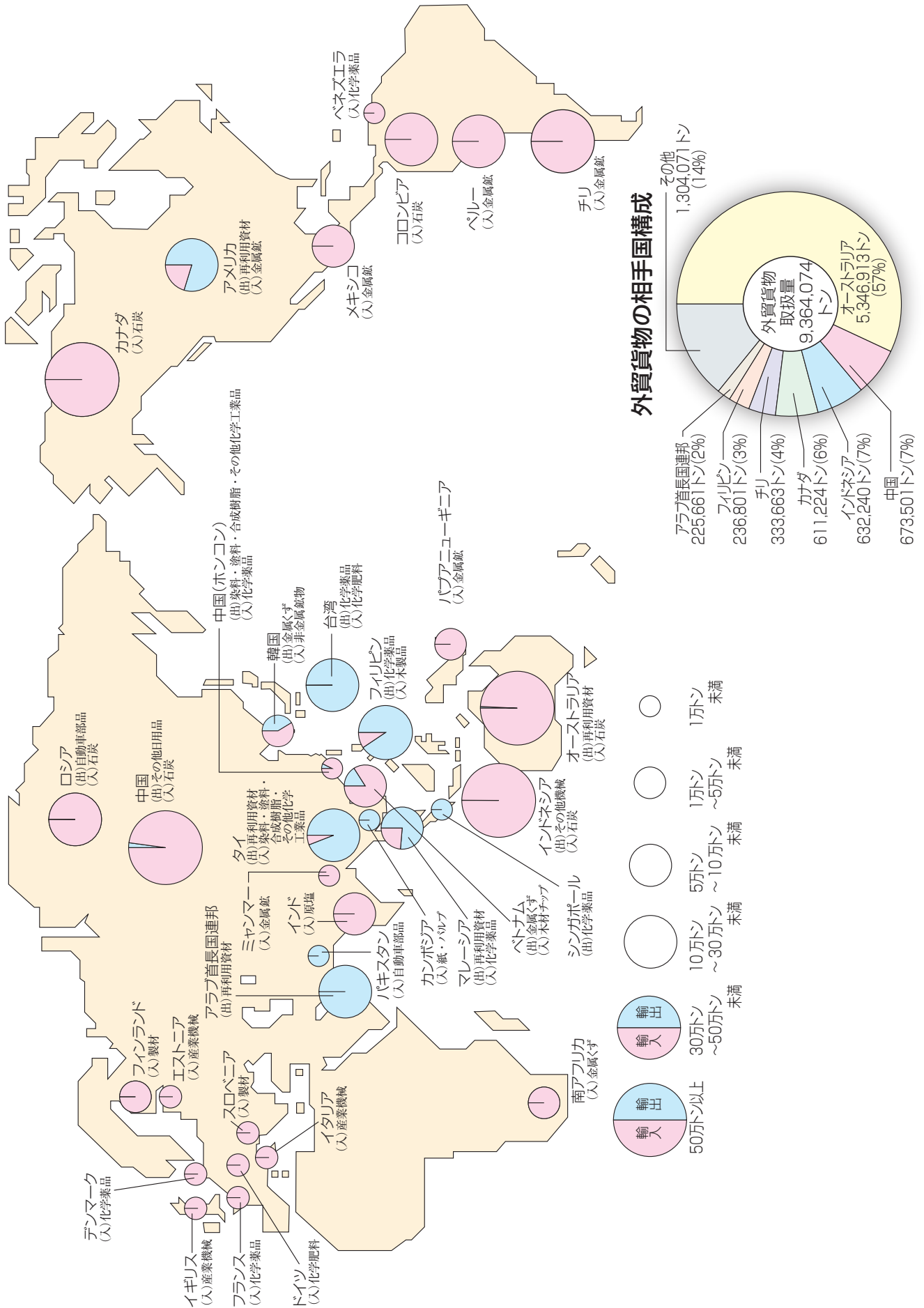




1,143 1,356 1,472 1,603 1,479 1,595 1,835 1,474 1,485 1,192 1,788 1,744 1,789 1,674 1,630 1,663 1,624 1,592

14 15 16 17 18 19 20 21 22 23 24 25 26 27 28 29 30 令和元年

# 9. 輸出入貨物国別分布図



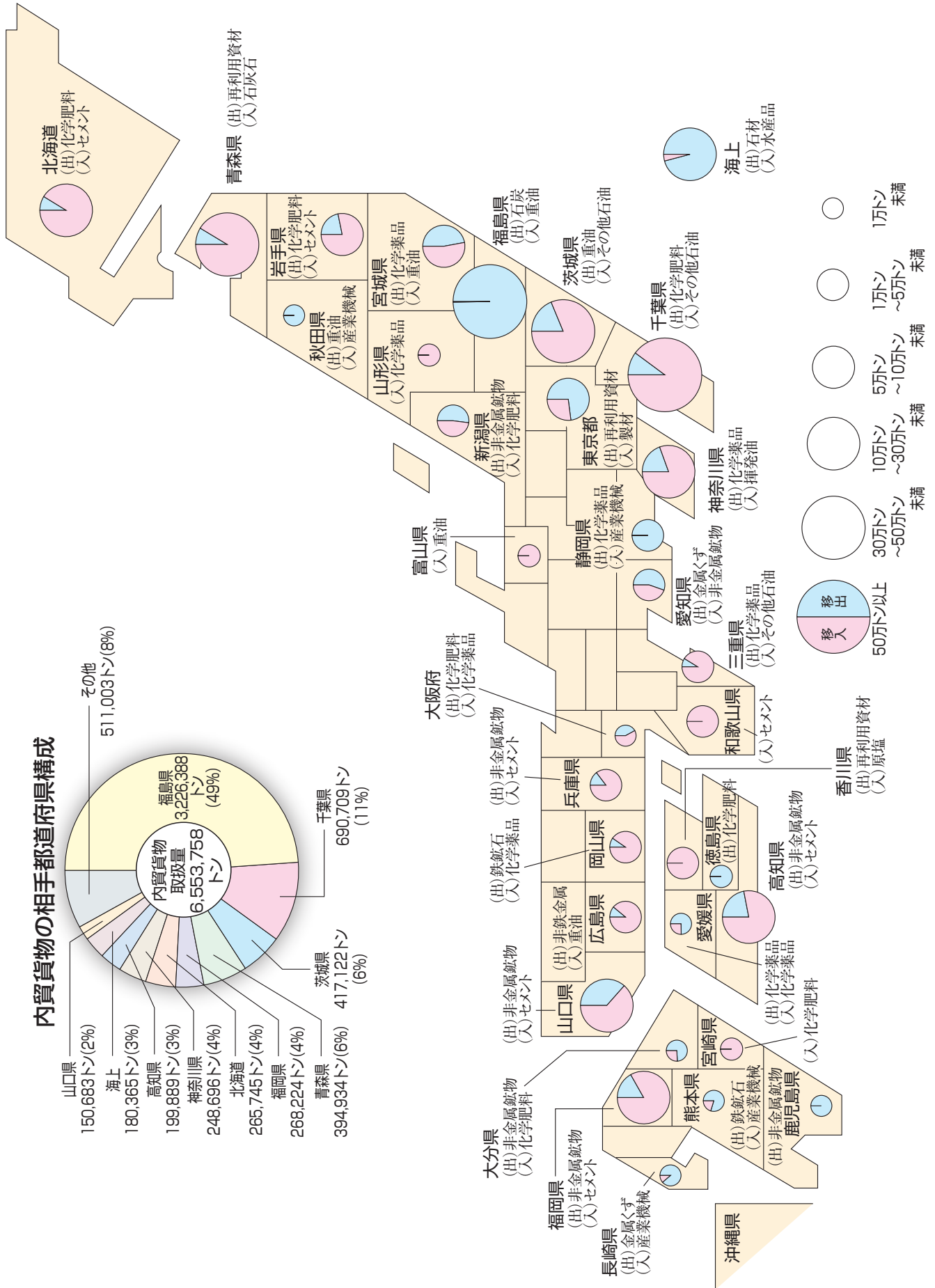


# 輸出入貨物国別取扱数量

(単位：トン)

| 地域名   | 国名        | 輸出      | 輸入        | 合計        | 構成比   |
|---|-----------|---------|-----------|-----------|-------|
| アジア<br>計 2,329,211<br>輸出 819,578<br>輸入 1,509,633  | 韓国        | 20,658  | 29,332    | 49,990    | 24.9% |
|   | 台湾        | 123,187 | 102       | 123,289   |       |
|   | 中国        | 14,438  | 659,063   | 673,501   |       |
|   | インドネシア    | 531     | 631,709   | 632,240   |       |
|   | シンガポール    | 270     |           | 270       |       |
|   | タイ        | 155,822 | 9,806     | 165,628   |       |
|   | フィリピン     | 222,759 | 14,042    | 236,801   |       |
|   | マレーシア     | 41,653  | 12,894    | 54,547    |       |
|   | ベトナム      | 14,553  | 76,606    | 91,159    |       |
|   | インド       |         | 74,866    | 74,866    |       |
|   | アラブ首長国連邦  | 225,661 |           | 225,661   |       |
|   | ミャンマー     |         | 1,150     | 1,150     |       |
|   | 中国(ホンコン)  | 5       | 63        | 68        |       |
|   | パキスタン     | 25      |           | 25        |       |
|   | カンボジア     | 16      |           | 16        |       |
| オセアニア<br>計 5,368,506<br>輸出 38,000<br>輸入 5,330,506 | オーストラリア   | 38,000  | 5,308,913 | 5,346,913 | 57.3% |
|   | パプアニューギニア |         | 21,593    | 21,593    |       |
| 北・中央アメリカ<br>計 813,319<br>輸出 91,395<br>輸入 721,924  | アメリカ      | 91,395  | 23,235    | 114,630   | 8.7%  |
|   | カナダ       |         | 611,224   | 611,224   |       |
|   | メキシコ      |         | 87,465    | 87,465    |       |
| 南アメリカ<br>計 647,215<br>輸出 0<br>輸入 647,215          | チリ        |         | 333,663   | 333,663   | 6.9%  |
|   | ペルー       |         | 128,554   | 128,554   |       |
|   | コロンビア     |         | 181,013   | 181,013   |       |
|   | ベネズエラ     |         | 3,985     | 3,985     |       |
| 旧ソ連<br>計 177,037<br>輸出 68<br>輸入 176,969           | ロシア       | 68      | 176,969   | 177,037   | 1.9%  |
| アフリカ<br>計 15,144<br>輸出 0<br>輸入 15,144             | 南アフリカ     |         | 15,144    | 15,144    | 0.2%  |
|   |           |         |           |           |       |
| ヨーロッパ<br>計 13,642<br>輸出 0<br>輸入 13,642            | ドイツ       |         | 968       | 968       | 0.1%  |
|   | フィンランド    |         | 12,148    | 12,148    |       |
|   | フランス      |         | 284       | 284       |       |
|   | スロベニア     |         | 144       | 144       |       |
|   | イタリア      |         | 3         | 3         |       |
|   | デンマーク     |         | 34        | 34        |       |
|   | エストニア     |         | 24        | 24        |       |
| イギリス  |           | 37      | 37        |           |       |
| その他<br>計 0<br>輸出 0<br>輸入 0                        |           |         |           |           | 0.0%  |
|   |           |         |           |           |       |
|   |           |         |           |           |       |
| 総計  |           | 949,041 | 8,415,033 | 9,364,074 | 100%  |

# 10. 移出入貨物地域別分布図



# 都道府県別取扱数量

(単位：トン)

| 地域名   | 都道府県名 | 移出        | 移入        | 合計        | 構成比   |
|---|-------|-----------|-----------|-----------|-------|
| 北海道<br>計 265,745<br>移出 23,255<br>移入 242,490     | 北海道   | 23,255    | 242,490   | 265,745   | 4.0%  |
|   |       |           |           |           |       |
|   |       |           |           |           |       |
|   |       |           |           |           |       |
| 東北<br>計 3,759,110<br>移出 3,302,076<br>移入 457,034 | 青森県   | 34,088    | 360,846   | 394,934   | 57.4% |
|   | 岩手県   | 14,700    | 52,837    | 67,537    |       |
|   | 宮城県   | 30,235    | 33,984    | 64,219    |       |
|   | 秋田県   | 5,000     | 32        | 5,032     |       |
|   | 福島県   | 3,218,053 | 8,335     | 3,226,388 |       |
|   | 山形県   |           | 1,000     | 1,000     |       |
| 関東<br>計 1,422,319<br>移出 244,664<br>移入 1,177,655 | 茨城県   | 78,220    | 338,902   | 417,122   | 21.7% |
|   | 千葉県   | 70,051    | 620,658   | 690,709   |       |
|   | 東京都   | 47,999    | 17,793    | 65,792    |       |
|   | 神奈川県  | 48,394    | 200,302   | 248,696   |       |
| 中部<br>計 95,453<br>移出 62,596<br>移入 32,857        | 新潟県   | 14,575    | 13,450    | 28,025    | 1.4%  |
|   | 静岡県   | 32,050    | 60        | 32,110    |       |
|   | 愛知県   | 15,971    | 12,864    | 28,835    |       |
|   | 富山県   |           | 6,483     | 6,483     |       |
| 近畿<br>計 84,896<br>移出 8,634<br>移入 76,262         | 三重県   | 2,000     | 20,810    | 22,810    | 1.3%  |
|   | 大阪府   | 2,756     | 3,805     | 6,561     |       |
|   | 兵庫県   | 3,878     | 22,567    | 26,445    |       |
|   | 和歌山県  |           | 29,080    | 29,080    |       |
| 中国<br>計 210,558<br>移出 61,247<br>移入 149,311      | 岡山県   | 2,550     | 24,014    | 26,564    | 3.2%  |
|   | 広島県   | 3,662     | 29,649    | 33,311    |       |
|   | 山口県   | 55,035    | 95,648    | 150,683   |       |
| 四国<br>計 255,136<br>移出 48,538<br>移入 206,598      | 香川県   |           | 49,434    | 49,434    | 3.9%  |
|   | 愛媛県   | 3,550     | 1,200     | 4,750     |       |
|   | 高知県   | 43,925    | 155,964   | 199,889   |       |
|   | 徳島県   | 1,063     |           | 1,063     |       |
| 九州<br>計 280,176<br>移出 54,067<br>移入 226,109      | 福岡県   | 45,101    | 223,123   | 268,224   | 4.3%  |
|   | 長崎県   | 2,530     | 322       | 2,852     |       |
|   | 大分県   | 2,901     | 1,009     | 3,910     |       |
|   | 宮崎県   |           | 1,500     | 1,500     |       |
|   | 熊本県   | 610       | 155       | 765       |       |
|   | 鹿児島県  | 2,925     |           | 2,925     |       |
| 沖縄<br>計 0<br>移出 0<br>移入 0                       |       |           |           |           | 0.0%  |
|   |       |           |           |           |       |
|   |       |           |           |           |       |
| 海上<br>計 180,365<br>移出 172,931<br>移入 7,434       | 海上    | 172,931   | 7,434     | 180,365   | 2.8%  |
|   |       |           |           |           |       |
|   |       |           |           |           |       |
| 総計  |       | 3,978,008 | 2,575,750 | 6,553,758 | 100%  |

## 11. コンテナ貨物（実入り）航路別年次表

(単位：T E U)

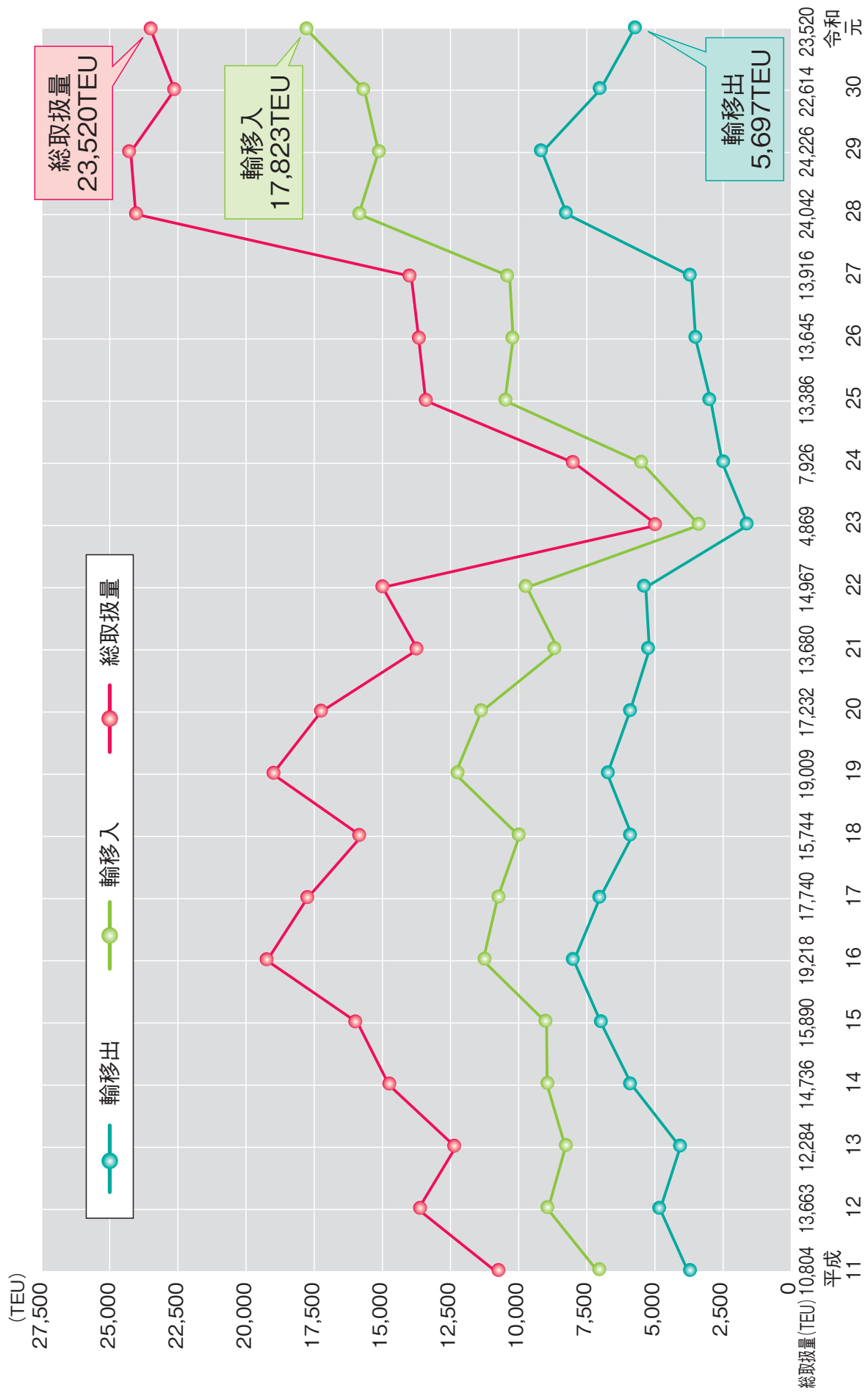
|                |                   | 平成25年  | 平成26年  | 平成27年  | 平成28年  | 平成29年  | 平成30年  | 令和元年   |        |
|----------------|-------------------|--------|--------|--------|--------|--------|--------|--------|--------|
| 外貿コンテナ<br>(注1) | 輸 出               | 1,843  | 2,338  | 2,826  | 6,935  | 7,470  | 6,394  | 5,419  |        |
|                | 輸 入               | 7,283  | 7,719  | 8,232  | 13,894 | 13,269 | 13,914 | 16,333 |        |
|                | 合計                | 9,126  | 10,057 | 11,058 | 20,829 | 20,739 | 20,308 | 21,752 |        |
|                | 韓国・中国<br>航路(注2)   | 輸 出    | 1,843  | 1,212  | 2,826  | 6,935  | 7,470  | 6,394  | 5,419  |
|                |                   | 輸 入    | 7,283  | 4,717  | 8,232  | 13,894 | 13,269 | 13,914 | 16,333 |
|                |                   | 合計     | 9,126  | 5,929  | 11,058 | 20,829 | 20,739 | 20,308 | 21,752 |
|                | 韓国航路              | 輸 出    | -      | 1,126  | -      | -      | -      | -      | -      |
|                |                   | 輸 入    | -      | 3,002  | -      | -      | -      | -      | -      |
|                |                   | 合計     | -      | 4,128  | -      | -      | -      | -      | -      |
| 内貿コンテナ         | 移 出               | 1,068  | 1,132  | 789    | 1,262  | 1,636  | 580    | 278    |        |
|                | 移 入               | 3,192  | 2,456  | 2,069  | 1,951  | 1,851  | 1,726  | 1,490  |        |
|                | 合計                | 4,260  | 3,588  | 2,858  | 3,213  | 3,487  | 2,306  | 1,768  |        |
|                | 国際フィーダー<br>航路(注3) | 移 出    | 1,068  | 1,132  | 789    | 1,262  | 1,636  | 580    | 278    |
|                |                   | 移 入    | 3,192  | 2,456  | 2,069  | 1,951  | 1,851  | 1,726  | 1,490  |
|                |                   | 合計     | 4,260  | 3,588  | 2,858  | 3,213  | 3,487  | 2,306  | 1,768  |
| 合 計            | 輸移出               | 2,911  | 3,470  | 3,615  | 8,197  | 9,106  | 6,974  | 5,697  |        |
|                | 輸移入               | 10,475 | 10,175 | 10,301 | 15,845 | 15,120 | 15,640 | 17,823 |        |
|                | 合計                | 13,386 | 13,645 | 13,916 | 24,042 | 24,226 | 22,614 | 23,520 |        |

注1 外貿コンテナは、平成10年9月に開設。

注2 韓国・中国航路は、平成14年1月に韓国航路の一部が延伸。

注3 国際フィーダー航路は、平成12年9月に開設。

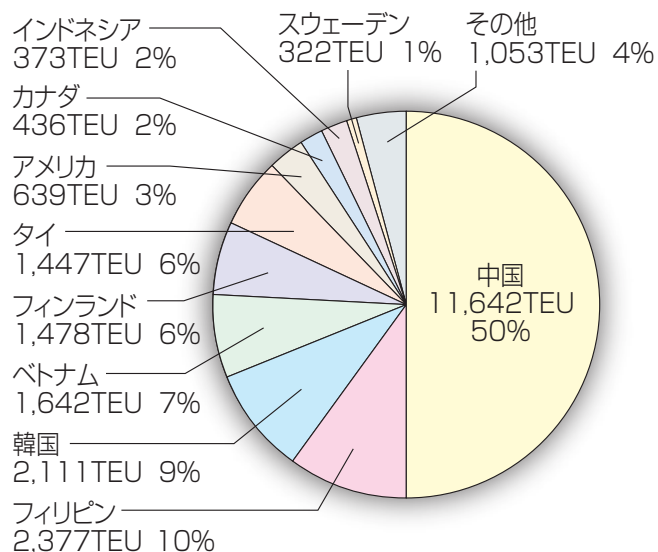
## 12. コンテナ貨物（実入り）取扱量年次推移



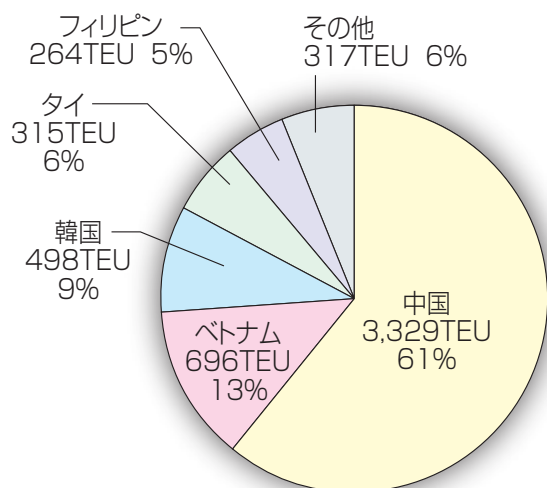


## 14. 国際コンテナ国別取扱状況

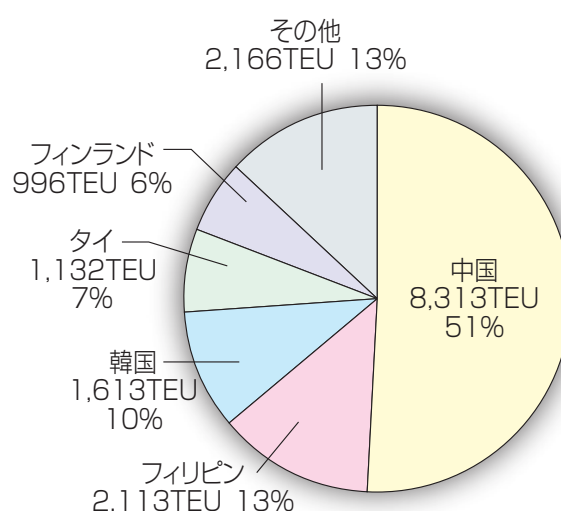
### (1) 総コンテナ取扱量 (34 カ国) 23,520TEU



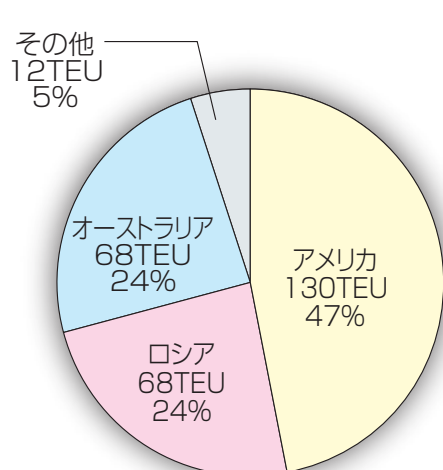
### (2) 輸出 (14 カ国) 5,419TEU



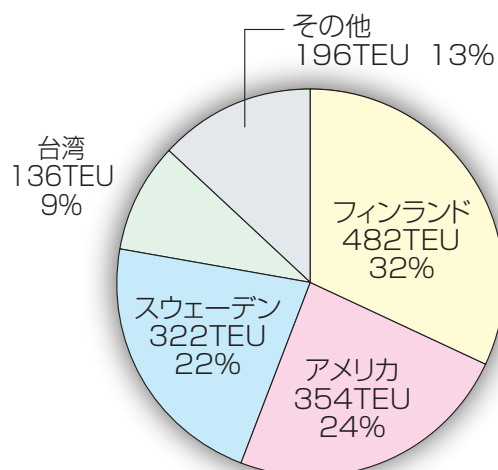
### (3) 輸入 (23 カ国) 16,333TEU



### (4) 移出 (6 カ国) 278TEU



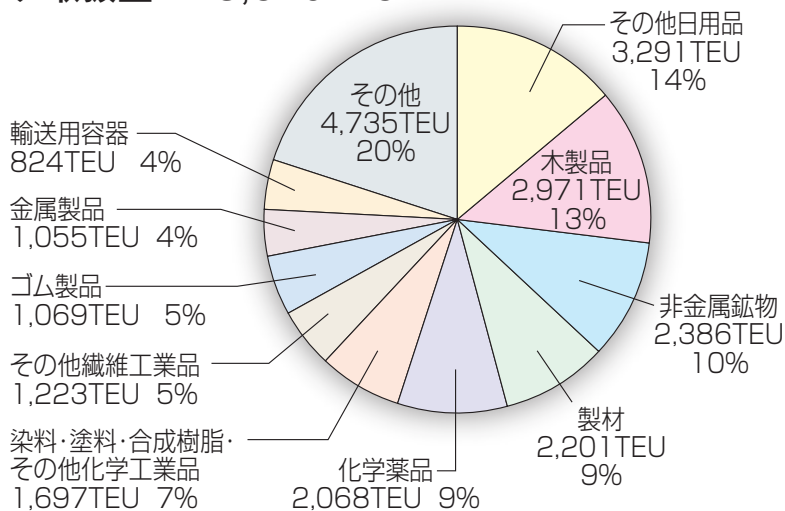
### (5) 移入 (16 カ国) 1,490TEU



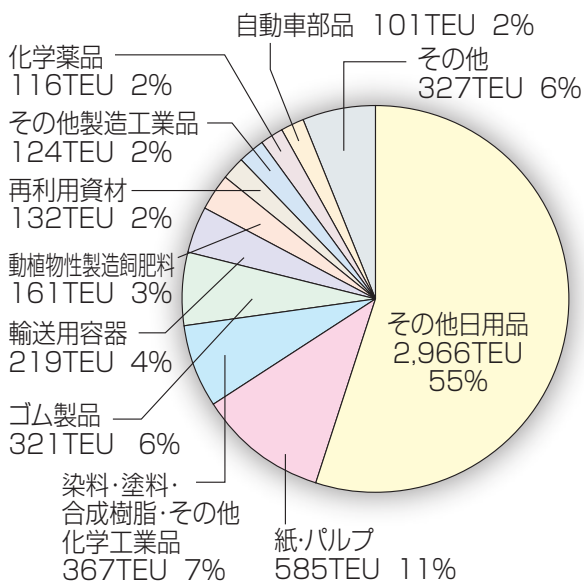
※国際コンテナは、外貨コンテナと国際フィーダー航路の合計

# 15. 国際コンテナ品目別取扱状況

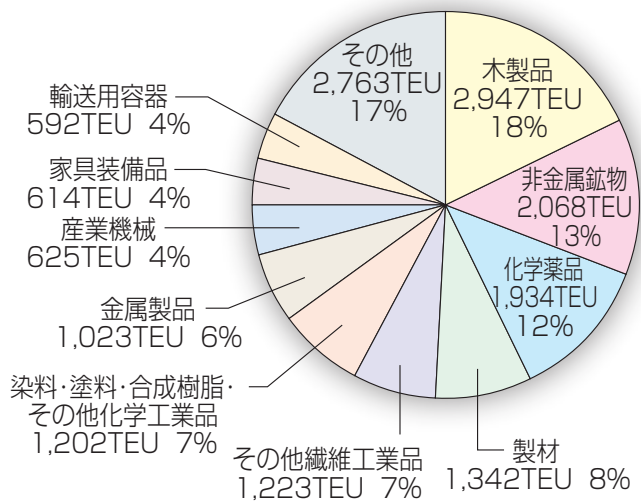
## (1) 総コンテナ取扱量 23,520TEU



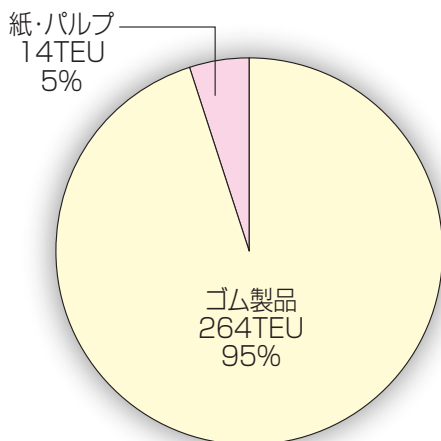
## (2) 輸出 5,419TEU



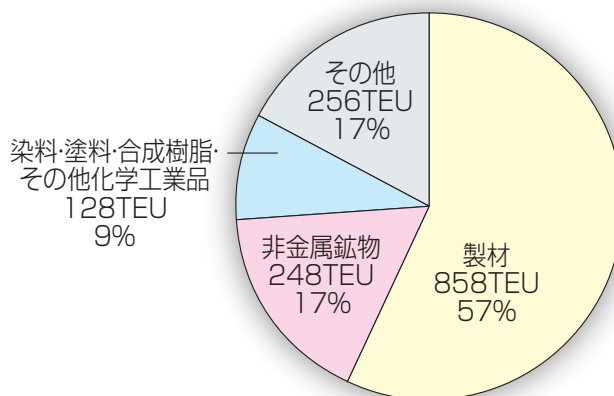
## (3) 輸入 16,333TEU



## (4) 移出 278TEU



## (5) 移入 1,490TEU





PORT OF ONAHAMA

第1章

---

入港船舶

# 1. 入 港 船

| 種 別  | 計     |             | 30,000 総トン以上 |             | 20,000 総トン以上<br>30,000 総トン未満 |             | 10,000 総トン以上<br>20,000 総トン未満 |           | 6,000 総トン以上<br>10,000 総トン未満 |             |
|------|-------|-------------|--------------|-------------|------------------------------|-------------|------------------------------|-----------|-----------------------------|-------------|
|      | 隻数    | 総トン数        | 隻数           | 総トン数        | 隻数                           | 総トン数        | 隻数                           | 総トン数      | 隻数                          | 総トン数        |
| 計    | (436) | (8,489,287) | (125)        | (5,211,064) | (46)                         | (1,106,457) | (22)                         | (348,800) | (170)                       | (1,606,316) |
|      | 5,615 | 17,383,490  | 143          | 6,180,813   | 47                           | 1,127,411   | 281                          | 4,595,852 | 194                         | 1,780,700   |
| 外航商船 | (436) | (8,489,287) | (125)        | (5,211,064) | (46)                         | (1,106,457) | (22)                         | (348,800) | (170)                       | (1,606,316) |
|      | 453   | 9,384,146   | 141          | 6,084,969   | 47                           | 1,127,411   | 22                           | 348,800   | 170                         | 1,606,316   |
| 内航商船 | 2,553 | 7,508,540   | 2            | 95,844      | 0                            | 0           | 259                          | 4,247,052 | 24                          | 174,384     |
| 漁 船  | 1,690 | 49,412      | 0            | 0           | 0                            | 0           | 0                            | 0         | 0                           | 0           |
| 避難船  | 0     | 0           | 0            | 0           | 0                            | 0           | 0                            | 0         | 0                           | 0           |
| その他  | 919   | 441,392     | 0            | 0           | 0                            | 0           | 0                            | 0         | 0                           | 0           |

| 令和元年<br>入港最大船舶 | 区 分   | 入港月日     | 船 種 |
|----------------|-------|----------|-----|
|                | 外 国 船 | 1 月 19 日 | 貨物船 |
|                | 日 本 船 | 9 月 24 日 | 貨物船 |

# 船 集 計 表

( ) 内は外国船再掲 令和元年

| 3,000 総トン以上<br>6,000 総トン未満 |           | 1,000 総トン以上<br>3,000 総トン未満 |          | 500 総トン以上<br>1,000 総トン未満 |         | 100 総トン以上<br>500 総トン未満 |         | 5 総トン以上<br>100 総トン未満 |        |
|----------------------------|-----------|----------------------------|----------|--------------------------|---------|------------------------|---------|----------------------|--------|
| 隻数                         | 総トン数      | 隻数                         | 総トン数     | 隻数                       | 総トン数    | 隻数                     | 総トン数    | 隻数                   | 総トン数   |
| (31)                       | (138,839) | (41)                       | (76,814) | (1)                      | (997)   | (0)                    | (0)     | (0)                  | (0)    |
| 492                        | 2,037,642 | 246                        | 478,689  | 645                      | 485,483 | 1,639                  | 668,219 | 1,928                | 28,681 |
| (31)                       | (138,839) | (41)                       | (76,814) | (1)                      | (997)   | (0)                    | (0)     | (0)                  | (0)    |
| 31                         | 138,839   | 41                         | 76,814   | 1                        | 997     | 0                      | 0       | 0                    | 0      |
| 458                        | 1,888,213 | 48                         | 111,179  | 549                      | 421,478 | 1,213                  | 570,390 | 0                    | 0      |
| 0                          | 0         | 0                          | 0        | 0                        | 0       | 151                    | 33,318  | 1,539                | 16,094 |
| 0                          | 0         | 0                          | 0        | 0                        | 0       | 0                      | 0       | 0                    | 0      |
| 3                          | 10,590    | 157                        | 290,696  | 95                       | 63,008  | 275                    | 64,511  | 389                  | 12,587 |

| 船 名    | 総トン数   | 重量トン数     |
|--------|--------|-----------|
| REIHOU | 60,876 | 97,111.00 |
| SHOYOH | 60,873 | 97,114.00 |

## 2. 入 港 船 舶 の

| 種別<br>年別 | 商 船   |             |       |           |       |             |
|----------|-------|-------------|-------|-----------|-------|-------------|
|          | 外 航 船 |             | 内 航 船 |           | 計     |             |
|          | 隻 数   | 総トン数        | 隻 数   | 総トン数      | 隻 数   | 総トン数        |
| 昭和 54 年  | (399) | (3,624,941) | (23)  | (24,725)  | (422) | (3,649,666) |
|          | 527   | 4,515,212   | 3,799 | 4,162,794 | 4,326 | 8,678,006   |
| 55       | (356) | (3,394,497) |       |           | (356) | (3,394,497) |
|          | 493   | 4,765,881   | 3,777 | 4,126,637 | 4,270 | 8,892,518   |
| 56       | (319) | (2,785,757) |       |           | (319) | (2,785,757) |
|          | 422   | 4,116,166   | 3,801 | 4,079,771 | 4,223 | 8,195,937   |
| 57       | (345) | (3,390,715) |       |           | (345) | (3,390,715) |
|          | 468   | 5,346,004   | 3,529 | 4,147,301 | 3,997 | 9,493,305   |
| 58       | (312) | (2,824,131) |       |           | (312) | (2,824,131) |
|          | 437   | 4,658,538   | 3,825 | 4,359,633 | 4,262 | 9,018,171   |
| 59       | (313) | (2,964,119) |       |           | (313) | (2,964,119) |
|          | 425   | 4,826,591   | 4,076 | 4,309,457 | 4,501 | 9,136,048   |
| 60       | (352) | (3,449,923) |       |           | (352) | (3,449,923) |
|          | 449   | 5,270,457   | 4,022 | 4,590,003 | 4,471 | 9,860,460   |
| 61       | (399) | (4,317,951) |       |           | (399) | (4,317,951) |
|          | 499   | 6,049,519   | 3,941 | 4,575,808 | 4,440 | 10,625,327  |
| 62       | (455) | (5,197,273) |       |           | (455) | (5,197,273) |
|          | 511   | 6,239,235   | 4,109 | 4,888,217 | 4,620 | 11,127,452  |
| 63       | (504) | (6,152,880) |       |           | (504) | (6,152,880) |
|          | 561   | 7,057,345   | 4,607 | 5,394,202 | 5,168 | 12,451,547  |
| 平成元年     | (540) | (6,555,024) |       |           | (540) | (6,555,024) |
|          | 594   | 7,605,378   | 4,566 | 5,523,584 | 5,160 | 13,128,962  |
| 2        | (527) | (7,176,261) |       |           | (527) | (7,176,261) |
|          | 562   | 7,838,556   | 4,762 | 6,209,051 | 5,324 | 14,047,607  |
| 3        | (538) | (7,234,129) |       |           | (538) | (7,234,129) |
|          | 572   | 8,042,430   | 4,667 | 5,732,370 | 5,239 | 13,774,800  |
| 4        | (512) | (7,689,235) |       |           | (512) | (7,689,235) |
|          | 539   | 8,053,814   | 4,862 | 6,105,962 | 5,401 | 14,159,776  |
| 5        | (548) | (8,045,870) |       |           | (548) | (8,045,870) |
|          | 563   | 8,300,042   | 5,268 | 6,013,741 | 5,831 | 14,313,783  |
| 6        | (545) | (7,892,981) |       |           | (545) | (7,892,981) |
|          | 560   | 8,367,359   | 5,188 | 6,445,300 | 5,748 | 14,812,659  |
| 7        | (507) | (7,020,134) |       |           | (507) | (7,020,134) |
|          | 525   | 7,564,764   | 5,411 | 6,315,505 | 5,936 | 13,880,269  |
| 8        | (522) | (7,400,979) |       |           | (522) | (7,400,979) |
|          | 529   | 7,656,650   | 4,999 | 6,300,754 | 5,528 | 13,957,404  |
| 9        | (498) | (6,743,000) |       |           | (498) | (6,743,000) |
|          | 502   | 6,911,065   | 4,498 | 5,387,683 | 5,000 | 12,298,748  |
| 10       | (526) | (7,323,803) |       |           | (526) | (7,323,803) |
|          | 530   | 7,443,646   | 4,183 | 5,037,553 | 4,713 | 12,481,199  |

# 船種別年次表

( ) 内は外国船再掲

昭和54年～平成10年

| 漁 船    |         | 避 難 船  |           | その他の船舶 |           | 合 計    |             |
|--------|---------|--------|-----------|--------|-----------|--------|-------------|
| 隻 数    | 総トン数    | 隻 数    | 総トン数      | 隻 数    | 総トン数      | 隻 数    | 総トン数        |
|        |         |        |           |        |           | (422)  | (3,649,666) |
| 9,366  | 356,171 | 5,625  | 648,085   | 3,483  | 415,260   | 22,800 | 10,097,522  |
|        |         |        |           |        |           | (356)  | (3,394,497) |
| 9,976  | 405,791 | 6,462  | 1,061,974 | 2,994  | 379,740   | 23,702 | 10,740,023  |
|        |         |        |           |        |           | (319)  | (2,785,757) |
| 10,192 | 357,408 | 12,161 | 1,559,315 | 2,365  | 454,433   | 28,941 | 10,567,093  |
|        |         |        |           |        |           | (345)  | (3,390,715) |
| 10,384 | 373,009 | 8,877  | 989,631   | 1,991  | 404,453   | 25,249 | 11,260,398  |
|        |         |        |           |        |           | (312)  | (2,824,131) |
| 11,081 | 455,012 | 8,982  | 539,040   | 1,419  | 317,937   | 25,744 | 10,330,160  |
|        |         |        |           |        |           | (313)  | (2,964,119) |
| 10,850 | 503,924 | 10,545 | 401,151   | 1,403  | 377,392   | 27,299 | 10,418,515  |
|        |         |        |           |        |           | (352)  | (3,449,923) |
| 13,727 | 559,291 | 9,286  | 389,179   | 1,202  | 259,861   | 28,686 | 11,068,791  |
|        |         |        |           |        |           | (399)  | (4,317,951) |
| 14,788 | 444,573 | 23,932 | 941,138   | 1,243  | 290,360   | 44,403 | 12,301,398  |
|        |         |        |           |        |           | (455)  | (5,197,273) |
| 15,542 | 604,314 | 7,482  | 786,621   | 1,122  | 295,362   | 28,766 | 12,813,749  |
|        |         |        |           |        |           | (504)  | (6,152,880) |
| 13,497 | 542,127 | 4,001  | 722,593   | 1,401  | 382,919   | 24,067 | 14,099,186  |
|        |         |        |           |        |           | (540)  | (6,555,024) |
| 13,413 | 453,098 | 4,994  | 743,739   | 3,079  | 566,702   | 26,646 | 14,892,501  |
|        |         |        |           |        |           | (527)  | (7,176,261) |
| 11,834 | 367,656 | 4,879  | 876,079   | 3,550  | 721,373   | 25,587 | 16,012,715  |
|        |         |        |           |        |           | (538)  | (7,234,129) |
| 11,849 | 369,412 | 2,223  | 543,173   | 3,382  | 1,009,618 | 22,693 | 15,697,003  |
|        |         |        |           |        |           | (512)  | (7,689,235) |
| 11,475 | 346,130 | 2,240  | 424,962   | 3,293  | 912,196   | 22,409 | 15,843,064  |
|        |         |        |           |        |           | (548)  | (8,045,870) |
| 8,243  | 319,338 | 1,654  | 421,550   | 3,538  | 1,245,828 | 19,266 | 16,300,499  |
|        |         |        |           |        |           | (545)  | (7,892,981) |
| 8,300  | 383,904 | 1,403  | 497,047   | 3,261  | 1,267,381 | 18,712 | 16,960,991  |
|        |         |        |           |        |           | (507)  | (7,020,134) |
| 9,378  | 442,265 | 892    | 272,247   | 3,602  | 1,348,890 | 19,808 | 15,943,671  |
|        |         |        |           |        |           | (522)  | (7,400,979) |
| 7,574  | 475,889 | 973    | 331,390   | 4,131  | 1,531,177 | 18,206 | 16,295,860  |
|        |         |        |           |        |           | (498)  | (6,743,000) |
| 9,023  | 501,384 | 873    | 240,526   | 4,119  | 1,182,281 | 19,015 | 14,222,939  |
|        |         |        |           |        |           | (526)  | (7,323,803) |
| 9,057  | 483,919 | 810    | 235,905   | 3,973  | 1,042,876 | 18,553 | 14,243,899  |

| 種別<br>年別 | 商 船   |             |       |           |       |             |
|----------|-------|-------------|-------|-----------|-------|-------------|
|          | 外 航 船 |             | 内 航 船 |           | 計     |             |
|          | 隻 数   | 総トン数        | 隻 数   | 総トン数      | 隻 数   | 総トン数        |
| 平成 11 年  | (568) | (7,259,046) |       |           | (568) | (7,259,046) |
|          | 570   | 7,343,546   | 3,961 | 4,907,378 | 4,531 | 12,250,924  |
| 12       | (525) | (6,747,030) |       |           | (525) | (6,747,030) |
|          | 528   | 6,835,520   | 4,033 | 5,168,229 | 4,561 | 12,003,749  |
| 13       | (577) | (6,596,025) |       |           | (577) | (6,596,025) |
|          | 580   | 6,656,899   | 3,845 | 5,176,466 | 4,425 | 11,833,365  |
| 14       | (574) | (6,378,389) |       |           | (574) | (6,378,389) |
|          | 574   | 6,378,389   | 3,568 | 4,955,858 | 4,142 | 11,334,247  |
| 15       | (631) | (7,341,119) |       |           | (631) | (7,341,119) |
|          | 633   | 7,451,215   | 3,641 | 5,363,033 | 4,274 | 12,814,248  |
| 16       | (633) | (8,003,904) |       |           | (633) | (8,003,904) |
|          | 633   | 8,003,904   | 3,318 | 5,574,637 | 3,951 | 13,578,541  |
| 17       | (666) | (8,774,532) |       |           | (666) | (8,774,532) |
|          | 666   | 8,774,532   | 3,241 | 6,318,924 | 3,907 | 15,093,456  |
| 18       | (623) | (8,363,720) |       |           | (623) | (8,363,720) |
|          | 624   | 8,383,215   | 3,053 | 5,655,166 | 3,677 | 14,038,381  |
| 19       | (565) | (8,544,717) |       |           | (565) | (8,544,717) |
|          | 565   | 8,544,717   | 3,074 | 6,422,678 | 3,639 | 14,967,395  |
| 20       | (603) | (9,357,808) |       |           | (603) | (9,357,808) |
|          | 605   | 9,404,039   | 3,467 | 7,420,445 | 4,072 | 16,824,484  |
| 21       | (498) | (8,252,839) |       |           | (498) | (8,252,839) |
|          | 499   | 8,310,937   | 2,509 | 5,680,789 | 3,008 | 13,991,726  |
| 22       | (475) | (7,706,178) |       |           | (475) | (7,706,178) |
|          | 477   | 7,814,765   | 2,981 | 5,749,736 | 3,458 | 13,564,501  |
| 23       | (245) | (5,173,707) |       |           | (245) | (5,173,707) |
|          | 248   | 5,317,988   | 2,487 | 5,741,436 | 2,735 | 11,059,424  |
| 24       | (428) | (8,697,216) |       |           | (428) | (8,697,216) |
|          | 430   | 8,813,412   | 3,334 | 8,228,720 | 3,764 | 17,042,132  |
| 25       | (429) | (8,336,289) |       |           | (429) | (8,336,289) |
|          | 434   | 8,539,975   | 3,061 | 7,761,156 | 3,495 | 16,301,131  |
| 26       | (451) | (8,984,017) |       |           | (451) | (8,984,017) |
|          | 458   | 9,314,480   | 2,901 | 7,685,522 | 3,359 | 17,000,002  |
| 27       | (434) | (8,514,026) |       |           | (434) | (8,514,026) |
|          | 447   | 9,164,239   | 2,781 | 7,626,174 | 3,228 | 16,790,413  |
| 28       | (421) | (8,305,738) |       |           | (421) | (8,305,738) |
|          | 429   | 8,727,333   | 2,881 | 7,636,320 | 3,310 | 16,363,653  |
| 29       | (414) | (8,499,095) |       |           | (414) | (8,499,095) |
|          | 424   | 9,001,548   | 3,172 | 8,196,546 | 3,596 | 17,198,094  |
| 30       | (478) | (8,516,726) |       |           | (478) | (8,516,726) |
|          | 490   | 9,138,031   | 2,958 | 7,821,194 | 3,448 | 16,959,225  |
| 令和元年     | (436) | (8,489,287) |       |           | (436) | (8,489,287) |
|          | 453   | 9,384,146   | 2,553 | 7,508,540 | 3,006 | 16,892,686  |

( ) 内は外国船再掲

平成11年～令和元年

| 漁 船   |         | 避 難 船 |         | その他の船舶 |           | 合 計             |                           |
|-------|---------|-------|---------|--------|-----------|-----------------|---------------------------|
| 隻 数   | 総トン数    | 隻 数   | 総トン数    | 隻 数    | 総トン数      | 隻 数             | 総トン数                      |
| 9,780 | 515,040 | 843   | 217,883 | 4,201  | 1,235,522 | (568)<br>19,355 | (7,259,046)<br>14,219,369 |
| 8,082 | 409,628 | 601   | 200,753 | 3,326  | 733,977   | (525)<br>16,570 | (6,747,030)<br>13,348,107 |
| 7,449 | 400,098 | 318   | 144,560 | 2,413  | 602,376   | (577)<br>14,605 | (6,596,025)<br>12,980,399 |
| 8,424 | 198,281 | 551   | 102,528 | 3,172  | 509,673   | (574)<br>16,289 | (6,378,389)<br>12,144,729 |
| 8,193 | 202,429 | 237   | 22,353  | 1,222  | 342,571   | (631)<br>13,926 | (7,341,119)<br>13,381,601 |
| 8,676 | 173,010 | 1     | 682     | 1,288  | 476,126   | (633)<br>13,916 | (7,341,119)<br>14,228,359 |
| 8,054 | 150,827 | 2     | 3,764   | 1,144  | 372,017   | (666)<br>13,107 | (8,774,532)<br>15,620,064 |
| 8,032 | 134,484 | 3     | 1,087   | 1,009  | 454,997   | (623)<br>12,721 | (8,363,720)<br>14,628,949 |
| 8,281 | 129,240 | 1     | 748     | 1,064  | 466,400   | (565)<br>12,985 | (8,544,717)<br>15,563,783 |
| 3,427 | 92,652  | 0     | 0       | 1,136  | 581,045   | (603)<br>8,635  | (9,357,808)<br>17,498,181 |
| 2,655 | 80,742  | 0     | 0       | 1,250  | 685,234   | (603)<br>8,638  | (9,357,808)<br>17,498,181 |
| 2,471 | 109,509 | 0     | 0       | 1,178  | 647,787   | (475)<br>7,107  | (7,706,178)<br>14,321,797 |
| 508   | 25,549  | 0     | 0       | 892    | 399,333   | (245)<br>4,135  | (5,173,707)<br>11,484,306 |
| 100   | 15,180  | 0     | 0       | 2,204  | 686,723   | (428)<br>6,068  | (8,697,216)<br>17,744,035 |
| 154   | 25,812  | 0     | 0       | 1,604  | 773,473   | (429)<br>5,253  | (8,336,289)<br>17,100,416 |
| 307   | 28,467  | 0     | 0       | 1,694  | 652,569   | (451)<br>5,360  | (8,984,017)<br>17,681,038 |
| 576   | 30,964  | 0     | 0       | 1,417  | 682,695   | (434)<br>5,221  | (8,514,026)<br>17,504,072 |
| 888   | 46,866  | 6     | 4,511   | 1,303  | 504,537   | (421)<br>5,507  | (8,305,738)<br>16,919,567 |
| 1,146 | 50,057  | 0     | 0       | 1,147  | 312,222   | (414)<br>5,889  | (8,499,095)<br>17,560,373 |
| 1,316 | 32,124  | 0     | 0       | 1,059  | 330,974   | (478)<br>5,823  | (8,516,726)<br>17,322,323 |
| 1,690 | 49,412  | 0     | 0       | 919    | 441,392   | (436)<br>5,615  | (8,489,287)<br>17,383,490 |

### 3. 入 港 船 舶 の

| 月別 | 種別    | 商 船         |       |           |       |             |
|----|-------|-------------|-------|-----------|-------|-------------|
|    |       | 外 航 船       |       | 内 航 船     |       | 計           |
|    |       | 隻 数         | 総トン数  | 隻 数       | 総トン数  | 隻 数         |
| 1  | (36)  | (681,178)   |       |           | (36)  | (681,178)   |
|    | 38    | 781,654     | 249   | 672,525   | 287   | 1,454,179   |
| 2  | (42)  | (776,270)   |       |           | (42)  | (776,270)   |
|    | 42    | 776,270     | 222   | 660,973   | 264   | 1,437,243   |
| 3  | (37)  | (700,236)   |       |           | (37)  | (700,236)   |
|    | 41    | 911,230     | 220   | 602,038   | 261   | 1,513,268   |
| 4  | (35)  | (666,372)   |       |           | (35)  | (666,372)   |
|    | 37    | 767,803     | 223   | 715,217   | 260   | 1,483,020   |
| 5  | (41)  | (813,242)   |       |           | (41)  | (813,242)   |
|    | 43    | 895,069     | 235   | 664,925   | 278   | 1,559,994   |
| 6  | (39)  | (743,457)   |       |           | (39)  | (743,457)   |
|    | 39    | 743,457     | 218   | 534,734   | 257   | 1,278,191   |
| 7  | (42)  | (951,225)   |       |           | (42)  | (951,225)   |
|    | 42    | 951,225     | 236   | 757,289   | 278   | 1,708,514   |
| 8  | (28)  | (452,422)   |       |           | (28)  | (452,422)   |
|    | 31    | 622,203     | 183   | 542,663   | 214   | 1,164,866   |
| 9  | (35)  | (700,589)   |       |           | (35)  | (700,589)   |
|    | 37    | 822,335     | 179   | 631,766   | 216   | 1,454,101   |
| 10 | (31)  | (623,487)   |       |           | (31)  | (623,487)   |
|    | 31    | 623,487     | 172   | 505,556   | 203   | 1,129,043   |
| 11 | (36)  | (644,028)   |       |           | (36)  | (644,028)   |
|    | 37    | 694,791     | 188   | 540,538   | 225   | 1,235,329   |
| 12 | (34)  | (736,781)   |       |           | (34)  | (736,781)   |
|    | 35    | 794,622     | 228   | 680,316   | 263   | 1,474,938   |
| 計  | (436) | (8,489,287) |       |           | (436) | (8,489,287) |
|    | 453   | 9,384,146   | 2,553 | 7,508,540 | 3,006 | 16,892,686  |



# 船種別月次表

( ) 内は外国船再掲 令和元年

| 漁 船   |        | 避 難 船 |      | その他の船舶 |         | 合 計   |             |
|-------|--------|-------|------|--------|---------|-------|-------------|
| 隻 数   | 総トン数   | 隻 数   | 総トン数 | 隻 数    | 総トン数    | 隻 数   | 総トン数        |
|       |        |       |      |        |         | (36)  | (681,178)   |
| 119   | 3,354  | 0     | 0    | 72     | 22,353  | 478   | 1,479,886   |
|       |        |       |      |        |         | (42)  | (776,270)   |
| 139   | 4,243  | 0     | 0    | 80     | 33,955  | 483   | 1,475,441   |
|       |        |       |      |        |         | (37)  | (700,236)   |
| 121   | 3,361  | 0     | 0    | 68     | 13,633  | 450   | 1,530,262   |
|       |        |       |      |        |         | (35)  | (666,372)   |
| 131   | 2,991  | 0     | 0    | 68     | 14,406  | 459   | 1,500,417   |
|       |        |       |      |        |         | (41)  | (813,242)   |
| 146   | 3,822  | 0     | 0    | 83     | 32,543  | 507   | 1,596,359   |
|       |        |       |      |        |         | (39)  | (743,457)   |
| 137   | 3,480  | 0     | 0    | 65     | 25,375  | 459   | 1,307,046   |
|       |        |       |      |        |         | (42)  | (951,225)   |
| 132   | 3,672  | 0     | 0    | 89     | 37,153  | 499   | 1,749,339   |
|       |        |       |      |        |         | (28)  | (452,422)   |
| 80    | 2,174  | 0     | 0    | 81     | 41,930  | 375   | 1,208,970   |
|       |        |       |      |        |         | (35)  | (700,589)   |
| 144   | 2,421  | 0     | 0    | 79     | 59,169  | 439   | 1,515,691   |
|       |        |       |      |        |         | (31)  | (623,487)   |
| 149   | 2,550  | 0     | 0    | 66     | 36,829  | 418   | 1,168,422   |
|       |        |       |      |        |         | (36)  | (644,028)   |
| 169   | 6,967  | 0     | 0    | 93     | 77,764  | 487   | 1,320,060   |
|       |        |       |      |        |         | (34)  | (736,781)   |
| 223   | 10,377 | 0     | 0    | 75     | 46,282  | 561   | 1,531,597   |
|       |        |       |      |        |         | (436) | (8,489,287) |
| 1,690 | 49,412 | 0     | 0    | 919    | 441,392 | 5,615 | 17,383,490  |

## 4. 入 港 商 船 の

| 階級別<br>年次別 |      | 10,000 総トン以上 |                          | 6,000 総トン以上<br>10,000 総トン未満 |                          | 3,000 総トン以上<br>6,000 総トン未満 |                      |
|------------|------|--------------|--------------------------|-----------------------------|--------------------------|----------------------------|----------------------|
|            |      | 隻 数          | 総トン数                     | 隻 数                         | 総トン数                     | 隻 数                        | 総トン数                 |
| 平成11年      | 外航商船 | (277)<br>279 | (6,339,643)<br>6,424,143 | (23)<br>23                  | (170,182)<br>170,182     | (109)<br>109               | (436,576)<br>436,576 |
|            | 内航商船 | 9            | 105,624                  | 8                           | 63,443                   | 376                        | 1,446,821            |
| 12         | 外航商船 | (212)<br>215 | (5,512,017)<br>5,600,507 | (64)<br>64                  | (453,776)<br>453,776     | (143)<br>143               | (582,025)<br>582,025 |
|            | 内航商船 | 27           | 326,086                  | 10                          | 67,346                   | 422                        | 1,573,045            |
| 13         | 外航商船 | (192)<br>195 | (5,077,795)<br>5,138,669 | (68)<br>68                  | (518,858)<br>518,858     | (171)<br>171               | (737,399)<br>737,399 |
|            | 内航商船 | 28           | 355,876                  | 8                           | 61,398                   | 395                        | 1,517,166            |
| 14         | 外航商船 | (184)<br>184 | (4,823,661)<br>4,823,661 | (72)<br>72                  | (558,040)<br>558,040     | (174)<br>174               | (745,028)<br>745,028 |
|            | 内航商船 | 29           | 404,628                  | 25                          | 184,513                  | 347                        | 1,323,435            |
| 15         | 外航商船 | (206)<br>208 | (5,649,529)<br>5,759,625 | (106)<br>106                | (832,202)<br>832,202     | (130)<br>130               | (541,330)<br>541,330 |
|            | 内航商船 | 22           | 288,236                  | 1                           | 6,437                    | 514                        | 1,936,510            |
| 16         | 外航商船 | (219)<br>219 | (6,451,161)<br>6,451,161 | (93)<br>93                  | (731,539)<br>731,539     | (110)<br>110               | (439,289)<br>439,289 |
|            | 内航商船 | 97           | 1,352,100                | 28                          | 217,136                  | 394                        | 1,483,456            |
| 17         | 外航商船 | (226)<br>226 | (6,868,950)<br>6,868,950 | (150)<br>150                | (1,176,607)<br>1,176,607 | (96)<br>96                 | (389,704)<br>389,704 |
|            | 内航商船 | 132          | 1,979,826                | 20                          | 155,646                  | 500                        | 1,874,721            |
| 18         | 外航商船 | (222)<br>223 | (6,598,918)<br>6,618,413 | (144)<br>144                | (1,118,730)<br>1,118,730 | (88)<br>88                 | (350,447)<br>350,447 |
|            | 内航商船 | 102          | 1,581,824                | 8                           | 60,975                   | 475                        | 1,763,263            |
| 19         | 外航商船 | (228)<br>228 | (7,069,034)<br>7,069,034 | (115)<br>115                | (955,074)<br>955,074     | (70)<br>70                 | (274,465)<br>274,465 |
|            | 内航商船 | 132          | 2,116,937                | 3                           | 21,492                   | 546                        | 2,089,345            |
| 20         | 外航商船 | (253)<br>255 | (7,780,069)<br>7,826,300 | (123)<br>123                | (1,011,896)<br>1,011,896 | (81)<br>81                 | (332,306)<br>332,306 |
|            | 内航商船 | 126          | 2,334,835                | 9                           | 60,897                   | 711                        | 2,672,016            |
| 21         | 外航商船 | (235)<br>236 | (7,052,007)<br>7,110,105 | (101)<br>101                | (840,453)<br>840,453     | (44)<br>44                 | (185,366)<br>185,366 |
|            | 内航商船 | 126          | 1,982,687                | 22                          | 163,017                  | 533                        | 2,043,693            |
| 22         | 外航商船 | (212)<br>214 | (6,400,767)<br>6,608,354 | (87)<br>87                  | (726,218)<br>726,218     | (61)<br>61                 | (283,944)<br>283,944 |
|            | 内航商船 | 115          | 1,912,423                | 6                           | 42,535                   | 549                        | 2,104,696            |
| 23         | 外航商船 | (142)<br>145 | (4,636,467)<br>4,780,748 | (44)<br>44                  | (376,859)<br>376,859     | (21)<br>21                 | (93,181)<br>93,181   |
|            | 内航商船 | 131          | 2,316,409                | 8                           | 51,818                   | 503                        | 1,871,740            |
| 24         | 外航商船 | (218)<br>220 | (7,583,748)<br>7,699,944 | (83)<br>83                  | (689,257)<br>689,257     | (73)<br>73                 | (317,425)<br>317,425 |
|            | 内航商船 | 160          | 3,072,811                | 16                          | 114,220                  | 829                        | 3,081,834            |
| 25         | 外航商船 | (205)<br>209 | (6,828,987)<br>7,031,351 | (139)<br>139                | (1,254,623)<br>1,254,623 | (34)<br>34                 | (155,957)<br>155,957 |
|            | 内航商船 | 210          | 3,616,851                | 9                           | 65,661                   | 658                        | 2,521,643            |
| 26         | 外航商船 | (218)<br>225 | (7,472,719)<br>7,803,182 | (147)<br>147                | (1,273,037)<br>1,273,037 | (29)<br>29                 | (140,481)<br>140,481 |
|            | 内航商船 | 239          | 4,084,576                | 7                           | 48,787                   | 547                        | 2,173,198            |
| 27         | 外航商船 | (205)<br>218 | (6,916,681)<br>7,566,894 | (150)<br>150                | (1,371,134)<br>1,371,134 | (26)<br>26                 | (128,789)<br>128,789 |
|            | 内航商船 | 256          | 4,270,935                | 6                           | 42,553                   | 489                        | 2,001,229            |
| 28         | 外航商船 | (191)<br>199 | (6,673,971)<br>7,095,566 | (154)<br>154                | (1,420,761)<br>1,420,761 | (24)<br>24                 | (117,009)<br>117,009 |
|            | 内航商船 | 246          | 4,104,561                | 20                          | 146,184                  | 512                        | 2,086,545            |
| 29         | 外航商船 | (198)<br>208 | (6,957,376)<br>7,459,829 | (154)<br>154                | (1,389,782)<br>1,389,782 | (14)<br>14                 | (64,023)<br>64,023   |
|            | 内航商船 | 280          | 4,664,512                | 15                          | 108,221                  | 483                        | 1,967,821            |
| 30         | 外航商船 | (194)<br>206 | (6,523,191)<br>7,144,496 | (187)<br>187                | (1,704,960)<br>1,704,960 | (42)<br>42                 | (183,975)<br>183,975 |
|            | 内航商船 | 239          | 4,021,664                | 14                          | 92,088                   | 606                        | 2,467,127            |
| 令和元年       | 外航商船 | (193)<br>210 | (6,666,321)<br>7,561,180 | (170)<br>170                | (1,606,316)<br>1,606,316 | (31)<br>31                 | (138,839)<br>138,839 |
|            | 内航商船 | 261          | 4,342,896                | 24                          | 174,384                  | 458                        | 1,888,213            |

# 階級別年次表

( ) 内は外国船再掲

平成11年～令和元年

| 1,000 総トン以上<br>3,000 総トン未満 |           | 500 総トン以上<br>1,000 総トン未満 |          | 5 総トン以上<br>500 総トン未満 |         | 計     |             |
|----------------------------|-----------|--------------------------|----------|----------------------|---------|-------|-------------|
| 隻数                         | 総トン数      | 隻数                       | 総トン数     | 隻数                   | 総トン数    | 隻数    | 総トン数        |
| (148)                      | (304,614) | (7)                      | (6,110)  | (4)                  | (1,921) | (568) | (7,259,046) |
| 148                        | 304,614   | 7                        | 6,110    | 4                    | 1,921   | 570   | 7,343,546   |
| 834                        | 1,784,618 | 1,019                    | 754,788  | 1,715                | 752,084 | 3,961 | 4,907,378   |
| (96)                       | (190,637) | (10)                     | (8,575)  | (0)                  | (0)     | (525) | (6,747,030) |
| 96                         | 190,637   | 10                       | 8,575    | 0                    | 0       | 528   | 6,835,520   |
| 797                        | 1,677,652 | 964                      | 725,293  | 1,813                | 798,807 | 4,033 | 5,168,229   |
| (129)                      | (247,579) | (17)                     | (14,394) | (0)                  | (0)     | (577) | (6,596,025) |
| 129                        | 247,579   | 17                       | 14,394   | 0                    | 0       | 580   | 6,656,899   |
| 825                        | 1,794,372 | 905                      | 696,016  | 1,684                | 751,638 | 3,845 | 5,176,466   |
| (118)                      | (229,445) | (25)                     | (21,732) | (1)                  | (483)   | (574) | (6,378,389) |
| 118                        | 229,445   | 25                       | 21,732   | 1                    | 483     | 574   | 6,378,389   |
| 817                        | 1,726,733 | 763                      | 605,422  | 1,587                | 711,127 | 3,568 | 4,955,858   |
| (163)                      | (295,514) | (26)                     | (22,544) | (0)                  | (0)     | (631) | (7,341,119) |
| 163                        | 295,514   | 26                       | 22,544   | 0                    | 0       | 633   | 7,451,215   |
| 808                        | 1,831,368 | 765                      | 612,987  | 1,531                | 687,495 | 3,641 | 5,363,033   |
| (189)                      | (362,678) | (21)                     | (18,754) | (1)                  | (483)   | (633) | (8,003,904) |
| 189                        | 362,678   | 21                       | 18,754   | 1                    | 483     | 633   | 8,003,904   |
| 544                        | 1,262,462 | 714                      | 569,657  | 1,541                | 689,826 | 3,318 | 5,574,637   |
| (164)                      | (312,206) | (30)                     | (27,065) | (0)                  | (0)     | (666) | (8,774,532) |
| 164                        | 312,206   | 30                       | 27,065   | 0                    | 0       | 666   | 8,774,532   |
| 467                        | 1,109,835 | 660                      | 522,023  | 1,462                | 676,873 | 3,241 | 6,318,924   |
| (141)                      | (270,469) | (28)                     | (25,156) | (0)                  | (0)     | (623) | (8,363,720) |
| 141                        | 270,469   | 28                       | 25,156   | 0                    | 0       | 624   | 8,383,215   |
| 436                        | 1,079,923 | 696                      | 550,470  | 1,336                | 618,711 | 3,053 | 5,655,166   |
| (126)                      | (222,899) | (26)                     | (23,245) | (0)                  | (0)     | (565) | (8,544,717) |
| 126                        | 222,899   | 26                       | 23,245   | 0                    | 0       | 565   | 8,544,717   |
| 395                        | 1,028,641 | 713                      | 573,428  | 1,285                | 592,835 | 3,074 | 6,422,678   |
| (122)                      | (212,058) | (24)                     | (21,479) | (0)                  | (0)     | (603) | (9,357,808) |
| 122                        | 212,058   | 24                       | 21,479   | 0                    | 0       | 605   | 9,404,039   |
| 468                        | 1,096,810 | 733                      | 598,879  | 1,420                | 657,008 | 3,467 | 7,420,445   |
| (97)                       | (156,800) | (20)                     | (17,717) | (1)                  | (496)   | (498) | (8,252,839) |
| 97                         | 156,800   | 20                       | 17,717   | 1                    | 496     | 499   | 8,310,937   |
| 250                        | 576,614   | 537                      | 435,361  | 1,041                | 479,417 | 2,509 | 5,680,789   |
| (114)                      | (195,345) | (1)                      | (904)    | (0)                  | (0)     | (475) | (7,607,178) |
| 114                        | 195,345   | 1                        | 904      | 0                    | 0       | 477   | 7,814,765   |
| 261                        | 552,295   | 649                      | 509,975  | 1,401                | 627,812 | 2,981 | 5,749,736   |
| (38)                       | (67,200)  | (0)                      | (0)      | (0)                  | (0)     | (245) | (5,173,707) |
| 38                         | 67,200    | 0                        | 0        | 0                    | 0       | 248   | 5,317,988   |
| 292                        | 619,056   | 506                      | 401,587  | 1,047                | 480,826 | 2,487 | 5,741,436   |
| (54)                       | (106,786) | (0)                      | (0)      | (0)                  | (0)     | (428) | (8,697,216) |
| 54                         | 106,786   | 0                        | 0        | 0                    | 0       | 430   | 8,813,412   |
| 410                        | 913,543   | 471                      | 380,426  | 1,448                | 665,886 | 3,334 | 8,228,720   |
| (51)                       | (96,722)  | (0)                      | (0)      | (0)                  | (0)     | (429) | (8,336,289) |
| 52                         | 98,044    | 0                        | 0        | 0                    | 0       | 434   | 8,539,975   |
| 241                        | 522,616   | 422                      | 336,177  | 1,521                | 698,208 | 3,061 | 7,761,156   |
| (54)                       | (94,913)  | (3)                      | (2,867)  | (0)                  | (0)     | (451) | (8,984,017) |
| 54                         | 94,913    | 3                        | 2,867    | 0                    | 0       | 458   | 9,314,480   |
| 167                        | 337,355   | 445                      | 353,325  | 1,496                | 688,281 | 2,901 | 7,685,522   |
| (53)                       | (97,422)  | (0)                      | (0)      | (0)                  | (0)     | (434) | (8,514,026) |
| 53                         | 97,422    | 0                        | 0        | 0                    | 0       | 447   | 9,164,239   |
| 126                        | 273,515   | 490                      | 386,782  | 1,414                | 651,160 | 2,781 | 7,626,174   |
| (52)                       | (93,997)  | (0)                      | (0)      | (0)                  | (0)     | (421) | (8,305,738) |
| 52                         | 93,997    | 0                        | 0        | 0                    | 0       | 429   | 8,727,333   |
| 134                        | 250,812   | 404                      | 334,196  | 1,565                | 714,022 | 2,881 | 7,636,320   |
| (48)                       | (87,914)  | (0)                      | (0)      | (0)                  | (0)     | (414) | (8,499,095) |
| 48                         | 87,914    | 0                        | 0        | 0                    | 0       | 424   | 9,001,548   |
| 97                         | 181,709   | 607                      | 491,312  | 1,690                | 782,971 | 3,172 | 8,196,546   |
| (55)                       | (104,600) | (0)                      | (0)      | (0)                  | (0)     | (478) | (8,516,726) |
| 55                         | 104,600   | 0                        | 0        | 0                    | 0       | 490   | 9,138,031   |
| 58                         | 130,718   | 524                      | 397,967  | 1,517                | 711,630 | 2,958 | 7,821,194   |
| (41)                       | (76,814)  | (1)                      | (997)    | (0)                  | (0)     | (436) | (8,489,287) |
| 41                         | 76,814    | 1                        | 997      | 0                    | 0       | 453   | 9,384,146   |
| 48                         | 111,179   | 549                      | 421,478  | 1,213                | 570,390 | 2,553 | 7,508,540   |

## 5. 入 港 商 船 の

| 階級別<br>月 別 |      | 30,000 総トン以上 |             | 20,000 総トン以上<br>30,000 総トン未満 |             | 10,000 総トン以上<br>20,000 総トン未満 |           | 6,000 総トン以上<br>10,000 総トン未満 |             |
|------------|------|--------------|-------------|------------------------------|-------------|------------------------------|-----------|-----------------------------|-------------|
|            |      | 隻 数          | 総トン数        | 隻 数                          | 総トン数        | 隻 数                          | 総トン数      | 隻 数                         | 総トン数        |
| 1          | 外航商船 | (10)         | (432,352)   | (4)                          | (98,956)    | (0)                          | (0)       | (14)                        | (129,466)   |
|            |      | 12           | 532,828     | 4                            | 98,956      | 0                            | 0         | 14                          | 129,466     |
|            | 内航商船 | 0            | 0           | 0                            | 0           | 23                           | 378,304   | 1                           | 7,918       |
| 2          | 外航商船 | (11)         | (437,743)   | (6)                          | (146,005)   | (1)                          | (13,706)  | (16)                        | (152,411)   |
|            |      | 11           | 437,743     | 6                            | 146,005     | 1                            | 13,706    | 16                          | 152,411     |
|            | 内航商船 | 0            | 0           | 0                            | 0           | 23                           | 378,304   | 3                           | 21,512      |
| 3          | 外航商船 | (10)         | (411,198)   | (4)                          | (94,102)    | (2)                          | (36,799)  | (14)                        | (134,700)   |
|            |      | 14           | 622,192     | 4                            | 94,102      | 2                            | 36,799    | 14                          | 134,700     |
|            | 内航商船 | 0            | 0           | 0                            | 0           | 20                           | 322,800   | 3                           | 18,796      |
| 4          | 外航商船 | (8)          | (329,657)   | (6)                          | (146,902)   | (4)                          | (57,678)  | (12)                        | (115,298)   |
|            |      | 10           | 431,088     | 6                            | 146,902     | 4                            | 57,678    | 12                          | 115,298     |
|            | 内航商船 | 1            | 50,142      | 0                            | 0           | 24                           | 393,432   | 1                           | 7,050       |
| 5          | 外航商船 | (13)         | (550,005)   | (2)                          | (56,482)    | (3)                          | (50,583)  | (14)                        | (129,728)   |
|            |      | 14           | 610,878     | 3                            | 77,436      | 3                            | 50,583    | 14                          | 129,728     |
|            | 内航商船 | 0            | 0           | 0                            | 0           | 25                           | 411,090   | 3                           | 21,403      |
| 6          | 外航商船 | (11)         | (458,353)   | (4)                          | (95,353)    | (1)                          | (11,767)  | (17)                        | (164,740)   |
|            |      | 11           | 458,353     | 4                            | 95,353      | 1                            | 11,767    | 17                          | 164,740     |
|            | 内航商船 | 0            | 0           | 0                            | 0           | 16                           | 269,878   | 0                           | 0           |
| 7          | 外航商船 | (16)         | (655,094)   | (5)                          | (117,929)   | (1)                          | (14,941)  | (16)                        | (149,470)   |
|            |      | 16           | 655,094     | 5                            | 117,929     | 1                            | 14,941    | 16                          | 149,470     |
|            | 内航商船 | 1            | 45,702      | 0                            | 0           | 27                           | 443,876   | 2                           | 15,727      |
| 8          | 外航商船 | (6)          | (240,881)   | (2)                          | (45,066)    | (1)                          | (19,822)  | (14)                        | (132,226)   |
|            |      | 9            | 410,662     | 2                            | 45,066      | 1                            | 19,822    | 14                          | 132,226     |
|            | 内航商船 | 0            | 0           | 0                            | 0           | 19                           | 312,732   | 3                           | 22,886      |
| 9          | 外航商船 | (10)         | (438,695)   | (2)                          | (51,773)    | (3)                          | (46,892)  | (15)                        | (145,251)   |
|            |      | 12           | 560,441     | 2                            | 51,773      | 3                            | 46,892    | 15                          | 145,251     |
|            | 内航商船 | 0            | 0           | 0                            | 0           | 24                           | 393,432   | 3                           | 20,479      |
| 10         | 外航商船 | (10)         | (390,815)   | (4)                          | (93,447)    | (1)                          | (16,088)  | (12)                        | (110,002)   |
|            |      | 10           | 390,815     | 4                            | 93,447      | 1                            | 16,088    | 12                          | 110,002     |
|            | 内航商船 | 0            | 0           | 0                            | 0           | 17                           | 279,946   | 2                           | 15,836      |
| 11         | 外航商船 | (7)          | (323,133)   | (6)                          | (138,016)   | (3)                          | (48,383)  | (13)                        | (121,320)   |
|            |      | 8            | 373,896     | 6                            | 138,016     | 3                            | 48,383    | 13                          | 121,320     |
|            | 内航商船 | 0            | 0           | 0                            | 0           | 18                           | 287,484   | 1                           | 7,050       |
| 12         | 外航商船 | (13)         | (543,138)   | (1)                          | (22,426)    | (2)                          | (32,141)  | (13)                        | (121,704)   |
|            |      | 14           | 600,979     | 1                            | 22,426      | 2                            | 32,141    | 13                          | 121,704     |
|            | 内航商船 | 0            | 0           | 0                            | 0           | 23                           | 375,774   | 2                           | 15,727      |
| 計          | 外航商船 | (125)        | (5,211,064) | (46)                         | (1,106,457) | (22)                         | (348,800) | (170)                       | (1,606,316) |
|            |      | 141          | 6,084,969   | 47                           | 1,127,411   | 22                           | 348,800   | 170                         | 1,606,316   |
|            | 内航商船 | 2            | 95,844      | 0                            | 0           | 259                          | 4,247,052 | 24                          | 174,384     |

# 階級別月次表

( ) 内は外国船再掲 令和元年

| 3,000 総トン以上<br>6,000 総トン未満 |           | 1,000 総トン以上<br>3,000 総トン未満 |          | 500 総トン以上<br>1,000 総トン未満 |         | 5 総トン以上<br>500 総トン未満 |         | 計     |             |
|----------------------------|-----------|----------------------------|----------|--------------------------|---------|----------------------|---------|-------|-------------|
| 隻数                         | 総トン数      | 隻数                         | 総トン数     | 隻数                       | 総トン数    | 隻数                   | 総トン数    | 隻数    | 総トン数        |
| (3)                        | (12,410)  | (5)                        | (7,994)  | (0)                      | (0)     | (0)                  | (0)     | (36)  | (681,178)   |
| 3                          | 12,410    | 5                          | 7,994    | 0                        | 0       | 0                    | 0       | 38    | 781,654     |
| 43                         | 179,695   | 5                          | 11,812   | 39                       | 29,907  | 138                  | 64,889  | 249   | 672,525     |
| (4)                        | (18,341)  | (4)                        | (8,064)  | (0)                      | (0)     | (0)                  | (0)     | (42)  | (776,270)   |
| 4                          | 18,341    | 4                          | 8,064    | 0                        | 0       | 0                    | 0       | 42    | 776,270     |
| 37                         | 164,180   | 4                          | 9,264    | 49                       | 37,781  | 106                  | 49,932  | 222   | 660,973     |
| (4)                        | (18,900)  | (3)                        | (4,537)  | (0)                      | (0)     | (0)                  | (0)     | (37)  | (700,236)   |
| 4                          | 18,900    | 3                          | 4,537    | 0                        | 0       | 0                    | 0       | 41    | 911,230     |
| 41                         | 168,268   | 3                          | 6,958    | 55                       | 40,069  | 98                   | 45,147  | 220   | 602,038     |
| (2)                        | (8,969)   | (3)                        | (7,868)  | (0)                      | (0)     | (0)                  | (0)     | (35)  | (666,372)   |
| 2                          | 8,969     | 3                          | 7,868    | 0                        | 0       | 0                    | 0       | 37    | 767,803     |
| 38                         | 158,775   | 8                          | 20,241   | 44                       | 35,550  | 107                  | 50,027  | 223   | 715,217     |
| (4)                        | (17,088)  | (5)                        | (9,356)  | (0)                      | (0)     | (0)                  | (0)     | (41)  | (813,242)   |
| 4                          | 17,088    | 5                          | 9,356    | 0                        | 0       | 0                    | 0       | 43    | 895,069     |
| 33                         | 135,584   | 3                          | 6,555    | 36                       | 26,400  | 135                  | 63,893  | 235   | 664,925     |
| (1)                        | (4,724)   | (5)                        | (8,520)  | (0)                      | (0)     | (0)                  | (0)     | (39)  | (743,457)   |
| 1                          | 4,724     | 5                          | 8,520    | 0                        | 0       | 0                    | 0       | 39    | 743,457     |
| 39                         | 166,446   | 4                          | 8,202    | 52                       | 39,925  | 107                  | 50,283  | 218   | 534,734     |
| (2)                        | (10,080)  | (2)                        | (3,711)  | (0)                      | (0)     | (0)                  | (0)     | (42)  | (951,225)   |
| 2                          | 10,080    | 2                          | 3,711    | 0                        | 0       | 0                    | 0       | 42    | 951,225     |
| 39                         | 156,088   | 3                          | 6,287    | 43                       | 31,743  | 121                  | 57,866  | 236   | 757,289     |
| (2)                        | (8,833)   | (3)                        | (5,594)  | (0)                      | (0)     | (0)                  | (0)     | (28)  | (452,422)   |
| 2                          | 8,833     | 3                          | 5,594    | 0                        | 0       | 0                    | 0       | 31    | 622,203     |
| 32                         | 130,920   | 2                          | 5,425    | 41                       | 29,961  | 86                   | 40,739  | 183   | 542,663     |
| (3)                        | (13,740)  | (2)                        | (4,238)  | (0)                      | (0)     | (0)                  | (0)     | (35)  | (700,589)   |
| 3                          | 13,740    | 2                          | 4,238    | 0                        | 0       | 0                    | 0       | 37    | 822,335     |
| 33                         | 134,173   | 8                          | 19,373   | 40                       | 30,873  | 71                   | 33,436  | 179   | 631,766     |
| (3)                        | (12,138)  | (0)                        | (0)      | (1)                      | (997)   | (0)                  | (0)     | (31)  | (623,487)   |
| 3                          | 12,138    | 0                          | 0        | 1                        | 997     | 0                    | 0       | 31    | 623,487     |
| 36                         | 137,637   | 4                          | 8,651    | 34                       | 26,343  | 79                   | 37,143  | 172   | 505,556     |
| (0)                        | (0)       | (7)                        | (13,176) | (0)                      | (0)     | (0)                  | (0)     | (36)  | (644,028)   |
| 0                          | 0         | 7                          | 13,176   | 0                        | 0       | 0                    | 0       | 37    | 694,791     |
| 41                         | 167,657   | 1                          | 2,951    | 52                       | 40,012  | 75                   | 35,384  | 188   | 540,538     |
| (3)                        | (13,616)  | (2)                        | (3,756)  | (0)                      | (0)     | (0)                  | (0)     | (34)  | (736,781)   |
| 3                          | 13,616    | 2                          | 3,756    | 0                        | 0       | 0                    | 0       | 35    | 794,622     |
| 46                         | 188,790   | 3                          | 5,460    | 64                       | 52,914  | 90                   | 41,651  | 228   | 680,316     |
| (31)                       | (138,839) | (41)                       | (76,814) | (1)                      | (997)   | (0)                  | (0)     | (436) | (8,489,287) |
| 31                         | 138,839   | 41                         | 76,814   | 1                        | 997     | 0                    | 0       | 453   | 9,384,146   |
| 458                        | 1,888,213 | 48                         | 111,179  | 549                      | 421,478 | 1,213                | 570,390 | 2,553 | 7,508,540   |

## 6. 入 港 外 航 商

| 月別<br>国籍    | 1 月 |         | 2 月 |         | 3 月 |         | 4 月 |         | 5 月 |         | 6 月 |         |
|-------------|-----|---------|-----|---------|-----|---------|-----|---------|-----|---------|-----|---------|
|             | 隻数  | 総トン数    | 隻数  | 総トン数    | 隻数  | 総トン数    | 隻数  | 総トン数    | 隻数  | 総トン数    | 隻数  | 総トン数    |
| パ ナ マ       | 16  | 297,331 | 20  | 463,032 | 17  | 300,677 | 15  | 366,189 | 16  | 385,920 | 20  | 418,918 |
| マーシャル諸島     | 4   | 105,559 | 4   | 47,962  | 5   | 193,920 | 2   | 14,244  | 4   | 76,533  | 4   | 73,317  |
| 日 本         | 2   | 100,476 |     |         | 4   | 210,994 | 2   | 101,431 | 2   | 81,827  |     |         |
| 韓 国         | 4   | 38,954  | 5   | 44,356  | 5   | 48,909  | 6   | 63,295  | 4   | 39,387  | 5   | 48,909  |
| リ ベ リ ア     | 1   | 60,876  | 2   | 83,612  |     |         | 3   | 93,952  | 1   | 32,319  | 3   | 76,642  |
| 中国 (ホンコン)   |     |         | 2   | 38,922  | 3   | 70,215  | 1   | 19,717  | 4   | 115,265 |     |         |
| シンガポール      | 1   | 20,928  |     |         |     |         | 1   | 7,411   | 1   | 56,893  |     |         |
| マ ル タ       | 2   | 63,042  |     |         |     |         | 1   | 32,387  |     |         | 1   | 31,540  |
| タ イ         | 2   | 19,514  | 2   | 19,514  | 2   | 19,514  | 2   | 19,514  | 2   | 19,514  | 2   | 19,514  |
| キ プ ロ ス     |     |         |     |         |     |         | 1   | 39,736  |     |         | 1   | 40,002  |
| バヌアツ        |     |         |     |         | 1   | 19,781  |     |         |     |         |     |         |
| バ ハ マ       |     |         | 1   | 23,753  | 1   | 35,998  |     |         |     |         | 1   | 31,238  |
| ノルウェー       | 1   | 41,655  |     |         |     |         |     |         | 1   | 27,192  |     |         |
| フィリピン       | 1   | 24,868  | 1   | 32,399  | 1   | 5,198   |     |         |     |         |     |         |
| ベ リ ー ズ     | 3   | 7,381   | 4   | 9,014   |     |         | 2   | 6,942   | 4   | 8,270   |     |         |
| そ の 他       |     |         |     |         |     |         |     |         | 1   | 43,007  |     |         |
| 中 国         |     |         |     |         |     |         |     |         | 1   | 3,429   |     |         |
| 台 湾         |     |         |     |         |     |         |     |         |     |         |     |         |
| イ ギ リ ス     |     |         |     |         |     |         |     |         |     |         |     |         |
| イ タ リ ア     |     |         |     |         |     |         |     |         |     |         |     |         |
| ト ー ゴ       |     |         |     |         | 1   | 4,645   | 1   | 2,985   |     |         |     |         |
| シエラレオネ      | 1   | 1,070   |     |         | 1   | 1,379   |     |         | 2   | 5,513   | 2   | 3,377   |
| オ ラ ン ダ     |     |         | 1   | 13,706  |     |         |     |         |     |         |     |         |
| リ ビ ア       |     |         |     |         |     |         |     |         |     |         |     |         |
| アンティグア・バーブダ |     |         |     |         |     |         |     |         |     |         |     |         |
| セントビンセント    |     |         |     |         |     |         |     |         |     |         |     |         |
| 総 計         | 38  | 781,654 | 42  | 776,270 | 41  | 911,230 | 37  | 767,803 | 43  | 895,069 | 39  | 743,457 |

# 船 国 籍 別 表

令和元年

| 7 月 |         | 8 月 |         | 9 月 |         | 10 月 |         | 11 月 |         | 12 月 |         | 計   |           |
|-----|---------|-----|---------|-----|---------|------|---------|------|---------|------|---------|-----|-----------|
| 隻数  | 総トン数    | 隻数  | 総トン数    | 隻数  | 総トン数    | 隻数   | 総トン数    | 隻数   | 総トン数    | 隻数   | 総トン数    | 隻数  | 総トン数      |
| 23  | 559,389 | 13  | 257,385 | 21  | 460,532 | 16   | 386,491 | 14   | 281,144 | 20   | 584,094 | 211 | 4,761,102 |
| 3   | 81,001  | 2   | 35,200  | 4   | 84,102  | 2    | 35,066  | 3    | 74,582  | 7    | 84,823  | 44  | 906,309   |
|     |         | 3   | 169,781 | 2   | 121,746 |      |         | 1    | 50,763  | 1    | 57,841  | 17  | 894,859   |
| 3   | 29,432  | 6   | 58,864  | 3   | 29,432  | 5    | 40,384  | 5    | 50,515  | 3    | 29,432  | 54  | 521,869   |
| 2   | 45,237  |     |         | 1   | 9,997   |      |         |      |         | 1    | 9,995   | 14  | 412,630   |
| 2   | 30,606  | 1   | 23,872  |     |         | 2    | 72,336  | 2    | 31,598  | 1    | 4,441   | 18  | 406,972   |
|     |         | 1   | 21,194  | 1   | 56,893  | 1    | 20,928  | 2    | 80,641  | 1    | 22,426  | 9   | 287,314   |
| 2   | 64,618  |     |         |     |         | 1    | 23,985  |      |         |      |         | 7   | 215,572   |
| 2   | 19,514  | 1   | 9,757   | 2   | 19,514  | 1    | 9,757   | 1    | 9,757   |      |         | 19  | 185,383   |
|     |         |     |         | 1   | 34,345  |      |         | 1    | 40,030  |      |         | 4   | 154,113   |
| 2   | 70,335  | 1   | 31,920  |     |         |      |         |      |         |      |         | 4   | 122,036   |
|     |         |     |         |     |         |      |         |      |         |      |         | 3   | 90,989    |
|     |         |     |         |     |         |      |         |      |         |      |         | 2   | 68,847    |
|     |         |     |         |     |         |      |         |      |         |      |         | 3   | 62,465    |
|     |         | 1   | 2,668   |     |         | 1    | 4,329   | 4    | 7,204   | 1    | 1,570   | 20  | 47,378    |
|     |         |     |         |     |         |      |         | 1    | 2,697   |      |         | 2   | 45,704    |
|     |         |     |         |     |         |      |         | 1    | 40,913  |      |         | 2   | 44,342    |
| 1   | 44,325  |     |         |     |         |      |         |      |         |      |         | 1   | 44,325    |
|     |         |     |         |     |         |      |         | 1    | 23,858  |      |         | 1   | 23,858    |
|     |         |     |         |     |         | 1    | 22,988  |      |         |      |         | 1   | 22,988    |
| 1   | 4,645   |     |         | 1   | 4,202   |      |         | 1    | 1,089   |      |         | 5   | 17,566    |
| 1   | 2,123   | 1   | 1,567   |     |         |      |         |      |         |      |         | 8   | 15,029    |
|     |         |     |         |     |         |      |         |      |         |      |         | 1   | 13,706    |
|     |         | 1   | 9,995   |     |         |      |         |      |         |      |         | 1   | 9,995     |
|     |         |     |         |     |         | 1    | 7,223   |      |         |      |         | 1   | 7,223     |
|     |         |     |         | 1   | 1,572   |      |         |      |         |      |         | 1   | 1,572     |
| 42  | 951,225 | 31  | 622,203 | 37  | 822,335 | 31   | 623,487 | 37   | 694,791 | 35   | 794,622 | 453 | 9,384,146 |

## 7. 入港最大船舶月別表（商船）

令和元年

| 区分  |      | 月別     |              |           |          |             |          |
|-----|------|--------|--------------|-----------|----------|-------------|----------|
|     |      | 1      | 2            | 3         | 4        | 5           | 6        |
| 外国船 | 船名   | REIHOU | SHINCHI MARU | ANASTASIA | HAKUTAKA | TENRYU MARU | AKATSUKI |
|     | 国籍   | リベリア   | パナマ          | マーシャル諸島   | リベリア     | シンガポール      | リベリア     |
|     | 総トン数 | 60,876 | 54,920       | 50,697    | 57,036   | 56,893      | 57,036   |
|     | 重量トン | 97,111 | 97,355       | 93,312    | 104,819  | 100,172     | 104,939  |
|     | 貨物名  | 石炭     | 石炭           | 石炭        | 石炭       | 石炭          | 石炭       |
| 日本船 | 船名   | SOYO   | やまさくら        | TENSO     | SOYO     | REIHOU      | やまさくら    |
|     | 総トン数 | 50,763 | 17,658       | 60,873    | 50,763   | 60,873      | 17,658   |
|     | 重量トン | 91,867 | 15,000       | 97,102    | 91,867   | 97,114      | 15,000   |
|     | 貨物名  | 石炭     | 石炭           | 石炭        | 石炭       | 石炭          | 石炭       |

| 区分  |      | 月別     |              |             |        |                 |               |
|-----|------|--------|--------------|-------------|--------|-----------------|---------------|
|     |      | 7      | 8            | 9           | 10     | 11              | 12            |
| 外国船 | 船名   | SHOYOH | SHINCHI MARU | TENRYU MARU | HAKUYO | LOWLANDS YELLOW | GL LA PAZ     |
|     | 国籍   | パナマ    | パナマ          | シンガポール      | パナマ    | シンガポール          | パナマ           |
|     | 総トン数 | 60,876 | 54,920       | 56,893      | 50,888 | 54,946          | 51,905        |
|     | 重量トン | 97,114 | 97,355       | 91,990      | 92,418 | 99,991          | 91,996        |
|     | 貨物名  | 石炭     | 石炭           | 石炭          | 石炭     | 石炭              | 石炭            |
| 日本船 | 船名   | 根岸丸    | SHOYOH       | SHOYOH      | やまさくら  | SOYO            | MIYAGAWA MARU |
|     | 総トン数 | 45,702 | 60,873       | 60,873      | 17,658 | 50,763          | 57,841        |
|     | 重量トン | 83,698 | 97,114       | 97,114      | 15,000 | 91,867          | 101,974       |
|     | 貨物名  | 原油     | 石炭           | 石炭          | 石炭     | 石炭              | 石炭            |



PORT OF ONAHAMA

第2章

---

海上出入貨物

# 1. 海上出入貨物

| 大分類別    |   | 年別        | 平成27年     |            |           | 平成28年     |            |   |
|---------|---|-----------|-----------|------------|-----------|-----------|------------|---|
|         |   |           | 外貨        | 内貨         | 計         | 外貨        | 内貨         | 計 |
| 農水産品    | 出 | 1,025     | 2,640     | 3,665      | 306       | 3,960     | 4,266      |   |
|         | 入 | 44        | 5,992     | 6,036      | 101       | 8,605     | 8,706      |   |
|         | 計 | 1,069     | 8,632     | 9,701      | 407       | 12,565    | 12,972     |   |
| 林産品     | 出 | 24        | 0         | 24         | 22        | 0         | 22         |   |
|         | 入 | 101,939   | 24,776    | 126,715    | 121,934   | 23,139    | 145,073    |   |
|         | 計 | 101,963   | 24,776    | 126,739    | 121,956   | 23,139    | 145,095    |   |
| 鉱産品     | 出 | 1,160     | 3,794,570 | 3,795,730  | 1,353     | 3,689,224 | 3,690,577  |   |
|         | 入 | 7,919,024 | 316,988   | 8,236,012  | 7,752,168 | 645,092   | 8,397,260  |   |
|         | 計 | 7,920,184 | 4,111,558 | 12,031,742 | 7,753,521 | 4,334,316 | 12,087,837 |   |
| 金属機械工業品 | 出 | 2,015     | 5,778     | 7,793      | 5,699     | 2,095     | 7,794      |   |
|         | 入 | 12,928    | 72,172    | 85,100     | 9,943     | 51,498    | 61,441     |   |
|         | 計 | 14,943    | 77,950    | 92,893     | 15,642    | 53,593    | 69,235     |   |
| 化学工業品   | 出 | 386,215   | 523,826   | 910,041    | 387,962   | 362,967   | 750,929    |   |
|         | 入 | 357,236   | 2,508,513 | 2,865,749  | 120,551   | 2,272,624 | 2,393,175  |   |
|         | 計 | 743,451   | 3,032,339 | 3,775,790  | 508,513   | 2,635,591 | 3,144,104  |   |
| 軽工業品    | 出 | 1,058     | 34,519    | 35,577     | 2,402     | 46,926    | 49,328     |   |
|         | 入 | 902       | 0         | 902        | 3,950     | 22        | 3,972      |   |
|         | 計 | 1,960     | 34,519    | 36,479     | 6,352     | 46,948    | 53,300     |   |
| 雑工業品    | 出 | 2,243     | 3,540     | 5,783      | 16,286    | 7,602     | 23,888     |   |
|         | 入 | 8,228     | 743       | 8,971      | 24,139    | 870       | 25,009     |   |
|         | 計 | 10,471    | 4,283     | 14,754     | 40,425    | 8,472     | 48,897     |   |
| 特殊品     | 出 | 556,442   | 71,625    | 628,067    | 617,200   | 79,493    | 696,693    |   |
|         | 入 | 22,027    | 1,368     | 23,395     | 14,833    | 27,606    | 42,439     |   |
|         | 計 | 578,469   | 72,993    | 651,462    | 632,033   | 107,099   | 739,132    |   |
| 分類不能のもの | 出 | 0         | 0         | 0          | 0         | 0         | 0          |   |
|         | 入 | 0         | 0         | 0          | 0         | 0         | 0          |   |
|         | 計 | 0         | 0         | 0          | 0         | 0         | 0          |   |
| 計       | 出 | 950,182   | 4,436,498 | 5,386,680  | 1,031,230 | 4,192,267 | 5,223,497  |   |
|         | 入 | 8,422,328 | 2,930,552 | 11,352,880 | 8,047,619 | 3,029,456 | 11,077,075 |   |
|         | 計 | 9,372,510 | 7,367,050 | 16,739,560 | 9,078,849 | 7,221,723 | 16,300,572 |   |

# の品類別年次表

(単位：トン)

| 平成 29 年   |           |            | 平成 30 年   |           |            | 令和元年      |           |            |
|-----------|-----------|------------|-----------|-----------|------------|-----------|-----------|------------|
| 外 貿       | 内 貿       | 計          | 外 貿       | 内 貿       | 計          | 外 貿       | 内 貿       | 計          |
| 274       | 1,320     | 1,594      | 1,024     | 128       | 1,152      | 287       | 1,798     | 2,085      |
| 201       | 5,652     | 5,853      | 113       | 5,664     | 5,777      | 0         | 4,161     | 4,161      |
| 475       | 6,972     | 7,447      | 1,137     | 5,792     | 6,929      | 287       | 5,959     | 6,246      |
| 24        | 0         | 24         | 42        | 0         | 42         | 6         | 0         | 6          |
| 125,939   | 20,781    | 146,720    | 138,880   | 14,288    | 153,168    | 121,808   | 11,287    | 133,095    |
| 125,963   | 20,781    | 146,744    | 138,922   | 14,288    | 153,210    | 121,814   | 11,287    | 133,101    |
| 1,303     | 3,871,397 | 3,872,700  | 2,116     | 3,573,262 | 3,575,378  | 12,228    | 3,524,980 | 3,537,208  |
| 8,169,849 | 444,079   | 8,613,928  | 7,744,299 | 466,704   | 8,211,003  | 8,047,978 | 383,229   | 8,431,207  |
| 8,171,152 | 4,315,476 | 12,486,628 | 7,746,415 | 4,039,966 | 11,786,381 | 8,060,206 | 3,908,209 | 11,968,415 |
| 1,773     | 5,882     | 7,655      | 2,007     | 5,165     | 7,172      | 2,259     | 3,195     | 5,454      |
| 13,396    | 60,367    | 73,763     | 71,145    | 71,120    | 142,265    | 25,150    | 51,388    | 76,538     |
| 15,169    | 66,249    | 81,418     | 73,152    | 76,285    | 149,437    | 27,409    | 54,583    | 81,992     |
| 366,395   | 352,153   | 718,548    | 439,536   | 565,622   | 1,005,158  | 335,449   | 332,262   | 667,711    |
| 209,402   | 2,213,476 | 2,422,878  | 160,290   | 2,291,260 | 2,451,550  | 163,029   | 2,100,685 | 2,263,714  |
| 575,797   | 2,565,629 | 3,141,426  | 599,826   | 2,856,882 | 3,456,708  | 498,478   | 2,432,947 | 2,931,425  |
| 2,801     | 50,349    | 53,150     | 6,860     | 50,192    | 57,052     | 7,208     | 47,856    | 55,064     |
| 7,278     | 0         | 7,278      | 6,047     | 117       | 6,164      | 6,835     | 4,552     | 11,387     |
| 10,079    | 50,349    | 60,428     | 12,907    | 50,309    | 63,216     | 14,043    | 52,408    | 66,451     |
| 21,229    | 10,147    | 31,376     | 16,441    | 3,080     | 19,521     | 12,608    | 1,372     | 13,980     |
| 18,206    | 1,905     | 20,111     | 23,470    | 2,191     | 25,661     | 26,894    | 171       | 27,065     |
| 39,435    | 12,052    | 51,487     | 39,911    | 5,271     | 45,182     | 39,502    | 1,543     | 41,045     |
| 519,049   | 99,939    | 618,988    | 465,657   | 70,634    | 536,291    | 578,996   | 66,545    | 645,541    |
| 16,374    | 14,117    | 30,491     | 28,099    | 9,867     | 37,966     | 23,339    | 20,277    | 43,616     |
| 535,423   | 114,056   | 649,479    | 493,756   | 80,501    | 574,257    | 602,335   | 86,822    | 689,157    |
| 0         | 0         | 0          | 0         | 0         | 0          | 0         | 0         | 0          |
| 0         | 0         | 0          | 0         | 0         | 0          | 0         | 0         | 0          |
| 0         | 0         | 0          | 0         | 0         | 0          | 0         | 0         | 0          |
| 912,848   | 4,391,187 | 5,304,035  | 933,683   | 4,268,083 | 5,201,766  | 949,041   | 3,978,008 | 4,927,049  |
| 8,560,645 | 2,760,377 | 11,321,022 | 8,172,343 | 2,861,211 | 11,033,554 | 8,415,033 | 2,575,750 | 10,990,783 |
| 9,473,493 | 7,151,564 | 16,625,057 | 9,106,026 | 7,129,294 | 16,235,320 | 9,364,074 | 6,553,758 | 15,917,832 |

## 2. 海上出入貨物月別表

令和元年 (単位：トン)

| 月別<br>輸移出入別 | 外 貿     |           | 内 貿       |           | 合 計        |
|-------------|---------|-----------|-----------|-----------|------------|
|             | 輸 出     | 輸 入       | 移 出       | 移 入       |            |
| 1 月         | 81,596  | 749,416   | 368,270   | 246,801   | 1,446,083  |
| 2 月         | 125,538 | 552,453   | 337,003   | 236,881   | 1,251,875  |
| 3 月         | 99,474  | 670,792   | 292,705   | 219,226   | 1,282,197  |
| 4 月         | 64,566  | 740,626   | 339,120   | 203,845   | 1,348,157  |
| 5 月         | 64,236  | 845,784   | 383,808   | 183,845   | 1,477,673  |
| 6 月         | 90,985  | 658,061   | 277,813   | 190,537   | 1,217,396  |
| 7 月         | 90,123  | 792,021   | 432,406   | 250,830   | 1,565,380  |
| 8 月         | 76,084  | 625,572   | 304,744   | 190,443   | 1,196,843  |
| 9 月         | 72,343  | 807,122   | 353,954   | 201,336   | 1,434,755  |
| 10 月        | 64,484  | 504,113   | 268,477   | 190,579   | 1,027,653  |
| 11 月        | 35,387  | 696,246   | 268,670   | 217,583   | 1,217,886  |
| 12 月        | 84,225  | 772,827   | 351,038   | 243,844   | 1,451,934  |
| 合 計         | 949,041 | 8,415,033 | 3,978,008 | 2,575,750 | 15,917,832 |

### 3. 海上出入貨物集計表

(単位：トン)

| 品<br>大分類名 | 目<br>中分類 | 輸 出 入  |           | 移 出 入     |         | 総 計        | 国名・県名     | 港 名                |
|-----------|----------|--------|-----------|-----------|---------|------------|-----------|--------------------|
|           |          | 輸出     | 輸入        | 移出        | 移入      |            |           |                    |
| 農水産品      |          | 287    |           | 1,798     | 4,161   | 6,246      |           |                    |
|           | 水産品      | 287    |           | 1,798     | 4,161   | 6,246      |           |                    |
|           |          | 13     |           |           |         | 5,959      | 海上        | 海上                 |
|           |          | 199    |           |           |         | 13         | タイ        | バンコク               |
|           |          | 75     |           |           |         | 199        | タイ        | 諸港                 |
|           |          |        |           |           |         | 75         | ベトナム      | 諸港                 |
| 林産品       |          | 6      | 121,808   |           | 11,287  | 133,101    |           |                    |
|           | 製材       | 6      | 34,844    |           | 10,253  | 45,103     |           |                    |
|           |          | 6      |           |           |         | 6          | 韓国        | ウルサン (蔚山)          |
|           |          |        | 100       |           |         | 100        | 中国        | 諸港                 |
|           |          |        |           |           | 25      | 25         | ニュージーランド  | ネルソン               |
|           |          |        |           |           | 74      | 74         | ドイツ       | ブレーメンハーフェン         |
|           |          |        |           |           | 3,767   | 3,767      | スウェーデン    | ゴーセンブルグ            |
|           |          |        | 968       |           | 6,776   | 6,776      | フィンランド    | コトカ                |
|           |          |        | 2,429     |           | 2,429   | 2,429      | フィンランド    | ラウマ                |
|           |          |        | 46        |           | 45      | 91         | フィンランド    | ヘルシンキ              |
|           |          |        | 8,423     |           |         | 8,423      | フィンランド    | 諸港                 |
|           |          |        | 3,868     |           |         | 3,868      | カナダ       | バンクーバー             |
|           |          |        | 735       |           | 534     | 1,269      | カナダ       | プリンスルーパー           |
|           |          |        | 18,131    |           |         | 18,131     | カナダ       | 諸港                 |
|           |          |        | 144       |           |         | 144        | スロベニア     | コーベル               |
|           | 木材チップ    |        | 86,964    |           | 1,034   | 87,998     |           |                    |
|           |          |        |           |           | 1,034   | 1,034      | 愛知県       | 衣浦                 |
|           |          |        | 39,300    |           |         | 39,300     | ベトナム      | クイニヨン              |
|           |          |        | 11,010    |           |         | 11,010     | オーストラリア   | バンダバーグ             |
|           |          |        | 36,654    |           |         | 36,654     | カナダ       | バンクーバー             |
| 鉱産品       |          | 12,228 | 8,047,978 | 3,524,980 | 383,229 | 11,968,415 |           |                    |
|           | 石炭       |        | 7,093,797 | 3,160,432 | 33,500  | 10,287,729 |           |                    |
|           |          |        |           |           | 24,500  | 24,500     | 北海道       | 苫小牧                |
|           |          |        |           |           | 9,000   | 9,000      | 北海道       | 釧路                 |
|           |          |        |           | 3,160,432 |         | 3,160,432  | 福島県       | 県内諸港               |
|           |          |        | 413,468   |           |         | 413,468    | 中国        | テンシン (天津)          |
|           |          |        | 95,732    |           |         | 95,732     | 中国        | シンカン (新港, 天津)      |
|           |          |        | 337,980   |           |         | 337,980    | インドネシア    | 諸港                 |
|           |          |        | 249,079   |           |         | 249,079    | インドネシア    | サマリダ               |
|           |          |        | 1,764     |           |         | 1,764      | ベトナム      | カムファー              |
|           |          |        | 451,812   |           |         | 451,812    | オーストラリア   | プリスペーン             |
|           |          |        | 4,074,919 |           |         | 4,074,919  | オーストラリア   | ニューカッスル            |
|           |          |        | 129,134   |           |         | 129,134    | オーストラリア   | ダーリンブルベイ           |
|           |          |        | 73,715    |           |         | 73,715     | オーストラリア   | 諸港                 |
|           |          |        | 347,114   |           |         | 347,114    | オーストラリア   | グラッドストーン           |
|           |          |        | 129,562   |           |         | 129,562    | オーストラリア   | アボットポイント           |
|           |          |        | 70,000    |           |         | 70,000     | ロシア       | ポストーチヌイ            |
|           |          |        | 16,500    |           |         | 16,500     | ロシア       | 諸港                 |
|           |          |        | 11,000    |           |         | 11,000     | ロシア       | ナホトカ               |
|           |          |        | 69,000    |           |         | 69,000     | ロシア       | パニノ                |
|           |          |        | 360,833   |           |         | 360,833    | カナダ       | ロバーツバンク            |
|           |          |        | 81,172    |           |         | 81,172     | カナダ       | プリンスルーパー           |
|           |          |        | 181,013   |           |         | 181,013    | コロンビア     | プエルトポリバル           |
|           | 鉄鉱石      |        |           | 9,980     |         | 9,980      |           |                    |
|           |          |        |           | 1,010     |         | 1,010      | 千葉県       | 県内諸港               |
|           |          |        |           | 2,310     |         | 2,310      | 愛知県       | 名古屋                |
|           |          |        |           | 2,550     |         | 2,550      | 岡山県       | 宇野                 |
|           |          |        |           | 1,310     |         | 1,310      | 山口県       | 宇部                 |
|           |          |        |           | 2,190     |         | 2,190      | 山口県       | 小野田                |
|           |          |        |           | 610       |         | 610        | 熊本県       | 八代                 |
|           | 金属鉱      | 328    | 792,061   |           |         | 792,389    |           |                    |
|           |          |        | 476       |           |         | 476        | 韓国        | プサン (釜山)           |
|           |          | 227    |           |           |         | 227        | 中国        | ニンボーチョウシヤン (寧波-舟山) |
|           |          | 101    |           |           |         | 101        | 中国        | チンタオ (青島)          |
|           |          |        | 409       |           |         | 409        | インドネシア    | ジャカルタ              |
|           |          |        | 5,772     |           |         | 5,772      | フィリピン     | サンギ                |
|           |          |        | 10,664    |           |         | 10,664     | ベトナム      | 諸港                 |
|           |          |        | 10,000    |           |         | 10,000     | インド       | 諸港                 |
|           |          |        | 10,950    |           |         | 10,950     | オーストラリア   | ニューカッスル            |
|           |          |        | 10,002    |           |         | 10,002     | オーストラリア   | ポートケンプラ            |
|           |          |        | 4,791     |           |         | 4,791      | オーストラリア   | ポートヘッドランド          |
|           |          |        | 23,264    |           |         | 23,264     | オーストラリア   | タウンズビル             |
|           |          |        | 11,701    |           |         | 11,701     | オーストラリア   | ジェラルドトン            |
|           |          |        | 21,593    |           |         | 21,593     | パプアニューギニア | ポートモレスビー           |
|           |          |        | 21,776    |           |         | 21,776     | アメリカ      | バンクーバー             |
|           |          |        | 109,831   |           |         | 109,831    | カナダ       | バンクーバー             |
|           |          |        | 87,465    |           |         | 87,465     | メキシコ      | グアイマス              |
|           |          |        | 27,286    |           |         | 27,286     | チリ        | メヒヨネス              |
|           |          |        | 103,964   |           |         | 103,964    | チリ        | カレタコロソ             |
|           |          |        | 54,256    |           |         | 54,256     | チリ        | ペンタナス              |
|           |          |        | 73,034    |           |         | 73,034     | チリ        | プンタチュンゴ            |
|           |          |        | 63,999    |           |         | 63,999     | チリ        | 諸港                 |
|           |          |        | 11,124    |           |         | 11,124     | チリ        | アントファガスタ           |
|           |          |        | 39,748    |           |         | 39,748     | ペルー       | カヤオ                |

(単位：トン)

| 品<br>大分類名 | 目<br>中分類 | 輸 出 入  |        | 移 出 入   |         | 総 計     | 国名・県名   | 港 名           |
|-----------|----------|--------|--------|---------|---------|---------|---------|---------------|
|           |          | 輸出     | 輸入     | 移出      | 移入      |         |         |               |
|           |          |        | 22,246 |         |         | 22,246  | ペルー     | マタラニ          |
|           |          |        | 66,560 |         |         | 66,560  | ペルー     | プントロビトス       |
|           |          |        | 1,150  |         |         | 1,150   | ミャンマー   | ヤンゴン          |
|           | 砂利・砂     |        | 6,560  |         |         | 6,560   |         |               |
|           |          |        | 60     |         |         | 60      | 中国      | シンカン (新港, 天津) |
|           |          |        | 6,500  |         |         | 6,500   | ベトナム    | 諸港            |
|           | 石材       |        | 84     | 122,508 |         | 122,592 |         |               |
|           |          |        |        | 122,508 |         | 122,508 | 海上      | 海上            |
|           |          |        | 84     |         |         | 84      | 中国      | シアメン (厦門)     |
|           | 原油       |        |        |         | 50,054  | 50,054  |         |               |
|           |          |        |        |         | 50,054  | 50,054  | 茨城県     | 鹿島            |
|           | 石灰石      |        |        |         | 226,709 | 226,709 |         |               |
|           |          |        |        |         | 52,294  | 52,294  | 青森県     | 八戸            |
|           |          |        |        |         | 143,779 | 143,779 | 青森県     | 尻屋岬           |
|           |          |        |        |         | 9,154   | 9,154   | 千葉県     | 県内諸港          |
|           |          |        |        |         | 21,482  | 21,482  | 高知県     | 須崎            |
|           | 原塩       |        | 96,173 |         | 44,355  | 140,528 |         |               |
|           |          |        |        |         | 44,355  | 44,355  | 広島県     | 三ツ子島          |
|           |          |        | 1,802  |         |         | 1,802   | 中国      | ライチョウ (萊州)    |
|           |          |        | 19,250 |         |         | 19,250  | インド     | 諸港            |
|           |          |        | 18,816 |         |         | 18,816  | インド     | ナブラキ          |
|           |          |        | 25,456 |         |         | 25,456  | インド     | ムンドラ          |
|           |          |        | 11,049 |         |         | 11,049  | オーストラリア | シャークベイ        |
|           |          |        | 19,800 |         |         | 19,800  | オーストラリア | ダンピエール        |
|           | 非金属鉱物    | 11,900 | 59,303 | 232,060 | 28,611  | 331,874 |         |               |
|           |          |        |        | 1,510   |         | 1,510   | 北海道     | 室蘭            |
|           |          |        |        | 2,968   | 4,000   | 6,968   | 北海道     | 苫小牧           |
|           |          |        |        | 6,887   |         | 6,887   | 北海道     | 釧路            |
|           |          |        |        |         | 2,600   | 2,600   | 北海道     | 様似            |
|           |          |        |        | 8,530   |         | 8,530   | 青森県     | 八戸            |
|           |          |        |        |         | 4,570   | 4,570   | 青森県     | 県内諸港          |
|           |          |        |        | 2,726   |         | 2,726   | 青森県     | 青森            |
|           |          |        |        | 5,704   |         | 5,704   | 岩手県     | 大船渡           |
|           |          |        |        |         | 6,214   | 6,214   | 茨城県     | 鹿島            |
|           |          |        |        | 22,290  |         | 22,290  | 千葉県     | 県内諸港          |
|           |          |        |        | 1,998   |         | 1,998   | 東京都     | 都内諸港          |
|           |          |        |        | 2,006   |         | 2,006   | 東京都     | 東京            |
|           |          |        |        |         | 1,170   | 1,170   | 神奈川県    | 横浜            |
|           |          |        |        | 10,978  |         | 10,978  | 神奈川県    | 川崎            |
|           |          |        |        | 14,575  |         | 14,575  | 新潟県     | 姫川            |
|           |          |        |        | 3,415   |         | 3,415   | 愛知県     | 名古屋           |
|           |          |        |        |         | 7,519   | 7,519   | 愛知県     | 県内諸港          |
|           |          |        |        | 3,276   |         | 3,276   | 兵庫県     | 赤穂            |
|           |          |        |        | 1,800   |         | 1,800   | 広島県     | 鞆島            |
|           |          |        |        | 21,846  |         | 21,846  | 山口県     | 徳山下松          |
|           |          |        |        | 29,689  |         | 29,689  | 山口県     | 宇部            |
|           |          |        |        | 41,905  |         | 41,905  | 高知県     | 須崎            |
|           |          |        |        | 2,020   |         | 2,020   | 高知県     | 高知            |
|           |          |        |        | 43,036  |         | 43,036  | 福岡県     | 苅田            |
|           |          |        |        | 991     |         | 991     | 大分県     | 大分            |
|           |          |        |        | 1,010   |         | 1,010   | 大分県     | 津久見           |
|           |          |        | 6      |         |         | 6       | 韓国      | プサン (釜山)      |
|           |          |        | 1,087  |         |         | 1,087   | 韓国      | ノワド (蘆花島)     |
|           |          | 10,500 | 10,700 |         |         | 10,700  | 韓国      | 諸港            |
|           |          |        |        |         |         | 10,500  | 台湾      | スーアオ (蘇澳)     |
|           |          |        | 3,644  |         |         | 3,644   | 中国      | ダイレン (大連)     |
|           |          |        | 16     |         |         | 16      | 中国      | ファンチェン (防城)   |
|           |          |        | 4,500  |         |         | 4,500   | 中国      | リエンユンカン (連雲港) |
|           |          |        | 416    |         |         | 416     | 中国      | ナンキン (南京)     |
|           |          |        | 1,088  |         |         | 1,088   | 中国      | チンタオ (青島)     |
|           |          |        | 349    |         |         | 349     | 中国      | シャンハイ (上海)    |
|           |          |        | 21,106 |         |         | 21,106  | 中国      | シンカン (新港, 天津) |
|           |          |        | 7,946  |         |         | 7,946   | 中国      | チャンチアン (湛江)   |
|           |          |        | 100    |         |         | 100     | 中国      | 諸港            |
|           |          | 1,400  | 627    |         |         | 627     | タイ      | バンコク          |
|           |          |        |        |         |         | 1,400   | タイ      | レムチャパン        |
|           |          |        | 6,400  |         |         | 6,400   | ベトナム    | 諸港            |
|           |          |        | 44     |         |         | 44      | インド     | チェンナイ         |
|           |          |        | 144    |         | 41      | 185     | 南アフリカ   | ダーバン          |
|           |          |        | 1,130  |         | 2,497   | 3,627   | アメリカ    | サバンナ          |
|           |          |        |        | 2,900   |         | 2,900   | 鹿児島県    | 桜島 (鹿児島市管理)   |
| 金属機械工業品   |          | 2,259  | 25,150 | 3,195   | 51,388  | 81,992  |         |               |
|           | 鉄鋼       | 8      | 331    |         |         | 339     |         |               |
|           |          |        | 44     |         |         | 44      | 中国      | チンタオ (青島)     |
|           |          | 8      | 245    |         |         | 245     | 中国      | シンカン (新港, 天津) |
|           |          |        |        |         |         | 8       | マレーシア   | ポートケラン        |
|           |          |        | 21     |         |         | 21      | インド     | カルカッタ         |
|           |          |        | 21     |         |         | 21      | インド     | ビジャカパトナム      |
|           | 鋼材       |        | 274    |         | 47,842  | 48,116  |         |               |
|           |          |        |        |         | 47,842  | 47,842  | 北海道     | 室蘭            |
|           |          |        | 34     |         |         | 34      | 韓国      | インチョン (仁川)    |
|           |          |        | 100    |         |         | 100     | 韓国      | プサン (釜山)      |
|           |          |        | 140    |         |         | 140     | 中国      | チンタオ (青島)     |
|           | 非鉄金属     |        | 1,635  | 2,464   | 2,212   | 6,311   |         |               |

(単位：トン)

| 品<br>大分類名 | 目<br>中分類 | 輸 出 入   |         | 移 出 入   |           | 総 計       | 国名・県名    | 港 名                |
|-----------|----------|---------|---------|---------|-----------|-----------|----------|--------------------|
|           |          | 輸出      | 輸入      | 移出      | 移入        |           |          |                    |
|           |          |         |         | 602     |           | 602       | 兵庫県      | 県内諸港               |
|           |          |         |         | 1,862   |           | 1,862     | 広島県      | 契島                 |
|           |          |         |         |         | 2,212     | 2,212     | 香川県      | 直島                 |
|           |          |         | 220     |         |           | 220       | 韓国       | クワンヤン (光陽)         |
|           |          |         | 15      |         |           | 15        | 韓国       | プサン (釜山)           |
|           |          |         | 20      |         |           | 20        | 中国       | リエンユンカン (連雲港)      |
|           |          |         | 320     |         |           | 320       | 中国       | チンタオ (青島)          |
|           |          |         | 1,000   |         |           | 1,000     | 中国       | シンカン (新港, 天津)      |
|           |          |         | 60      |         |           | 60        | タイ       | レムチャパン             |
|           | 金属製品     | 392     | 13,798  |         |           | 14,190    |          |                    |
|           |          | 27      | 3,439   |         |           | 3,466     | 韓国       | プサン (釜山)           |
|           |          |         | 50      |         |           | 50        | 中国       | ダイレン (大連)          |
|           |          |         | 51      |         |           | 51        | 中国       | ナントン (南通)          |
|           |          |         | 203     |         |           | 203       | 中国       | チンタオ (青島)          |
|           |          |         | 2,652   |         |           | 2,652     | 中国       | シャンハイ (上海)         |
|           |          |         | 15      |         |           | 15        | 中国       | シュエコウ (蛇口)         |
|           |          |         | 91      |         |           | 91        | 中国       | シアメン (厦門)          |
|           |          | 202     | 912     |         |           | 1,114     | 中国       | シンカン (新港, 天津)      |
|           |          |         | 149     |         |           | 149       | 中国       | イエンティエン (塩田)       |
|           |          |         | 2,824   |         |           | 2,824     | 中国       | チャンチアガン (張家港)      |
|           |          | 157     |         |         |           | 157       | 中国       | チアンイン (江陰)         |
|           |          |         | 2,026   |         |           | 2,026     | インドネシア   | ジャカルタ              |
|           |          | 6       | 22      |         |           | 28        | タイ       | レムチャパン             |
|           |          |         | 136     |         |           | 136       | フィリピン    | マニラ                |
|           |          |         | 1,222   |         |           | 1,222     | ベトナム     | ホーチミン及びカトライ        |
|           |          |         | 6       |         |           | 6         | フィンランド   | オウル                |
|           | 自動車部品    | 1,227   | 1,583   |         |           | 2,810     |          |                    |
|           |          |         | 115     |         |           | 115       | 韓国       | プサン (釜山)           |
|           |          |         | 64      |         |           | 64        | 中国       | リエンユンカン (連雲港)      |
|           |          |         | 371     |         |           | 371       | 中国       | ニンポーチョウジャン (寧波-舟山) |
|           |          |         | 90      |         |           | 90        | 中国       | チンタオ (青島)          |
|           |          |         | 483     |         |           | 483       | 中国       | シャンハイ (上海)         |
|           |          |         | 455     |         |           | 455       | 中国       | シアメン (厦門)          |
|           |          |         | 5       |         |           | 5         | 中国       | シンカン (新港, 天津)      |
|           |          | 641     |         |         |           | 641       | マレーシア    | ポートケラン             |
|           |          | 68      |         |         |           | 68        | ロシア      | ウラジオストック           |
|           |          | 393     |         |         |           | 393       | アラブ首長国連邦 | シャルジャー             |
|           |          | 100     |         |         |           | 100       | アラブ首長国連邦 | ジェベルアリ             |
|           |          | 25      |         |         |           | 25        | パキスタン    | カラチ/ポートカシム         |
|           | その他輸送機械  |         | 119     |         |           | 119       |          |                    |
|           |          |         | 67      |         |           | 67        | 中国       | ダイレン (大連)          |
|           |          |         | 44      |         |           | 44        | 中国       | シャンハイ (上海)         |
|           |          |         | 8       |         |           | 8         | 中国       | シンカン (新港, 天津)      |
|           | 産業機械     | 47      | 7,298   | 731     | 1,334     | 9,410     |          |                    |
|           |          |         |         | 731     | 32        | 763       | 秋田県      | 秋田                 |
|           |          |         |         |         | 19        | 750       | 福島県      | 県内諸港               |
|           |          |         |         |         | 60        | 810       | 神奈川県     | 横浜                 |
|           |          |         |         |         | 220       | 1,030     | 静岡県      | 田子の浦               |
|           |          |         |         |         | 155       | 1,185     | 兵庫県      | 赤穂                 |
|           |          |         |         |         | 147       | 1,332     | 兵庫県      | 県内諸港               |
|           |          |         |         |         | 72        | 1,404     | 岡山県      | 東播磨                |
|           |          |         |         |         | 80        | 1,484     | 山口県      | 県内諸港               |
|           |          |         |         |         | 37        | 1,521     | 山口県      | 県内諸港               |
|           |          |         |         |         | 21        | 1,542     | 福岡県      | 三田尻中関              |
|           |          |         |         |         | 322       | 1,864     | 長崎県      | 県内諸港               |
|           |          |         | 24      |         |           | 24        | 韓国       | 長崎                 |
|           |          |         | 76      |         |           | 76        | 韓国       | プサン (釜山)           |
|           |          |         | 89      |         |           | 89        | 韓国       | 諸港                 |
|           |          |         |         |         | 5         | 94        | 韓国       | マサン (馬山)           |
|           |          |         | 18      |         |           | 18        | 台湾       | カオシュン (高雄)         |
|           |          |         | 201     |         |           | 201       | 中国       | ダイレン (大連)          |
|           |          |         | 5,948   |         |           | 5,948     | 中国       | チンタオ (青島)          |
|           |          |         | 384     |         |           | 384       | 中国       | シャンハイ (上海)         |
|           |          | 47      | 149     |         |           | 196       | ベトナム     | ハイフォン              |
|           |          |         | 37      |         |           | 37        | ベトナム     | ホーチミン及びカトライ        |
|           |          |         | 184     |         |           | 184       | ドイツ      | ハンブルグ              |
|           |          |         | 124     |         |           | 124       | フィンランド   | ラウマ                |
|           |          |         |         |         | 155       | 279       | アメリカ     | サバンナ               |
|           |          |         | 3       |         |           | 3         | 熊本県      | 八代                 |
|           |          |         | 24      |         | 9         | 33        | イタリア     | 諸港                 |
|           |          |         | 37      |         |           | 37        | エストニア    | タリン                |
|           |          |         |         |         |           | 37        | イギリス     | グレーンジマス            |
|           | 電気機械     | 364     | 104     |         |           | 468       |          |                    |
|           |          |         | 12      |         |           | 12        | 韓国       | プサン (釜山)           |
|           |          | 364     |         |         |           | 364       | 中国       | チンタオ (青島)          |
|           |          |         | 16      |         |           | 16        | フィンランド   | ラウマ                |
|           |          |         | 76      |         |           | 76        | フィンランド   | ヘルシンキ              |
|           | その他機械    | 221     |         |         |           | 221       |          |                    |
|           |          | 221     |         |         |           | 221       | インドネシア   | ジャカルタ              |
|           | その他輸送用車両 |         | 8       |         |           | 8         |          |                    |
|           |          |         | 8       |         |           | 8         | タイ       | バンコク               |
| 化学工業品     |          | 335,449 | 163,029 | 332,262 | 2,100,685 | 2,931,425 |          |                    |
|           | セメント     |         |         |         | 828,127   | 828,127   |          |                    |
|           |          |         |         |         | 131,597   | 131,597   | 北海道      | 上磯                 |

(単位：トン)

| 品<br>大分類名 | 目<br>中分類 | 輸 出 入  |        | 移 出 入   |         | 総 計     | 国名・県名  | 港 名           |
|-----------|----------|--------|--------|---------|---------|---------|--------|---------------|
|           |          | 輸出     | 輸入     | 移出      | 移入      |         |        |               |
|           |          |        |        |         | 140,185 | 140,185 | 青森県    | 八戸            |
|           |          |        |        |         | 20,018  | 20,018  | 青森県    | 尻屋岬           |
|           |          |        |        |         | 52,837  | 52,837  | 岩手県    | 大船渡           |
|           |          |        |        |         | 2,543   | 2,543   | 千葉県    | 県内諸港          |
|           |          |        |        |         | 21,038  | 21,038  | 兵庫県    | 赤穂            |
|           |          |        |        |         | 29,080  | 29,080  | 和歌山県   | 和歌山下津         |
|           |          |        |        |         | 92,317  | 92,317  | 山口県    | 宇部            |
|           |          |        |        |         | 134,482 | 134,482 | 高知県    | 須崎            |
|           |          |        |        |         | 194,788 | 194,788 | 福岡県    | 苅田            |
|           |          |        |        |         | 9,242   | 9,242   | 福岡県    | 県内諸港          |
|           | ガラス類     | 130    | 1,194  |         |         | 1,324   |        |               |
|           |          | 89     |        |         |         | 89      | 韓国     | プサン (釜山)      |
|           |          |        | 19     |         |         | 19      | 中国     | シャンハイ (上海)    |
|           |          |        | 260    |         |         | 260     | 中国     | シンカン (新港, 天津) |
|           |          |        | 44     |         |         | 44      | 中国     | ナンシャー (南沙)    |
|           |          | 5      |        |         |         | 5       | インドネシア | ジャカルタ         |
|           |          | 36     |        |         |         | 36      | タイ     | バンコク          |
|           |          |        | 740    |         |         | 740     | タイ     | レムチャパン        |
|           |          |        | 131    |         |         | 131     | ドイツ    | ハンブルグ         |
|           | 窯業品      | 22     | 5,409  |         | 40      | 5,471   |        |               |
|           |          |        | 51     |         |         | 51      | 韓国     | プサン (釜山)      |
|           |          |        | 18     |         |         | 18      | 中国     | チョンチン (重慶)    |
|           |          |        | 1,720  |         |         | 1,720   | 中国     | ダイレン (大連)     |
|           |          |        | 261    |         |         | 261     | 中国     | リエンユンカン (遼寧港) |
|           |          | 22     | 1,101  |         |         | 1,123   | 中国     | チンタオ (青島)     |
|           |          |        | 58     |         |         | 58      | 中国     | シャンハイ (上海)    |
|           |          |        | 2,160  |         |         | 2,160   | 中国     | シンカン (新港, 天津) |
|           |          |        | 40     |         |         | 40      | 中国     | リザオ (日照)      |
|           |          |        |        |         | 40      | 40      | スリランカ  | コロombo        |
|           | 重油       |        | 41,449 | 146,614 | 241,848 | 429,911 |        |               |
|           |          |        |        |         | 1,750   | 1,750   | 北海道    | 苫小牧           |
|           |          |        |        |         | 4,800   | 4,800   | 北海道    | 道内諸港          |
|           |          |        |        | 8,226   |         | 8,226   | 青森県    | 八戸            |
|           |          |        |        | 1,219   |         | 1,219   | 青森県    | 県内諸港          |
|           |          |        |        | 2,193   | 14,040  | 16,233  | 宮城県    | 仙台塩釜          |
|           |          |        |        | 8,776   | 5,095   | 13,871  | 宮城県    | 県内諸港          |
|           |          |        |        | 5,000   |         | 5,000   | 秋田県    | 秋田            |
|           |          |        |        | 54,927  | 8,335   | 63,262  | 福島県    | 県内諸港          |
|           |          |        |        | 1,963   |         | 1,963   | 福島県    | 相馬            |
|           |          |        |        | 48,511  | 28,231  | 76,742  | 茨城県    | 鹿島            |
|           |          |        |        | 346     |         | 346     | 茨城県    | 茨城            |
|           |          |        |        | 12,335  |         | 12,335  | 茨城県    | 県内諸港          |
|           |          |        |        | 2,218   | 99,665  | 101,883 | 千葉県    | 千葉            |
|           |          |        |        |         | 13,898  | 13,898  | 千葉県    | 県内諸港          |
|           |          |        |        |         | 1,297   | 1,297   | 神奈川県   | 横浜            |
|           |          |        |        |         | 27,910  | 27,910  | 神奈川県   | 川崎            |
|           |          |        |        |         | 1,530   | 1,530   | 愛知県    | 名古屋           |
|           |          |        |        |         | 1,916   | 1,916   | 愛知県    | 県内諸港          |
|           |          |        |        |         | 28,398  | 28,398  | 広島県    | 鹿川            |
|           |          |        |        | 900     |         | 900     | 大分県    | 大分            |
|           |          | 41,449 |        |         |         | 41,449  | インドネシア | 諸港            |
|           |          |        |        |         | 4,983   | 4,983   | 富山県    | 伏木富山          |
|           | その他石油    |        |        | 3,781   | 498,998 | 502,779 |        |               |
|           |          |        |        |         | 4,130   | 4,130   | 北海道    | 室蘭            |
|           |          |        |        |         | 6,198   | 6,198   | 北海道    | 苫小牧           |
|           |          |        |        |         | 4,530   | 4,530   | 北海道    | 道内諸港          |
|           |          |        |        |         | 1,010   | 1,010   | 北海道    | 函館            |
|           |          |        |        |         | 11,300  | 11,300  | 宮城県    | 仙台塩釜          |
|           |          |        |        |         | 350     | 350     | 宮城県    | 県内諸港          |
|           |          |        |        |         | 125,161 | 125,161 | 茨城県    | 鹿島            |
|           |          |        |        |         | 243,975 | 243,975 | 千葉県    | 千葉            |
|           |          |        |        |         | 23,270  | 23,270  | 千葉県    | 県内諸港          |
|           |          |        |        |         | 2,992   | 2,992   | 神奈川県   | 横浜            |
|           |          |        |        | 2,003   | 64,072  | 66,075  | 神奈川県   | 川崎            |
|           |          |        |        |         | 12,010  | 12,010  | 三重県    | 四日市           |
|           |          |        |        |         | 996     | 996     | 大阪府    | 堺泉北           |
|           |          |        |        |         | 782     | 782     | 海上     | 海上            |
|           | その他石油製品  |        | 513    | 557     | 13,110  | 14,180  |        |               |
|           |          |        |        | 557     | 4,500   | 5,057   | 茨城県    | 鹿島            |
|           |          |        |        |         | 7,110   | 7,110   | 岡山県    | 水島            |
|           |          |        | 249    |         |         | 249     | 韓国     | プサン (釜山)      |
|           |          |        | 244    |         |         | 244     | 中国     | シンカン (新港, 天津) |
|           |          |        | 20     |         |         | 20      | 中国     | ウーハン (武漢)     |
|           |          |        |        |         | 1,500   | 1,500   | 富山県    | 伏木富山          |
|           | コークス     |        | 2,593  |         | 15,100  | 17,693  |        |               |
|           |          |        |        |         | 1,004   | 1,004   | 千葉県    | 県内諸港          |
|           |          |        |        |         | 1,382   | 1,382   | 神奈川県   | 川崎            |
|           |          |        |        |         | 1,387   | 1,387   | 神奈川県   | 県内諸港          |
|           |          |        |        |         | 865     | 865     | 愛知県    | 衣浦            |
|           |          |        |        |         | 1,251   | 1,251   | 広島県    | 福山            |
|           |          |        |        |         | 1,592   | 1,592   | 香川県    | 坂出            |
|           |          |        |        |         | 7,619   | 7,619   | 福岡県    | 県内諸港          |
|           |          |        | 1,014  |         |         | 1,014   | 中国     | チンタオ (青島)     |
|           |          |        | 32     |         |         | 32      | 中国     | シンカン (新港, 天津) |



(単位：トン)

| 品<br>大分類名 | 目<br>中分類 | 輸 出 入   |        | 移 出 入   |        | 総 計     | 国名・県名     | 港 名                |
|-----------|----------|---------|--------|---------|--------|---------|-----------|--------------------|
|           |          | 輸出      | 輸入     | 移出      | 移入     |         |           |                    |
|           |          |         | 1,547  |         |        | 1,547   | 中国        | 諸港                 |
|           | 化学薬品     | 331,408 | 51,439 | 74,904  | 82,407 | 540,158 |           |                    |
|           |          |         |        | 1,007   |        | 1,007   | 青森県       | 八戸                 |
|           |          |         |        | 19,266  |        | 19,266  | 宮城県       | 仙台塩釜               |
|           |          |         |        | 480     |        | 4,305   | 茨城県       | 鹿島                 |
|           |          |         |        | 550     | 33,345 | 33,895  | 千葉県       | 千葉                 |
|           |          |         |        | 1,171   | 1,000  | 2,171   | 千葉県       | 県内諸港               |
|           |          |         |        | 10,701  |        | 10,701  | 神奈川県      | 横浜                 |
|           |          |         |        | 7,487   | 11,903 | 19,390  | 神奈川県      | 川崎                 |
|           |          |         |        | 501     |        | 501     | 神奈川県      | 県内諸港               |
|           |          |         |        | 16,003  |        | 16,003  | 静岡県       | 清水                 |
|           |          |         |        | 1,351   |        | 1,351   | 静岡県       | 田子の浦               |
|           |          |         |        | 5,799   |        | 5,799   | 静岡県       | 大井川                |
|           |          |         |        | 3,812   |        | 3,812   | 愛知県       | 名古屋                |
|           |          |         |        | 2,000   |        | 2,000   | 三重県       | 四日市                |
|           |          |         |        |         | 2,905  | 2,905   | 大阪府       | 堺泉北                |
|           |          |         |        |         | 900    | 900     | 大阪府       | 府内諸港               |
|           |          |         |        |         | 11,370 | 11,370  | 岡山県       | 水島                 |
|           |          |         |        |         | 2,214  | 2,214   | 山口県       | 宇部                 |
|           |          |         |        |         | 1,000  | 1,000   | 山口県       | 県内諸港               |
|           |          |         |        |         | 1,200  | 1,200   | 愛媛県       | 新居浜                |
|           |          |         |        | 3,550   |        | 3,550   | 愛媛県       | 三島川之江              |
|           |          |         |        | 1,226   | 5,471  | 6,697   | 福岡県       | 北九州                |
|           |          |         |        |         | 1,188  | 1,188   | 福岡県       | 県内諸港               |
|           |          |         |        |         | 4,794  | 4,794   | 福岡県       | 三池                 |
|           |          | 1,174   | 2,430  |         |        | 3,604   | 韓国        | プサン (釜山)           |
|           |          |         | 946    |         |        | 946     | 韓国        | 諸港                 |
|           |          |         | 105    |         |        | 105     | 韓国        | ピョンテク (平沢)         |
|           |          | 29,200  |        |         |        | 29,200  | 台湾        | タイチュン (台中)         |
|           |          | 14,599  |        |         |        | 14,599  | 台湾        | スーアオ (蘇澳)          |
|           |          |         | 20     |         |        | 20      | 中国        | チョンチン (重慶)         |
|           |          |         | 500    |         |        | 500     | 中国        | ダイレン (大連)          |
|           |          |         | 1,776  |         |        | 1,776   | 中国        | ファンチェン (防城)        |
|           |          |         | 2,693  |         |        | 2,693   | 中国        | ワンボア (黃埔)          |
|           |          |         | 22     |         |        | 22      | 中国        | ニンポーチョウジャン (寧波-舟山) |
|           |          |         | 2,127  |         |        | 2,127   | 中国        | チンタオ (青島)          |
|           |          | 81      | 18,510 |         |        | 18,591  | 中国        | シャンハイ (上海)         |
|           |          | 143     | 24     |         |        | 167     | 中国        | シアメン (厦門)          |
|           |          |         | 375    |         |        | 375     | 中国        | シンカン (新港, 天津)      |
|           |          |         | 2,494  |         |        | 2,494   | 中国        | 諸港                 |
|           |          |         | 20     |         |        | 20      | 中国        | フーチョウ (福州)         |
|           |          |         | 1,308  |         |        | 1,308   | 中国        | ウーチョウ (梧州)         |
|           |          | 200     |        |         |        | 200     | インドネシア    | ジャカルタ              |
|           |          | 223     |        |         |        | 223     | シンガポール    | シンガポール             |
|           |          |         | 32     |         |        | 32      | タイ        | レムチャバン             |
|           |          | 42,899  |        |         |        | 42,899  | タイ        | 諸港                 |
|           |          | 97,771  |        |         |        | 97,771  | フィリピン     | スリガオ               |
|           |          | 71,898  |        |         |        | 71,898  | フィリピン     | リオツバ               |
|           |          | 50,408  |        |         |        | 50,408  | フィリピン     | 諸港                 |
|           |          |         |        |         | 272    | 272     | マレーシア     | クアンタン              |
|           |          | 3,833   | 12,150 |         |        | 15,983  | マレーシア     | ラブーアン              |
|           |          | 8,399   |        |         |        | 8,399   | マレーシア     | ケママン               |
|           |          |         | 316    |         |        | 316     | ベトナム      | ハイフォン              |
|           |          | 80      | 3      |         |        | 83      | ベトナム      | ホーチミン及びカトライ        |
|           |          |         | 1,180  |         |        | 1,180   | インド       | チェンナイ              |
|           |          |         |        |         | 20     | 20      | インド       | 諸港                 |
|           |          |         | 21     |         |        | 21      | インド       | ナヴァセバ              |
|           |          |         | 42     |         |        | 42      | インド       | ハジラ                |
|           |          | 10,500  |        |         |        | 10,500  | オーストラリア   | アデレード              |
|           |          |         | 263    |         |        | 263     | フランス      | ルアーブル              |
|           |          |         |        |         | 1,000  | 1,000   | 山形県       | 県内諸港               |
|           |          |         | 34     |         |        | 34      | デンマーク     | コペンハーゲン            |
|           |          |         | 63     |         |        | 63      | 中国 (ホンコン) | ホンコン (香港)          |
|           |          |         | 3,985  |         |        | 3,985   | ベネズエラ     | 諸港                 |
|           | 化学肥料     | 450     | 44,405 | 101,420 | 26,864 | 173,139 |           |                    |
|           |          |         |        | 10,850  | 533    | 11,383  | 北海道       | 室蘭                 |
|           |          |         |        | 1,040   |        | 1,040   | 北海道       | 釧路                 |
|           |          |         |        | 6,411   |        | 6,411   | 岩手県       | 釜石                 |
|           |          |         |        | 15,991  | 3,763  | 19,754  | 茨城県       | 鹿島                 |
|           |          |         |        | 4,750   |        | 4,750   | 千葉県       | 千葉                 |
|           |          |         |        | 36,078  |        | 36,078  | 千葉県       | 県内諸港               |
|           |          |         |        | 13,722  |        | 13,722  | 神奈川県      | 川崎                 |
|           |          |         |        |         | 13,450 | 13,450  | 新潟県       | 新潟                 |
|           |          |         |        | 8,897   |        | 8,897   | 静岡県       | 田子の浦               |
|           |          |         |        | 858     |        | 858     | 愛知県       | 名古屋                |
|           |          |         |        | 939     |        | 939     | 大阪府       | 大阪                 |
|           |          |         |        | 821     |        | 821     | 大阪府       | 府内諸港               |
|           |          |         |        |         | 1,007  | 1,007   | 兵庫県       | 県内諸港               |
|           |          |         |        |         | 5,462  | 5,462   | 岡山県       | 水島                 |
|           |          |         |        |         | 1,009  | 1,009   | 大分県       | 大分                 |
|           |          |         |        |         | 1,500  | 1,500   | 宮崎県       | 細島                 |
|           |          | 346     | 490    |         |        | 836     | 韓国        | プサン (釜山)           |
|           |          |         | 60     |         |        | 200     | 台湾        | カオシュン (高雄)         |
|           |          | 20      |        |         |        | 20      | 台湾        | タイチュン (台中)         |

(単位：トン)

| 品目<br>大分類名 | 中分類                 | 輸出入   |        | 移出入    |         | 総計      | 国名・県名     | 港名                 |
|------------|---------------------|-------|--------|--------|---------|---------|-----------|--------------------|
|            |                     | 輸出    | 輸入     | 移出     | 移入      |         |           |                    |
|            |                     |       | 350    |        |         | 350     | 中国        | チョンチン (重慶)         |
|            |                     |       | 136    |        |         | 136     | 中国        | ダイレン (大連)          |
|            |                     |       | 294    |        |         | 294     | 中国        | リエンユンカン (連雲港)      |
|            |                     |       | 400    |        |         | 400     | 中国        | ナンキン (南京)          |
|            |                     |       | 7,523  |        |         | 7,523   | 中国        | ナントン (南通)          |
|            |                     |       | 7,421  |        |         | 7,421   | 中国        | チンタオ (青島)          |
|            |                     |       | 20     |        |         | 20      | 中国        | シャンハイ (上海)         |
|            |                     |       | 1,136  |        |         | 1,136   | 中国        | シンカン (新港, 天津)      |
|            |                     |       | 800    |        |         | 800     | 中国        | チャンチアガン (張家港)      |
|            |                     |       | 12,397 |        |         | 12,397  | 中国        | ジェンチン (鎮江)         |
|            |                     |       | 40     |        |         | 40      | 中国        | 諸港                 |
|            |                     |       | 1,915  |        |         | 1,915   | 中国        | ペイハイ (北海)          |
|            |                     |       | 80     |        |         | 80      | インドネシア    | スラバヤ               |
|            |                     |       | 58     |        |         | 58      | インドネシア    | セマラン               |
|            |                     |       | 16     |        |         | 16      | インドネシア    | ペラワン               |
|            |                     | 40    |        |        |         | 40      | マレーシア     | ポートケラン             |
|            |                     | 25    |        |        |         | 25      | ベトナム      | ホーチミン及びカトライ        |
|            |                     | 19    |        |        |         | 19      | ベトナム      | 諸港                 |
|            |                     |       | 800    |        |         | 800     | ドイツ       | ハンブルグ              |
|            |                     |       | 10,469 |        |         | 10,469  | ロシア       | ウラジオストック           |
|            |                     |       |        | 1,063  |         | 1,063   | 徳島県       | 徳島小松島              |
|            | 染料・塗料・合成樹脂・その他化学工業品 | 3,439 | 16,027 |        | 1,457   | 20,923  |           |                    |
|            |                     |       | 234    |        |         | 234     | 韓国        | クワンヤン (光陽)         |
|            |                     | 26    | 2,789  |        |         | 2,815   | 韓国        | プサン (釜山)           |
|            |                     |       | 337    |        | 1,457   | 337     | 韓国        | ウルサン (蔚山)          |
|            |                     |       |        |        |         | 1,457   | 台湾        | カオシュン (高雄)         |
|            |                     |       | 260    |        |         | 260     | 中国        | ダイレン (大連)          |
|            |                     |       | 259    |        |         | 259     | 中国        | ワンボア (黃埔)          |
|            |                     |       | 366    |        |         | 366     | 中国        | ニンポーチョウウヤン (寧波-舟山) |
|            |                     |       | 2,339  |        |         | 2,339   | 中国        | チンタオ (青島)          |
|            |                     |       | 771    |        |         | 771     | 中国        | シャンハイ (上海)         |
|            |                     |       | 452    |        |         | 452     | 中国        | シンカン (新港, 天津)      |
|            |                     |       | 361    |        |         | 361     | 中国        | チウチャン (九江)         |
|            |                     |       | 230    |        |         | 230     | タイ        | バンコク               |
|            |                     |       | 5,401  |        |         | 5,401   | タイ        | レムチャパン             |
|            |                     |       | 121    |        |         | 121     | マレーシア     | ポートケラン             |
|            |                     |       | 284    |        |         | 284     | マレーシア     | パシールグダン            |
|            |                     | 152   |        |        |         | 152     | ベトナム      | ハイフォン              |
|            |                     | 3,256 | 1,723  |        |         | 4,979   | ベトナム      | ホーチミン及びカトライ        |
|            |                     |       | 100    |        |         | 100     | アメリカ      | ノーフォーク             |
|            |                     | 5     |        |        |         | 5       | 中国 (ホンコン) | ホンコン (香港)          |
|            | 揮発油                 |       |        | 4,986  | 392,734 | 397,720 |           |                    |
|            |                     |       |        |        | 3,199   | 3,199   | 宮城県       | 仙台塩釜               |
|            |                     |       |        |        | 102,849 | 102,849 | 茨城県       | 鹿島                 |
|            |                     |       |        | 1,984  | 170,349 | 172,333 | 千葉県       | 千葉                 |
|            |                     |       |        |        | 19,370  | 19,370  | 千葉県       | 県内諸港               |
|            |                     |       |        |        | 3,496   | 3,496   | 神奈川県      | 横浜                 |
|            |                     |       |        | 3,002  | 84,671  | 87,673  | 神奈川県      | 川崎                 |
|            |                     |       |        |        | 8,800   | 8,800   | 三重県       | 四日市                |
| 軽工業品       |                     | 7,208 | 6,835  | 47,856 | 4,552   | 66,451  |           |                    |
|            | 紙・パルプ               | 7,208 |        | 158    | 1,279   | 8,645   |           |                    |
|            |                     |       |        |        | 48      | 275     | 韓国        | インチョン (仁川)         |
|            |                     |       |        |        |         | 248     | 台湾        | カオシュン (高雄)         |
|            |                     |       |        |        |         | 112     | 台湾        | タイチュン (台中)         |
|            |                     |       |        |        |         | 62      | 台湾        | キールン (基隆)          |
|            |                     |       |        |        |         | 366     | 中国        | ワンボア (黃埔)          |
|            |                     |       |        |        |         | 201     | 中国        | チンタオ (青島)          |
|            |                     |       |        |        |         | 200     | 中国        | シャンハイ (上海)         |
|            |                     |       |        |        |         | 174     | 中国        | シンカン (新港, 天津)      |
|            |                     |       |        |        |         | 100     | 中国        | イエンティエン (塩田)       |
|            |                     |       |        |        |         | 47      | シンガポール    | シンガポール             |
|            |                     |       |        |        |         | 1,676   | タイ        | バンコク               |
|            |                     |       |        |        |         | 66      | タイ        | レムチャパン             |
|            |                     |       |        |        |         | 274     | タイ        | 諸港                 |
|            |                     |       |        |        |         | 1,707   | フィリピン     | マニラ                |
|            |                     |       |        |        |         | 887     | マレーシア     | ポートケラン             |
|            |                     |       |        |        |         | 345     | マレーシア     | パシールグダン            |
|            |                     |       |        |        |         | 29      | ベトナム      | ハイフォン              |
|            |                     |       |        |        |         | 264     | ベトナム      | ホーチミン及びカトライ        |
|            |                     |       |        |        |         | 164     | ベトナム      | 諸港                 |
|            |                     |       |        | 110    |         | 110     | オーストラリア   | メルボルン              |
|            |                     |       |        |        |         | 1,279   | アメリカ      | サバンナ               |
|            |                     |       |        |        |         | 43      | アラブ首長国連邦  | ジェベルアリ             |
|            |                     |       |        |        |         | 16      | カンボジア     | シアヌークヴィル           |
|            | 糸及び紡績半製品            |       | 86     |        |         | 86      |           |                    |
|            |                     |       | 86     |        |         | 86      | 韓国        | プサン (釜山)           |
|            | その他繊維工業品            |       | 6,072  |        |         | 6,072   |           |                    |
|            |                     |       | 1,172  |        |         | 1,172   | 韓国        | プサン (釜山)           |
|            |                     |       | 145    |        |         | 145     | 中国        | ナントン (南通)          |
|            |                     |       | 21     |        |         | 21      | 中国        | チンタオ (青島)          |
|            |                     |       | 2,098  |        |         | 2,098   | 中国        | シャンハイ (上海)         |
|            |                     |       | 428    |        |         | 428     | 中国        | チャンチアガン (張家港)      |
|            |                     |       | 2,029  |        |         | 2,029   | タイ        | レムチャパン             |
|            |                     |       | 144    |        |         | 144     | マレーシア     | ポートケラン             |

(単位：トン)

| 品目<br>大分類名 | 中分類           | 輸出入    |        | 移出入    |       | 総計     | 国名・県名    | 港名                 |
|------------|---------------|--------|--------|--------|-------|--------|----------|--------------------|
|            |               | 輸出     | 輸入     | 移出     | 移入    |        |          |                    |
|            |               |        | 12     |        |       | 12     | ベトナム     | ハイフォン              |
|            |               |        | 23     |        |       | 23     | アメリカ     | モビール               |
|            | 製造食品          |        | 541    |        |       | 541    |          |                    |
|            |               |        | 74     |        |       | 74     | 韓国       | プサン(釜山)            |
|            |               |        | 19     |        |       | 19     | 中国       | シアメン(厦門)           |
|            |               |        | 448    |        |       | 448    | 中国       | シンカン(新港,天津)        |
|            | 水             |        |        | 47,698 | 3,273 | 50,971 |          |                    |
|            |               |        |        | 47,698 | 3,273 | 50,971 | 海上       | 海上                 |
|            | 砂糖            |        | 136    |        |       | 136    |          |                    |
|            |               |        | 136    |        |       | 136    | 韓国       | プサン(釜山)            |
| 雑工業品       |               | 12,608 | 26,894 | 1,372  | 171   | 41,045 |          |                    |
|            | 衣服・身廻品・はきもの   | 24     | 39     |        |       | 63     |          |                    |
|            |               | 24     |        |        |       | 24     | 韓国       | インチョン(仁川)          |
|            |               |        | 11     |        |       | 11     | 中国       | シャンハイ(上海)          |
|            |               |        | 15     |        |       | 15     | 中国       | ウェイハイ(威海)          |
|            |               |        | 1      |        |       | 1      | 中国       | シアメン(厦門)           |
|            |               |        | 3      |        |       | 3      | 中国       | シンカン(新港,天津)        |
|            |               |        | 6      |        |       | 6      | ベトナム     | ハイフォン              |
|            |               |        | 3      |        |       | 3      | ベトナム     | ホーチミン及びカトライ        |
|            | 文房具・運動娯楽用品・楽器 | 75     | 51     |        | 21    | 147    |          |                    |
|            |               | 36     |        |        |       | 36     | 韓国       | プサン(釜山)            |
|            |               |        | 12     |        |       | 12     | 中国       | ニンポー・チョウジャン(寧波-舟山) |
|            |               | 8      |        |        |       | 8      | 中国       | シャンハイ(上海)          |
|            |               | 31     | 3      |        |       | 34     | タイ       | バンコク               |
|            |               |        | 15     |        |       | 15     | アメリカ     | ロングビーチ             |
|            |               |        | 21     |        | 21    | 42     | フランス     | ルアーブル              |
|            | 家具装備品         |        | 5,394  |        |       | 5,394  |          |                    |
|            |               |        | 14     |        |       | 14     | 中国       | ダイレン(大連)           |
|            |               |        | 51     |        |       | 51     | 中国       | ニンポー・チョウジャン(寧波-舟山) |
|            |               |        | 373    |        |       | 373    | 中国       | チンタオ(青島)           |
|            |               |        | 4,911  |        |       | 4,911  | 中国       | シャンハイ(上海)          |
|            |               |        | 45     |        |       | 45     | 中国       | シェコウ(蛇口)           |
|            | その他日用品        | 10,069 | 1,230  |        |       | 11,299 |          |                    |
|            |               | 12     | 84     |        |       | 96     | 韓国       | プサン(釜山)            |
|            |               | 6      |        |        |       | 6      | 中国       | チョンチン(重慶)          |
|            |               |        | 22     |        |       | 22     | 中国       | ダイレン(大連)           |
|            |               | 1,891  |        |        |       | 1,891  | 中国       | ワンボア(黃埔)           |
|            |               | 839    | 7      |        |       | 846    | 中国       | ニンポー・チョウジャン(寧波-舟山) |
|            |               | 115    |        |        |       | 115    | 中国       | チンタオ(青島)           |
|            |               | 3,902  | 36     |        |       | 3,938  | 中国       | シャンハイ(上海)          |
|            |               |        | 394    |        |       | 394    | 中国       | シェコウ(蛇口)           |
|            |               | 2,391  | 206    |        |       | 2,597  | 中国       | シンカン(新港,天津)        |
|            |               | 113    |        |        |       | 113    | 中国       | 諸港                 |
|            |               | 58     |        |        |       | 58     | 中国       | ナンシャー(南沙)          |
|            |               | 6      |        |        |       | 6      | 中国       | フーチョウ(福州)          |
|            |               | 326    |        |        |       | 326    | 中国       | ヤンチョウ(揚州)          |
|            |               |        | 88     |        |       | 88     | インドネシア   | ジャカルタ              |
|            |               |        | 379    |        |       | 379    | タイ       | レムチャパン             |
|            |               | 410    | 14     |        |       | 424    | ベトナム     | ハイフォン              |
|            | ゴム製品          | 1,329  | 2,037  | 1,372  |       | 4,738  |          |                    |
|            |               | 421    | 61     |        |       | 482    | 韓国       | プサン(釜山)            |
|            |               | 149    | 73     |        |       | 222    | 中国       | チンタオ(青島)           |
|            |               | 16     | 1,244  |        |       | 1,260  | 中国       | シャンハイ(上海)          |
|            |               |        | 18     |        |       | 18     | 中国       | シェコウ(蛇口)           |
|            |               | 542    |        |        |       | 542    | 中国       | 諸港                 |
|            |               |        | 504    |        |       | 504    | インドネシア   | ジャカルタ              |
|            |               | 201    | 137    |        |       | 338    | タイ       | レムチャパン             |
|            |               |        |        | 48     |       | 48     | オーストラリア  | プリズペーン             |
|            |               |        |        | 255    |       | 255    | オーストラリア  | メルボルン              |
|            |               |        |        | 12     |       | 12     | オーストラリア  | シドニー               |
|            |               |        |        | 12     |       | 12     | オーストラリア  | アデレード              |
|            |               |        |        | 12     |       | 12     | オーストラリア  | フリマントル             |
|            |               |        |        | 15     |       | 15     | ニュージーランド | オークランド             |
|            |               |        |        | 279    |       | 279    | ロシア      | サンクト・ペテルスブルグ       |
|            |               |        |        | 70     |       | 70     | アメリカ     | ジャクソンビル            |
|            |               |        |        | 18     |       | 18     | アメリカ     | ロングビーチ             |
|            |               |        |        | 626    |       | 626    | アメリカ     | 諸港                 |
|            |               |        |        | 25     |       | 25     | 鹿児島県     | 志布志                |
|            | 木製品           | 126    | 17,353 |        | 150   | 17,629 |          |                    |
|            |               |        | 1,845  |        |       | 1,845  | 韓国       | インチョン(仁川)          |
|            |               |        | 458    |        |       | 458    | 韓国       | プサン(釜山)            |
|            |               |        | 69     |        |       | 69     | 中国       | ダイレン(大連)           |
|            |               | 113    | 126    |        |       | 239    | 中国       | シャンハイ(上海)          |
|            |               |        | 11     |        |       | 11     | インドネシア   | スラバヤ               |
|            |               |        | 9      |        |       | 9      | インドネシア   | セマラン               |
|            |               |        | 138    |        |       | 138    | タイ       | レムチャパン             |
|            |               | 13     | 8,104  |        |       | 8,117  | フィリピン    | マニラ                |
|            |               |        | 6,578  |        |       | 6,578  | ベトナム     | ホーチミン及びカトライ        |
|            |               |        | 15     |        |       | 15     | インド      | チェンナイ              |
|            |               |        |        |        | 48    | 48     | ニュージーランド | ポートチャルマース          |
|            |               |        |        |        | 102   | 102    | ニュージーランド | ネルソン               |
|            | その他製造工業品      | 985    | 790    |        |       | 1,775  |          |                    |
|            |               |        | 5      |        |       | 5      | 中国       | ダイレン(大連)           |
|            |               |        | 338    |        |       | 338    | 中国       | シャンハイ(上海)          |

(単位：トン)

| 品<br>大分類名  | 目<br>中分類  | 輸 出 入          |                  | 移 出 入            |                  | 総 計               | 国名・県名    | 港 名               |
|------------|-----------|----------------|------------------|------------------|------------------|-------------------|----------|-------------------|
|            |           | 輸出             | 輸入               | 移出               | 移入               |                   |          |                   |
|            |           |                | 3                |                  |                  | 3                 | 中国       | イエンティエン (塩田)      |
|            |           |                | 249              |                  |                  | 249               | 中国       | ウーハン (武漢)         |
|            |           | 962            |                  |                  |                  | 962               | フィリピン    | マニラ               |
|            |           |                | 195              |                  |                  | 195               | マレーシア    | ペナン               |
|            |           | 23             |                  |                  |                  | 23                | ベトナム     | ホーチミン及びカトライ       |
| <b>特殊品</b> |           | <b>578,996</b> | <b>23,339</b>    | <b>66,545</b>    | <b>20,277</b>    | <b>689,157</b>    |          |                   |
|            | 水         |                |                  | 38               |                  | 38                |          |                   |
|            |           |                |                  | 38               |                  | 38                | 海上       | 海上                |
|            | 金属くず      | 53,968         | 19,289           | 8,945            | 1,672            | 83,874            |          |                   |
|            |           |                |                  | 5,576            |                  | 5,576             | 愛知県      | 三河                |
|            |           |                |                  |                  | 169              | 169               | 香川県      | 直島                |
|            |           |                |                  | 839              |                  | 839               | 福岡県      | 県内諸港              |
|            |           |                |                  | 2,530            |                  | 2,530             | 長崎県      | 若松                |
|            |           | 15,000         |                  |                  |                  | 15,000            | 韓国       | クンサン (群山)         |
|            |           |                | 175              |                  |                  | 175               | 韓国       | インチョン (仁川)        |
|            |           | 21             | 937              |                  |                  | 958               | 韓国       | プサン (釜山)          |
|            |           | 1,210          |                  |                  |                  | 1,210             | 韓国       | ポーハン (浦項)         |
|            |           | 8,805          |                  |                  |                  | 8,805             | 台湾       | タイチュン (台中)        |
|            |           | 17,445         |                  |                  |                  | 17,445            | 台湾       | 台北 (淡水新港)         |
|            |           | 3,244          |                  |                  |                  | 3,244             | 台湾       | スーアオ (蘇澳)         |
|            |           |                | 3,020            |                  |                  | 3,020             | 中国       | チンタオ (青島)         |
|            |           | 3,208          |                  |                  |                  | 3,208             | ベトナム     | ハイフォン             |
|            |           | 5,035          |                  |                  |                  | 5,035             | ベトナム     | カイラン              |
|            |           |                | 17               |                  |                  | 17                | オーストラリア  | メルボルン             |
|            |           |                | 73               |                  |                  | 73                | オーストラリア  | フリマントル            |
|            |           |                | 15,000           |                  |                  | 15,000            | 南アフリカ    | リチャードベイ           |
|            |           |                | 31               |                  |                  | 31                | アメリカ     | 諸港                |
|            |           |                | 36               |                  |                  | 36                | アメリカ     | ロサンゼルス            |
|            |           |                |                  |                  | 1,503            | 1,503             | オランダ     | ロッテルダム            |
|            | 再利用資材     | 520,860        |                  | 57,455           | 18,496           | 596,811           |          |                   |
|            |           |                |                  | 12,380           |                  | 12,380            | 青森県      | 八戸                |
|            |           |                |                  | 1,585            |                  | 1,585             | 岩手県      | 大船渡               |
|            |           |                |                  | 1,000            |                  | 1,000             | 岩手県      | 久慈                |
|            |           |                |                  |                  | 14,305           | 14,305            | 茨城県      | 鹿島                |
|            |           |                |                  |                  | 3,085            | 3,085             | 千葉県      | 千葉                |
|            |           |                |                  | 24,650           |                  | 24,650            | 東京都      | 神津島               |
|            |           |                |                  | 17,840           |                  | 17,840            | 東京都      | 新島                |
|            |           |                |                  |                  | 1,106            | 1,106             | 香川県      | 直島                |
|            |           | 1,195          |                  |                  |                  | 1,195             | 韓国       | クワンヤン (光陽)        |
|            |           | 39,000         |                  |                  |                  | 39,000            | 台湾       | フーピン (和平)         |
|            |           | 123            |                  |                  |                  | 123               | 中国       | シェコウ (蛇口)         |
|            |           | 22             |                  |                  |                  | 22                | 中国       | シンカン (新港, 天津)     |
|            |           | 109,000        |                  |                  |                  | 109,000           | タイ       | コシチャン             |
|            |           | 27,500         |                  |                  |                  | 27,500            | マレーシア    | 諸港                |
|            |           | 27,500         |                  |                  |                  | 27,500            | オーストラリア  | ブルーニー             |
|            |           | 43,925         |                  |                  |                  | 43,925            | アメリカ     | ヒューストン            |
|            |           | 47,470         |                  |                  |                  | 47,470            | アメリカ     | 諸港                |
|            |           | 44,700         |                  |                  |                  | 44,700            | アラブ首長国連邦 | 諸港                |
|            |           | 180,425        |                  |                  |                  | 180,425           | アラブ首長国連邦 | ウムアルカイワイン         |
|            | 動植物性製造飼肥料 | 2,963          | 322              |                  |                  | 3,285             |          |                   |
|            |           | 380            | 280              |                  |                  | 660               | 韓国       | プサン (釜山)          |
|            |           |                | 42               |                  |                  | 42                | 台湾       | タイチュン (台中)        |
|            |           | 1,009          |                  |                  |                  | 1,009             | 中国       | ダイレン (大連)         |
|            |           | 130            |                  |                  |                  | 130               | ベトナム     | ハイフォン             |
|            |           | 285            |                  |                  |                  | 285               | ベトナム     | ホーチミン及びカトライ       |
|            |           | 1,159          |                  |                  |                  | 1,159             | ベトナム     | 諸港                |
|            | 輸送用容器     | 1,205          | 3,728            |                  | 109              | 5,042             |          |                   |
|            |           |                |                  |                  | 3                | 3                 | 神奈川県     | 横浜                |
|            |           | 416            |                  |                  |                  | 416               | 韓国       | プサン (釜山)          |
|            |           | 10             |                  |                  |                  | 10                | 中国       | ダイレン (大連)         |
|            |           |                | 13               |                  |                  | 13                | 中国       | ニンポーチョウヤン (寧波-舟山) |
|            |           |                | 964              |                  |                  | 964               | 中国       | チンタオ (青島)         |
|            |           |                | 1,153            |                  |                  | 1,153             | 中国       | シャンハイ (上海)        |
|            |           | 461            |                  |                  |                  | 461               | 中国       | チアンイン (江陰)        |
|            |           | 105            |                  |                  |                  | 105               | インドネシア   | ジャカルタ             |
|            |           | 21             |                  |                  |                  | 21                | タイ       | バンコク              |
|            |           |                | 30               |                  |                  | 30                | フィリピン    | マニラ               |
|            |           |                | 271              |                  |                  | 271               | ベトナム     | ハイフォン             |
|            |           | 192            | 1,297            |                  |                  | 1,489             | ベトナム     | ホーチミン及びカトライ       |
|            |           |                |                  |                  | 106              | 106               | チリ       | サンアントニオ           |
|            | 取合せ品      |                |                  | 107              |                  | 107               |          |                   |
|            |           |                |                  | 107              |                  | 107               | 海上       | 海上                |
| <b>総計</b>  |           | <b>949,041</b> | <b>8,415,033</b> | <b>3,978,008</b> | <b>2,575,750</b> | <b>15,917,832</b> |          |                   |

PORT OF ONAHAMA

第3章

---

施設利用状況

# 1. 岸壁別貨物出入状況総括表

(単位：トン)

| 施設名          | 外 貨     |           |           | 内 貨       |           |           | 合 計        |
|--------------|---------|-----------|-----------|-----------|-----------|-----------|------------|
|              | 輸 出     | 輸 入       | 小 計       | 移 出       | 移 入       | 小 計       |            |
| 1号ふ頭第5号岸壁    |         |           |           |           |           |           |            |
| 1号ふ頭第6号岸壁    |         |           |           |           |           |           |            |
| 2号ふ頭第1号岸壁    |         |           |           | 635       |           | 635       | 635        |
| 2号ふ頭第2号岸壁    |         |           |           |           |           |           |            |
| 2号ふ頭第3号岸壁    |         |           |           |           |           |           |            |
| 2号ふ頭第4号岸壁    |         |           |           |           |           |           |            |
| 2号ふ頭第5号岸壁    |         |           |           |           |           |           |            |
| 3号ふ頭第1号岸壁    |         |           |           |           |           |           |            |
| 3号ふ頭第2号岸壁    |         |           |           |           |           |           |            |
| 3号ふ頭第3号岸壁    |         | 187,639   | 187,639   | 2,310     | 13,650    | 15,960    | 203,599    |
| 3号ふ頭第4号岸壁    |         | 10,664    | 10,664    | 1,054     | 155,589   | 156,643   | 167,307    |
| 3号ふ頭第5号岸壁    |         |           |           | 80        |           | 80        | 80         |
| 3号ふ頭第6号岸壁    |         |           |           |           |           |           |            |
| 3号ふ頭第7号岸壁    |         |           |           | 150       |           | 150       | 150        |
| 4号ふ頭第1号岸壁    |         |           |           | 42        |           | 42        | 42         |
| 4号ふ頭第2号岸壁    | 27,998  |           | 27,998    | 1,449     | 683,425   | 684,874   | 712,872    |
| 4号ふ頭第3号岸壁    | 314,509 | 39,649    | 354,158   | 16,315    | 89,556    | 105,871   | 460,029    |
| 4号ふ頭第4号岸壁    |         |           |           | 47,544    | 4,259     | 51,803    | 51,803     |
| 4号ふ頭第5号岸壁    |         |           |           | 34,104    | 4,619     | 38,723    | 38,723     |
| 4号ふ頭第6号岸壁    |         |           |           | 98,847    | 21,399    | 120,246   | 120,246    |
| 5号ふ頭第1号岸壁    | 175,883 | 504,563   | 680,446   | 2,683     |           | 2,683     | 683,129    |
| 5号ふ頭小船溜      |         |           |           | 170       |           | 170       | 170        |
| 6号ふ頭第1号岸壁    |         | 3,601,676 | 3,601,676 | 2,138     |           | 2,138     | 3,603,814  |
| 6号ふ頭第2号岸壁    |         |           |           | 160       |           | 160       | 160        |
| 6号ふ頭第3号岸壁    |         |           |           | 122,883   |           | 122,883   | 122,883    |
| 7号ふ頭第1号岸壁    |         | 1,747,138 | 1,747,138 | 2,089     |           | 2,089     | 1,749,227  |
| 7号ふ頭第2号岸壁    |         | 1,942,196 | 1,942,196 | 3,551     |           | 3,551     | 1,945,747  |
| 7号ふ頭第3号岸壁    |         |           |           | 127,034   |           | 127,034   | 127,034    |
| 7号ふ頭第4号岸壁    |         | 30,068    | 30,068    | 81,518    | 103,609   | 185,127   | 215,195    |
| 7号ふ頭第5号岸壁    |         |           |           | 3,164,016 |           | 3,164,016 | 3,164,016  |
| 7号ふ頭小船溜      |         |           |           | 1,067     |           | 1,067     | 1,067      |
| 藤原ふ頭第1号岸壁    |         | 15,650    | 15,650    | 41,838    | 36,237    | 78,075    | 93,725     |
| 藤原ふ頭第2号岸壁    | 330,637 | 94,995    | 425,632   | 4,661     | 5,000     | 9,661     | 435,293    |
| 藤原ふ頭第3号岸壁    | 63,237  | 16,772    | 80,009    | 43,547    | 38,930    | 82,477    | 162,486    |
| 藤原ふ頭第4号岸壁    | 1,210   |           | 1,210     | 3,491     | 1,522     | 5,013     | 6,223      |
| 大剣ふ頭第1号岸壁    |         |           |           | 14        | 48,843    | 48,857    | 48,857     |
| 大剣ふ頭第2号岸壁    |         |           |           | 4,410     | 106,534   | 110,944   | 110,944    |
| 大剣ふ頭第3号岸壁    |         |           |           |           |           |           |            |
| 大剣ふ頭第4号岸壁    | 35,567  | 182,574   | 218,141   | 1,530     | 17,796    | 19,326    | 237,467    |
| 大剣ふ頭第5号岸壁    |         |           |           |           | 13,561    | 13,561    | 13,561     |
| 大剣ふ頭第6号岸壁    |         |           |           | 461       | 42,088    | 42,549    | 42,549     |
| 大剣ふ頭第7号岸壁    |         |           |           | 1,544     | 827,002   | 828,546   | 828,546    |
| 大剣ふ頭第8号岸壁    |         |           |           | 93        | 123,369   | 123,462   | 123,462    |
| 小名浜石油1号栈橋    |         |           |           | 60,063    | 147,691   | 207,754   | 207,754    |
| 小名浜石油2号栈橋    |         |           |           | 94,036    | 29,083    | 123,119   | 123,119    |
| 小名浜石油3号栈橋    |         |           |           | 557       | 4,500     | 5,057     | 5,057      |
| 小名浜石油原油ドルフィン |         | 41,449    | 41,449    |           | 50,054    | 50,054    | 91,503     |
| 漁 港 区        |         |           |           | 11,817    | 7,434     | 19,251    | 19,251     |
| そ の 他        |         |           |           | 107       |           | 107       | 107        |
| 総 計          | 949,041 | 8,415,033 | 9,364,074 | 3,978,008 | 2,575,750 | 6,553,758 | 15,917,832 |

## 2. 岸壁別貨物出入状況表

(単位：トン)

| 施設名       | 大分類     | 中分類   | 外 貿     |         |         | 内 貿    |         |         | 総計      |
|-----------|---------|-------|---------|---------|---------|--------|---------|---------|---------|
|           |         |       | 輸出      | 輸入      | 外貿計     | 移出     | 移入      | 内貿計     |         |
| 2号ふ頭第1号岸壁 |         |       |         |         |         | 635    |         | 635     | 635     |
|           | 軽工業品    |       |         |         |         | 635    |         | 635     | 635     |
|           |         | 水     |         |         |         | 635    |         | 635     | 635     |
| 3号ふ頭第3号岸壁 |         |       |         | 187,639 | 187,639 | 2,310  | 13,650  | 15,960  | 203,599 |
|           | 鉱産品     |       |         | 172,639 | 172,639 |        | 13,650  | 13,650  | 186,289 |
|           |         | 石炭    |         | 33,000  | 33,000  |        | 5,000   | 5,000   | 38,000  |
|           |         | 金属鉱   |         | 101,993 | 101,993 |        |         |         | 101,993 |
|           |         | 原塩    |         | 29,700  | 29,700  |        | 8,650   | 8,650   | 38,350  |
|           |         | 非金属鉱物 |         | 7,946   | 7,946   |        |         |         | 7,946   |
|           | 化学工業品   |       |         |         |         | 44     |         | 44      | 44      |
|           |         | その他石油 |         |         |         | 44     |         | 44      | 44      |
|           | 軽工業品    |       |         |         |         | 2,266  |         | 2,266   | 2,266   |
|           |         | 水     |         |         |         | 2,266  |         | 2,266   | 2,266   |
|           | 特殊品     |       |         | 15,000  | 15,000  |        |         |         | 15,000  |
|           |         | 金属くず  |         | 15,000  | 15,000  |        |         |         | 15,000  |
| 3号ふ頭第4号岸壁 |         |       |         | 10,664  | 10,664  | 1,054  | 155,589 | 156,643 | 167,307 |
|           | 鉱産品     |       |         | 10,664  | 10,664  |        | 9,500   | 9,500   | 20,164  |
|           |         | 石炭    |         |         |         |        | 9,500   | 9,500   | 9,500   |
|           |         | 金属鉱   |         | 10,664  | 10,664  |        |         |         | 10,664  |
|           | 化学工業品   |       |         |         |         |        | 146,089 | 146,089 | 146,089 |
|           |         | セメント  |         |         |         |        | 146,089 | 146,089 | 146,089 |
|           | 軽工業品    |       |         |         |         | 1,054  |         | 1,054   | 1,054   |
|           |         | 水     |         |         |         | 1,054  |         | 1,054   | 1,054   |
| 3号ふ頭第5号岸壁 |         |       |         |         |         | 80     |         | 80      | 80      |
|           | 軽工業品    |       |         |         |         | 80     |         | 80      | 80      |
|           |         | 水     |         |         |         | 80     |         | 80      | 80      |
| 3号ふ頭第7号岸壁 |         |       |         |         |         | 150    |         | 150     | 150     |
|           | 軽工業品    |       |         |         |         | 150    |         | 150     | 150     |
|           |         | 水     |         |         |         | 150    |         | 150     | 150     |
| 4号ふ頭第1号岸壁 |         |       |         |         |         | 42     |         | 42      | 42      |
|           | 軽工業品    |       |         |         |         | 42     |         | 42      | 42      |
|           |         | 水     |         |         |         | 42     |         | 42      | 42      |
| 4号ふ頭第2号岸壁 |         |       | 27,998  |         | 27,998  | 1,449  | 683,425 | 684,874 | 712,872 |
|           | 化学工業品   |       | 27,998  |         | 27,998  |        | 683,425 | 683,425 | 711,423 |
|           |         | セメント  |         |         |         |        | 682,038 | 682,038 | 682,038 |
|           |         | コークス  |         |         |         |        | 1,387   | 1,387   | 1,387   |
|           |         | 化学薬品  | 27,998  |         | 27,998  |        |         |         | 27,998  |
|           | 軽工業品    |       |         |         |         | 1,449  |         | 1,449   | 1,449   |
|           |         | 水     |         |         |         | 1,449  |         | 1,449   | 1,449   |
| 4号ふ頭第3号岸壁 |         |       | 314,509 | 39,649  | 354,158 | 16,315 | 89,556  | 105,871 | 460,029 |
|           | 鉱産品     |       |         | 9,966   | 9,966   | 10,621 | 48,135  | 58,756  | 68,722  |
|           |         | 石炭    |         | 1,764   | 1,764   |        | 14,500  | 14,500  | 16,264  |
|           |         | 石灰石   |         |         |         |        | 7,710   | 7,710   | 7,710   |
|           |         | 原塩    |         | 1,802   | 1,802   |        | 20,055  | 20,055  | 21,857  |
|           |         | 非金属鉱物 |         | 6,400   | 6,400   | 10,621 | 5,870   | 16,491  | 22,891  |
|           | 金属機械工業品 |       |         |         |         | 610    | 60      | 670     | 670     |
|           |         | 非鉄金属  |         |         |         | 610    |         | 610     | 610     |
|           |         | 産業機械  |         |         |         |        | 60      | 60      | 60      |
|           | 化学工業品   |       | 301,509 | 29,683  | 331,192 | 10     | 23,802  | 23,812  | 355,004 |
|           |         | その他石油 |         |         |         | 10     |         | 10      | 10      |
|           |         | コークス  |         | 1,014   | 1,014   |        | 3,378   | 3,378   | 4,392   |
|           |         | 化学薬品  | 301,509 | 16,135  | 317,644 |        | 7,998   | 7,998   | 325,642 |
|           |         | 化学肥料  |         | 12,534  | 12,534  |        | 12,426  | 12,426  | 24,960  |
|           | 軽工業品    |       |         |         |         | 2,474  |         | 2,474   | 2,474   |
|           |         | 水     |         |         |         | 2,474  |         | 2,474   | 2,474   |
|           | 特殊品     |       | 13,000  |         | 13,000  | 2,600  | 17,559  | 20,159  | 33,159  |
|           |         | 金属くず  |         |         |         |        | 169     | 169     | 169     |
|           |         | 再利用資材 | 13,000  |         | 13,000  | 2,600  | 17,390  | 19,990  | 32,990  |
| 4号ふ頭第4号岸壁 |         |       |         |         |         | 47,544 | 4,259   | 51,803  | 51,803  |
|           | 化学工業品   |       |         |         |         | 47,237 | 4,259   | 51,496  | 51,496  |
|           |         | 重油    |         |         |         |        | 434     | 434     | 434     |
|           |         | 化学薬品  |         |         |         | 47,237 | 3,825   | 51,062  | 51,062  |
|           | 軽工業品    |       |         |         |         | 307    |         | 307     | 307     |
|           |         | 水     |         |         |         | 307    |         | 307     | 307     |

(単位：トン)

| 施設名       | 大分類   | 中分類   | 外 貿     |           |           | 内 貿     |         |         | 総計        |
|-----------|-------|-------|---------|-----------|-----------|---------|---------|---------|-----------|
|           |       |       | 輸出      | 輸入        | 外貿計       | 移出      | 移入      | 内貿計     |           |
| 4号ふ頭第5号岸壁 |       |       |         |           |           | 34,104  | 4,619   | 38,723  | 38,723    |
|           | 化学工業品 |       |         |           |           | 33,239  | 4,619   | 37,858  | 37,858    |
|           |       | 化学薬品  |         |           |           | 23,521  | 4,619   | 28,140  | 28,140    |
|           |       | 化学肥料  |         |           |           | 9,718   |         | 9,718   | 9,718     |
|           | 軽工業品  |       |         |           |           | 865     |         | 865     | 865       |
|           |       | 水     |         |           |           | 865     |         | 865     | 865       |
| 4号ふ頭第6号岸壁 |       |       |         |           |           | 98,847  | 21,399  | 120,246 | 120,246   |
|           | 化学工業品 |       |         |           |           | 91,985  | 21,399  | 113,384 | 113,384   |
|           |       | 化学薬品  |         |           |           | 4,146   | 21,399  | 25,545  | 25,545    |
|           |       | 化学肥料  |         |           |           | 87,839  |         | 87,839  | 87,839    |
|           | 軽工業品  |       |         |           |           | 6,862   |         | 6,862   | 6,862     |
|           |       | 水     |         |           |           | 6,862   |         | 6,862   | 6,862     |
| 5号ふ頭第1号岸壁 |       |       | 175,883 | 504,563   | 680,446   | 2,683   |         | 2,683   | 683,129   |
|           | 鉱産品   |       |         | 504,563   | 504,563   |         |         |         | 504,563   |
|           |       | 石炭    |         | 82,453    | 82,453    |         |         |         | 82,453    |
|           |       | 金属鉱   |         | 357,439   | 357,439   |         |         |         | 357,439   |
|           |       | 原塩    |         | 64,671    | 64,671    |         |         |         | 64,671    |
|           | 化学工業品 |       |         |           |           | 83      |         | 83      | 83        |
|           |       | その他石油 |         |           |           | 83      |         | 83      | 83        |
|           | 軽工業品  |       |         |           |           | 2,600   |         | 2,600   | 2,600     |
|           |       | 水     |         |           |           | 2,600   |         | 2,600   | 2,600     |
|           | 特殊品   |       | 175,883 |           | 175,883   |         |         |         | 175,883   |
|           |       | 再利用資材 | 175,883 |           | 175,883   |         |         |         | 175,883   |
| 5号ふ頭小船溜   |       |       |         |           |           | 170     |         | 170     | 170       |
|           | 軽工業品  |       |         |           |           | 170     |         | 170     | 170       |
|           |       | 水     |         |           |           | 170     |         | 170     | 170       |
| 6号ふ頭第1号岸壁 |       |       |         | 3,601,676 | 3,601,676 | 2,138   |         | 2,138   | 3,603,814 |
|           | 鉱産品   |       |         | 3,601,676 | 3,601,676 |         |         |         | 3,601,676 |
|           |       | 石炭    |         | 3,601,676 | 3,601,676 |         |         |         | 3,601,676 |
|           | 化学工業品 |       |         |           |           | 241     |         | 241     | 241       |
|           |       | その他石油 |         |           |           | 241     |         | 241     | 241       |
|           | 軽工業品  |       |         |           |           | 1,897   |         | 1,897   | 1,897     |
|           |       | 水     |         |           |           | 1,897   |         | 1,897   | 1,897     |
| 6号ふ頭第2号岸壁 |       |       |         |           |           | 160     |         | 160     | 160       |
|           | 軽工業品  |       |         |           |           | 160     |         | 160     | 160       |
|           |       | 水     |         |           |           | 160     |         | 160     | 160       |
| 6号ふ頭第3号岸壁 |       |       |         |           |           | 122,883 |         | 122,883 | 122,883   |
|           | 鉱産品   |       |         |           |           | 122,508 |         | 122,508 | 122,508   |
|           |       | 石材    |         |           |           | 122,508 |         | 122,508 | 122,508   |
|           | 軽工業品  |       |         |           |           | 337     |         | 337     | 337       |
|           |       | 水     |         |           |           | 337     |         | 337     | 337       |
|           | 特殊品   |       |         |           |           | 38      |         | 38      | 38        |
|           |       | 水     |         |           |           | 38      |         | 38      | 38        |
| 7号ふ頭第1号岸壁 |       |       |         | 1,747,138 | 1,747,138 | 2,089   |         | 2,089   | 1,749,227 |
|           | 鉱産品   |       |         | 1,747,138 | 1,747,138 |         |         |         | 1,747,138 |
|           |       | 石炭    |         | 1,543,312 | 1,543,312 |         |         |         | 1,543,312 |
|           |       | 金属鉱   |         | 203,826   | 203,826   |         |         |         | 203,826   |
|           | 化学工業品 |       |         |           |           | 239     |         | 239     | 239       |
|           |       | その他石油 |         |           |           | 239     |         | 239     | 239       |
|           | 軽工業品  |       |         |           |           | 1,850   |         | 1,850   | 1,850     |
|           |       | 水     |         |           |           | 1,850   |         | 1,850   | 1,850     |
| 7号ふ頭第2号岸壁 |       |       |         | 1,942,196 | 1,942,196 | 3,551   |         | 3,551   | 1,945,747 |
|           | 鉱産品   |       |         | 1,942,196 | 1,942,196 |         |         |         | 1,942,196 |
|           |       | 石炭    |         | 1,826,092 | 1,826,092 |         |         |         | 1,826,092 |
|           |       | 金属鉱   |         | 116,104   | 116,104   |         |         |         | 116,104   |
|           | 化学工業品 |       |         |           |           | 146     |         | 146     | 146       |
|           |       | その他石油 |         |           |           | 146     |         | 146     | 146       |
|           | 軽工業品  |       |         |           |           | 3,405   |         | 3,405   | 3,405     |
|           |       | 水     |         |           |           | 3,405   |         | 3,405   | 3,405     |
| 7号ふ頭第3号岸壁 |       |       |         |           |           | 127,034 |         | 127,034 | 127,034   |
|           | 鉱産品   |       |         |           |           | 126,264 |         | 126,264 | 126,264   |
|           |       | 非金属鉱物 |         |           |           | 126,264 |         | 126,264 | 126,264   |
|           | 軽工業品  |       |         |           |           | 770     |         | 770     | 770       |
|           |       | 水     |         |           |           | 770     |         | 770     | 770       |
| 7号ふ頭第4号岸壁 |       |       |         | 30,068    | 30,068    | 81,518  | 103,609 | 185,127 | 215,195   |
|           | 鉱産品   |       |         | 6,039     | 6,039     | 74,230  | 77,752  | 151,982 | 158,021   |
|           |       | 石炭    |         | 5,500     | 5,500     |         | 4,500   | 4,500   | 10,000    |



(単位：トン)

| 施設名       | 大分類     | 中分類     | 外 貿     |        |         | 内 貿       |        |           | 総計        |
|-----------|---------|---------|---------|--------|---------|-----------|--------|-----------|-----------|
|           |         |         | 輸出      | 輸入     | 外貿計     | 移出        | 移入     | 内貿計       |           |
|           |         | 鉄鉱石     |         |        |         | 9,980     |        | 9,980     | 9,980     |
|           |         | 石灰石     |         |        |         |           | 57,463 | 57,463    | 57,463    |
|           |         | 非金属鉱物   |         | 539    | 539     | 64,250    | 15,789 | 80,039    | 80,578    |
|           | 金属機械工業品 |         |         |        |         | 1,250     |        | 1,250     | 1,250     |
|           |         | 非鉄金属    |         |        |         | 1,250     |        | 1,250     | 1,250     |
|           | 化学工業品   |         |         | 24,029 | 24,029  |           | 25,368 | 25,368    | 49,397    |
|           |         | その他石油製品 |         |        |         |           | 1,500  | 1,500     | 1,500     |
|           |         | コークス    |         | 1,547  | 1,547   |           | 10,335 | 10,335    | 11,882    |
|           |         | 化学薬品    |         |        |         |           | 1,736  | 1,736     | 1,736     |
|           |         | 化学肥料    |         | 22,482 | 22,482  |           | 11,797 | 11,797    | 34,279    |
|           | 軽工業品    |         |         |        |         | 988       |        | 988       | 988       |
|           |         | 水       |         |        |         | 988       |        | 988       | 988       |
|           | 特殊品     |         |         |        |         | 5,050     | 489    | 5,539     | 5,539     |
|           |         | 再利用資材   |         |        |         | 5,050     | 489    | 5,539     | 5,539     |
| 7号心頭第5号岸壁 |         |         |         |        |         | 3,164,016 |        | 3,164,016 | 3,164,016 |
|           | 鉱産品     |         |         |        |         | 3,160,432 |        | 3,160,432 | 3,160,432 |
|           |         | 石炭      |         |        |         | 3,160,432 |        | 3,160,432 | 3,160,432 |
|           | 化学工業品   |         |         |        |         | 4         |        | 4         | 4         |
|           |         | その他石油   |         |        |         | 4         |        | 4         | 4         |
|           | 軽工業品    |         |         |        |         | 3,580     |        | 3,580     | 3,580     |
|           |         | 水       |         |        |         | 3,580     |        | 3,580     | 3,580     |
| 7号心頭小船溜   |         |         |         |        |         | 1,067     |        | 1,067     | 1,067     |
|           | 軽工業品    |         |         |        |         | 1,067     |        | 1,067     | 1,067     |
|           |         | 水       |         |        |         | 1,067     |        | 1,067     | 1,067     |
| 藤原心頭第1号岸壁 |         |         |         | 15,650 | 15,650  | 41,838    | 36,237 | 78,075    | 93,725    |
|           | 林産品     |         |         |        |         |           | 1,034  | 1,034     | 1,034     |
|           |         | 木材チップ   |         |        |         |           | 1,034  | 1,034     | 1,034     |
|           | 鉱産品     |         |         | 12,448 | 12,448  | 10,865    | 33,516 | 44,381    | 56,829    |
|           |         | 砂利・砂    |         | 6,500  | 6,500   |           |        |           | 6,500     |
|           |         | 石灰石     |         |        |         |           | 21,272 | 21,272    | 21,272    |
|           |         | 原塩      |         |        |         |           | 10,650 | 10,650    | 10,650    |
|           |         | 非金属鉱物   |         | 5,948  | 5,948   | 10,865    | 1,594  | 12,459    | 18,407    |
|           | 金属機械工業品 |         |         | 1,818  | 1,818   | 641       | 69     | 710       | 2,528     |
|           |         | 非鉄金属    |         |        |         | 604       |        | 604       | 604       |
|           |         | 産業機械    |         | 1,818  | 1,818   | 37        | 69     | 106       | 1,924     |
|           | 化学工業品   |         |         | 1,384  | 1,384   |           | 1,001  | 1,001     | 2,385     |
|           |         | 化学肥料    |         | 1,384  | 1,384   |           | 1,001  | 1,001     | 2,385     |
|           | 軽工業品    |         |         |        |         | 397       |        | 397       | 397       |
|           |         | 水       |         |        |         | 397       |        | 397       | 397       |
|           | 特殊品     |         |         |        |         | 29,935    | 617    | 30,552    | 30,552    |
|           |         | 再利用資材   |         |        |         | 29,935    | 617    | 30,552    | 30,552    |
| 藤原心頭第2号岸壁 |         |         | 330,637 | 94,995 | 425,632 | 4,661     | 5,000  | 9,661     | 435,293   |
|           | 林産品     |         |         | 89,695 | 89,695  |           |        |           | 89,695    |
|           |         | 製材      |         | 18,131 | 18,131  |           |        |           | 18,131    |
|           |         | 木材チップ   |         | 71,564 | 71,564  |           |        |           | 71,564    |
|           | 鉱産品     |         |         | 5,300  | 5,300   | 1,580     | 5,000  | 6,580     | 11,880    |
|           |         | 原塩      |         |        |         |           | 5,000  | 5,000     | 5,000     |
|           |         | 非金属鉱物   |         | 5,300  | 5,300   | 1,580     |        | 1,580     | 6,880     |
|           | 化学工業品   |         |         |        |         | 15        |        | 15        | 15        |
|           |         | その他石油   |         |        |         | 15        |        | 15        | 15        |
|           | 軽工業品    |         |         |        |         | 1,266     |        | 1,266     | 1,266     |
|           |         | 水       |         |        |         | 1,266     |        | 1,266     | 1,266     |
|           | 特殊品     |         | 330,637 |        | 330,637 | 1,800     |        | 1,800     | 332,437   |
|           |         | 再利用資材   | 330,637 |        | 330,637 | 1,800     |        | 1,800     | 332,437   |
| 藤原心頭第3号岸壁 |         |         | 63,237  | 16,772 | 80,009  | 43,547    | 38,930 | 82,477    | 162,486   |
|           | 林産品     |         |         | 15,400 | 15,400  |           |        |           | 15,400    |
|           |         | 木材チップ   |         | 15,400 | 15,400  |           |        |           | 15,400    |
|           | 鉱産品     |         | 10,500  |        | 10,500  | 18,480    | 35,028 | 53,508    | 64,008    |
|           |         | 石灰石     |         |        |         |           | 33,728 | 33,728    | 33,728    |
|           |         | 非金属鉱物   | 10,500  |        | 10,500  | 18,480    | 1,300  | 19,780    | 30,280    |
|           | 金属機械工業品 |         |         | 1,372  | 1,372   | 694       | 2,402  | 3,096     | 4,468     |
|           |         | 非鉄金属    |         |        |         |           | 1,211  | 1,211     | 1,211     |
|           |         | 産業機械    |         | 1,372  | 1,372   | 694       | 1,191  | 1,885     | 3,257     |
|           | 化学工業品   |         |         |        |         |           | 1,500  | 1,500     | 1,500     |
|           |         | 化学肥料    |         |        |         |           | 1,500  | 1,500     | 1,500     |
|           | 軽工業品    |         |         |        |         | 727       |        | 727       | 727       |
|           |         | 水       |         |        |         | 727       |        | 727       | 727       |

(単位：トン)

| 施設名       | 大分類                 | 中分類 | 外 貿    |         |         | 内 貿             |         |                 | 総計               |
|-----------|---------------------|-----|--------|---------|---------|-----------------|---------|-----------------|------------------|
|           |                     |     | 輸出     | 輸入      | 外貿計     | 移出              | 移入      | 内貿計             |                  |
|           | 特殊品                 |     | 52,737 |         | 52,737  | 23,646          |         | 23,646          | 76,383           |
|           | 金属くず<br>再利用資材       |     | 52,737 |         | 52,737  | 5,576<br>18,070 |         | 5,576<br>18,070 | 58,313<br>18,070 |
| 藤原心頭第4号岸壁 |                     |     | 1,210  |         | 1,210   | 3,491           | 1,522   | 5,013           | 6,223            |
|           | 鉱産品                 |     |        |         |         |                 | 1,522   | 1,522           | 1,522            |
|           | 石灰石                 |     |        |         |         |                 | 1,522   | 1,522           | 1,522            |
|           | 軽工業品                |     |        |         |         | 122             |         | 122             | 122              |
|           | 水                   |     |        |         |         | 122             |         | 122             | 122              |
|           | 特殊品                 |     | 1,210  |         | 1,210   | 3,369           |         | 3,369           | 4,579            |
|           | 金属くず                |     | 1,210  |         | 1,210   | 3,369           |         | 3,369           | 4,579            |
| 大剣心頭第1号岸壁 |                     |     |        |         |         | 14              | 48,843  | 48,857          | 48,857           |
|           | 金属機械工業品             |     |        |         |         |                 | 48,843  | 48,843          | 48,843           |
|           | 鋼材                  |     |        |         |         |                 | 47,842  | 47,842          | 47,842           |
|           | 非鉄金属                |     |        |         |         |                 | 1,001   | 1,001           | 1,001            |
|           | 軽工業品                |     |        |         |         | 14              |         | 14              | 14               |
|           | 水                   |     |        |         |         | 14              |         | 14              | 14               |
| 大剣心頭第2号岸壁 |                     |     |        |         |         | 4,410           | 106,534 | 110,944         | 110,944          |
|           | 鉱産品                 |     |        |         |         |                 | 106,534 | 106,534         | 106,534          |
|           | 石灰石                 |     |        |         |         |                 | 105,014 | 105,014         | 105,014          |
|           | 非金属鉱物               |     |        |         |         |                 | 1,520   | 1,520           | 1,520            |
|           | 化学工業品               |     |        |         |         | 3,863           |         | 3,863           | 3,863            |
|           | 化学肥料                |     |        |         |         | 3,863           |         | 3,863           | 3,863            |
|           | 軽工業品                |     |        |         |         | 547             |         | 547             | 547              |
|           | 水                   |     |        |         |         | 547             |         | 547             | 547              |
| 大剣心頭第4号岸壁 |                     |     | 35,567 | 182,574 | 218,141 | 1,530           | 17,796  | 19,326          | 237,467          |
|           | 農水産品                |     | 287    |         | 287     |                 |         |                 | 287              |
|           | 水産品                 |     | 287    |         | 287     |                 |         |                 | 287              |
|           | 林産品                 |     | 6      | 16,713  | 16,719  |                 | 10,253  | 10,253          | 26,972           |
|           | 製材                  |     | 6      | 16,713  | 16,719  |                 | 10,253  | 10,253          | 26,972           |
|           | 鉱産品                 |     | 1,728  | 35,349  | 37,077  |                 | 2,538   | 2,538           | 39,615           |
|           | 金属鉱                 |     | 328    | 2,035   | 2,363   |                 |         |                 | 2,363            |
|           | 砂利・砂                |     |        | 60      | 60      |                 |         |                 | 60               |
|           | 石材                  |     |        | 84      | 84      |                 |         |                 | 84               |
|           | 非金属鉱物               |     | 1,400  | 33,170  | 34,570  |                 | 2,538   | 2,538           | 37,108           |
|           | 金属機械工業品             |     | 2,259  | 21,960  | 24,219  |                 | 14      | 14              | 24,233           |
|           | 鉄鋼                  |     | 8      | 331     | 339     |                 |         |                 | 339              |
|           | 鋼材                  |     |        | 274     | 274     |                 |         |                 | 274              |
|           | 非鉄金属                |     |        | 1,635   | 1,635   |                 |         |                 | 1,635            |
|           | 金属製品                |     | 392    | 13,798  | 14,190  |                 |         |                 | 14,190           |
|           | 自動車部品               |     | 1,227  | 1,583   | 2,810   |                 |         |                 | 2,810            |
|           | その他輸送機械             |     |        | 119     | 119     |                 |         |                 | 119              |
|           | 産業機械                |     | 47     | 4,108   | 4,155   |                 | 14      | 14              | 4,169            |
|           | 電気機械                |     | 364    | 104     | 468     |                 |         |                 | 468              |
|           | その他機械               |     | 221    |         | 221     |                 |         |                 | 221              |
|           | その他輸送用車両            |     |        | 8       | 8       |                 |         |                 | 8                |
|           | 化学工業品               |     | 5,942  | 66,484  | 72,426  |                 | 1,929   | 1,929           | 74,355           |
|           | ガラス類                |     | 130    | 1,194   | 1,324   |                 |         |                 | 1,324            |
|           | 窯業品                 |     | 22     | 5,409   | 5,431   |                 | 40      | 40              | 5,471            |
|           | その他石油製品             |     |        | 513     | 513     |                 |         |                 | 513              |
|           | コークス                |     |        | 32      | 32      |                 |         |                 | 32               |
|           | 化学薬品                |     | 1,901  | 35,304  | 37,205  |                 | 292     | 292             | 37,497           |
|           | 化学肥料                |     | 450    | 8,005   | 8,455   |                 | 140     | 140             | 8,595            |
|           | 染料・塗料・合成樹脂・その他化学工業品 |     | 3,439  | 16,027  | 19,466  |                 | 1,457   | 1,457           | 20,923           |
|           | 軽工業品                |     | 7,208  | 6,835   | 14,043  | 158             | 1,279   | 1,437           | 15,480           |
|           | 紙・パルプ               |     | 7,208  |         | 7,208   | 158             | 1,279   | 1,437           | 8,645            |
|           | 糸及び紡績半製品            |     |        | 86      | 86      |                 |         |                 | 86               |
|           | その他繊維工業品            |     |        | 6,072   | 6,072   |                 |         |                 | 6,072            |
|           | 製造食品                |     |        | 541     | 541     |                 |         |                 | 541              |
|           | 砂糖                  |     |        | 136     | 136     |                 |         |                 | 136              |
|           | 雑工業品                |     | 12,608 | 26,894  | 39,502  | 1,372           | 171     | 1,543           | 41,045           |
|           | 衣服・身廻品・はきもの         |     | 24     | 39      | 63      |                 |         |                 | 63               |
|           | 文房具・運動娯楽用品・楽器       |     | 75     | 51      | 126     |                 | 21      | 21              | 147              |
|           | 家具装備品               |     |        | 5,394   | 5,394   |                 |         |                 | 5,394            |
|           | その他日用品              |     | 10,069 | 1,230   | 11,299  |                 |         |                 | 11,299           |
|           | ゴム製品                |     | 1,329  | 2,037   | 3,366   | 1,372           |         | 1,372           | 4,738            |
|           | 木製品                 |     | 126    | 17,353  | 17,479  |                 | 150     | 150             | 17,629           |
|           | その他製造工業品            |     | 985    | 790     | 1,775   |                 |         |                 | 1,775            |

(単位：トン)

| 施設名          | 大分類   | 中分類       | 外 貿     |           |           | 内 貿       |           |           | 総計         |
|--------------|-------|-----------|---------|-----------|-----------|-----------|-----------|-----------|------------|
|              |       |           | 輸出      | 輸入        | 外貿計       | 移出        | 移入        | 内貿計       |            |
|              | 特殊品   |           | 5,529   | 8,339     | 13,868    |           | 1,612     | 1,612     | 15,480     |
|              |       | 金属くず      | 21      | 4,289     | 4,310     |           | 1,503     | 1,503     | 5,813      |
|              |       | 再利用資材     | 1,340   |           | 1,340     |           |           |           | 1,340      |
|              |       | 動植物性製造飼肥料 | 2,963   | 322       | 3,285     |           |           |           | 3,285      |
|              |       | 輸送用容器     | 1,205   | 3,728     | 4,933     |           | 109       | 109       | 5,042      |
| 大剣ふ頭第5号岸壁    |       |           |         |           |           |           | 13,561    | 13,561    | 13,561     |
|              | 化学工業品 |           |         |           |           |           | 13,561    | 13,561    | 13,561     |
|              |       | 重油        |         |           |           |           | 13,561    | 13,561    | 13,561     |
| 大剣ふ頭第6号岸壁    |       |           |         |           |           | 461       | 42,088    | 42,549    | 42,549     |
|              | 化学工業品 |           |         |           |           |           | 42,088    | 42,088    | 42,088     |
|              |       | 化学薬品      |         |           |           |           | 42,088    | 42,088    | 42,088     |
|              | 軽工業品  |           |         |           |           | 461       |           | 461       | 461        |
|              |       | 水         |         |           |           | 461       |           | 461       | 461        |
| 大剣ふ頭第7号岸壁    |       |           |         |           |           | 1,544     | 827,002   | 828,546   | 828,546    |
|              | 化学工業品 |           |         |           |           | 500       | 827,002   | 827,502   | 827,502    |
|              |       | 重油        |         |           |           | 500       | 72,900    | 73,400    | 73,400     |
|              |       | その他石油     |         |           |           |           | 428,693   | 428,693   | 428,693    |
|              |       | その他石油製品   |         |           |           |           | 3,750     | 3,750     | 3,750      |
|              |       | 揮発油       |         |           |           |           | 321,659   | 321,659   | 321,659    |
|              | 軽工業品  |           |         |           |           | 1,044     |           | 1,044     | 1,044      |
|              |       | 水         |         |           |           | 1,044     |           | 1,044     | 1,044      |
| 大剣ふ頭第8号岸壁    |       |           |         |           |           | 93        | 123,369   | 123,462   | 123,462    |
|              | 化学工業品 |           |         |           |           |           | 123,369   | 123,369   | 123,369    |
|              |       | 重油        |         |           |           |           | 57,760    | 57,760    | 57,760     |
|              |       | その他石油     |         |           |           |           | 35,680    | 35,680    | 35,680     |
|              |       | その他石油製品   |         |           |           |           | 3,360     | 3,360     | 3,360      |
|              |       | 化学薬品      |         |           |           |           | 450       | 450       | 450        |
|              |       | 揮発油       |         |           |           |           | 26,119    | 26,119    | 26,119     |
|              | 軽工業品  |           |         |           |           | 93        |           | 93        | 93         |
|              |       | 水         |         |           |           | 93        |           | 93        | 93         |
| 小名浜石油1号棧橋    |       |           |         |           |           | 60,063    | 147,691   | 207,754   | 207,754    |
|              | 化学工業品 |           |         |           |           | 60,063    | 147,691   | 207,754   | 207,754    |
|              |       | 重油        |         |           |           | 54,062    | 76,361    | 130,423   | 130,423    |
|              |       | その他石油     |         |           |           | 2,999     | 27,339    | 30,338    | 30,338     |
|              |       | 揮発油       |         |           |           | 3,002     | 43,991    | 46,993    | 46,993     |
| 小名浜石油2号棧橋    |       |           |         |           |           | 94,036    | 29,083    | 123,119   | 123,119    |
|              | 化学工業品 |           |         |           |           | 94,036    | 29,083    | 123,119   | 123,119    |
|              |       | 重油        |         |           |           | 92,052    | 20,832    | 112,884   | 112,884    |
|              |       | その他石油     |         |           |           |           | 7,286     | 7,286     | 7,286      |
|              |       | 揮発油       |         |           |           | 1,984     | 965       | 2,949     | 2,949      |
| 小名浜石油3号棧橋    |       |           |         |           |           | 557       | 4,500     | 5,057     | 5,057      |
|              | 化学工業品 |           |         |           |           | 557       | 4,500     | 5,057     | 5,057      |
|              |       | その他石油製品   |         |           |           | 557       | 4,500     | 5,057     | 5,057      |
| 小名浜石油原油ドルフィン |       |           |         | 41,449    | 41,449    |           | 50,054    | 50,054    | 91,503     |
|              | 鉱産品   |           |         |           |           |           | 50,054    | 50,054    | 50,054     |
|              |       | 原油        |         |           |           |           | 50,054    | 50,054    | 50,054     |
|              | 化学工業品 |           |         | 41,449    | 41,449    |           |           |           | 41,449     |
|              |       | 重油        |         | 41,449    | 41,449    |           |           |           | 41,449     |
| 漁港区          |       |           |         |           |           | 11,817    | 7,434     | 19,251    | 19,251     |
|              | 農水産品  |           |         |           |           | 1,798     | 4,161     | 5,959     | 5,959      |
|              |       | 水産品       |         |           |           | 1,798     | 4,161     | 5,959     | 5,959      |
|              | 軽工業品  |           |         |           |           | 10,019    | 3,273     | 13,292    | 13,292     |
|              |       | 水         |         |           |           | 10,019    | 3,273     | 13,292    | 13,292     |
| その他          |       |           |         |           |           | 107       |           | 107       | 107        |
|              | 特殊品   |           |         |           |           | 107       |           | 107       | 107        |
|              |       | 取合せ品      |         |           |           | 107       |           | 107       | 107        |
| 総計           |       |           | 949,041 | 8,415,033 | 9,364,074 | 3,978,008 | 2,575,750 | 6,553,758 | 15,917,832 |

### 3. 入港船舶岸壁利用状況年次表

平成29年～令和元年

| 年 別<br>施設区分  | 平 成 29 年 |            |             | 平 成 30 年 |            |            | 令 和 元 年 |            |             |
|--------------|----------|------------|-------------|----------|------------|------------|---------|------------|-------------|
|              | 係 留 状 況  |            |             | 係 留 状 況  |            |            | 係 留 状 況 |            |             |
|              | 隻数       | 総トン数       | 係船時間        | 隻数       | 総トン数       | 係船時間       | 隻数      | 総トン数       | 係船時間        |
| 1号ふ頭第5号岸壁    | 59       | 6,962      | 7,225: 40   | 63       | 7,434      | 7,327: 0   | 53      | 6,254      | 5,049: 0    |
| 1号ふ頭第6号岸壁    | 81       | 29,139     | 110: 30     | 47       | 16,826     | 47: 0      | 2       | 363        | 5: 30       |
| 2号ふ頭第1号岸壁    | 46       | 16,468     | 46: 0       | 51       | 18,258     | 51: 0      | 34      | 12,018     | 109: 0      |
| 2号ふ頭第2号岸壁    | 4        | 1,484      | 174: 30     | 0        | 0          | 0: 0       | 0       | 0          | 0: 0        |
| 2号ふ頭第3号岸壁    | 7        | 1,061      | 2,030: 44   | 7        | 1,368      | 1,470: 17  | 0       | 0          | 0: 0        |
| 2号ふ頭第4号岸壁    | 58       | 24,556     | 542: 35     | 31       | 12,710     | 795: 44    | 23      | 9,758      | 1,024: 20   |
| 2号ふ頭第5号岸壁    | 73       | 7,425      | 1,270: 20   | 24       | 63,385     | 661: 0     | 32      | 45,315     | 607: 4      |
| 2号ふ頭第6号岸壁    | 49       | 56,048     | 1,159: 15   | 65       | 17,534     | 534: 0     | 61      | 54,479     | 655: 15     |
| 3号ふ頭第1号岸壁    | 98       | 46,345     | 977: 25     | 69       | 37,825     | 1,368: 0   | 71      | 38,247     | 1,138: 30   |
| 3号ふ頭第2号岸壁    | 143      | 69,466     | 154: 0      | 69       | 33,889     | 430: 30    | 47      | 28,991     | 933: 0      |
| 3号ふ頭第3号岸壁    | 60       | 377,822    | 4,154: 46   | 50       | 505,375    | 5,472: 22  | 51      | 407,013    | 3,655: 55   |
| 3号ふ頭第4号岸壁    | 78       | 242,288    | 2,128: 37   | 85       | 214,882    | 1,788: 27  | 80      | 176,902    | 1,858: 16   |
| 3号ふ頭第5号岸壁    | 7        | 4,153      | 713: 59     | 1        | 613        | 24: 0      | 8       | 4,653      | 128: 10     |
| 3号ふ頭第6号岸壁    | 18       | 17,284     | 421: 15     | 25       | 21,146     | 654: 45    | 15      | 10,432     | 345: 45     |
| 3号ふ頭第7号岸壁    | 11       | 4,437      | 429: 5      | 15       | 7,499      | 446: 55    | 6       | 5,855      | 126: 0      |
| 4号ふ頭第1号岸壁    | 64       | 46,357     | 1,534: 30   | 97       | 64,346     | 383: 50    | 38      | 28,214     | 2,362: 58   |
| 4号ふ頭第2号岸壁    | 176      | 725,977    | 2,572: 30   | 182      | 815,200    | 2,409: 58  | 171     | 806,260    | 2,421: 14   |
| 4号ふ頭第3号岸壁    | 158      | 448,740    | 12,994: 30  | 139      | 503,139    | 3,970: 14  | 132     | 414,601    | 2,618: 6    |
| 4号ふ頭第4号岸壁    | 95       | 53,832     | 186: 10     | 85       | 47,395     | 167: 55    | 66      | 39,673     | 129: 40     |
| 4号ふ頭第5号岸壁    | 71       | 34,130     | 171: 30     | 69       | 37,140     | 164: 0     | 61      | 32,903     | 134: 30     |
| 4号ふ頭第6号岸壁    | 222      | 95,470     | 598: 25     | 176      | 76,443     | 457: 30    | 172     | 75,961     | 488: 0      |
| 5号ふ頭第1号岸壁    | 39       | 991,075    | 5,778: 3    | 43       | 1,066,863  | 6,312: 58  | 44      | 1,078,674  | 6,783: 54   |
| 5号ふ頭小船溜      | 75       | 54,986     | 81: 0       | 24       | 18,065     | 260: 20    | 43      | 79,319     | 218: 56     |
| 6号ふ頭第1号岸壁    | 44       | 2,279,922  | 5,921: 38   | 43       | 2,219,005  | 6,063: 2   | 47      | 2,471,951  | 6,701: 25   |
| 6号ふ頭第2号岸壁    | 47       | 29,508     | 230: 45     | 29       | 12,310     | 341: 30    | 29      | 38,450     | 60: 30      |
| 6号ふ頭第3号岸壁    | 243      | 120,913    | 15,058: 45  | 300      | 140,524    | 10,095: 10 | 174     | 82,913     | 9,893: 50   |
| 7号ふ頭第1号岸壁    | 41       | 1,622,247  | 7,147: 12   | 37       | 1,404,075  | 7,259: 51  | 40      | 1,549,558  | 7,620: 0    |
| 7号ふ頭第2号岸壁    | 41       | 1,573,427  | 7,509: 33   | 33       | 1,309,607  | 7,354: 32  | 40      | 1,578,610  | 7,402: 34   |
| 7号ふ頭第3号岸壁    | 92       | 175,294    | 1,486: 47   | 86       | 161,770    | 1,398: 21  | 88      | 200,061    | 1,420: 41   |
| 7号ふ頭第4号岸壁    | 176      | 140,220    | 3,062: 23   | 177      | 133,867    | 2,711: 54  | 154     | 126,399    | 2,769: 56   |
| 7号ふ頭第5号岸壁    | 275      | 4,516,930  | 3,813: 5    | 237      | 3,876,837  | 3,353: 35  | 258     | 4,229,394  | 3,514: 19   |
| 7号ふ頭小船溜      | 88       | 12,852     | 7,107: 44   | 97       | 13,699     | 8,538: 30  | 94      | 12,879     | 11,240: 32  |
| 藤原ふ頭第1号岸壁    | 129      | 91,743     | 20,456: 18  | 106      | 119,764    | 13,518: 52 | 116     | 150,564    | 2,351: 36   |
| 藤原ふ頭第2号岸壁    | 62       | 751,530    | 5,187: 43   | 59       | 676,543    | 5,788: 48  | 45      | 606,340    | 4,779: 15   |
| 藤原ふ頭第3号岸壁    | 120      | 152,470    | 3,684: 54   | 133      | 195,213    | 4,213: 30  | 110     | 134,036    | 3,111: 30   |
| 藤原ふ頭第4号岸壁    | 42       | 30,188     | 1,293: 50   | 48       | 26,459     | 7,655: 10  | 50      | 21,427     | 4,905: 54   |
| 大剣ふ頭第1号岸壁    | 77       | 40,115     | 1,113: 20   | 70       | 34,708     | 1,549: 30  | 64      | 31,811     | 1,036: 19   |
| 大剣ふ頭第2号岸壁    | 114      | 62,256     | 2,088: 42   | 113      | 72,822     | 1,744: 30  | 87      | 46,857     | 1,468: 29   |
| 大剣ふ頭第3号岸壁    | 4        | 1,996      | 117: 30     | 2        | 1,498      | 2: 0       | 0       | 0          | 0: 0        |
| 大剣ふ頭第4号岸壁    | 149      | 943,758    | 2,095: 42   | 164      | 1,140,953  | 2,422: 37  | 179     | 1,341,832  | 2,668: 40   |
| 大剣ふ頭第5号岸壁    | 23       | 60,467     | 144: 25     | 22       | 70,568     | 134: 10    | 4       | 9,192      | 24: 20      |
| 大剣ふ頭第6号岸壁    | 56       | 33,322     | 204: 20     | 45       | 27,023     | 208: 10    | 44      | 27,514     | 197: 0      |
| 大剣ふ頭第7号岸壁    | 339      | 778,479    | 1,061: 25   | 341      | 888,587    | 881: 17    | 320     | 789,772    | 832: 56     |
| 大剣ふ頭第8号岸壁    | 147      | 121,638    | 253: 5      | 116      | 115,853    | 235: 45    | 103     | 104,553    | 170: 20     |
| 小名浜石油1号栈橋    | 76       | 237,722    | 428: 55     | 168      | 481,953    | 890: 15    | 80      | 186,025    | 368: 55     |
| 小名浜石油2号栈橋    | 109      | 76,836     | 317: 20     | 147      | 90,358     | 451: 4     | 154     | 95,993     | 431: 50     |
| 小名浜石油3号栈橋    | 36       | 114,353    | 162: 40     | 44       | 179,132    | 296: 2     | 9       | 4,759      | 31: 35      |
| 小名浜石油原油ドルフィン | 3        | 153,323    | 34: 24      | 6        | 275,103    | 172: 53    | 2       | 86,465     | 69: 52      |
| 漁 港 区        | 1,652    | 82,884     | 9,706: 14   | 1,771    | 66,697     | 9,415: 19  | 2,103   | 100,195    | 12,808: 24  |
| 合 計          | 5,877    | 17,559,898 | 145,143: 58 | 5,811    | 17,322,263 | 131,894: 2 | 5,604   | 17,383,435 | 116,673: 45 |

## 4. 県営荷役機械作業状況表

|                          |        | 平成 29 年   | 平成 30 年   | 令和元年      |
|--------------------------|--------|-----------|-----------|-----------|
| 3-3号機<br>荷揚能力<br>315t/h  | 貨物トン数  | 264,546   | 276,719   | 38,651    |
|                          | 作業時間   | 975:00    | 1,029:35  | 159:30    |
|                          | 時間当作業量 | 271.3     | 268.8     | 242.3     |
| 3-4号機<br>荷揚能力<br>315t/h  | 貨物トン数  | 108,048   | 114,101   | 191,542   |
|                          | 作業時間   | 432:55    | 434:25    | 791:55    |
|                          | 時間当作業量 | 249.6     | 262.7     | 241.9     |
| 5-1号機<br>荷揚能力<br>800t/h  | 貨物トン数  | 525,669   | 537,226   | 504,568   |
|                          | 作業時間   | 1,508:31  | 1,519:50  | 1468:50   |
|                          | 時間当作業量 | 348.5     | 353.5     | 343.5     |
| 7-1号機<br>荷揚能力<br>800t/h  | 貨物トン数  | 1,238,366 | 1,155,263 | 1,256,753 |
|                          | 作業時間   | 2,318:02  | 2,214:33  | 2,487:29  |
|                          | 時間当作業量 | 534.2     | 521.7     | 505.2     |
| 7-2号機<br>荷揚能力<br>800t/h  | 貨物トン数  | 1,183,397 | 1,056,217 | 1,250,429 |
|                          | 作業時間   | 2,387:10  | 2,063:50  | 2,423:54  |
|                          | 時間当作業量 | 495.7     | 511.8     | 515.9     |
| 7-3号機<br>荷揚能力<br>800t/h  | 貨物トン数  | 1,278,011 | 1,067,825 | 1,217,048 |
|                          | 作業時間   | 2,445:30  | 2,048:4   | 2269:17   |
|                          | 時間当作業量 | 522.6     | 521.4     | 536.3     |
| 分岐施設<br>荷揚能力<br>1,550t/h | 貨物トン数  | 319,622   | 530,850   | 352,675   |
|                          | 作業時間   | 348:12    | 570:0     | 363:35    |
|                          | 時間当作業量 | 917.9     | 931.3     | 970.0     |
| 合 計                      | 貨物トン数  | 4,917,659 | 4,738,201 | 4,811,666 |
|                          | 作業時間   | 10,415:20 | 9,880:17  | 9,964:30  |
|                          | 時間当作業量 | 472.2     | 479.6     | 482.9     |

## 5. 県 営 荷 役 機 械

| 月別 | 3-3号機 (荷揚能力 315t/h) |         |        | 3-4号機 (荷揚能力 315t/h) |         |        |
|----|---------------------|---------|--------|---------------------|---------|--------|
|    | 貨物トン数               | 作業時間    | 時間当作業量 | 貨物トン数               | 作業時間    | 時間当作業量 |
| 1  | 24,750              | 96: 10  | 257.4  | 0                   | 0: 0    | 0.0    |
| 2  | 13,901              | 63: 20  | 219.5  | 12,371              | 58: 35  | 211.2  |
| 3  | 0                   | 0: 0    | 0.0    | 9,005               | 31: 50  | 282.9  |
| 4  | 0                   | 0: 0    | 0.0    | 21,462              | 87: 0   | 246.7  |
| 5  | 0                   | 0: 0    | 0.0    | 12,940              | 54: 50  | 236.0  |
| 6  | 0                   | 0: 0    | 0.0    | 20,106              | 83: 15  | 241.5  |
| 7  | 0                   | 0: 0    | 0.0    | 16,500              | 64: 50  | 254.5  |
| 8  | 0                   | 0: 0    | 0.0    | 4,212               | 22: 30  | 187.2  |
| 9  | 0                   | 0: 0    | 0.0    | 10,850              | 49: 10  | 220.7  |
| 10 | 0                   | 0: 0    | 0.0    | 26,113              | 104: 40 | 249.5  |
| 11 | 0                   | 0: 0    | 0.0    | 31,563              | 135: 45 | 232.5  |
| 12 | 0                   | 0: 0    | 0.0    | 26,420              | 99: 30  | 265.5  |
| 計  | 38,651              | 159: 30 | 242.3  | 191,542             | 791: 55 | 241.9  |

| 月別 | 5-1号機 (荷揚能力 800t/h) |           |        | 7-1号機 (荷揚能力 800t/h) |           |        |
|----|---------------------|-----------|--------|---------------------|-----------|--------|
|    | 貨物トン数               | 作業時間      | 時間当作業量 | 貨物トン数               | 作業時間      | 時間当作業量 |
| 1  | 37,158              | 121: 22   | 306.2  | 87,069              | 182: 54   | 476.0  |
| 2  | 18,919              | 58: 13    | 325.0  | 86,510              | 209: 8    | 413.7  |
| 3  | 25,972              | 80: 19    | 323.4  | 89,525              | 165: 25   | 541.2  |
| 4  | 54,830              | 164: 2    | 334.3  | 87,737              | 196: 53   | 445.6  |
| 5  | 84,065              | 178: 47   | 470.2  | 116,402             | 203: 32   | 571.9  |
| 6  | 58,558              | 162: 41   | 360.0  | 154,060             | 269: 27   | 571.8  |
| 7  | 33,081              | 98: 10    | 337.0  | 102,167             | 247: 0    | 413.6  |
| 8  | 36,010              | 102: 10   | 352.5  | 77,569              | 180: 48   | 429.0  |
| 9  | 32,853              | 121: 20   | 270.8  | 103,412             | 194: 34   | 531.5  |
| 10 | 34,948              | 95: 35    | 365.6  | 92,406              | 171: 26   | 539.0  |
| 11 | 37,042              | 107: 37   | 344.2  | 119,033             | 222: 38   | 534.7  |
| 12 | 51,129              | 178: 34   | 286.3  | 140,864             | 243: 44   | 577.9  |
| 計  | 504,568             | 1,468: 50 | 343.5  | 1,256,753           | 2,487: 29 | 505.2  |

# 月別作業状況表

| 月別 | 7-2号機 (荷揚能力 800t/h) |           |        | 7-3号機 (荷揚能力 800t/h) |           |        |
|----|---------------------|-----------|--------|---------------------|-----------|--------|
|    | 貨物トン数               | 作業時間      | 時間当作業量 | 貨物トン数               | 作業時間      | 時間当作業量 |
| 1  | 111,031             | 200: 6    | 554.9  | 87,119              | 167: 26   | 520.3  |
| 2  | 110,189             | 211: 2    | 522.1  | 102,192             | 192: 5    | 532.0  |
| 3  | 143,147             | 284: 1    | 504.0  | 128,883             | 241: 6    | 534.6  |
| 4  | 92,711              | 163: 38   | 566.6  | 115,522             | 209: 1    | 552.7  |
| 5  | 11,240              | 33: 1     | 340.4  | 137,387             | 262: 46   | 522.8  |
| 6  | 118,670             | 235: 53   | 503.1  | 39,230              | 71: 47    | 546.5  |
| 7  | 143,873             | 255: 18   | 563.5  | 103,935             | 186: 39   | 556.8  |
| 8  | 107,603             | 201: 27   | 534.1  | 97,311              | 182: 10   | 534.2  |
| 9  | 96,512              | 228: 8    | 423.1  | 140,972             | 262: 3    | 538.0  |
| 10 | 95,788              | 182: 42   | 524.3  | 62,428              | 117: 38   | 530.7  |
| 11 | 88,580              | 175: 20   | 505.2  | 67,094              | 130: 57   | 512.4  |
| 12 | 131,085             | 253: 18   | 517.5  | 134,975             | 245: 39   | 549.5  |
| 計  | 1,250,429           | 2,423: 54 | 515.9  | 1,217,048           | 2,269: 17 | 536.3  |

| 月別 | 分岐施設 (荷揚能力 1,550t/h) |         |         |
|----|----------------------|---------|---------|
|    | 貨物トン数                | 作業時間    | 時間当作業量  |
| 1  | 0                    | 0: 0    | 0.0     |
| 2  | 0                    | 0: 0    | 0.0     |
| 3  | 0                    | 0: 0    | 0.0     |
| 4  | 0                    | 0: 0    | 0.0     |
| 5  | 61,500               | 68: 54  | 892.6   |
| 6  | 62,050               | 59: 8   | 1,049.3 |
| 7  | 66,000               | 63: 17  | 1,042.9 |
| 8  | 0                    | 0: 0    | 0.0     |
| 9  | 56,758               | 60: 58  | 931.0   |
| 10 | 0                    | 0: 0    | 0.0     |
| 11 | 44,157               | 44: 46  | 986.4   |
| 12 | 62,210               | 66: 32  | 935.0   |
| 計  | 352,675              | 363: 35 | 970.0   |





PORT OF ONAHAMA

第4章

---

コンテナ施設利用状況

# 1. コンテナ貨物合計取扱量

(1) コンテナ貨物月別表

\* 外貿コンテナ航路、国際フィーダー航路の合計です。

| 月  | 隻数  | 貨物量    |         |         | 個数(単位: TEU) |       |       |        |       |       |        |        |        |        |
|----|-----|--------|---------|---------|-------------|-------|-------|--------|-------|-------|--------|--------|--------|--------|
|    |     | 輸移出    | 輸移入     | 合計      | 輸移出         |       |       | 輸移入    |       |       | 合計     |        |        |        |
|    |     |        |         |         | 20F         | 40F   | TEU   | 20F    | 40F   | TEU   | 20F    | 40F    | TEU    |        |
| 1  | 17  | 2,233  | 14,922  | 17,155  | 実           | 28    | 171   | 370    | 572   | 305   | 1,182  | 600    | 476    | 1,552  |
|    |     |        |         |         | 空           | 487   | 311   | 1,109  | 0     | 18    | 36     | 487    | 329    | 1,145  |
|    |     |        |         |         | 合計          | 515   | 482   | 1,479  | 572   | 323   | 1,218  | 1,087  | 805    | 2,697  |
| 2  | 16  | 3,161  | 14,494  | 17,655  | 実           | 57    | 179   | 415    | 456   | 378   | 1,212  | 513    | 557    | 1,627  |
|    |     |        |         |         | 空           | 592   | 225   | 1,042  | 0     | 87    | 174    | 592    | 312    | 1,216  |
|    |     |        |         |         | 合計          | 649   | 404   | 1,457  | 456   | 465   | 1,386  | 1,105  | 869    | 2,843  |
| 3  | 17  | 3,109  | 15,675  | 18,784  | 実           | 54    | 187   | 428    | 557   | 396   | 1,349  | 611    | 583    | 1,777  |
|    |     |        |         |         | 空           | 402   | 209   | 820    | 1     | 27    | 55     | 403    | 236    | 875    |
|    |     |        |         |         | 合計          | 456   | 396   | 1,248  | 558   | 423   | 1,404  | 1,014  | 819    | 2,652  |
| 4  | 15  | 4,066  | 13,110  | 17,176  | 実           | 51    | 257   | 565    | 403   | 403   | 1,209  | 454    | 660    | 1,774  |
|    |     |        |         |         | 空           | 377   | 165   | 707    | 0     | 65    | 130    | 377    | 230    | 837    |
|    |     |        |         |         | 合計          | 428   | 422   | 1,272  | 403   | 468   | 1,339  | 831    | 890    | 2,611  |
| 5  | 16  | 3,913  | 18,608  | 22,521  | 実           | 56    | 240   | 536    | 550   | 533   | 1,616  | 606    | 773    | 2,152  |
|    |     |        |         |         | 空           | 302   | 200   | 702    | 1     | 34    | 69     | 303    | 234    | 771    |
|    |     |        |         |         | 合計          | 358   | 440   | 1,238  | 551   | 567   | 1,685  | 909    | 1,007  | 2,923  |
| 6  | 17  | 3,296  | 18,981  | 22,277  | 実           | 79    | 182   | 443    | 626   | 505   | 1,636  | 705    | 687    | 2,079  |
|    |     |        |         |         | 空           | 525   | 178   | 881    | 0     | 24    | 48     | 525    | 202    | 929    |
|    |     |        |         |         | 合計          | 604   | 360   | 1,324  | 626   | 529   | 1,684  | 1,230  | 889    | 3,008  |
| 7  | 15  | 2,757  | 16,018  | 18,775  | 実           | 56    | 190   | 436    | 498   | 440   | 1,378  | 554    | 630    | 1,814  |
|    |     |        |         |         | 空           | 448   | 402   | 1,252  | 0     | 31    | 62     | 448    | 433    | 1,314  |
|    |     |        |         |         | 合計          | 504   | 592   | 1,688  | 498   | 471   | 1,440  | 1,002  | 1,063  | 3,128  |
| 8  | 13  | 2,805  | 16,441  | 19,246  | 実           | 34    | 246   | 526    | 469   | 498   | 1,465  | 503    | 744    | 1,991  |
|    |     |        |         |         | 空           | 283   | 314   | 911    | 0     | 75    | 150    | 283    | 389    | 1,061  |
|    |     |        |         |         | 合計          | 317   | 560   | 1,437  | 469   | 573   | 1,615  | 786    | 1,133  | 3,052  |
| 9  | 16  | 2,705  | 20,024  | 22,729  | 実           | 38    | 228   | 494    | 553   | 642   | 1,837  | 591    | 870    | 2,331  |
|    |     |        |         |         | 空           | 554   | 401   | 1,356  | 0     | 20    | 40     | 554    | 421    | 1,396  |
|    |     |        |         |         | 合計          | 592   | 629   | 1,850  | 553   | 662   | 1,877  | 1,145  | 1,291  | 3,727  |
| 10 | 12  | 2,370  | 15,594  | 17,964  | 実           | 40    | 192   | 424    | 434   | 552   | 1,538  | 474    | 744    | 1,962  |
|    |     |        |         |         | 空           | 358   | 221   | 800    | 0     | 5     | 10     | 358    | 226    | 810    |
|    |     |        |         |         | 合計          | 398   | 413   | 1,224  | 434   | 557   | 1,548  | 832    | 970    | 2,772  |
| 11 | 15  | 3,134  | 22,022  | 25,156  | 実           | 38    | 241   | 520    | 666   | 696   | 2,058  | 704    | 937    | 2,578  |
|    |     |        |         |         | 空           | 420   | 494   | 1,408  | 0     | 14    | 28     | 420    | 508    | 1,436  |
|    |     |        |         |         | 合計          | 458   | 735   | 1,928  | 666   | 710   | 2,086  | 1,124  | 1,445  | 4,014  |
| 12 | 12  | 3,548  | 14,481  | 18,029  | 実           | 72    | 234   | 540    | 409   | 467   | 1,343  | 481    | 701    | 1,883  |
|    |     |        |         |         | 空           | 421   | 282   | 985    | 0     | 5     | 10     | 421    | 287    | 995    |
|    |     |        |         |         | 合計          | 493   | 516   | 1,525  | 409   | 472   | 1,353  | 902    | 988    | 2,878  |
| 合計 | 181 | 37,097 | 200,370 | 237,467 | 実           | 603   | 2,547 | 5,697  | 6,193 | 5,815 | 17,823 | 6,796  | 8,362  | 23,520 |
|    |     |        |         |         | 空           | 5,169 | 3,402 | 11,973 | 2     | 405   | 812    | 5,171  | 3,807  | 12,785 |
|    |     |        |         |         | 合計          | 5,772 | 5,949 | 17,670 | 6,195 | 6,220 | 18,635 | 11,967 | 12,169 | 36,305 |

※実(実入コンテナ) = 貨物が入ったコンテナ

※空(空コンテナ) = 貨物が入っていないコンテナ

※TEU=Twenty-foot Equivalent Units 20フィート換算

## (2) コンテナ貨物品種別別表

| コード | 大分類         | 中分類                 | ト      |         |         | T E U |        |        |
|-----|-------------|---------------------|--------|---------|---------|-------|--------|--------|
|     |             |                     | 輸移出    | 輸移入     | 総計      | 輸移出   | 輸移入    | 総計     |
| 011 | 農水産品        | 麦                   |        |         |         |       |        |        |
| 021 |             | 米                   |        |         |         |       |        |        |
| 022 |             | とうもろこし              |        |         |         |       |        |        |
| 023 |             | 豆類                  |        |         |         |       |        |        |
| 024 |             | その他雑穀               |        |         |         |       |        |        |
| 031 |             | 野菜・果物               |        |         |         |       |        |        |
| 041 |             | 綿花                  |        |         |         |       |        |        |
| 051 |             | その他農産品              |        |         |         |       |        |        |
| 061 |             | 羊毛                  |        |         |         |       |        |        |
| 071 |             | その他畜産品              |        |         |         |       |        |        |
| 081 | 水産品         |                     | 287    |         | 287     | 23    |        | 23     |
| 091 | 林産品         | 原木                  |        |         |         |       |        |        |
| 092 |             | 製材                  | 6      | 26,966  | 26,972  | 1     | 2,200  | 2,201  |
| 101 |             | 樹脂類                 |        |         |         |       |        |        |
| 111 |             | 木材チップ               |        |         |         |       |        |        |
| 112 |             | その他林産品              |        |         |         |       |        |        |
| 121 |             | 薪炭                  |        |         |         |       |        |        |
| 131 | 鉱産品         | 石炭                  |        |         |         |       |        |        |
| 141 |             | 鉄鉱石                 |        |         |         |       |        |        |
| 151 |             | 金属鉱                 | 328    | 2,035   | 2,363   | 17    | 115    | 132    |
| 161 |             | 砂利・砂                |        | 60      | 60      |       | 3      | 3      |
| 162 |             | 石材                  |        | 84      | 84      |       | 5      | 5      |
| 171 |             | 原油                  |        |         |         |       |        |        |
| 181 |             | りん鉱石                |        |         |         |       |        |        |
| 191 |             | 石灰石                 |        |         |         |       |        |        |
| 201 |             | 原塩                  |        |         |         |       |        |        |
| 211 |             | 非金属鉱物               | 1,400  | 35,708  | 37,108  | 70    | 2,322  | 2,392  |
| 221 | 金属機械工業品     | 鉄鋼                  | 8      | 331     | 339     | 2     | 16     | 18     |
| 222 |             | 鋼材                  |        | 274     | 274     |       | 21     | 21     |
| 231 |             | 非鉄金属                |        | 1,635   | 1,635   |       | 83     | 83     |
| 241 |             | 金属製品                | 392    | 13,798  | 14,190  | 32    | 1,023  | 1,055  |
| 251 |             | 鉄道車両                |        |         |         |       |        |        |
| 252 |             | 完成自動車               |        |         |         |       |        |        |
| 253 |             | その他輸送用車両            |        | 8       | 8       |       | 2      | 2      |
| 254 |             | 二輪自動車               |        |         |         |       |        |        |
| 255 |             | 自動車部品               | 1,227  | 1,583   | 2,810   | 101   | 253    | 354    |
| 256 |             | その他輸送機械             |        | 119     | 119     |       | 22     | 22     |
| 261 | 産業機械        | 47                  | 4,122  | 4,169   | 4       | 629   | 633    |        |
| 262 | 電気機械        | 364                 | 104    | 468     | 41      | 25    | 66     |        |
| 263 | 測量・光学・医療用機械 |                     |        |         |         |       |        |        |
| 264 | 事務用機器       |                     |        |         |         |       |        |        |
| 265 | その他機械       | 221                 |        | 221     | 33      |       | 33     |        |
| 271 | 化学工業品       | 陶磁器                 |        |         |         |       |        |        |
| 281 |             | セメント                |        |         |         |       |        |        |
| 291 |             | ガラス類                | 130    | 1,194   | 1,324   | 49    | 137    | 186    |
| 301 |             | 窯業品                 | 22     | 5,449   | 5,471   | 2     | 274    | 276    |
| 311 |             | 重油                  |        |         |         |       |        |        |
| 321 |             | 石油製品                |        |         |         |       |        |        |
| 322 |             | LNG (液化天然ガス)        |        |         |         |       |        |        |
| 323 |             | LPG (液化石油ガス)        |        |         |         |       |        |        |
| 324 |             | その他石油製品             |        | 513     | 513     |       | 40     | 40     |
| 331 |             | コークス                |        | 32      | 32      |       | 2      | 2      |
| 341 | 軽工業品        | 石炭製品                |        |         |         |       |        |        |
| 351 |             | 化学薬品                | 1,901  | 35,596  | 37,497  | 116   | 1,952  | 2,068  |
| 361 |             | 化学肥料                | 450    | 8,145   | 8,595   | 26    | 408    | 434    |
| 371 |             | 染料・塗料・合成樹脂・その他化学工業品 | 3,439  | 17,484  | 20,923  | 367   | 1,330  | 1,697  |
| 381 |             | 紙・パルプ               | 7,366  | 1,279   | 8,645   | 599   | 108    | 707    |
| 391 |             | 糸及び紡績半製品            |        | 86      | 86      |       | 30     | 30     |
| 401 |             | その他繊維工業品            |        | 6,072   | 6,072   |       | 1,223  | 1,223  |
| 411 |             | 砂糖                  |        | 136     | 136     |       | 8      | 8      |
| 421 |             | 製造食品                |        | 541     | 541     |       | 35     | 35     |
| 422 |             | 飲料                  |        |         |         |       |        |        |
| 423 | 水           |                     |        |         |         |       |        |        |
| 424 | たばこ         |                     |        |         |         |       |        |        |
| 425 | その他食料工業品    |                     |        |         |         |       |        |        |
| 431 | 雑工業品        | かん具                 |        |         |         |       |        |        |
| 441 |             | 衣服・身廻品・はきもの         | 24     | 39      | 63      | 2     | 16     | 18     |
| 442 |             | 文房具・運動娯楽用品・楽器       | 75     | 72      | 147     | 12    | 12     | 24     |
| 443 |             | 家具装備品               |        | 5,394   | 5,394   |       | 614    | 614    |
| 444 |             | その他日用品              | 10,069 | 1,230   | 11,299  | 2,966 | 325    | 3,291  |
| 451 |             | ゴム製品                | 2,701  | 2,037   | 4,738   | 585   | 486    | 1,071  |
| 461 |             | 木製品                 | 126    | 17,503  | 17,629  | 12    | 2,959  | 2,971  |
| 471 |             | その他製造工業品            | 985    | 790     | 1,775   | 124   | 166    | 290    |
| 481 |             | 金属くず                | 21     | 5,792   | 5,813   | 1     | 357    | 358    |
| 491 |             | 再利用資材               | 1,340  |         | 1,340   | 132   |        | 132    |
| 501 | 特殊品         | 動植物性製造飼肥料           | 2,963  | 322     | 3,285   | 161   | 16     | 177    |
| 511 |             | 廃棄物                 |        |         |         |       |        |        |
| 512 |             | 廃土砂                 |        |         |         |       |        |        |
| 521 |             | 輸送用容器               | 1,205  | 3,837   | 5,042   | 219   | 606    | 825    |
| 531 |             | 取合せ品                |        |         |         |       |        |        |
| 541 |             | 分類不能のもの             |        |         |         |       |        |        |
|     | 合計          |                     | 37,097 | 200,370 | 237,467 | 5,697 | 17,823 | 23,520 |

## 2. 外貿コンテナ航路

(1) コンテナ貨物月別表

| 月  | 隻数  | 貨物量    |         |         | 個数 (単位: TEU) |       |       |        |       |       |        |        |        |        |
|----|-----|--------|---------|---------|--------------|-------|-------|--------|-------|-------|--------|--------|--------|--------|
|    |     | 輸出     | 輸入      | 合計      | 輸出           |       |       | 輸入     |       |       | 合計     |        |        |        |
|    |     |        |         |         | 20F          | 40F   | TEU   | 20F    | 40F   | TEU   | 20F    | 40F    | TEU    |        |
| 1  | 11  | 2,198  | 13,167  | 15,365  | 実            | 28    | 169   | 366    | 570   | 229   | 1,028  | 598    | 398    | 1,394  |
|    |     |        |         |         | 空            | 463   | 221   | 905    | 0     | 11    | 22     | 463    | 232    | 927    |
|    |     |        |         |         | 合計           | 491   | 390   | 1,271  | 570   | 240   | 1,050  | 1,061  | 630    | 2,321  |
| 2  | 13  | 3,011  | 13,594  | 16,605  | 実            | 57    | 167   | 391    | 454   | 340   | 1,134  | 511    | 507    | 1,525  |
|    |     |        |         |         | 空            | 578   | 146   | 870    | 0     | 77    | 154    | 578    | 223    | 1,024  |
|    |     |        |         |         | 合計           | 635   | 313   | 1,261  | 454   | 417   | 1,288  | 1,089  | 730    | 2,549  |
| 3  | 13  | 2,758  | 14,874  | 17,632  | 実            | 54    | 160   | 374    | 553   | 364   | 1,281  | 607    | 524    | 1,655  |
|    |     |        |         |         | 空            | 397   | 159   | 715    | 1     | 0     | 1      | 398    | 159    | 716    |
|    |     |        |         |         | 合計           | 451   | 319   | 1,089  | 554   | 364   | 1,282  | 1,005  | 683    | 2,371  |
| 4  | 11  | 3,864  | 11,610  | 15,474  | 実            | 51    | 239   | 529    | 402   | 339   | 1,080  | 453    | 578    | 1,609  |
|    |     |        |         |         | 空            | 373   | 63    | 499    | 0     | 45    | 90     | 373    | 108    | 589    |
|    |     |        |         |         | 合計           | 424   | 302   | 1,028  | 402   | 384   | 1,170  | 826    | 686    | 2,198  |
| 5  | 11  | 3,605  | 17,335  | 20,940  | 実            | 56    | 211   | 478    | 548   | 476   | 1,500  | 604    | 687    | 1,978  |
|    |     |        |         |         | 空            | 300   | 154   | 608    | 1     | 0     | 1      | 301    | 154    | 609    |
|    |     |        |         |         | 合計           | 356   | 365   | 1,086  | 549   | 476   | 1,501  | 905    | 841    | 2,587  |
| 6  | 13  | 3,146  | 17,284  | 20,430  | 実            | 79    | 166   | 411    | 599   | 448   | 1,495  | 678    | 614    | 1,906  |
|    |     |        |         |         | 空            | 495   | 89    | 673    | 0     | 2     | 4      | 495    | 91     | 677    |
|    |     |        |         |         | 合計           | 574   | 255   | 1,084  | 599   | 450   | 1,499  | 1,173  | 705    | 2,583  |
| 7  | 11  | 2,686  | 14,074  | 16,760  | 実            | 56    | 184   | 424    | 483   | 367   | 1,217  | 539    | 551    | 1,641  |
|    |     |        |         |         | 空            | 434   | 259   | 952    | 0     | 30    | 60     | 434    | 289    | 1,012  |
|    |     |        |         |         | 合計           | 490   | 443   | 1,376  | 483   | 397   | 1,277  | 973    | 840    | 2,653  |
| 8  | 9   | 2,750  | 14,294  | 17,044  | 実            | 34    | 242   | 518    | 437   | 429   | 1,295  | 471    | 671    | 1,813  |
|    |     |        |         |         | 空            | 266   | 189   | 644    | 0     | 75    | 150    | 266    | 264    | 794    |
|    |     |        |         |         | 合計           | 300   | 431   | 1,162  | 437   | 504   | 1,445  | 737    | 935    | 2,607  |
| 9  | 12  | 2,676  | 18,636  | 21,312  | 実            | 38    | 224   | 486    | 552   | 584   | 1,720  | 590    | 808    | 2,206  |
|    |     |        |         |         | 空            | 532   | 345   | 1,222  | 0     | 20    | 40     | 532    | 365    | 1,262  |
|    |     |        |         |         | 合計           | 570   | 569   | 1,708  | 552   | 604   | 1,760  | 1,122  | 1,173  | 3,468  |
| 10 | 9   | 2,284  | 14,574  | 16,858  | 実            | 40    | 182   | 404    | 424   | 516   | 1,456  | 464    | 698    | 1,860  |
|    |     |        |         |         | 空            | 351   | 148   | 647    | 0     | 0     | 0      | 351    | 148    | 647    |
|    |     |        |         |         | 合計           | 391   | 330   | 1,051  | 424   | 516   | 1,456  | 815    | 846    | 2,507  |
| 11 | 10  | 3,084  | 19,960  | 23,044  | 実            | 38    | 235   | 508    | 661   | 613   | 1,887  | 699    | 848    | 2,395  |
|    |     |        |         |         | 空            | 408   | 354   | 1,116  | 0     | 4     | 8      | 408    | 358    | 1,124  |
|    |     |        |         |         | 合計           | 446   | 589   | 1,624  | 661   | 617   | 1,895  | 1,107  | 1,206  | 3,519  |
| 12 | 10  | 3,505  | 13,172  | 16,677  | 実            | 72    | 229   | 530    | 388   | 426   | 1,240  | 460    | 655    | 1,770  |
|    |     |        |         |         | 空            | 412   | 170   | 752    | 0     | 5     | 10     | 412    | 175    | 762    |
|    |     |        |         |         | 合計           | 484   | 399   | 1,282  | 388   | 431   | 1,250  | 872    | 830    | 2,532  |
| 合計 | 133 | 35,567 | 182,574 | 218,141 | 実            | 603   | 2,408 | 5,419  | 6,071 | 5,131 | 16,333 | 6,674  | 7,539  | 21,752 |
|    |     |        |         |         | 空            | 5,009 | 2,297 | 9,603  | 2     | 269   | 540    | 5,011  | 2,566  | 10,143 |
|    |     |        |         |         | 合計           | 5,612 | 4,705 | 15,022 | 6,073 | 5,400 | 16,873 | 11,685 | 10,105 | 31,895 |

※実 (実入コンテナ) = 貨物が入ったコンテナ

※空 (空コンテナ) = 貨物が入っていないコンテナ

※TEU=Twenty-foot Equivalent Units 20フィート換算

## (2) コンテナ貨物品種別別表 (外貿コンテナ航路)

| コード | 大分類         | 中分類                 | ト      |         |         | T E U |        |        |
|-----|-------------|---------------------|--------|---------|---------|-------|--------|--------|
|     |             |                     | 輸 出    | 輸 入     | 総 計     | 輸 出   | 輸 入    | 総 計    |
| 011 | 農水産品        | 麦                   |        |         |         |       |        |        |
| 021 |             | 米                   |        |         |         |       |        |        |
| 022 |             | とうもろこし              |        |         |         |       |        |        |
| 023 |             | 豆類                  |        |         |         |       |        |        |
| 024 |             | その他雑穀               |        |         |         |       |        |        |
| 031 |             | 野菜・果物               |        |         |         |       |        |        |
| 041 |             | 綿花                  |        |         |         |       |        |        |
| 051 |             | その他農産品              |        |         |         |       |        |        |
| 061 |             | 羊毛                  |        |         |         |       |        |        |
| 071 |             | その他畜産品              |        |         |         |       |        |        |
| 081 | 水産品         |                     | 287    |         | 287     | 23    |        | 23     |
| 091 | 林産品         | 原木                  |        |         |         |       |        |        |
| 092 |             | 製材                  | 6      | 16,713  | 16,719  | 1     | 1,342  | 1,343  |
| 101 |             | 樹脂類                 |        |         |         |       |        |        |
| 111 |             | 木材チップ               |        |         |         |       |        |        |
| 112 |             | その他林産品              |        |         |         |       |        |        |
| 121 |             | 薪炭                  |        |         |         |       |        |        |
| 131 | 鉱産品         | 石炭                  |        |         |         |       |        |        |
| 141 |             | 鉄鉱石                 |        |         |         |       |        |        |
| 151 |             | 金属鉱                 | 328    | 2,035   | 2,363   | 17    | 115    | 132    |
| 161 |             | 砂利・砂                |        | 60      | 60      |       | 3      | 3      |
| 162 |             | 石材                  |        | 84      | 84      |       | 5      | 5      |
| 171 |             | 原油                  |        |         |         |       |        |        |
| 181 |             | りん鉱石                |        |         |         |       |        |        |
| 191 |             | 石灰石                 |        |         |         |       |        |        |
| 201 |             | 原塩                  |        |         |         |       |        |        |
| 211 |             | 非金属鉱物               | 1,400  | 33,170  | 34,570  | 70    | 2,074  | 2,144  |
| 221 | 金属機械工業品     | 鉄鋼                  | 8      | 331     | 339     | 2     | 16     | 18     |
| 222 |             | 鋼材                  |        | 274     | 274     |       | 21     | 21     |
| 231 |             | 非鉄金属                |        | 1,635   | 1,635   |       | 83     | 83     |
| 241 |             | 金属製品                | 392    | 13,798  | 14,190  | 32    | 1,023  | 1,055  |
| 251 |             | 鉄道車両                |        |         |         |       |        |        |
| 252 |             | 完成自動車               |        |         |         |       |        |        |
| 253 |             | その他輸送用車両            |        | 8       | 8       |       | 2      | 2      |
| 254 |             | 二輪自動車               |        |         |         |       |        |        |
| 255 |             | 自動車部品               | 1,227  | 1,583   | 2,810   | 101   | 253    | 354    |
| 256 |             | その他輸送機械             |        | 119     | 119     |       | 22     | 22     |
| 261 | 産業機械        | 47                  | 4,108  | 4,155   | 4       | 625   | 629    |        |
| 262 | 電気機械        | 364                 | 104    | 468     | 41      | 25    | 66     |        |
| 263 | 測量・光学・医療用機械 |                     |        |         |         |       |        |        |
| 264 | 事務用機器       |                     |        |         |         |       |        |        |
| 265 | その他機械       | 221                 |        | 221     | 33      |       | 33     |        |
| 271 | 化学工業品       | 陶磁器                 |        |         |         |       |        |        |
| 281 |             | セメント                |        |         |         |       |        |        |
| 291 |             | ガラス類                | 130    | 1,194   | 1,324   | 49    | 137    | 186    |
| 301 |             | 窯業品                 | 22     | 5,409   | 5,431   | 2     | 272    | 274    |
| 311 |             | 重油                  |        |         |         |       |        |        |
| 321 |             | 石油製品                |        |         |         |       |        |        |
| 322 |             | LNG (液化天然ガス)        |        |         |         |       |        |        |
| 323 |             | LPG (液化石油ガス)        |        |         |         |       |        |        |
| 324 |             | その他石油製品             |        | 513     | 513     |       | 40     | 40     |
| 331 |             | コークス                |        | 32      | 32      |       | 2      | 2      |
| 341 | 軽工業品        | 石炭製品                |        |         |         |       |        |        |
| 351 |             | 化学薬品                | 1,901  | 35,304  | 37,205  | 116   | 1,934  | 2,050  |
| 361 |             | 化学肥料                | 450    | 8,005   | 8,455   | 26    | 401    | 427    |
| 371 |             | 染料・塗料・合成樹脂・その他化学工業品 | 3,439  | 16,027  | 19,466  | 367   | 1,202  | 1,569  |
| 381 |             | 紙・パルプ               | 7,208  |         | 7,208   | 585   |        | 585    |
| 391 |             | 糸及び紡績半製品            |        | 86      | 86      |       | 30     | 30     |
| 401 |             | その他繊維工業品            |        | 6,072   | 6,072   |       | 1,223  | 1,223  |
| 411 |             | 砂糖                  |        | 136     | 136     |       | 8      | 8      |
| 421 |             | 製造食品                |        | 541     | 541     |       | 35     | 35     |
| 422 |             | 飲料                  |        |         |         |       |        |        |
| 423 | 水           |                     |        |         |         |       |        |        |
| 424 | たばこ         |                     |        |         |         |       |        |        |
| 425 | その他食料工業品    |                     |        |         |         |       |        |        |
| 431 | 雑工業品        | かん具                 |        |         |         |       |        |        |
| 441 |             | 衣服・身廻品・はきもの         | 24     | 39      | 63      | 2     | 16     | 18     |
| 442 |             | 文房具・運動娯楽用品・楽器       | 75     | 51      | 126     | 12    | 10     | 22     |
| 443 |             | 家具装備品               |        | 5,394   | 5,394   |       | 614    | 614    |
| 444 |             | その他日用品              | 10,069 | 1,230   | 11,299  | 2,966 | 325    | 3,291  |
| 451 |             | ゴム製品                | 1,329  | 2,037   | 3,366   | 321   | 486    | 807    |
| 461 |             | 木製品                 | 126    | 17,353  | 17,479  | 12    | 2,947  | 2,959  |
| 471 |             | その他製造工業品            | 985    | 790     | 1,775   | 124   | 166    | 290    |
| 481 |             | 金属くず                | 21     | 4,289   | 4,310   | 1     | 267    | 268    |
| 491 |             | 再利用資材               | 1,340  |         | 1,340   | 132   |        | 132    |
| 501 | 特殊品         | 動植物性製造飼肥料           | 2,963  | 322     | 3,285   | 161   | 16     | 177    |
| 511 |             | 廃棄物                 |        |         |         |       |        |        |
| 512 |             | 廃土砂                 |        |         |         |       |        |        |
| 521 |             | 輸送用容器               | 1,205  | 3,728   | 4,933   | 219   | 593    | 812    |
| 531 |             | 取合せ品                |        |         |         |       |        |        |
| 541 |             | 分類不能のもの             |        |         |         |       |        |        |
|     | 合 計         |                     | 35,567 | 182,574 | 218,141 | 5,419 | 16,333 | 21,752 |

### 3. 国際フィーダー航路

(1) コンテナ貨物月別表

| 月  | 隻数 | 貨物量   |        |        | 個 数 (単位：TEU) |     |       |       |     |     |       |     |       |       |
|----|----|-------|--------|--------|--------------|-----|-------|-------|-----|-----|-------|-----|-------|-------|
|    |    | 移 出   | 移 入    | 合計     | 移 出          |     |       | 移 入   |     |     | 合 計   |     |       |       |
|    |    |       |        |        | 20F          | 40F | TEU   | 20F   | 40F | TEU | 20F   | 40F | TEU   |       |
| 1  | 6  | 35    | 1,755  | 1,790  | 実            | 0   | 2     | 4     | 2   | 76  | 154   | 2   | 78    | 158   |
|    |    |       |        |        | 空            | 24  | 90    | 204   | 0   | 7   | 14    | 24  | 97    | 218   |
|    |    |       |        |        | 合計           | 24  | 92    | 208   | 2   | 83  | 168   | 26  | 175   | 376   |
| 2  | 3  | 150   | 900    | 1,050  | 実            | 0   | 12    | 24    | 2   | 38  | 78    | 2   | 50    | 102   |
|    |    |       |        |        | 空            | 14  | 79    | 172   | 0   | 10  | 20    | 14  | 89    | 192   |
|    |    |       |        |        | 合計           | 14  | 91    | 196   | 2   | 48  | 98    | 16  | 139   | 294   |
| 3  | 4  | 351   | 801    | 1,152  | 実            | 0   | 27    | 54    | 4   | 32  | 68    | 4   | 59    | 122   |
|    |    |       |        |        | 空            | 5   | 50    | 105   | 0   | 27  | 54    | 5   | 77    | 159   |
|    |    |       |        |        | 合計           | 5   | 77    | 159   | 4   | 59  | 122   | 9   | 136   | 281   |
| 4  | 4  | 202   | 1,500  | 1,702  | 実            | 0   | 18    | 36    | 1   | 64  | 129   | 1   | 82    | 165   |
|    |    |       |        |        | 空            | 4   | 102   | 208   | 0   | 20  | 40    | 4   | 122   | 248   |
|    |    |       |        |        | 合計           | 4   | 120   | 244   | 1   | 84  | 169   | 5   | 204   | 413   |
| 5  | 5  | 308   | 1,273  | 1,581  | 実            | 0   | 29    | 58    | 2   | 57  | 116   | 2   | 86    | 174   |
|    |    |       |        |        | 空            | 2   | 46    | 94    | 0   | 34  | 68    | 2   | 80    | 162   |
|    |    |       |        |        | 合計           | 2   | 75    | 152   | 2   | 91  | 184   | 4   | 166   | 336   |
| 6  | 4  | 150   | 1,697  | 1,847  | 実            | 0   | 16    | 32    | 27  | 57  | 141   | 27  | 73    | 173   |
|    |    |       |        |        | 空            | 30  | 89    | 208   | 0   | 22  | 44    | 30  | 111   | 252   |
|    |    |       |        |        | 合計           | 30  | 105   | 240   | 27  | 79  | 185   | 57  | 184   | 425   |
| 7  | 4  | 71    | 1,944  | 2,015  | 実            | 0   | 6     | 12    | 15  | 73  | 161   | 15  | 79    | 173   |
|    |    |       |        |        | 空            | 14  | 143   | 300   | 0   | 1   | 2     | 14  | 144   | 302   |
|    |    |       |        |        | 合計           | 14  | 149   | 312   | 15  | 74  | 163   | 29  | 223   | 475   |
| 8  | 4  | 55    | 2,147  | 2,202  | 実            | 0   | 4     | 8     | 32  | 69  | 170   | 32  | 73    | 178   |
|    |    |       |        |        | 空            | 17  | 125   | 267   | 0   | 0   | 0     | 17  | 125   | 267   |
|    |    |       |        |        | 合計           | 17  | 129   | 275   | 32  | 69  | 170   | 49  | 198   | 445   |
| 9  | 4  | 29    | 1,388  | 1,417  | 実            | 0   | 4     | 8     | 1   | 58  | 117   | 1   | 62    | 125   |
|    |    |       |        |        | 空            | 22  | 56    | 134   | 0   | 0   | 0     | 22  | 56    | 134   |
|    |    |       |        |        | 合計           | 22  | 60    | 142   | 1   | 58  | 117   | 23  | 118   | 259   |
| 10 | 3  | 86    | 1,020  | 1,106  | 実            | 0   | 10    | 20    | 10  | 36  | 82    | 10  | 46    | 102   |
|    |    |       |        |        | 空            | 7   | 73    | 153   | 0   | 5   | 10    | 7   | 78    | 163   |
|    |    |       |        |        | 合計           | 7   | 83    | 173   | 10  | 41  | 92    | 17  | 124   | 265   |
| 11 | 5  | 50    | 2,062  | 2,112  | 実            | 0   | 6     | 12    | 5   | 83  | 171   | 5   | 89    | 183   |
|    |    |       |        |        | 空            | 12  | 140   | 292   | 0   | 10  | 20    | 12  | 150   | 312   |
|    |    |       |        |        | 合計           | 12  | 146   | 304   | 5   | 93  | 191   | 17  | 239   | 495   |
| 12 | 2  | 43    | 1,309  | 1,352  | 実            | 0   | 5     | 10    | 21  | 41  | 103   | 21  | 46    | 113   |
|    |    |       |        |        | 空            | 9   | 112   | 233   | 0   | 0   | 0     | 9   | 112   | 233   |
|    |    |       |        |        | 合計           | 9   | 117   | 243   | 21  | 41  | 103   | 30  | 158   | 346   |
| 合計 | 48 | 1,530 | 17,796 | 19,326 | 実            | 0   | 139   | 278   | 122 | 684 | 1,490 | 122 | 823   | 1,768 |
|    |    |       |        |        | 空            | 160 | 1,105 | 2,370 | 0   | 136 | 272   | 160 | 1,241 | 2,642 |
|    |    |       |        |        | 合計           | 160 | 1,244 | 2,648 | 122 | 820 | 1,762 | 282 | 2,064 | 4,410 |

※実 (実入コンテナ) = 貨物が入ったコンテナ  
 ※空 (空コンテナ) = 貨物が入っていないコンテナ  
 ※TEU=Twenty-foot Equivalent Units 20フィート換算

## (2) コンテナ貨物品種別別表 (国際フィーダー航路)

| コード | 大分類      | 中分類                 | ト     |        |        | T E U |       |       |
|-----|----------|---------------------|-------|--------|--------|-------|-------|-------|
|     |          |                     | 移出    | 移入     | 総計     | 移出    | 移入    | 総計    |
| 011 | 農水産品     | 麦                   |       |        |        |       |       |       |
| 021 |          | 米                   |       |        |        |       |       |       |
| 022 |          | とうもろこし              |       |        |        |       |       |       |
| 023 |          | 豆類                  |       |        |        |       |       |       |
| 024 |          | その他雑穀               |       |        |        |       |       |       |
| 031 |          | 野菜・果物               |       |        |        |       |       |       |
| 041 |          | 綿花                  |       |        |        |       |       |       |
| 051 |          | その他農産品              |       |        |        |       |       |       |
| 061 |          | 羊毛                  |       |        |        |       |       |       |
| 071 |          | その他畜産品              |       |        |        |       |       |       |
| 081 | 水産品      |                     |       |        |        |       |       |       |
| 091 | 林産品      | 原木                  |       |        |        |       |       |       |
| 092 |          | 製材                  |       | 10,253 | 10,253 |       | 858   | 858   |
| 101 |          | 樹脂類                 |       |        |        |       |       |       |
| 111 |          | 木材チップ               |       |        |        |       |       |       |
| 112 |          | その他林産品              |       |        |        |       |       |       |
| 121 |          | 薪炭                  |       |        |        |       |       |       |
| 131 | 鉱産品      | 石炭                  |       |        |        |       |       |       |
| 141 |          | 鉄鉱石                 |       |        |        |       |       |       |
| 151 |          | 金属鉱                 |       |        |        |       |       |       |
| 161 |          | 砂利・砂                |       |        |        |       |       |       |
| 162 |          | 石材                  |       |        |        |       |       |       |
| 171 |          | 原油                  |       |        |        |       |       |       |
| 181 |          | りん鉱石                |       |        |        |       |       |       |
| 191 |          | 石灰石                 |       |        |        |       |       |       |
| 201 |          | 原塩                  |       |        |        |       |       |       |
| 211 |          | 非金属鉱物               |       | 2,538  | 2,538  |       | 248   | 248   |
| 221 | 金属機械工業品  | 鉄鋼                  |       |        |        |       |       |       |
| 222 |          | 鋼材                  |       |        |        |       |       |       |
| 231 |          | 非鉄金属                |       |        |        |       |       |       |
| 241 |          | 金属製品                |       |        |        |       |       |       |
| 251 |          | 鉄道車両                |       |        |        |       |       |       |
| 252 |          | 完成自動車               |       |        |        |       |       |       |
| 253 |          | その他輸送用車両            |       |        |        |       |       |       |
| 254 |          | 二輪自動車               |       |        |        |       |       |       |
| 255 |          | 自動車部品               |       |        |        |       |       |       |
| 256 |          | その他輸送機械             |       |        |        |       |       |       |
| 261 |          | 産業機械                |       | 14     | 14     |       | 4     | 4     |
| 262 |          | 電気機械                |       |        |        |       |       |       |
| 263 |          | 測量・光学・医療用機械         |       |        |        |       |       |       |
| 264 |          | 事務用機器               |       |        |        |       |       |       |
| 265 | その他機械    |                     |       |        |        |       |       |       |
| 271 | 化学工業品    | 陶磁器                 |       |        |        |       |       |       |
| 281 |          | セメント                |       |        |        |       |       |       |
| 291 |          | ガラス類                |       |        |        |       |       |       |
| 301 |          | 窯業品                 |       | 40     | 40     |       | 2     | 2     |
| 311 |          | 重油                  |       |        |        |       |       |       |
| 321 |          | 石油製品                |       |        |        |       |       |       |
| 322 |          | LNG (液化天然ガス)        |       |        |        |       |       |       |
| 323 |          | LPG (液化石油ガス)        |       |        |        |       |       |       |
| 324 |          | その他石油製品             |       |        |        |       |       |       |
| 331 |          | コークス                |       |        |        |       |       |       |
| 341 |          | 石炭製品                |       |        |        |       |       |       |
| 351 |          | 化学薬品                |       | 292    | 292    |       | 18    | 18    |
| 361 |          | 化学肥料                |       | 140    | 140    |       | 7     | 7     |
| 371 |          | 染料・塗料・合成樹脂・その他化学工業品 |       | 1,457  | 1,457  |       | 128   | 128   |
| 381 | 軽工業品     | 紙・パルプ               | 158   | 1,279  | 1,437  | 14    | 108   | 122   |
| 391 |          | 糸及び紡績半製品            |       |        |        |       |       |       |
| 401 |          | その他繊維工業品            |       |        |        |       |       |       |
| 411 |          | 砂糖                  |       |        |        |       |       |       |
| 421 |          | 製造食品                |       |        |        |       |       |       |
| 422 |          | 飲料                  |       |        |        |       |       |       |
| 423 |          | 水                   |       |        |        |       |       |       |
| 424 |          | たばこ                 |       |        |        |       |       |       |
| 425 |          | その他食料工業品            |       |        |        |       |       |       |
| 431 |          | かん具                 |       |        |        |       |       |       |
| 441 | 雑工業品     | 衣服・身廻品・はきもの         |       |        |        |       |       |       |
| 442 |          | 文房具・運動娯楽用品・楽器       |       | 21     | 21     |       | 2     | 2     |
| 443 |          | 家具装備品               |       |        |        |       |       |       |
| 444 |          | その他日用品              |       |        |        |       |       |       |
| 451 |          | ゴム製品                | 1,372 |        | 1,372  | 264   |       | 264   |
| 461 |          | 木製品                 |       | 150    | 150    |       | 12    | 12    |
| 471 | その他製造工業品 |                     |       |        |        |       |       |       |
| 481 | 特殊品      | 金属くず                |       | 1,503  | 1,503  |       | 90    | 90    |
| 491 |          | 再利用資材               |       |        |        |       |       |       |
| 501 |          | 動植物性製造飼肥料           |       |        |        |       |       |       |
| 511 |          | 廃棄物                 |       |        |        |       |       |       |
| 512 |          | 廃土砂                 |       |        |        |       |       |       |
| 521 |          | 輸送用容器               |       | 109    | 109    |       | 13    | 13    |
| 531 |          | 取合せ品                |       |        |        |       |       |       |
| 541 | 分類不能のもの  |                     |       |        |        |       |       |       |
|     |          | 合計                  | 1,530 | 17,796 | 19,326 | 278   | 1,490 | 1,768 |

港湾統計に用いる品種分類  
基幹統計調査「港湾調査」  
品 種 分 類 表

| 大 分 類      | 中 分 類       | コード | 大 分 類                   | 中 分 類       | コード |
|------------|-------------|-----|-------------------------|-------------|-----|
| (1) 農水産品   | 麦           | 011 | (5) 化学工業品               | 陶磁器         | 271 |
|            | 米           | 021 |                         | セメント        | 281 |
|            | とうもろこし      | 022 |                         | ガラス類        | 291 |
|            | 豆類          | 023 |                         | 窯業品         | 301 |
|            | その他雑穀       | 024 |                         | 重油          | 311 |
|            | 野菜・果物       | 031 |                         | 揮発油         | 320 |
|            | 綿花          | 041 |                         | その他の石油      | 321 |
|            | その他農産品      | 051 |                         | LNG(液化天然ガス) | 322 |
|            | 羊毛          | 061 |                         | LPG(液化石油ガス) | 323 |
|            | その他畜産品      | 071 |                         | その他石油製品     | 324 |
|            | 水産品         | 081 |                         | コークス        | 331 |
| (2) 林産品    | 原木          | 091 | 石炭製品                    | 341         |     |
|            | 製材          | 092 | 化学薬品                    | 351         |     |
|            | 樹脂類         | 101 | 化学肥料                    | 361         |     |
|            | 木材チップ       | 111 | 染料・塗料・合成樹脂・<br>その他化学工業品 | 371         |     |
|            | その他林産品      | 112 |                         |             |     |
|            | 薪炭          | 121 | (6) 軽工業品                | 紙・パルプ       | 381 |
|            | (3) 鉱産品     | 石炭  | 131                     | 糸及び紡績半製品    | 391 |
| 鉄鉱石        |             | 141 | その他繊維工業品                | 401         |     |
| 金属鉱        |             | 151 | 砂糖                      | 411         |     |
| 砂利・砂       |             | 161 | 製造食品                    | 421         |     |
| 石材         |             | 162 | 飲料                      | 422         |     |
| 原油         |             | 171 | 水                       | 423         |     |
| りん鉱石       |             | 181 | たばこ                     | 424         |     |
| 石灰石        |             | 191 | その他食料工業品                | 425         |     |
| 原塩         |             | 201 | (7) 雑工業品                | がん具         | 431 |
| 非金属鉱物      |             | 211 | 衣服・身廻品・はきもの             | 441         |     |
| (4) 金属機械工業 | 鉄鋼          | 221 | 文房具・運動                  | 442         |     |
|            | 鋼材          | 222 | 娯楽用品・楽器                 |             |     |
|            | 非鉄金属        | 231 | 家具装備品                   | 443         |     |
|            | 金属製品        | 241 | その他日用品                  | 444         |     |
|            | 鉄道車両        | 251 | ゴム製品                    | 451         |     |
|            | 完成自動車       | 252 | 木製品                     | 461         |     |
|            | その他輸送用車両    | 253 | その他製造工業品                | 471         |     |
|            | 二輪自動車       | 254 | (8) 特殊品                 | 金属くず        | 481 |
|            | 自動車部品       | 255 | 再利用資材                   | 491         |     |
|            | その他輸送機械     | 256 | 動植物性製造飼肥料               | 501         |     |
|            | 産業機械        | 261 | 廃棄物                     | 511         |     |
|            | 電気機械        | 262 | 廃土砂                     | 512         |     |
|            | 測量・光学・医療用機械 | 263 | 輸送用容器                   | 521         |     |
|            | 事務用機器       | 264 | 取合せ品                    | 531         |     |
|            | その他機械       | 265 | (9) 分類不能のもの             | 分類不能のもの     | 541 |



## 小名浜港利用貨物の主な内容

| 中分類        | 小分類         | 品名       | 内 容                |                         |
|------------|-------------|----------|--------------------|-------------------------|
| 081. 水産品   | 081. 水産品    | 冷凍マグロ    |                    |                         |
|            |             | 冷凍イワシ    |                    |                         |
|            |             | 冷凍サバ     |                    |                         |
|            |             | 冷凍カツオ    |                    |                         |
| 092. 製材    | 092. 製材     | 製材       |                    |                         |
| 111. 木材チップ | 111. 木材チップ  | 木材チップ    |                    |                         |
| 131. 石炭    | 132. 粉炭     | 粉炭       | 火力発電所、工場の燃料用。      |                         |
| 141. 鉄鉱石   | 141. 鉄鉱石    | 硫酸鉄      |                    |                         |
| 151. 金属鉱   | 151. 金属鉱    | リチウム電池原料 |                    |                         |
|            |             | 銅インゴット   |                    |                         |
|            |             | 鉛インゴット   |                    |                         |
|            | 152. 銅精鉱    | 銅精鉱      |                    | 銅を生成する粗鉱物。              |
|            | 153. 亜鉛鉱    | 亜鉛鉱      |                    | 亜鉛焼鉱（電気亜鉛の原料）を生成する原料鉱物。 |
|            | 154. イルメナイト | イルメナイト   | 塗料の材料となる酸化チタンの原料。  |                         |
| 161. 砂利・砂  | 161. 砂利・砂   | 砂        |                    |                         |
| 162. 石材    | 162. 石材     | 石材       |                    |                         |
|            | 163. 割石     | 割石       |                    |                         |
| 171. 原油    | 171. 原油     | 原油       | 石油製品の原料、火力発電所の燃料用。 |                         |
| 191. 石灰石   | 191. 石灰石    | 石灰石      | 炭酸カルシウムの原料。中和剤。    |                         |
| 201. 原塩    | 201. 工業塩    | 工業塩      | 化学工業品の原料。          |                         |
| 211. 非金属鉱物 | 211. 非金属鉱物  | バーライト    |                    |                         |
|            |             | マイカパウダー  |                    |                         |
|            |             | ベントナイト   |                    |                         |
|            |             | 珪砂       |                    |                         |
|            | 212. 石膏     | 石膏       |                    | 建設資材原料。                 |
|            | 213. 石炭灰    | 石炭灰      |                    |                         |
| 221. 鉄鋼    | 221. 鉄鋼     | シリコンメタル  |                    |                         |
|            |             | フェロクロム   |                    |                         |
|            |             | フェロシリコン  |                    |                         |
|            |             | 鍛造ボール    |                    |                         |
| 222. 鋼材    | 222. 鋼材     | スチールショット |                    |                         |
|            | 223. 棒鋼     | 丸棒       |                    |                         |
|            | 225. 鋼管     | ランスパイプ   |                    |                         |
|            |             | スチールパイプ  |                    |                         |

| 中分類          | 小分類          | 品名                                       | 内 容                                 |
|--------------|--------------|--|-------------------------------------|
| 231. 非鉄金属    | 231. 非鉄金属    | ア ノ ー ド<br>ア ル ミ ナ<br>非 鉄 金 属            |                                     |
| 241. 金属製品    | 241. 金属製品    | スチールコード<br>タイヤコード<br>ビードワイヤ<br>グラウンドポール  |                                     |
| 255. 自動車部品   | 255. 自動車部品   | アルミホイール<br>中古エンジン<br>中古オートパーツ            |                                     |
| 256. その他輸送機械 | 256. その他輸送機械 | 自 転 車<br>船 舶 部 品                         |                                     |
| 261. 産業機械    | 261. 産業機械    | 産 業 機 械<br>ボ イ ラ ー                       |                                     |
| 262. 電気機械    | 262. 電気機械    | バッテリー部品<br>風力発電機部品                       |                                     |
| 265. その他機械   | 265. その他機械   | シ リ ン ダ ー                                |                                     |
| 281. セメント    | 281. セメント    | セ メ ン ト                                  |                                     |
| 291. ガラス類    | 291. ガラス類    | ガラスチューブ<br>ガラスビーズ                        |                                     |
| 301. 窯業品     | 301. 窯業品     | アルミナレンガ<br>黒 鉛<br>シリコンカーバイド<br>シ ャ モ ッ ト |                                     |
| 311. 重油      | 311. A 重油    | A 重油                                     | 原油の常圧蒸留装置により生成する残査油のうち比較的良質のもの。燃料用。 |
|              | 312. C 重油    | C 重油                                     | A重油より品質が劣る。動力用燃料。                   |
| 320. 揮発油     | 321. ガソリン    | ガ ソ リ ン                                  | 自動車燃料など。                            |
| 321. その他の石油  | 325. ジェット燃料  | ジ ェ ッ ト 燃 料                              |                                     |
|              | 326. 灯油      | 灯 油                                      |                                     |
|              | 327. 軽油      | 軽 油                                      |                                     |
|              | 328. 潤滑油     | 潤 滑 油                                    |                                     |
| 324. その他石油製品 | 324. その他石油製品 | エチレンヘビーエンドオイル<br>オイルコークス<br>プロセス(添加材)    |                                     |
| 331. コークス    | 331. コークス    | コ ー ク ス                                  |                                     |

| 中分類                      | 小分類                      | 品名        | 内 容                |
|--------------------------|--------------------------|-----------|--------------------|
| 351. 化学薬品                | 351. 化学薬品                | V C M     | 塩化ビニルの原料。          |
|                          |                          | グリシン酸ソーダ  | 肥料製造の媒体物。食品添加物。    |
| 361. 化学肥料                | 352. 濃硫酸                 | ベンゼン      | ホルマリンの原料。          |
|                          |                          | メタノール     |                    |
| 371. 染料・塗料・合成樹脂・その他化学工業品 | 361. 化学肥料                | 塩化バリウム    | 塩から生産。主に石鹼の原料となる。  |
|                          |                          | 苛性ソーダ     |                    |
| 371. 染料・塗料・合成樹脂・その他化学工業品 | 361. 化学肥料                | 濃硫酸       | 銅精鉱から粗銅を取り出す過程で産出。 |
|                          |                          | 水酸化マグネシウム |                    |
| 381. 紙・パルプ               | 371. 染料・塗料・合成樹脂・その他化学工業品 | 燐酸アンモニウム  | 銅精鉱から粗銅を取り出す過程で産出。 |
|                          |                          | ポリ塩化ビニリデン |                    |
| 391. 糸及び紡績半製品            | 381. 紙・パルプ               | ポリプロピレン   | 銅精鉱から粗銅を取り出す過程で産出。 |
|                          |                          | 工業用タピオカ粉  |                    |
| 401. その他繊維工業品            | 381. 紙・パルプ               | 澱粉        | 銅精鉱から粗銅を取り出す過程で産出。 |
|                          |                          | 感圧紙       |                    |
| 411. 砂糖                  | 391. 糸及び紡績半製品            | 感熱紙       | 銅精鉱から粗銅を取り出す過程で産出。 |
|                          |                          | 硫酸塩パルプ    |                    |
| 421. 製造食品                | 401. その他繊維工業品            | クラフト紙     | 銅精鉱から粗銅を取り出す過程で産出。 |
|                          |                          | ナイロンチェフアー |                    |
| 423. 水                   | 411. 砂糖                  | 不織布       | 銅精鉱から粗銅を取り出す過程で産出。 |
|                          |                          | 砂糖        |                    |
| 441. 衣服・身廻品・はきもの         | 421. 製造食品                | トマトペースト   | 銅精鉱から粗銅を取り出す過程で産出。 |
|                          |                          | 酢         |                    |
| 442. 文房具・運動娯楽用品・楽器       | 423. 水                   | 水         | 銅精鉱から粗銅を取り出す過程で産出。 |
|                          |                          | エプロン      |                    |
| 443. 家具装備品               | 441. 衣服・身廻品・はきもの         | 靴         | 銅精鉱から粗銅を取り出す過程で産出。 |
|                          |                          | 衣類        |                    |
| 444. その他日用品              | 442. 文房具・運動娯楽用品・楽器       | 古着        | 銅精鉱から粗銅を取り出す過程で産出。 |
|                          |                          | 粘着テープ     |                    |
| 451. ゴム製品                | 443. 家具装備品               | 雑貨        | 銅精鉱から粗銅を取り出す過程で産出。 |
|                          |                          | クレー       |                    |
|                          | 444. その他日用品              | 中古ピアノ     | 銅精鉱から粗銅を取り出す過程で産出。 |
|                          |                          | キャンプ用品    |                    |
|                          | 451. ゴム製品                | ソーラーパネル   | 銅精鉱から粗銅を取り出す過程で産出。 |
|                          |                          | 紙おむつ      |                    |
|                          |                          | タイヤ       |                    |

| 中分類                       | 小分類                       | 品名   | 内 容                                   |
|---------------------------|---------------------------|--|---------------------------------------|
| 461. 木 製 品                | 461. 木 製 品                | 住 宅 建 材<br>パーティクルボード                                     | <p>鉱物を精製した残物で砂状の粒子。ケーソンの中詰めなどに使用。</p> |
|                           | 462. 合 板                  | 中 密 度 繊 維 版  |                                       |
| 471. そ の 他<br>製 造 工 業 品   | 471. そ の 他<br>製 造 工 業 品   | 誘 導 用 ブ ロ ッ ク<br>返 却 部 材<br>フ ェ イ ス マ ス ク<br>ベ ン ト マ ッ ト |                                       |
| 481. 金 属 く ず              | 481. ス ク ラ ッ プ            | ス ク ラ ッ プ<br>シ ュ レ ッ ダ ー                                 |                                       |
|                           | 483. 非 鉄 金 属 く ず          | チ タ ン ス ラ グ<br>基 盤 く ず                                   |                                       |
| 491. 再 利 用 資 材            | 492. か ら み                | か ら み  |                                       |
|                           | 493. 古 紙                  | 古 紙  |                                       |
|                           | 494. 垂 鉛 滓                | 垂 鉛 滓  |                                       |
| 501. 動 植 物 性<br>製 造 飼 肥 料 | 501. 動 植 物 性<br>製 造 飼 肥 料 | 革 粉<br>鶏 糞   |                                       |
| 521. 輸 送 用 容 器            | 521. 輸 送 用 容 器            | コ ン テ ナ バ ッ グ<br>ス チ ール ラ ッ ク<br>空 ス プ ー ル               |                                       |
| 531. 取 合 せ 品              | 531. 取 合 せ 品              | 取 合 せ 品  |                                       |

# 小名浜港港湾計画図

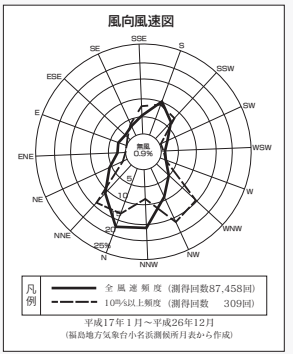
## 港湾位置図



### 潮位図

| 項目            | 値     | 説明     |
|---------------|-------|--------|
| W.L. (平均低潮)   | -0.40 | 標準平均低潮 |
| S.L. (平均大潮)   | 0.00  | 標準平均大潮 |
| M.S.L. (平均海面) | 0.40  | 標準平均海面 |
| H.W.L. (平均高潮) | 0.80  | 標準平均高潮 |

観測期間：昭和17年1月～平成23年  
観測地点：小名浜港  
観測機関：国土交通省 国土院 国土院 国土院



### 凡例

|     |                    |
|-----|--------------------|
| --- | 航路 (既定)            |
| --- | 泊地 (既定)            |
| --- | 航路-泊地 (既定)         |
| --- | 外郭施設 (既定)          |
| --- | 公共岸壁 (既定)          |
| --- | 公共岸壁 (緊急物資輸送) (既定) |
| --- | 公共岸壁 (仲継物資輸送) (既定) |
| --- | 公共物揚場 (既定)         |
| --- | 公共物揚場 (既定)         |
| --- | ドルフィン (既定)         |
| --- | 小艇きん橋 (既定)         |
| --- | 埠頭用地 (既定)          |
| --- | 埠頭用地 (今期計画未着手)     |
| --- | 緑地 (既定)            |
| --- | 臨港道路 (既定)          |
| --- | 臨港道路 (今期計画)        |
| --- | その他道路 (既定)         |
| --- | その他の用地 (既定)        |
| --- | 施設除去 (既定)          |
| --- | 物資補給岸壁 (既定)        |
| --- | 臨海部産業エリア (既定)      |
| --- | 将来構想 (岸壁)          |
| --- | 臨港安全ライン (参考)       |
| --- | 臨港地区 (参考)          |
| --- | 施設区域 (陸域)          |
| --- | 制限区域 (海域)          |



令和2年3月

令和元年

## 小名浜港統計年報

編集・発行

福島県小名浜港湾建設事務所

〒971-8101福島県いわき市小名浜字辰巳町68番地

TEL 0246 (53) 7118(代)

0246 (53) 7124

(港営課直通)

FAX 0246 (53) 7130

## 福島県小名浜港湾建設事務所

〒971-8101 福島県いわき市小名浜字辰巳町68番地

TEL 0246-53-7118(代表)

TEL 0246-53-7124(港営課直通)

FAX 0246-53-7130

e-mail [onahama.kouwan@pref.fukushima.lg.jp](mailto:onahama.kouwan@pref.fukushima.lg.jp)

HP <http://www.pref.fukushima.lg.jp/sec/41400a/>