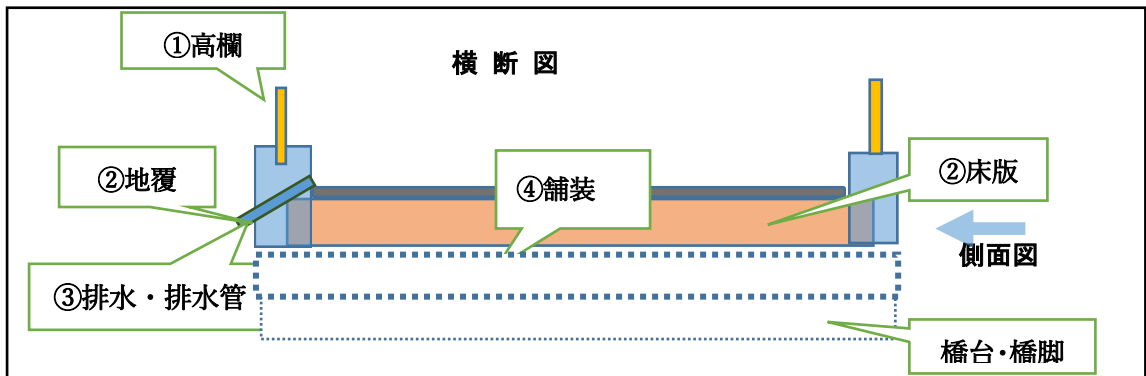


小規模農道橋点検のチェックシート手引き

農道橋部位の名称 (チェックシートの点検箇所①~④)




※注 ここで示すのは一般的な小規模農道橋の部位です。

農道橋の損傷状況写真とイメージ図 (損傷程度を自分でチェック)

無



床版



部分的



床版

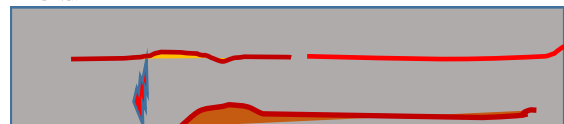


地覆コンクリートのひび割れ

広範囲



床版



劣化によるコンクリートの剥がれ

鉄筋が露出して錆がみられます。

小規模農道橋点検チェックシート

橋梁名

日付 年 月 日

点検者

点検箇所	形式	状況	自分でチェック			管理者への確認要求		備考
			無	部分的	広範囲	無	有	
①高欄/地覆		欠損 ひび割れ	無	部分的	広範囲	無	有	
		剥がれ 浮き	無	部分的	広範囲			
		鉄筋露出	無	部分的	広範囲			
②床版		欠損 ひび割れ	無	部分的	広範囲	無	有	
		剥がれ 浮き	無	部分的	広範囲			
		鉄筋露出	無	部分的	広範囲			
③排水		詰まり	無	有		無	有	
④舗装		わだち	無	部分的	広範囲	無	有	
		凸凹	無	部分的	広範囲			
		穴	無	部分的	広範囲			
		ひび割れ	無	部分的	広範囲			
	橋前後の舗装 ひび割れ・段差	無	有					

※注 大きな損傷や気になる点があった場合は管理者と相談してください。