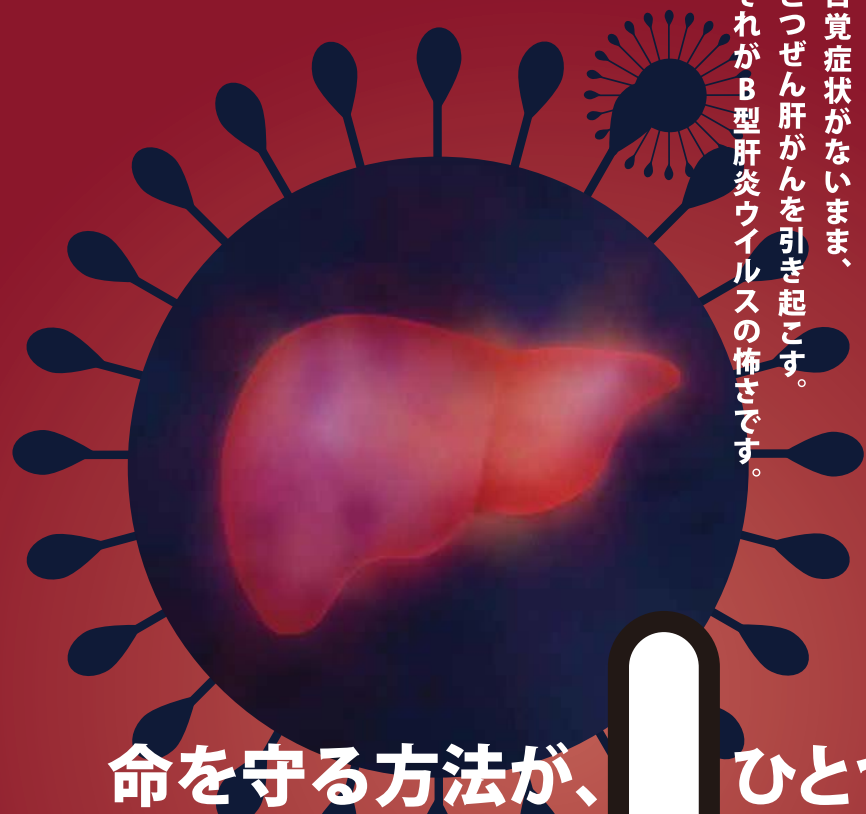


肝炎ウイルスは
あなたをだまします。

自覚症状がないまま、
とつぜん肝がんを引き起こす。
それがB型肝炎ウイルスの怖さです。



命を守る方法が、ひとつ。

B型肝炎のこと、なんでもご相談ください。

エコー検査で
何がわかるの？

症状がないのに
どうして検査を受けるの？

生活で気をつ
けることは？

検査や治療の助成を
受けられるの？

健康診断の肝臓の数値が
正常でも、詳しく検査した方が
いいってホントですか？

子どものワクチンは
した方がいいの？



福島県の肝臓相談窓口(福島県肝疾患診療連携拠点病院)にお電話を

024-547-1414 福島県立医科
大学附属病院

月・水曜日(祝祭日を除く)14:00~17:00



ふくしまから
はじめよう。
Future From Fukushima.

福島県

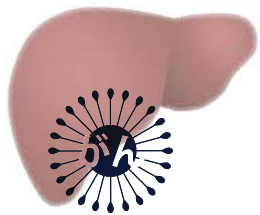
福島県保健福祉部地域医療課

TEL: 024-521-7238 FAX: 024-521-2191

福島県の肝臓相談窓口にお電話を!



肝機能の数値が正常でも、
突然がんになることがあります。



「自覚症状がないから大丈夫」「肝機能の数値も正常だし」と言っている方が、知らないうちに肝がんになっていることがあります。B型肝炎ウイルスはあなたの体内で眠っているわけではありません。感染から長い年月がたつて突然がんを引き起こす、油断のならないウイルスです。ひとたびがんができれば、急速に成長するので、半年ごとにエコー検査で肝臓を診ることを強くおすすめします。



専門の医療機関で、
肝臓を詳しく診ることができます。



肝臓の検査は専門性が高いので、肝臓に詳しい医師（肝臓専門医）に診てもらいましょう。医療機関に「B型肝炎ウイルスの精密検査を受けたい」とお伝えの上、検査の予約をしてください。検査は20分ほどで終わります。

※肝臓専門医がいる医療機関については、
福島県ホームページをご覧ください。

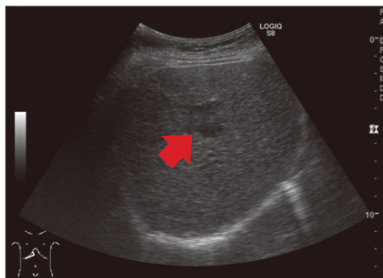
福島県 肝疾患診療

検索

半年に一度  のエコー検査が、命を守ります。



肝臓の内側を診れば、
肝がんの早期発見につながります。



エコー検査は肝臓の状態を超音波で見る検査です。肝臓の中にがんができているのを見つけることができます。肝がんの初期は自覚症状がなく、肝機能の数値に異常が出にくいので、エコー検査が早期発見の鍵になります。



今なら、
治療に助成制度が利用できます。



治療費用

助成制度を利用すれば、治療費のほとんどをまかなえます。

〔自己負担額：10,000円または20,000円* × 治療期間(月)〕
〔*世帯全員の市町村民税(所得割)課税年額によります〕

治療費助成を受けるためには、医師の診断書が必要です。まずは精密検査を受けましょう。