

# I 概況

## 1 一般状況

本県の国民健康保険の世帯数は、平成29年度末で270,633世帯であり、前年度より11,086世帯減少（△3.94％）した。被保険者数は平成29年度末で442,379人で、前年度比25,130人の減（△5.38％）となった。（表－1、図－1）

被保険者数の種別の動向をみると、退職者医療制度の対象である退職被保険者等については、平成29年度末で5,838人となり、前年度比6,684人の減（△53.38％）となった。一方、一般被保険者は平成29年度末現在436,541人で、前年度比18,446人の減（△4.05％）となった。（図－2）

被保険者の資格の異動については、異動増・異動減ともに社会保険の離脱加入によるものが最も多かった。（図－3、図－4）

表－1 被保険者状況

	国民健康保険 各年度末現在		福島県総数 翌年4.1現在		協会けんぽ 各年度末現在		A/C (%)	B/D (%)	E/D (%)
	世帯数A	被保険者数B	世帯数C	人口D	事業所数	加入者数E			
25年度	303,344	533,995	722,382	1,937,530	28,729	631,073	41.99	27.56	32.57
	98.88	97.14	100.84	99.38	103.13	102.07			
26年度	299,650	517,590	729,896	1,926,961	29,935	642,007	41.05	26.86	33.32
	98.78	96.93	101.04	99.45	104.20	101.73			
27年度	293,946	496,614	738,871	1,903,383	31,711	651,158	39.78	26.09	34.21
	98.10	95.95	101.23	98.78	105.93	101.43			
28年度	281,719	467,509	742,668	1,886,317	33,270	666,661	37.93	24.78	35.34
	95.84	94.14	100.51	99.10	104.92	102.38			
29年度	270,633	442,379	744,777	1,867,150	34,301	673,891	36.34	23.69	36.09
	96.06	94.62	100.28	98.98	103.10	101.08			

- 備考
- 1 下段は、対前年比（％）である。
  - 2 福島県総数の世帯数及び人口は、翌年4月1日現在のものである。  
（県統計課 福島県現住人口調査年報より抜粋）
  - 3 「協会けんぽ」については、「協会けんぽ 事業年報」より抜粋

図-1 年度別被保険者数及び世帯数  
(各年度末現在)

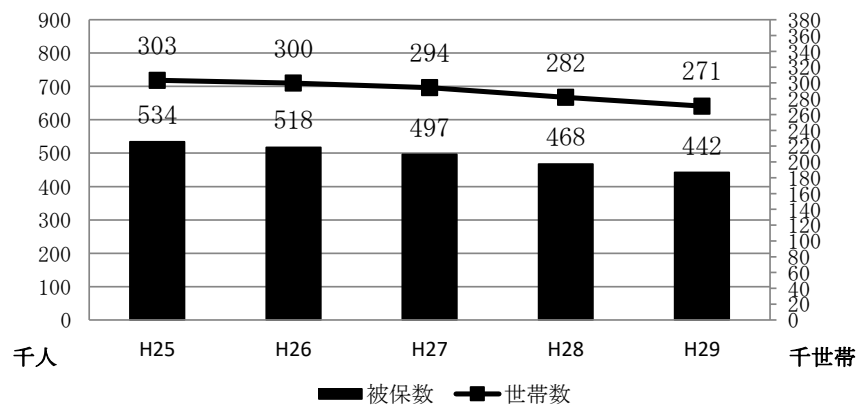


図-2 被保険者数の推移  
(各年度末現在)

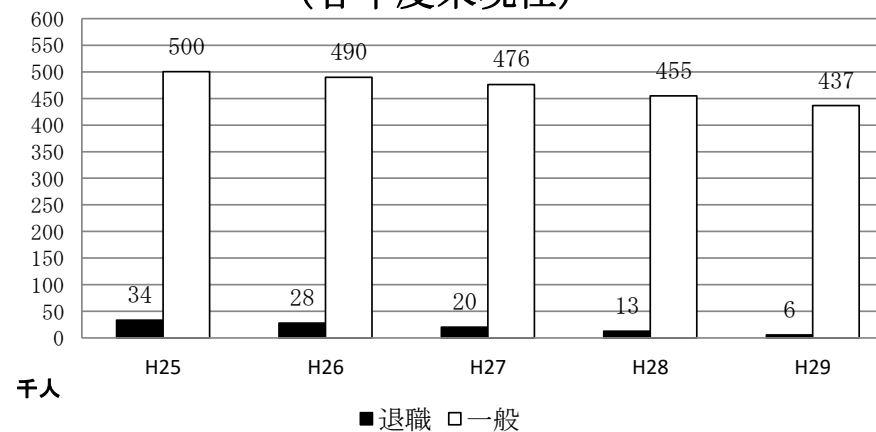


図-3 被保険者増減状況 異動増

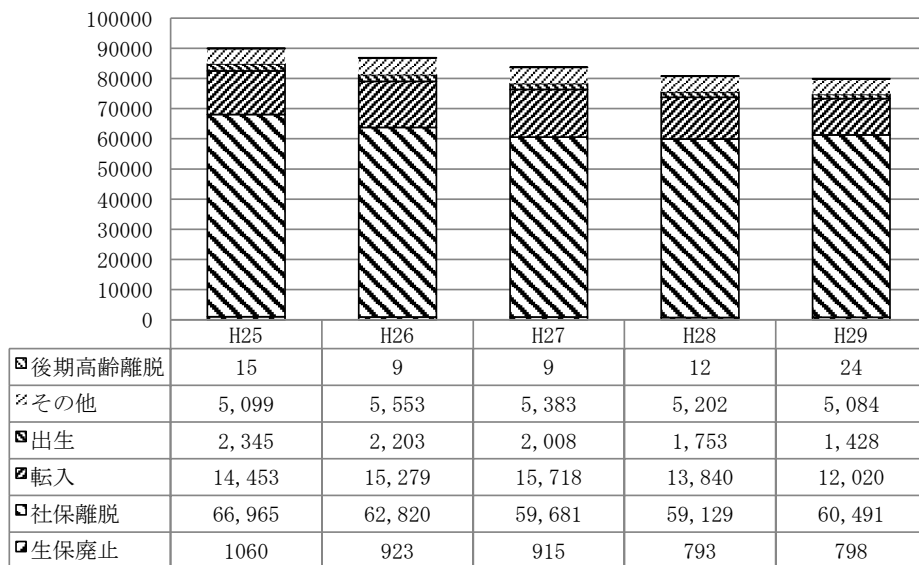
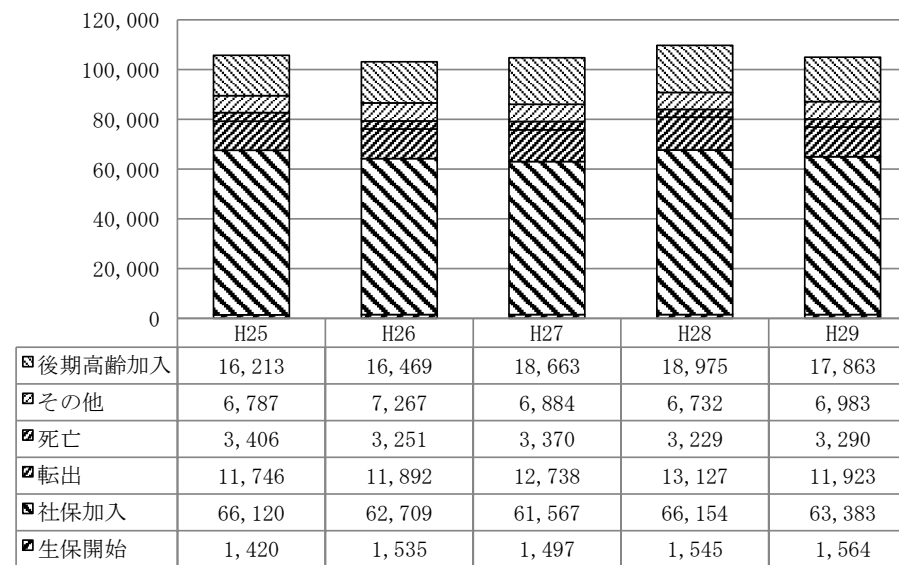


図-4 被保険者増減状況 異動減



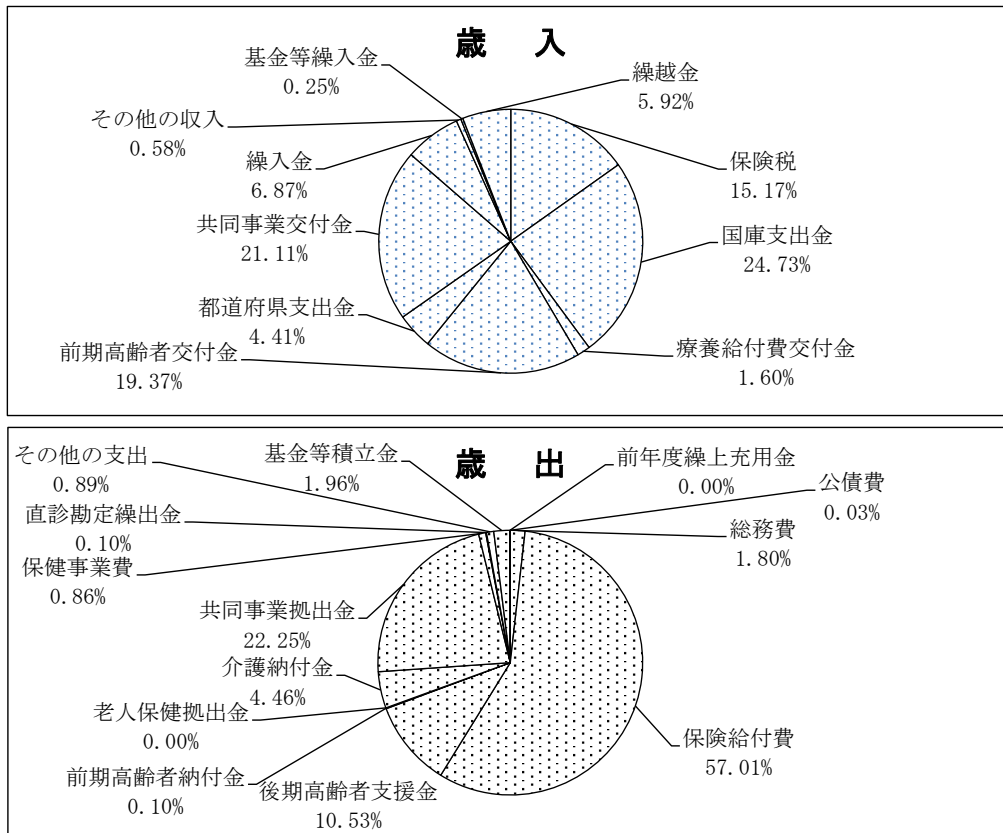
## 2 収支状況

平成29年度における県内の国民健康保険事業の収支決算状況は、歳入総額2,564億1,315万円で、前年度比2.22%の減、歳出総額が2,430億159万円で前年度比1.61%の減となった。内訳を見ると、主な歳入は保険料(税)が15.17%、国庫支出金が24.73%、前期高齢者交付金が19.37%となっている。また、主な歳出は、保険給付費が57.01%、後期高齢者支援金が10.53%、共同事業拠出金が22.25%となっている。

収支差引額は134億1,155万円で前年度比12.13%の減となったが、単年度収支差引額は23億7809万円で前年度比13.03%の増となり、前年度より2億7,425万円増加した。単年度収入は前年度より約67億円(2.73%)減少し、単年度支出も約70億円(2.86%)減少した。単年度収支差引額(黒字額)が前年度と比較して増加した要因は、歳入のうち退職者医療に係る療養給付費等交付金が大きく減少したが、それ以上に歳出のうち保険給付費や保険財政共同安定化事業拠出金が大きく減少したことが挙げられる。

また、一般会計繰入のうち決算補填目的に繰り入れた額を差し引いた実質単年度収支差引額は19億3,726万円の黒字となった。なお、赤字となった保険者は31保険者で全体の51%、昨年より8保険者の増となった。(図-5、表-2の1、表-2の2)

【図-5】



【表-2の1】

(単位:円)

一般会計繰入のうち決算補填を目的に繰り入れたもの	繰入額	保険者数
(1) 保険料の収納不足のため	72,787,000	2
(2) 累積赤字補填のため	-	-
(3) 医療費増加	-	-
(4) 後期高齢者支援金	-	-
(5) 公債費、借入金利息	-	-
(6) 高額療養費貸付金	-	-
(7) 保険料(税)の負担緩和を図るため	312,999,000	8
(8) 地方単独の保険料(税)の軽減額	-	-
(9) 任意給付に充てるため	-	-
合計	385,786,000	9

※保険者数の合計は延べ数ではなく、実数である。

収支額(総額)		赤字保険者数	新規赤字保険者数	継続赤字保険者数
収支差引額 (収入総額-支出総額)	13,411,551,064	-	-	-
単年度収支差引額 (単年度収入-単年度支出)	2,378,091,658	27	14	13
一般会計繰入のうち決算補填目的に繰り入れた額を除いた実質単年度収支差引額	1,992,305,658	31	8	23

表一の二 平成29年度 国民健康保険事業勘定決算状況（市町村・国保組合計）（単位：円）

科目		平成29年度	一人当たり額	平成28年度	一人当たり額				
歳入	保険料（税）	一般被保険者分	医療給付費分	25,750,414,817	54,916	26,705,147,116	56,952		
			後期高齢者支援金分	8,937,883,664	19,061	9,359,084,002	19,959		
			介護納付金分	3,391,006,081	7,232	3,591,978,100	7,660		
			計	38,079,304,562	81,209	39,656,209,218	84,572		
		退職被保険者分	医療給付費分	474,588,356	28,369	890,663,512	53,241		
			後期高齢者支援金分	167,426,022	10,008	319,822,282	19,118		
			介護納付金分	156,060,750	9,329	294,725,138	17,618		
			計	798,075,128	47,706	1,505,210,932	89,976		
		小計		38,877,379,690	80,055	41,161,420,150	84,758		
		国庫支出金	事務費負担金	7,030,073	14	7,024,873	14		
			療養給付費等負担金	37,259,249,671	76,723	37,484,578,946	77,187		
			高額医療費共同事業負担金	1,274,034,844	2,623	1,382,508,344	2,847		
			特定健康診査等負担金	285,158,000	587	292,801,000	603		
			普通調整交付金	10,146,308,000	20,893	9,731,910,000	20,040		
			特別調整交付金	10,519,209,000	21,661	11,638,248,000	23,965		
	出産育児一時金	3,909,804,000	8,051	4,148,555,000	8,543				
	特別対策費補助金	0	0	0	0				
	小計	63,400,793,588	130,552	64,685,626,163	133,198				
療養給付費交付金		4,089,648,075	8,421	6,706,765,154	13,810				
前期高齢者交付金		49,647,072,416	102,231	45,344,273,737	93,371				
都道府県支出金	高額医療費共同事業負担金	1,272,715,844	2,621	1,381,410,344	2,845				
	特定健康診査等負担金	279,497,000	576	285,204,000	587				
	第一号県調整交付金	6,253,540,000	12,877	6,526,361,268	13,439				
	第二号県調整交付金	3,386,499,482	6,973	3,859,681,249	7,948				
	広域化等支援基金支出金	0	0	0	0				
	その他	108,072,817	223	111,126,152	229				
連合会支出金		0	0	0	0				
共同事業交付金	高額医療費共同事業交付金	5,188,735,132	10,684	5,600,967,415	11,533				
	保険財政共同安定化事業交付金	48,939,177,869	100,774	51,576,595,187	106,204				
繰入金	一般会計	保険基盤安定(保険税軽減分)	6,479,017,571	13,341	6,513,555,941	13,412			
		保険基盤安定(保険者支援分)	3,677,011,158	7,572	3,797,224,756	7,819			
		基準超過費用	0	0	0	0			
		職員給与費	3,606,049,473	7,425	3,474,643,745	7,154			
		出産育児一時金等	422,846,700	871	503,820,305	1,037			
		財政安定化支援事業	1,302,281,602	2,682	1,512,854,983	3,115			
		その他	2,125,782,214	4,377	2,315,555,605	4,768			
		直診勘定	0	0	2404841	5			
		その他の収入		1,474,343,174	3,036	1,914,303,303	3,942		
		小計（単年度収入）A		240,530,463,805	495,291	247,273,614,298	509,176		
基金等繰入金		651,565,961	1,342	405,691,164	835				
繰越金		15,175,320,952	31,248	14,499,756,972	29,857				
市町村債		55,800,000	115	66,400,000	137				
収入合計B		256,413,150,718	527,996	262,245,462,434	540,005				
歳出	総務費	保険給付費	一般被保険者分	療養給付費	119,740,234,541	255,361	120,777,740,999	257,573	
				療養費	1,010,174,623	2,154	1,088,483,307	2,321	
				小計	120,750,409,164	257,515	121,866,224,306	259,895	
				高額療養費	13,715,341,599	29,250	13,670,911,105	29,155	
				高額介護合算療養費	4,755,495	10	4,022,298	9	
				移送費	215,618	0	170,690	0	
				出産育児諸費	571,829,491	1,220	723,109,098	1,542	
				葬祭諸費	138,690,000	296	144,640,000	308	
				育児諸費	0	0	0	0	
				その他	5,910,000	13	6,630,000	14	
				計	135,187,151,367	288,303	136,415,707,497	290,923	
				退職被保険者分	療養給付費療養費	2,562,183,074	153,158	4,556,279,377	272,358
					高額療養費	368,426,882	22,023	636,839,481	38,068
					高額介護合算療養費	286,389	17	190,127	11
					移送費	0	0	0	0
					小計	2,930,896,345	175,199	5,193,308,985	310,438
				審査支払手数料	426,454,536	878	393,216,636	810	
				計	138,544,502,248	285,285	142,002,233,118	292,405	
			後期高齢者支援金	後期高齢者支援金	25,592,492,161	52,699	26,162,967,883	53,874	
				事務費拠出金	1,856,344	4	1,874,953	4	
				計	25,594,348,505	52,703	26,164,842,836	53,878	
			前期高齢者納付金	前期高齢者納付金	252,555,418	520	151,420,866	312	
				事務費拠出金	1,794,283	4	1,860,107	4	
				計	254,349,701	524	153,280,973	316	
			老人保健拠出金	医療費拠出金	0	0	0	0	
				事務費拠出金	552,902	1	865,924	2	
				計	552,902	1	865,924	2	
			介護納付金		10,830,876,928	22,303	11,127,891,316	22,914	
			共同事業拠出金	高額医療費共同事業拠出金	5,120,747,795	10,544	5,547,714,465	11,424	
				保険財政共同安定化事業拠出金	48,948,572,412	100,793	51,576,595,183	106,204	
				その他	12,000	0	11,000	0	
			保健事業費	特定健康診査等事業費	1,414,063,671	2,912	1,418,989,251	2,922	
				保健事業費	670,531,565	1,381	655,742,977	1,350	
				健康管理センター事業費	17,074,035	35	18,450,220	38	
			直診勘定繰出金		241,564,437	497	151,368,595	312	
その他の支出		2,152,532,020	4,432	2,454,619,963	5,054				
小計（単年度支出）C		238,152,372,147	490,394	245,169,779,548	504,844				
基金等積立金		4,772,627,507	9,828	1,735,806,132	3,574				
前年度繰上充用金		0	0	0	0				
公債費		76,600,000	158	76,600,000	158				
支出合計D		243,001,599,654	500,379	246,982,185,680	508,576				
	収支差引額（B-D）	13,411,551,064	27,617	15,263,276,754	31,430				
	単年度収支差引額（A-C）	2,378,091,658	4,897	2,103,834,750	4,332				

### 3 保険料（税）の状況

平成29年度の現年課税分調定額は、390億6,072万円で、前年度比6.84%の減少、対する収納額は358億3,851万円で、前年度比の5.57%の減少であった。現年課税分の収納率は91.76%となり、1.23ポイント上昇した（表-3）。市町村保険者の一世帯当たり調定額は、138,588円と前年度から3,871円減少し、一人当たり調定額は84,307円と前年度から852円減少した（表-4）。

なお、収納率及び調定額諸率の上位及び下位10位の市町村については表-5のとおりである。

また、本県の保険料（税）の賦課方式等については、表-6のとおりである。

表-3 保険料（税）年度別推移（全体） 単位：千円

年度	現年課税分				
	調定額	居所不明者分調定額	収納額	収納率	
				本県	全国
25	45,990,080	4,480	41,670,249	90.62%	91.66%
26	44,943,834	1,209	40,640,275	90.43%	92.17%
27	42,854,538	944	38,721,600	90.36%	92.66%
28	41,926,696	4,582	37,953,121	90.53%	93.11%
29	39,060,729	3,521	35,838,517	91.76%	93.63%

年度	滞納繰越分				本県全体 (現年+滞繰) 収納率
	調定額	居所不明者分調定額	収納額	収納率 本県	
25	19,527,694	3,800	3,589,907	18.39%	69.09%
26	17,882,483	501	3,477,837	19.45%	70.22%
27	16,532,843	516	3,458,177	20.92%	71.03%
28	15,566,831	908	3,164,559	20.33%	71.52%
29	14,956,660	1,333	2,998,954	20.05%	71.90%

保険料（税）年度別推移（市町村分再掲） 単位：千円

年度	現年課税分				
	調定額	居所不明者分調定額	収納額	収納率	
				本県	全国
25	44,877,384	4,480	40,557,803	90.38%	90.42%
26	43,827,900	1,209	39,524,464	90.18%	90.95%
27	41,716,176	944	37,583,419	90.10%	91.45%
28	40,805,447	4,582	36,832,379	90.27%	91.92%
29	37,933,730	3,521	34,712,148	91.52%	92.45%

年度	滞納繰越分				本県全体 (現年+滞繰) 収納率
	調定額	居所不明者分調定額	収納額	収納率 本県	
25	19,525,705	3,800	3,588,983	18.38%	68.56%
26	17,880,998	501	3,476,859	19.44%	69.69%
27	16,532,054	516	3,457,895	20.92%	70.46%
28	15,566,078	908	3,164,312	20.33%	70.96%
29	14,956,139	1,333	2,998,433	20.05%	71.31%

表-4 一世帯当たり調定額・一人当たり調定額（現年課税分） 単位：円

	年度	一世帯当たり調定額			一人当たり調定額		
		本県	前年度比	全国	本県	前年度比	全国
総数	25	149,999	109.10%	170,128	84,403	110.77%	98,604
	26	148,408	98.94%	168,881	85,070	100.80%	99,108
	27	143,534	96.72%	165,687	83,971	98.71%	98,686
	28	144,654	100.78%	165,687	86,334	102.81%	101,320
	29	140,967	97.45%	165,687	85,611	99.16%	103,317
市町村 (再掲)	25	148,046	109.26%	158,464	83,416	110.92%	93,175
	26	146,371	98.87%	156,508	84,023	100.73%	93,203
	27	141,341	96.56%	152,352	82,814	98.56%	92,124
	28	142,459	100.79%	152,930	85,159	102.83%	94,140
	29	138,588	97.28%	152,930	84,307	99.00%	95,239

表-5 市町村国保税調定収納状況（現年課税分） 単位：円

	保険者名	収納率 (%)	保険者名	一世帯当たり	保険者名	一人当たり
				調定額		調定額
高い 保険者	檜枝岐村	100.00	中島村	205,541	中島村	111,678
	鮫川村	100.00	新地町	185,800	会津坂下町	108,266
	金山町	99.33	会津坂下町	185,465	新地町	107,768
	柳津町	98.72	天栄村	181,699	二本松市	104,208
	国見町	98.40	矢吹町	178,890	矢吹町	101,914
	只見町	98.37	古殿町	178,117	天栄村	101,390
	湯川村	97.94	平田村	177,609	古殿町	100,602
	昭和村	97.81	鏡石町	177,458	平田村	100,238
	中島村	97.69	二本松市	173,604	鏡石町	98,373
	三春町	97.17	大玉村	166,487	本宮市	97,028
低い 保険者	小野町	91.57	棚倉町	139,112	田村市	85,095
	西郷村	91.55	檜枝岐村	137,948	会津若松市	84,780
	相馬市	91.39	会津若松市	137,448	柳津町	81,302
	会津若松市	91.28	北塩原村	136,785	棚倉町	79,363
	石川町	91.19	只見町	131,312	北塩原村	78,619
	本宮市	91.18	柳津町	130,730	金山町	75,930
	泉崎村	90.66	矢祭町	117,747	昭和村	74,013
	川俣町	89.60	金山町	117,365	三島町	73,173
	いわき市	89.18	昭和村	110,459	矢祭町	69,806
	郡山市	88.17	三島町	109,631	檜枝岐村	68,974

※ 東日本大震災と原発事故の影響が大きい10市町村（広野町、檜葉町、富岡町、川内村、大熊町、双葉町、浪江町、葛尾村、飯館村、南相馬市）を除く。

表－6 市町村保険者の賦課方式

区 分		料・税の別		賦課方式				所得割算定基礎					資産割の算定基礎		
		料	税	4方式	3方式	2方式	1方式	旧ただし書き方式	本文方式	市町村民税の所得割額	市町村税額	その他	固定資産税額	固定資産税のうち土地家屋に係る部分の額	その他(賦課なし含む)
医療分	市	0	13	2	11	0	0	13	0	0	0	0	0	2	0
	町村	0	46	28	18	0	0	46	0	0	0	0	3	25	0
	市町村	0	59	30	29	0	0	59	0	0	0	0	3	27	0
後期支援金分	市	0	13	2	11	0	0	13	0	0	0	0	0	2	0
	町村	0	46	27	18	1	0	46	0	0	0	0	3	24	0
	市町村	0	59	29	29	1	0	59	0	0	0	0	3	26	0
介護分	市	0	13	2	11	0	0	13	0	0	0	0	0	2	0
	町村	0	46	27	18	1	0	46	0	0	0	0	3	24	0
	市町村	0	59	29	29	1	0	59	0	0	0	0	3	26	0

(賦課方式について)

4方式…所得割+資産割+均等割+平等割      3方式…所得割+均等割+平等割      2方式…所得割+均等割      1方式…所得割

(所得割算定基礎について)

旧ただし書き方式…課税総所得金額－基礎控除      本文方式…課税総所得金額－各種控除

#### 4 保険給付の状況

平成29年度における療養諸費費用額（一般+退職）は、1,615億2,041万円であり、前年度比41億6,066万円（2.51%）の減少であった。（表-7）

一人当たりの療養諸費費用額は354,013円であり、前年度比12,849円（3.77%）増加した（図-6）。一人当たりの保険給付費は300,527円であり、前年度比11,321円（4.55%）増加した（図-7）。高額療養費の支給額は、140億6,871万円の前年度比2億2,452万円（1.57%）減少した。（図-8）

100人あたり受診件数（受診率）については、入院・入院外・歯科の合計でみると、前年度比16.29件の増（1.55%）であり（図-9）、受診件数の内訳は図10のとおりである。

表-7 療養諸費費用額（一般+退職）年度別推移(単位：円、%)

年度	療養諸費費用額A		保険者負担分B		B/A
	総額	前年度比	総額	前年度比	
25	174,159,571,001	98.36%	132,852,845,017	95.15%	76.28%
26	172,126,333,678	98.83%	131,454,655,041	98.95%	76.37%
27	173,085,904,240	100.56%	132,179,505,552	100.55%	76.37%
28	165,681,078,720	95.72%	126,155,372,113	95.44%	76.14%
29	161,520,411,853	97.49%	123,048,545,937	97.54%	76.18%

表-8 高額療養費支給額の推移

年度	保険給付費 A (千円)	高額療養費 費用件数	高額療養費支給額 B (千円)	前年度比	B/A	1件当たり 支給額(円)
25	148,174,371	173,278	13,364,923	111.48%	9.02%	77,130
26	146,522,820	177,801	13,435,610	100.53%	9.17%	75,565
27	147,812,511	188,362	14,153,946	105.35%	9.58%	75,142
28	142,002,233	190,141	14,293,243	100.98%	10.07%	75,172
29	138,545,000	189,664	14,068,714	98.43%	10.15%	74,177

表-9 100人あたり受診件数（受診率）  
（一般+退職、入院+入院外+歯科）

保険者名		受診率	保険者名		受診率
高い 保険者	広野町	1,387.66	低い 保険者	浅川町	949.90
	檜葉町	1,300.84		泉崎村	947.93
	双葉町	1,296.29		矢吹町	941.75
	富岡町	1,283.86		矢祭町	936.18
	大熊町	1,283.78		石川町	935.74
	浪江町	1,279.45		北塩原村	934.35
	新地町	1,231.35		鮫川村	905.66
	南相馬市	1,216.35		塙町	880.58
	飯館村	1,185.42		平田村	877.43
	昭和村	1,180.46		西会津町	872.01

図-6 一人当たりの療養諸費費用額  
（一般+退職）（単位：円）

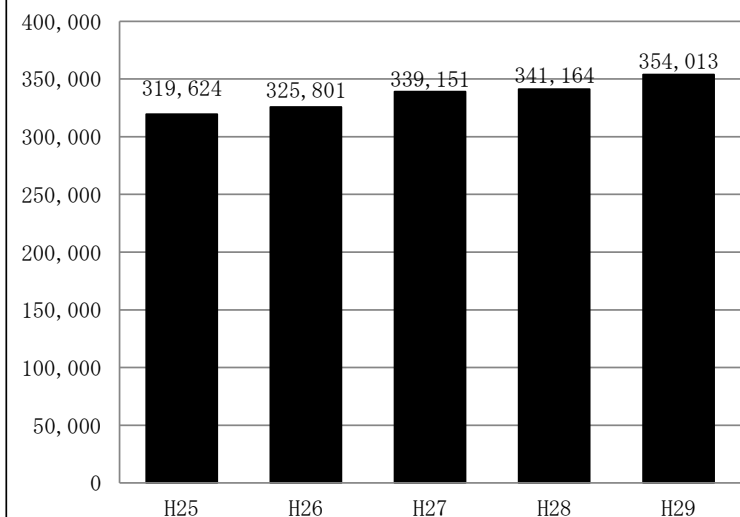
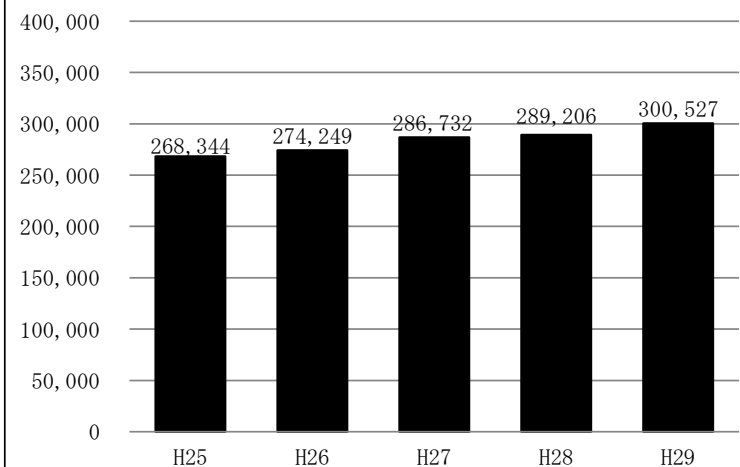
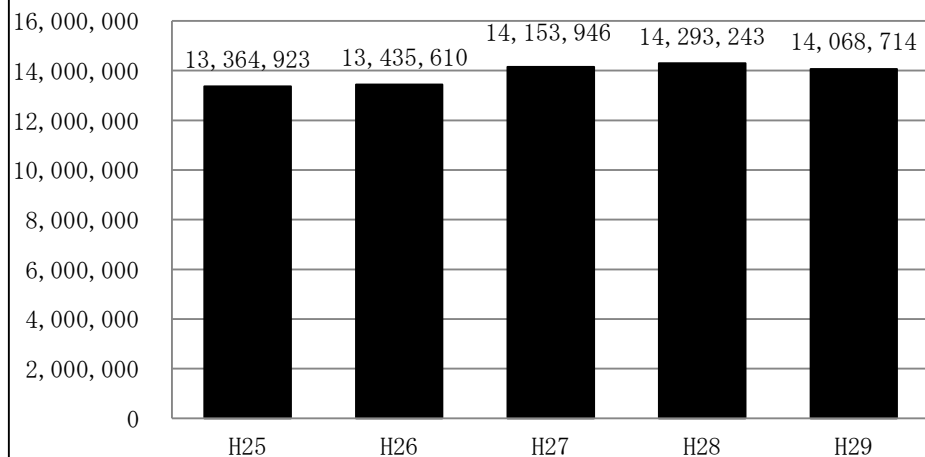


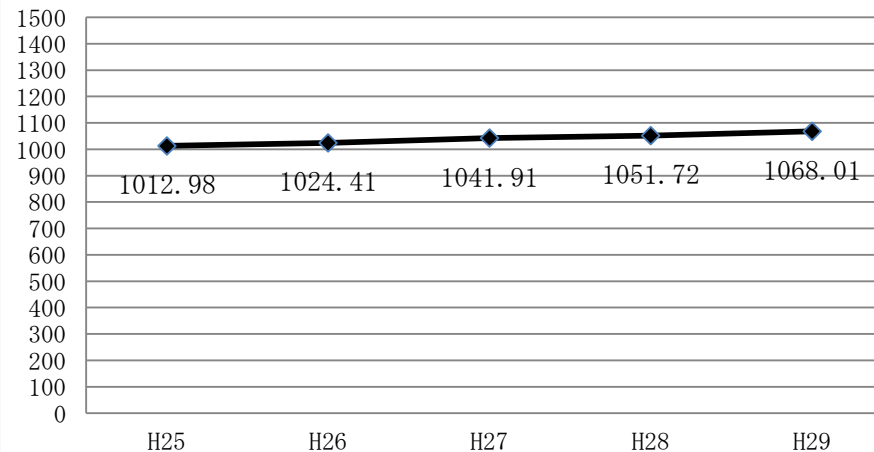
図-7 一人当たりの保険給付費  
（一般+退職）（単位：円）



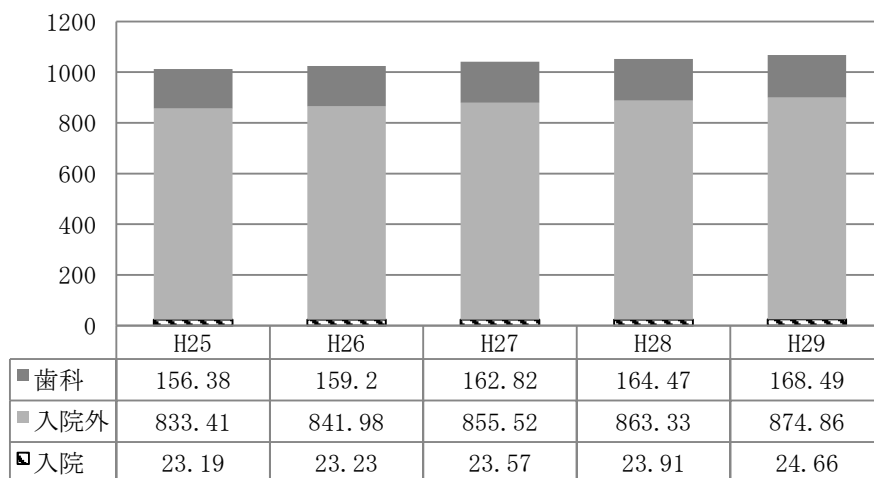
図－８ 高額療養費支給額  
(一般＋退職) (単位：千円)



図－９ 年度別100人あたり受診件数 (受診率)  
(一般＋退職) (単位：件)



図－10 年度別100人あたり受診件数 (受診率)  
(一般＋退職) (単位：件)





## 5 国保直営診療施設の状況

平成29年度における直診勘定の経理状況は、前年度に比べ、9,335万円減の2,878万円の赤字となった。これを収入・支出別にみると収入では前年度に比べて6億3,685万円の減、支出でも5億4,349万円の減となった。なお、7保険者が黒字、3保険者が赤字、2保険者が収支差ゼロとなっている。

また、病院事業特別会計は、前年度に比べ、6億9,873万円減の7億1,959万円の赤字となった。増減内訳をみると、収入は46億4,040万円の増、支出については53億3,913万円の増となった。今回、1保険者（2病院）を国保直営診療施設対象としたため、大幅な増となった。

表-13及び表-14 経理状況

	年度	会計数	収 入 (収 益) 千円	支 出 (費 用) 千円	収 支 差引額 千円	黒字保険者		赤字保険者		収支差 ゼロ 保険者
						保 険 者 数	金 額 千円	保 険 者 数	金 額 千円	
直診勘定	28	14	2,562,450	2,497,882	64,568	9	64,516	1	52	2
	29	14	1,925,598	1,954,387	△ 28,789	7	62,973	3	91,762	2
	増減	0	△ 636,852	△ 543,495	△ 93,357	△ 2	△ 1,543	2	91,710	0
病院事業 会計	28	2	7,893,909	7,914,771	△ 20,862	0	0	2	20,862	0
	29	3	12,534,311	13,253,908	△ 719,597	1	4,854	2	724,450	0
	増減	1	4,640,402	5,339,137	△ 698,735	1	4,854	0	703,588	0
合計	28	16	10,456,359	10,412,653	43,706	9	64,516	3	20,914	2
	29	17	14,459,909	15,208,295	△ 748,386	8	67,827	5	816,212	2
	増減	1	4,003,550	4,795,642	△ 792,092	△ 1	3,311	2	795,298	0