

平成 2 9 年 度

# 国 民 健 康 保 険 事 業 状 況

福 島 県



# 目 次

<p>資料の見方 . . . . . 1</p> <p>I 概況</p> <p>    1 一般状況 . . . . . 7</p> <p>    2 収支状況 . . . . . 9</p> <p>    3 保険料（税）の状況 . . . . . 11</p> <p>    4 保険給付の状況 . . . . . 13</p> <p>    5 国保直営診療施設の状況 . . . . . 15</p> <p>II 統計表</p> <p>    第1表 一般状況（各年度末・各月末） . . . . . 18</p> <p>    第2表 被保険者数の増減（異動事由別内訳） . . . . . 19</p> <p>    第3表 一般状況（保険者別） . . . . . 21</p> <p>    第4表 国民健康保険料（税）賦課方式等の状況 . . . . . 23</p> <p>    第5表-1 経理状況（収入）その1～6 . . . . . 25</p> <p>    第5表-2 経理状況（支出）その1～5 . . . . . 37</p> <p>    第5表-3 経理状況（収支差引） . . . . . 47</p> <p>    第6表-1 保険料（税）調定・収納状況（現年課税分） . . . . . 49</p> <p>    第6表-2 保険料（税）調定・収納状況（滞納繰越分） . . . . . 51</p> <p>    第7表-1 経理諸率（収入）その1～3 . . . . . 53</p> <p>    第7表-2 経理諸率（支出） . . . . . 59</p>	<p>    第8表-1 保険料（税）の課税状況（一般・医療分） . . . . . 61</p> <p>    第8表-2 保険料（税）の課税状況（退職・医療分） . . . . . 63</p> <p>    第8表-3 保険料（税）の課税状況（一般・後期支援金分） . . . . . 65</p> <p>    第8表-4 保険料（税）の課税状況（退職・後期支援金分） . . . . . 67</p> <p>    第8表-5 保険料（税）の課税状況（一般+退職・介護分） . . . . . 69</p> <p>    第9表-1 保険給付状況（一般）その1～4 . . . . . 71</p> <p>    第9表-2 保険給付状況（退職）その1～4 . . . . . 79</p> <p>    第9表-3 保険給付状況（一般+退職）その1～4 . . . . . 87</p> <p>    第9表-4 保険給付状況（1人あたり諸率） . . . . . 95</p> <p>    第10表-1 高額療養費の状況（一般） . . . . . 97</p> <p>    第10表-2 高額療養費の状況（一般・70歳以上再掲） . . . . . 99</p> <p>    第10表-3 高額療養費の状況（退職） . . . . . 101</p> <p>    第10表-4 高額療養費の状況（一般+退職） . . . . . 103</p> <p>    第11表-1 診療費諸率（一般） . . . . . 105</p> <p>    第11表-2 診療費諸率（退職） . . . . . 107</p> <p>    第11表-3 診療費諸率（一般+退職） . . . . . 109</p> <p>    第12表 国保診療施設の一般状況 . . . . . 111</p> <p>    第13表 国保診療施設の経理状況（直診勘定）その1～3 . . . . . 112</p> <p>    第14表 国保診療施設の経理状況（企業会計） . . . . . 115</p> <p>    国民健康保険事業状況報告書（事業年報）集計表 . . . . . 117</p>
---	--

## 資料の見方

### I この資料における用語について

保険者	国民健康保険事業の運営主体。市町村、国民健康保険組合がこれにあたる。（※平成30年度から県も新たに保険者となった。）
被保険者	保険事故が発生した場合に、保険給付として診療行為を受ける権利を持つ者をいう。市町村保険者にあつては、他保険に加入していない者で当該市町村に住所を有する者、組合保険者にあつては、組合員及び組合員と同一の世帯に属する者である。
退職被保険者	被保険者のうち、老齢又は退職を支給事由とする被用者年金の受給者であつて、被用者年金保険の加入期間が20年以上、又は40歳以降の加入期間が10年以上ある者及びその被扶養者（65歳以上を除く）。被扶養者とは健康保険の被扶養者に準ずる者をいう。
一般被保険者	被保険者のうち、退職被保険者以外の者。
前期高齢者	被保険者のうち、65歳～74歳の者。
療養の給付等 （療養給付費）	被保険者の疾病又は負傷に対して、保険医療機関などにおいて直接に医療行為という現物で給付するもの。 ※ 療養給付費＝診療費（入院＋外来＋歯科）＋食事・生活療養費＋調剤＋訪問看護療養費 （注）市町村分の一般被保険者分と退職被保険者等分の療養の給付等は、3月～翌年2月（組合は4月～翌年3月）ベースである。
療養費	療養の給付を行うことが困難な場合、緊急その他やむを得ない場合において、被保険者の請求に基づき現金で支給するもの。 ※ 療養費＝診療費＋その他（はり・きゅう・あんま・マッサージ・柔道整復の施術、治療用器具等）
食事療養	（「入院食事療養費・生活療養費」を便宜上略したもの） 被保険者が保険医療機関等で入院時の療養の給付に併せて食事療養を受けたときに給付されるものをいい、食事療養の費用額から被保険者が負担する標準負担額を控除した額が給付される。また、生活療養費とは、65歳以上の被保険者が療養病棟に入院する場合に居住費として給付されるものをいい、居住費（光熱水費）の費用額から被保険者が負担する標準負担額を控除した額が給付される。
訪問看護	居宅において継続して療養を受ける状態にある被保険者が、指定訪問看護業者から看護を受けたときは、訪問看護療養費が支給される。
移送費	被保険者が医師の指示により、緊急に入院、転院の必要性があつて移送されたときは、もっとも経済的な経路及び方法により移送された場合の費用により算定した額（実際に移送に要した額を限度とする）が支給される。
後期高齢者支援金	後期高齢者医療制度における費用負担は公費と各保険制度からの拠出金によって支えられており、この負担のために各保険者が拠出する額。
前期高齢者交付金	退職等により前期高齢者が大量に国保に加入することで生じる各保険者間の医療費負担の不均衡を調整するため、前期高齢者の加入割合が全国平均を下回る保険者は納付金を納付し、加入割合が全国平均を上回る保険者は交付金が交付されるもの。
前期高齢者納付金	
介護納付金	被保険者のうち、介護2号被保険者（40～64歳）については、介護保険料を国民健康保険税と一括して徴収され、当該徴収した額を納付金として納付するもの。

被保険者が同一月に同一の保険医療機関等に支払った一部負担金の額が限度額を超えたとき、申請に基づきその超えた額を保険者が現金で支払う給付をいう。  
 なお、事前に保険者に申請し、限度額適用認定証の交付を受けている場合には、窓口での支払いが自己負担限度額までとなる。

- ア 同一の世帯に属する被保険者が、同一の月に受けた療養に係る一部負担金等を合算した額から、その世帯の70歳以上の被保険者の高額療養費を控除した額が下表の自己負担限度額を超える場合に給付される。
- イ レセプト単位で算定される。
- ウ 70歳以上の被保険者については、原則として現物給付がなされる。

自己負担限度額

(平成27年1月診療分から)

(単位：円)

所得区分	70歳未満	
		多数回該当
年間所得(※1) 901万円超	252,600円 + (医療費 - 842,000円) × 1%	140,100円
年間所得 600万～901万円	167,400円 + (医療費 - 558,000円) × 1%	93,000円
年間所得 210万～600万円	80,100円 + (医療費 - 267,000円) × 1%	44,000円
年間所得 210万円以下	57,600円	44,400円
住民税非課税者	35,400円	24,600円

(※1) 「年間所得」とは、前年の総所得金額及び山林所得金額並びに株式・長期(短期)譲渡所得金額等の合計額から基礎控除(33万円)を控除した額(ただし、雑損失の繰越控除額は控除しない。)のことを指す。(いわゆる「旧ただし書所得」)

(平成27年1月診療分から平成29年7月診療分まで)

(単位：円)

所得区分	70歳以上	
	個人単位 (外来のみ)	世帯単位(入院含む)
現役並み所得者(※2)	44,400円	80,100円 + (医療費 - 267,000円) × 1% (多数回該当 44,400円)
一般	12,000円	44,400円
低所得者Ⅱ(※3)	8,000円	24,600円
低所得者Ⅰ(※3)	8,000円	15,000円

高額療養費

高額療養費

(平成29年8月診療分から平成30年7月診療分まで) (単位：円)

所得区分	70歳以上	
	個人単位 (外来のみ)	世帯単位 (入院含む)
現役並み所得者(※2)	57,600円	80,100円 + (医療費 - 267,000円) × 1% (多数回該当 44,400円)
一般	14,000円 年間上限 144,000円	57,600円 (多数回該当 44,000円)
低所得者Ⅱ(※3)	8,000円	24,600円
低所得者Ⅰ(※3)	8,000円	15,000円

(※2) 70歳以上現役並み所得者の所得判定

同一世帯中で課税所得145万円以上の70歳以上の被保険者がいる場合で、同時に下記①②いずれかに該当

- ①世帯に70歳以上の被保険者が2人以上いるとき…世帯収入が520万円以上
- ②世帯に70歳以上の被保険者が1人のとき…世帯収入が383万円以上

(※3) 低所得者Ⅱ…世帯主及び国保加入者全員が市県民税非課税で、低所得者Ⅰに該当しない世帯の者

低所得者Ⅰ…公的年金収入が80万円以下で、世帯主及び国保加入者全員の各所得金額が0円になる世帯の者

高額介護合算療養費	世帯内で国保・介護両保険から給付を受けることによって、自己負担額が高額になったときは、国保・介護を通じた自己負担限度額が適用される。 <ul style="list-style-type: none"> <li>ア 毎年8月1日～翌年7月31日までの1年間で、国保と介護の両方で一部負担金を支払っている世帯</li> <li>イ アの世帯で、国保と介護の一部負担金の合算が自己負担限度額に500円を加えた額を超える場合</li> </ul>
療養諸費	「療養給付費」と「療養費」と「移送費」の合計額。
件数	月単位に給付決定された受診件数。(レセプト枚数)
日数	診療を受けた実日数。
費用額	診療報酬点数表に基づき計算された金額。 費用額には、被保険者の一部負担金及び結核予防法等、他の制度で負担した金額も含む。
年間平均世帯数	年度内(市町村は3月～翌年2月ベース、組合は4月～翌年3月ベース)の各月末の世帯数・被保険者数の合計を12で除した数。
年間平均被保険者数	
診療費諸率	「受診率」、「1件当たり日数」及び「1日当たり費用額」のことを「医療費の3要素」といい、医療費分析上の基本的な指標。
100人当たり受診件数(受診率)	入院、入院外及び歯科の年間受診件数を、年間平均被保険者数で除して得た数に、100を乗じて得た数。
1件当たり日数	入院、入院外及び歯科の年間日数を、年間受診件数で除して得た数。
1日当たり費用額	入院、入院外及び歯科の年間分の費用額を、年間分の受診日数で除して得た額。
1人当たり費用額	入院、入院外及び歯科の年間費用額を年間平均被保険者数で除して得た数。

療養諸費							
療養の給付等					療養費等		
療養の給付			調剤	入院時 食事時 療養費	訪問看護 療養費	療養費	移送費
診療費							
入院	入院外 (外来)	歯科					

※療養諸費の内訳イメージ

II 平成29年度の制度改正等について

- (1) 所得に応じて7割、5割、2割軽減される均等割及び平等割の5割軽減及び2割軽減の基準額が引き上げられた。(軽減判定所得基準額の改定)

	5割軽減	2割軽減
平成28年度まで	33万円+ <u>26.5</u> 万円 × 被保険者数	33万円+ <u>48</u> 万円×被保険者数
平成29年度以降	33万円+ <u>27</u> 万円 × 被保険者数	33万円+ <u>49</u> 万円×被保険者数

- (2) 65歳以上の療養病床の居住費の負担額が引き上げられた。

(平成29年9月まで)

所得区分	1日あたり		
	医療の必要性の低い方 (医療区分Ⅰの方)	医療の必要性の高い方 (医療区分Ⅱ、Ⅲの方) (指定難病の方以外)	指定難病の方、 老齢福祉年金受給者、 境界層該当者
一般	320円	0円	0円
低所得者Ⅱ			
低所得者Ⅰ			

(平成29年10月から平成30年3月まで)

所得区分	1日あたり		
	医療の必要性の低い方 (医療区分Ⅰの方)	医療の必要性の高い方 (医療区分Ⅱ、Ⅲの方) (指定難病の方以外)	指定難病の方、 老齢福祉年金受給者、 境界層該当者
一般	<u>370</u> 円	<u>200</u> 円	0円
低所得者Ⅱ			
低所得者Ⅰ			



# I 概況

# I 概況

## 1 一般状況

本県の国民健康保険の世帯数は、平成29年度末で270,633世帯であり、前年度より11,086世帯減少（△3.94%）した。被保険者数は平成29年度末で442,379人で、前年度比25,130人の減（△5.38%）となった。（表－1、図－1）

被保険者数の種別の動向をみると、退職者医療制度の対象である退職被保険者等については、平成29年度末で5,838人となり、前年度比6,684人の減（△53.38%）となった。一方、一般被保険者は平成29年度末現在436,541人で、前年度比18,446人の減（△4.05%）となった。（図－2）

被保険者の資格の異動については、異動増・異動減ともに社会保険の離脱加入によるものが最も多かった。（図－3、図－4）

表－1 被保険者状況

	国民健康保険 各年度末現在		福島県総数 翌年4.1現在		協会けんぽ 各年度末現在		A/C (%)	B/D (%)	E/D (%)
	世帯数A	被保険者数B	世帯数C	人口D	事業所数	加入者数E			
25年度	303,344	533,995	722,382	1,937,530	28,729	631,073	41.99	27.56	32.57
	98.88	97.14	100.84	99.38	103.13	102.07			
26年度	299,650	517,590	729,896	1,926,961	29,935	642,007	41.05	26.86	33.32
	98.78	96.93	101.04	99.45	104.20	101.73			
27年度	293,946	496,614	738,871	1,903,383	31,711	651,158	39.78	26.09	34.21
	98.10	95.95	101.23	98.78	105.93	101.43			
28年度	281,719	467,509	742,668	1,886,317	33,270	666,661	37.93	24.78	35.34
	95.84	94.14	100.51	99.10	104.92	102.38			
29年度	270,633	442,379	744,777	1,867,150	34,301	673,891	36.34	23.69	36.09
	96.06	94.62	100.28	98.98	103.10	101.08			

備考

- 1 下段は、対前年比（%）である。
- 2 福島県総数の世帯数及び人口は、翌年4月1日現在のものである。  
（県統計課 福島県現住人口調査年報より抜粋）
- 3 「協会けんぽ」については、「協会けんぽ 事業年報」より抜粋

図-1 年度別被保険者数及び世帯数  
(各年度末現在)

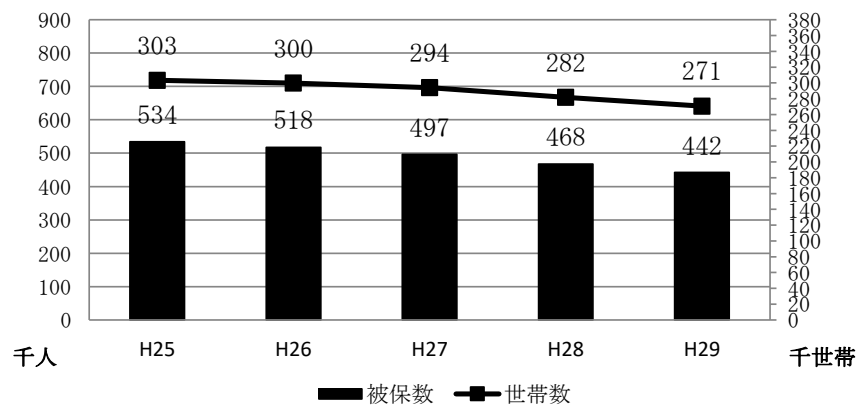


図-2 被保険者数の推移  
(各年度末現在)

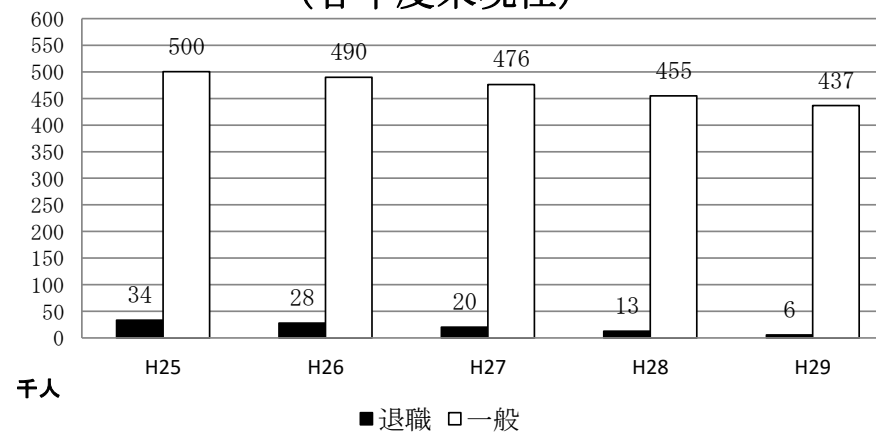


図-3 被保険者増減状況 異動増

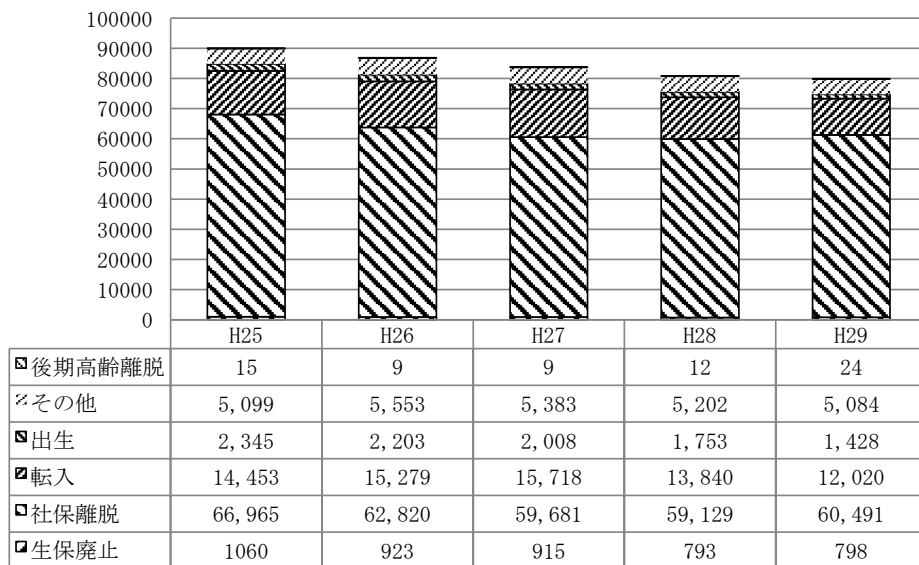
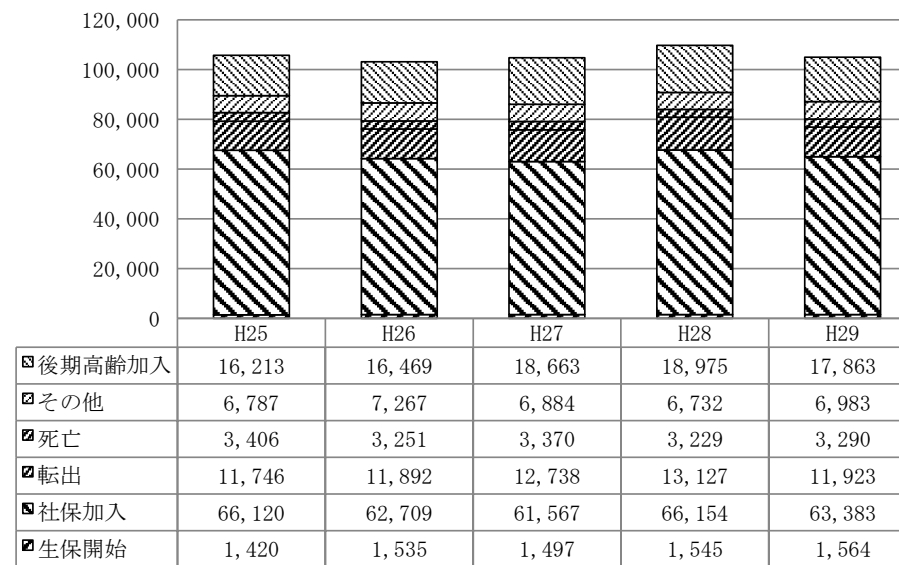


図-4 被保険者増減状況 異動減



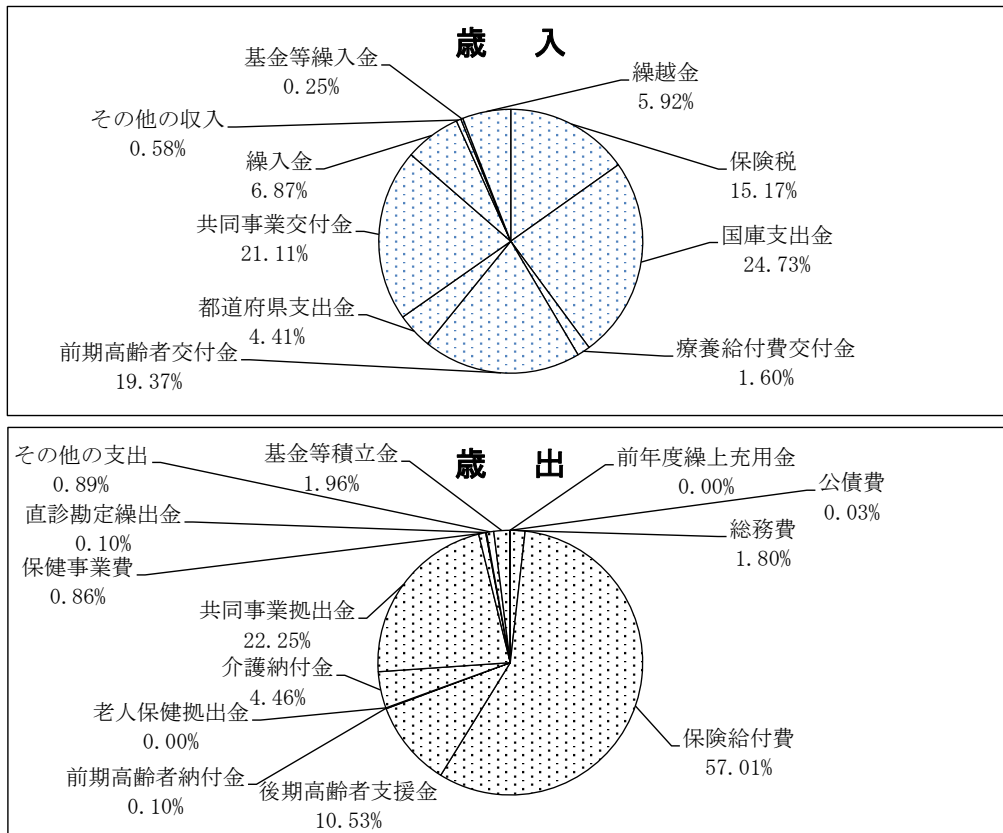
## 2 収支状況

平成29年度における県内の国民健康保険事業の収支決算状況は、歳入総額2,564億1,315万円で、前年度比2.22%の減、歳出総額が2,430億159万円で前年度比1.61%の減となった。内訳を見ると、主な歳入は保険料(税)が15.17%、国庫支出金が24.73%、前期高齢者交付金が19.37%となっている。また、主な歳出は、保険給付費が57.01%、後期高齢者支援金が10.53%、共同事業拠出金が22.25%となっている。

収支差引額は134億1,155万円で前年度比12.13%の減となったが、単年度収支差引額は23億7809万円で前年度比13.03%の増となり、前年度より2億7,425万円増加した。単年度収入は前年度より約67億円(2.73%)減少し、単年度支出も約70億円(2.86%)減少した。単年度収支差引額(黒字額)が前年度と比較して増加した要因は、歳入のうち退職者医療に係る療養給付費等交付金が大きく減少したが、それ以上に歳出のうち保険給付費や保険財政共同安定化事業拠出金が大きく減少したことが挙げられる。

また、一般会計繰入のうち決算補填目的に繰り入れた額を差し引いた実質単年度収支差引額は19億3,726万円の黒字となった。なお、赤字となった保険者は31保険者で全体の51%、昨年より8保険者の増となった。(図-5、表-2の1、表-2の2)

【図-5】



【表-2の1】

(単位:円)

一般会計繰入のうち決算補填を目的に繰り入れたもの	繰入額	保険者数
(1) 保険料の収納不足のため	72,787,000	2
(2) 累積赤字補填のため	-	-
(3) 医療費増加	-	-
(4) 後期高齢者支援金	-	-
(5) 公債費、借入金利息	-	-
(6) 高額療養費貸付金	-	-
(7) 保険料(税)の負担緩和を図るため	312,999,000	8
(8) 地方単独の保険料(税)の軽減額	-	-
(9) 任意給付に充てるため	-	-
合計	385,786,000	9

※保険者数の合計は延べ数ではなく、実数である。

収支額(総額)		赤字保険者数	新規赤字保険者数	継続赤字保険者数
収支差引額 (収入総額-支出総額)	13,411,551,064	-	-	-
単年度収支差引額 (単年度収入-単年度支出)	2,378,091,658	27	14	13
一般会計繰入のうち決算補填目的に繰り入れた額を除いた実質単年度収支差引額	1,992,305,658	31	8	23

表一の二 平成29年度 国民健康保険事業勘定決算状況（市町村・国保組合計）（単位：円）

科目		平成29年度	一人当たり額	平成28年度	一人当たり額			
歳入	保険料（税）	一般被保険者分	医療給付費分	25,750,414,817	54,916	26,705,147,116	56,952	
		退職被保険者分	後期高齢者支援金分	8,937,883,664	19,061	9,359,084,002	19,959	
			介護納付金分	3,391,006,081	7,232	3,591,978,100	7,660	
			計	38,079,304,562	81,209	39,656,209,218	84,572	
			医療給付費分	474,588,356	28,369	890,663,512	53,241	
		小計	後期高齢者支援金分	167,426,022	10,008	319,822,282	19,118	
			介護納付金分	156,060,750	9,329	294,725,138	17,618	
			計	798,075,128	47,706	1,505,210,932	89,976	
		国庫支出金	事務費負担金	小計	38,877,379,690	80,055	41,161,420,150	84,758
				療養給付費等負担金	7,030,073	14	7,024,873	14
				高額医療費共同事業負担金	37,259,249,671	76,723	37,484,578,946	77,187
				特定健康診査等負担金	1,274,034,844	2,623	1,382,508,344	2,847
				普通調整交付金	285,158,000	587	292,801,000	603
				特別調整交付金	10,146,308,000	20,893	9,731,910,000	20,040
				出産育児一時金	10,519,209,000	21,661	11,638,248,000	23,965
				特別対策費補助金	3,909,804,000	8,051	4,148,555,000	8,543
小計	0			0	0	0		
療養給付費交付金	63,400,793,588			130,552	64,685,626,163	133,198		
前期高齢者交付金	4,089,648,075	8,421	6,706,765,154	13,810				
都道府県支出金	高額医療費共同事業負担金	前期高齢者交付金	49,647,072,416	102,231	45,344,273,737	93,371		
		特定健康診査等負担金	1,272,715,844	2,621	1,381,410,344	2,845		
		第一号県調整交付金	279,497,000	576	285,204,000	587		
		第二号県調整交付金	6,253,540,000	12,877	6,526,361,268	13,439		
		広域化等支援基金支出金	3,386,499,482	6,973	3,859,681,249	7,948		
		その他	0	0	0	0		
連合会支出金	共同事業交付金	その他	108,072,817	223	111,126,152	229		
		共同事業交付金	0	0	0	0		
繰入金	一般会計	高額医療費共同事業交付金	5,188,735,132	10,684	5,600,967,415	11,533		
		保険財政共同安定化事業交付金	48,939,177,869	100,774	51,576,595,187	106,204		
		保険基盤安定(保険税軽減分)	6,479,017,571	13,341	6,513,555,941	13,412		
		保険基盤安定(保険者支援分)	3,677,011,158	7,572	3,797,224,756	7,819		
		基準超過費用	0	0	0	0		
		職員給与費	3,606,049,473	7,425	3,474,643,745	7,154		
		出産育児一時金等	422,846,700	871	503,820,305	1,037		
		財政安定化支援事業	1,302,281,602	2,682	1,512,854,983	3,115		
		その他	2,125,782,214	4,377	2,315,555,605	4,768		
		直診勘定	0	0	2404841	5		
その他の収入		1,474,343,174	3,036	1,914,303,303	3,942			
小計（単年度収入）A		240,530,463,805	495,291	247,273,614,298	509,176			
基金等繰入金		651,565,961	1,342	405,691,164	835			
繰越金		15,175,320,952	31,248	14,499,756,972	29,857			
市町村債		55,800,000	115	66,400,000	137			
収入合計B		256,413,150,718	527,996	262,245,462,434	540,005			
歳出	総務費	保険給付費	一般被保険者分	療養給付費	4,362,643,928	8,983	3,897,173,727	8,025
			退職被保険者分	療養費	119,740,234,541	255,361	120,777,740,999	257,573
				小計	1,010,174,623	2,154	1,088,483,307	2,321
				高額療養費	120,750,409,164	257,515	121,866,224,306	259,895
				高額介護合算療養費	13,715,341,599	29,250	13,670,911,105	29,155
				移送費	4,755,495	10	4,022,298	9
				出産育児諸費	215,618	0	170,690	0
				葬祭諸費	571,829,491	1,220	723,109,098	1,542
				育児諸費	138,690,000	296	144,640,000	308
				その他	0	0	0	0
				計	5,910,000	13	6,630,000	14
				後期高齢者支援金	135,187,151,367	288,303	136,415,707,497	290,923
				療養給付費療養費	2,562,183,074	153,158	4,556,279,377	272,358
				高額療養費	368,426,882	22,023	636,839,481	38,068
				高額介護合算療養費	286,389	17	190,127	11
			移送費	0	0	0	0	
			小計	2,930,896,345	175,199	5,193,308,985	310,438	
			審査支払手数料	426,454,536	878	393,216,636	810	
			計	138,544,502,248	285,285	142,002,233,118	292,405	
			後期高齢者支援金	後期高齢者支援金	25,592,492,161	52,699	26,162,967,883	53,874
			事務費拠出金	1,856,344	4	1,874,953	4	
			計	25,594,348,505	52,703	26,164,842,836	53,878	
			前期高齢者納付金	前期高齢者納付金	252,555,418	520	151,420,866	312
			事務費拠出金	1,794,283	4	1,860,107	4	
			計	254,349,701	524	153,280,973	316	
			老人保健拠出金	医療費拠出金	0	0	0	0
			事務費拠出金	552,902	1	865,924	2	
			計	552,902	1	865,924	2	
			介護納付金		10,830,876,928	22,303	11,127,891,316	22,914
共同事業拠出金	高額医療費共同事業拠出金	5,120,747,795	10,544	5,547,714,465	11,424			
保険財政共同安定化事業拠出金	48,948,572,412	100,793	51,576,595,183	106,204				
その他	12,000	0	11,000	0				
保健事業費	特定健康診査等事業費	1,414,063,671	2,912	1,418,989,251	2,922			
保健事業費	670,531,565	1,381	655,742,977	1,350				
健康管理センター事業費	17,074,035	35	18,450,220	38				
直診勘定繰出金		241,564,437	497	151,368,595	312			
その他の支出		2,152,532,020	4,432	2,454,619,963	5,054			
小計（単年度支出）C		238,152,372,147	490,394	245,169,779,548	504,844			
基金等積立金		4,772,627,507	9,828	1,735,806,132	3,574			
前年度繰上充用金		0	0	0	0			
公債費		76,600,000	158	76,600,000	158			
支出合計D		243,001,599,654	500,379	246,982,185,680	508,576			
収支差引額（B-D）		13,411,551,064	27,617	15,263,276,754	31,430			
単年度収支差引額（A-C）		2,378,091,658	4,897	2,103,834,750	4,332			

### 3 保険料（税）の状況

平成29年度の現年課税分調定額は、390億6,072万円で、前年度比6.84%の減少、対する収納額は358億3,851万円で、前年度比の5.57%の減少であった。現年課税分の収納率は91.76%となり、1.23ポイント上昇した（表-3）。市町村保険者の一世帯当たり調定額は、138,588円と前年度から3,871円減少し、一人当たり調定額は84,307円と前年度から852円減少した（表-4）。

なお、収納率及び調定額諸率の上位及び下位10位の市町村については表-5のとおりである。

また、本県の保険料（税）の賦課方式等については、表-6のとおりである。

表-3 保険料（税）年度別推移（全体） 単位：千円

年度	現年課税分				
	調定額	居所不明者分調定額	収納額	収納率	
				本県	全国
25	45,990,080	4,480	41,670,249	90.62%	91.66%
26	44,943,834	1,209	40,640,275	90.43%	92.17%
27	42,854,538	944	38,721,600	90.36%	92.66%
28	41,926,696	4,582	37,953,121	90.53%	93.11%
29	39,060,729	3,521	35,838,517	91.76%	93.63%

年度	滞納繰越分				本県全体 (現年+滞繰) 収納率
	調定額	居所不明者分調定額	収納額	収納率 本県	
25	19,527,694	3,800	3,589,907	18.39%	69.09%
26	17,882,483	501	3,477,837	19.45%	70.22%
27	16,532,843	516	3,458,177	20.92%	71.03%
28	15,566,831	908	3,164,559	20.33%	71.52%
29	14,956,660	1,333	2,998,954	20.05%	71.90%

保険料（税）年度別推移（市町村分再掲） 単位：千円

年度	現年課税分				
	調定額	居所不明者分調定額	収納額	収納率	
				本県	全国
25	44,877,384	4,480	40,557,803	90.38%	90.42%
26	43,827,900	1,209	39,524,464	90.18%	90.95%
27	41,716,176	944	37,583,419	90.10%	91.45%
28	40,805,447	4,582	36,832,379	90.27%	91.92%
29	37,933,730	3,521	34,712,148	91.52%	92.45%

年度	滞納繰越分				本県全体 (現年+滞繰) 収納率
	調定額	居所不明者分調定額	収納額	収納率 本県	
25	19,525,705	3,800	3,588,983	18.38%	68.56%
26	17,880,998	501	3,476,859	19.44%	69.69%
27	16,532,054	516	3,457,895	20.92%	70.46%
28	15,566,078	908	3,164,312	20.33%	70.96%
29	14,956,139	1,333	2,998,433	20.05%	71.31%

表-4 一世帯当たり調定額・一人当たり調定額（現年課税分） 単位：円

	年度	一世帯当たり調定額			一人当たり調定額		
		本県	前年度比	全国	本県	前年度比	全国
総数	25	149,999	109.10%	170,128	84,403	110.77%	98,604
	26	148,408	98.94%	168,881	85,070	100.80%	99,108
	27	143,534	96.72%	165,687	83,971	98.71%	98,686
	28	144,654	100.78%	165,687	86,334	102.81%	101,320
	29	140,967	97.45%	165,687	85,611	99.16%	103,317
市町村 (再掲)	25	148,046	109.26%	158,464	83,416	110.92%	93,175
	26	146,371	98.87%	156,508	84,023	100.73%	93,203
	27	141,341	96.56%	152,352	82,814	98.56%	92,124
	28	142,459	100.79%	152,930	85,159	102.83%	94,140
	29	138,588	97.28%	152,930	84,307	99.00%	95,239

表-5 市町村国保税調定収納状況（現年課税分） 単位：円

	保険者名	収納率 (%)	保険者名	一世帯当たり	保険者名	一人当たり
				調定額		調定額
高い 保険者	檜枝岐村	100.00	中島村	205,541	中島村	111,678
	鮫川村	100.00	新地町	185,800	会津坂下町	108,266
	金山町	99.33	会津坂下町	185,465	新地町	107,768
	柳津町	98.72	天栄村	181,699	二本松市	104,208
	国見町	98.40	矢吹町	178,890	矢吹町	101,914
	只見町	98.37	古殿町	178,117	天栄村	101,390
	湯川村	97.94	平田村	177,609	古殿町	100,602
	昭和村	97.81	鏡石町	177,458	平田村	100,238
	中島村	97.69	二本松市	173,604	鏡石町	98,373
	三春町	97.17	大玉村	166,487	本宮市	97,028
低い 保険者	小野町	91.57	棚倉町	139,112	田村市	85,095
	西郷村	91.55	檜枝岐村	137,948	会津若松市	84,780
	相馬市	91.39	会津若松市	137,448	柳津町	81,302
	会津若松市	91.28	北塩原村	136,785	棚倉町	79,363
	石川町	91.19	只見町	131,312	北塩原村	78,619
	本宮市	91.18	柳津町	130,730	金山町	75,930
	泉崎村	90.66	矢祭町	117,747	昭和村	74,013
	川俣町	89.60	金山町	117,365	三島町	73,173
	いわき市	89.18	昭和村	110,459	矢祭町	69,806
	郡山市	88.17	三島町	109,631	檜枝岐村	68,974

※ 東日本大震災と原発事故の影響が大きい10市町村（広野町、檜葉町、富岡町、川内村、大熊町、双葉町、浪江町、葛尾村、飯館村、南相馬市）を除く。

表－6 市町村保険者の賦課方式

区 分		料・税の別		賦課方式				所得割算定基礎					資産割の算定基礎		
		料	税	4方式	3方式	2方式	1方式	旧ただし書き方式	本文方式	市町村民税の所得割額	市町村税額	その他	固定資産税額	固定資産税のうち土地家屋に係る部分の額	その他(賦課なし含む)
医療分	市	0	13	2	11	0	0	13	0	0	0	0	0	2	0
	町村	0	46	28	18	0	0	46	0	0	0	0	3	25	0
	市町村	0	59	30	29	0	0	59	0	0	0	0	3	27	0
後期支援金分	市	0	13	2	11	0	0	13	0	0	0	0	0	2	0
	町村	0	46	27	18	1	0	46	0	0	0	0	3	24	0
	市町村	0	59	29	29	1	0	59	0	0	0	0	3	26	0
介護分	市	0	13	2	11	0	0	13	0	0	0	0	0	2	0
	町村	0	46	27	18	1	0	46	0	0	0	0	3	24	0
	市町村	0	59	29	29	1	0	59	0	0	0	0	3	26	0

(賦課方式について)

4方式…所得割+資産割+均等割+平等割      3方式…所得割+均等割+平等割      2方式…所得割+均等割      1方式…所得割

(所得割算定基礎について)

旧ただし書き方式…課税総所得金額－基礎控除      本文方式…課税総所得金額－各種控除

#### 4 保険給付の状況

平成29年度における療養諸費費用額（一般+退職）は、1,615億2,041万円であり、前年度比41億6,066万円（2.51%）の減少であった。（表-7）

一人当たりの療養諸費費用額は354,013円であり、前年度比12,849円（3.77%）増加した（図-6）。一人当たりの保険給付費は300,527円であり、前年度比11,321円（4.55%）増加した（図-7）。高額療養費の支給額は、140億6,871万円の前年度比2億2,452万円（1.57%）減少した。（図-8）

100人あたり受診件数（受診率）については、入院・入院外・歯科の合計でみると、前年度比16.29件の増（1.55%）であり（図-9）、受診件数の内訳は図10のとおりである。

表-7 療養諸費費用額（一般+退職）年度別推移(単位：円、%)

年度	療養諸費費用額A		保険者負担分B		B/A
	総額	前年度比	総額	前年度比	
25	174,159,571,001	98.36%	132,852,845,017	95.15%	76.28%
26	172,126,333,678	98.83%	131,454,655,041	98.95%	76.37%
27	173,085,904,240	100.56%	132,179,505,552	100.55%	76.37%
28	165,681,078,720	95.72%	126,155,372,113	95.44%	76.14%
29	161,520,411,853	97.49%	123,048,545,937	97.54%	76.18%

表-8 高額療養費支給額の推移

年度	保険給付費 A (千円)	高額療養費 費件数	高額療養費支給額 B (千円)	前年度比	B/A	1件当たり 支給額(円)
25	148,174,371	173,278	13,364,923	111.48%	9.02%	77,130
26	146,522,820	177,801	13,435,610	100.53%	9.17%	75,565
27	147,812,511	188,362	14,153,946	105.35%	9.58%	75,142
28	142,002,233	190,141	14,293,243	100.98%	10.07%	75,172
29	138,545,000	189,664	14,068,714	98.43%	10.15%	74,177

表-9 100人あたり受診件数（受診率）  
（一般+退職、入院+入院外+歯科）

	保険者名		保険者名	
	受診率		受診率	
高い保険者	広野町	1,387.66	浅川町	949.90
	檜葉町	1,300.84	梶崎村	947.93
	双葉町	1,296.29	矢吹町	941.75
	富岡町	1,283.86	矢祭町	936.18
	大熊町	1,283.78	石川町	935.74
	浪江町	1,279.45	北塩原村	934.35
	新地町	1,231.35	鮫川村	905.66
	南相馬市	1,216.35	塙町	880.58
	飯館村	1,185.42	平田村	877.43
	昭和村	1,180.46	西会津町	872.01
低い保険者				

図-6 一人当たりの療養諸費費用額  
（一般+退職）（単位：円）

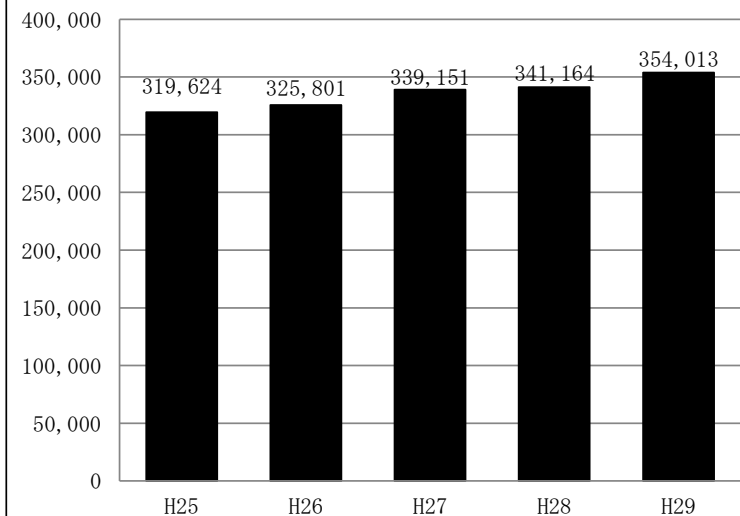
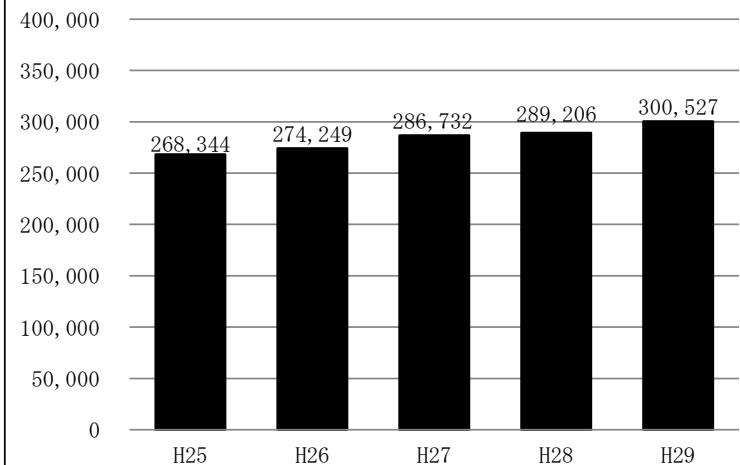
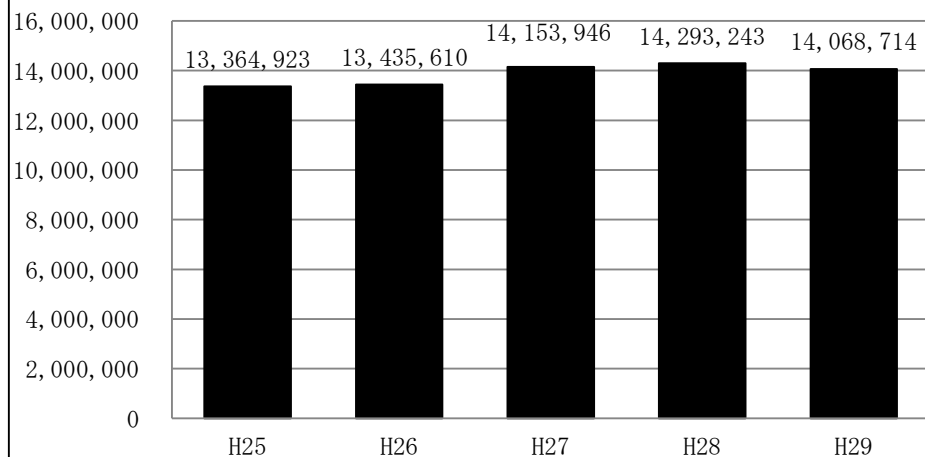


図-7 一人当たりの保険給付費  
（一般+退職）（単位：円）

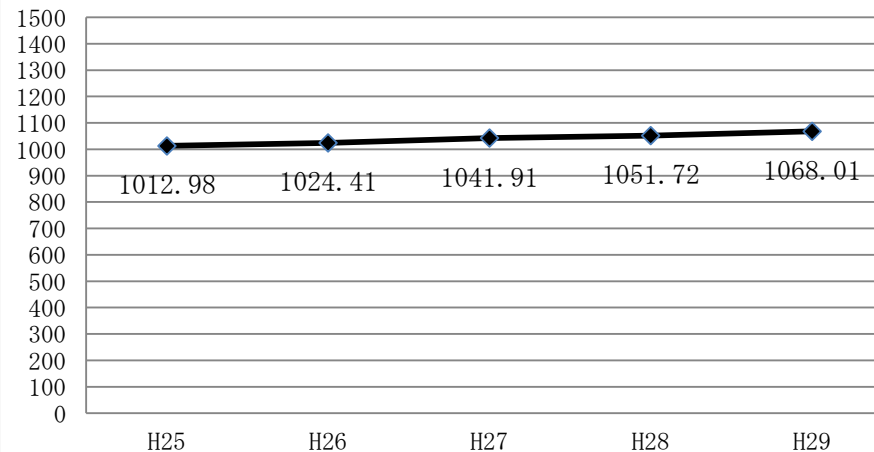




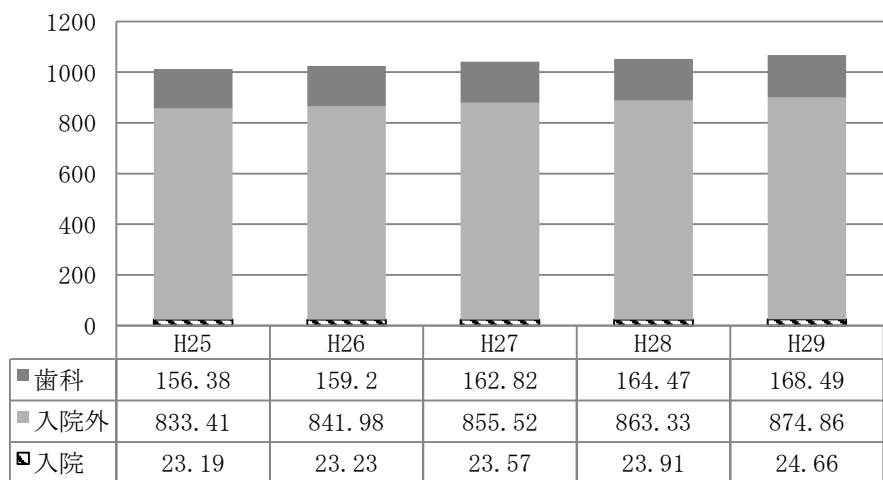
図－ 8 高額療養費支給額  
(一般+退職) (単位：千円)



図－ 9 年度別100人あたり受診件数 (受診率)  
(一般+退職) (単位：件)



図－ 10 年度別100人あたり受診件数 (受診率)  
(一般+退職) (単位：件)



## 5 国保直営診療施設の状況

平成29年度における直診勘定の経理状況は、前年度に比べ、9,335万円減の2,878万円の赤字となった。これを収入・支出別にみると収入では前年度に比べて6億3,685万円の減、支出でも5億4,349万円の減となった。なお、7保険者が黒字、3保険者が赤字、2保険者が収支差ゼロとなっている。

また、病院事業特別会計は、前年度に比べ、6億9,873万円減の7億1,959万円の赤字となった。増減内訳をみると、収入は46億4,040万円の増、支出については53億3,913万円の増となった。今回、1保険者（2病院）を国保直営診療施設対象としたため、大幅な増となった。

表-13及び表-14 経理状況

	年度	会計数	収 入 (収 益) 千円	支 出 (費 用) 千円	収 支 差引額 千円	黒字保険者		赤字保険者		収支差 ゼロ 保険者
						保 険 者 数	金 額 千円	保 険 者 数	金 額 千円	
直診勘定	28	14	2,562,450	2,497,882	64,568	9	64,516	1	52	2
	29	14	1,925,598	1,954,387	△ 28,789	7	62,973	3	91,762	2
	増減	0	△ 636,852	△ 543,495	△ 93,357	△ 2	△ 1,543	2	91,710	0
病院事業 会計	28	2	7,893,909	7,914,771	△ 20,862	0	0	2	20,862	0
	29	3	12,534,311	13,253,908	△ 719,597	1	4,854	2	724,450	0
	増減	1	4,640,402	5,339,137	△ 698,735	1	4,854	0	703,588	0
合計	28	16	10,456,359	10,412,653	43,706	9	64,516	3	20,914	2
	29	17	14,459,909	15,208,295	△ 748,386	8	67,827	5	816,212	2
	増減	1	4,003,550	4,795,642	△ 792,092	△ 1	3,311	2	795,298	0

## II 統計表



第1表 一般状況（各年度末・各月末）

年度別 月別	保 険 者 数			世 帯 数					被 保 険 者 数					事 務 職 員 数					
	市町村	国保組合	計	市 町 村			国保組合	計	市 町 村			国保組合	計	市 町 村		国保組合		計	
				退 職（再 掲）		単 独 世 帯			混 合 世 帯	一 般	退 職			小 計	専任 (再掲)	専任 (再掲)	専任 (再掲)	専任 (再掲)	
				専任 (再掲)	専任 (再掲)														専任 (再掲)
平成25年度末	59	2	61	世帯 299,934	世帯 15,112	世帯 9,957	世帯 3,410	世帯 303,344	人 493,697	人 33,500	人 527,197	人 6,798	人 533,995	人 382	人 201	人 7	人 7	人 389	人 208
平成26年度末	59	2	61	296,263	12,551	8,897	3,387	299,650	483,048	27,869	510,917	6,673	517,590	378	201	6	6	384	207
平成27年度末	59	2	61	290,543	8,960	7,254	3,403	293,946	469,719	20,326	490,045	6,569	496,614	372	192	6	6	378	198
平成28年度末	59	2	61	278,350	5,409	4,966	3,369	281,719	448,585	12,522	461,107	6,402	467,509	367	193	6	6	373	199
平成29年度末	59	2	61	267,314	2,477	2,609	3,319	270,633	430,324	5,838	436,162	6,217	442,379	370	190	7	7	377	197
平成29年 3月	59	2	61	278,350	5,409	4,966	3,369	281,719	448,585	12,522	461,107	6,402	467,509	367	193	6	6	373	199
平成29年 4月	59	2	61	280,220	5,037	4,743	3,389	283,609	452,195	11,737	463,932	6,367	470,299	357	188	6	6	363	194
平成29年 5月	59	2	61	278,334	4,739	4,511	3,396	281,730	448,393	11,067	459,460	6,333	465,793	358	187	6	6	364	193
平成29年 6月	59	2	61	276,813	4,503	4,300	3,404	280,217	445,623	10,468	456,091	6,341	462,432	359	188	7	7	366	195
平成29年 7月	59	2	61	275,247	4,281	4,115	3,416	278,663	442,987	9,956	452,943	6,347	459,290	359	188	7	7	366	195
平成29年 8月	59	2	61	273,703	4,014	3,943	3,414	277,117	440,515	9,370	449,885	6,350	456,235	361	188	7	7	368	195
平成29年 9月	59	2	61	272,462	3,780	3,748	3,402	275,864	438,374	8,833	447,207	6,339	453,546	356	184	7	7	363	191
平成29年 10月	59	2	61	271,539	3,565	3,563	3,381	274,920	436,960	8,334	445,294	6,317	451,611	359	188	7	7	366	195
平成29年 11月	59	2	61	270,564	3,378	3,377	3,367	273,931	435,286	7,863	443,149	6,296	449,445	357	187	7	7	364	194
平成29年 12月	59	2	61	269,967	3,198	3,235	3,364	273,331	434,339	7,460	441,799	6,286	448,085	357	187	7	7	364	194
平成30年 1月	59	2	61	269,263	2,955	3,060	3,336	272,599	433,429	6,963	440,392	6,242	446,634	361	187	7	7	368	194
平成30年 2月	59	2	61	268,096	2,697	2,827	3,332	271,428	431,792	6,366	438,158	6,237	444,395	361	187	7	7	368	194
平成30年 3月	59	2	61	267,314	2,477	2,609	3,319	270,633	430,324	5,838	436,162	6,217	442,379	370	190	7	7	377	197

第2表 被保険者数の増減（異動事由別内訳）

保険者名	増							減						
	転入	社保離脱	生保廃止	出生	後期高齢者 離脱	その他	計	転出	社保加入	生保開始	死亡	後期高齢者 加入	その他	計
平成25年度	14,453	66,965	1,060	2,345	15	5,099	89,937	11,746	66,120	1,420	3,406	16,213	6,787	105,692
平成26年度	15,279	62,820	923	2,203	9	5,553	86,787	11,892	62,709	1,535	3,251	16,469	7,267	103,123
平成27年度	15,718	59,681	915	2,008	9	5,383	83,714	12,738	61,567	1,497	3,370	18,663	6,884	104,719
平成28年度	13,840	59,129	793	1,753	12	5,202	80,729	13,127	66,154	1,545	3,229	18,975	6,732	109,762
平成29年度	12,020	60,491	798	1,428	24	5,084	79,845	11,923	63,383	1,564	3,290	17,863	6,983	105,006
市計	9,448	47,129	679	1,122	17	4,035	62,430	9,079	49,160	1,312	2,507	14,121	5,846	82,025
町村計	2,572	13,168	119	288	7	782	16,936	2,844	13,945	252	776	3,699	801	22,317
市町村計	12,020	60,297	798	1,410	24	4,817	79,366	11,923	63,105	1,564	3,283	17,820	6,647	104,342
国保組合計	0	194	0	18	0	267	479	0	278	0	7	43	336	664
1 福島市	1,381	8,529	95	181	1	457	10,644	1,626	8,372	208	411	2,787	582	13,986
2 二本松市	391	1,733	25	27	1	120	2,297	365	1,801	43	88	525	215	3,037
3 郡山市	2,304	10,056	115	284	4	314	13,077	2,109	10,672	232	501	2,706	797	17,017
4 須賀川市	562	2,349	30	63	1	45	3,050	568	2,516	65	120	623	122	4,014
5 白河市	407	1,867	5	41	2	193	2,515	335	1,822	36	109	547	201	3,050
6 会津若松市	728	3,522	81	90	1	101	4,523	568	3,442	154	218	1,183	175	5,740
7 喜多方市	291	1,478	34	37	2	83	1,925	249	1,547	40	86	426	90	2,438
8 いわき市	1,600	9,528	223	222	0	1,590	13,163	1,585	10,100	385	575	3,058	2,020	17,723
10 相馬市	328	1,268	5	37	1	80	1,719	238	1,545	18	51	318	177	2,347
11 川俣町	72	417	3	3	0	20	515	123	365	6	26	141	25	686
13 桑折町	64	409	2	6	0	9	490	71	335	2	19	147	21	595
14 国見町	40	241	0	0	0	14	295	53	246	4	11	116	10	440
21 大玉村	58	291	3	7	0	4	363	51	279	3	13	46	2	394
27 鏡石町	106	424	0	11	0	22	563	114	588	14	26	107	19	868
29 天栄村	21	215	0	3	0	6	245	34	212	0	10	29	10	295
30 南会津町	90	631	3	9	0	150	883	151	632	13	46	190	79	1,111
31 下郷町	30	182	0	4	0	9	225	42	241	6	12	71	5	377
33 檜枝岐村	3	22	0	1	0	0	26	4	17	0	0	8	0	29
36 只見町	24	173	0	3	0	0	200	18	174	0	8	64	4	268
38 磐梯町	35	135	2	1	0	7	180	23	127	2	8	34	14	208
39 猪苗代町	265	435	4	12	1	29	746	271	421	11	28	159	26	916
42 北塩原村	43	122	2	1	0	23	191	50	125	3	6	23	20	227
45 西会津町	55	178	4	6	0	7	250	48	195	3	24	72	4	346
47 会津坂下町	146	556	9	8	0	28	747	131	581	18	28	141	33	932
48 湯川村	13	102	0	1	0	8	124	17	102	0	8	27	5	159
49 柳津町	19	104	3	1	0	4	131	17	120	6	6	34	4	187

	保険者名	増							減						
		転入	社保離脱	生保廃止	出生	後期高齢者 離脱	その他	計	転出	社保加入	生保開始	死亡	後期高齢者 加入	その他	計
51	会津美里町	110	746	8	14	0	16	894	91	675	8	42	212	20	1,048
53	三島町	14	56	0	1	0	0	71	2	37	0	1	20	1	61
54	金山町	12	42	2	3	0	0	59	2	40	1	2	43	0	88
55	昭和村	9	34	0	0	0	1	44	14	22	2	1	16	0	55
56	棚倉町	74	440	2	5	0	7	528	74	462	13	30	109	1	689
57	矢祭町	33	146	0	7	0	6	192	31	172	1	10	59	6	279
58	塙町	43	237	3	7	1	14	305	58	209	9	15	79	17	387
59	鮫川村	24	106	12	5	0	17	164	30	113	2	11	45	18	219
60	西郷村	206	699	5	13	0	9	932	208	671	12	29	130	17	1,067
63	泉崎村	50	179	2	2	0	1	234	31	209	8	13	43	4	308
64	中島村	54	175	0	3	0	4	236	43	194	2	7	36	2	284
65	矢吹町	91	517	19	15	0	2	644	86	567	25	24	150	16	868
67	石川町	83	401	3	7	2	88	584	62	379	5	26	152	121	745
68	玉川村	28	205	1	5	0	2	241	40	207	2	12	54	1	316
69	平田村	38	170	0	5	0	2	215	34	227	1	13	42	5	322
70	浅川町	39	178	2	3	0	39	261	33	157	3	17	60	31	301
71	古殿町	28	235	1	1	0	1	266	49	266	3	18	72	2	410
72	三春町	128	648	3	7	0	65	851	133	597	8	28	166	51	983
73	小野町	90	285	1	9	0	3	388	52	368	3	18	93	5	539
79	広野町	60	175	0	2	1	6	244	52	205	1	15	40	19	332
80	檜葉町	60	300	0	6	0	10	376	110	357	4	17	72	5	565
81	富岡町	36	484	3	25	0	16	564	121	561	9	28	123	25	867
82	川内村	28	106	1	5	0	2	142	25	160	3	5	26	0	219
83	大熊町	19	499	3	15	0	20	556	33	549	8	20	74	13	697
84	双葉町	6	233	3	7	0	0	249	14	238	3	18	63	0	336
85	浪江町	38	700	4	20	0	70	832	108	821	10	45	170	85	1,239
86	葛尾村	7	78	2	1	0	29	117	12	80	2	3	12	29	138
87	新地町	57	200	0	6	1	2	266	41	325	5	15	94	3	483
90	飯舘村	23	257	4	12	1	10	307	37	317	8	14	35	23	434
91	田村市	204	1,309	16	28	1	261	1,819	216	1,518	14	72	353	274	2,447
92	南相馬市	630	2,318	19	55	0	387	3,409	713	2,733	81	135	642	555	4,859
93	伊達市	481	2,114	19	39	3	324	2,980	324	2,000	30	91	706	592	3,743
94	本宮市	141	1,058	12	18	0	80	1,309	183	1,092	6	50	247	46	1,624
301	歯科医師国保	0	157	0	15	0	251	423	0	198	0	4	22	269	493
302	医師国保	0	37	0	3	0	16	56	0	80	0	3	21	67	171

第3表 一般状況(保険者別)

番号	保険者名	世帯数		被保険者数				その他の保険給付(各支給単価については年度末現在)								
				総数		一般被保険者 (年間平均)	退職被保険者 (年間平均)	出産育児一時金			葬祭費			任意給付		
		年度末現在	年間平均	年度末現在	年間平均	(年間平均)	(年間平均)	支給単価	件数	支給額	支給単価	件数	支給額	給付の種類	件数	支給額
	平成25年度	303,344	306,603	533,995	544,889	508,646	36,243	-	2,214	926,038,095	-	3,133	150,270,000	-	55	4,608,500
	平成26年度	299,650	302,840	517,590	528,317	497,268	31,049	-	2,035	847,228,691	-	2,982	142,980,000	-	61	4,809,000
	平成27年度	293,946	298,568	496,614	510,350	485,949	24,401	-	1,805	754,984,295	-	3,055	146,145,000	-	98	7,940,000
	平成28年度	281,719	289,841	467,509	485,635	468,906	16,729	-	1,742	722,279,251	-	3,001	144,640,000	-	79	6,630,000
	平成29年度	270,633	277,092	442,379	456,256	447,012	9,244	-	1,355	566,382,280	-	2,897	138,340,000	-	84	5,910,000
	市計	207,251	212,491	333,206	344,083	337,136	6,947	-	1,017	428,882,564	-	2,185	101,940,000	-	0	0
	町村計	60,063	61,224	102,956	105,867	103,570	2,297	-	281	113,575,716	-	704	35,100,000	-	0	0
	市町村計	267,314	273,715	436,162	449,950	440,706	9,244	-	1,298	542,458,280	-	2,889	137,040,000	-	0	0
	国保組合計	3,319	3,377	6,217	6,306	6,306	0	-	57	23,924,000	-	8	1,300,000	-	84	5,910,000
1	福島市	36,556	37,594	57,422	59,438	58,401	1,037	404,000(※1)	168	70,480,000	50,000	350	17,500,000	-	0	0
2	二本松市	7,566	7,720	12,462	12,861	12,455	406	404,000(※1)	24	10,048,000	50,000	78	3,900,000	-	0	0
3	郡山市	43,383	44,481	69,102	71,524	70,249	1,275	404,000(※1)	254	108,036,527	50,000	428	21,400,000	-	0	0
4	須賀川市	10,145	10,357	17,312	17,838	17,407	431	404,000(※1)	42	17,657,078	50,000	99	4,950,000	-	0	0
5	白河市	8,284	8,456	13,837	14,174	13,881	293	404,000(※1)	43	18,028,000	50,000	102	5,100,000	-	0	0
6	会津若松市	17,087	17,441	27,528	28,276	27,547	729	404,000(※1)	90	37,784,000	30,000	191	5,730,000	-	0	0
7	喜多方市	7,018	7,172	11,521	11,832	11,431	401	404,000(※1)	20	8,820,000	30,000	87	2,610,000	-	0	0
8	いわき市	44,026	45,308	68,009	70,339	69,402	937	404,000(※1)	217	90,761,309	50,000	489	24,450,000	-	0	0
10	相馬市	5,025	5,165	8,297	8,587	8,418	169	404,000(※1)	41	17,204,000	50,000	49	2,450,000	-	0	0
11	川俣町	2,075	2,128	3,276	3,381	3,293	88	420,000	4	1,659,720	50,000	27	1,350,000	-	0	0
13	桑折町	1,806	1,839	2,963	3,048	2,995	53	404,000(※1)	8	2,924,000	50,000	14	700,000	-	0	0
14	国見町	1,469	1,503	2,514	2,593	2,539	54	404,000(※1)	2	688,710	50,000	10	500,000	-	0	0
21	大玉村	1,037	1,046	1,770	1,812	1,762	50	404,000(※1)	5	2,100,000	50,000	11	550,000	-	0	0
27	鏡石町	1,676	1,729	2,965	3,119	3,095	24	404,000(※1)	14	5,880,000	50,000	22	1,100,000	-	0	0
29	天栄村	801	808	1,430	1,448	1,398	50	420,000	2	840,000	50,000	7	350,000	-	0	0
30	南会津町	2,423	2,464	3,940	4,047	4,041	6	404,000(※1)	12	4,305,000	50,000	30	1,500,000	-	0	0
31	下郷町	934	959	1,494	1,561	1,523	38	404,000(※1)	3	1,260,000	50,000	12	600,000	-	0	0
33	檜枝岐村	82	85	169	170	166	4	404,000(※1)	1	420,000	50,000	0	0	-	0	0
36	只見町	655	669	996	1,028	1,023	5	404,000(※1)	3	1,260,000	50,000	6	300,000	-	0	0
38	警梯町	511	513	874	880	846	34	404,000(※1)	1	420,000	50,000	9	450,000	-	0	0
39	猪苗代町	2,049	2,095	3,509	3,592	3,474	118	404,000(※1)	12	5,040,000	50,000	24	1,200,000	-	0	0
42	北塩原村	481	492	831	856	855	1	404,000(※1)	1	420,000	50,000	7	350,000	-	0	0
45	西会津町	1,147	1,157	1,851	1,901	1,830	71	404,000(※1)	8	3,344,000	50,000	23	1,150,000	-	0	0
47	会津坂下町	2,392	2,415	4,048	4,137	3,981	156	404,000(※1)	8	2,692,590	50,000	27	1,350,000	-	0	0
48	湯川村	436	443	734	766	733	33	404,000(※1)	0	0	50,000	8	400,000	-	0	0
49	柳津町	581	579	918	931	903	28	404,000(※1)	1	420,210	60,000	3	180,000	-	0	0



番号	保険者名	世帯数		被保険者数				その他の保険給付（各支給単価については年度末現在）								
				総数		一般被保険者 (年間平均)	退職被保険者 (年間平均)	出産育児一時金			葬祭費			任意給付		
		年度末現在	年間平均	年度末現在	年間平均			支給単価	件数	支給額	支給単価	件数	支給額	給付の種類	件数	支給額
51	会津美里町	3,157	3,203	5,411	5,488	5,264	224	404,000(※1)	16	6,720,000	50,000	44	2,200,000	-	0	0
53	三島町	290	287	434	430	426	4	404,000(※1)	0	0	50,000	1	50,000	-	0	0
54	金山町	378	383	576	592	571	21	404,000(※1)	3	1,260,000	50,000	2	100,000	-	0	0
55	昭和村	262	264	388	394	381	13	404,000(※1)	0	0	60,000	2	120,000	-	0	0
56	棚倉町	1,795	1,837	3,115	3,220	3,148	72	404,000(※1)	5	2,100,000	50,000	28	1,400,000	-	0	0
57	矢祭町	846	862	1,406	1,454	1,433	21	404,000(※1)	4	1,680,000	50,000	11	550,000	-	0	0
58	埴町	1,302	1,317	2,254	2,297	2,267	30	404,000(※1)	6	2,520,000	50,000	15	750,000	-	0	0
59	鮫川村	505	519	913	937	922	15	420,000	4	1,680,000	50,000	6	300,000	-	0	0
60	西郷村	2,615	2,663	4,261	4,346	4,276	70	404,000(※1)	11	4,572,000	50,000	25	1,250,000	-	0	0
63	泉崎村	893	940	1,515	1,598	1,576	22	404,000(※1)	3	1,212,114	50,000	12	600,000	-	0	0
64	中島村	662	677	1,213	1,246	1,225	21	404,000(※1)	3	1,244,000	50,000	7	350,000	-	0	0
65	矢吹町	2,476	2,497	4,279	4,383	4,300	83	404,000(※1)	10	4,202,100	50,000	22	1,100,000	-	0	0
67	石川町	2,340	2,387	3,947	4,037	3,962	75	420,000	7	2,940,000	50,000	26	1,300,000	-	0	0
68	玉川村	912	924	1,649	1,676	1,652	24	420,000	4	1,680,000	50,000	9	450,000	-	0	0
69	平田村	943	960	1,649	1,701	1,663	38	404,000(※1)	2	840,000	50,000	14	700,000	-	0	0
70	浅川町	873	876	1,483	1,503	1,477	26	404,000(※1)	0	0	50,000	11	550,000	-	0	0
71	古殿町	756	780	1,327	1,381	1,345	36	420,000	2	840,000	50,000	10	500,000	-	0	0
72	三春町	2,459	2,487	4,049	4,132	4,059	73	404,000(※1)	7	2,924,000	50,000	25	1,250,000	-	0	0
73	小野町	1,494	1,536	2,549	2,614	2,522	92	404,000(※1)	7	2,940,000	50,000	16	800,000	-	0	0
79	広野町	762	796	1,232	1,288	1,258	30	404,000(※1)	1	420,000	50,000	11	550,000	-	0	0
80	檜葉町	1,348	1,392	2,302	2,391	2,379	12	420,000	8	3,226,750	50,000	20	1,000,000	-	0	0
81	富岡町	2,611	2,671	4,671	4,863	4,722	141	404,000(※1)	27	9,620,300	50,000	25	1,250,000	-	0	0
82	川内村	485	511	787	829	826	3	404,000(※1)	5	2,101,050	50,000	4	200,000	-	0	0
83	大熊町	1,953	1,986	3,688	3,774	3,634	140	404,000(※1)	21	8,395,172	50,000	27	1,350,000	-	0	0
84	双葉町	1,227	1,242	2,299	2,347	2,285	62	420,000	6	2,520,000	50,000	19	950,000	-	0	0
85	浪江町	3,751	3,842	6,862	7,101	7,053	48	420,000	18	7,560,000	50,000	42	1,950,000	-	0	0
86	葛尾村	241	242	454	466	460	6	404,000(※1)	1	420,000	50,000	2	100,000	-	0	0
87	新地町	1,106	1,138	1,868	1,962	1,916	46	404,000(※1)	7	2,940,000	50,000	14	700,000	-	0	0
90	飯舘村	1,066	1,081	2,093	2,147	2,111	36	404,000(※1)	8	3,344,000	50,000	14	700,000	-	0	0
91	田村市	5,366	5,500	9,209	9,533	9,256	277	404,000(※1)	22	9,224,000	60,000	61	3,660,000	-	0	0
92	南相馬市	10,285	10,553	17,570	18,224	17,790	434	404,000(※1)	44	18,999,650	30,000	118	3,540,000	-	0	0
93	伊達市	8,852	9,020	14,766	15,147	14,799	348	404,000(※1)	35	14,700,000	50,000	87	4,350,000	-	0	0
94	本宮市	3,658	3,724	6,171	6,310	6,100	210	404,000(※1)	17	7,140,000	50,000	46	2,300,000	-	0	0
301	歯科医師国保	2,375	2,417	3,957	4,008	4,008	0	404,000(※1)	55	23,084,000	250,000(※2)	4	700,000	傷病手当	23	2,950,000
302	医師国保	944	960	2,260	2,298	2,298	0	404,000(※1)	2	840,000	200,000(※2)	4	600,000	傷病手当	61	2,960,000

(※1) 産科医療補償制度加入医療機関で出産した場合について、1万6千円を上乗せして支給する。

(※2) 各組合の葬祭費について …… 「組合員」と「その他」の給付額が異なるが、表には「組合員」のみ記載している。

第4表 国民健康保険料（税）賦課方式等の状況

番号	保険者名	平成28年度										平成29年度									
		保険料・税 の別	医療給付費分			後期高齢者支援金分			介護納付金分			保険料・税 の別	医療給付費分			後期高齢者支援金分			介護納付金分		
			賦課方式	徴収回数		賦課方式	徴収回数		賦課方式	徴収回数			賦課方式	徴収回数		賦課方式	徴収回数		賦課方式	徴収回数	
1	福島市	税	均一	3	8	均一	3	8	均一	3	8	税	均一	3	8	均一	3	8	均一	3	8
2	二本松市	税	均一	3	8	均一	3	8	均一	3	8	税	均一	3	8	均一	3	8	均一	3	8
3	郡山市	税	均一	3	9	均一	3	9	均一	3	9	税	均一	3	9	均一	3	9	均一	3	9
4	須賀川市	税	均一	3	8	均一	3	8	均一	3	8	税	均一	3	8	均一	3	8	均一	3	8
5	白河市	税	均一	3	8	均一	3	8	均一	3	8	税	均一	3	8	均一	3	8	均一	3	8
6	会津若松市	税	均一	3	8	均一	3	8	均一	3	8	税	均一	3	8	均一	3	8	均一	3	8
7	喜多方市	税	均一	4	8	均一	4	8	均一	4	8	税	均一	4	8	均一	4	8	均一	4	8
8	いわき市	税	均一	3	5	均一	3	5	均一	3	5	税	均一	3	5	均一	3	5	均一	3	5
10	相馬市	税	均一	4	8	均一	4	8	均一	4	8	税	均一	4	8	均一	4	8	均一	4	8
11	川俣町	税	均一	3	8	均一	3	8	均一	3	8	税	均一	3	8	均一	3	8	均一	3	8
13	桑折町	税	均一	4	8	均一	4	8	均一	4	8	税	均一	4	8	均一	4	8	均一	4	8
14	国見町	税	均一	3	8	均一	3	8	均一	3	8	税	均一	3	8	均一	3	8	均一	3	8
21	大玉村	税	均一	3	8	均一	3	8	均一	3	8	税	均一	3	8	均一	3	8	均一	3	8
27	鏡石町	税	均一	3	8	均一	3	8	均一	3	8	税	均一	3	8	均一	3	8	均一	3	8
29	天栄村	税	均一	3	8	均一	3	8	均一	3	8	税	均一	3	8	均一	3	8	均一	3	8
30	南会津町	税	均一	4	8	均一	2	8	均一	2	8	税	均一	4	8	均一	2	8	均一	2	8
31	下郷町	税	均一	3	8	均一	3	8	均一	3	8	税	均一	3	8	均一	3	8	均一	3	8
33	檜枝岐村	税	均一	4	4	均一	4	4	均一	4	4	税	均一	4	4	均一	4	4	均一	4	4
36	只見町	税	均一	3	6	均一	3	6	均一	3	6	税	均一	3	6	均一	3	6	均一	3	6
38	磐梯町	税	均一	4	6	均一	4	6	均一	4	6	税	均一	3	6	均一	3	6	均一	3	6
39	猪苗代町	税	均一	4	8	均一	4	8	均一	4	8	税	均一	4	8	均一	4	8	均一	4	8
42	北塩原村	税	均一	4	6	均一	4	6	均一	4	6	税	均一	4	6	均一	4	6	均一	4	6
45	西会津町	税	均一	4	8	均一	4	8	均一	4	8	税	均一	3	8	均一	3	8	均一	3	8
47	会津坂下町	税	均一	4	8	均一	4	8	均一	4	8	税	均一	3	8	均一	3	8	均一	3	8
48	湯川村	税	均一	4	6	均一	4	6	均一	4	6	税	均一	4	6	均一	4	6	均一	4	6
49	柳津町	税	均一	4	6	均一	4	6	均一	4	6	税	均一	4	6	均一	4	6	均一	4	6
51	会津美里町	税	均一	4	8	均一	4	8	均一	4	8	税	均一	4	8	均一	4	8	均一	4	8
53	三島町	税	均一	4	6	均一	4	6	均一	4	6	税	均一	4	6	均一	4	6	均一	4	6
54	金山町	税	均一	4	6	均一	4	6	均一	4	6	税	均一	4	6	均一	4	6	均一	4	6

番号	保険者名	平成28年度										平成29年度									
		保険料・税 の別	医療給付費分			後期高齢者支援金分			介護納付金分			保険料・税 の別	医療給付費分			後期高齢者支援金分			介護納付金分		
			賦課方式	徴収回数		賦課方式	徴収回数		賦課方式	徴収回数			賦課方式	徴収回数		賦課方式	徴収回数		賦課方式	徴収回数	
55	昭和村	税	均一	4	6	均一	4	6	均一	4	6	税	均一	4	6	均一	4	6	均一	4	6
56	棚倉町	税	均一	4	8	均一	4	8	均一	4	8	税	均一	4	8	均一	4	8	均一	4	8
57	矢祭町	税	均一	4	8	均一	4	8	均一	4	8	税	均一	4	8	均一	4	8	均一	4	8
58	檜町	税	均一	4	8	均一	4	8	均一	4	8	税	均一	4	8	均一	4	8	均一	4	8
59	鮫川村	税	均一	4	7	均一	4	7	均一	4	7	税	均一	4	7	均一	4	7	均一	4	7
60	西郷村	税	均一	4	9	均一	4	9	均一	4	9	税	均一	4	9	均一	4	9	均一	4	9
63	泉崎村	税	均一	4	8	均一	4	8	均一	4	8	税	均一	4	8	均一	4	8	均一	4	8
64	中島村	税	均一	4	8	均一	4	8	均一	4	8	税	均一	4	8	均一	4	8	均一	4	8
65	矢吹町	税	均一	4	8	均一	4	8	均一	4	8	税	均一	4	8	均一	4	8	均一	4	8
67	石川町	税	均一	3	8	均一	3	8	均一	3	8	税	均一	3	8	均一	3	8	均一	3	8
68	玉川村	税	均一	3	8	均一	3	8	均一	3	8	税	均一	3	8	均一	3	8	均一	3	8
69	平田村	税	均一	3	8	均一	3	8	均一	3	8	税	均一	3	8	均一	3	8	均一	3	8
70	浅川町	税	均一	3	9	均一	3	9	均一	3	9	税	均一	3	9	均一	3	9	均一	3	9
71	古殿町	税	均一	3	8	均一	3	8	均一	3	8	税	均一	3	8	均一	3	8	均一	3	8
72	三春町	税	均一	3	9	均一	3	9	均一	3	9	税	均一	3	9	均一	3	9	均一	3	9
73	小野町	税	均一	3	8	均一	3	8	均一	3	8	税	均一	3	8	均一	3	8	均一	3	8
79	広野町	税	均一	4	9	均一	4	9	均一	4	9	税	均一	4	9	均一	4	9	均一	4	9
80	檜葉町	税	均一	4	8	均一	4	8	均一	4	8	税	均一	4	8	均一	4	8	均一	4	8
81	富岡町	税	均一	4	6	均一	4	6	均一	4	6	税	均一	4	6	均一	4	6	均一	4	6
82	川内村	税	均一	4	9	均一	4	9	均一	4	9	税	均一	4	9	均一	4	9	均一	4	9
83	大熊町	税	均一	4	6	均一	4	6	均一	4	6	税	均一	4	6	均一	4	6	均一	4	6
84	双葉町	税	均一	4	7	均一	4	7	均一	4	7	税	均一	4	7	均一	4	7	均一	4	7
85	浪江町	税	均一	4	5	均一	4	5	均一	4	5	税	均一	4	8	均一	4	8	均一	4	8
86	葛尾村	税	均一	4	8	均一	4	8	均一	4	8	税	均一	3	8	均一	3	8	均一	3	8
87	新地町	税	均一	4	8	均一	4	8	均一	4	8	税	均一	4	8	均一	4	8	均一	4	8
90	飯笹村	税	均一	4	8	均一	4	8	均一	4	8	税	均一	4	8	均一	4	8	均一	4	8
91	田村市	税	均一	3	8	均一	3	8	均一	3	8	税	均一	3	8	均一	3	8	均一	3	8
92	南相馬市	税	均一	4	8	均一	4	8	均一	4	8	税	均一	3	8	均一	3	8	均一	3	8
93	伊達市	税	均一	3	8	均一	3	8	均一	3	8	税	均一	3	8	均一	3	8	均一	3	8
94	本宮市	税	均一	3	8	均一	3	8	均一	3	8	税	均一	3	8	均一	3	8	均一	3	8



番号	保険者名	保険料（税）											
		一般被保険者分				退職被保険者分				計			
		医療給付費分	後期高齢者支援金分	介護納付金分	計	医療給付費分	後期高齢者支援金分	介護納付金分	計	医療給付費分	後期高齢者支援金分	介護納付金分	計
51	会津美里町	285,923,944	130,937,147	46,617,952	463,479,043	9,659,184	4,479,521	4,003,368	18,142,073	295,583,128	135,416,668	50,621,320	481,621,116
53	三島町	18,421,590	9,974,269	2,151,785	30,547,644	237,622	130,964	79,786	448,372	18,659,212	10,105,233	2,231,571	30,996,016
54	金山町	28,257,937	11,970,913	4,514,033	44,742,883	501,548	224,040	262,308	987,896	28,759,485	12,194,953	4,776,341	45,730,779
55	昭和村	15,109,843	9,595,329	4,022,110	28,727,282	356,720	233,498	227,900	818,118	15,466,563	9,828,827	4,250,010	29,545,400
56	棚倉町	147,659,514	76,444,108	31,829,197	255,932,819	2,740,567	1,485,903	1,454,096	5,680,566	150,400,081	77,930,011	33,283,293	261,613,385
57	矢祭町	72,959,629	21,520,428	12,182,971	106,663,028	653,201	194,330	276,221	1,123,752	73,612,830	21,714,758	12,459,192	107,786,780
58	塙町	133,993,982	54,997,309	26,269,789	215,261,080	1,728,213	710,736	650,734	3,089,683	135,722,195	55,708,045	26,920,523	218,350,763
59	鮫川村	47,836,904	22,461,625	11,739,721	82,038,250	666,196	319,775	365,679	1,351,650	48,503,100	22,781,400	12,105,400	83,389,900
60	西郷村	260,419,899	99,742,759	31,884,333	392,046,991	4,717,951	1,757,710	1,236,687	7,712,348	265,137,850	101,500,469	33,121,020	399,759,339
63	泉崎村	107,990,766	29,441,237	12,812,211	150,244,214	1,365,356	362,675	396,175	2,124,206	109,356,122	29,803,912	13,208,386	152,368,420
64	中島村	97,681,424	30,296,912	11,091,594	139,069,930	1,121,973	350,257	326,772	1,799,002	98,803,397	30,647,169	11,418,366	140,868,932
65	矢吹町	319,235,813	79,133,437	43,849,015	442,218,265	4,702,665	1,229,690	1,550,679	7,483,034	323,938,478	80,363,127	45,399,694	449,701,299
67	石川町	225,256,310	75,017,178	38,739,696	339,013,184	3,581,952	1,204,850	1,421,622	6,208,424	228,838,262	76,222,028	40,161,318	345,221,608
68	玉川村	100,933,849	32,856,654	12,258,628	146,049,131	1,494,734	478,258	394,624	2,367,616	102,428,583	33,334,912	12,653,252	148,416,747
69	平田村	104,868,339	39,353,807	19,645,336	163,867,482	1,909,991	724,546	747,896	3,382,433	106,778,330	40,078,353	20,393,232	167,249,915
70	浅川町	82,784,786	36,276,154	15,966,811	135,027,751	1,135,128	505,711	518,129	2,158,968	83,919,914	36,781,865	16,484,940	137,186,719
71	古殿町	80,536,493	38,949,569	17,259,407	136,745,469	1,633,540	827,450	659,445	3,120,435	82,170,033	39,777,019	17,918,852	139,865,904
72	三春町	250,135,839	73,177,809	35,220,906	358,534,554	3,887,568	1,154,631	1,359,026	6,401,225	254,023,407	74,332,440	36,579,932	364,935,779
73	小野町	147,817,041	53,496,475	24,050,556	225,364,072	5,878,451	2,140,331	2,140,300	10,159,082	153,695,492	55,636,806	26,190,856	235,523,154
79	広野町	11,648,659	3,400,868	1,506,873	16,556,400	0	0	0	0	11,648,659	3,400,868	1,506,873	16,556,400
80	檜葉町	17,725,769	6,629,823	2,634,308	26,989,900	0	0	0	0	17,725,769	6,629,823	2,634,308	26,989,900
81	富岡町	15,101,057	5,214,057	2,495,310	22,810,424	555,238	195,227	165,211	915,676	15,656,295	5,409,284	2,660,521	23,726,100
82	川内村	7,111,894	2,167,991	931,085	10,210,970	0	0	0	0	7,111,894	2,167,991	931,085	10,210,970
83	大熊町	140,770	0	14,330	155,100	0	0	0	0	140,770	0	14,330	155,100
84	双葉町	0	0	0	0	0	0	0	0	0	0	0	0
85	浪江町	1,022,687	195,333	193,740	1,411,760	0	0	0	0	1,022,687	195,333	193,740	1,411,760
86	葛尾村	5,293,402	2,192,434	1,079,610	8,565,446	19,498	8,166	9,990	37,654	5,312,900	2,200,600	1,089,600	8,603,100
87	新地町	133,675,514	49,937,006	21,940,416	205,552,936	2,127,401	803,018	815,545	3,745,964	135,802,915	50,740,024	22,755,961	209,298,900
90	飯館村	15,416,246	6,814,103	3,242,596	25,472,945	246,081	111,563	90,411	448,055	15,662,327	6,925,666	3,333,007	25,921,000
91	田村市	565,929,306	149,208,062	69,751,108	784,888,476	13,662,199	3,578,139	3,855,943	21,096,281	579,591,505	152,786,201	73,607,051	805,984,757
92	南相馬市	301,741,229	90,163,946	35,508,585	427,413,760	5,131,685	1,476,427	1,300,163	7,908,275	306,872,914	91,640,373	36,808,748	435,322,035
93	伊達市	869,621,414	404,458,025	162,001,472	1,436,080,911	16,662,528	7,830,857	8,140,100	32,633,485	886,283,942	412,288,882	170,141,572	1,468,714,396
94	本宮市	387,016,468	141,235,189	51,295,516	579,547,173	11,263,972	4,122,263	3,687,069	19,073,304	398,280,440	145,357,452	54,982,585	598,620,477
301	歯科医師国保	439,013,500	153,763,200	79,465,900	672,242,600	0	0	0	0	439,013,500	153,763,200	79,465,900	672,242,600
302	医師国保	339,079,500	62,424,300	53,144,200	454,648,000	0	0	0	0	339,079,500	62,424,300	53,144,200	454,648,000

第5表-1 経理状況（収 入）-その2-

番号	保 険 者 名	国 庫 支 出 金										
		事務費負担金			療養給付費等 負担金	介護分(再掲)		高額医療費共同 事 業 負 担 金	特定健康診査 等負担金	普通調整交付金	介護分(再掲)	
		円	円	円		円	円				円	円
		円	円	円	円	円	円	円	円	円	円	円
	平成25年度	7,428,424	106,790	0	40,632,798,917	4,440,133,068	8,543,054,119	1,195,430,789	284,096,000	10,847,584,000	1,461,692,000	2,870,521,000
	平成26年度	7,272,159	107,254	0	39,945,950,636	4,322,814,069	8,516,699,106	1,210,588,630	269,370,000	10,163,394,000	1,394,582,000	2,818,328,000
	平成27年度	7,147,249	109,635	0	38,427,449,052	3,766,800,337	8,440,367,616	1,238,078,462	280,461,000	10,094,736,000	1,122,084,000	2,469,741,000
	平成28年度	7,024,873	109,635	0	37,484,578,946	3,588,830,052	8,093,849,865	1,382,508,344	292,801,000	9,731,910,000	1,136,286,000	2,251,498,000
	平成29年度	7,030,073	0	0	37,259,249,671	3,452,552,214	7,962,478,585	1,274,034,844	285,158,000	10,146,308,000	1,250,113,000	2,361,085,000
	市 計	0	0	0	27,844,243,289	2,582,201,322	6,047,733,842	955,866,489	204,740,000	7,965,213,000	1,009,208,000	1,901,836,000
	町 村 計	0	0	0	8,972,703,082	824,804,436	1,836,511,399	316,849,355	77,838,000	2,181,095,000	240,905,000	459,249,000
	市 町 村 計	0	0	0	36,816,946,371	3,407,005,758	7,884,245,241	1,272,715,844	282,578,000	10,146,308,000	1,250,113,000	2,361,085,000
	国保組合計	7,030,073	0	0	442,303,300	45,546,456	78,233,344	1,319,000	2,580,000	0	0	0
1	福 島 市	0	0	0	4,366,742,324	439,192,610	1,058,270,560	137,912,161	39,066,000	1,290,341,000	190,100,000	343,459,000
2	二 本 松 市	0	0	0	1,036,021,580	111,844,083	219,935,892	38,641,160	7,099,000	234,021,000	39,527,000	52,498,000
3	郡 山 市	0	0	0	5,837,157,917	528,064,738	1,268,640,081	220,119,968	39,887,000	1,754,643,000	210,430,000	397,949,000
4	須 賀 川 市	0	0	0	1,524,550,224	137,622,214	303,094,870	56,021,640	11,386,000	441,832,000	44,571,000	84,612,000
5	白 河 市	0	0	0	1,174,028,507	101,685,514	242,981,821	40,768,120	7,758,000	359,050,000	34,082,000	87,234,000
6	会津若松市	0	0	0	2,220,843,012	207,330,912	460,632,375	77,881,099	21,064,000	752,612,000	84,125,000	134,970,000
7	喜 多 方 市	0	0	0	989,980,188	85,963,078	194,823,063	33,598,220	6,954,000	319,927,000	35,529,000	73,594,000
8	い わ き 市	0	0	0	5,931,379,121	511,594,683	1,271,288,722	198,698,983	39,328,000	1,805,233,000	215,674,000	442,312,000
10	相 馬 市	0	0	0	693,880,765	66,174,096	156,872,239	23,126,120	4,321,000	109,211,000	15,341,000	37,907,000
11	川 俣 町	0	0	0	273,260,618	26,494,561	61,494,625	6,731,248	2,150,000	72,047,000	8,814,000	12,243,000
13	桑 折 町	0	0	0	269,434,189	20,005,400	52,142,215	6,556,828	1,907,000	78,704,000	6,360,000	13,735,000
14	国 見 町	0	0	0	199,638,108	14,299,541	45,518,014	5,495,796	1,739,000	41,249,000	344,000	10,571,000
21	大 玉 村	0	0	0	172,296,785	14,243,161	30,945,698	4,889,796	1,246,000	33,469,000	4,032,000	4,118,000
27	鏡 石 町	0	0	0	291,494,882	22,987,895	57,942,742	8,574,406	1,820,000	92,008,000	8,249,000	24,368,000
29	天 栄 村	0	0	0	110,690,923	10,826,321	24,811,594	4,715,345	916,000	28,907,000	2,381,000	4,378,000
30	南 会 津 町	0	0	0	333,455,993	32,096,362	70,353,098	15,081,155	4,000,000	108,928,000	11,398,000	19,003,000
31	下 郷 町	0	0	0	145,714,498	12,710,648	25,054,891	5,738,938	1,303,000	45,445,000	4,909,000	5,347,000
33	檜 枝 岐 村	0	0	0	15,478,095	1,437,654	2,749,203	549,694	155,000	1,390,000	319,000	204,000
36	只 見 町	0	0	0	78,931,156	6,579,102	17,910,194	2,755,550	1,132,000	18,305,000	38,000	6,237,000
38	磐 梯 町	0	0	0	65,565,346	6,232,435	14,773,084	2,055,219	937,000	18,076,000	1,443,000	3,456,000
39	猪 苗 代 町	0	0	0	279,829,628	25,793,120	60,930,953	7,781,540	2,652,000	75,021,000	6,780,000	16,840,000
42	北 塩 原 村	0	0	0	76,978,425	7,637,123	15,325,111	3,065,876	566,000	22,638,000	3,025,000	5,302,000
45	西 会 津 町	0	0	0	146,500,150	14,516,919	31,098,487	5,621,715	1,784,000	40,158,000	3,768,000	6,077,000
47	会津坂下町	0	0	0	357,235,466	29,713,286	70,151,537	13,049,688	2,577,000	86,572,000	4,269,000	16,966,000
48	湯 川 村	0	0	0	65,596,171	5,690,466	12,496,747	2,200,806	706,000	10,941,000	1,009,000	1,065,000
49	柳 津 町	0	0	0	98,263,524	6,222,358	15,646,242	4,070,679	1,023,000	34,878,000	2,081,000	5,811,000

番号	保 険 者 名	国 庫 支 出 金										
		事務費負担金	療養給付費等 負担金			高額医療費共同 事 業 負 担 金	特定健康診査 等負担金	普通調整交付金	後期支援金分(再掲)			
			介護分(再掲)	後期支援金分 (再掲)	介護分(再掲)				後期支援金分(再掲)			
51	会津美里町	0	0	0	394,724,164	40,037,603	89,606,692	18,075,851	4,136,000	111,252,000	12,956,000	20,026,000
53	三 島 町	0	0	0	21,099,407	2,723,005	6,870,402	1,359,898	496,000	7,452,000	1,520,000	1,228,000
54	金 山 町	0	0	0	48,586,765	3,512,755	9,990,669	1,777,969	728,000	11,805,000	912,000	2,485,000
55	昭 和 村	0	0	0	18,794,068	2,976,197	6,335,871	615,269	517,000	2,964,000	249,000	424,000
56	棚 倉 町	0	0	0	267,723,050	23,834,606	51,804,492	10,123,234	1,976,000	65,795,000	5,743,000	8,838,000
57	矢 祭 町	0	0	0	114,883,872	11,033,248	25,095,303	4,216,766	1,575,000	38,839,000	3,603,000	8,934,000
58	埴 町	0	0	0	213,753,942	19,313,877	39,817,332	7,070,607	1,823,000	44,700,000	4,436,000	8,850,000
59	鮫 川 村	0	0	0	77,857,049	8,213,356	15,809,693	2,729,761	1,083,000	13,835,000	1,599,000	1,717,000
60	西 郷 村	0	0	0	311,721,633	32,920,934	76,670,836	10,086,915	2,731,000	96,606,000	12,437,000	22,438,000
63	泉 崎 村	0	0	0	122,012,022	11,842,785	28,717,463	3,935,366	801,000	38,113,000	4,936,000	10,462,000
64	中 島 村	0	0	0	108,165,869	9,561,229	20,187,329	3,712,527	627,000	5,314,000	208,000	0
65	矢 吹 町	0	0	0	363,913,999	32,743,867	75,871,542	11,692,201	2,859,000	86,360,000	7,610,000	19,454,000
67	石 川 町	0	0	0	291,443,099	29,468,871	66,562,546	12,385,473	2,082,000	81,832,000	9,884,000	22,332,000
68	玉 川 村	0	0	0	136,549,999	11,910,777	26,827,222	6,187,561	1,342,000	33,288,000	3,304,000	7,003,000
69	平 田 村	0	0	0	164,765,704	15,643,699	29,442,005	8,944,991	974,000	35,450,000	4,108,000	6,914,000
70	浅 川 町	0	0	0	112,281,233	11,015,507	24,582,042	4,343,631	1,041,000	29,338,000	3,312,000	5,626,000
71	古 殿 町	0	0	0	114,301,513	14,275,321	24,570,350	4,887,793	886,000	26,037,000	4,803,000	4,345,000
72	三 春 町	0	0	0	292,842,234	30,100,522	70,069,179	12,500,103	2,860,000	99,210,000	11,901,000	24,276,000
73	小 野 町	0	0	0	228,670,736	22,228,774	44,432,467	7,464,030	1,443,000	55,286,000	7,734,000	11,095,000
79	広 野 町	0	0	0	147,098,399	11,790,162	23,599,537	4,837,730	893,000	25,085,000	6,680,000	7,336,000
80	檜 葉 町	0	0	0	211,191,156	20,708,283	45,450,887	7,884,015	2,217,000	38,473,000	6,813,000	9,066,000
81	富 岡 町	0	0	0	452,069,415	42,011,101	88,478,096	13,337,743	4,583,000	60,280,000	9,727,000	16,363,000
82	川 内 村	0	0	0	66,693,709	7,209,781	14,129,884	4,019,017	726,000	8,406,000	1,946,000	1,813,000
83	大 熊 町	0	0	0	367,541,228	31,195,207	69,136,851	12,475,879	2,055,000	65,419,000	7,562,000	13,532,000
84	双 葉 町	0	0	0	233,596,769	20,454,061	41,303,006	6,875,046	1,701,000	65,637,000	9,192,000	13,868,000
85	浪 江 町	0	0	0	718,696,186	66,457,510	129,988,016	19,839,674	5,149,000	203,872,000	27,408,000	45,827,000
86	葛 尾 村	0	0	0	46,780,718	3,639,652	8,136,726	3,868,028	411,000	0	0	0
87	新 地 町	0	0	0	131,830,750	11,888,340	35,154,410	5,174,329	1,651,000	19,401,000	0	8,069,000
90	飯 舘 村	0	0	0	212,750,437	18,607,054	38,526,116	7,493,669	1,859,000	2,310,000	1,103,000	1,207,000
91	田 村 市	0	0	0	793,249,607	75,587,264	168,212,811	28,450,609	4,746,000	218,126,000	26,195,000	62,211,000
92	南 相 馬 市	0	0	0	1,491,009,944	151,290,990	331,473,857	45,635,408	9,160,000	245,557,000	55,183,000	96,101,000
93	伊 達 市	0	0	0	1,238,930,215	109,010,023	261,301,475	38,898,553	10,240,000	290,272,000	27,508,000	55,120,000
94	本 宮 市	0	0	0	546,469,885	56,841,117	110,206,076	16,114,448	3,731,000	144,388,000	30,943,000	33,869,000
301	歯科医師国保	4,447,389	0	0	315,861,770	32,166,262	59,064,268	728,000	2,261,000	0	0	0
302	医 師 国保	2,582,684	0	0	126,441,530	13,380,194	19,169,076	591,000	319,000	0	0	0

第5表-1 経理状況（収入）-その3-

番号	保 険 者 名	国庫支出金（続き）							療養給付費 交付金				
		特別調整交付金	後期支援金分 (再掲)	出産育児一時金 等補助金	特別対策費 補助金	計			介護分(再掲)	後期支援金分(再掲)	退職者医療分 (再掲)	後期支援金分 (再掲)	
						介護分 (再掲)	後期支援金分 (再掲)	計					
円	円	円	円	円	円	円	円	円	円	円	円	円	
	平成25年度	13,409,260,000	0	4,088,015,000	0	0	0	70,464,613,130	5,901,931,858	11,413,575,119	14,042,545,181	10,001,191,165	2,295,901,447
	平成26年度	13,289,982,000	0	5,490,435,000	0	0	0	70,376,992,425	5,717,503,323	11,335,027,106	12,471,010,911	9,237,674,116	1,940,585,477
	平成27年度	12,480,477,000	0	4,773,737,000	0	0	0	67,302,085,763	4,888,993,972	10,910,108,616	8,844,342,258	6,465,261,266	1,417,448,401
	平成28年度	11,638,248,000	0	4,148,555,000	0	0	0	64,685,626,163	4,725,225,687	10,345,347,865	6,706,765,154	5,102,857,760	665,714,479
	平成29年度	10,519,209,000	0	3,909,804,000	0	0	0	63,400,793,588	4,702,665,214	10,323,563,585	4,089,648,075	2,905,035,711	542,704,160
	市 計	6,216,079,000	0	1,572,800,000	0	0	0	44,758,941,778	3,591,409,322	7,949,569,842	3,058,921,228	2,073,399,586	471,700,616
	町 村 計	4,303,130,000	0	2,309,874,000	0	0	0	18,161,489,437	1,065,709,436	2,295,760,399	1,030,726,847	831,636,125	71,003,544
	市 町 村 計	10,519,209,000	0	3,882,674,000	0	0	0	62,920,431,215	4,657,118,758	10,245,330,241	4,089,648,075	2,905,035,711	542,704,160
	国保組合計	0	0	27,130,000	0	0	0	480,362,373	45,546,456	78,233,344	0	0	0
1	福 島 市	726,729,000	0	44,129,000	0	0	0	6,604,919,485	629,292,610	1,401,729,560	461,276,174	348,251,174	113,025,000
2	二 本 松 市	229,509,000	0	24,382,000	0	0	0	1,569,673,740	151,371,083	272,433,892	136,205,842	71,382,259	2,839,217
3	郡 山 市	877,758,000	0	27,554,000	0	0	0	8,757,119,885	738,494,738	1,666,589,081	560,340,000	387,195,597	68,484,332
4	須 賀 川 市	203,962,000	0	7,569,000	0	0	0	2,245,320,864	182,193,214	387,706,870	177,783,265	177,783,265	0
5	白 河 市	127,311,000	0	934,000	0	0	0	1,709,849,627	135,767,514	330,215,821	125,952,000	92,759,360	14,892,110
6	会津若松市	257,165,000	0	14,155,000	0	0	0	3,343,720,111	291,455,912	595,602,375	378,916,406	176,657,591	87,360,941
7	喜 多 方 市	218,780,000	0	6,683,000	0	0	0	1,575,922,408	121,492,078	268,417,063	171,723,424	95,971,154	31,542,648
8	い わ き 市	892,801,000	0	37,917,000	0	0	0	8,905,357,104	727,268,683	1,713,600,722	360,732,091	171,505,195	68,323,939
10	相 馬 市	303,852,000	0	14,087,000	0	0	0	1,148,477,885	81,515,096	194,779,239	66,312,000	40,803,670	10,609,886
11	川 俣 町	91,521,000	0	41,508,000	0	0	0	487,217,866	35,308,561	73,737,625	19,701,000	20,038,936	0
13	桑 折 町	7,505,000	0	2,270,000	0	0	0	366,377,017	26,365,400	65,877,215	14,128,069	14,128,069	0
14	国 見 町	19,704,000	0	0	0	0	0	267,825,904	14,643,541	56,089,014	15,051,000	15,051,000	0
21	大 玉 村	1,342,000	0	2,041,000	0	0	0	215,284,581	18,275,161	35,063,698	37,784,884	37,784,884	0
27	鏡 石 町	45,601,000	0	0	0	0	0	439,498,288	31,236,895	82,310,742	1,667,000	1,667,000	0
29	天 栄 村	16,605,000	0	8,796,000	0	0	0	170,630,268	13,207,321	29,189,594	26,383,155	17,380,155	3,361,122
30	南 会 津 町	4,918,000	0	2,689,000	0	0	0	469,072,148	43,494,362	89,356,098	0	0	0
31	下 郷 町	756,000	0	3,893,000	0	0	0	202,850,436	17,619,648	30,401,891	14,061,000	7,284,326	2,239,847
33	檜 枝 岐 村	158,000	0	0	0	0	0	17,730,789	1,756,654	2,953,203	733,000	733,000	0
36	只 見 町	44,462,000	0	7,403,000	0	0	0	152,988,706	6,617,102	24,147,194	0	0	0
38	磐 梯 町	7,594,000	0	3,361,000	0	0	0	97,588,565	7,675,435	18,229,084	8,428,821	1,425,650	0
39	猪 苗 代 町	37,695,000	0	13,002,000	0	0	0	415,981,168	32,573,120	77,770,953	52,011,000	33,329,181	0
42	北 塩 原 村	22,774,000	0	3,460,000	0	0	0	129,482,301	10,662,123	20,627,111	150,592	150,592	0
45	西 会 津 町	69,102,000	0	10,303,000	0	0	0	273,468,865	18,284,919	37,175,487	32,218,871	23,931,871	0
47	会津坂下町	24,554,000	0	3,720,000	0	0	0	487,708,154	33,982,286	87,117,537	65,605,522	65,605,522	0
48	湯 川 村	797,000	0	3,352,000	0	0	0	83,592,977	6,699,466	13,561,747	13,626,000	10,436,210	922,096
49	柳 津 町	21,475,000	0	3,407,000	0	0	0	163,117,203	8,303,358	21,457,242	3,406,019	3,406,019	0



番号	保 険 者 名	国庫支出金（続き）									療養給付費 交付金		
		特別調整交付金	後期支援金分 (再掲)	出産育児一時金 等補助金	特別対策費 補助金	計		介護分(再掲)	後期支援金分(再掲)	退職者医療分 (再掲)	後期支援金分 (再掲)		
						介護分 (再掲)	後期支援金分 (再掲)						
51	会津美里町	77,732,000	0	5,274,000	0	0	611,194,015	52,993,603	109,632,692	119,485,818	34,870,686	39,218,020	
53	三 島 町	3,335,000	0	2,041,000	0	0	35,783,305	4,243,005	8,098,402	1,412,474	1,412,474	0	
54	金 山 町	28,255,000	0	3,450,000	0	0	94,602,734	4,424,755	12,475,669	4,290,000	3,537,452	195,963	
55	昭 和 村	16,104,000	0	3,407,000	0	0	42,401,337	3,225,197	6,759,871	4,779,024	4,779,024	0	
56	棚 倉 町	42,688,000	0	0	0	0	388,305,284	29,577,606	60,642,492	24,405,000	10,126,897	0	
57	矢 祭 町	1,800,000	0	9,764,000	0	0	171,078,638	14,636,248	34,029,303	10,394,112	10,394,112	0	
58	塙 町	20,740,000	0	2,004,000	0	0	290,091,549	23,749,877	48,667,332	10,842,000	10,842,000	0	
59	鮫 川 村	13,966,000	0	1,998,000	0	0	111,468,810	9,812,356	17,526,693	8,522,340	4,882,634	0	
60	西 郷 村	8,954,000	0	11,749,000	0	0	441,848,548	45,357,934	99,108,836	27,169,000	27,169,000	0	
63	泉 崎 村	12,181,000	0	8,772,000	0	0	185,814,388	16,778,785	39,179,463	1,185,000	1,185,000	0	
64	中 島 村	6,461,000	0	8,394,000	0	0	132,674,396	9,769,229	20,187,329	10,571,000	10,571,000	1,029,694	
65	矢 吹 町	42,568,000	0	6,230,000	0	0	513,623,200	40,353,867	95,325,542	30,998,000	30,998,000	0	
67	石 川 町	54,970,000	0	2,754,000	0	0	445,466,572	39,352,871	88,894,546	29,654,263	29,654,263	8,271,235	
68	玉 川 村	25,682,000	0	8,796,000	0	0	211,845,560	15,214,777	33,830,222	9,219,735	3,079,000	1,202,641	
69	平 田 村	39,221,000	0	9,811,000	0	0	259,166,695	19,751,699	36,356,005	29,233,000	19,226,187	2,703,763	
70	浅 川 町	25,565,000	0	2,041,000	0	0	174,609,864	14,327,507	30,208,042	5,767,000	1,324,820	1,490,944	
71	古 殿 町	1,256,000	0	1,241,000	0	0	148,609,306	19,078,321	28,915,350	9,130,962	5,498,225	0	
72	三 春 町	25,565,000	0	377,000	0	0	433,354,337	42,001,522	94,345,179	30,975,000	30,975,000	0	
73	小 野 町	53,732,000	0	11,820,000	0	0	358,415,766	29,962,774	55,527,467	46,740,596	27,761,346	8,207,250	
79	広 野 町	191,515,000	0	138,191,000	0	0	507,620,129	18,470,162	30,935,537	21,547,000	21,547,000	0	
80	檜 葉 町	305,027,000	0	245,969,000	0	0	810,761,171	27,521,283	54,516,887	5,902,000	5,902,000	404,446	
81	富 岡 町	653,328,000	0	0	0	0	1,183,598,158	51,738,101	104,841,096	79,567,000	79,567,000	0	
82	川 内 村	110,350,000	0	78,095,000	0	0	268,289,726	9,155,781	15,942,884	2,239,590	2,239,590	0	
83	大 熊 町	500,583,000	0	440,759,000	0	0	1,388,833,107	38,757,207	82,668,851	82,635,000	82,635,000	0	
84	双 葉 町	250,203,000	0	220,693,000	0	0	778,705,815	29,646,061	55,171,006	45,680,000	45,680,000	0	
85	浪 江 町	987,772,000	0	733,476,000	0	0	2,668,804,860	93,865,510	175,815,016	31,927,000	31,927,000	1,756,523	
86	葛 尾 村	54,145,000	0	41,045,000	0	0	146,249,746	3,639,652	8,136,726	1,243,000	1,243,000	0	
87	新 地 町	74,052,000	0	11,106,000	0	0	243,215,079	11,888,340	43,223,410	21,342,000	21,342,000	0	
90	飯 舘 村	258,817,000	0	191,412,000	0	0	674,642,106	19,710,054	39,733,116	18,914,000	18,914,000	0	
91	田 村 市	200,869,000	0	108,714,000	0	0	1,354,155,216	101,782,264	230,423,811	111,433,000	72,726,348	0	
92	南 相 馬 市	1,859,188,000	0	1,265,987,000	0	0	4,916,537,352	206,473,990	427,574,857	260,353,000	260,353,000	28,162,000	
93	伊 達 市	190,839,000	0	14,570,000	0	0	1,783,749,768	136,518,023	316,421,475	154,898,000	85,014,947	30,681,197	
94	本 宮 市	127,316,000	0	6,119,000	0	0	844,138,333	87,784,117	144,075,076	92,996,026	92,996,026	15,779,346	
301	歯科医師国保	0	0	22,961,000	0	0	346,259,159	32,166,262	59,064,268	0	0	0	
302	医 師 国保	0	0	4,169,000	0	0	134,103,214	13,380,194	19,169,076	0	0	0	

第5表-1 経理状況（収入）-その4-

番号	保険者名	前期高齢者交付金	都道府県支出金					共同事業交付金		
			高額医療費共同 事業負担金	特定健康診査 等負担金	第一号県調整 交付金	第二号県調整 交付金	広域化等支援基金 支出金	計	高額医療費共同 事業交付金	保険財政共同安定 化事業交付金
			円	円	円	円	円	円	円	
	平成25年度	41,211,265,246	1,194,350,789	275,635,000	7,147,642,000	4,926,227,971	0	13,543,855,760	4,827,931,002	20,688,883,009
	平成26年度	42,550,663,683	1,209,665,630	284,022,000	7,080,731,000	4,782,881,969	0	13,357,300,599	4,854,384,167	20,795,433,489
	平成27年度	45,158,807,049	1,237,022,462	278,984,000	7,077,796,369	4,102,493,603	0	12,696,296,434	4,982,608,075	52,912,872,078
	平成28年度	45,344,273,737	1,381,410,344	285,204,000	6,526,361,268	3,859,681,249	0	12,052,656,861	5,600,967,415	51,576,595,187
	平成29年度	49,647,072,416	1,272,715,844	279,497,000	6,253,540,000	3,386,499,482	0	11,192,252,326	5,188,735,132	48,939,177,869
	市 計	38,140,559,952	955,866,489	204,026,000	4,735,284,000	2,211,329,575	0	8,106,506,064	3,870,022,961	36,824,389,136
	町 村 計	11,506,512,464	316,849,355	75,471,000	1,518,256,000	1,175,169,907	0	3,085,746,262	1,264,449,171	12,114,788,733
	市町村計	49,647,072,416	1,272,715,844	279,497,000	6,253,540,000	3,386,499,482	0	11,192,252,326	5,134,472,132	48,939,177,869
	国保組合計	0	0	0	0	0	0	0	54,263,000	0
1	福島市	6,875,991,482	137,912,161	38,960,000	757,878,000	550,406,371	0	1,485,156,532	607,992,926	5,814,279,816
2	二本松市	1,458,023,283	38,641,160	7,099,000	175,663,000	104,165,213	0	325,568,373	157,105,201	1,315,011,526
3	郡山市	7,361,459,546	220,119,968	39,887,000	986,634,000	429,754,083	0	1,676,395,051	813,956,101	7,436,758,352
4	須賀川市	1,871,136,524	56,021,640	11,386,000	255,820,000	114,690,371	0	437,918,011	264,624,848	1,904,814,255
5	白河市	1,367,305,080	40,768,120	7,758,000	195,216,000	71,315,000	0	315,057,120	177,579,172	1,478,089,312
6	会津若松市	2,934,969,975	77,881,099	21,064,000	379,690,000	136,705,000	0	615,340,099	360,335,407	2,889,570,411
7	喜多方市	1,347,729,910	33,598,220	6,954,000	171,750,000	66,379,000	0	278,681,220	157,568,671	1,262,547,277
8	いわき市	8,723,419,335	198,698,983	39,328,000	1,009,254,000	323,529,000	0	1,570,809,983	760,276,262	8,249,415,491
10	相馬市	897,706,304	23,126,120	4,306,000	117,213,000	90,024,415	0	234,669,535	71,658,363	916,223,586
11	川俣町	462,978,185	6,731,248	2,103,000	46,623,000	19,853,000	0	75,310,248	39,296,418	377,835,170
13	桑折町	382,902,803	6,556,828	1,907,000	44,852,000	19,579,000	0	72,894,828	43,738,708	323,186,300
14	国見町	314,457,741	5,495,796	2,064,000	33,204,000	38,375,626	0	79,139,422	24,938,302	251,481,162
21	大玉村	237,705,023	4,889,796	1,246,000	27,658,000	9,897,000	0	43,690,796	36,245,824	196,454,803
27	鏡石町	285,937,711	8,574,406	1,820,000	48,144,000	19,343,000	0	77,881,406	39,956,884	349,631,796
29	天栄村	201,777,236	4,715,345	916,000	20,390,000	30,188,214	0	56,209,559	16,987,881	136,812,583
30	南会津町	509,854,157	15,081,155	4,000,000	58,934,000	46,244,164	0	124,259,319	66,359,485	436,671,284
31	下郷町	222,522,844	5,738,938	1,303,000	24,542,000	15,504,000	0	47,087,938	22,300,384	187,001,585
33	檜枝岐村	3,513,713	549,694	155,000	2,312,000	11,702,000	0	14,718,694	1,489,193	18,739,525
36	只見町	173,108,897	2,755,550	1,132,000	12,590,000	23,485,323	0	39,962,873	13,104,774	100,925,791
38	磐梯町	111,845,438	2,055,219	937,000	10,361,000	18,336,839	0	31,690,058	8,403,315	78,126,527
39	猪苗代町	423,565,544	7,781,540	2,652,000	47,315,000	35,054,737	0	92,803,277	38,209,984	357,162,055
42	北塩原村	65,060,303	3,065,876	566,000	12,925,000	13,970,250	0	30,527,126	7,932,755	93,204,739
45	西会津町	202,546,545	5,621,715	1,784,000	24,891,000	20,427,085	0	52,723,800	24,080,304	187,050,885
47	会津坂下町	436,158,276	13,049,688	2,577,000	55,504,000	65,140,713	0	136,271,401	49,491,982	417,215,883
48	湯川村	102,175,685	2,200,806	761,000	12,141,000	7,325,000	0	22,427,806	8,706,133	90,294,312
49	柳津町	114,113,925	4,070,679	1,023,000	15,692,000	9,998,486	0	30,784,165	14,255,366	107,579,987

番号	保 険 者 名	前期高齢者交付金	都 道 府 県 支 出 金					共同事業交付金		
			高額医療費共同 事業負担金	特定健康診査 等負担金	第一号県調整 交付金	第二号県調整 交付金	広域化等支援基金 支出金	計	高額医療費共同 事業交付金	保険財政共同安定 化事業交付金
51	会津美里町	698,796,688	18,075,851	4,136,000	68,710,000	77,361,488	0	168,283,339	65,250,148	516,725,932
53	三 島 町	76,938,108	1,359,898	496,000	3,729,000	4,417,000	0	10,001,898	3,330,304	34,705,380
54	金 山 町	115,222,632	1,777,969	728,000	7,174,000	12,016,121	0	21,696,090	4,657,744	59,107,878
55	昭 和 村	67,720,865	615,269	437,000	3,296,000	11,345,567	0	15,693,836	1,789,994	29,976,916
56	棚 倉 町	317,246,538	10,123,234	1,976,000	44,324,000	23,022,040	0	79,445,274	27,236,156	340,273,326
57	矢 祭 町	178,374,208	4,216,766	1,449,000	20,488,000	14,195,498	0	40,349,264	12,883,646	156,315,169
58	塙 町	205,227,309	7,070,607	1,823,000	35,433,000	17,678,439	0	62,005,046	29,585,668	274,418,777
59	鮫 川 村	97,875,922	2,729,761	1,083,000	13,011,000	25,407,272	0	42,231,033	5,189,910	100,026,708
60	西 郷 村	337,093,556	10,086,915	2,731,000	53,233,000	56,563,114	0	122,614,029	41,622,805	404,600,504
63	泉 崎 村	205,098,498	3,935,366	801,000	20,199,000	26,325,892	0	51,261,258	17,775,506	154,777,674
64	中 島 村	102,606,191	3,712,527	627,000	18,330,000	20,013,517	0	42,683,044	16,089,504	133,270,192
65	矢 吹 町	430,322,773	11,692,201	2,878,000	62,540,000	46,448,397	0	123,558,598	46,239,179	467,734,466
67	石 川 町	467,159,805	12,385,473	2,082,000	48,590,000	68,221,089	0	131,278,562	35,211,363	402,540,409
68	玉 川 村	178,829,834	6,187,561	1,342,000	22,650,000	30,700,869	0	60,880,430	15,413,641	175,659,994
69	平 田 村	231,776,254	8,944,991	974,000	28,375,000	30,267,082	0	68,561,073	54,643,738	205,573,194
70	浅 川 町	218,648,345	4,343,631	1,041,000	21,498,000	9,080,000	0	35,962,631	11,054,422	180,610,550
71	古 殿 町	128,195,980	4,887,793	882,000	19,749,000	23,731,222	0	49,250,015	17,393,845	141,234,853
72	三 春 町	487,805,338	12,500,103	2,860,000	52,401,000	70,750,422	0	138,511,525	35,877,211	402,971,887
73	小 野 町	232,957,667	7,464,030	1,443,000	38,191,000	16,784,000	0	63,882,030	34,529,969	310,650,585
79	広 野 町	174,642,102	4,837,730	883,000	23,372,000	8,062,000	0	37,154,730	28,363,060	207,988,295
80	檜 葉 町	335,004,303	7,884,015	1,454,000	36,979,000	12,699,000	0	59,016,015	22,790,277	360,797,318
81	富 岡 町	396,275,210	13,337,743	3,007,000	76,840,000	23,878,000	0	117,062,743	51,486,218	707,997,940
82	川 内 村	106,403,194	4,019,017	726,000	11,930,000	13,679,522	0	30,354,539	5,633,766	111,620,373
83	大 熊 町	326,170,496	12,475,879	2,055,000	61,746,000	17,894,000	0	94,170,879	59,847,823	559,208,378
84	双 葉 町	183,897,005	6,875,046	1,701,000	37,596,000	10,726,000	0	56,898,046	26,661,022	335,623,740
85	浪 江 町	478,845,324	19,839,674	5,149,000	123,325,000	32,743,000	0	181,056,674	93,037,139	1,069,084,487
86	葛 尾 村	32,195,717	3,868,028	251,000	7,826,000	4,292,000	0	16,237,028	5,619,491	64,717,710
87	新 地 町	304,345,489	5,174,329	1,651,000	22,618,000	49,074,919	0	78,518,248	15,623,062	194,716,469
90	飯 館 村	140,613,087	7,493,669	1,859,000	36,025,000	13,368,000	0	58,745,669	24,114,868	302,485,242
91	田 村 市	889,003,060	28,450,609	4,746,000	135,779,000	81,324,727	0	250,300,336	112,996,720	1,044,702,441
92	南 相 馬 市	2,025,344,702	45,635,408	8,567,000	249,829,000	126,723,395	0	430,754,803	155,758,115	2,159,224,525
93	伊 達 市	1,823,001,652	38,898,553	10,240,000	207,958,000	80,717,000	0	337,813,553	169,219,184	1,665,182,732
94	本 宮 市	565,469,099	16,114,448	3,731,000	92,600,000	35,596,000	0	148,041,448	60,951,991	688,569,412
301	歯科医師国保	0	0	0	0	0	0	0	29,278,000	0
302	医 師 国保	0	0	0	0	0	0	0	24,985,000	0







番号	保険者名	その他の収入		小計(単年度収入) (第5表-1その1 ~その5) A			基金等繰入金 B	繰越金 C	退職者医療分(再掲) (療養給付費交付金繰越金)	市町村債 D	収入合計 A+B+C+D	退職者医療分 (再掲)
		退職者医療分 (再掲)		介護分(再掲)	後期支援金分 (再掲)							
51	会津美里町	10,869,125	0	2,906,755,211	122,260,929	284,267,380	0	285,011,820	0	0	3,191,767,031	44,529,870
53	三島町	232,289	0	211,651,185	7,548,258	18,203,635	0	58,948,933	0	0	270,600,118	1,650,096
54	金山町	50,958	0	382,655,671	11,161,127	24,866,585	0	60,650,720	0	0	443,306,391	4,039,000
55	昭和村	19,745	13,897	209,526,363	8,914,791	16,588,698	0	8,511,735	8,511,735	0	218,038,098	13,661,376
56	棚倉町	3,071,937	193,137	1,590,548,701	75,603,823	138,572,503	0	112,735,661	918,007	0	1,703,284,362	13,978,608
57	矢祭町	2,656,008	0	795,734,885	31,801,701	55,744,061	0	15,221,024	0	0	810,955,909	11,047,313
58	塙町	15,049,745	60,565	1,209,853,349	58,820,402	104,375,377	15,000,000	62,920,728	0	0	1,287,774,077	12,630,778
59	鮫川村	337,347	0	490,638,138	26,138,682	40,308,093	15,000,000	28,387,707	0	0	534,025,845	5,548,830
60	西郷村	9,636,935	0	1,948,292,541	90,538,009	200,609,305	0	158,842,889	0	0	2,107,135,430	31,886,951
63	泉崎村	4,167,357	0	866,757,974	34,984,591	68,983,375	0	40,721,467	0	0	907,479,441	2,550,356
64	中島村	110,986	0	647,832,184	24,883,032	51,864,192	0	37,348,699	180,845	0	685,180,883	11,873,818
65	矢吹町	6,995,529	0	2,208,671,426	100,130,788	175,688,669	0	194,364,935	0	0	2,403,036,361	35,700,665
67	石川町	823,951	0	2,016,948,041	93,140,859	173,387,809	0	118,972,666	0	0	2,135,920,707	33,236,215
68	玉川村	4,939,853	0	859,800,285	32,410,563	68,367,775	0	141,123,392	0	0	1,000,923,677	4,573,734
69	平田村	1,788,803	0	1,104,682,776	47,962,024	79,138,121	0	187,328,090	0	0	1,292,010,866	21,136,178
70	浅川町	2,216,887	2,205	812,783,569	36,510,305	68,480,851	0	98,492,300	0	0	911,275,869	2,462,153
71	古殿町	1,602,450	0	686,388,301	43,174,052	68,692,369	0	49,906,290	0	0	736,294,591	7,131,765
72	三春町	4,349,256	0	2,032,288,043	92,680,939	168,677,619	17,001,000	258,321,575	0	0	2,307,610,618	34,862,568
73	小野町	1,517,924	14,889	1,391,350,716	65,597,551	119,371,523	0	86,327,439	0	0	1,477,678,155	33,654,686
79	広野町	3,569,226	0	1,072,148,428	24,810,601	34,336,405	0	45,916,008	0	0	1,118,064,436	21,547,000
80	檜葉町	84,833	0	1,751,301,352	44,400,438	61,551,156	0	560,295,274	0	0	2,311,596,626	5,902,000
81	富岡町	525,706,284	0	3,321,218,653	78,411,457	110,250,380	0	422,064,432	0	0	3,743,283,085	80,122,238
82	川内村	7,832	0	568,673,168	13,054,926	18,110,875	0	97,480,294	0	0	666,153,462	2,239,590
83	大熊町	1,442,841	0	2,690,147,532	56,683,468	82,668,851	0	98,778,248	0	0	2,788,925,780	82,635,000
84	双葉町	595,524	0	1,517,098,946	39,921,189	55,171,006	0	75,207,584	14,285,389	0	1,592,306,530	59,965,389
85	浪江町	3,575,810	0	4,835,281,209	135,888,431	177,766,872	0	585,844,800	0	0	5,421,126,009	31,927,000
86	葛尾村	38,067	0	297,349,979	5,887,284	10,337,326	0	37,445,115	0	0	334,795,094	1,262,498
87	新地町	1,891,511	0	1,154,757,498	40,200,807	93,963,434	0	110,951,133	0	0	1,265,708,631	23,469,401
90	飯舘村	6,265,794	0	1,311,768,433	30,119,377	46,658,782	0	123,389,244	0	0	1,435,157,677	19,160,081
91	田村市	10,327,659	32,301	4,890,935,479	206,823,869	383,210,012	118,000,000	132,100,316	0	0	5,141,035,795	86,420,848
92	南相馬市	23,628,126	453,979	10,995,714,604	301,246,685	547,377,230	0	1,161,574,668	0	0	12,157,289,272	265,938,664
93	伊達市	36,471,117	0	7,979,781,154	363,440,214	759,391,554	0	628,129,945	3,691,458	0	8,607,911,099	105,368,933
94	本宮市	14,248,599	20,146	3,294,039,825	164,693,414	305,211,874	0	395,437,934	0	0	3,689,477,759	104,280,144
301	歯科医師国保	158,148	-	1,047,937,907	111,632,162	212,827,468	86,390,507	206,778,096	-	0	1,341,106,510	-
302	医師国保	3,894,965	-	617,631,179	66,524,394	81,593,376	50,000,000	58,311,969	-	0	725,943,148	-





番号	保険者名	総務費	保 険 給 付 費									
			一 般 被 保 険 者 分									
			療 養 給 付 費	療 養 費	小 計	高 額 療 養 費	高 額 介 護 合 算 療 養 費	移 送 費	出 産 育 児 諸 費	葬 祭 諸 費	そ の 他	計
51	会津美里町	62,112,816	1,385,985,137	4,449,666	1,390,434,803	198,502,331	174,988	0	6,709,380	2,200,000	0	1,598,021,502
53	三 島 町	11,688,942	113,257,468	225,100	113,482,568	13,089,359	0	0	0	50,000	0	126,621,927
54	金 山 町	21,515,833	174,288,668	1,963,406	176,252,074	24,194,040	0	0	1,260,000	100,000	0	201,806,114
55	昭 和 村	11,540,078	93,949,755	193,879	94,143,634	9,492,335	0	0	0	120,000	0	103,755,969
56	棚 倉 町	47,521,795	747,813,500	6,990,321	754,803,821	106,027,166	0	0	2,101,260	1,400,000	0	864,332,247
57	矢 祭 町	43,024,753	341,209,190	1,795,810	343,005,000	55,211,293	182,762	0	1,680,000	550,000	0	400,629,055
58	埴 町	50,037,578	556,418,202	3,688,388	560,106,590	87,009,849	0	0	2,520,000	800,000	0	650,436,439
59	鮫 川 村	19,156,208	203,839,176	1,340,059	205,179,235	25,641,056	0	0	1,680,000	300,000	0	232,800,291
60	西 郷 村	22,237,626	907,017,681	7,132,825	914,150,506	97,013,548	18,559	0	4,572,000	1,250,000	0	1,017,004,613
63	泉 崎 村	39,472,822	400,697,923	2,731,802	403,429,725	55,370,229	0	0	1,212,114	600,000	0	460,612,068
64	中 島 村	26,056,640	294,411,995	1,459,989	295,871,984	41,980,667	0	0	1,244,000	350,000	0	339,446,651
65	矢 吹 町	39,647,164	1,053,466,179	7,695,669	1,061,161,848	148,986,201	0	0	4,202,100	1,100,000	0	1,215,450,149
67	石 川 町	56,398,413	956,149,202	6,282,883	962,432,085	111,723,290	92,562	0	2,940,000	1,300,000	0	1,078,487,937
68	玉 川 村	16,291,619	414,714,559	2,935,502	417,650,061	58,291,196	0	0	1,680,840	450,000	0	478,072,097
69	平 田 村	37,168,744	513,012,171	1,729,539	514,741,710	90,735,080	0	0	840,000	700,000	0	607,016,790
70	浅 川 町	8,840,840	415,821,401	2,941,688	418,763,089	59,304,074	0	0	0	550,000	0	478,617,163
71	古 殿 町	19,821,130	311,279,323	2,109,838	313,389,161	40,847,092	0	0	840,000	500,000	0	355,576,253
72	三 春 町	17,091,905	1,023,919,955	10,189,943	1,034,109,898	138,925,569	331,598	0	2,924,000	1,250,000	0	1,177,541,065
73	小 野 町	48,389,220	673,274,137	4,653,013	677,927,150	98,060,689	0	0	2,940,000	800,000	0	779,727,839
79	広 野 町	29,475,156	660,086,668	2,316,302	662,402,970	3,195,355	0	0	420,000	550,000	0	666,568,325
80	檜 葉 町	34,006,308	1,049,962,409	5,556,815	1,055,519,224	2,287,801	0	0	3,228,220	1,000,000	0	1,062,035,245
81	富 岡 町	48,178,227	1,906,075,242	11,318,045	1,917,393,287	1,691,669	0	0	10,040,300	1,250,000	0	1,930,375,256
82	川 内 村	20,575,737	345,319,088	1,949,057	347,268,145	397,137	0	0	2,101,050	200,000	0	349,966,332
83	大 熊 町	30,419,508	1,517,762,398	8,866,035	1,526,628,433	0	0	78,775	8,399,372	1,350,000	0	1,536,456,580
84	双 葉 町	31,145,588	891,488,040	5,731,899	897,219,939	2,317,811	0	0	2,521,260	950,000	0	903,009,010
85	浪 江 町	60,843,954	2,825,719,049	15,468,640	2,841,187,689	1,271,885	0	0	9,410,117	2,250,000	0	2,854,119,691
86	葛 尾 村	17,932,162	168,710,109	976,498	169,686,607	915,908	0	0	420,000	100,000	0	171,122,515
87	新 地 町	48,833,108	596,392,060	3,099,835	599,491,895	37,760,466	0	0	3,352,150	700,000	0	641,304,511
90	飯 館 村	20,751,713	808,403,801	2,663,762	811,067,563	2,949,822	0	0	3,344,000	700,000	0	818,061,385
91	田 村 市	77,373,174	2,404,746,460	22,593,074	2,427,339,534	291,452,783	0	0	9,224,000	3,660,000	0	2,731,676,317
92	南 相 馬 市	169,140,669	6,441,352,743	47,041,012	6,488,393,755	62,557,499	48,482	0	18,999,650	3,540,000	0	6,573,539,386
93	伊 達 市	113,201,190	3,989,028,083	20,682,758	4,009,710,841	498,719,914	6,260	0	14,649,260	4,350,000	0	4,527,436,275
94	本 宮 市	44,725,321	1,571,175,544	14,085,988	1,585,261,532	208,862,452	0	0	6,948,850	2,300,000	0	1,803,372,834
301	歯科医師国保	40,160,315	455,922,772	4,908,666	460,831,438	41,437,908	0	11,430	23,084,000	700,000	2,950,000	529,014,776
302	医師国保	54,111,293	334,736,383	978,335	335,714,718	28,826,223	0	0	840,420	600,000	2,960,000	368,941,361

第5表-2 経理状況（支出）-その2-

番号	保険者名	保 険 給 付 費								審査支払手数料	保険給付費計
		退職被保険者等分									
		療養給付費	療養費	小 計	高額療養費	高額介護合算療養費	移送費	計			
	平成25年度	9,839,969,003	96,544,820	9,936,513,823	1,205,347,389	1,001,596	0	11,142,862,808	479,602,098	148,174,371,058	
	平成26年度	8,378,170,755	75,458,185	8,453,628,940	1,060,004,350	545,465	0	9,514,178,755	413,167,260	146,522,820,950	
	平成27年度	7,079,251,351	60,218,399	7,139,469,750	952,398,592	332,835	0	8,092,201,177	404,618,958	147,812,511,784	
	平成28年度	4,516,864,215	39,415,162	4,556,279,377	636,839,481	190,127	0	5,193,308,985	393,216,636	142,002,233,118	
	平成29年度	2,539,682,959	22,500,115	2,562,183,074	368,426,882	286,389	0	2,930,896,345	426,454,536	138,544,502,248	
	市 計	1,884,471,504	18,332,757	1,902,804,261	298,134,774	283,541	0	2,201,222,576	326,705,350	103,109,513,514	
	町 村 計	655,211,455	4,167,358	659,378,813	70,292,108	2,848	0	729,673,769	96,267,070	34,533,550,481	
	市 町 村 計	2,539,682,959	22,500,115	2,562,183,074	368,426,882	286,389	0	2,930,896,345	422,972,420	137,643,063,995	
	国保組合計	0	0	0	0	0	0	0	3,482,116	901,438,253	
1	福 島 市	300,983,113	2,525,380	303,508,493	57,985,165	256,182	0	361,749,840	57,037,077	16,606,146,679	
2	二 本 松 市	98,764,752	1,013,901	99,778,653	16,662,627	0	0	116,441,280	11,437,438	3,801,160,667	
3	郡 山 市	354,056,073	3,937,829	357,993,902	69,962,286	0	0	427,956,188	60,858,111	20,558,855,336	
4	須 賀 川 市	96,841,142	1,431,299	98,272,441	14,994,361	364	0	113,267,166	16,047,430	5,370,094,562	
5	白 河 市	76,773,149	551,562	77,324,711	14,117,719	0	0	91,442,430	11,602,556	3,972,096,079	
6	会津若松市	155,136,595	775,735	155,912,330	24,590,449	23,390	0	180,526,169	26,477,154	8,069,129,833	
7	喜 多 方 市	98,790,872	713,623	99,504,495	19,526,679	0	0	119,031,174	10,272,783	3,718,634,875	
8	い わ き 市	268,443,333	4,258,322	272,701,655	42,190,010	3,605	0	314,895,270	74,791,361	22,291,355,968	
10	相 馬 市	47,751,240	140,327	47,891,567	3,422,392	0	0	51,313,959	8,450,893	2,611,685,056	
11	川 俣 町	19,440,823	186,667	19,627,490	2,278,296	0	0	21,905,786	3,033,298	1,081,414,549	
13	桑 折 町	9,983,313	108,332	10,091,645	868,353	0	0	10,959,998	3,119,539	987,932,741	
14	国 見 町	10,144,591	163,506	10,308,097	1,637,397	0	0	11,945,494	2,419,732	758,585,976	
21	大 玉 村	19,562,673	117,248	19,679,921	4,753,179	0	0	24,433,100	1,699,992	614,846,970	
27	鏡 石 町	3,227,356	24,177	3,251,533	63,138	0	0	3,314,671	2,694,471	899,900,441	
29	天 栄 村	17,449,655	193,001	17,642,656	2,688,898	0	0	20,331,554	1,356,787	473,294,191	
30	南 会 津 町	1,298,899	4,879	1,303,778	90,309	0	0	1,394,087	3,435,578	1,227,645,104	
31	下 郷 町	7,195,133	7,738	7,202,871	898,002	0	0	8,100,873	1,247,258	554,752,958	
33	檜 枝 岐 村	163,149	0	163,149	0	0	0	163,149	118,599	36,545,401	
36	只 見 町	442,491	0	442,491	0	0	0	442,491	855,422	321,450,441	
38	磐 梯 町	3,845,786	92,788	3,938,574	36,202	0	0	3,974,776	787,911	243,860,319	
39	猪 苗 代 町	26,904,482	143,342	27,047,824	3,696,020	0	0	30,743,844	3,224,991	1,059,297,386	
42	北 塩 原 村	47,866	18,788	66,654	0	0	0	66,654	693,550	227,798,153	
45	西 会 津 町	18,778,047	43,673	18,821,720	4,081,600	0	0	22,903,320	1,447,110	545,500,991	
47	会津坂下町	43,518,878	109,836	43,628,714	7,952,408	0	0	51,581,122	3,113,977	1,235,795,470	
48	湯 川 村	8,104,628	0	8,104,628	2,136,513	0	0	10,241,141	706,393	265,213,796	
49	柳 津 町	2,805,167	6,587	2,811,754	95,832	0	0	2,907,586	671,519	330,835,509	

番号	保険者名	保 険 給 付 費								審査支払手数料	保険給付費計
		退職被保険者等分									
		療養給付費	療養費	小 計	高額療養費	高額介護合算療養費	移送費	計			
51	会津美里町	63,280,532	127,103	63,407,635	11,887,530	2,848	0	75,298,013	4,841,174	1,678,160,689	
53	三 島 町	336,777	0	336,777	0	0	0	336,777	355,900	127,314,604	
54	金 山 町	3,693,988	80,664	3,774,652	109,830	0	0	3,884,482	548,453	206,239,049	
55	昭 和 村	2,439,469	27,146	2,466,615	233,316	0	0	2,699,931	369,419	106,825,319	
56	棚 倉 町	16,367,394	462,152	16,829,546	1,496,648	0	0	18,326,194	2,240,012	884,898,453	
57	矢 祭 町	3,833,823	0	3,833,823	888,798	0	0	4,722,621	907,634	406,259,310	
58	塙 町	6,397,018	87,738	6,484,756	1,135,150	0	0	7,619,906	1,382,635	659,438,980	
59	鮫 川 村	3,655,754	4,581	3,660,335	659,478	0	0	4,319,813	625,676	237,745,780	
60	西 郷 村	19,956,199	71,249	20,027,448	2,942,082	0	0	22,969,530	3,433,546	1,043,407,689	
63	泉 崎 村	2,079,770	8,309	2,088,079	0	0	0	2,088,079	1,335,071	464,035,218	
64	中 島 村	6,892,259	125,093	7,017,352	1,112,642	0	0	8,129,994	1,035,408	348,612,053	
65	矢 吹 町	17,426,704	107,162	17,533,866	1,645,725	0	0	19,179,591	3,529,015	1,238,158,755	
67	石 川 町	13,915,337	41,461	13,956,798	1,412,196	0	0	15,368,994	3,390,594	1,097,247,525	
68	玉 川 村	4,698,704	55,908	4,754,612	1,110,488	0	0	5,865,100	1,585,309	485,522,506	
69	平 田 村	19,052,622	2,121	19,054,743	5,490,409	0	0	24,545,152	1,255,945	632,817,887	
70	浅 川 町	2,456,821	108,272	2,565,093	58,420	0	0	2,623,513	1,223,237	482,463,913	
71	古 殿 町	6,588,266	70,555	6,658,821	543,078	0	0	7,201,899	1,149,549	363,927,701	
72	三 春 町	15,053,227	149,153	15,202,380	1,820,815	0	0	17,023,195	3,847,985	1,198,412,245	
73	小 野 町	29,508,853	83,074	29,591,927	6,460,506	0	0	36,052,433	1,989,013	817,769,285	
79	広 野 町	13,789,032	50,245	13,839,277	0	0	0	13,839,277	1,598,702	682,006,304	
80	檜 葉 町	3,422,294	1,648	3,423,942	0	0	0	3,423,942	2,535,109	1,067,994,296	
81	富 岡 町	58,691,293	369,417	59,060,710	0	0	0	59,060,710	5,626,294	1,995,062,260	
82	川 内 村	1,332,340	28,777	1,361,117	0	0	0	1,361,117	888,823	352,216,272	
83	大 熊 町	62,306,346	296,983	62,603,329	0	0	0	62,603,329	4,353,413	1,603,413,322	
84	双 葉 町	36,599,744	183,130	36,782,874	0	0	0	36,782,874	2,718,687	942,510,571	
85	浪 江 町	24,099,502	300,445	24,399,947	0	0	0	24,399,947	8,074,040	2,886,593,678	
86	葛 尾 村	806,084	0	806,084	0	0	0	806,084	508,676	172,437,275	
87	新 地 町	8,279,343	102,244	8,381,587	8,850	0	0	8,390,437	2,021,062	651,716,010	
90	飯 舘 村	15,339,023	2,166	15,341,189	0	0	0	15,341,189	2,270,562	835,673,136	
91	田 村 市	83,795,751	630,177	84,425,928	13,108,331	0	0	97,534,259	8,517,490	2,837,728,066	
92	南 相 馬 市	167,414,116	1,398,223	168,812,339	1,813,918	0	0	170,626,257	20,039,968	6,764,205,611	
93	伊 達 市	80,023,542	390,172	80,413,714	12,298,900	0	0	92,712,614	15,360,717	4,635,509,606	
94	本 宮 市	55,697,826	566,207	56,264,033	7,461,937	0	0	63,725,970	5,812,372	1,872,911,176	
301	歯科医師国保	0	0	0	0	0	0	0	2,340,855	531,355,631	
302	医師国保	0	0	0	0	0	0	0	1,141,261	370,082,622	

第5表-2 経理状況（支出）-その3-

番号	保険者名	後期高齢者支援金			前期高齢者納付金			老人保健拠出金			介護納付金
		後期高齢者支援金	事務費拠出金	計	前期高齢者納付金	事務費拠出金	計	医療費拠出金	事務費拠出金	計	
		円	円	円	円	円	円	円	円	円	円
	平成25年度	29,127,482,328	2,364,099	29,129,846,427	165,744,346	2,363,099	168,107,445	39,921	1,184,936	1,224,857	13,865,902,936
	平成26年度	28,586,228,425	2,035,639	28,588,264,064	151,378,044	2,035,639	153,413,683	0	1,093,350	1,093,350	13,502,024,663
	平成27年度	27,531,133,314	1,872,965	27,533,006,279	204,456,234	1,926,470	206,382,704	0	1,093,350	1,093,350	11,769,183,744
	平成28年度	26,162,967,883	1,874,953	26,164,842,836	151,420,866	1,860,107	153,280,973	0	865,924	865,924	11,127,891,316
	平成29年度	25,592,492,161	1,856,344	25,594,348,505	252,555,418	1,794,283	254,349,701	0	552,902	552,902	10,830,876,928
	市 計	19,384,760,928	1,405,520	19,386,166,448	70,279,972	1,356,540	71,636,512	0	418,393	418,393	8,069,379,136
	町 村 計	5,864,086,674	426,600	5,864,513,274	21,357,284	414,362	21,771,646	0	128,452	128,452	2,577,513,853
	市町村計	25,248,847,602	1,832,120	25,250,679,722	91,637,256	1,770,902	93,408,158	0	546,845	546,845	10,646,892,989
	国保組合計	343,644,559	24,224	343,668,783	160,918,162	23,381	160,941,543	0	6,057	6,057	183,983,939
1	福島市	3,357,853,606	239,715	3,358,093,321	12,042,990	231,361	12,274,351	0	71,031	71,031	1,372,476,906
2	二本松市	715,697,881	52,857	715,750,738	2,628,393	51,015	2,679,408	0	16,515	16,515	349,512,760
3	郡山市	4,032,984,583	287,873	4,033,272,456	14,462,986	277,840	14,740,826	0	81,321	81,321	1,650,202,308
4	須賀川市	974,175,283	72,320	974,247,603	3,590,667	69,800	3,660,467	0	21,237	21,237	430,069,418
5	白河市	774,210,302	56,348	774,266,650	2,814,328	54,385	2,868,713	0	16,509	16,509	317,767,230
6	会津若松市	1,526,837,114	113,093	1,526,950,207	5,619,642	109,152	5,728,794	0	35,026	35,026	647,909,099
7	喜多方市	640,364,721	47,620	640,412,341	2,363,130	45,961	2,409,091	0	15,916	15,916	268,634,617
8	いわき市	4,041,101,195	294,781	4,041,395,976	14,712,794	284,508	14,997,302	0	88,762	88,762	1,598,733,385
10	相馬市	500,835,633	35,669	500,871,302	1,793,309	34,426	1,827,735	0	11,050	11,050	206,794,050
11	川俣町	191,161,864	13,722	191,175,586	688,245	13,244	701,489	0	4,641	4,641	82,795,502
13	桑折町	166,542,829	12,077	166,554,906	603,876	11,656	615,532	0	3,923	3,923	62,516,873
14	国見町	145,209,402	10,529	145,219,931	526,493	10,162	536,655	0	3,217	3,217	44,686,067
21	大玉村	100,780,317	7,130	100,787,447	359,257	6,883	366,140	0	1,922	1,922	44,509,880
27	鏡石町	179,623,703	13,095	179,636,798	653,736	12,639	666,375	0	3,624	3,624	71,837,171
29	天栄村	80,897,353	5,825	80,903,178	291,919	5,623	297,542	0	1,747	1,747	33,832,254
30	南会津町	216,618,882	16,545	216,635,427	814,638	15,969	830,607	0	6,242	6,242	100,301,131
31	下郷町	80,536,381	6,392	80,542,773	311,295	6,170	317,465	0	2,412	2,412	39,720,775
33	檜枝岐村	8,737,790	674	8,738,464	33,135	651	33,786	0	250	250	4,492,668
36	只見町	55,050,928	3,871	55,054,799	195,317	3,736	199,053	0	1,757	1,757	20,559,693
38	磐梯町	47,063,286	3,442	47,066,728	171,687	3,322	175,009	0	1,173	1,173	19,476,361
39	猪苗代町	198,165,165	14,371	198,179,536	718,561	13,870	732,431	0	4,770	4,770	80,603,500
42	北塩原村	47,541,204	3,501	47,544,705	174,293	3,380	177,673	0	1,052	1,052	23,866,010
45	西会津町	100,562,533	7,537	100,570,070	373,197	7,275	380,472	0	3,027	3,027	45,365,374
47	会津坂下町	229,880,147	16,806	229,896,953	838,291	16,221	854,512	0	5,300	5,300	92,854,016
48	湯川村	39,974,430	2,849	39,977,279	143,229	2,750	145,979	0	910	910	17,782,705
49	柳津町	49,505,284	3,792	49,509,076	186,622	3,661	190,283	0	1,439	1,439	19,444,866

番号	保険者名	後期高齢者支援金			前期高齢者納付金			老人保健拠出金			介護納付金
		後期高齢者支援金	事務費拠出金	計	前期高齢者納付金	事務費拠出金	計	医療費拠出金	事務費拠出金	計	
51	会津美里町	292,931,735	21,644	292,953,379	1,076,164	20,890	1,097,054	0	7,193	7,193	125,117,509
53	三島町	22,314,502	1,703	22,316,205	83,937	1,645	85,582	0	764	764	8,509,391
54	金山町	31,416,805	2,465	31,419,270	120,444	2,379	122,823	0	1,250	1,250	10,977,357
55	昭和村	20,869,496	1,569	20,871,065	77,655	1,515	79,170	0	738	738	9,300,617
56	棚倉町	168,256,900	12,786	168,269,686	630,471	12,340	642,811	0	4,223	4,223	74,483,142
57	矢祭町	79,485,124	6,034	79,491,158	297,655	5,824	303,479	0	2,121	2,121	34,478,899
58	塙町	125,921,306	9,275	125,930,581	461,629	8,953	470,582	0	3,210	3,210	60,355,868
59	鮫川村	50,700,479	3,778	50,704,257	187,412	3,646	191,058	0	1,378	1,378	25,666,740
60	西郷村	242,138,061	17,142	242,155,203	863,443	16,545	879,988	0	4,355	4,355	102,877,918
63	泉崎村	89,352,856	6,400	89,359,256	321,226	6,177	327,403	0	1,874	1,874	37,008,702
64	中島村	64,115,096	4,960	64,120,056	243,332	4,788	248,120	0	1,474	1,474	29,878,840
65	矢吹町	242,602,183	18,067	242,620,250	896,211	17,438	913,649	0	5,282	5,282	102,324,585
67	石川町	216,279,191	16,437	216,295,628	810,493	15,865	826,358	0	5,324	5,324	92,090,224
68	玉川村	85,037,711	6,646	85,044,357	325,078	6,415	331,493	0	2,046	2,046	37,221,176
69	平田村	94,710,029	7,273	94,717,302	357,541	7,020	364,561	0	2,267	2,267	48,886,560
70	浅川町	78,309,823	6,120	78,315,943	299,358	5,907	305,265	0	1,953	1,953	34,423,457
71	古殿町	77,771,695	5,747	77,777,442	285,759	5,547	291,306	0	2,018	2,018	44,610,379
72	三春町	227,580,875	16,661	227,597,536	830,695	16,081	846,776	0	5,201	5,201	94,064,130
73	小野町	147,057,190	10,775	147,067,965	537,105	10,400	547,505	0	3,696	3,696	69,464,919
79	広野町	76,290,678	5,557	76,296,235	277,500	5,364	282,864	0	1,273	1,273	36,844,258
80	檜葉町	142,438,467	9,786	142,448,253	497,567	9,446	507,013	0	2,096	2,096	64,713,385
81	富岡町	284,482,241	19,470	284,501,711	991,059	18,792	1,009,851	0	3,810	3,810	131,284,689
82	川内村	44,021,696	3,419	44,025,115	167,570	3,301	170,871	0	1,052	1,052	22,530,565
83	大熊町	219,997,595	13,664	220,011,259	764,102	15,794	779,896	0	2,596	2,596	97,485,022
84	双葉町	132,958,587	9,123	132,967,710	464,015	8,805	472,820	0	1,908	1,908	63,918,939
85	浪江町	407,969,072	29,175	407,998,247	1,464,976	28,159	1,493,135	0	6,405	6,405	207,679,719
86	葛尾村	25,539,355	1,927	25,541,282	95,265	1,861	97,126	0	669	669	11,373,912
87	新地町	113,137,768	8,127	113,145,895	407,543	7,844	415,387	0	2,428	2,428	37,151,063
90	飯館村	122,548,660	8,712	122,557,372	438,288	8,409	446,697	0	2,442	2,442	58,147,042
91	田村市	541,965,363	40,585	542,005,948	2,009,868	39,171	2,049,039	0	13,218	13,218	236,210,200
92	南相馬市	1,071,313,607	76,647	1,071,390,254	3,848,110	73,976	3,922,086	0	20,828	20,828	472,784,345
93	伊達市	847,248,307	61,862	847,310,169	3,086,700	59,706	3,146,406	0	19,320	19,320	340,656,323
94	本宮市	360,173,333	26,150	360,199,483	1,307,055	25,239	1,332,294	0	7,660	7,660	177,628,495
301	歯科医師国保	215,884,508	15,064	215,899,572	159,374,485	14,540	159,389,025	0	3,621	3,621	111,527,283
302	医師国保	127,760,051	9,160	127,769,211	1,543,677	8,841	1,552,518	0	2,436	2,436	72,456,656

第5表-2 経理状況（支 出）-その4-

番号	保 険 者 名	共同事業拠出金		保健事業費			直診勘定繰出金	その他の支出	退職者医療分 (再掲)	介護分 (再掲)	後期支援金分 (再掲)
		高額医療費共同事業 拠出金	保険財政共同安定化 事業拠出金	特定健康診査 等事業費	保健事業費	健康管理センター事 業費					
		円	円	円	円	円	円	円	円	円	円
	平成25年度	4,797,401,248	20,688,883,007	1,253,163,295	606,476,068	18,972,307	83,495,689	5,291,383,587	439,431,130	5,082,204	1,460,365
	平成26年度	4,854,963,601	20,795,433,492	1,351,198,583	650,506,294	19,921,868	130,267,965	4,464,267,883	375,638,556	7,386,635	2,434,798
	平成27年度	4,966,013,941	52,912,872,081	1,524,162,637	524,906,066	23,563,329	200,070,965	3,415,242,529	186,148,169	7,598,453	2,243,573
	平成28年度	5,547,714,465	51,576,595,183	1,418,989,251	655,742,977	18,450,220	151,368,595	2,454,619,963	36,535,881	1,470,790	2,441,501
	平成29年度	5,120,747,795	48,948,572,412	1,414,063,671	670,531,565	17,074,035	241,564,437	2,207,572,137	333,231,884	9,864,892	1,968,424
	市 計	3,824,375,570	37,080,974,529	1,016,088,813	420,296,762	0	37,910,000	1,350,456,876	313,200,939	856,168	1,968,424
	町 村 計	1,267,391,225	11,867,597,883	385,633,473	195,973,065	17,074,035	203,654,437	817,787,095	20,030,945	9,008,724	0
	市 町 村 計	5,091,766,795	48,948,572,412	1,401,722,286	616,269,827	17,074,035	241,564,437	2,168,243,971	333,231,884	9,864,892	1,968,424
	国保組合計	28,981,000	0	12,341,385	54,261,738	0	0	39,328,166	-	0	0
1	福 島 市	551,648,644	6,112,279,187	192,990,976	15,133,311	0	0	169,278,403	132,490,975	0	0
2	二 本 松市	154,564,640	1,358,033,739	49,862,649	8,991,049	0	14,741,000	43,045,380	0	0	0
3	郡 山 市	880,479,872	7,545,260,435	122,882,780	188,188,282	0	0	214,259,941	12,643,822	0	0
4	須 賀 川市	224,085,235	1,915,226,626	52,679,173	17,249,084	0	0	66,763,267	0	856,168	1,968,424
5	白 河 市	163,071,515	1,466,233,683	52,197,132	5,978,363	0	0	61,738,042	0	0	0
6	会津若松市	311,524,397	2,859,150,114	99,969,769	16,904,333	0	0	237,553,371	0	0	0
7	喜 多 方市	134,392,086	1,250,716,189	50,470,063	9,381,386	0	0	32,055,430	0	0	0
8	い わ き市	794,791,226	8,049,404,920	204,747,351	94,886,445	0	12,731,000	212,708,593	374,449	0	0
10	相 馬 市	92,503,935	942,582,461	23,735,725	16,097,862	0	0	37,630,177	23,162,099	0	0
11	川 俣 町	26,924,835	359,068,646	12,652,701	7,086,518	0	12,469,437	28,827,493	0	0	0
13	桑 折 町	26,227,156	298,229,088	12,107,965	5,987,954	0	0	1,900,038	0	0	0
14	国 見 町	21,983,053	268,679,208	12,318,969	9,051,203	0	0	15,628,110	0	0	0
21	大 玉 村	19,559,070	185,345,214	4,749,124	4,935,392	0	0	1,741,133	0	0	0
27	鏡 石 町	34,297,421	337,267,751	12,764,607	11,512,460	0	0	6,193,931	0	0	0
29	天 栄 村	18,861,270	156,634,876	6,256,487	7,809,209	0	12,673,000	2,134,719	0	0	0
30	南 会 津町	60,324,266	453,920,780	18,183,780	4,316,473	0	0	14,654,952	0	0	0
31	下 郷 町	22,955,753	179,617,032	4,166,709	4,370,295	0	0	8,969,907	0	0	0
33	檜 枝 岐村	2,198,764	17,226,475	666,247	42,991	0	0	3,090,278	0	0	0
36	只 見 町	11,022,137	110,899,462	5,024,092	1,539,323	0	38,081,000	5,166,756	0	0	0
38	磐 梯 町	8,220,829	86,096,860	5,450,530	1,169,107	0	0	853,203	0	0	0
39	猪 苗 代町	31,125,978	366,629,637	14,959,323	9,080,608	0	0	21,534,708	2,300	0	0
42	北 塩 原村	12,263,431	101,982,390	0	7,289,931	0	0	1,752,114	0	0	0
45	西 会 津町	22,486,728	187,184,869	7,299,027	4,415,245	0	54,838,000	18,106,661	0	0	0
47	会津坂下町	52,198,445	443,080,992	12,547,962	8,633,952	3,442,654	0	5,573,681	30	0	0
48	湯 川 村	8,803,174	63,210,969	2,669,915	1,475,824	0	0	14,089,520	0	0	0
49	柳 津 町	16,282,622	108,034,838	9,393,810	217,996	0	0	16,488,399	0	0	0

番号	保険者名	共同事業拠出金		保健事業費			直診勘定繰出金	その他の支出	退職者医療分 (再掲)	介護分 (再掲)	後期支援金分 (再掲)
		高額医療費共同事業 拠出金	保険財政共同安定化 事業拠出金	特定健康診査 等事業費	保健事業費	健康管理センター事 業費					
51	会津美里町	72,302,979	555,966,152	21,514,658	13,824,575	0	0	38,598,194	0	0	0
53	三島町	5,439,563	42,313,579	5,858,384	347,068	0	0	8,639,888	0	0	0
54	金山町	7,111,837	61,821,636	3,095,804	221,991	0	27,677,000	9,143,396	0	0	0
55	昭和村	2,461,064	38,606,256	1,280,429	1,079,415	0	15,771,000	3,119,226	0	0	0
56	棚倉町	40,492,936	344,304,366	11,149,965	3,067,292	0	0	25,411,623	918,007	9,008,724	0
57	矢祭町	16,866,965	160,782,722	6,816,306	1,131,159	0	0	4,338,736	0	0	0
58	塙町	28,282,260	242,515,043	7,856,663	1,285,457	0	0	5,348,440	0	0	0
59	鮫川村	10,918,983	109,774,334	5,353,615	2,101,799	0	10,806,000	6,361,852	0	0	0
60	西郷村	40,347,423	427,789,103	13,377,579	5,853,058	0	0	32,226,447	0	0	0
63	泉崎村	15,741,373	171,227,560	5,245,828	919,372	13,631,381	0	13,911,080	0	0	0
64	中島村	14,850,111	140,998,709	4,500,648	679,581	0	0	7,917,543	180,845	0	0
65	矢吹町	46,768,529	485,534,010	18,600,160	10,760,849	0	0	29,898,110	0	0	0
67	石川町	49,541,895	449,436,498	8,542,984	14,155,754	0	0	13,805,415	0	0	0
68	玉川村	24,750,244	191,936,863	6,234,152	7,483,177	0	0	19,424,493	0	0	0
69	平田村	35,779,964	222,850,276	5,447,762	4,390,580	0	0	29,393,467	0	0	0
70	浅川町	17,374,421	178,293,686	3,407,728	4,858,564	0	0	2,682,457	0	0	0
71	古殿町	19,551,175	150,009,075	3,281,219	6,207,000	0	0	4,644,374	4,644,374	0	0
72	三春町	50,000,118	444,270,697	17,090,626	4,215,043	0	0	8,341,407	0	0	0
73	小野町	29,855,944	285,119,044	5,046,282	9,338,838	0	2,549,000	16,183,445	0	0	0
79	広野町	19,350,807	177,883,251	4,223,967	248,860	0	0	9,484,215	0	0	0
80	檜葉町	31,535,876	336,599,549	7,225,469	928,049	0	0	37,521,356	0	0	0
81	富岡町	53,350,659	594,399,721	18,820,511	6,303,710	0	0	53,423,287	0	0	0
82	川内村	16,075,974	119,585,192	4,032,368	2,256,925	0	14,301,000	12,039,990	0	0	0
83	大熊町	49,903,223	458,047,989	11,290,247	3,149,848	0	0	39,899,426	0	0	0
84	双葉町	27,500,024	281,462,436	9,778,458	0	0	0	70,424,286	14,285,389	0	0
85	浪江町	79,358,227	922,890,166	17,602,457	0	0	14,489,000	93,339,757	0	0	0
86	葛尾村	15,472,023	58,938,145	1,507,261	62,135	0	0	9,343,647	0	0	0
87	新地町	20,697,194	218,233,105	9,635,245	1,919,645	0	0	21,051,495	0	0	0
90	飯舘村	29,974,502	272,899,633	6,605,450	248,840	0	0	25,164,440	0	0	0
91	田村市	113,801,763	1,078,854,827	20,875,346	7,626,680	0	0	29,388,715	8,808,930	0	0
92	南相馬市	182,540,552	2,191,663,038	54,756,767	28,178,004	0	0	136,956,653	132,016,806	0	0
93	伊達市	156,514,293	1,635,411,167	64,052,009	8,296,222	0	0	72,915,658	3,703,858	0	0
94	本宮市	64,457,412	676,158,143	26,869,073	3,385,741	0	10,438,000	36,163,246	0	0	0
301	歯科医師国保	16,316,000	0	11,646,764	35,817,957	0	0	27,643,640	-	0	0
302	医師国保	12,665,000	0	694,621	18,443,781	0	0	11,684,526	-	0	0

(注) 「共同事業拠出金」の「高額医療費共同事業拠出金」の組合分については、年報B表「共同事業拠出金」欄の「その他」(高額医療費共同事業事務費拠出金)を含む。

第5表-2 経理状況（支出）-その5-

番号	保険者名	小計（単年度支出） （第5表-1その1 ～その4）			基金積立 B	前年度 繰上充用 C	公債費 D	支出合計 A+B+C+D	退職者医療分 （再掲）
		A	介護分 （再掲）	後期支援金分 （再掲）					
		円	円	円	円	円	円	円	
	平成25年度	227,875,340,646	13,870,985,140	29,131,306,792	2,780,585,277	23,438,993	121,393,000	230,800,757,916	11,605,732,931
	平成26年度	224,971,146,514	13,509,411,298	28,590,698,862	1,066,108,459	0	121,393,000	226,158,647,973	9,889,817,311
	平成27年度	254,878,269,804	11,776,782,197	27,535,249,852	1,647,347,568	0	121,393,000	256,647,010,372	8,278,349,346
	平成28年度	245,169,779,548	11,129,362,106	26,167,284,337	1,735,806,132	0	76,600,000	246,982,185,680	5,229,844,866
	平成29年度	238,207,412,264	10,840,741,820	25,596,316,929	4,772,627,507	0	76,600,000	243,056,639,771	3,264,128,229
	市 計	177,142,336,653	8,070,235,304	19,388,134,872	3,744,388,579	0	60,000,000	180,946,725,232	2,514,423,515
	町 村 計	59,245,841,139	2,586,522,577	5,864,513,274	1,028,238,928	0	16,600,000	60,290,680,067	749,704,714
	市 町 村 計	236,388,177,792	10,656,757,881	25,252,648,146	4,772,627,507	0	76,600,000	241,237,405,299	3,264,128,229
	国保組合計	1,819,234,472	183,983,939	343,668,783	0	0	0	1,819,234,472	-
1	福 島 市	28,865,790,221	1,372,476,906	3,358,093,321	300,104,766	0	60,000,000	29,225,894,987	494,240,815
2	二 本 松 市	6,628,707,463	349,512,760	715,750,738	200,135,669	0	0	6,828,843,132	116,441,280
3	郡 山 市	35,835,078,387	1,650,202,308	4,033,272,456	410,608	0	0	35,835,488,995	440,600,010
4	須 賀 川 市	9,196,504,367	430,925,586	976,216,027	1,233,262	0	0	9,197,737,629	113,267,166
5	白 河 市	6,969,864,532	317,767,230	774,266,650	0	0	0	6,969,864,532	91,442,430
6	会津若松市	14,119,801,830	647,909,099	1,526,950,207	83,937,592	0	0	14,203,739,422	180,526,169
7	喜 多 方 市	6,210,462,644	268,634,617	640,412,341	1,276	0	0	6,210,463,920	119,031,174
8	い わ き 市	37,646,713,207	1,598,733,385	4,041,395,976	2,400,016,578	0	0	40,046,729,785	315,269,719
10	相 馬 市	4,496,619,812	206,794,050	500,871,302	44,524	0	0	4,496,664,336	74,476,058
11	川 俣 町	1,844,158,353	82,795,502	191,175,586	59,295,044	0	0	1,903,453,397	21,905,786
13	桑 折 町	1,612,547,032	62,516,873	166,554,906	12,213	0	0	1,612,559,245	10,959,998
14	国 見 町	1,318,245,404	44,686,067	145,219,931	6,939	0	0	1,318,252,343	11,945,494
21	大 玉 村	998,558,845	44,509,880	100,787,447	14,085	0	0	998,572,930	24,433,100
27	鏡 石 町	1,575,645,032	71,837,171	179,636,798	20,048,753	0	0	1,595,693,785	3,314,671
29	天 栄 村	809,882,979	33,832,254	80,903,178	0	0	0	809,882,979	20,331,554
30	南 会 津 町	2,144,836,246	100,301,131	216,635,427	7,000	0	0	2,144,843,246	1,394,087
31	下 郷 町	932,920,202	39,720,775	80,542,773	308	0	0	932,920,510	8,100,873
33	檜 枝 岐 村	76,601,374	4,492,668	8,738,464	0	0	0	76,601,374	163,149
36	只 見 町	578,932,403	20,559,693	55,054,799	8,964,722	0	0	587,897,125	442,491
38	磐 梯 町	418,591,899	19,476,361	47,066,728	57,044,865	0	0	475,636,764	3,974,776
39	猪 苗 代 町	1,858,893,775	80,603,500	198,179,536	5,000	0	0	1,858,898,775	30,746,144
42	北 塩 原 村	436,196,465	23,866,010	47,544,705	5,589	0	0	436,202,054	66,654
45	西 会 津 町	1,034,123,821	45,365,374	100,570,070	23,032,986	0	0	1,057,156,807	22,903,320
47	会津坂下町	2,147,446,335	92,854,016	229,896,953	0	0	16,600,000	2,164,046,335	51,581,152
48	湯 川 村	435,104,713	17,782,705	39,977,279	24	0	0	435,104,737	10,241,141
49	柳 津 町	582,168,504	19,444,866	49,509,076	0	0	0	582,168,504	2,907,586



番号	保険者名	小計（単年度支出） （第5表-1その1 ～その4） A		基金積立 B	前年度 繰上充用 C	公債費 D	支出合計 A+B+C+D	退職者医療分 （再掲）	
		介護分 （再掲）	後期支援金分 （再掲）						
51	会津美里町	2,861,655,198	125,117,509	292,953,379	10,982	0	0	2,861,666,180	75,298,013
53	三島町	232,513,970	8,509,391	22,316,205	31,093,000	0	0	263,606,970	336,777
54	金山町	379,347,246	10,977,357	31,419,270	4,304	0	0	379,351,550	3,884,482
55	昭和村	210,934,377	9,300,617	20,871,065	5,848	0	0	210,940,225	2,699,931
56	棚倉町	1,600,246,292	83,491,866	168,269,686	29,692	0	0	1,600,275,984	19,244,201
57	矢祭町	753,495,608	34,478,899	79,491,158	872	0	0	753,496,480	4,722,621
58	塙町	1,181,524,662	60,355,868	125,930,581	21,186,680	0	0	1,202,711,342	7,619,906
59	鮫川村	478,782,004	25,666,740	50,704,257	14,391,158	0	0	493,173,162	4,319,813
60	西郷村	1,931,156,389	102,877,918	242,155,203	0	0	0	1,931,156,389	22,969,530
63	泉崎村	850,881,869	37,008,702	89,359,256	0	0	0	850,881,869	2,088,079
64	中島村	637,863,775	29,878,840	64,120,056	0	0	0	637,863,775	8,310,839
65	矢吹町	2,215,231,343	102,324,585	242,620,250	30,042	0	0	2,215,261,385	19,179,591
67	石川町	1,998,346,018	92,090,224	216,295,628	7,000,000	0	0	2,005,346,018	15,368,994
68	玉川村	874,242,126	37,221,176	85,044,357	0	0	0	874,242,126	5,865,100
69	平田村	1,111,819,370	48,886,560	94,717,302	0	0	0	1,111,819,370	24,545,152
70	浅川町	810,968,227	34,423,457	78,315,943	10,000,000	0	0	820,968,227	2,623,513
71	古殿町	690,122,819	44,610,379	77,777,442	10,000,000	0	0	700,122,819	11,846,273
72	三春町	2,061,935,684	94,064,130	227,597,536	193,896,077	0	0	2,255,831,761	17,023,195
73	小野町	1,431,335,143	69,464,919	147,067,965	0	0	0	1,431,335,143	36,052,433
79	広野町	1,036,097,190	36,844,258	76,296,235	19,651	0	0	1,036,116,841	13,839,277
80	檜葉町	1,723,481,650	64,713,385	142,448,253	66,176,955	0	0	1,789,658,605	3,423,942
81	富岡町	3,186,338,436	131,284,689	284,501,711	50,003,745	0	0	3,236,342,181	59,060,710
82	川内村	607,811,061	22,530,565	44,025,115	32,000,000	0	0	639,811,061	1,361,117
83	大熊町	2,514,402,336	97,485,022	220,011,259	137,912,220	0	0	2,652,314,556	62,603,329
84	双葉町	1,560,182,740	63,918,939	132,967,710	55,040,117	0	0	1,615,222,857	51,068,263
85	浪江町	4,692,294,745	207,679,719	407,998,247	200,865,074	0	0	4,893,159,819	24,399,947
86	葛尾村	312,705,637	11,373,912	25,541,282	35,399	0	0	312,741,036	806,084
87	新地町	1,122,800,575	37,151,063	113,145,895	30,003,522	0	0	1,152,804,097	8,390,437
90	飯館村	1,372,471,267	58,147,042	122,557,372	96,062	0	0	1,372,567,329	15,341,189
91	田村市	4,945,926,976	236,210,200	542,005,948	41,095	0	0	4,945,968,071	106,343,189
92	南相馬市	11,075,558,807	472,784,345	1,071,390,254	648,359,000	0	0	11,723,917,807	302,643,063
93	伊達市	7,877,032,363	340,656,323	847,310,169	89,667	0	0	7,877,122,030	96,416,472
94	本宮市	3,274,276,044	177,628,495	360,199,483	110,014,542	0	0	3,384,290,586	63,725,970
301	歯科医師国保	1,149,759,808	111,527,283	215,899,572	0	0	0	1,149,759,808	-
302	医師国保	669,474,664	72,456,656	127,769,211	0	0	0	669,474,664	-

第5表－3 経理状況（収支差引）

番号	保 険 者 名	単年度収支差引	収支差引額		うち次年度繰越	うち基金積立金	基金等保有額 5月31日現在	市町村債 （組合債） 5月31日現在累計	
			介護分 （再掲）	後期支援金分 （再掲）					
		円	円	円	円	円	円	円	
	平成25年度	93,062,815	-2,008,338,909	-5,113,807,478	14,798,472,032	14,715,232,575	83,239,457	8,480,510,494	362,786,000
	平成26年度	1,325,289,957	-1,961,774,373	-5,145,028,229	15,831,211,768	15,598,211,768	233,000,000	8,553,982,765	61,393,000
	平成27年度	-70,100,465	-1,093,319,486	-5,380,598,118	14,644,283,266	14,501,283,266	143,000,000	9,724,819,508	203,000,000
	平成28年度	2,103,834,750	-1,009,127,688	-5,477,315,709	15,263,276,754	15,135,850,546	126,400,000	11,227,041,024	126,400,000
	平成29年度	2,323,051,541	-1,117,865,747	-5,624,739,498	13,356,510,947	13,237,627,274	141,800,000	15,359,733,139	55,800,000
	市 計	1,784,059,492	-769,604,095	-3,896,601,873	8,229,958,106	8,229,958,106	0	8,226,399,606	0
	町 村 計	692,657,435	-342,434,269	-1,678,889,686	4,878,737,655	4,759,853,982	141,800,000	6,670,475,885	55,800,000
	市 町 村 計	2,476,716,927	-1,112,038,364	-5,575,491,559	13,108,695,761	12,989,812,088	141,800,000	14,896,875,491	55,800,000
	国保組合計	-153,665,386	-5,827,383	-49,247,939	247,815,186	247,815,186	0	462,857,648	0
1	福 島 市	769,718,562	-69,104,920	-499,279,085	1,961,912,689	1,961,912,689	0	1,000,444,241	0
2	二 本 松市	343,590,256	582,295	-128,050,990	458,250,327	458,250,327	0	313,504,371	0
3	郡 山 市	-29,920,345	-208,863,804	-717,760,440	1,134,830,437	1,134,830,437	0	434,951,733	0
4	須 賀 川市	53,153,935	-43,678,898	-211,238,198	538,394,645	538,394,645	0	309,548,936	0
5	白 河 市	126,767,599	-22,287,238	-205,380,654	490,048,000	490,048,000	0	852,999,136	0
6	会津若松市	161,267,414	-52,783,860	-291,087,189	368,121,060	368,121,060	0	84,255,448	0
7	喜 多 方市	77,856,461	-30,248,530	-139,982,606	786,664,706	786,664,706	0	15,445,311	0
8	い わ き市	425,554,438	-109,968,498	-759,538,876	764,837,321	764,837,321	0	2,510,210,147	0
10	相 馬 市	-131,605,700	-42,175,461	-118,568,651	62,483,490	62,483,490	0	450,500,378	0
11	川 俣 町	78,981,497	683,818	-23,367,584	180,444,035	180,444,035	0	79,389,968	0
13	桑 折 町	3,977,629	-1,997,666	-39,902,742	78,318,951	36,318,951	42,000,000	64,092,655	6,000,000
14	国 見 町	5,731,338	-4,040,568	-23,837,554	89,522,448	89,522,448	0	13,902,870	0
21	大 玉 村	58,140,991	-2,710,938	-22,552,181	110,981,330	110,981,330	0	54,354,794	0
27	鏡 石 町	51,813,251	-1,494,056	-37,430,538	102,684,643	102,684,643	0	200,250,998	0
29	天 栄 村	-5,380,290	-2,850,004	-13,626,132	71,328,616	71,328,616	0	37,396,058	0
30	南会津町	-19,430,666	-20,702,201	-38,440,800	8,005,627	8,005,627	0	30,800,000	0
31	下 郷 町	-511,034	-616,900	-14,042,204	75,161,561	75,161,561	0	3,072,623	0
33	檜 枝 岐村	-1,613,199	-284,015	-1,665,761	15,692,396	15,692,396	0	55,449,522	0
36	只 見 町	20,747,053	-392,235	-21,163,814	14,477,880	14,477,880	0	103,524,922	0
38	磐 梯 町	22,537,548	-603,922	-9,205,027	33,783,167	33,783,167	0	140,332,457	0
39	猪 苗 代町	-40,246,080	-889,077	-43,514,199	23,488,840	23,488,840	0	13,527,000	0
42	北 塩 原村	4,022,246	-3,065,862	-10,166,114	25,715,617	25,715,617	0	41,357,173	0
45	西 会 津町	-16,992,008	-3,418,022	-23,586,419	6,619,455	6,619,455	0	29,070,229	0
47	会津坂下町	100,140,604	9,074,371	-31,955,677	213,486,324	163,686,324	49,800,000	79,836,000	49,800,000
48	湯 川 村	-4,294,380	-255,117	-6,656,327	14,980,393	14,980,393	0	248,486	0
49	柳 津 町	-16,883,865	-634,548	-8,260,022	13,419,770	13,419,770	0	0	0

番号	保 険 者 名	単年度収支差引			収支差引額			基金等保有額 5月31日現在	市町村債 (組合債) 5月31日現在累計
			介護分 (再掲)	後期支援金分 (再掲)		うち次年度繰越	うち基金積立金		
51	会津美里町	45,100,013	-2,856,580	-8,685,999	330,100,851	330,100,851	0	110,647,683	0
53	三 島 町	-20,862,785	-961,133	-4,112,570	6,993,148	6,993,148	0	34,973,000	0
54	金 山 町	3,308,425	183,770	-6,552,685	63,954,841	63,954,841	0	74,966,968	0
55	昭 和 村	-1,408,014	-385,826	-4,282,367	7,097,873	7,097,873	0	50,321,153	0
56	棚 倉 町	-9,697,591	-7,888,043	-29,697,183	103,008,378	103,008,378	0	66,668,778	0
57	矢 祭 町	42,239,277	-2,677,198	-23,747,097	57,459,429	57,459,429	0	3,491,665	0
58	埴 町	28,328,687	-1,535,466	-21,555,204	85,062,735	85,062,735	0	67,696,748	0
59	鮫 川 村	11,856,134	471,942	-10,396,164	40,852,683	40,852,683	0	15,076,665	0
60	西 郷 村	17,136,152	-12,339,909	-41,545,898	175,979,041	175,979,041	0	86,636,761	0
63	泉 崎 村	15,876,105	-2,024,111	-20,375,881	56,597,572	56,597,572	0	29,008,424	0
64	中 島 村	9,968,409	-4,995,808	-12,255,864	47,317,108	47,317,108	0	5,826	0
65	矢 吹 町	-6,559,917	-2,193,797	-66,931,581	187,774,976	187,774,976	0	300,458,547	0
67	石 川 町	18,602,023	1,050,635	-42,907,819	130,574,689	130,574,689	0	322,000,000	0
68	玉 川 村	-14,441,841	-4,810,613	-16,676,582	126,681,551	126,681,551	0	25,321,739	0
69	平 田 村	-7,136,594	-924,536	-15,579,181	180,191,496	180,191,496	0	1,030,366	0
70	浅 川 町	1,815,342	2,086,848	-9,835,092	90,307,642	90,307,642	0	60,000,000	0
71	古 殿 町	-3,734,518	-1,436,327	-9,085,073	36,171,772	36,171,772	0	32,130,000	0
72	三 春 町	-29,647,641	-1,383,191	-58,919,917	51,778,857	51,778,857	0	300,900,731	0
73	小 野 町	-39,984,427	-3,867,368	-27,696,442	46,343,012	46,343,012	0	89,515,203	0
79	広 野 町	36,051,238	-12,033,657	-41,959,830	81,947,595	31,947,595	50,000,000	213,376,695	0
80	檜 葉 町	27,819,702	-20,312,947	-80,897,097	521,938,021	521,938,021	0	350,000,000	0
81	富 岡 町	134,880,217	-52,873,232	-174,251,331	506,940,904	506,940,904	0	430,418,826	0
82	川 内 村	-39,137,893	-9,475,639	-25,914,240	26,342,401	26,342,401	0	175,310,839	0
83	大 熊 町	175,745,196	-40,801,554	-137,342,408	136,611,224	136,611,224	0	681,289,417	0
84	双 葉 町	-43,083,794	-23,997,750	-77,796,704	32,123,790	0	0	378,543,721	0
85	浪 江 町	142,986,464	-71,791,288	-230,231,375	527,966,190	527,966,190	0	1,525,228,025	0
86	葛 尾 村	-15,355,658	-5,486,628	-15,203,956	22,054,058	22,054,058	0	79,362,564	0
87	新 地 町	31,956,923	3,049,744	-19,182,461	112,904,534	112,904,534	0	68,246,187	0
90	飯 舘 村	-60,702,834	-28,027,665	-75,898,590	62,590,348	62,590,348	0	151,243,599	0
91	田 村 市	-54,991,497	-29,386,331	-158,795,936	195,067,724	195,067,724	0	858,755	0
92	南 相 馬 市	-79,844,203	-171,537,660	-524,013,024	433,371,465	433,371,465	0	1,895,545,482	0
93	伊 達 市	102,748,791	22,783,891	-87,918,615	730,789,069	730,789,069	0	227,437,631	0
94	本 宮 市	19,763,781	-12,935,081	-54,987,609	305,187,173	305,187,173	0	130,698,037	0
301	歯科医師国保	-101,821,901	104,879	-3,072,104	191,346,702	191,346,702	0	247,011,448	0
302	医 師 国保	-51,843,485	-5,932,262	-46,175,835	56,468,484	56,468,484	0	215,846,200	0



番号	保険者名	一般被保険者分				退職被保険者等分				合計			
		調定額	居所不明者分調定額 (再掲)	収納額	収納率	調定額	居所不明者分調定額 (再掲)	収納額	収納率	調定額	居所不明者分調定額 (再掲)	収納額	収納率
51	会津美里町	464,145,824	0	439,166,403	94.62	17,382,176	0	16,737,915	96.29	481,528,000	0	455,904,318	94.68
53	三島町	31,024,460	0	30,062,717	96.90	439,740	0	439,740	100.00	31,464,200	0	30,502,457	96.94
54	金山町	43,978,304	0	43,677,404	99.32	972,496	0	972,496	100.00	44,950,800	0	44,649,900	99.33
55	昭和村	28,350,192	0	27,711,092	97.75	810,908	0	810,908	100.00	29,161,100	0	28,522,000	97.81
56	棚倉町	250,002,811	0	232,202,653	92.88	5,546,689	0	5,489,089	98.96	255,549,500	0	237,691,742	93.01
57	矢祭町	100,375,536	0	93,696,264	93.35	1,122,564	0	1,122,564	100.00	101,498,100	0	94,818,828	93.42
58	塙町	203,384,244	0	186,916,762	91.90	2,515,656	0	2,477,623	98.49	205,899,900	0	189,394,385	91.98
59	鮫川村	82,038,250	0	82,038,250	100.00	1,351,650	0	1,351,650	100.00	83,389,900	0	83,389,900	100.00
60	西郷村	376,816,558	0	344,569,231	91.44	6,793,153	0	6,641,695	97.77	383,609,711	0	351,210,926	91.55
63	泉崎村	150,406,763	0	136,240,693	90.58	1,525,937	0	1,505,987	98.69	151,932,700	0	137,746,680	90.66
64	中島村	137,348,769	0	134,134,098	97.66	1,802,331	0	1,799,002	99.82	139,151,100	0	135,933,100	97.69
65	矢吹町	439,203,091	0	405,260,488	92.27	7,484,709	0	7,198,459	96.18	446,687,800	0	412,458,947	92.34
67	石川町	344,042,281	0	313,399,802	91.09	5,289,619	0	5,165,998	97.66	349,331,900	0	318,565,800	91.19
68	玉川村	144,244,891	0	134,769,193	93.43	2,415,409	0	2,357,007	97.58	146,660,300	0	137,126,200	93.50
69	平田村	167,170,381	0	155,562,926	93.06	3,333,819	0	3,333,819	100.00	170,504,200	0	158,896,745	93.19
70	浅川町	133,841,513	0	125,396,153	93.69	2,126,387	0	1,998,647	93.99	135,967,900	0	127,394,800	93.69
71	古殿町	136,216,926	0	128,983,191	94.69	2,714,474	0	2,503,357	92.22	138,931,400	0	131,486,548	94.64
72	三春町	355,752,268	0	345,545,546	97.13	6,138,832	0	6,100,187	99.37	361,891,100	0	351,645,733	97.17
73	小野町	231,585,983	0	211,248,624	91.22	9,939,717	0	9,920,440	99.81	241,525,700	0	221,169,064	91.57
79	広野町	23,874,200	0	13,448,500	56.33	0	0	0	0.00	23,874,200	0	13,448,500	56.33
80	檜葉町	29,620,000	0	26,503,000	89.48	0	0	0	0.00	29,620,000	0	26,503,000	89.48
81	富岡町	22,424,724	0	21,736,824	96.93	915,676	0	915,676	100.00	23,340,400	0	22,652,500	97.05
82	川内村	11,023,900	0	9,755,000	88.49	0	0	0	0.00	11,023,900	0	9,755,000	88.49
83	大熊町	0	0	0	0.00	0	0	0	0.00	0	0	0	0.00
84	双葉町	0	0	0	0.00	0	0	0	0.00	0	0	0	0.00
85	浪江町	1,448,700	0	798,200	55.10	0	0	0	0.00	1,448,700	0	798,200	55.10
86	葛尾村	8,565,446	0	8,565,446	100.00	37,654	0	37,654	100.00	8,603,100	0	8,603,100	100.00
87	新地町	207,877,586	0	198,410,586	95.45	3,562,614	0	3,562,614	100.00	211,440,200	0	201,973,200	95.52
90	飯舘村	26,748,056	0	25,342,145	94.74	448,055	0	448,055	100.00	27,196,111	0	25,790,200	94.83
91	田村市	791,130,437	0	725,577,582	91.71	20,078,363	0	19,174,410	95.50	811,208,800	0	744,751,992	91.81
92	南相馬市	414,892,255	0	375,435,077	90.49	6,382,145	0	6,282,023	98.43	421,274,400	0	381,717,100	90.61
93	伊達市	1,426,413,437	0	1,330,314,391	93.26	30,836,263	0	28,722,470	93.15	1,457,249,700	0	1,359,036,861	93.26
94	本宮市	593,455,590	0	540,230,876	91.03	18,788,310	0	18,042,208	96.03	612,243,900	0	558,273,084	91.18
301	歯科医師国保	672,351,700	0	671,721,800	99.91	0	0	0	0.00	672,351,700	0	671,721,800	99.91
302	医師国保	454,648,000	0	454,648,000	100.00	0	0	0	0.00	454,648,000	0	454,648,000	100.00

第6表-2 保険料(税) 調定・収納状況(滞納繰越分)

番号	保険者名	一般被保険者分				退職被保険者等分				合計			
		調定額	居所不明者分 調定額(再掲)	収納額	収納率	調定額	居所不明者分 調定額(再掲)	収納額	収納率	調定額	居所不明者分 調定額(再掲)	収納額	収納率
		円	円	円	%	円	円	円	%	円	円	円	%
	平成25年度	18,811,204,422	3,800,300	3,424,827,726	18.21	716,489,756	0	165,079,521	23.04	19,527,694,178	3,800,300	3,589,907,247	18.39
	平成26年度	17,230,856,178	501,900	3,329,383,235	19.32	651,627,379	0	148,454,380	22.78	17,882,483,557	501,900	3,477,837,615	19.45
	平成27年度	15,955,338,004	515,800	3,318,784,677	20.80	577,505,316	0	139,392,219	24.14	16,532,843,320	515,800	3,458,176,896	20.92
	平成28年度	15,087,502,214	908,300	3,053,896,925	20.24	479,329,279	0	110,662,156	23.09	15,566,831,493	908,300	3,164,559,081	20.33
	平成29年度	14,564,456,634	1,333,300	2,923,786,713	20.08	392,202,899	0	75,167,009	19.17	14,956,659,533	1,333,300	2,998,953,722	20.05
	市計	12,174,482,171	1,333,300	2,467,485,801	20.27	296,036,445	0	64,368,273	21.74	12,470,518,616	1,333,300	2,531,854,074	20.30
	町村計	2,389,453,663	0	455,780,112	19.07	96,166,454	0	10,798,736	11.23	2,485,620,117	0	466,578,848	18.77
	市町村計	14,563,935,834	1,333,300	2,923,265,913	20.07	392,202,899	0	75,167,009	19.17	14,956,138,733	1,333,300	2,998,432,922	20.05
	国保組合計	520,800	0	520,800	100.00	0	0	0	0.00	520,800	0	520,800	100.00
1	福島市	1,837,868,747	0	407,481,597	22.17	49,590,080	0	10,387,874	20.95	1,887,458,827	0	417,869,471	22.14
2	二本松市	511,310,400	0	76,561,580	14.97	18,107,680	0	4,813,438	26.58	529,418,080	0	81,375,018	15.37
3	郡山市	3,307,284,987	1,060,300	564,559,674	17.08	76,639,973	0	13,400,129	17.48	3,383,924,960	1,060,300	577,959,803	17.08
4	須賀川市	300,747,840	0	95,442,477	31.74	6,706,692	0	3,087,392	46.03	307,454,532	0	98,529,869	32.05
5	白河市	442,740,881	0	77,591,091	17.53	13,295,361	0	2,605,527	19.60	456,036,242	0	80,196,618	17.59
6	会津若松市	776,416,161	0	152,615,359	19.66	17,070,348	0	5,028,268	29.46	793,486,509	0	157,643,627	19.87
7	喜多方市	191,220,017	0	45,130,661	23.60	10,143,558	0	1,959,698	19.32	201,363,575	0	47,090,359	23.39
8	いわき市	3,035,928,793	0	740,079,933	24.38	58,598,277	0	13,545,026	23.12	3,094,527,070	0	753,624,959	24.35
10	相馬市	366,763,066	273,000	53,512,313	14.60	1,804,265	0	1,067,528	59.17	368,567,331	273,000	54,579,841	14.82
11	川俣町	93,894,518	0	18,066,284	19.24	866,556	0	135,353	15.62	94,761,074	0	18,201,637	19.21
13	桑折町	46,456,851	0	5,750,563	12.38	1,098,516	0	56,624	5.15	47,555,367	0	5,807,187	12.21
14	国見町	19,604,826	0	6,388,000	32.58	2,092,673	0	429,045	20.50	21,697,499	0	6,817,045	31.42
21	大玉村	76,168,769	0	12,216,177	16.04	1,759,402	0	186,719	10.61	77,928,171	0	12,402,896	15.92
27	鏡石町	147,198,281	0	19,851,566	13.49	9,178,155	0	443,522	4.83	156,376,436	0	20,295,088	12.98
29	天栄村	42,785,384	0	7,301,248	17.06	21,879	0	21,879	100.00	42,807,263	0	7,323,127	17.11
30	南会津町	110,821,455	0	18,468,670	16.67	2,690,213	0	156,636	5.82	113,511,668	0	18,625,306	16.41
31	下郷町	83,929,774	0	9,956,503	11.86	677,030	0	168,279	24.86	84,606,804	0	10,124,782	11.97
33	檜枝岐村	0	0	0	0.00	0	0	0	0.00	0	0	0	0.00
36	只見町	7,973,861	0	1,199,401	15.04	0	0	0	0.00	7,973,861	0	1,199,401	15.04
38	磐梯町	5,709,091	0	1,458,625	25.55	182,900	0	0	0.00	5,891,991	0	1,458,625	24.76
39	猪苗代町	77,896,357	0	20,318,729	26.08	3,176,843	0	630,238	19.84	81,073,200	0	20,948,967	25.84
42	北塩原村	40,080,466	0	6,537,274	16.31	1,197,950	0	76,000	6.34	41,278,416	0	6,613,274	16.02
45	西会津町	17,622,498	0	3,525,752	20.01	512,289	0	155,759	30.40	18,134,787	0	3,681,511	20.30
47	会津坂下町	67,224,277	0	23,603,400	35.11	2,506,177	0	1,429,006	57.02	69,730,454	0	25,032,406	35.90
48	湯川村	7,090,443	0	2,435,497	34.35	212,737	0	93,610	44.00	7,303,180	0	2,529,107	34.63
49	柳津町	11,077,307	0	1,956,651	17.66	12,971	0	12,971	100.00	11,090,278	0	1,969,622	17.76

番号	保 険 者 名	一般被保険者分				退職被保険者等分				合 計			
		調 定 額	居所不明者分 調定額 (再掲)	収 納 額	収納率	調 定 額	居所不明者分 調定額 (再掲)	収 納 額	収納率	調 定 額	居所不明者分 調定額 (再掲)	収 納 額	収納率
51	会津美里町	102,803,473	0	24,312,640	23.65	4,474,134	0	1,404,158	31.38	107,277,607	0	25,716,798	23.97
53	三 島 町	12,072,747	0	484,927	4.02	28,919	0	8,632	29.85	12,101,666	0	493,559	4.08
54	金 山 町	6,067,392	0	1,065,479	17.56	15,400	0	15,400	100.00	6,082,792	0	1,080,879	17.77
55	昭 和 村	2,607,087	0	1,016,190	38.98	13,443	0	7,210	53.63	2,620,530	0	1,023,400	39.05
56	棚 倉 町	71,700,458	0	23,730,166	33.10	495,569	0	191,477	38.64	72,196,027	0	23,921,643	33.13
57	矢 祭 町	105,305,227	0	12,966,764	12.31	35,004	0	1,188	3.39	105,340,231	0	12,967,952	12.31
58	塙 町	104,247,337	0	28,344,318	27.19	1,958,965	0	612,060	31.24	106,206,302	0	28,956,378	27.26
59	鮫 川 村	0	0	0	0.00	0	0	0	0.00	0	0	0	0.00
60	西 郷 村	172,634,047	0	46,892,639	27.16	5,521,088	0	1,061,063	19.22	178,155,135	0	47,953,702	26.92
63	泉 崎 村	128,338,134	0	13,790,821	10.75	5,740,276	0	618,219	10.77	134,078,410	0	14,409,040	10.75
64	中 島 村	39,384,574	0	4,935,832	12.53	265,342	0	0	0.00	39,649,916	0	4,935,832	12.45
65	矢 吹 町	199,299,905	0	36,957,777	18.54	1,648,820	0	284,575	17.26	200,948,725	0	37,242,352	18.53
67	石 川 町	153,287,526	0	24,999,213	16.31	40,994,501	0	1,039,461	2.54	194,282,027	0	26,038,674	13.40
68	玉 川 村	35,387,761	0	11,279,938	31.88	336,862	0	10,609	3.15	35,724,623	0	11,290,547	31.60
69	平 田 村	56,598,426	0	8,304,556	14.67	2,095,560	0	48,614	2.32	58,693,986	0	8,353,170	14.23
70	浅 川 町	51,750,034	0	9,631,598	18.61	2,607,891	0	160,321	6.15	54,357,925	0	9,791,919	18.01
71	古 殿 町	47,800,215	0	7,762,278	16.24	1,482,342	0	617,078	41.63	49,282,557	0	8,379,356	17.00
72	三 春 町	44,214,620	0	12,989,008	29.38	313,478	0	301,038	96.03	44,528,098	0	13,290,046	29.85
73	小 野 町	70,884,075	0	14,115,448	19.91	1,340,860	0	238,642	17.80	72,224,935	0	14,354,090	19.87
79	広 野 町	62,834,619	0	3,107,900	4.95	411,659	0	0	0.00	63,246,278	0	3,107,900	4.91
80	檜 葉 町	5,747,400	0	486,900	8.47	0	0	0	0.00	5,747,400	0	486,900	8.47
81	富 岡 町	9,950,607	0	1,073,600	10.79	0	0	0	0.00	9,950,607	0	1,073,600	10.79
82	川 内 村	18,508,316	0	455,970	2.46	0	0	0	0.00	18,508,316	0	455,970	2.46
83	大 熊 町	1,028,611	0	155,100	15.08	0	0	0	0.00	1,028,611	0	155,100	15.08
84	双 葉 町	1,045,501	0	0	0.00	0	0	0	0.00	1,045,501	0	0	0.00
85	浪 江 町	4,808,813	0	613,560	12.76	0	0	0	0.00	4,808,813	0	613,560	12.76
86	葛 尾 村	0	0	0	0.00	0	0	0	0.00	0	0	0	0.00
87	新 地 町	22,109,918	0	7,142,350	32.30	200,050	0	183,350	91.65	22,309,968	0	7,325,700	32.84
90	飯 舘 村	3,502,682	0	130,800	3.73	0	0	0	0.00	3,502,682	0	130,800	3.73
91	田 村 市	311,506,789	0	59,310,894	19.04	8,560,779	0	1,921,871	22.45	320,067,568	0	61,232,765	19.13
92	南相馬市	364,443,014	0	51,099,783	14.02	6,445,202	0	1,626,252	25.23	370,888,216	0	52,726,035	14.22
93	伊 達 市	526,212,621	0	104,890,542	19.93	24,581,346	0	3,894,174	15.84	550,793,967	0	108,784,716	19.75
94	本 宮 市	202,038,855	0	39,209,897	19.41	4,492,884	0	1,031,096	22.95	206,531,739	0	40,240,993	19.48
301	歯科医師国保	520,800	0	520,800	100.00	0	0	0	0.00	520,800	0	520,800	100.00
302	医師国保	0	0	0	0.00	0	0	0	0.00	0	0	0	0.00

第7表-1 経理諸率（収入）-その1-

番号	保険者名	保険料（税）現年課税分（一般+退職）			被保険者1人当たり収入								
		1世帯当たり 調定額	被保険者1人当たり		国庫支出金								
			調定額	収納額	事務費負担金	療養給付費等 負担金	高額医療費共 同事業負担金	特定健康診査 等負担金	普通調整交付 金	特別調整交付 金	出産育児一時 金等補助金	特別対策費 補助金等	計
円	円	円	円	円	円	円	円	円	円	円	円	円	
	平成25年度	149,999	84,403	76,475	14	74,571	2,194	521	19,908	24,609	7,502	0	129,319
	平成26年度	148,408	85,070	76,924	14	75,610	2,291	510	19,237	25,155	10,392	0	133,210
	平成27年度	143,534	83,971	75,873	14	75,296	2,426	550	19,780	24,455	9,354	0	131,874
	平成28年度	144,654	86,334	78,152	14	77,187	2,847	603	20,040	23,965	8,543	0	133,198
	平成29年度	140,967	85,611	78,549	15	81,663	2,792	625	22,238	23,055	8,569	0	138,959
	市 計	143,160	88,410	80,390	0	80,923	2,778	595	23,149	18,066	4,571	0	130,082
	町 村 計	122,721	70,971	66,605	0	84,754	2,993	735	20,602	40,647	21,819	0	171,550
	市 町 村 計	138,588	84,307	77,147	0	81,825	2,829	628	22,550	23,379	8,629	0	139,839
	国保組合計	333,728	178,719	178,619	1,115	70,140	209	409	0	0	4,302	0	76,175
1	福島市	149,080	94,292	87,487	0	73,467	2,320	657	21,709	12,227	742	0	111,123
2	二本松市	173,604	104,208	95,864	0	80,555	3,005	552	18,196	17,845	1,896	0	122,049
3	郡山市	147,209	91,550	80,719	0	81,611	3,078	558	24,532	12,272	385	0	122,436
4	須賀川市	158,454	92,001	87,090	0	85,466	3,141	638	24,769	11,434	424	0	125,873
5	白河市	153,103	91,339	84,403	0	82,830	2,876	547	25,332	8,982	66	0	120,633
6	会津若松市	137,450	84,781	77,390	0	78,542	2,754	745	26,617	9,095	501	0	118,253
7	喜多方市	143,388	86,915	82,826	0	83,670	2,840	588	27,039	18,491	565	0	133,192
8	いわき市	142,853	92,017	82,061	0	84,326	2,825	559	25,665	12,693	539	0	126,606
10	相馬市	153,287	92,201	83,913	0	80,806	2,693	503	12,718	35,385	1,641	0	133,746
11	川俣町	142,137	89,461	80,160	0	80,822	1,991	636	21,309	27,069	12,277	0	144,105
13	桑折町	153,908	92,860	88,080	0	88,397	2,151	626	25,822	2,462	745	0	120,202
14	国見町	164,782	95,514	93,987	0	76,991	2,119	671	15,908	7,599	0	0	103,288
21	大玉村	166,487	96,107	89,131	0	95,087	2,699	688	18,471	741	1,126	0	118,810
27	鏡石町	177,458	98,373	91,273	0	93,458	2,749	584	29,499	14,620	0	0	140,910
29	天栄村	181,699	101,390	96,381	0	76,444	3,256	633	19,963	11,468	6,075	0	117,839
30	南会津町	142,571	86,804	81,814	0	82,396	3,727	988	26,916	1,215	664	0	115,906
31	下郷町	148,676	91,339	86,532	0	93,347	3,676	835	29,113	484	2,494	0	129,949
33	檜枝岐村	137,948	68,974	68,974	0	91,048	3,233	912	8,176	929	0	0	104,299
36	只見町	131,312	85,455	84,066	0	76,781	2,680	1,101	17,806	43,251	7,201	0	148,822
38	磐梯町	151,055	88,058	85,319	0	74,506	2,335	1,065	20,541	8,630	3,819	0	110,896
39	猪苗代町	152,642	89,027	83,133	0	77,904	2,166	738	20,886	10,494	3,620	0	115,808
42	北塩原村	136,785	78,619	74,212	0	89,928	3,582	661	26,446	26,605	4,042	0	151,264
45	西会津町	141,168	85,919	83,230	0	77,065	2,957	938	21,125	36,350	5,420	0	143,855
47	会津坂下町	185,465	108,266	101,494	0	86,351	3,154	623	20,926	5,935	899	0	117,889
48	湯川村	161,193	93,222	91,307	0	85,635	2,873	922	14,283	1,040	4,376	0	109,129
49	柳津町	130,730	81,302	80,265	0	105,546	4,372	1,099	37,463	23,067	3,660	0	175,206



番号	保 険 者 名	保険料（税）現年課税分（一般+退職）		被保険者1人当たり収入										
		1世帯当たり 調定額	被保険者1人当たり		国 庫 支 出 金									計
			調 定 額	収 納 額	事務費負担金	療養給付費等 負担金	高額医療費共 同事業負担金	特定健康診査 等負担金	普通調整交付 金	特別調整交付 金	出産育児一時 金等補助金	特別対策費 補助金等		
51	会津美里町	150,337	87,742	83,073	0	71,925	3,294	754	20,272	14,164	961	0	111,369	
53	三 島 町	109,631	73,173	70,936	0	49,068	3,163	1,153	17,330	7,756	4,747	0	83,217	
54	金 山 町	117,365	75,930	75,422	0	82,072	3,003	1,230	19,941	47,728	5,828	0	159,802	
55	昭 和 村	110,459	74,013	72,391	0	47,701	1,562	1,312	7,523	40,873	8,647	0	107,618	
56	棚 倉 町	139,112	79,363	73,817	0	83,144	3,144	614	20,433	13,257	0	0	120,592	
57	矢 祭 町	117,747	69,806	65,212	0	79,012	2,900	1,083	26,712	1,238	6,715	0	117,661	
58	塙 町	156,340	89,639	82,453	0	93,058	3,078	794	19,460	9,029	872	0	126,291	
59	鮫 川 村	160,674	88,997	88,997	0	83,092	2,913	1,156	14,765	14,905	2,132	0	118,964	
60	西 郷 村	144,052	88,267	80,812	0	71,726	2,321	628	22,229	2,060	2,703	0	101,668	
63	泉 崎 村	161,631	95,077	86,199	0	76,353	2,463	501	23,850	7,623	5,489	0	116,279	
64	中 島 村	205,541	111,678	109,096	0	86,810	2,980	503	4,265	5,185	6,737	0	106,480	
65	矢 吹 町	178,890	101,914	94,104	0	83,029	2,668	652	19,703	9,712	1,421	0	117,185	
67	石 川 町	146,348	86,533	78,912	0	72,193	3,068	516	20,270	13,617	682	0	110,346	
68	玉 川 村	158,723	87,506	81,818	0	81,474	3,692	801	19,862	15,323	5,248	0	126,399	
69	平 田 村	177,609	100,238	93,414	0	96,864	5,259	573	20,841	23,058	5,768	0	152,361	
70	浅 川 町	155,214	90,464	84,760	0	74,705	2,890	693	19,520	17,009	1,358	0	116,174	
71	古 殿 町	178,117	100,602	95,211	0	82,767	3,539	642	18,854	909	899	0	107,610	
72	三 春 町	145,513	87,583	85,103	0	70,872	3,025	692	24,010	6,187	91	0	104,878	
73	小 野 町	157,243	92,397	84,609	0	87,479	2,855	552	21,150	20,555	4,522	0	137,114	
79	広 野 町	29,993	18,536	10,441	0	114,207	3,756	693	19,476	148,692	107,291	0	394,115	
80	檜 葉 町	21,279	12,388	11,084	0	88,328	3,297	927	16,091	127,573	102,873	0	339,089	
81	富 岡 町	8,738	4,800	4,658	0	92,961	2,743	942	12,396	134,347	0	0	243,388	
82	川 内 村	21,573	13,298	11,767	0	80,451	4,848	876	10,140	133,112	94,204	0	323,631	
83	大 熊 町	0	0	0	0	97,388	3,306	545	17,334	132,640	116,788	0	368,000	
84	双 葉 町	0	0	0	0	99,530	2,929	725	27,966	106,605	94,032	0	331,788	
85	浪 江 町	377	204	112	0	101,211	2,794	725	28,710	139,103	103,292	0	375,835	
86	葛 尾 村	35,550	18,462	18,462	0	100,388	8,300	882	0	116,191	88,079	0	313,841	
87	新 地 町	185,800	107,768	102,943	0	67,192	2,637	841	9,888	37,743	5,661	0	123,963	
90	飯 舘 村	25,158	12,667	12,012	0	99,092	3,490	866	1,076	120,548	89,153	0	314,225	
91	田 村 市	147,493	85,095	78,124	0	83,211	2,984	498	22,881	21,071	11,404	0	142,049	
92	南 相 馬 市	39,920	23,116	20,946	0	81,816	2,504	503	13,474	102,019	69,468	0	269,784	
93	伊 達 市	161,558	96,207	89,723	0	81,794	2,568	676	19,164	12,599	962	0	117,763	
94	本 宮 市	164,405	97,028	88,474	0	86,604	2,554	591	22,882	20,177	970	0	133,778	
301	歯科医師国保	278,176	167,752	167,595	1,110	78,808	182	564	0	0	5,729	0	86,392	
302	医 師 国保	473,592	197,845	197,845	1,124	55,022	257	139	0	0	1,814	0	58,356	

第7表-1 経理諸率（収入）-その2-

番号	保険者名	被保険者1人当たり収入										
		療養給付費交付金		前期高齢者交付金		都道府県支出金					共同事業交付金	
		円	円	円	円	高額医療費共同事業負担金	特定健康診査等負担金	第一号県調整交付金	第二号県調整交付金	広域化等支援基金支出金	高額医療費共同事業交付金	保険財政共同安定化事業交付金
	平成25年度	25,771	275,948	75,632	233,906	2,192	506	13,118	9,041	0	8,860	37,969
	平成26年度	23,908	297,519	80,540	231,979	2,290	538	13,402	9,053	0	9,188	39,362
	平成27年度	17,330	264,959	88,486	238,924	2,424	547	13,869	8,039	0	9,763	103,680
	平成28年度	13,810	305,031	93,371	236,524	2,845	587	13,439	7,948	0	11,533	106,204
	平成29年度	8,963	314,262	108,814	257,523	2,789	613	13,706	7,422	0	11,372	107,263
	市計	8,890	298,460	110,847	257,090	2,778	593	13,762	6,427	0	11,247	107,022
	町村計	9,736	362,053	108,688	263,349	2,993	713	14,341	11,100	0	11,944	114,434
	市町村計	9,089	314,262	110,339	258,514	2,829	621	13,898	7,526	0	11,411	108,766
	国保組合計	-	-	0	0	0	0	0	0	0	8,605	0
1	福島市	7,761	335,826	115,683	250,154	2,320	655	12,751	9,260	0	10,229	97,821
2	二本松市	10,591	175,818	113,368	252,122	3,005	552	13,659	8,099	0	12,216	102,248
3	郡山市	7,834	303,683	102,923	255,500	3,078	558	13,794	6,009	0	11,380	103,976
4	須賀川市	9,967	412,490	104,896	259,304	3,141	638	14,341	6,430	0	14,835	106,784
5	白河市	8,886	316,585	96,466	230,186	2,876	547	13,773	5,031	0	12,529	104,282
6	会津若松市	13,401	242,329	103,797	247,259	2,754	745	13,428	4,835	0	12,744	102,192
7	喜多方市	14,513	239,330	113,906	259,929	2,840	588	14,516	5,610	0	13,317	106,706
8	いわき市	5,128	183,036	124,020	279,051	2,825	559	14,348	4,600	0	10,809	117,281
10	相馬市	7,722	241,442	104,542	250,057	2,693	501	13,650	10,484	0	8,345	106,699
11	川俣町	5,827	227,715	136,935	284,910	1,991	622	13,790	5,872	0	11,623	111,752
13	桑折町	4,635	266,567	125,624	255,609	2,151	626	14,715	6,424	0	14,350	106,032
14	国見町	5,804	278,722	121,272	235,549	2,119	796	12,805	14,800	0	9,618	96,985
21	大玉村	20,853	755,698	131,184	299,000	2,699	688	15,264	5,462	0	20,003	108,419
27	鏡石町	534	69,458	91,676	234,567	2,749	584	15,436	6,202	0	12,811	112,097
29	天栄村	18,220	347,603	139,349	322,328	3,256	633	14,081	20,848	0	11,732	94,484
30	南会津町	0	0	125,983	269,764	3,727	988	14,562	11,427	0	16,397	107,900
31	下郷町	9,008	191,693	142,551	321,101	3,676	835	15,722	9,932	0	14,286	119,796
33	檜枝岐村	4,312	183,250	20,669	67,571	3,233	912	13,600	68,835	0	8,760	110,233
36	只見町	0	0	168,394	332,263	2,680	1,101	12,247	22,846	0	12,748	98,177
38	磐梯町	9,578	41,931	127,097	281,727	2,335	1,065	11,774	20,837	0	9,549	88,780
39	猪苗代町	14,480	282,451	117,919	272,740	2,166	738	13,172	9,759	0	10,638	99,433
42	北塩原村	176	150,592	76,005	204,592	3,582	661	15,099	16,320	0	9,267	108,884
45	西会津町	16,948	337,069	106,547	246,407	2,957	938	13,094	10,745	0	12,667	98,396
47	会津坂下町	15,858	420,548	105,429	255,362	3,154	623	13,416	15,746	0	11,963	100,850
48	湯川村	17,789	316,249	133,389	284,612	2,873	993	15,850	9,563	0	11,366	117,878
49	柳津町	3,658	121,644	122,571	262,331	4,372	1,099	16,855	10,740	0	15,312	115,553

番号	保険者名	被保険者1人当たり収入										
		療養給付費交付金		前期高齢者 交付金	前期高齢者 1人当たり	都道府県支出金					共同事業交付金	
		退職分再掲(退職被保険 者1人当たり)	高額医療費共同事 業負担金			特定健康診査等 負担金	第一号 県調整交付金	第二号 県調整交付金	広域化等支援基金 支出金	高額医療費共同事 業交付金	保険財政共同安定化 事業交付金	
51	会津美里町	21,772	155,673	127,332	282,114	3,294	754	12,520	14,096	0	11,890	94,156
53	三島町	3,285	353,119	178,926	314,033	3,163	1,153	8,672	10,272	0	7,745	80,710
54	金山町	7,247	168,450	194,633	335,926	3,003	1,230	12,118	20,298	0	7,868	99,844
55	昭和村	12,130	367,617	171,880	354,560	1,562	1,109	8,365	28,796	0	4,543	76,084
56	棚倉町	7,579	140,651	98,524	231,567	3,144	614	13,765	7,150	0	8,458	105,675
57	矢祭町	7,149	494,958	122,678	288,631	2,900	997	14,091	9,763	0	8,861	107,507
58	埴町	4,720	361,400	89,346	234,278	3,078	794	15,426	7,696	0	12,880	119,468
59	鮫川村	9,095	325,509	104,457	271,878	2,913	1,156	13,886	27,116	0	5,539	106,752
60	西郷村	6,251	388,129	77,564	198,290	2,321	628	12,249	13,015	0	9,577	93,097
63	泉崎村	742	53,864	128,347	291,748	2,463	501	12,640	16,474	0	11,124	96,857
64	中島村	8,484	503,381	82,348	216,926	2,980	503	14,711	16,062	0	12,913	106,958
65	矢吹町	7,072	373,470	98,180	236,441	2,668	657	14,269	10,597	0	10,550	106,716
67	石川町	7,346	395,390	115,720	259,389	3,068	516	12,036	16,899	0	8,722	99,713
68	玉川村	5,501	128,292	106,700	254,743	3,692	801	13,514	18,318	0	9,197	104,809
69	平田村	17,186	505,952	136,259	391,514	5,259	573	16,681	17,794	0	32,124	120,854
70	浅川町	3,837	50,955	145,475	325,370	2,890	693	14,303	6,041	0	7,355	120,167
71	古殿町	6,612	152,728	92,828	240,067	3,539	639	14,301	17,184	0	12,595	102,270
72	三春町	7,496	424,315	118,056	257,553	3,025	692	12,682	17,123	0	8,683	97,525
73	小野町	17,881	301,754	89,119	223,353	2,855	552	14,610	6,421	0	13,210	118,841
79	広野町	16,729	718,233	135,592	301,627	3,756	686	18,146	6,259	0	22,021	161,482
80	檜葉町	2,468	491,833	140,111	378,964	3,297	608	15,466	5,311	0	9,532	150,898
81	富岡町	16,362	564,305	81,488	246,900	2,743	618	15,801	4,910	0	10,587	145,589
82	川内村	2,702	746,530	128,351	331,474	4,848	876	14,391	16,501	0	6,796	134,645
83	大熊町	21,896	590,250	86,426	275,715	3,306	545	16,361	4,741	0	15,858	148,174
84	双葉町	19,463	736,774	78,354	233,966	2,929	725	16,019	4,570	0	11,360	143,001
85	浪江町	4,496	665,146	67,434	205,955	2,794	725	17,367	4,611	0	13,102	150,554
86	葛尾村	2,667	207,167	69,090	211,814	8,300	539	16,794	9,210	0	12,059	138,879
87	新地町	10,878	463,957	155,120	340,051	2,637	841	11,528	25,013	0	7,963	99,244
90	飯館村	8,810	525,389	65,493	200,019	3,490	866	16,779	6,226	0	11,232	140,887
91	田村市	11,689	262,550	93,255	234,071	2,984	498	14,243	8,531	0	11,853	109,588
92	南相馬市	14,286	599,892	111,136	262,622	2,504	470	13,709	6,954	0	8,547	118,482
93	伊達市	10,226	244,296	120,354	260,280	2,568	676	13,729	5,329	0	11,172	109,935
94	本宮市	14,738	442,838	89,615	209,666	2,554	591	14,675	5,641	0	9,660	109,124
301	歯科医師国保	-	-	0	0	0	0	0	0	0	7,305	0
302	医師国保	-	-	0	0	0	0	0	0	0	10,872	0



番号	保険者名	被保険者1人当たり収入														
		繰入金									直診勘定	計	その他の収入	基金等繰入金	繰越金	収入合計
		一般会計繰入金							小計							
		保険基盤安定 (税軽減分)	保険基盤安定 (支援分)	基準超過費用	職員給与等	出産育児 一時金等	財政安定化 支援事業	その他								
51	会津美里町	13,788	7,555	0	10,533	1,531	5,271	3,817	42,495	0	42,495	1,981	0	51,934	581,590	
53	三島町	12,494	7,272	0	13,953	0	7,458	983	42,160	0	42,160	540	0	137,091	629,303	
54	金山町	14,923	8,295	0	30,466	1,419	6,914	787	62,804	0	62,804	86	0	102,451	748,828	
55	昭和村	13,542	7,381	0	17,379	0	5,734	529	44,566	0	44,566	50	0	21,603	553,396	
56	棚倉町	13,788	7,384	0	14,142	435	6,732	2,720	45,201	0	45,201	954	0	35,011	528,970	
57	矢祭町	11,039	5,991	0	26,854	770	4,566	30,193	79,412	0	79,412	1,827	0	10,468	557,741	
58	塙町	10,712	6,621	0	19,038	731	5,952	2,346	45,399	0	45,399	6,552	6,530	27,393	560,633	
59	鮫川村	13,995	7,602	0	17,969	1,195	1,108	2,302	44,172	0	44,172	360	16,009	30,296	569,932	
60	西郷村	13,722	7,516	0	63	701	1,193	14,271	37,466	0	37,466	2,217	0	36,549	484,845	
63	泉崎村	14,622	8,400	0	26,041	506	6,998	2,273	58,840	0	58,840	2,608	0	25,483	567,885	
64	中島村	13,610	7,243	0	13,502	666	980	19,151	55,152	0	55,152	89	0	29,975	549,904	
65	矢吹町	14,271	8,507	0	5,836	639	1,025	1,099	31,376	0	31,376	1,596	0	44,345	548,263	
67	石川町	12,630	7,326	0	12,662	486	2,881	3,296	39,280	0	39,280	204	0	29,471	529,086	
68	玉川村	12,963	7,437	0	4,567	668	1,224	5,529	32,389	0	32,389	2,947	0	84,203	597,210	
69	平田村	17,404	9,211	0	12,777	329	7,426	3,497	50,643	0	50,643	1,052	0	110,128	759,560	
70	浅川町	14,084	7,651	0	3,666	0	3,530	1,996	30,926	0	30,926	1,475	0	65,530	606,305	
71	古殿町	13,590	7,673	0	12,649	406	993	1,486	36,797	0	36,797	1,160	0	36,138	533,160	
72	三春町	14,413	7,953	0	2,983	472	3,256	3,234	32,311	0	32,311	1,053	4,114	62,517	558,473	
73	小野町	14,155	7,736	0	13,042	750	2,252	2,810	40,745	0	40,745	581	0	33,025	565,294	
79	広野町	20,004	10,297	0	21,160	2,174	1,628	2,740	58,003	0	58,003	2,771	0	35,649	868,062	
80	檜葉町	24,309	11,105	0	10,824	1,757	6,169	188	54,352	0	54,352	35	0	234,335	966,791	
81	富岡町	22,348	9,805	0	9,253	2,591	4,450	41	48,488	0	48,488	108,103	0	86,791	769,748	
82	川内村	16,188	7,635	0	12,695	1,689	1,136	1,557	40,899	0	40,899	9	0	117,588	803,563	
83	大熊町	29,113	11,699	0	4,644	1,483	0	130	47,070	0	47,070	382	0	26,173	738,984	
84	双葉町	12,844	5,358	0	13,003	716	5,951	64	37,936	0	37,936	254	0	32,044	678,443	
85	浪江町	21,924	10,060	0	7,381	1,972	1,212	761	43,309	0	43,309	504	0	82,502	763,431	
86	葛尾村	6,018	3,325	0	34,024	1,202	674	2,925	48,168	0	48,168	82	0	80,354	718,444	
87	新地町	11,667	8,567	0	19,403	999	1,258	1,716	43,609	0	43,609	964	0	56,550	645,111	
90	飯館村	10,598	5,539	0	9,925	1,038	361	502	27,963	0	27,963	2,918	0	57,471	668,448	
91	田村市	13,612	7,598	0	7,307	645	1,000	2,374	32,536	0	32,536	1,083	12,378	13,857	539,288	
92	南相馬市	13,654	7,462	0	7,844	675	1,169	1,471	32,275	0	32,275	1,297	0	63,739	667,103	
93	伊達市	14,602	8,104	0	6,455	645	2,775	2,834	35,415	0	35,415	2,408	0	41,469	568,291	
94	本宮市	14,854	8,007	0	3,228	1,331	824	16,025	44,269	0	44,269	2,258	0	62,668	584,703	
301	歯科医師国保	0	0	0	0	0	0	0	0	0	0	39	21,555	51,591	334,607	
302	医師国保	0	0	0	0	0	0	0	0	0	0	1,695	21,758	25,375	315,902	









番号	保険者名	均一・不 均一賦課 の 別	税率及び算定額内訳								算定額計	軽減額	減免額		課税限度額を 超える額	月割り・ 所得更正 増減額	調定総額
			所得割		資産割		均等割		平等割				災害等	その他			
			税率	金額	税率	金額	税率	金額	税率	金額							
51	会津美里町	均一	5.65	159,425	10.00	14,629	19,500	103,838	19,500	58,895	336,787	45,524	453	24	6,087	1,012	285,711
53	三島町	均一	5.75	11,465	8.53	437	17,000	7,139	11,000	2,940	21,981	3,272	0	0	8	-12	18,689
54	金山町	均一	5.05	17,481	15.00	1,864	18,600	10,841	16,500	5,929	36,115	5,620	0	0	2,125	-715	27,655
55	昭和村	均一	4.00	9,649	1.05	47	13,600	5,109	12,600	3,067	17,872	2,880	0	0	481	618	15,129
56	棚倉町	均一	3.96	70,649	17.17	17,213	19,000	61,826	14,400	25,621	175,309	25,245	0	0	4,150	-2,280	143,634
57	矢祭町	均一	4.08	37,747	21.32	8,215	19,400	30,303	14,700	13,347	89,612	11,557	0	0	2,074	-7,468	68,513
58	塙町	均一	4.39	68,580	27.91	16,017	18,700	43,328	14,000	17,829	145,754	14,986	0	0	6,452	-170	124,146
59	鮫川村	均一	3.51	23,673	30.31	5,779	21,800	19,825	16,900	8,254	57,531	7,330	0	0	2,362	-26	47,813
60	西郷村	均一	5.35	135,077	25.20	27,456	18,720	81,151	23,760	61,075	304,759	38,194	0	0	13,630	-2,775	250,160
63	泉崎村	均一	7.45	72,666	18.00	8,255	21,500	36,507	27,000	26,480	143,908	17,673	184	24	6,121	-12,348	107,558
64	中島村	均一	5.04	54,779	17.94	7,391	28,300	35,715	28,900	18,995	116,880	12,004	0	0	6,612	-1,847	96,417
65	矢吹町	均一	7.35	224,553	25.00	33,590	20,700	99,049	26,400	71,610	428,802	44,639	347	51	26,416	-40,907	316,442
67	石川町	均一	7.08	162,783	0.00	0	20,070	86,943	19,170	48,955	298,681	37,493	0	0	3,637	-29,396	228,155
68	玉川村	均一	7.19	64,148	0.00	0	24,000	40,704	17,600	15,822	120,674	15,432	0	0	3,225	-1,600	100,417
69	平田村	均一	6.77	68,449	0.00	0	27,600	47,196	21,050	19,745	135,390	18,916	0	0	5,536	-4,004	106,934
70	浅川町	均一	6.09	50,193	0.00	0	22,400	32,855	16,400	13,419	96,467	12,770	0	9	1,672	87	82,103
71	古殿町	均一	5.60	52,142	0.00	0	23,400	34,094	18,400	15,221	101,457	11,499	0	0	1,450	-8,688	79,820
72	三春町	均一	7.00	154,625	0.00	0	21,600	86,618	24,400	56,862	298,105	41,887	350	106	9,651	1,817	247,928
73	小野町	均一	6.90	105,219	0.00	0	20,900	54,027	22,400	31,136	190,382	24,624	155	0	11,291	-3,343	150,969
79	広野町	均一	9.23	76,391	5.34	1,505	41,200	53,189	30,200	22,922	154,007	18,206	106,561	0	10,820	-1,907	16,513
80	檜葉町	均一	6.09	91,255	35.05	6,781	28,300	70,326	21,800	30,335	198,697	31,069	118,941	0	15,734	-5,206	27,747
81	富岡町	均一	6.75	206,577	19.87	0	32,800	168,854	24,000	67,452	442,883	78,067	285,653	0	24,486	-39,979	14,698
82	川内村	均一	4.95	27,763	20.90	2,363	26,700	24,511	24,200	13,522	68,159	9,630	40,408	0	785	-9,738	7,598
83	大熊町	均一	7.87	214,793	21.98	0	46,110	166,073	38,060	71,356	452,222	76,635	302,033	0	73,554	0	0
84	双葉町	均一	3.05	48,836	25.10	0	17,500	42,525	14,500	18,448	109,809	16,297	79,987	0	6,084	-7,441	0
85	浪江町	均一	8.00	312,290	17.00	0	27,000	203,364	23,500	94,229	609,883	109,262	414,387	0	37,085	-48,253	896
86	葛尾村	均一	2.65	22,536	0.00	0	19,500	8,795	20,000	4,560	35,891	2,542	22,136	0	6,861	941	5,293
87	新地町	均一	8.00	111,939	6.00	3,817	20,000	41,720	20,000	23,930	181,406	15,865	1,260	0	10,135	-19,317	134,829
90	飯舘村	均一	3.55	72,228	18.05	23	22,000	47,146	19,200	19,983	139,380	15,287	97,090	0	6,444	-4,471	16,088
91	田村市	均一	7.50	451,285	0.00	0	25,000	246,000	26,000	139,997	837,282	99,453	78,749	38	49,190	-39,952	569,900
92	南相馬市	均一	5.80	856,226	0.00	0	21,000	420,021	25,000	289,731	1,565,978	193,186	793,550	518	108,952	-179,848	289,924
93	伊達市	均一	6.18	545,240	0.00	0	22,000	328,130	18,000	152,721	1,026,091	135,313	0	492	29,359	-295	860,632
94	本宮市	均一	6.72	253,153	0.00	0	27,000	169,776	21,100	75,833	498,762	62,498	333	0	26,340	-12,673	396,918

第8表-2 保険料(税)の課税状況(退職被保険者分・医療給付費分)

番号	保険者名	均一・不均一 賦課の別	算定額内訳				算定額計	軽減額	減免額		課税限度額を 超える額	月割り・ 所得更正 増減額	調定総額
			所得割	資産割	均等割	平等割			災害等	その他			
			金額	金額	金額	金額							
			千円	千円	千円	千円	千円	千円	千円	千円	千円	千円	
	平成25年度	-	1,641,908	112,680	841,384	385,256	2,981,227	273,645	223,431	250	122,140	-160,856	2,200,905
	平成26年度	-	1,441,146	70,941	730,688	326,244	2,569,020	265,547	230,682	313	134,853	-114,442	1,823,183
	平成27年度	-	1,110,505	47,736	593,151	263,594	2,014,985	238,042	152,247	29	124,159	-176,548	1,323,960
	平成28年度	-	734,135	20,115	402,201	173,343	1,329,791	157,479	103,764	0	62,246	-146,839	859,463
	平成29年度	-	431,763	8,559	238,909	100,111	779,342	97,929	48,443	26	56,351	-126,653	449,940
	市計	-	351,004	3,507	179,813	79,705	614,029	76,427	19,493	26	46,305	-115,913	355,865
	町村計	-	80,759	5,052	59,096	20,406	165,313	21,502	28,950	0	10,046	-10,740	94,075
1	福島市	均一	64,583	0	23,140	12,332	100,055	9,368	402	0	10,238	-19,125	60,922
2	二本松市	均一	20,449	0	13,427	4,005	37,881	3,981	0	1	1,382	-7,803	24,714
3	郡山市	均一	80,391	0	34,167	14,183	128,741	14,720	1	0	15,676	-26,843	71,501
4	須賀川市	均一	15,818	0	12,737	5,150	33,705	5,697	0	0	139	-7,030	20,839
5	白河市	均一	7,509	0	4,623	2,293	14,425	2,242	0	0	653	4,952	16,482
6	会津若松市	均一	28,616	0	19,446	9,068	57,130	8,790	57	25	405	-14,246	33,607
7	喜多方市	均一	18,020	2,543	10,080	4,180	34,823	4,234	0	0	1,706	-7,982	20,901
8	いわき市	均一	55,591	0	26,750	14,750	97,091	13,874	0	0	4,517	-25,943	52,757
10	相馬市	均一	17,577	964	3,725	2,300	24,566	1,619	7	0	8,730	-3,861	10,349
11	川俣町	均一	3,497	0	1,980	757	6,234	823	471	0	142	-641	4,157
13	桑折町	均一	2,053	318	1,594	536	4,501	561	0	0	2	-1,044	2,894
14	国見町	均一	780	0	744	333	1,857	278	0	0	0	1,255	2,834
21	大玉村	均一	835	0	688	142	1,665	360	0	0	0	1,051	2,356
27	鏡石町	均一	262	0	212	60	534	72	0	0	0	707	1,169
29	天栄村	均一	1,743	0	1,380	320	3,443	354	0	0	0	-740	2,349
30	南会津町	均一	181	23	171	35	410	13	0	0	0	-125	272
31	下郷町	均一	1,486	0	1,320	307	3,113	409	0	0	0	-1,244	1,460
33	檜枝岐村	均一	36	17	56	22	131	29	0	0	0	-49	53
36	只見町	均一	354	0	190	84	628	51	0	0	0	-280	297
38	磐梯町	均一	1,118	0	964	336	2,418	470	0	0	0	-801	1,147
39	猪苗代町	均一	4,375	800	3,043	1,101	9,319	1,091	0	0	6	-1,738	6,484
42	北塩原村	均一	0	0	39	0	39	0	0	0	0	-29	10
45	西会津町	均一	1,766	0	2,047	538	4,351	744	0	0	39	-606	2,962
47	会津坂下町	均一	6,354	0	4,825	1,710	12,889	1,657	0	0	70	-2,592	8,570
48	湯川村	均一	1,041	101	849	248	2,239	237	0	0	0	-544	1,458
49	柳津町	均一	965	66	810	244	2,085	220	0	0	0	-716	1,149

番号	保 険 者 名	均一・不均 一賦課の別	算定額内訳				算定額計	軽 減 額	減 免 額		課税限度額を 超える額	月 割 り ・ 所 得 更 正 増 減 額	調 定 総 額
			所 得 割	資 産 割	均 等 割	平 等 割			災 害 等	そ の 他			
			金 額	金 額	金 額	金 額							
51	会津美里町	均一	6,169	787	5,577	2,228	14,761	2,158	0	0	0	-3,391	9,212
53	三 島 町	均一	309	17	115	44	485	34	0	0	0	0	451
54	金 山 町	均一	204	30	446	142	822	219	0	0	0	-109	494
55	昭 和 村	均一	187	1	190	38	416	46	0	0	0	-16	354
56	棚 倉 町	均一	1,479	550	1,710	540	4,279	664	0	0	7	-926	2,682
57	矢 祭 町	均一	85	63	155	59	362	62	0	0	0	353	653
58	埴 町	均一	1,043	511	935	308	2,797	242	0	0	0	-397	2,158
59	鮫 川 村	均一	276	76	298	74	724	58	0	0	0	0	666
60	西 郷 村	均一	2,826	988	1,760	1,140	6,714	763	0	0	106	-1,744	4,101
63	泉 崎 村	均一	393	25	280	81	779	90	0	0	95	350	944
64	中 島 村	均一	671	154	679	289	1,793	219	0	0	100	-350	1,124
65	矢 吹 町	均一	2,302	327	1,304	396	4,329	354	0	0	328	1,046	4,693
67	石 川 町	均一	1,521	0	1,445	608	3,574	694	0	0	0	182	3,062
68	玉 川 村	均一	865	0	624	229	1,718	114	0	0	0	-79	1,525
69	平 田 村	均一	1,228	0	1,214	421	2,863	572	0	0	0	-405	1,886
70	浅 川 町	均一	510	0	560	164	1,234	128	0	0	0	10	1,116
71	古 殿 町	均一	133	0	421	92	646	191	0	0	0	965	1,420
72	三 春 町	均一	2,198	0	1,460	668	4,326	567	0	0	35	-1	3,723
73	小 野 町	均一	4,497	0	2,195	1,053	7,745	879	0	0	700	-420	5,746
79	広 野 町	均一	2,029	48	1,854	694	4,625	598	3,135	0	0	-892	0
80	檜 葉 町	均一	175	32	340	0	547	113	249	0	0	0	185
81	富 岡 町	均一	4,065	0	3,182	924	8,171	1,524	6,400	0	1,390	1,698	555
82	川 内 村	均一	0	31	27	0	58	5	203	0	0	150	0
83	大 熊 町	均一	15,730	0	8,069	2,452	26,251	2,744	11,867	0	6,220	0	5,420
84	双 葉 町	均一	668	0	770	232	1,670	315	1,964	0	0	609	0
85	浪 江 町	均一	2,079	0	810	235	3,124	288	3,145	0	756	1,065	0
86	葛 尾 村	均一	168	0	156	40	364	10	178	0	0	-157	19
87	新 地 町	均一	676	87	640	290	1,693	175	0	0	1	502	2,019
90	飯 舘 村	均一	1,427	0	968	192	2,587	307	1,338	0	49	-647	246
91	田 村 市	均一	11,682	0	8,675	3,146	23,503	2,920	1,391	0	64	-6,137	12,991
92	南 相 馬 市	均一	10,070	0	6,384	3,137	19,591	2,632	17,635	0	1,468	6,148	4,004
93	伊 達 市	均一	12,114	0	9,504	3,294	24,912	3,700	0	0	626	-4,924	15,662
94	本 宮 市	均一	8,584	0	7,155	1,867	17,606	2,650	0	0	701	-3,119	11,136



番号	保険者名	均一・不 均一賦課 の 別	税率及び算定額内訳								算定額計	軽減額	減免額		課税限度額を 超える額	月割り・ 所得更正 増減額	調定総額
			所得割		資産割		均等割		平等割				災害等	その他			
			税率	金額	税率	金額	税率	金額	税率	金額							
51	会津美里町	均一	2.70	76,185	3.00	4,388	9,500	50,588	9,000	27,182	158,343	21,735	214	11	5,214	348	131,517
53	三島町	均一	3.16	6,305	5.74	294	9,200	3,863	6,500	1,737	12,199	1,822	0	0	214	-13	10,150
54	金山町	均一	2.00	6,923	9.84	1,223	8,700	5,071	6,900	2,479	15,696	2,526	0	0	984	-284	11,902
55	昭和村	均一	2.50	6,031	2.00	90	9,200	3,456	8,000	1,947	11,524	1,902	0	0	708	340	9,254
56	棚倉町	均一	2.14	38,179	9.29	9,313	10,300	33,516	7,800	13,878	94,886	13,682	0	0	4,350	-1,702	75,152
57	矢祭町	均一	1.21	11,195	6.58	2,535	5,600	8,747	4,600	4,177	26,654	3,426	0	0	404	-2,260	20,564
58	塙町	均一	1.95	30,462	12.15	6,973	8,100	18,768	6,100	7,768	63,971	6,504	0	0	3,798	-152	53,517
59	鮫川村	均一	1.68	11,331	14.55	2,774	10,500	9,549	8,100	3,955	27,609	3,525	0	0	1,594	-28	22,462
60	西郷村	均一	2.10	53,021	9.80	10,677	7,280	31,559	9,240	23,751	119,008	14,853	0	0	6,077	-1,368	96,710
63	泉崎村	均一	1.80	17,557	6.00	2,751	6,500	11,037	8,600	8,434	39,779	5,467	50	8	609	-3,388	30,257
64	中島村	均一	1.56	16,956	4.84	1,994	8,860	11,181	8,440	5,547	35,678	3,661	0	0	1,433	-589	29,995
65	矢吹町	均一	1.45	44,299	5.00	6,718	6,900	33,016	8,400	22,785	106,818	14,583	79	17	2,054	-10,914	79,171
67	石川町	均一	2.37	54,490	0.00	0	6,810	29,501	6,030	15,399	99,390	12,377	0	0	1,032	-9,848	76,133
68	玉川村	均一	2.32	20,697	0.00	0	7,600	12,890	5,600	5,035	38,622	4,893	0	0	815	-574	32,340
69	平田村	均一	2.56	25,883	0.00	0	10,430	17,835	7,950	7,457	51,175	7,154	0	0	2,466	-1,575	39,980
70	浅川町	均一	2.71	22,335	0.00	0	9,900	14,520	7,300	5,973	42,828	5,656	0	4	1,290	6	35,884
71	古殿町	均一	2.90	27,002	0.00	0	11,500	16,755	8,800	7,280	51,037	5,601	0	0	1,992	-4,406	39,038
72	三春町	均一	2.10	46,387	0.00	0	6,900	27,670	5,400	12,584	86,641	11,687	100	29	2,201	405	73,029
73	小野町	均一	2.50	37,476	0.00	0	8,500	21,973	7,300	10,690	70,139	9,232	56	0	4,258	-1,306	55,287
79	広野町	均一	2.28	18,870	1.32	372	10,200	13,168	7,600	5,768	38,178	4,530	26,764	0	1,637	-390	4,857
80	檜葉町	均一	3.01	45,103	17.32	3,351	14,000	34,790	10,800	15,028	98,272	15,377	58,404	0	10,386	-2,584	11,521
81	富岡町	均一	2.60	79,570	7.41	0	12,300	63,320	9,600	26,981	169,871	29,839	108,534	0	10,916	-15,336	5,246
82	川内村	均一	1.38	7,740	6.73	761	8,700	7,987	7,900	4,414	20,902	3,140	12,366	0	85	-2,963	2,348
83	大熊町	均一	2.43	66,321	6.79	0	14,240	51,288	11,750	22,029	139,638	23,665	95,526	0	20,447	0	0
84	双葉町	均一	2.25	36,027	18.20	0	12,000	29,160	10,250	13,040	78,227	11,288	54,359	0	7,206	-5,374	0
85	浪江町	均一	3.15	122,964	6.70	0	10,600	79,839	9,400	37,691	240,494	43,159	160,221	0	17,829	-18,932	353
86	葛尾村	均一	1.19	10,120	0.00	0	8,500	3,834	8,000	1,824	15,778	1,074	9,532	0	3,392	412	2,192
87	新地町	均一	3.00	41,978	2.00	1,272	7,800	16,270	7,600	9,093	68,613	6,125	472	0	4,249	-7,340	50,427
90	飯舘村	均一	1.77	36,012	7.87	10	10,400	22,288	9,200	9,575	67,885	7,258	46,413	0	4,956	-2,096	7,162
91	田村市	均一	2.00	120,341	0.00	0	6,600	64,944	5,700	30,692	215,977	24,559	20,382	10	9,493	-10,554	150,979
92	南相馬市	均一	1.80	265,723	0.00	0	6,000	120,006	6,000	69,535	455,264	51,487	232,421	143	28,031	-52,710	90,472
93	伊達市	均一	3.04	268,207	0.00	0	10,400	155,116	8,400	71,270	494,593	63,690	0	232	26,523	-479	403,669
94	本宮市	均一	2.60	97,945	0.00	0	9,000	56,592	7,200	25,877	180,414	20,991	112	0	11,008	-4,565	143,738

第8表-4 保険料(税)の課税状況(退職被保険者分・後期高齢者支援金分)

番号	保険者名	均一・不 均一賦課 の 別	算定額内訳				算定額計	軽減額	減免額		課税限度額を 超える額	月割り・ 所得更正 増減額	調定総額
			所得割	資産割	均等割	平等割			災害等	その他			
			金額	金額	金額	金額							
			千円	千円	千円	千円	千円	千円	千円	千円	千円	千円	
	平成25年度	-	614,642	38,829	304,934	126,434	1,084,837	95,009	75,250	63	68,923	-57,373	788,219
	平成26年度	-	533,074	21,029	262,695	107,168	923,967	90,741	77,682	88	69,137	-36,030	650,289
	平成27年度	-	420,882	13,086	215,894	87,941	737,801	83,822	58,778	11	54,715	-66,706	473,769
	平成28年度	-	273,820	6,901	144,702	57,644	483,065	55,114	37,469	0	24,663	-55,866	309,953
	平成29年度	-	156,433	2,911	84,396	32,551	276,291	33,677	16,507	8	20,851	-46,013	159,235
	市計	-	125,663	1,146	61,026	24,644	212,479	25,154	5,686	8	17,441	-41,294	122,896
	町村計	-	30,770	1,765	23,370	7,907	63,812	8,523	10,821	0	3,410	-4,719	36,339
1	福島市	均一	24,011	0	7,800	4,132	35,943	3,152	147	0	3,961	-6,911	21,772
	(旧福島市)		0	0	0	0	0	0	0	0	0	0	0
	(飯野町)		0	0	0	0	0	0	0	0	0	0	0
2	二本松市	均一	7,399	0	4,860	1,375	13,634	1,422	0	0	520	-2,779	8,913
3	郡山市	均一	31,733	0	11,714	5,001	48,448	5,093	0	0	6,826	-10,076	26,453
4	須賀川市	均一	5,273	0	4,227	1,709	11,209	1,891	0	0	40	-2,340	6,938
5	白河市	均一	1,682	0	1,085	563	3,330	535	0	0	86	1,144	3,853
6	会津若松市	均一	10,333	0	6,797	2,881	20,011	2,976	20	8	152	-5,033	11,822
7	喜多方市	均一	4,768	636	2,695	1,133	9,232	1,137	0	0	334	-2,134	5,627
8	いわき市	均一	18,999	0	9,875	3,594	32,468	4,440	0	0	1,479	-8,607	17,942
10	相馬市	均一	5,945	510	981	639	8,075	437	2	0	2,924	-1,299	3,413
11	川俣町	均一	2,273	0	1,210	476	3,959	507	303	0	239	-548	2,362
13	桑折町	均一	656	102	518	173	1,449	182	0	0	0	-337	930
14	国見町	均一	315	0	285	134	734	108	0	0	0	497	1,123
21	大玉村	均一	326	0	267	55	648	140	0	0	0	408	916
27	鏡石町	均一	69	0	57	19	145	20	0	0	0	192	317
29	天栄村	均一	589	0	540	128	1,257	139	0	0	0	-266	852
30	南会津町	均一	74	0	111	0	185	8	0	0	0	-61	116
31	下郷町	均一	542	0	462	115	1,119	145	0	0	0	-449	525
33	檜枝岐村	均一	36	17	56	22	131	29	0	0	0	-64	38
36	只見町	均一	50	0	28	10	88	7	0	0	0	-40	41
38	磐梯町	均一	466	0	392	136	994	191	0	0	0	-331	472
39	猪苗代町	均一	1,638	172	1,205	424	3,439	429	0	0	2	-635	2,373
42	北塩原村	均一	0	0	15	0	15	0	0	0	0	-11	4
45	西会津町	均一	679	0	765	208	1,652	280	0	0	32	-230	1,110
47	会津坂下町	均一	2,508	0	1,851	713	5,072	651	0	0	52	-1,023	3,346
48	湯川村	均一	440	43	352	104	939	98	0	0	0	-229	612
49	柳津町	均一	391	26	326	99	842	88	0	0	0	-290	464

番号	保険者名	均一・不 均一賦課 の別	算定額内訳				算定額計	軽減額	減免額		課税限度額を 超える額	月割り・ 所得更正 増減額	調定総額
			所得割	資産割	均等割	平等割			災害等	その他			
			金額	金額	金額	金額							
51	会津美里町	均一	2,948	236	2,717	1,028	6,929	1,033	0	0	1	-1,586	4,309
53	三島町	均一	90	6	34	13	143	9	0	0	0	0	134
54	金山町	均一	81	20	209	59	369	100	0	0	0	-49	220
55	昭和村	均一	116	3	129	24	272	31	0	0	0	-10	231
56	棚倉町	均一	799	297	927	293	2,316	360	0	0	10	-495	1,451
57	矢祭町	均一	25	20	45	18	108	19	0	0	0	105	194
58	塙町	均一	464	222	405	131	1,222	105	0	0	0	-199	918
59	鮫川村	均一	132	36	144	36	348	28	0	0	0	0	320
60	西郷村	均一	1,109	384	684	444	2,621	297	0	0	59	-684	1,581
63	泉崎村	均一	95	8	85	26	214	27	0	0	8	96	275
64	中島村	均一	208	41	213	84	546	67	0	0	23	-105	351
65	矢吹町	均一	454	65	435	126	1,080	117	0	0	0	265	1,228
67	石川町	均一	510	0	490	191	1,191	230	0	0	0	57	1,018
68	玉川村	均一	279	0	198	72	549	36	0	0	0	-25	488
69	平田村	均一	464	0	459	159	1,082	216	0	0	0	-154	712
70	浅川町	均一	227	0	248	73	548	57	0	0	0	4	495
71	古殿町	均一	69	0	207	44	320	93	0	0	0	485	712
72	三春町	均一	659	0	466	148	1,273	161	0	0	0	-1	1,111
73	小野町	均一	1,627	0	893	344	2,864	334	0	0	261	-170	2,099
79	広野町	均一	501	12	459	175	1,147	149	776	0	0	-222	0
80	檜葉町	均一	87	16	168	0	271	56	123	0	0	0	92
81	富岡町	均一	1,565	0	1,193	370	3,128	581	2,427	0	573	648	195
82	川内村	均一	0	10	9	0	19	2	62	0	0	45	0
83	大熊町	均一	4,857	0	2,492	757	8,106	847	3,795	0	1,744	0	1,720
84	双葉町	均一	493	0	528	164	1,185	217	1,400	0	0	433	1
85	浪江町	均一	818	0	318	94	1,230	113	1,216	0	320	419	0
86	葛尾村	均一	76	0	68	16	160	4	78	0	0	-70	8
87	新地町	均一	254	29	249	110	642	66	0	0	0	187	763
90	飯館村	均一	711	0	458	92	1,261	146	641	0	86	-276	112
91	田村市	均一	3,115	0	2,290	690	6,095	734	362	0	6	-1,579	3,414
92	南相馬市	均一	3,125	0	1,824	753	5,702	707	5,155	0	431	1,852	1,261
93	伊達市	均一	5,959	0	4,493	1,537	11,989	1,742	0	0	389	-2,407	7,451
94	本宮市	均一	3,321	0	2,385	637	6,343	888	0	0	293	-1,125	4,037





番号	保険者名	均一・不 均一賦課 の別	税率及び算定額内訳								算定額計	軽減額	減免額		課税限度額を 超える額	月割り・ 所得更正 増減額	調定総額
			所得割		資産割		均等割		平等割				災害等	その他			
			税率	金額	税率	金額	税率	金額	税率	金額							
51	会津美里町	均一	2.10	29,115	3.50	1,800	9,800	20,031	7,800	12,964	63,910	7,996	13	6	1,714	-3,403	50,778
53	三島町	均一	2.30	1,470	2.54	15	5,300	681	3,000	340	2,506	313	0	0	0	-7	2,186
54	金山町	均一	2.00	2,971	9.00	285	10,200	1,969	7,000	1,162	6,387	961	0	0	548	-198	4,680
55	昭和村	均一	2.15	2,676	2.00	23	11,000	1,555	5,000	597	4,851	632	0	0	332	306	4,193
56	棚倉町	均一	1.87	16,797	11.27	4,119	11,800	14,833	6,300	6,243	41,992	5,649	0	0	1,762	-1,945	32,636
57	矢祭町	均一	1.36	5,978	10.83	1,500	9,200	5,391	4,800	2,371	15,240	1,895	0	0	315	-1,456	11,574
58	塙町	均一	1.67	14,928	14.82	3,144	10,100	8,979	5,600	3,920	30,971	2,760	0	0	2,369	-682	25,160
59	鮫川村	均一	1.66	5,929	18.39	1,372	13,100	4,943	7,300	2,149	14,393	1,608	0	0	666	-14	12,105
60	西郷村	均一	1.70	22,509	3.00	1,143	6,800	10,533	4,700	5,997	40,182	3,654	27	0	2,889	-2,555	31,057
63	泉崎村	均一	2.20	9,337	2.00	305	9,000	5,634	4,000	2,060	17,336	1,974	12	0	714	-1,738	12,898
64	中島村	均一	1.11	6,175	3.40	526	9,500	4,674	5,200	1,950	13,325	1,235	0	0	41	-785	11,264
65	矢吹町	均一	2.40	37,748	2.98	1,541	8,800	15,805	5,200	7,737	62,831	5,757	11	1	4,008	-7,900	45,154
67	石川町	均一	2.72	30,918	0.00	0	10,500	17,693	6,030	8,231	56,842	6,149	0	0	1,190	-8,539	40,964
68	玉川村	均一	1.68	7,922	0.00	0	7,000	4,585	3,700	1,927	14,434	1,418	0	0	137	-989	11,890
69	平田村	均一	2.38	13,545	0.00	0	12,700	9,461	6,920	4,069	27,075	3,412	0	0	1,141	-1,530	20,992
70	浅川町	均一	2.74	9,812	0.00	0	12,500	6,691	6,800	2,890	19,393	2,323	0	5	691	-4	16,370
71	古殿町	均一	2.40	11,152	0.00	0	12,600	7,258	7,100	3,223	21,633	2,258	0	0	533	-903	17,939
72	三春町	均一	2.50	23,567	0.00	0	8,000	11,288	7,400	8,483	43,338	5,358	19	0	2,182	321	36,100
73	小野町	均一	2.40	17,835	0.00	0	9,400	9,805	7,000	5,866	33,506	3,848	50	0	1,148	-1,035	27,425
79	広野町	均一	2.38	8,356	1.90	163	11,800	5,794	6,200	2,468	16,781	1,739	11,204	293	0	-1,040	2,505
80	檜葉町	均一	2.80	16,410	19.84	1,518	16,600	15,704	8,900	6,782	40,414	6,421	23,410	0	2,738	-2,184	5,661
81	富岡町	均一	2.53	37,537	6.26	0	14,400	29,693	8,000	13,112	80,342	13,832	48,222	0	6,635	-7,522	4,131
82	川内村	均一	1.27	3,574	5.98	263	9,500	3,752	5,800	1,960	9,549	1,190	5,281	0	50	-1,948	1,080
83	大熊町	均一	2.35	27,914	6.95	0	17,310	23,990	9,680	10,398	62,302	11,116	39,455	0	11,731	0	0
84	双葉町	均一	2.43	18,775	24.35	0	15,250	15,570	8,500	6,715	41,060	5,589	27,142	0	5,030	-3,299	0
85	浪江町	均一	3.15	63,059	8.00	0	14,700	46,863	8,400	21,126	131,048	24,655	79,974	0	12,482	-13,739	198
86	葛尾村	均一	1.05	3,162	0.00	0	10,000	1,680	6,000	786	5,628	434	4,097	0	236	219	1,080
87	新地町	均一	4.00	26,756	1.00	196	7,100	5,467	5,400	3,504	35,923	1,966	113	0	5,371	-5,072	23,401
90	飯館村	均一	1.42	14,988	7.02	6	9,800	8,360	6,200	4,006	27,360	2,612	18,088	0	1,473	-1,689	3,498
91	田村市	均一	1.80	55,197	0.00	0	8,400	32,407	6,100	18,666	106,270	11,856	9,362	4	4,270	-6,856	73,922
92	南相馬市	均一	1.30	89,471	0.00	0	6,000	46,368	6,500	42,653	178,492	23,744	83,457	0	6,681	-28,997	35,613
93	伊達市	均一	2.88	117,423	0.00	0	12,900	68,912	7,000	30,681	217,016	25,558	0	1	15,086	-6,536	169,835
94	本宮市	均一	2.10	38,595	0.00	0	9,600	22,858	5,500	10,598	72,051	7,787	66	0	3,996	-3,789	56,413







番号	保険者名	療養の給付等											
		調 剤			食 事 療 養			訪 問 看 護			合 計		
		件 数	(処方箋枚数)	費 用 額	(件数)	(日数)	費 用 額	件 数	日 数	費 用 額	件 数	日 数	費 用 額
51	会津美里町	27,121	31,089	322,550,488	1,197	50,307	33,273,626	111	530	5,978,150	83,408	98,927	1,878,556,863
53	三島町	2,142	2,457	26,838,370	120	3,714	2,454,335	0	0	0	6,383	7,052	156,861,855
54	金山町	3,189	3,587	54,114,200	169	8,117	5,449,213	11	44	418,440	9,143	10,800	233,983,063
55	昭和村	1,715	1,952	24,158,580	75	2,744	1,822,791	11	20	225,720	6,171	7,513	127,706,011
56	棚倉町	7,915	9,512	114,462,050	700	29,721	19,898,141	37	182	2,052,900	38,209	59,185	1,018,880,438
57	矢祭町	2,202	2,766	31,241,230	377	18,537	12,404,700	14	29	340,150	15,584	26,002	467,673,766
58	埴町	3,866	4,908	59,931,100	557	24,247	16,283,424	48	175	1,957,010	23,873	40,494	767,552,719
59	鮫川村	2,386	2,909	31,640,620	241	12,337	8,237,649	12	24	257,760	10,718	16,487	280,254,199
60	西郷村	15,838	20,115	218,716,650	789	29,413	19,600,379	64	253	2,819,070	59,131	84,130	1,231,434,879
63	泉崎村	8,101	9,671	114,716,340	324	11,508	7,842,727	63	203	2,416,000	23,178	28,511	550,271,787
64	中島村	6,505	7,734	77,854,550	257	10,114	6,869,925	44	193	2,140,070	18,256	22,255	403,546,755
65	矢吹町	20,617	24,638	261,675,620	932	39,525	26,583,436	171	729	7,947,300	61,162	79,204	1,431,186,056
67	石川町	21,085	24,624	288,372,520	829	36,194	24,048,293	218	742	8,081,180	58,313	70,714	1,297,412,393
68	玉川村	10,715	12,393	130,058,820	416	17,623	11,798,898	45	201	2,086,130	27,019	30,202	572,414,478
69	平田村	6,940	8,166	145,512,680	396	17,949	11,935,724	142	461	4,783,710	21,687	30,460	706,929,931
70	浅川町	7,188	8,365	87,215,790	449	22,097	14,840,882	56	130	1,455,920	21,332	28,871	567,948,713
71	古殿町	7,169	8,354	84,008,810	292	12,476	8,452,231	79	245	2,445,930	20,089	24,152	429,661,521
72	三春町	23,786	28,335	292,552,930	830	35,806	23,747,747	234	878	10,350,950	65,603	75,288	1,398,407,797
73	小野町	9,409	10,993	127,617,680	611	27,880	18,419,339	78	162	2,139,650	33,850	47,524	922,675,799
79	広野町	10,408	12,394	142,503,710	466	27,424	18,243,327	12	103	1,056,030	27,826	34,918	680,148,587
80	檜葉町	17,718	21,195	237,908,420	722	38,885	25,857,735	19	163	1,668,970	48,691	62,083	1,078,573,345
81	富岡町	34,499	41,823	453,249,050	1,139	49,103	32,861,798	137	667	7,558,780	94,724	119,443	1,940,817,238
82	川内村	4,908	6,711	72,592,190	238	11,920	7,830,086	32	284	2,980,440	14,597	19,011	355,542,336
83	大熊町	26,897	32,506	346,260,150	981	47,118	31,468,018	86	336	3,796,730	73,323	90,633	1,540,118,798
84	双葉町	17,045	20,259	228,514,860	466	20,244	13,364,136	51	415	4,226,620	46,546	53,811	906,024,366
85	浪江町	50,866	61,213	715,485,680	1,557	66,179	43,813,498	261	1,638	17,317,110	141,247	169,034	2,865,094,498
86	葛尾村	3,455	4,011	51,654,680	113	5,313	3,428,808	2	6	109,820	8,792	9,699	174,828,678
87	新地町	10,991	13,145	138,828,910	512	19,052	12,555,407	67	267	2,978,350	34,618	42,619	725,039,847
90	飯館村	13,794	16,381	191,160,800	587	25,696	17,009,047	64	464	4,727,450	38,855	47,568	830,179,877
91	田村市	54,137	62,734	628,496,230	2,103	103,726	68,350,081	314	1,328	14,463,330	145,061	169,868	3,145,453,121
92	南相馬市	125,522	148,209	1,690,797,614	4,481	184,910	123,068,043	366	2,036	21,785,010	341,561	388,052	6,772,968,552
93	伊達市	102,171	121,074	1,256,219,350	3,760	184,209	121,943,660	312	2,265	27,428,540	268,709	322,807	5,406,427,520
94	本宮市	36,899	42,613	417,190,941	1,645	84,090	55,297,480	86	463	5,039,810	97,645	109,255	2,127,191,963
301	歯科医師国保	13,467	15,512	133,661,150	355	8,522	5,510,854	13	154	1,527,180	41,045	40,453	636,806,694
302	医師国保	5,738	6,531	95,556,510	262	9,875	6,483,609	44	276	2,731,560	20,201	24,221	473,486,149

注：（ ）の枚数・件数・日数は、合計の件数・日数に含まない。









番号	保険者名	療養の給付等 (第9-1-2再掲)		療養費等 (第9-1-3再掲)		療養諸費合計		療 養 諸 費 の 負 担 内 訳			高 額 療 養 費	
		件数	費用額	件数	費用額	件数	費用額	保 険 者 負 担 分	一 部 負 担 金	他 法 負 担 分 ( 公 費 負 担 )	件 数	保 険 者 負 担 分 (一部負担金のうち)
51	会津美里町	83,408	1,878,556,863	728	5,860,982	84,136	1,884,417,845	1,385,878,324	465,673,073	32,866,448	2,774	198,397,331
53	三 島 町	6,383	156,861,855	35	303,721	6,418	157,165,576	113,473,637	41,734,853	1,957,086	131	13,089,359
54	金 山 町	9,143	233,983,063	276	2,626,113	9,419	236,609,176	176,252,074	56,375,034	3,982,068	453	24,194,040
55	昭 和 村	6,171	127,706,011	44	258,533	6,215	127,964,544	94,138,614	30,449,191	3,376,739	198	9,492,335
56	棚 倉 町	38,209	1,018,880,438	1,054	9,418,554	39,263	1,028,298,992	752,360,618	257,907,310	18,031,064	1,684	105,851,646
57	矢 祭 町	15,584	467,673,766	457	2,405,341	16,041	470,079,107	341,466,180	122,099,926	6,513,001	783	55,115,317
58	塙 町	23,873	767,552,719	690	4,919,753	24,563	772,472,472	559,713,777	197,571,407	15,187,288	1,094	87,009,849
59	鮫 川 村	10,718	280,254,199	189	1,764,502	10,907	282,018,701	205,173,046	71,260,777	5,584,878	357	25,641,056
60	西 郷 村	59,131	1,231,434,879	1,281	9,524,857	60,412	1,240,959,736	914,152,095	307,845,327	18,962,314	1,429	97,013,548
63	泉 崎 村	23,178	550,271,787	497	3,651,389	23,675	553,923,176	403,410,065	140,865,498	9,647,613	695	55,370,229
64	中 島 村	18,256	403,546,755	191	1,950,492	18,447	405,497,247	295,871,984	103,252,395	6,372,868	624	41,980,667
65	矢 吹 町	61,162	1,431,186,056	975	10,022,864	62,137	1,441,208,920	1,061,161,848	353,952,385	26,094,687	2,317	148,986,201
67	石 川 町	58,313	1,297,412,393	1,037	8,150,452	59,350	1,305,562,845	962,432,085	316,647,352	26,483,408	1,415	111,723,290
68	玉 川 村	27,019	572,414,478	376	3,873,813	27,395	576,288,291	417,650,061	147,719,399	10,918,831	817	58,291,196
69	平 田 村	21,687	706,929,931	295	2,176,101	21,982	709,106,032	514,059,390	177,852,806	17,193,836	708	90,735,080
70	浅 川 町	21,332	567,948,713	424	3,903,347	21,756	571,852,060	417,259,152	140,771,877	13,821,031	1,357	59,304,074
71	古 殿 町	20,089	429,661,521	283	3,354,224	20,372	433,015,745	313,256,952	112,673,431	7,085,362	415	40,847,092
72	三 春 町	65,603	1,398,407,797	1,615	13,209,597	67,218	1,411,617,394	1,034,112,621	349,805,362	27,699,411	2,348	138,925,569
73	小 野 町	33,850	922,675,799	861	6,170,572	34,711	928,846,371	677,924,535	234,295,635	16,626,201	1,425	98,060,689
79	広 野 町	27,826	680,148,587	412	3,035,596	28,238	683,184,183	662,421,692	14,626,116	6,136,375	22	3,195,355
80	檜 葉 町	48,691	1,078,573,345	932	7,433,847	49,623	1,086,007,192	1,055,310,453	22,231,084	8,465,655	21	2,412,979
81	富 岡 町	94,724	1,940,817,238	1,666	15,041,577	96,390	1,955,858,815	1,915,765,762	25,681,212	14,411,841	16	1,691,669
82	川 内 村	14,597	355,542,336	296	2,494,819	14,893	358,037,155	347,181,193	6,786,241	4,069,721	4	397,137
83	大 熊 町	73,323	1,540,118,798	1,275	12,048,307	74,598	1,552,167,105	1,526,738,173	17,269,703	8,159,229	0	0
84	双 葉 町	46,546	906,024,366	932	7,873,070	47,478	913,897,436	897,201,510	10,870,803	5,825,123	9	2,317,811
85	浪 江 町	141,247	2,865,094,498	2,505	21,099,618	143,752	2,886,194,116	2,841,006,683	29,552,810	15,634,623	3	1,271,885
86	葛 尾 村	8,792	174,828,678	110	1,355,675	8,902	176,184,353	169,575,992	4,442,878	2,165,483	6	915,908
87	新 地 町	34,618	725,039,847	601	4,103,511	35,219	729,143,358	598,988,517	118,972,147	11,182,694	694	37,760,466
90	飯 館 村	38,855	830,179,877	409	3,626,806	39,264	833,806,683	811,094,116	19,007,103	3,705,464	17	2,949,822
91	田 村 市	145,061	3,145,453,121	3,913	30,055,545	148,974	3,175,508,666	2,420,635,056	707,059,585	47,814,025	4,137	291,452,783
92	南 相 馬 市	341,561	6,772,968,552	8,053	62,539,798	349,614	6,835,508,350	6,485,465,810	283,404,018	66,638,522	1,007	62,499,272
93	伊 達 市	268,709	5,406,427,520	4,133	27,656,756	272,842	5,434,084,276	4,006,659,781	1,258,638,238	168,786,257	7,804	498,719,914
94	本 宮 市	97,645	2,127,191,963	2,262	18,468,813	99,907	2,145,660,776	1,576,572,793	529,925,660	39,162,323	3,122	208,632,169
301	歯科医師国保	41,045	636,806,694	1,271	6,899,632	42,316	643,706,326	460,842,868	178,190,226	4,673,232	374	41,437,908
302	医 師 国 保	20,201	473,486,149	176	1,394,931	20,377	474,881,080	334,809,599	133,776,072	6,295,409	251	28,825,923

第9表-2 保険給付状況（退職被保険者等分）-その1-

番号	保険者名	療 養 の 給 付 等											
		入 院			入 院 外			歯 科			小 計		
		件 数	日 数	費 用 額	件 数	日 数	費 用 額	件 数	日 数	費 用 額	件 数	日 数	費 用 額
	平成25年度	8,054	116,322	4,445,226,641	353,622	533,849	5,027,828,153	68,847	148,055	944,725,290	430,523	798,226	10,417,780,084
	平成26年度	6,829	98,586	3,764,455,771	298,170	441,869	4,241,691,147	59,247	125,447	815,433,190	364,246	665,902	8,821,580,108
	平成27年度	5,854	86,833	3,206,042,966	241,103	357,293	3,528,377,419	48,222	99,130	654,989,690	295,179	543,256	7,389,410,075
	平成28年度	3,564	52,807	2,016,665,449	158,843	229,708	2,328,092,304	32,162	65,076	432,307,555	194,569	347,591	4,777,065,308
	平成29年度	2,093	31,066	1,156,540,514	88,406	125,679	1,258,104,396	18,082	35,486	239,141,040	108,581	192,231	2,653,785,950
	市 計	1,615	24,150	869,928,438	66,418	93,934	946,648,859	13,680	26,764	177,178,810	81,713	144,848	1,993,756,107
	町 村 計	478	6,916	286,612,076	21,988	31,745	311,455,537	4,402	8,722	61,962,230	26,868	47,383	660,029,843
1	福 島 市	281	4,281	153,230,660	10,098	15,141	162,900,659	2,049	3,967	26,361,020	12,428	23,389	342,492,339
2	二 本 松 市	100	1,658	46,907,850	4,014	5,212	51,034,260	673	1,259	8,516,210	4,787	8,129	106,458,320
3	郡 山 市	319	5,327	196,219,786	11,044	16,603	178,957,393	2,534	5,129	33,012,070	13,897	27,059	408,189,249
4	須 賀 川 市	74	868	40,637,200	3,941	5,671	53,933,410	756	1,598	9,758,850	4,771	8,137	104,329,460
5	白 河 市	63	822	32,390,862	2,565	3,794	44,166,927	588	1,188	8,390,360	3,216	5,804	84,948,149
6	会津若松市	103	900	60,855,190	6,744	8,737	76,216,030	1,580	2,973	20,502,310	8,427	12,610	157,573,530
7	喜 多 方 市	96	1,413	48,064,610	3,361	4,515	44,381,990	737	1,486	10,150,460	4,194	7,414	102,597,060
8	い わ き 市	225	3,482	109,022,330	9,806	14,329	144,788,860	1,876	3,661	22,697,730	11,907	21,472	276,508,920
10	相 馬 市	30	384	19,407,520	1,868	2,436	21,235,220	354	711	4,516,210	2,252	3,531	45,158,950
11	川 俣 町	21	427	8,976,410	774	1,316	9,713,530	145	317	1,969,430	940	2,060	20,659,370
13	桑 折 町	5	69	3,359,810	470	666	5,315,330	120	276	1,535,880	595	1,011	10,211,020
14	国 見 町	12	84	4,174,540	421	625	6,412,520	104	198	1,184,330	537	907	11,771,390
21	大 玉 村	10	170	15,975,670	512	616	5,153,610	98	218	1,677,720	620	1,004	22,807,000
27	鏡 石 町	2	13	577,220	153	200	2,299,980	45	109	796,630	200	322	3,673,830
29	天 栄 村	9	114	6,136,270	565	904	10,993,010	80	188	998,460	654	1,206	18,127,740
30	南 会 津 町	2	15	559,330	73	89	888,400	11	14	102,710	86	118	1,550,440
31	下 郷 町	6	104	2,642,680	344	398	4,992,470	60	100	714,170	410	602	8,349,320
33	檜 枝 岐 村	0	0	0	19	22	189,530	1	3	24,210	20	25	213,740
36	只 見 町	0	0	0	33	35	355,840	12	18	153,100	45	53	508,940
38	磐 梯 町	0	0	0	290	359	2,804,120	62	103	757,640	352	462	3,561,760
39	猪 苗 代 町	25	264	14,187,486	1,006	1,288	10,879,524	208	433	2,831,500	1,239	1,985	27,898,510
42	北 塩 原 村	0	0	0	8	8	27,620	0	0	0	8	8	27,620
45	西 会 津 町	20	243	9,845,030	666	844	7,602,600	134	249	1,839,120	820	1,336	19,286,750
47	会津坂下町	53	719	29,702,010	1,377	1,981	23,125,290	242	489	3,393,900	1,672	3,189	56,221,200
48	湯 川 村	8	117	5,633,440	321	483	3,499,840	60	102	761,750	389	702	9,895,030
49	柳 津 町	4	10	607,600	209	261	2,187,450	30	48	466,600	243	319	3,261,650

番号	保険者名	療 養 の 給 付 等											
		入 院			入 院 外			歯 科			小 計		
		件 数	日 数	費 用 額	件 数	日 数	費 用 額	件 数	日 数	費 用 額	件 数	日 数	費 用 額
51	会津美里町	44	1,016	43,820,550	2,070	3,032	25,732,620	430	864	6,072,600	2,544	4,912	75,625,770
53	三島町	0	0	0	23	27	182,870	13	18	158,180	36	45	341,050
54	金山町	2	17	627,240	207	283	2,683,270	29	48	455,680	238	348	3,766,190
55	昭和村	2	6	1,087,720	164	184	1,403,260	40	66	454,990	206	256	2,945,970
56	棚倉町	13	131	9,295,720	628	892	8,310,163	101	237	1,217,400	742	1,260	18,823,283
57	矢祭町	1	3	597,150	210	252	3,816,540	33	79	705,720	244	334	5,119,410
58	塙町	3	43	1,554,430	229	357	5,755,850	36	82	479,920	268	482	7,790,200
59	鮫川村	4	103	2,591,810	150	195	1,492,310	12	22	122,320	166	320	4,206,440
60	西郷村	25	339	8,875,170	689	1,313	14,002,410	140	315	2,064,710	854	1,967	24,942,290
63	泉崎村	0	0	0	88	116	1,084,600	46	115	846,580	134	231	1,931,180
64	中島村	9	143	4,959,390	206	307	2,446,070	24	54	414,470	239	504	7,819,930
65	矢吹町	13	119	7,143,560	755	1,069	8,162,330	135	279	1,923,280	903	1,467	17,229,170
67	石川町	12	310	5,552,590	631	829	8,192,230	123	252	1,965,790	766	1,391	15,710,610
68	玉川村	3	19	1,665,390	212	298	1,961,720	24	39	272,210	239	356	3,899,320
69	平田村	25	701	10,612,990	253	572	13,572,780	42	75	730,320	320	1,348	24,916,090
70	浅川町	1	8	468,450	166	223	1,903,010	22	45	325,780	189	276	2,697,240
71	古殿町	6	79	2,243,100	302	393	3,559,310	56	157	1,253,560	364	629	7,055,970
72	三春町	7	70	6,548,680	595	797	6,507,140	149	314	2,392,190	751	1,181	15,448,010
73	小野町	30	494	15,605,060	718	1,335	20,352,830	112	240	1,470,050	860	2,069	37,427,940
79	広野町	4	16	2,451,010	401	716	5,199,860	62	111	880,760	467	843	8,531,630
80	檜葉町	0	0	0	120	144	1,781,140	29	61	440,710	149	205	2,221,850
81	富岡町	26	236	10,835,450	1,939	2,928	25,254,990	381	664	4,784,090	2,346	3,828	40,874,530
82	川内村	1	2	105,130	78	87	676,790	6	9	51,410	85	98	833,330
83	大熊町	20	198	18,804,050	1,700	2,213	21,347,920	390	676	5,542,800	2,110	3,087	45,694,770
84	双葉町	21	291	12,642,920	734	1,059	11,412,430	219	413	2,838,260	974	1,763	26,893,610
85	浪江町	15	129	9,672,740	571	893	7,739,410	148	274	2,271,160	734	1,296	19,683,310
86	葛尾村	0	0	0	42	50	321,620	15	23	106,250	57	73	427,870
87	新地町	6	16	827,160	494	604	5,057,030	99	187	1,453,450	599	807	7,337,640
90	飯館村	8	78	5,647,120	372	482	5,102,370	74	138	1,060,440	454	698	11,809,930
91	田村市	71	1,011	42,495,880	2,840	3,850	44,898,030	410	810	5,777,040	3,321	5,671	93,170,950
92	南相馬市	92	1,197	44,572,340	4,910	6,771	73,473,910	993	1,781	12,320,530	5,995	9,749	130,366,780
93	伊達市	92	1,528	41,582,450	3,147	4,191	31,025,260	731	1,434	9,158,950	3,970	7,153	81,766,660
94	本宮市	69	1,279	34,541,760	2,080	2,684	19,636,910	399	767	6,017,070	2,548	4,730	60,195,740

第9表-2 保険給付状況（退職被保険者等分）-その2-

番号	保険者名	療 養 の 給 付 等											
		調 剤			食 事 療 養			訪 問 看 護			合 計		
		件 数	(処方箋枚数)	費 用 額	(件数)	(日数)	費 用 額	件数	日数	費 用 額	件数	日数	費 用 額
件	枚	円	件	日	円	件	日	円	件	日	円		
	平成25年度	224,352	267,216	2,831,780,244	7,660	294,640	199,380,782	571	3,358	34,857,850	655,446	801,584	13,483,798,960
	平成26年度	190,718	228,513	2,419,252,091	6,481	248,448	166,593,641	582	3,575	37,668,796	555,546	669,477	11,445,094,636
	平成27年度	154,643	180,121	2,088,522,001	5,481	222,246	163,178,102	442	2,962	32,436,300	450,264	546,218	9,673,546,478
	平成28年度	102,837	119,235	1,277,605,471	3,360	132,811	88,354,099	298	2,142	23,630,484	297,704	349,733	6,166,655,362
	平成29年度	57,687	66,566	706,470,994	1,948	78,522	52,011,609	289	1,921	20,887,710	166,557	194,152	3,433,156,263
	市 計	44,521	51,346	539,958,814	1,505	61,313	40,646,875	218	1,589	17,451,930	126,452	146,437	2,591,813,726
	町 村 計	13,166	15,220	166,512,180	443	17,209	11,364,734	71	332	3,435,780	40,105	47,715	841,342,537
1	福 島 市	6,478	7,689	78,374,180	250	10,251	6,836,712	32	230	2,760,240	18,938	23,619	430,463,471
2	二 本 松 市	2,390	2,688	32,014,770	94	4,421	2,921,099	0	0	0	7,177	8,129	141,394,189
3	郡 山 市	6,590	7,562	81,150,144	305	13,546	8,871,467	49	276	2,938,660	20,536	27,335	501,149,520
4	須 賀 川 市	2,575	2,977	31,824,490	71	2,330	1,635,208	14	70	837,280	7,360	8,207	138,626,438
5	白 河 市	1,320	1,587	22,951,600	59	2,205	1,497,817	0	0	0	4,536	5,804	109,397,566
6	会津若松市	4,919	5,570	50,673,220	93	1,472	1,098,298	5	60	636,000	13,351	12,670	209,981,048
7	喜 多 方 市	2,334	2,676	29,480,370	88	4,058	2,532,953	20	48	526,740	6,548	7,462	135,137,123
8	い わ き 市	7,429	8,566	94,553,620	215	8,911	5,934,030	44	520	5,660,380	19,380	21,992	382,656,950
10	相 馬 市	1,194	1,380	14,739,980	25	886	590,914	10	34	353,420	3,456	3,565	60,843,264
11	川 俣 町	377	473	6,021,700	19	1,214	780,868	0	0	0	1,317	2,060	27,461,938
13	桑 折 町	313	367	3,970,070	5	170	110,350	0	0	0	908	1,011	14,291,440
14	国 見 町	316	368	2,630,650	12	190	125,350	0	0	0	853	907	14,527,390
21	大 玉 村	406	449	4,856,970	10	461	305,654	0	0	0	1,026	1,004	27,969,624
27	鏡 石 町	76	87	930,570	1	15	9,676	0	0	0	276	322	4,614,076
29	天 栄 村	395	489	5,907,490	9	286	188,702	10	72	723,860	1,059	1,278	24,947,792
30	南 会 津 町	32	34	283,770	2	42	30,072	0	0	0	118	118	1,864,282
31	下 郷 町	145	157	1,638,890	6	285	208,358	6	6	86,700	561	608	10,283,268
33	檜 枝 岐 村	2	2	19,330	0	0	0	0	0	0	22	25	233,070
36	只 見 町	14	15	123,190	0	0	0	0	0	0	59	53	632,130
38	磐 梯 町	203	227	1,932,220	0	0	0	0	0	0	555	462	5,493,980
39	猪 苗 代 町	734	823	9,035,140	25	691	476,169	0	0	0	1,973	1,985	37,409,819
42	北 塩 原 村	8	8	40,760	0	0	0	0	0	0	16	8	68,380
45	西 会 津 町	392	441	7,262,210	18	621	402,020	0	0	0	1,212	1,336	26,950,980
47	会津坂下町	477	535	5,506,950	36	826	558,786	0	0	0	2,149	3,189	62,286,936
48	湯 川 村	164	187	1,505,570	8	273	187,688	0	0	0	553	702	11,588,288
49	柳 津 町	75	87	736,200	4	20	14,088	0	0	0	318	319	4,011,938

番号	保険者名	療 養 の 給 付 等											
		調 剤			食 事 療 養			訪 問 看 護			合 計		
		件 数	(処方箋枚数)	費 用 額	(件数)	(日数)	費 用 額	件数	日数	費 用 額	件数	日数	費 用 額
51	会津美里町	1,283	1,469	13,018,200	43	2,745	1,695,823	0	0	0	3,827	4,912	90,339,793
53	三島町	17	19	140,060	0	0	0	0	0	0	53	45	481,110
54	金山町	133	141	1,479,240	2	43	30,788	0	0	0	371	348	5,276,218
55	昭和村	67	70	535,620	2	11	5,566	0	0	0	273	256	3,487,156
56	棚倉町	179	216	4,104,170	13	299	211,530	0	0	0	921	1,260	23,138,983
57	矢祭町	21	26	356,480	1	4	2,560	0	0	0	265	334	5,478,450
58	塙町	51	59	1,279,840	3	118	75,920	0	0	0	319	482	9,145,960
59	鮫川村	90	115	887,180	4	304	199,660	0	0	0	256	320	5,293,280
60	西郷村	271	331	2,998,980	23	850	581,748	1	2	31,080	1,126	1,969	28,554,098
63	泉崎村	67	76	1,039,920	0	0	0	0	0	0	201	231	2,971,100
64	中島村	126	146	1,551,860	9	382	269,674	9	17	229,390	374	521	9,870,854
65	矢吹町	456	518	6,651,950	11	203	132,358	15	104	963,420	1,374	1,571	24,976,898
67	石川町	429	474	3,792,760	12	885	581,578	0	0	0	1,195	1,391	20,084,948
68	玉川村	144	158	2,800,840	3	28	18,672	0	0	0	383	356	6,718,832
69	平田村	126	139	1,175,840	25	2,047	1,336,637	0	0	0	446	1,348	27,428,567
70	浅川町	96	102	798,200	1	18	11,870	0	0	0	285	276	3,507,310
71	古殿町	243	285	2,021,700	6	206	133,940	0	0	0	607	629	9,211,610
72	三春町	431	502	5,518,010	7	175	113,056	10	39	430,870	1,192	1,220	21,509,946
73	小野町	218	270	3,414,410	29	1,353	908,474	11	47	508,930	1,089	2,116	42,259,754
79	広野町	294	383	4,479,730	3	24	17,102	0	0	0	761	843	13,028,462
80	檜葉町	92	100	1,201,440	0	0	0	0	0	0	241	205	3,423,290
81	富岡町	1,416	1,647	17,467,800	23	585	389,012	5	37	348,010	3,767	3,865	59,079,352
82	川内村	42	45	498,730	1	1	640	0	0	0	127	98	1,332,700
83	大熊町	1,292	1,481	16,526,830	19	510	336,014	0	0	0	3,402	3,087	62,557,614
84	双葉町	536	654	9,502,890	19	777	534,594	0	0	0	1,510	1,763	36,931,094
85	浪江町	364	421	4,297,980	15	337	239,532	0	0	0	1,098	1,296	24,220,822
86	葛尾村	31	34	379,900	0	0	0	0	0	0	88	73	807,770
87	新地町	269	298	2,624,300	6	23	14,116	4	8	113,520	872	815	10,089,576
90	飯舘村	253	292	3,565,640	8	187	126,089	0	0	0	707	698	15,501,659
91	田村市	1,975	2,235	19,402,470	63	2,319	1,548,790	7	23	227,130	5,303	5,694	114,349,340
92	南相馬市	3,311	3,784	40,862,140	86	3,108	2,047,153	3	16	238,540	9,309	9,765	173,514,613
93	伊達市	2,426	2,825	26,677,360	87	4,282	2,845,076	34	312	3,273,540	6,430	7,465	114,562,636
94	本宮市	1,580	1,807	17,254,470	69	3,524	2,287,358	0	0	0	4,128	4,730	79,737,568

第9表-2 保険給付状況（退職被保険者等分）-その3-

番号	保険者名	療養費等														移送費		療養費等計	
		療養費																	
		診療費		補装具		柔道整復師		アンマ・マッサージ はり・きゅう		その他		小計		海外療養費（再掲）		件数	費用額	件数	費用額
		件数	費用額	件数	費用額	件数	費用額	件数	費用額	件数	費用額	件数	費用額	件数	費用額				
	平成25年度	685	21,314,322	202	6,643,649	13,351	89,857,088	771	17,738,614	39	501,290	15,048	136,054,963	-	-	0	0	15,062	136,054,963
	平成26年度	482	10,317,396	409	7,608,350	10,318	71,312,762	570	13,332,299	40	943,509	11,819	103,514,316	-	-	0	0	11,826	103,514,316
	平成27年度	209	4,117,247	141	5,412,474	8,531	61,747,932	551	12,751,012	26	15,380	9,458	84,044,045	1	9,127	0	0	9,467	84,044,045
	平成28年度	161	2,044,696	103	3,778,568	5,879	41,447,277	414	8,219,260	18	82,160	6,575	55,571,961	0	0	0	0	6,581	55,571,961
	平成29年度	92	676,099	62	2,521,246	3,369	23,479,266	243	5,201,240	11	5,520	3,777	31,883,371	0	0	0	0	3,781	31,883,371
	市計	83	642,409	47	1,989,815	2,666	18,467,630	203	4,983,720	0	0	2,999	26,083,574	0	0	0	0	3,003	26,083,574
	町村計	9	33,690	15	531,431	703	5,011,636	40	217,520	11	5,520	778	5,799,797	0	0	0	0	778	5,799,797
1	福島市	15	93,930	12	412,332	294	1,918,444	43	1,183,080	0	0	364	3,607,786	0	0	0	0	367	3,607,786
2	二本松市	0	0	2	94,581	149	898,190	25	455,690	0	0	176	1,448,461	0	0	0	0	176	1,448,461
3	郡山市	0	0	5	253,195	574	3,755,611	66	1,616,830	0	0	645	5,625,636	0	0	0	0	646	5,625,636
4	須賀川市	0	0	2	482,236	203	1,562,533	0	0	0	0	205	2,044,769	0	0	0	0	205	2,044,769
5	白河市	0	0	3	66,443	84	566,501	10	155,035	0	0	97	787,979	0	0	0	0	97	787,979
6	会津若松市	52	480,670	2	79,228	97	548,310	0	0	0	0	151	1,108,208	0	0	0	0	151	1,108,208
7	喜多方市	1	26,409	4	102,755	131	890,323	0	0	0	0	136	1,019,487	0	0	0	0	136	1,019,487
8	いわき市	11	50,010	5	133,409	551	4,404,141	48	1,432,315	0	0	615	6,019,875	0	0	0	0	615	6,019,875
10	相馬市	-1	-8,610	1	26,147	22	174,327	0	0	0	0	22	191,864	0	0	0	0	22	191,864
11	川俣町	0	0	0	0	30	266,673	0	0	0	0	30	266,673	0	0	0	0	30	266,673
13	桑折町	0	0	1	25,780	17	128,982	0	0	0	0	18	154,762	0	0	0	0	18	154,762
14	国見町	0	0	1	146,143	13	87,440	0	0	0	0	14	233,583	0	0	0	0	14	233,583
21	大玉村	0	0	0	0	28	142,872	0	0	0	0	28	142,872	0	0	0	0	28	142,872
27	鏡石町	0	0	0	0	9	34,541	0	0	0	0	9	34,541	0	0	0	0	9	34,541
29	天栄村	0	0	0	0	31	275,724	0	0	0	0	31	275,724	0	0	0	0	31	275,724
30	南会津町	0	0	0	0	1	6,970	0	0	0	0	1	6,970	0	0	0	0	1	6,970
31	下郷町	0	0	0	0	5	11,055	0	0	0	0	5	11,055	0	0	0	0	5	11,055
33	檜枝岐村	0	0	0	0	0	0	0	0	0	0	0	0	0	0	0	0	0	0
36	只見町	0	0	0	0	0	0	0	0	0	0	0	0	0	0	0	0	0	0
38	磐梯町	0	0	0	0	23	132,566	0	0	0	0	23	132,566	0	0	0	0	23	132,566
39	猪苗代町	0	0	1	57,902	36	146,880	0	0	0	0	37	204,782	0	0	0	0	37	204,782
42	北塩原村	0	0	0	0	2	26,840	0	0	0	0	2	26,840	0	0	0	0	2	26,840
45	西会津町	0	0	1	56,330	2	6,060	0	0	0	0	3	62,390	0	0	0	0	3	62,390
47	会津坂下町	0	0	1	23,000	21	85,617	12	37,200	0	0	34	145,817	0	0	0	0	34	145,817
48	湯川村	0	0	0	0	0	0	0	0	0	0	0	0	0	0	0	0	0	0
49	柳津町	0	0	0	0	2	9,410	0	0	0	0	2	9,410	0	0	0	0	2	9,410

番号	保険者名	療 養 費 等																	
		療養費														移送費		療養費等計	
		診 療 費		補 装 具		柔 道 整 復 師		アンマ・マッサージ はり・きゅう		そ の 他		小 計		海外療養費（再掲）					
		件数	費用額	件数	費用額	件数	費用額	件数	費用額	件数	費用額	件数	費用額	件数	費用額	件数	費用額	件数	費用額
51	会津美里町	9	33,690	3	67,333	14	72,808	4	7,750	0	0	30	181,581	0	0	0	0	30	181,581
53	三島町	0	0	0	0	0	0	0	0	0	0	0	0	0	0	0	0	0	0
54	金山町	0	0	1	26,147	12	89,090	0	0	0	0	13	115,237	0	0	0	0	13	115,237
55	昭和村	0	0	0	0	2	11,590	2	27,190	0	0	4	38,780	0	0	0	0	4	38,780
56	棚倉町	0	0	0	0	42	660,220	0	0	0	0	42	660,220	0	0	0	0	42	660,220
57	矢祭町	0	0	0	0	0	0	0	0	0	0	0	0	0	0	0	0	0	0
58	塙町	0	0	2	44,120	11	81,224	0	0	0	0	13	125,344	0	0	0	0	13	125,344
59	鮫川村	0	0	0	0	2	6,545	0	0	0	0	2	6,545	0	0	0	0	2	6,545
60	西郷村	0	0	0	0	20	79,975	4	21,810	0	0	24	101,785	0	0	0	0	24	101,785
63	泉崎村	0	0	0	0	4	11,870	0	0	0	0	4	11,870	0	0	0	0	4	11,870
64	中島村	0	0	0	0	13	178,709	0	0	0	0	13	178,709	0	0	0	0	13	178,709
65	矢吹町	0	0	1	10,794	16	142,300	0	0	0	0	17	153,094	0	0	0	0	17	153,094
67	石川町	0	0	0	0	9	59,230	0	0	0	0	9	59,230	0	0	0	0	9	59,230
68	玉川村	0	0	0	0	11	79,870	0	0	0	0	11	79,870	0	0	0	0	11	79,870
69	平田村	0	0	0	0	1	3,030	0	0	0	0	1	3,030	0	0	0	0	1	3,030
70	浅川町	0	0	0	0	25	154,675	0	0	0	0	25	154,675	0	0	0	0	25	154,675
71	古殿町	0	0	0	0	15	63,597	10	37,200	0	0	25	100,797	0	0	0	0	25	100,797
72	三春町	0	0	0	0	31	213,084	0	0	0	0	31	213,084	0	0	0	0	31	213,084
73	小野町	0	0	1	21,588	15	89,429	0	0	0	0	16	111,017	0	0	0	0	16	111,017
79	広野町	0	0	0	0	11	58,119	1	7,320	0	0	12	65,439	0	0	0	0	12	65,439
80	檜葉町	0	0	0	0	1	2,355	0	0	0	0	1	2,355	0	0	0	0	1	2,355
81	富岡町	0	0	0	0	72	459,769	0	0	11	5,520	83	465,289	0	0	0	0	83	465,289
82	川内村	0	0	0	0	7	41,110	0	0	0	0	7	41,110	0	0	0	0	7	41,110
83	大熊町	0	0	0	0	58	424,274	0	0	0	0	58	424,274	0	0	0	0	58	424,274
84	双葉町	0	0	0	0	32	141,042	7	79,050	0	0	39	220,092	0	0	0	0	39	220,092
85	浪江町	0	0	0	0	41	429,224	0	0	0	0	41	429,224	0	0	0	0	41	429,224
86	葛尾村	0	0	0	0	0	0	0	0	0	0	0	0	0	0	0	0	0	0
87	新地町	0	0	2	52,294	17	93,772	0	0	0	0	19	146,066	0	0	0	0	19	146,066
90	飯舘村	0	0	0	0	1	3,095	0	0	0	0	1	3,095	0	0	0	0	1	3,095
91	田村市	5	0	2	58,739	123	814,677	0	0	0	0	130	873,416	0	0	0	0	130	873,416
92	南相馬市	0	0	5	149,757	296	1,840,045	0	0	0	0	301	1,989,802	0	0	0	0	301	1,989,802
93	伊達市	0	0	3	105,323	65	452,082	0	0	0	0	68	557,405	0	0	0	0	68	557,405
94	本宮市	0	0	1	25,670	77	642,446	11	140,770	0	0	89	808,886	0	0	0	0	89	808,886

(注1) 「療養費等」計の件数については、食事療養・生活療養の療養費件数を含む。

第9表-2 保険給付状況（退職被保険者等分）-その4-

番号	保険者名	療養の給付等 (第9-2-2再掲)		療養費等 (第9-2-3再掲)		療養諸費合計		療養諸費の負担内訳			高額療養費	
		件数	費用額 円	件数	費用額 円	件数	費用額 円	保険者負担分 円	一部負担金 円	他法負担分 (公費負担) 円	件数	保険者負担分 (一部負担金のうち) 円
	平成25年度	655,446	13,483,798,960	15,062	136,054,963	670,508	13,619,853,923	9,918,220,518	3,522,401,830	179,231,575	11,529	1,203,586,603
	平成26年度	555,546	11,445,094,636	11,826	103,514,316	567,372	11,548,608,952	8,403,577,404	3,031,714,533	113,317,015	10,465	1,058,920,989
	平成27年度	450,264	9,673,546,478	9,467	84,044,045	459,731	9,757,590,523	7,119,412,714	2,552,236,489	85,941,320	9,124	951,147,756
	平成28年度	297,704	6,166,655,362	6,581	55,571,961	304,285	6,222,227,323	4,548,399,195	1,621,729,538	52,098,590	6,150	636,752,932
	平成29年度	166,557	3,433,156,263	3,781	31,883,371	170,338	3,465,039,634	2,542,884,406	894,905,027	27,250,201	3,801	367,657,077
	市計	126,452	2,591,813,726	3,003	26,083,574	129,455	2,617,897,300	1,885,370,570	712,295,532	20,231,198	3,156	297,620,141
	町村計	40,105	841,342,537	778	5,799,797	40,883	847,142,334	657,513,836	182,609,495	7,019,003	645	70,036,936
1	福島市	18,938	430,463,471	367	3,607,786	19,305	434,071,257	303,159,127	128,091,065	2,821,065	609	57,985,165
2	二本松市	7,177	141,394,189	176	1,448,461	7,353	142,842,650	99,778,653	41,694,379	1,369,618	151	16,662,627
3	郡山市	20,536	501,149,520	646	5,625,636	21,182	506,775,156	353,652,134	149,972,137	3,150,885	525	69,795,129
4	須賀川市	7,360	138,626,438	205	2,044,769	7,565	140,671,207	98,272,441	41,028,245	1,370,521	208	14,994,361
5	白河市	4,536	109,397,566	97	787,979	4,633	110,185,545	76,918,967	32,948,265	318,313	180	14,088,919
6	会津若松市	13,351	209,981,048	151	1,108,208	13,502	211,089,256	147,869,407	60,495,555	2,724,294	352	24,590,449
7	喜多方市	6,548	135,137,123	136	1,019,487	6,684	136,156,610	95,303,426	38,440,655	2,412,529	221	19,526,679
8	いわき市	19,380	382,656,950	615	6,019,875	19,995	388,676,825	271,962,651	113,394,914	3,319,260	468	41,881,034
10	相馬市	3,456	60,843,264	22	191,864	3,478	61,035,128	48,567,741	11,868,072	599,315	73	3,422,392
11	川俣町	1,317	27,461,938	30	266,673	1,347	27,728,611	19,627,490	7,675,721	425,400	26	2,278,296
13	桑折町	908	14,291,440	18	154,762	926	14,446,202	10,091,645	4,081,557	273,000	6	868,353
14	国見町	853	14,527,390	14	233,583	867	14,760,973	10,308,097	4,426,734	26,142	31	1,637,397
21	大玉村	1,026	27,969,624	28	142,872	1,054	28,112,496	19,662,682	8,344,833	104,981	24	4,753,179
27	鏡石町	276	4,614,076	9	34,541	285	4,648,617	3,251,533	1,397,084	0	1	63,138
29	天栄村	1,059	24,947,792	31	275,724	1,090	25,223,516	17,642,656	6,631,499	949,361	32	2,688,898
30	南会津町	118	1,864,282	1	6,970	119	1,871,252	1,303,778	567,474	0	1	90,309
31	下郷町	561	10,283,268	5	11,055	566	10,294,323	7,202,731	2,958,498	133,094	8	898,002
33	檜枝岐村	22	233,070	0	0	22	233,070	163,149	69,921	0	0	0
36	只見町	59	632,130	0	0	59	632,130	442,491	189,639	0	(2)	(186,930)
38	磐梯町	555	5,493,980	23	132,566	578	5,626,546	3,938,574	1,643,338	44,634	8	36,202
39	猪苗代町	1,973	37,409,819	37	204,782	2,010	37,614,601	26,275,016	11,279,805	59,780	28	3,696,020
42	北塩原村	16	68,380	2	26,840	18	95,220	66,654	28,566	0	0	0
45	西会津町	1,212	26,950,980	3	62,390	1,215	27,013,370	18,821,720	8,047,856	143,794	43	4,081,600
47	会津坂下町	2,149	62,286,936	34	145,817	2,183	62,432,753	43,603,586	18,209,744	619,423	59	7,952,408
48	湯川村	553	11,588,288	0	0	553	11,588,288	8,104,628	3,444,650	39,010	11	2,123,300
49	柳津町	318	4,011,938	2	9,410	320	4,021,348	2,811,754	1,209,594	0	3	57,417



番号	保険者名	療養の給付等 (第9-2-2再掲)		療養費等 (第9-2-3再掲)		療養諸費合計		療養諸費の負担内訳			高額療養費	
		件数	費用額	件数	費用額	件数	費用額	保険者負担分	一部負担金	他法負担分 (公費負担)	件数	保険者負担分 (一部負担金のうち)
51	会津美里町	3,827	90,339,793	30	181,581	3,857	90,521,374	63,354,932	26,199,990	966,452	80	11,887,530
53	三島町	53	481,110	0	0	53	481,110	336,777	144,333	0	0	0
54	金山町	371	5,276,218	13	115,237	384	5,391,455	3,774,652	1,616,803	0	1	109,830
55	昭和村	273	3,487,156	4	38,780	277	3,525,936	2,466,615	1,059,321	0	2	233,316
56	棚倉町	921	23,138,983	42	660,220	963	23,799,203	16,636,409	6,629,269	533,525	15	1,496,648
57	矢祭町	265	5,478,450	0	0	265	5,478,450	3,833,823	1,560,604	84,023	4	888,798
58	塙町	319	9,145,960	13	125,344	332	9,271,304	6,484,756	2,711,180	75,368	21	1,135,150
59	鮫川村	256	5,293,280	2	6,545	258	5,299,825	3,660,335	1,639,490	0	4	659,478
60	西郷村	1,126	28,554,098	24	101,785	1,150	28,655,883	20,027,448	8,458,674	169,761	44	2,942,082
63	泉崎村	201	2,971,100	4	11,870	205	2,982,970	2,088,079	820,640	74,251	0	0
64	中島村	374	9,870,854	13	178,709	387	10,049,563	7,017,352	2,858,976	173,235	9	1,112,642
65	矢吹町	1,374	24,976,898	17	153,094	1,391	25,129,992	17,533,866	7,094,952	501,174	9	1,645,725
67	石川町	1,195	20,084,948	9	59,230	1,204	20,144,178	13,956,798	5,828,921	358,459	22	1,412,196
68	玉川村	383	6,718,832	11	79,870	394	6,798,702	4,754,612	1,924,378	119,712	4	1,110,488
69	平田村	446	27,428,567	1	3,030	447	27,431,597	19,054,743	8,314,240	62,614	42	5,490,409
70	浅川町	285	3,507,310	25	154,675	310	3,661,985	2,565,093	999,020	97,872	1	58,420
71	古殿町	607	9,211,610	25	100,797	632	9,312,407	6,658,821	2,653,586	0	8	543,078
72	三春町	1,192	21,509,946	31	213,084	1,223	21,723,030	15,202,380	5,868,876	651,774	16	1,842,403
73	小野町	1,089	42,259,754	16	111,017	1,105	42,370,771	29,591,927	12,510,198	268,646	83	6,422,304
79	広野町	761	13,028,462	12	65,439	773	13,093,901	13,065,627	28,274	0	0	0
80	檜葉町	241	3,423,290	1	2,355	242	3,425,645	3,423,942	1,703	0	0	0
81	富岡町	3,767	59,079,352	83	465,289	3,850	59,544,641	59,056,800	487,841	0	0	0
82	川内村	127	1,332,700	7	41,110	134	1,373,810	1,361,117	12,693	0	0	0
83	大熊町	3,402	62,557,614	58	424,274	3,460	62,981,888	62,603,329	378,559	0	0	0
84	双葉町	1,510	36,931,094	39	220,092	1,549	37,151,186	36,756,612	394,574	0	0	0
85	浪江町	1,098	24,220,822	41	429,224	1,139	24,650,046	24,399,947	250,099	0	0	0
86	葛尾村	88	807,770	0	0	88	807,770	806,084	1,686	0	0	0
87	新地町	872	10,089,576	19	146,066	891	10,235,642	8,381,587	1,790,537	63,518	1	8,850
90	飯舘村	707	15,501,659	1	3,095	708	15,504,754	15,341,189	163,565	0	0	0
91	田村市	5,303	114,349,340	130	873,416	5,433	115,222,756	84,396,623	30,352,559	473,574	123	13,108,331
92	南相馬市	9,309	173,514,613	301	1,989,802	9,610	175,504,415	168,811,653	6,680,176	12,586	26	1,804,218
93	伊達市	6,430	114,562,636	68	557,405	6,498	115,120,041	80,413,714	34,001,662	704,665	159	12,298,900
94	本宮市	4,128	79,737,568	89	808,886	4,217	80,546,454	56,264,033	23,327,848	954,573	61	7,461,937



番号	保険者名	療 養 の 給 付 等											
		入 院			入 院 外			歯 科			小 計		
		件 数	日 数	費 用 額	件 数	日 数	費 用 額	件 数	日 数	費 用 額	件 数	日 数	費 用 額
51	会津美里町	1,298	20,243	766,170,334	48,589	65,544	701,891,575	8,833	17,522	124,318,460	58,720	103,309	1,592,380,369
53	三島町	121	1,420	74,235,880	3,664	4,739	45,112,490	492	938	8,561,830	4,277	7,097	127,910,200
54	金山町	184	2,989	94,368,440	5,266	6,877	72,790,840	731	1,238	10,608,120	6,181	11,104	177,767,400
55	昭和村	80	1,073	40,941,150	3,831	5,320	54,059,240	740	1,356	9,444,500	4,651	7,749	104,444,890
56	棚倉町	795	11,926	381,460,227	25,990	39,230	460,606,503	4,214	9,107	59,223,900	30,999	60,263	901,290,630
57	矢祭町	397	6,898	186,561,024	11,173	15,344	207,955,022	2,042	4,065	34,291,050	13,612	26,307	428,807,096
58	塙町	598	9,592	307,298,051	16,653	24,948	347,038,664	2,976	6,261	42,834,670	20,227	40,801	697,171,385
59	鮫川村	259	4,595	107,305,380	6,981	9,743	118,368,230	1,246	2,445	18,651,000	8,486	16,783	244,324,610
60	西郷村	856	11,788	423,533,480	35,407	57,131	486,298,850	7,820	16,925	105,408,740	44,083	85,844	1,015,241,070
63	泉崎村	350	4,756	202,075,940	12,274	18,556	189,159,540	2,524	5,227	35,992,420	15,148	28,539	427,227,900
64	中島村	292	4,354	152,077,270	9,995	14,923	149,528,090	1,659	3,289	22,896,780	11,946	22,566	324,502,140
65	矢吹町	1,023	16,328	558,190,900	33,992	50,825	506,433,520	6,262	12,789	87,584,450	41,277	79,942	1,152,208,870
67	石川町	891	14,126	464,411,400	31,325	45,152	444,312,040	5,560	12,085	83,897,570	37,776	71,363	992,621,010
68	玉川村	434	6,689	226,282,800	13,954	18,968	171,718,390	2,110	4,700	34,368,760	16,498	30,357	432,369,950
69	平田村	434	7,399	245,895,910	12,336	19,452	291,289,787	2,155	4,496	32,428,210	14,925	31,347	569,613,907
70	浅川町	459	8,035	220,289,360	11,787	16,628	208,712,061	2,031	4,354	38,131,940	14,277	29,017	467,133,361
71	古殿町	329	5,214	171,762,210	11,113	15,601	145,507,080	1,763	3,721	24,541,230	13,205	24,536	341,810,520
72	三春町	877	14,005	483,572,990	35,421	49,622	521,109,220	6,036	11,964	82,521,970	42,334	75,591	1,087,204,180
73	小野町	677	11,094	368,401,320	21,152	30,692	394,522,630	3,394	7,645	49,003,120	25,223	49,431	811,927,070
79	広野町	483	9,981	273,705,580	14,932	21,198	218,895,090	2,458	4,479	34,276,480	17,873	35,658	526,877,150
80	檜葉町	763	14,950	384,626,670	25,164	37,940	361,505,540	5,176	9,235	69,227,860	31,103	62,125	815,360,070
81	富岡町	1,234	19,067	617,526,150	50,381	83,023	726,102,290	10,819	20,514	144,393,700	62,434	122,604	1,488,022,140
82	川内村	257	4,462	123,798,360	8,123	11,563	128,576,430	1,362	2,800	20,598,160	9,742	18,825	272,972,950
83	大熊町	1,054	18,079	554,546,830	38,911	59,839	536,751,060	8,485	15,466	112,990,780	48,450	93,384	1,204,288,670
84	双葉町	512	7,970	282,625,420	24,385	37,140	333,879,760	5,527	10,049	70,307,180	30,424	55,159	686,812,360
85	浪江町	1,660	25,470	840,039,760	73,776	114,336	1,052,281,200	15,418	28,886	215,840,560	90,854	168,692	2,108,161,520
86	葛尾村	115	1,924	57,641,190	4,408	6,189	50,708,940	869	1,653	11,713,110	5,392	9,766	120,063,240
87	新地町	553	7,566	270,999,400	19,574	28,105	256,926,190	4,032	7,488	50,089,230	24,159	43,159	578,014,820
90	飯舘村	634	9,970	290,202,830	20,708	30,004	279,238,240	4,109	7,828	59,651,440	25,451	47,802	629,092,510
91	田村市	2,260	40,589	1,271,892,026	80,188	110,375	1,092,384,224	11,483	23,247	163,038,180	93,931	174,211	2,527,314,430
92	南相馬市	4,857	71,832	2,227,085,155	181,150	262,440	2,410,989,270	35,661	61,493	429,610,240	221,668	395,765	5,067,684,665
93	伊達市	4,025	70,070	2,010,932,080	139,405	205,038	1,711,762,600	26,766	52,587	359,907,950	170,196	327,695	4,082,602,630
94	本宮市	1,748	32,808	921,762,703	50,697	70,372	637,318,866	10,763	10,342	150,777,903	63,208	113,522	1,709,859,472
301	歯科医師国保	387	3,658	198,701,610	23,430	30,627	255,328,410	3,748	6,014	42,077,490	27,565	40,299	496,107,510
302	医師国保	279	3,778	166,789,900	9,750	13,205	159,247,370	4,390	6,962	42,677,200	14,419	23,945	368,714,470



番号	保険者名	療養の給付等											
		調 剤			食 事 療 養			訪 問 看 護			合 計		
		件 数	(処方箋枚数)	費 用 額	(件数)	(日数)	費 用 額	件数	日数	費 用 額	件数	日数	費 用 額
51	会津美里町	28,404	32,558	335,568,688	1,240	53,052	34,969,449	111	530	5,978,150	87,235	103,839	1,968,896,656
53	三 島 町	2,159	2,476	26,978,430	120	3,714	2,454,335	0	0	0	6,436	7,097	157,342,965
54	金 山 町	3,322	3,728	55,593,440	171	8,160	5,480,001	11	44	418,440	9,514	11,148	239,259,281
55	昭 和 村	1,782	2,022	24,694,200	77	2,755	1,828,357	11	20	225,720	6,444	7,769	131,193,167
56	棚 倉 町	8,094	9,728	118,566,220	713	30,020	20,109,671	37	182	2,052,900	39,130	60,445	1,042,019,421
57	矢 祭 町	2,223	2,792	31,597,710	378	18,541	12,407,260	14	29	340,150	15,849	26,336	473,152,216
58	塙 町	3,917	4,967	61,210,940	560	24,365	16,359,344	48	175	1,957,010	24,192	40,976	776,698,679
59	鮫 川 村	2,476	3,024	32,527,800	245	12,641	8,437,309	12	24	257,760	10,974	16,807	285,547,479
60	西 郷 村	16,109	20,446	221,715,630	812	30,263	20,182,127	65	255	2,850,150	60,257	86,099	1,259,988,977
63	泉 崎 村	8,168	9,747	115,756,260	324	11,508	7,842,727	63	203	2,416,000	23,379	28,742	553,242,887
64	中 島 村	6,631	7,880	79,406,410	266	10,496	7,139,599	53	210	2,369,460	18,630	22,776	413,417,609
65	矢 吹 町	21,073	25,156	268,327,570	943	39,728	26,715,794	186	833	8,910,720	62,536	80,775	1,456,162,954
67	石 川 町	21,514	25,098	292,165,280	841	37,079	24,629,871	218	742	8,081,180	59,508	72,105	1,317,497,341
68	玉 川 村	10,859	12,551	132,859,660	419	17,651	11,817,570	45	201	2,086,130	27,402	30,558	579,133,310
69	平 田 村	7,066	8,305	146,688,520	421	19,996	13,272,361	142	461	4,783,710	22,133	31,808	734,358,498
70	浅 川 町	7,284	8,467	88,013,990	450	22,115	14,852,752	56	130	1,455,920	21,617	29,147	571,456,023
71	古 殿 町	7,412	8,639	86,030,510	298	12,682	8,586,171	79	245	2,445,930	20,696	24,781	438,873,131
72	三 春 町	24,217	28,837	298,070,940	837	35,981	23,860,803	244	917	10,781,820	66,795	76,508	1,419,917,743
73	小 野 町	9,627	11,263	131,032,090	640	29,233	19,327,813	89	209	2,648,580	34,939	49,640	964,935,553
79	広 野 町	10,702	12,777	146,983,440	469	27,448	18,260,429	12	103	1,056,030	28,587	35,761	693,177,049
80	檜 葉 町	17,810	21,295	239,109,860	722	38,885	25,857,735	19	163	1,668,970	48,932	62,288	1,081,996,635
81	富 岡 町	35,915	43,470	470,716,850	1,162	49,688	33,250,810	142	704	7,906,790	98,491	123,308	1,999,896,590
82	川 内 村	4,950	6,756	73,090,920	239	11,921	7,830,726	32	284	2,980,440	14,724	19,109	356,875,036
83	大 熊 町	28,189	33,987	362,786,980	1,000	47,628	31,804,032	86	336	3,796,730	76,725	93,720	1,602,676,412
84	双 葉 町	17,581	20,913	238,017,750	485	21,021	13,898,730	51	415	4,226,620	48,056	55,574	942,955,460
85	浪 江 町	51,230	61,634	719,783,660	1,572	66,516	44,053,030	261	1,638	17,317,110	142,345	170,330	2,889,315,320
86	葛 尾 村	3,486	4,045	52,034,580	113	5,313	3,428,808	2	6	109,820	8,880	9,772	175,636,448
87	新 地 町	11,260	13,443	141,453,210	518	19,075	12,569,523	71	275	3,091,870	35,490	43,434	735,129,423
90	飯 舘 村	14,047	16,673	194,726,440	595	25,883	17,135,136	64	464	4,727,450	39,562	48,266	845,681,536
91	田 村 市	56,112	64,969	647,898,700	2,166	106,045	69,898,871	321	1,351	14,690,460	150,364	175,562	3,259,802,461
92	南 相 馬 市	128,833	151,993	1,731,659,754	4,567	188,018	125,115,196	369	2,052	22,023,550	350,870	397,817	6,946,483,165
93	伊 達 市	104,597	123,899	1,282,896,710	3,847	188,491	124,788,736	346	2,577	30,702,080	275,139	330,272	5,520,990,156
94	本 宮 市	38,479	44,420	434,445,411	1,714	87,614	57,584,838	86	463	5,039,810	101,773	113,985	2,206,929,531
301	歯科医師国保	13,467	15,512	133,661,150	355	8,522	5,510,854	13	154	1,527,180	41,045	40,453	636,806,694
302	医師国保	5,738	6,531	95,556,510	262	9,875	6,483,609	44	276	2,731,560	20,201	24,221	473,486,149

注：（ ）の枚数・件数・日数は、合計の件数・日数に含まない。



番号		保険者名		療 養 費 等															
				療養費												移送費		療養費等計	
				診 療 費		補 装 具		柔 道 整 復 師		ア ン マ ・ マ ッ サ ー ジ は り ・ き ョ ー		そ の 他		合 計					
件数	費用額	件数	費用額	件数	費用額	件数	費用額	件数	費用額	件数	費用額	件数	費用額	件数	費用額	件数	費用額	件数	費用額
51	会津美里町	63	644,734	43	1,343,242	502	2,755,807	150	1,298,780	0	0	758	6,042,563	0	0	0	0	758	6,042,563
53	三島町	0	0	0	0	33	253,159	0	0	2	50,562	35	303,721	0	0	0	0	35	303,721
54	金山町	0	0	5	192,062	262	2,379,403	22	169,885	0	0	289	2,741,350	0	0	0	0	289	2,741,350
55	昭和村	0	0	1	26,147	45	243,976	2	27,190	0	0	48	297,313	0	0	0	0	48	297,313
56	棚倉町	10	215,790	13	416,199	1,070	9,431,585	3	15,200	0	0	1,096	10,078,774	0	0	0	0	1,096	10,078,774
57	矢祭町	0	0	5	154,526	452	2,250,815	0	0	0	0	457	2,405,341	0	0	0	0	457	2,405,341
58	塙町	4	45,787	18	430,965	681	4,568,345	0	0	0	0	703	5,045,097	0	0	0	0	703	5,045,097
59	鮫川村	7	270,030	13	473,326	152	942,931	19	84,760	0	0	191	1,771,047	0	0	0	0	191	1,771,047
60	西郷村	27	641,810	26	864,959	1,184	7,153,628	64	966,245	0	0	1,301	9,626,642	2	248,946	0	0	1,305	9,626,642
63	泉崎村	4	37,210	6	174,805	447	2,657,479	40	756,555	4	37,210	501	3,663,259	0	0	0	0	501	3,663,259
64	中島村	13	308,770	10	256,823	181	1,563,608	0	0	0	0	204	2,129,201	0	0	0	0	204	2,129,201
65	矢吹町	8	361,730	26	870,303	920	7,662,530	36	1,281,395	0	0	990	10,175,958	0	0	0	0	992	10,175,958
67	石川町	37	446,230	14	779,812	995	6,983,640	0	0	0	0	1,046	8,209,682	0	0	0	0	1,046	8,209,682
68	玉川村	23	1,658,036	9	259,061	330	1,842,286	25	194,300	0	0	387	3,953,683	0	0	0	0	387	3,953,683
69	平田村	0	0	12	551,576	284	1,627,555	0	0	0	0	296	2,179,131	0	0	0	0	296	2,179,131
70	浅川町	0	0	0	0	449	4,058,022	0	0	0	0	449	4,058,022	0	0	0	0	449	4,058,022
71	古殿町	9	443,920	7	454,829	250	1,574,072	42	982,200	0	0	308	3,455,021	0	0	0	0	308	3,455,021
72	三春町	107	882,420	19	526,693	1,457	10,982,253	63	1,031,315	0	0	1,646	13,422,681	0	0	0	0	1,646	13,422,681
73	小野町	7	84,060	13	396,676	855	5,782,543	2	18,310	0	0	877	6,281,589	0	0	0	0	877	6,281,589
79	広野町	7	55,660	4	97,717	377	2,575,068	35	368,090	1	4,500	424	3,101,035	0	0	0	0	424	3,101,035
80	榎葉町	7	115,412	17	983,888	878	5,957,042	30	379,860	0	0	932	7,436,202	0	0	0	0	933	7,436,202
81	富岡町	0	0	34	1,545,251	1,574	12,039,430	83	1,159,225	58	762,960	1,749	15,506,866	0	0	0	0	1,749	15,506,866
82	川内村	11	606,658	4	158,646	288	1,770,625	0	0	0	0	303	2,535,929	0	0	0	0	303	2,535,929
83	大熊町	10	516,828	23	1,027,635	1,172	9,498,588	77	1,350,755	50	0	1,332	12,393,806	0	0	1	78,775	1,333	12,472,581
84	双葉町	6	47,940	17	640,405	909	6,498,167	39	906,650	0	0	971	8,093,162	0	0	0	0	971	8,093,162
85	浪江町	68	451,330	50	1,537,048	2,329	17,920,624	99	1,619,840	0	0	2,546	21,528,842	0	0	0	0	2,546	21,528,842
86	葛尾村	2	14,500	3	74,458	86	760,982	19	505,735	0	0	110	1,355,675	0	0	0	0	110	1,355,675
87	新地町	0	0	24	713,039	591	3,352,258	0	0	5	184,280	620	4,249,577	0	0	0	0	620	4,249,577
90	飯舘村	7	29,560	14	536,054	367	2,015,202	22	1,049,085	0	0	410	3,629,901	0	0	0	0	410	3,629,901
91	田村市	65	501,807	55	1,901,584	3,875	26,747,668	47	1,699,127	1	78,775	4,043	30,928,961	0	0	0	0	4,043	30,928,961
92	南相馬市	225	2,322,806	135	3,572,928	7,811	55,869,161	183	2,764,705	0	0	8,354	64,529,600	5	76,386	0	0	8,354	64,529,600
93	伊達市	133	824,460	93	2,755,483	3,669	23,395,204	295	1,179,845	11	59,169	4,201	28,214,161	0	0	0	0	4,201	28,214,161
94	本宮市	66	845,850	33	1,139,251	2,136	14,762,188	113	2,530,410	0	0	2,348	19,277,699	0	0	0	0	2,351	19,277,699
301	歯科医師国保	2	37,234	11	472,291	1,227	6,216,077	10	162,600	19	0	1,269	6,888,202	1	30,414	1	11,430	1,271	6,899,632
302	医師国保	9	112,280	15	493,910	152	788,741	0	0	0	0	176	1,394,931	0	0	0	0	176	1,394,931

(注1) 「療養費等」計の件数については、食事療養・生活療養の療養費件数を含む。





番号	保険者名	療養の給付等 (第9-3-2再掲)		療養費等 (第9-3-3再掲)		療養諸費合計		療 養 諸 費 の 負 担 内 訳			高 額 療 養 費	
		件数	費用額	件数	費用額	件数	費用額	保険者負担分	一部負担金	他法負担分 (公費負担)	件数	保険者負担分 (一部負担金のうち)
51	会津美里町	87,235	1,968,896,656	758	6,042,563	87,993	1,974,939,219	1,449,233,256	491,873,063	33,832,900	2,854	210,284,861
53	三島町	6,436	157,342,965	35	303,721	6,471	157,646,686	113,810,414	41,879,186	1,957,086	131	13,089,359
54	金山町	9,514	239,259,281	289	2,741,350	9,803	242,000,631	180,026,726	57,991,837	3,982,068	454	24,303,870
55	昭和村	6,444	131,193,167	48	297,313	6,492	131,490,480	96,605,229	31,508,512	3,376,739	200	9,725,651
56	棚倉町	39,130	1,042,019,421	1,096	10,078,774	40,226	1,052,098,195	768,997,027	264,536,579	18,564,589	1,699	107,348,294
57	矢祭町	15,849	473,152,216	457	2,405,341	16,306	475,557,557	345,300,003	123,660,530	6,597,024	787	56,004,115
58	塙町	24,192	776,698,679	703	5,045,097	24,895	781,743,776	566,198,533	200,282,587	15,262,656	1,115	88,144,999
59	鮫川村	10,974	285,547,479	191	1,771,047	11,165	287,318,526	208,833,381	72,900,267	5,584,878	361	26,300,534
60	西郷村	60,257	1,259,988,977	1,305	9,626,642	61,562	1,269,615,619	934,179,543	316,304,001	19,132,075	1,473	99,955,630
63	泉崎村	23,379	553,242,887	501	3,663,259	23,880	556,906,146	405,498,144	141,686,138	9,721,864	695	55,370,229
64	中島村	18,630	413,417,609	204	2,129,201	18,834	415,546,810	302,889,336	106,111,371	6,546,103	633	43,093,309
65	矢吹町	62,536	1,456,162,954	992	10,175,958	63,528	1,466,338,912	1,078,695,714	361,047,337	26,595,861	2,326	150,631,926
67	石川町	59,508	1,317,497,341	1,046	8,209,682	60,554	1,325,707,023	976,388,883	322,476,273	26,841,867	1,437	113,135,486
68	玉川村	27,402	579,133,310	387	3,953,683	27,789	583,086,993	422,404,673	149,643,777	11,038,543	821	59,401,684
69	平田村	22,133	734,358,498	296	2,179,131	22,429	736,537,629	533,114,133	186,167,046	17,256,450	750	96,225,489
70	浅川町	21,617	571,456,023	449	4,058,022	22,066	575,514,045	419,824,245	141,770,897	13,918,903	1,358	59,362,494
71	古殿町	20,696	438,873,131	308	3,455,021	21,004	442,328,152	319,915,773	115,327,017	7,085,362	423	41,390,170
72	三春町	66,795	1,419,917,743	1,646	13,422,681	68,441	1,433,340,424	1,049,315,001	355,674,238	28,351,185	2,364	140,767,972
73	小野町	34,939	964,935,553	877	6,281,589	35,816	971,217,142	707,516,462	246,805,833	16,894,847	1,508	104,482,993
79	広野町	28,587	693,177,049	424	3,101,035	29,011	696,278,084	675,487,319	14,654,390	6,136,375	22	3,195,355
80	檜葉町	48,932	1,081,996,635	933	7,436,202	49,865	1,089,432,837	1,058,734,395	22,232,787	8,465,655	21	2,412,979
81	富岡町	98,491	1,999,896,590	1,749	15,506,866	100,240	2,015,403,456	1,974,822,562	26,169,053	14,411,841	16	1,691,669
82	川内村	14,724	356,875,036	303	2,535,929	15,027	359,410,965	348,542,310	6,798,934	4,069,721	4	397,137
83	大熊町	76,725	1,602,676,412	1,333	12,472,581	78,058	1,615,148,993	1,589,341,502	17,648,262	8,159,229	0	0
84	双葉町	48,056	942,955,460	971	8,093,162	49,027	951,048,622	933,958,122	11,265,377	5,825,123	9	2,317,811
85	浪江町	142,345	2,889,315,320	2,546	21,528,842	144,891	2,910,844,162	2,865,406,630	29,802,909	15,634,623	3	1,271,885
86	葛尾村	8,880	175,636,448	110	1,355,675	8,990	176,992,123	170,382,076	4,444,564	2,165,483	6	915,908
87	新地町	35,490	735,129,423	620	4,249,577	36,110	739,379,000	607,370,104	120,762,684	11,246,212	695	37,769,316
90	飯舘村	39,562	845,681,536	410	3,629,901	39,972	849,311,437	826,435,305	19,170,668	3,705,464	17	2,949,822
91	田村市	150,364	3,259,802,461	4,043	30,928,961	154,407	3,290,731,422	2,505,031,679	737,412,144	48,287,599	4,260	304,561,114
92	南相馬市	350,870	6,946,483,165	8,354	64,529,600	359,224	7,011,012,765	6,654,277,463	290,084,194	66,651,108	1,033	64,303,490
93	伊達市	275,139	5,520,990,156	4,201	28,214,161	279,340	5,549,204,317	4,087,073,495	1,292,639,900	169,490,922	7,963	511,018,814
94	本宮市	101,773	2,206,929,531	2,351	19,277,699	104,124	2,226,207,230	1,632,836,826	553,253,508	40,116,896	3,183	216,094,106
301	歯科医師国保	41,045	636,806,694	1,271	6,899,632	42,316	643,706,326	460,842,868	178,190,226	4,673,232	374	41,437,908
302	医師国保	20,201	473,486,149	176	1,394,931	20,377	474,881,080	334,809,599	133,776,072	6,295,409	251	28,825,923

第9表－4 保険給付状況（1人あたり諸率）

番号	保険者名	一般被保険者分				退職被保険者分				一般＋退職			
		療養の給付等 費用額	療養諸費 費用額	療養諸費 保険者負担分	保険給付費	療養の給付等 費用額	療養諸費 費用額	療養諸費 保険者負担分	保険給付費	療養の給付等 費用額	療養諸費 費用額	療養諸費 保険者負担分	保険給付費
		件	円	円	円	円	円	円	件	円	円	円	円
	平成25年度	312,543	315,622	241,690	265,599	372,039	375,793	273,659	306,868	316,501	319,624	243,816	268,344
	平成26年度	319,819	322,920	247,454	272,344	368,614	371,948	270,655	304,760	322,687	325,801	248,818	274,249
	平成27年度	333,021	336,102	257,352	284,521	396,441	399,885	291,767	330,747	336,053	339,151	258,998	286,732
	平成28年度	336,952	340,066	259,342	288,466	368,621	371,943	271,887	309,950	338,043	341,164	259,774	289,206
	平成29年度	350,553	353,582	269,580	300,231	371,393	374,842	275,085	314,857	350,975	354,013	269,692	300,527
	市 計	348,700	351,970	264,031	296,120	373,084	376,839	271,393	314,235	349,192	352,472	264,180	296,486
	町 村 計	367,208	369,556	296,376	323,532	366,279	368,804	286,249	316,740	367,188	369,540	296,156	323,384
	市町村計	353,049	356,103	271,632	302,562	371,393	374,842	275,085	314,857	353,426	356,488	271,703	302,814
	国保組合計	176,069	177,385	126,174	137,316	-	-	-	-	176,069	177,385	126,174	137,316
1	福 島 市	330,075	332,336	244,994	275,208	415,105	418,584	292,342	348,259	331,559	333,841	245,820	276,483
2	二本松市	350,036	352,614	259,135	293,767	348,262	351,829	245,760	286,801	349,980	352,589	258,713	293,547
3	郡 山 市	335,223	338,912	249,283	282,696	393,058	397,471	277,374	332,116	336,254	339,956	249,784	283,577
4	須賀川市	353,245	355,914	260,883	299,251	321,639	326,383	228,010	262,800	352,481	355,200	260,088	298,370
5	白 河 市	329,145	331,491	243,046	275,911	373,371	376,060	262,522	310,607	330,059	332,413	243,449	276,628
6	会津若松市	337,036	338,130	249,230	283,206	288,040	289,560	202,839	236,570	335,772	336,878	248,034	282,004
7	喜多方市	370,005	371,494	272,011	312,521	337,000	339,543	237,664	286,359	368,886	370,411	270,847	311,635
8	いわき市	371,643	377,273	277,584	313,403	408,385	414,810	290,248	334,945	372,132	377,773	277,753	313,690
10	相馬市	344,182	346,986	275,956	300,297	360,019	361,155	287,383	307,634	344,493	347,265	276,181	300,442
11	川俣町	375,725	377,971	283,924	319,383	312,067	315,098	223,040	248,929	374,068	376,335	282,340	317,549
13	桑折町	384,336	386,616	282,792	323,935	269,650	272,570	190,408	206,792	382,342	384,633	281,186	321,898
14	国見町	344,930	350,378	257,533	292,591	269,026	273,351	190,891	221,213	343,349	348,774	256,146	291,105
21	大玉村	396,200	398,403	290,581	332,608	559,392	562,250	393,254	488,317	400,703	402,924	293,415	336,905
27	鏡石町	338,065	341,508	250,371	284,971	192,253	193,692	135,481	138,111	336,943	340,371	249,487	283,841
29	天栄村	383,594	385,871	285,260	322,175	498,956	504,470	352,853	406,631	387,578	389,966	287,594	325,092
30	南会津町	357,910	359,342	264,293	300,944	310,714	311,875	217,296	232,348	357,840	359,272	264,224	300,842
31	下郷町	411,636	412,482	302,438	349,852	270,612	270,903	189,546	213,177	408,203	409,035	299,690	346,525
33	檜枝岐村	268,161	268,881	197,486	215,926	58,268	58,268	40,787	40,787	263,222	263,926	193,799	211,805
36	只見町	368,601	369,974	269,511	311,417	126,426	126,426	88,498	51,112	367,423	368,790	268,631	310,151
38	磐梯町	339,045	340,161	249,101	281,579	161,588	165,487	115,840	116,905	332,189	333,412	243,952	275,217
39	猪苗代町	349,614	351,894	258,585	293,142	317,032	318,768	222,670	253,992	348,543	350,806	257,405	291,856
42	北塩原村	318,934	320,815	232,641	264,645	68,380	95,220	66,654	66,654	318,641	320,551	232,447	264,413
45	西会津町	332,733	333,373	245,080	280,270	379,591	380,470	265,095	322,582	334,483	335,132	245,827	281,850
47	会津坂下町	349,793	350,737	256,786	293,218	399,275	400,210	279,510	330,487	351,659	352,602	257,643	294,623
48	湯川村	409,070	410,035	298,236	346,339	351,160	351,160	245,595	309,937	406,575	407,499	295,968	344,770
49	柳津町	417,490	418,675	304,199	361,746	143,284	143,620	100,420	102,470	409,243	410,403	298,070	353,948

番号	保険者名	一般被保険者分				退職被保険者分				一般＋退職			
		療養の給付等 費用額	療養諸費 費用額	療養諸費 保険者負担分	保険給付費	療養の給付等 費用額	療養諸費 費用額	療養諸費 保険者負担分	保険給付費	療養の給付等 費用額	療養諸費 費用額	療養諸費 保険者負担分	保険給付費
51	会津美里町	356,869	357,982	263,275	300,964	403,303	404,113	282,835	335,904	358,764	359,865	264,073	302,390
53	三島町	368,220	368,933	266,370	297,096	120,278	120,278	84,194	84,194	365,914	366,620	264,675	295,116
54	金山町	409,778	414,377	308,673	351,044	251,248	256,736	179,745	184,975	404,154	408,785	304,099	345,153
55	昭和村	335,186	335,865	247,083	271,997	268,243	271,226	189,740	207,687	332,978	333,732	245,191	269,875
56	棚倉町	323,660	326,652	238,996	272,621	321,375	330,544	231,061	251,848	323,609	326,739	238,819	272,157
57	矢祭町	326,360	328,038	238,288	276,749	260,879	260,879	182,563	224,887	325,414	327,068	237,483	276,000
58	塙町	338,576	340,747	246,896	285,277	304,865	309,043	216,159	253,997	338,136	340,333	246,495	284,869
59	鮫川村	303,963	305,877	222,530	250,341	352,885	353,322	244,022	287,988	304,747	306,637	222,874	250,943
60	西郷村	287,988	290,215	213,787	236,475	407,916	409,370	286,106	328,136	289,919	292,134	214,952	237,951
63	泉崎村	349,157	351,474	255,971	291,104	135,050	135,590	94,913	94,913	346,210	348,502	253,754	288,403
64	中島村	329,426	331,018	241,528	275,798	470,041	478,551	334,160	387,143	331,796	333,505	243,089	277,675
65	矢吹町	332,834	335,165	246,782	281,430	300,926	302,771	211,251	231,079	332,230	334,551	246,109	280,476
67	石川町	327,464	329,521	242,916	271,114	267,799	268,589	186,091	204,920	326,356	328,389	241,860	269,885
68	玉川村	346,498	348,843	252,815	288,100	279,951	283,279	198,109	244,379	345,545	347,904	252,031	287,474
69	平田村	425,093	426,402	309,116	363,677	721,804	721,884	501,441	645,925	431,722	433,003	313,412	369,982
70	浅川町	384,529	387,171	282,505	322,656	134,897	140,846	98,657	100,904	380,210	382,910	279,324	318,820
71	古殿町	319,451	321,945	232,905	263,274	255,878	258,678	184,967	200,053	317,794	320,296	231,655	261,626
72	三春町	344,520	347,775	254,770	288,997	294,657	297,576	208,252	233,490	343,639	346,888	253,948	288,016
73	小野町	365,851	368,298	268,804	307,686	459,345	460,552	321,651	391,459	369,141	371,544	270,664	310,635
79	広野町	540,659	543,072	526,567	529,107	434,282	436,463	435,521	435,521	538,181	540,589	524,447	526,928
80	檜葉町	453,373	456,497	443,594	444,608	285,274	285,470	285,329	285,329	452,529	455,639	442,800	443,809
81	富岡町	411,016	414,201	405,711	406,069	419,002	422,302	418,843	418,843	411,247	414,436	406,091	406,439
82	川内村	430,439	433,459	420,316	420,797	444,233	457,937	453,706	453,706	430,489	433,548	420,437	420,916
83	大熊町	423,808	427,124	420,126	420,126	446,840	449,871	447,167	447,167	424,663	427,967	421,129	421,129
84	双葉町	396,510	399,955	392,648	393,663	595,663	599,213	592,849	592,849	401,771	405,219	397,937	398,925
85	浪江町	406,224	409,215	402,808	402,989	504,600	513,543	508,332	508,332	406,889	409,920	403,522	403,701
86	葛尾村	380,062	383,009	368,643	370,635	134,628	134,628	134,347	134,347	376,902	379,811	365,627	367,592
87	新地町	378,413	380,555	312,624	332,332	219,339	222,514	182,208	182,401	374,684	376,850	309,567	328,817
90	飯舘村	393,264	394,982	384,223	385,620	430,602	430,688	426,144	426,144	393,890	395,581	384,926	386,300
91	田村市	339,829	343,076	261,521	293,009	412,814	415,967	304,681	352,003	341,949	345,194	262,775	294,723
92	南相馬市	380,718	384,233	364,557	368,070	399,803	404,388	388,967	393,124	381,172	384,713	365,138	368,667
93	伊達市	365,324	367,193	270,739	304,438	329,203	330,805	231,074	266,416	364,494	366,357	269,827	303,565
94	本宮市	348,720	351,748	258,455	292,657	379,703	383,555	267,924	303,457	349,751	352,806	258,770	293,016
301	歯科医師国保	158,884	160,605	114,981	125,320	-	-	-	-	158,884	160,605	114,981	125,320
302	医師国保	206,043	206,650	145,696	158,240	-	-	-	-	206,043	206,650	145,696	158,240

注：保険給付費は、療養給付費と療養費の保険者負担分及び高額療養費支給額の合計である。



番号	保険者名	世帯合算分				単独分								他法併用分		合計	
		多数該当分		その他		多数該当分		長期疾病分		入院分		その他		件数	高額療養費	件数	高額療養費
		件数	高額療養費	件数	高額療養費	件数	高額療養費	件数	高額療養費	件数	高額療養費	件数	高額療養費				
51	会津美里町	131	3,256,037	702	5,463,120	414	46,898,538	346	26,590,970	580	94,573,999	269	8,539,913	332	13,074,754	2,774	198,397,331
53	三島町	0	0	0	0	26	3,213,738	7	864,467	45	8,011,908	45	901,466	8	97,780	131	13,089,359
54	金山町	0	0	1	5,640	66	5,321,597	37	3,114,512	90	10,141,216	215	4,674,661	44	936,414	453	24,194,040
55	昭和村	0	0	0	0	37	1,541,308	48	3,112,384	37	4,244,169	65	460,606	11	133,868	198	9,492,335
56	棚倉町	76	1,817,625	415	3,838,813	268	25,200,163	191	22,583,563	328	39,414,349	279	6,644,313	127	6,352,820	1,684	105,851,646
57	矢祭町	60	1,654,462	123	783,053	204	18,315,789	64	7,127,205	166	22,958,225	91	2,611,795	75	1,664,788	783	55,115,317
58	塙町	41	729,716	211	2,504,869	211	27,650,011	134	14,385,873	214	29,797,709	155	4,078,826	128	7,862,845	1,094	87,009,849
59	鮫川村	0	0	0	0	106	8,009,247	73	5,029,747	88	10,598,394	44	380,158	46	1,623,510	357	25,641,056
60	西郷村	0	0	0	0	548	24,259,422	129	9,832,425	414	53,737,941	187	3,943,364	151	5,240,396	1,429	97,013,548
63	泉崎村	14	123,378	8	17,670	127	10,286,649	135	11,860,896	143	27,113,082	191	4,352,304	77	1,616,250	695	55,370,229
64	中島村	22	581,864	22	445,264	80	9,112,439	120	9,838,401	133	15,514,559	199	1,808,455	48	4,679,685	624	41,980,667
65	矢吹町	156	3,309,706	564	5,242,429	328	28,156,478	324	22,114,738	463	71,680,164	302	6,063,759	180	12,418,927	2,317	148,986,201
67	石川町	48	985,409	70	1,016,156	213	20,514,187	186	14,580,591	402	55,364,368	200	5,077,033	296	14,185,546	1,415	111,723,290
68	玉川村	30	277,547	23	180,830	177	14,302,636	85	6,693,335	179	26,437,779	236	4,104,189	87	6,294,880	817	58,291,196
69	平田村	28	585,070	63	791,695	125	12,557,131	79	7,212,935	177	36,101,934	92	3,222,449	144	30,263,866	708	90,735,080
70	浅川町	42	241,829	521	1,646,114	171	15,001,676	121	12,061,751	167	19,966,656	144	6,279,848	191	4,106,200	1,357	59,304,074
71	古殿町	0	0	0	0	103	8,354,812	67	6,334,480	134	22,669,252	71	2,062,292	40	1,426,256	415	40,847,092
72	三春町	108	2,232,207	769	6,681,170	359	34,596,932	182	14,355,708	415	63,941,378	303	6,961,599	212	10,156,575	2,348	138,925,569
73	小野町	100	2,168,814	305	3,192,997	255	23,954,284	116	12,417,631	269	41,934,964	234	4,451,069	146	9,940,930	1,425	98,060,689
79	広野町	0	0	0	0	0	0	1	386,927	9	2,056,279	0	0	12	752,149	22	3,195,355
80	檜葉町	0	0	0	0	0	0	13	856,959	7	1,553,911	0	0	1	2,109	21	2,412,979
81	富岡町	0	0	0	0	0	0	0	0	3	1,293,207	1	416	12	398,046	16	1,691,669
82	川内村	2	71,250	0	0	0	0	0	0	2	325,887	0	0	0	0	4	397,137
83	大熊町	0	0	0	0	0	0	0	0	0	0	0	0	0	0	0	0
84	双葉町	0	0	0	0	0	0	0	0	3	629,722	1	11,242	5	1,676,847	9	2,317,811
85	浪江町	0	0	0	0	0	0	0	0	2	1,271,133	0	0	1	752	3	1,271,885
86	葛尾村	0	0	0	0	0	0	0	0	0	0	0	0	6	915,908	6	915,908
87	新地町	6	302,085	184	1,215,356	57	5,866,131	52	3,337,022	216	23,517,615	110	2,339,937	69	1,182,320	694	37,760,466
90	飯舘村	0	0	0	0	1	79,296	4	2,102,968	8	693,723	2	63,423	2	10,412	17	2,949,822
91	田村市	210	5,032,923	1,009	10,386,406	763	79,588,520	324	33,010,622	826	119,471,087	781	14,793,580	224	29,169,645	4,137	291,452,783
92	南相馬市	50	690,571	261	3,196,845	97	7,449,132	68	5,498,756	265	33,183,783	91	3,638,666	175	8,841,519	1,007	62,499,272
93	伊達市	573	11,329,692	1,791	19,515,353	1,380	117,518,914	803	68,524,439	1,493	195,764,901	723	19,401,141	1,041	66,665,474	7,804	498,719,914
94	本宮市	125	2,172,460	718	6,178,331	643	56,040,383	181	20,117,068	676	93,623,394	363	11,535,757	416	18,964,776	3,122	208,632,169
301	歯科医師国保	6	215,318	78	1,037,172	14	1,312,617	79	7,693,575	145	28,186,897	24	1,208,159	28	1,784,170	374	41,437,908
302	医師国保	10	754,270	41	1,290,206	41	5,983,224	40	4,031,910	59	13,049,772	29	2,073,173	31	1,643,368	251	28,825,923



番号	保険者名	世帯合算分				単独分								他法併用分		合計	
		多数該当分		その他		多数該当分		長期疾病分		入院分		その他		件数	高額療養費	件数	高額療養費
		件数	高額療養費	件数	高額療養費	件数	高額療養費	件数	高額療養費	件数	高額療養費	件数	高額療養費				
51	会津美里町	5	5,557	585	3,400,560	15	1,450,848	64	3,306,028	217	29,844,316	223	5,290,856	232	3,089,980	1,341	46,388,145
53	三島町	0	0	0	0	0	0	0	0	18	1,102,716	42	890,822	8	97,780	68	2,091,318
54	金山町	0	0	1	5,640	1	12,356	0	0	52	4,744,446	191	4,253,332	32	192,874	277	9,208,648
55	昭和村	0	0	0	0	18	464,406	20	702,235	17	959,583	58	412,625	8	95,962	121	2,634,811
56	棚倉町	28	471,807	379	2,903,909	4	299,226	12	1,570,052	107	11,328,460	250	5,659,814	84	1,748,980	864	23,982,248
57	矢祭町	7	63,190	117	680,968	4	106,208	0	0	49	4,373,152	70	1,677,376	54	241,152	301	7,142,046
58	塙町	13	36,351	184	1,154,144	3	127,052	10	485,164	51	6,379,996	136	2,221,277	67	1,306,162	464	11,710,146
59	鮫川村	0	0	0	0	0	0	19	1,095,628	20	1,659,166	41	311,722	25	341,840	105	3,408,356
60	西郷村	0	0	0	0	222	1,711,473	0	0	108	10,270,241	125	1,618,522	105	1,457,081	560	15,057,317
63	泉崎村	1	2,618	5	17,670	8	556,300	0	0	37	5,913,342	86	1,428,680	75	518,886	212	8,437,496
64	中島村	12	166,350	22	328,152	5	434,214	5	598,690	53	4,715,405	175	1,003,737	18	83,906	290	7,330,454
65	矢吹町	40	630,567	497	3,166,130	15	1,011,802	23	1,719,930	165	19,402,542	259	4,189,657	91	526,864	1,090	30,647,492
67	石川町	0	0	58	557,425	1	18,790	3	245,220	153	18,019,608	162	3,194,009	195	2,497,610	572	24,532,662
68	玉川村	14	27,600	15	81,964	8	291,979	14	1,648,090	40	2,809,340	161	1,320,117	40	678,080	292	6,857,170
69	平田村	2	5,651	56	416,937	3	198,750	0	0	54	5,680,616	80	2,027,540	54	3,722,268	249	12,051,762
70	浅川町	2	3,606	385	795,113	2	198,488	4	779,078	43	3,931,870	126	5,808,407	148	932,472	710	12,449,034
71	古殿町	0	0	0	0	1	132,562	4	337,654	37	4,223,054	30	315,736	28	351,998	100	5,361,004
72	三春町	16	57,511	674	4,618,352	5	396,812	5	390,164	105	12,840,682	252	4,383,472	105	650,714	1,162	23,337,707
73	小野町	46	187,986	264	1,800,300	3	31,690	0	0	77	7,809,996	216	2,549,837	81	847,254	687	13,227,063
79	広野町	0	0	0	0	0	0	0	0	2	479,705	0	0	6	299,390	8	779,095
80	檜葉町	0	0	0	0	0	0	1	220,824	0	0	0	0	0	0	1	220,824
81	富岡町	0	0	0	0	0	0	0	0	1	47,182	0	416	1	1,882	2	49,480
82	川内村	0	0	0	0	0	0	0	0	0	0	0	0	0	0	0	0
83	大熊町	0	0	0	0	0	0	0	0	0	0	0	0	0	0	0	0
84	双葉町	0	0	0	0	0	0	0	0	3	629,722	0	0	1	2,962	4	632,684
85	浪江町	0	0	0	0	0	0	0	0	1	1,122,384	0	0	1	752	2	1,123,136
86	葛尾村	0	0	0	0	0	0	0	0	0	0	0	0	0	0	0	0
87	新地町	1	64,800	171	787,129	17	1,508,092	0	0	88	5,373,463	103	2,002,031	51	811,708	431	10,547,223
90	飯館村	0	0	0	0	0	0	0	0	0	0	0	0	2	10,412	2	10,412
91	田村市	42	418,945	821	5,891,842	0	0	11	1,394,240	274	24,336,834	696	10,672,605	25	350,732	1,869	43,065,198
92	南相馬市	18	93,067	228	1,612,339	0	0	0	0	89	6,547,018	71	1,134,516	85	1,527,817	491	10,914,757
93	伊達市	251	1,629,506	1,600	10,559,722	57	4,233,581	14	1,023,266	562	60,566,729	575	12,337,248	560	13,150,036	3,619	103,500,088
94	本宮市	42	207,205	641	4,231,201	13	685,352	1	146,588	265	25,440,914	310	7,840,793	294	5,398,101	1,566	43,950,154
301	歯科医師国保	0	0	48	158,276	0	0	12	788,592	6	656,456	12	371,410	3	4,716	81	1,979,450
302	医師国保	0	0	14	50,268	0	0	0	0	1	338,620	12	467,262	14	443,626	41	1,299,776

第10表-3 高額療養費の状況（退職被保険者分）

番号	保険者名	世帯合算分				単独分								他法併用分		合計	
		多数該当分		その他		多数該当分		長期疾病分		入院分		その他		件数	高額療養費	件数	高額療養費
		件数	高額療養費	件数	高額療養費	件数	高額療養費	件数	高額療養費	件数	高額療養費	件数	高額療養費				
		件	円	件	円	件	円	件	円	件	円	件	円	件	円	件	円
	平成25年度	855	24,184,334	514	16,705,259	2,498	244,360,834	3,497	314,319,417	3,325	543,886,911	386	16,774,389	454	43,355,459	11,529	1,203,586,603
	平成26年度	918	24,457,225	418	13,748,303	2,572	245,883,953	2,752	244,801,330	2,994	470,510,717	371	15,577,398	440	43,942,063	10,465	1,058,920,989
	平成27年度	867	22,848,136	396	12,235,345	2,464	238,516,902	2,145	184,961,047	2,517	407,059,981	346	15,322,296	389	70,204,049	9,124	951,147,756
	平成28年度	663	18,940,875	284	8,328,596	1,635	165,826,594	1,378	122,611,258	1,608	254,468,852	252	13,480,756	330	53,096,001	6,150	636,752,932
	平成29年度	480	10,778,005	161	4,635,749	1,052	112,465,512	853	68,047,151	900	143,080,124	140	6,478,365	215	22,172,171	3,801	367,657,077
	市計	415	9,670,462	135	3,651,595	857	96,365,655	745	57,106,129	710	109,804,808	105	4,910,050	189	16,111,442	3,156	297,620,141
	町村計	65	1,107,543	26	984,154	195	16,099,857	108	10,941,022	190	33,275,316	35	1,568,315	26	6,060,729	645	70,036,936
1	福島市	129	2,629,307	25	626,193	179	25,070,282	129	11,651,096	121	16,436,394	7	209,323	19	1,362,570	609	57,985,165
2	二本松市	22	451,026	9	298,399	55	5,957,162	17	1,482,952	41	6,658,947	3	960,932	4	853,209	151	16,662,627
3	郡山市	38	1,901,952	20	436,625	201	28,264,678	91	10,151,960	122	23,871,409	29	1,014,714	24	4,153,791	525	69,795,129
4	須賀川市	28	1,013,555	6	134,034	34	4,052,973	88	5,177,554	35	3,681,476	4	128,871	13	805,898	208	14,994,361
5	白河市	33	344,957	6	330,208	36	2,814,599	74	6,226,891	29	4,324,258	2	48,006	0	0	180	14,088,919
6	会津若松市	25	287,106	8	168,978	29	3,059,274	158	4,014,746	77	14,100,208	12	746,247	43	2,213,890	352	24,590,449
7	喜多方市	25	517,133	17	484,515	40	2,806,666	31	3,893,917	54	9,226,417	13	33,272	41	2,564,759	221	19,526,679
8	いわき市	56	1,413,694	4	140,331	133	10,993,075	131	12,880,558	116	14,152,935	1	4,610	27	2,295,831	468	41,881,034
10	相馬市	19	134,976	9	210,887	15	1,052,271	3	102,216	17	1,518,980	8	382,041	2	21,021	73	3,422,392
11	川俣町	0	0	0	0	12	1,025,415	3	251,469	8	941,275	3	60,137	0	0	26	2,278,296
13	桑折町	0	0	0	0	0	0	0	0	2	416,854	2	80,514	2	370,985	6	868,353
14	国見町	6	38,010	5	186,832	8	508,302	0	0	11	902,462	1	1,791	0	0	31	1,637,397
21	大玉村	0	0	0	0	6	167,760	0	0	9	4,544,274	9	41,145	0	0	24	4,753,179
27	鏡石町	0	0	0	0	1	63,138	0	0	0	0	0	0	0	0	1	63,138
29	天栄村	10	100,305	0	0	0	0	17	1,317,181	5	1,271,412	0	0	0	0	32	2,688,898
30	南会津町	0	0	0	0	0	0	0	0	1	90,309	0	0	0	0	1	90,309
31	下郷町	0	0	0	0	3	397,752	0	0	4	499,050	1	1,200	0	0	8	898,002
33	檜枝岐村	0	0	0	0	0	0	0	0	0	0	0	0	0	0	0	0
36	只見町	0	0	0	0	0	0	0	0	0	0	-2	-186,930	0	0	-2	-186,930
38	磐梯町	1	1,389	2	13,906	4	6,684	0	0	1	14,223	0	0	0	0	8	36,202
39	猪苗代町	1	27,174	2	36,831	10	1,961,064	0	0	13	1,580,084	2	90,867	0	0	28	3,696,020
42	北塩原村	0	0	0	0	0	0	0	0	0	0	0	0	0	0	0	0
45	西会津町	7	41,896	3	200,261	15	1,227,771	2	525,733	14	2,078,502	2	7,437	0	0	43	4,081,600
47	会津坂下町	3	109,044	0	0	16	1,220,523	4	494,390	27	5,018,058	4	1,002,393	5	108,000	59	7,952,408
48	湯川村	0	0	0	0	2	705,522	4	196,499	5	1,221,279	0	0	0	0	11	2,123,300
49	柳津町	0	0	0	0	0	0	1	8,861	2	48,556	0	0	0	0	3	57,417



番号	保険者名	世帯合算分				単独分								他法併用分		合計	
		多数該当分		その他		多数該当分		長期疾病分		入院分		その他		件数	高額療養費	件数	高額療養費
		件数	高額療養費	件数	高額療養費	件数	高額療養費	件数	高額療養費	件数	高額療養費	件数	高額療養費				
51	会津美里町	6	120,685	9	190,223	20	1,969,644	21	1,237,179	19	4,675,944	2	56,661	3	3,637,194	80	11,887,530
53	三島町	0	0	0	0	0	0	0	0	0	0	0	0	0	0	0	0
54	金山町	0	0	0	0	0	0	0	0	1	109,830	0	0	0	0	1	109,830
55	昭和村	0	0	0	0	0	0	0	0	2	233,316	0	0	0	0	2	233,316
56	棚倉町	4	170,234	1	56,127	0	0	0	0	9	1,263,147	0	0	1	7,140	15	1,496,648
57	矢祭町	0	0	0	0	0	0	1	135,165	0	0	0	0	3	753,633	4	888,798
58	塙町	8	72,357	0	0	3	13,641	5	649,537	3	338,259	1	50,967	1	10,389	21	1,135,150
59	鮫川村	0	0	0	0	0	0	0	0	4	659,478	0	0	0	0	4	659,478
60	西郷村	0	0	0	0	30	1,498,488	0	0	8	1,247,445	6	196,149	0	0	44	2,942,082
63	泉崎村	0	0	0	0	0	0	0	0	0	0	0	0	0	0	0	0
64	中島村	0	0	0	0	1	76,605	0	0	8	1,036,037	0	0	0	0	9	1,112,642
65	矢吹町	0	0	2	256,841	1	25,638	0	0	6	1,363,876	0	-630	0	0	9	1,645,725
67	石川町	11	134,091	0	0	9	974,286	0	0	2	303,819	0	0	0	0	22	1,412,196
68	玉川村	0	0	0	0	0	0	0	0	2	374,526	0	0	2	735,962	4	1,110,488
69	平田村	0	0	0	0	25	1,783,857	14	3,285,949	0	0	1	123,696	2	296,907	42	5,490,409
70	浅川町	0	0	0	0	0	0	0	0	1	58,420	0	0	0	0	1	58,420
71	古殿町	0	0	0	0	2	119,463	0	0	5	401,235	1	22,380	0	0	8	543,078
72	三春町	0	0	1	23,133	1	22,887	0	0	7	1,655,864	0	0	7	140,519	16	1,842,403
73	小野町	8	292,358	1	20,000	26	2,331,417	36	2,839,059	10	918,932	2	20,538	0	0	83	6,422,304
79	広野町	0	0	0	0	0	0	0	0	0	0	0	0	0	0	0	0
80	檜葉町	0	0	0	0	0	0	0	0	0	0	0	0	0	0	0	0
81	富岡町	0	0	0	0	0	0	0	0	0	0	0	0	0	0	0	0
82	川内村	0	0	0	0	0	0	0	0	0	0	0	0	0	0	0	0
83	大熊町	0	0	0	0	0	0	0	0	0	0	0	0	0	0	0	0
84	双葉町	0	0	0	0	0	0	0	0	0	0	0	0	0	0	0	0
85	浪江町	0	0	0	0	0	0	0	0	0	0	0	0	0	0	0	0
86	葛尾村	0	0	0	0	0	0	0	0	0	0	0	0	0	0	0	0
87	新地町	0	0	0	0	0	0	0	0	1	8,850	0	0	0	0	1	8,850
90	飯舘村	0	0	0	0	0	0	0	0	0	0	0	0	0	0	0	0
91	田村市	1	109,101	15	192,023	30	3,297,777	22	1,428,417	37	6,325,139	11	650,986	7	1,104,888	123	13,108,331
92	南相馬市	0	0	5	332,307	12	636,756	0	0	1	242,623	7	548,321	1	44,211	26	1,804,218
93	伊達市	39	867,655	5	81,123	63	4,898,400	0	0	37	5,591,373	8	182,727	7	677,622	159	12,298,900
94	本宮市	0	0	6	215,972	30	3,461,742	1	95,822	23	3,674,649	0	0	1	13,752	61	7,461,937

第10表-4 高額療養費の状況（一般被保険者分+退職被保険者分）

番号	保険者名	世帯合算分				単独分								他法併用分		合計	
		多数該当分		その他		多数該当分		長期疾病分		入院分		その他		件数	高額療養費	件数	高額療養費
		件数	高額療養費	件数	高額療養費	件数	高額療養費	件数	高額療養費	件数	高額療養費	件数	高額療養費				
		件	円	件	円	件	円	件	円	件	円	件	円	件	円	件	円
	平成25年度	7,954	206,921,787	15,485	208,305,478	35,243	3,173,148,098	23,119	2,196,332,341	43,335	6,242,442,141	12,337	363,687,778	35,805	974,085,457	173,278	13,364,923,080
	平成26年度	8,801	212,920,444	16,697	217,250,615	35,331	3,251,546,258	22,573	2,120,198,979	43,700	6,182,194,387	14,215	430,509,838	36,484	1,020,990,458	177,801	13,435,610,979
	平成27年度	9,380	217,641,793	22,692	266,566,329	36,395	3,349,589,949	22,247	2,082,584,351	45,689	6,426,480,028	19,590	577,851,629	32,369	1,233,232,139	188,362	14,153,946,218
	平成28年度	10,241	223,306,786	26,942	282,899,670	35,654	3,399,549,288	21,967	2,000,289,136	45,215	6,380,826,753	22,530	625,386,965	27,592	1,380,984,776	190,141	14,293,243,374
	平成29年度	10,068	217,582,584	32,265	312,260,561	36,101	3,521,964,425	22,241	1,912,864,483	44,148	6,305,270,068	23,994	629,962,150	20,847	1,168,809,462	189,664	14,068,713,733
	市計	8,436	186,177,439	25,489	256,958,096	28,371	2,813,809,022	17,494	1,497,751,015	34,778	4,949,097,150	17,304	477,218,037	16,265	934,921,681	148,137	11,115,932,440
	町村計	1,616	30,435,557	6,657	52,975,087	7,675	700,859,562	4,628	403,387,983	9,166	1,314,936,249	6,637	149,462,781	4,523	230,460,243	40,902	2,882,517,462
	市町村計	10,052	216,612,996	32,146	309,933,183	36,046	3,514,668,584	22,122	1,901,138,998	43,944	6,264,033,399	23,941	626,680,818	20,788	1,165,381,924	189,039	13,998,449,902
	国保組合計	16	969,588	119	2,327,378	55	7,295,841	119	11,725,485	204	41,236,669	53	3,281,332	59	3,427,538	625	70,263,831
1	福島市	2,156	56,880,550	6,647	60,793,896	4,812	446,760,090	2,233	206,298,860	5,859	827,551,094	3,350	97,298,407	2,703	126,965,121	27,760	1,822,548,018
2	二本松市	315	6,067,441	929	9,842,843	1,368	124,598,813	596	41,904,691	1,470	191,696,030	667	17,117,975	834	56,779,284	6,179	448,007,077
3	郡山市	1,130	27,389,531	2,634	32,016,985	6,029	660,806,796	3,956	354,226,112	6,590	1,046,710,710	4,290	112,547,281	3,529	183,326,674	28,158	2,417,024,089
4	須賀川市	542	10,810,182	1,260	16,066,305	1,354	160,674,501	1,897	117,717,040	1,839	279,445,460	1,021	26,236,740	1,013	71,922,318	8,926	682,872,546
5	白河市	194	3,916,527	3,075	27,482,138	956	98,245,270	832	65,942,787	1,359	204,179,308	640	18,816,501	737	51,694,147	7,793	470,276,678
6	会津若松市	509	11,113,133	889	9,430,651	1,909	203,258,058	2,310	137,860,312	3,069	488,119,554	1,466	48,919,669	1,298	61,842,207	11,450	960,543,584
7	喜多方市	331	8,324,449	1,471	14,089,443	1,397	138,431,362	718	60,457,456	1,607	212,963,599	833	23,539,808	339	24,793,790	6,696	482,599,907
8	いわき市	1,986	33,776,048	3,596	36,953,694	7,005	663,450,082	3,156	365,201,022	8,860	1,142,479,785	2,691	71,068,538	3,614	214,827,984	30,908	2,527,757,153
10	相馬市	275	7,697,176	1,178	10,183,781	523	44,692,426	397	19,467,611	767	98,074,661	362	10,921,940	326	17,288,269	3,828	208,325,864
11	川俣町	0	0	0	0	535	42,483,035	156	10,838,934	469	52,323,771	657	6,208,603	131	7,187,778	1,948	119,042,121
13	桑折町	33	991,151	13	298,761	391	30,899,497	160	12,050,873	381	48,969,798	206	7,189,441	578	23,690,912	1,762	124,090,433
14	国見町	100	2,356,590	502	3,161,065	281	26,081,396	85	5,499,395	415	42,239,805	224	6,093,024	127	5,218,080	1,734	90,649,355
21	大玉村	0	0	0	0	246	18,913,552	260	15,660,289	194	34,137,690	459	6,855,617	85	3,237,270	1,244	78,804,418
27	鏡石町	37	835,290	68	1,058,674	270	32,589,042	108	9,146,443	331	51,398,579	163	4,637,985	133	7,483,247	1,110	107,149,260
29	天栄村	224	1,495,338	678	2,605,007	107	10,018,601	120	10,518,815	183	24,442,518	87	5,216,718	2	0	1,401	54,296,997
30	南会津町	75	452,560	42	136,330	373	29,001,434	260	35,596,578	420	64,888,126	281	6,816,426	215	11,303,817	1,666	148,195,271
31	下郷町	16	265,530	221	1,812,038	146	19,935,256	167	14,214,646	223	30,114,228	112	3,713,405	89	3,054,430	974	73,109,533
33	檜枝岐村	1	8,600	0	0	5	276,912	0	0	23	2,641,873	21	115,603	1	17,926	51	3,060,914
36	只見町	23	413,016	212	2,138,938	42	6,667,157	46	4,987,871	146	22,260,326	67	3,033,578	57	3,182,460	593	42,683,346
38	磐梯町	13	372,179	132	943,637	54	4,256,426	37	2,203,325	119	18,572,941	60	962,373	16	202,098	431	27,512,979
39	猪苗代町	103	2,190,034	562	4,432,006	311	37,314,927	142	10,145,729	413	59,821,886	230	5,407,330	197	4,435,789	1,958	123,747,701
42	北塩原村	0	0	0	0	76	6,388,353	39	2,956,140	115	15,919,064	35	869,001	37	1,230,417	302	27,362,975
45	西会津町	50	865,042	151	1,842,124	183	18,360,793	65	5,909,932	235	36,548,268	94	1,669,625	66	3,284,102	844	68,479,886
47	会津坂下町	28	751,298	76	692,303	412	40,883,011	219	25,793,803	448	71,419,915	213	5,107,569	245	8,338,711	1,641	152,986,610
48	湯川村	12	312,205	5	282,704	83	8,496,681	90	5,894,651	96	16,238,001	160	3,813,856	33	2,344,588	479	37,382,686
49	柳津町	0	0	0	0	166	16,285,099	83	7,028,182	173	22,806,959	119	2,249,749	41	3,652,041	582	52,022,030

番号	保険者名	世帯合算分				単独分								他法併用分		合計	
		多数該当分		その他		多数該当分		長期疾病分		入院分		その他		件数	高額療養費	件数	高額療養費
		件数	高額療養費	件数	高額療養費	件数	高額療養費	件数	高額療養費	件数	高額療養費	件数	高額療養費				
51	会津美里町	137	3,376,722	711	5,653,343	434	48,868,182	367	27,828,149	599	99,249,943	271	8,596,574	335	16,711,948	2,854	210,284,861
53	三島町	0	0	0	0	26	3,213,738	7	864,467	45	8,011,908	45	901,466	8	97,780	131	13,089,359
54	金山町	0	0	1	5,640	66	5,321,597	37	3,114,512	91	10,251,046	215	4,674,661	44	936,414	454	24,303,870
55	昭和村	0	0	0	0	37	1,541,308	48	3,112,384	39	4,477,485	65	460,606	11	133,868	200	9,725,651
56	棚倉町	80	1,987,859	416	3,894,940	268	25,200,163	191	22,583,563	337	40,677,496	279	6,644,313	128	6,359,960	1,699	107,348,294
57	矢祭町	60	1,654,462	123	783,053	204	18,315,789	65	7,262,370	166	22,958,225	91	2,611,795	78	2,418,421	787	56,004,115
58	塙町	49	802,073	211	2,504,869	214	27,663,652	139	15,035,410	217	30,135,968	156	4,129,793	129	7,873,234	1,115	88,144,999
59	鮫川村	0	0	0	0	106	8,009,247	73	5,029,747	92	11,257,872	44	380,158	46	1,623,510	361	26,300,534
60	西郷村	0	0	0	0	578	25,757,910	129	9,832,425	422	54,985,386	193	4,139,513	151	5,240,396	1,473	99,955,630
63	泉崎村	14	123,378	8	17,670	127	10,286,649	135	11,860,896	143	27,113,082	191	4,352,304	77	1,616,250	695	55,370,229
64	中島村	22	581,864	22	445,264	81	9,189,044	120	9,838,401	141	16,550,596	199	1,808,455	48	4,679,685	633	43,093,309
65	矢吹町	156	3,309,706	566	5,499,270	329	28,182,116	324	22,114,738	469	73,044,040	302	6,063,129	180	12,418,927	2,326	150,631,926
67	石川町	59	1,119,500	70	1,016,156	222	21,488,473	186	14,580,591	404	55,668,187	200	5,077,033	296	14,185,546	1,437	113,135,486
68	玉川村	30	277,547	23	180,830	177	14,302,636	85	6,693,335	181	26,812,305	236	4,104,189	89	7,030,842	821	59,401,684
69	平田村	28	585,070	63	791,695	150	14,340,988	93	10,498,884	177	36,101,934	93	3,346,145	146	30,560,773	750	96,225,489
70	浅川町	42	241,829	521	1,646,114	171	15,001,676	121	12,061,751	168	20,025,076	144	6,279,848	191	4,106,200	1,358	59,362,494
71	古殿町	0	0	0	0	105	8,474,275	67	6,334,480	139	23,070,487	72	2,084,672	40	1,426,256	423	41,390,170
72	三春町	108	2,232,207	770	6,704,303	360	34,619,819	182	14,355,708	422	65,597,242	303	6,961,599	219	10,297,094	2,364	140,767,972
73	小野町	108	2,461,172	306	3,212,997	281	26,285,701	152	15,256,690	279	42,853,896	236	4,471,607	146	9,940,930	1,508	104,482,993
79	広野町	0	0	0	0	0	0	1	386,927	9	2,056,279	0	0	12	752,149	22	3,195,355
80	檜葉町	0	0	0	0	0	0	13	856,959	7	1,553,911	0	0	1	2,109	21	2,412,979
81	富岡町	0	0	0	0	0	0	0	0	3	1,293,207	1	416	12	398,046	16	1,691,669
82	川内村	2	71,250	0	0	0	0	0	0	2	325,887	0	0	0	0	4	397,137
83	大熊町	0	0	0	0	0	0	0	0	0	0	0	0	0	0	0	0
84	双葉町	0	0	0	0	0	0	0	0	3	629,722	1	11,242	5	1,676,847	9	2,317,811
85	浪江町	0	0	0	0	0	0	0	0	2	1,271,133	0	0	1	752	3	1,271,885
86	葛尾村	0	0	0	0	0	0	0	0	0	0	0	0	6	915,908	6	915,908
87	新地町	6	302,085	184	1,215,356	57	5,866,131	52	3,337,022	217	23,526,465	110	2,339,937	69	1,182,320	695	37,769,316
90	飯舘村	0	0	0	0	1	79,296	4	2,102,968	8	693,723	2	63,423	2	10,412	17	2,949,822
91	田村市	211	5,142,024	1,024	10,578,429	793	82,886,297	346	34,439,039	863	125,796,226	792	15,444,566	231	30,274,533	4,260	304,561,114
92	南相馬市	50	690,571	266	3,529,152	109	8,085,888	68	5,498,756	266	33,426,406	98	4,186,987	176	8,885,730	1,033	64,303,490
93	伊達市	612	12,197,347	1,796	19,596,476	1,443	122,417,314	803	68,524,439	1,530	201,356,274	731	19,583,868	1,048	67,343,096	7,963	511,018,814
94	本宮市	125	2,172,460	724	6,394,303	673	59,502,125	182	20,212,890	699	97,298,043	363	11,535,757	417	18,978,528	3,183	216,094,106
301	歯科医師国保	6	215,318	78	1,037,172	14	1,312,617	79	7,693,575	145	28,186,897	24	1,208,159	28	1,784,170	374	41,437,908
302	医師国保	10	754,270	41	1,290,206	41	5,983,224	40	4,031,910	59	13,049,772	29	2,073,173	31	1,643,368	251	28,825,923

第11表-1 診療費諸率（一般被保険者分）

番号	保険者名	100人当たり受診件数（受診率）				1件当たり日数				1日当たり費用額				1人当たり費用額			
		入院	入院外	歯科	計	入院	入院外	歯科	計	入院	入院外	歯科	計	入院	入院外	歯科	計
	平成25年度	23.25	823.28	153.98	1,000.51	16.91	1.51	2.12	1.96	29,074	8,509	6,454	12,283	114,335	105,861	21,111	241,307
	平成26年度	23.31	834.59	157.23	1,015.13	16.81	1.51	2.07	1.95	29,875	8,628	6,530	12,492	117,028	108,853	21,205	247,086
	平成27年度	23.55	848.86	161.07	1,033.48	16.65	1.49	2.03	1.92	30,361	8,928	6,597	12,774	119,021	113,265	21,524	253,810
	平成28年度	24.01	860.25	163.48	1,047.74	16.47	1.47	1.98	1.89	30,924	9,156	6,702	13,099	122,241	115,564	21,673	259,478
	平成29年度	24.70	873.18	167.93	1,065.80	16.43	1.45	1.93	1.87	31,890	9,436	6,805	13,574	129,379	119,527	22,017	270,922
	市計	24.61	878.88	169.94	1,073.42	16.65	1.45	1.92	1.87	31,532	9,221	6,739	13,371	129,159	117,334	21,932	268,425
	町村計	25.86	875.74	163.76	1,065.36	15.87	1.46	1.98	1.89	32,754	10,131	7,034	14,236	134,442	129,938	22,816	287,197
	市町村計	24.90	878.14	168.49	1,071.53	16.46	1.45	1.93	1.88	31,819	9,436	6,808	13,575	130,401	120,296	22,139	272,837
	国保組合計	10.56	526.17	129.05	665.78	11.17	1.32	1.59	1.53	49,152	9,458	6,532	13,462	57,959	65,743	13,440	137,143
1	福島市	23.13	909.87	170.34	1,103.34	16.00	1.43	1.91	1.81	31,363	8,612	6,847	12,537	116,087	112,216	22,307	250,610
2	二本松市	26.76	850.83	134.61	1,012.20	17.07	1.34	2.02	1.85	30,125	9,650	7,399	14,326	137,613	110,062	20,116	267,791
3	郡山市	22.40	809.10	167.98	999.49	16.69	1.48	1.97	1.91	33,709	10,085	6,492	14,097	126,037	120,933	21,533	268,503
4	須賀川市	24.17	846.35	158.94	1,029.46	15.47	1.44	2.07	1.87	36,411	9,700	6,534	14,358	136,133	118,121	21,488	275,742
5	白河市	22.40	817.66	180.97	1,021.04	14.64	1.57	1.99	1.93	35,727	9,911	6,557	13,594	117,200	127,286	23,568	268,055
6	会津若松市	23.15	843.67	181.63	1,048.45	14.91	1.38	1.92	1.77	37,395	9,323	6,649	14,028	129,032	108,700	23,214	260,946
7	喜多方市	30.93	798.36	153.56	982.84	17.49	1.46	1.97	2.04	29,553	9,673	6,536	14,558	159,892	112,460	19,819	292,171
8	いわき市	26.33	944.24	174.87	1,145.44	18.36	1.46	1.91	1.92	28,288	8,792	6,465	12,723	136,738	121,613	21,554	279,905
10	相馬市	27.46	938.52	175.80	1,141.79	13.84	1.39	1.88	1.76	33,129	8,324	6,992	12,791	125,885	108,264	23,135	257,284
11	川俣町	30.64	893.32	147.49	1,071.45	17.39	1.47	2.03	2.00	26,784	9,674	6,585	13,496	142,702	126,703	19,754	289,159
13	桑折町	29.25	922.60	177.50	1,129.35	15.39	1.49	2.20	1.96	34,797	8,227	6,348	13,287	156,593	113,340	24,777	294,710
14	国見町	28.24	825.17	158.88	1,012.29	17.10	1.40	2.07	1.94	27,922	8,677	6,627	13,061	134,840	100,202	21,772	256,813
21	大玉村	28.60	818.73	179.11	1,026.45	15.47	1.49	1.87	1.94	33,382	10,439	7,862	15,092	147,682	127,029	26,401	301,112
27	鏡石町	24.23	831.47	149.66	1,005.36	14.87	1.45	2.14	1.87	36,040	9,999	6,032	14,306	129,861	120,344	19,300	269,505
29	天栄村	26.75	884.98	123.53	1,035.26	15.12	1.46	2.03	1.88	35,458	10,368	6,616	15,092	143,454	134,229	16,563	294,246
30	南会津町	24.80	869.04	149.10	1,042.93	14.50	1.33	1.85	1.72	36,053	11,114	7,734	15,602	129,624	128,241	21,372	279,236
31	下郷町	32.17	902.30	144.06	1,078.53	16.43	1.35	1.95	1.88	32,683	12,044	7,885	16,850	172,748	146,776	22,096	341,620
33	檜枝岐村	15.06	804.22	151.81	971.08	16.56	1.20	1.84	1.54	42,278	10,290	7,601	15,127	105,439	99,306	21,246	225,991
36	只見町	27.27	780.16	150.15	957.58	12.50	1.30	1.75	1.69	43,693	12,289	7,634	18,145	148,930	124,620	20,112	293,662
38	磐梯町	26.00	790.31	193.26	1,009.57	14.15	1.35	1.99	1.80	38,177	9,763	6,571	14,835	140,478	104,023	25,320	269,821
39	猪苗代町	24.50	810.71	141.51	976.71	13.71	1.35	2.08	1.77	39,398	9,911	6,721	15,102	132,280	108,742	19,741	260,763
42	北塩原村	27.49	764.56	142.46	934.50	16.97	1.38	1.98	1.93	26,979	9,251	6,879	13,473	125,840	97,367	19,358	242,565
45	西会津町	26.12	723.66	111.26	861.04	15.05	1.35	1.92	1.84	38,589	9,964	7,029	16,673	151,655	97,388	14,984	264,027
47	会津坂下町	28.01	826.05	153.30	1,007.36	16.93	1.51	1.90	2.00	30,656	11,087	6,854	15,078	145,349	138,710	19,948	304,008
48	湯川村	29.06	939.15	158.39	1,126.60	15.15	1.41	2.05	1.86	37,751	11,441	6,556	16,218	166,198	151,928	21,278	339,404
49	柳津町	35.77	817.28	105.76	958.80	16.38	1.38	1.80	1.99	32,715	13,706	8,714	19,049	191,727	154,907	16,618	363,252

番号	保険者名	100人当たり受診件数（受診率）				1 件 当 た り 日 数				1 日 当 た り 費 用 額				1 人 当 た り 費 用 額			
		入院	入院外	歯科	計	入院	入院外	歯科	計	入院	入院外	歯科	計	入院	入院外	歯科	計
51	会津美里町	23.82	883.72	159.63	1,067.17	15.33	1.34	1.98	1.75	37,570	10,816	7,098	15,415	137,225	128,450	22,463	288,137
53	三島町	28.40	854.69	112.44	995.54	11.74	1.29	1.92	1.66	52,279	9,535	9,134	18,090	174,263	105,469	19,727	299,458
54	金山町	31.87	885.99	122.94	1,040.81	16.33	1.30	1.70	1.81	31,541	10,632	8,531	16,177	164,170	122,780	17,780	304,731
55	昭和村	20.47	962.47	183.73	1,166.67	13.68	1.40	1.84	1.69	37,351	10,252	6,969	13,546	104,602	138,205	23,595	266,401
56	棚倉町	24.84	805.65	130.65	961.15	15.08	1.51	2.16	1.95	31,553	11,798	6,540	14,956	118,223	143,677	18,426	280,326
57	矢祭町	27.63	765.04	140.20	932.87	17.41	1.38	1.98	1.94	26,971	13,526	8,426	16,313	129,772	142,455	23,437	295,665
58	塙町	26.25	724.48	129.69	880.41	16.05	1.50	2.10	2.02	32,018	13,878	6,855	17,098	134,867	150,544	18,683	304,094
59	鮫川村	27.66	740.89	133.84	902.39	17.62	1.40	1.96	1.98	23,311	12,241	7,647	14,585	113,572	126,763	20,096	260,432
60	西郷村	19.43	811.93	179.61	1,010.97	13.78	1.61	2.16	1.94	36,218	8,461	6,222	11,807	96,973	110,453	24,168	231,595
63	泉崎村	22.21	773.22	157.23	952.66	13.59	1.51	2.06	1.89	42,489	10,199	6,875	15,024	128,221	119,337	22,301	269,858
64	中島村	23.10	799.10	133.47	955.67	14.88	1.49	1.98	1.88	34,937	10,063	6,950	14,354	120,096	120,067	18,353	258,516
65	矢吹町	23.49	772.95	142.49	938.93	16.05	1.50	2.04	1.94	33,996	10,014	6,847	14,463	128,151	115,877	19,921	263,949
67	石川町	22.19	774.71	137.23	934.12	15.72	1.44	2.18	1.89	33,212	9,840	6,924	13,961	115,815	110,076	20,679	246,570
68	玉川村	26.09	831.84	126.27	984.20	15.48	1.36	2.23	1.85	33,676	9,092	7,315	14,282	135,967	102,758	20,640	259,365
69	平田村	24.59	726.58	127.06	878.23	16.38	1.56	2.09	2.05	35,127	14,710	7,170	18,157	141,481	166,998	19,061	327,539
70	浅川町	31.01	786.80	136.02	953.83	17.53	1.41	2.14	2.04	27,385	12,606	8,774	16,159	148,829	140,020	25,597	314,446
71	古殿町	24.01	803.79	126.91	954.72	15.90	1.41	2.09	1.86	33,012	9,334	6,534	14,002	126,037	105,537	17,314	248,888
72	三春町	21.43	857.99	145.04	1,024.46	16.02	1.40	1.98	1.79	34,232	10,540	6,878	14,403	117,523	126,781	19,741	264,044
73	小野町	25.65	810.23	130.13	966.02	16.38	1.44	2.26	1.94	33,283	12,746	6,419	16,353	139,887	148,362	18,847	307,097
79	広野町	38.08	1,155.09	190.46	1,383.62	20.80	1.41	1.82	2.00	27,221	10,433	7,646	14,889	215,624	169,869	26,547	412,039
80	檜葉町	32.07	1,052.71	216.35	1,301.13	19.59	1.51	1.78	2.00	25,728	9,518	7,498	13,132	161,676	151,208	28,914	341,798
81	富岡町	25.58	1,025.88	221.05	1,272.51	15.59	1.65	1.90	1.98	32,218	8,750	7,033	12,184	128,482	148,422	29,566	306,469
82	川内村	30.99	973.97	164.16	1,169.13	17.42	1.43	2.06	1.94	27,734	11,145	7,362	14,532	149,750	154,842	24,875	329,467
83	大熊町	28.45	1,023.97	222.76	1,275.18	17.29	1.55	1.83	1.95	29,962	8,944	7,265	12,831	147,425	141,828	29,567	318,821
84	双葉町	21.49	1,035.05	232.30	1,288.84	15.64	1.53	1.82	1.81	35,159	8,937	7,002	12,359	118,154	141,124	29,527	288,805
85	浪江町	23.32	1,037.93	216.50	1,277.75	15.40	1.55	1.87	1.86	32,768	9,208	7,464	12,476	117,732	148,099	30,281	296,112
86	葛尾村	25.00	949.13	185.65	1,159.78	16.73	1.41	1.91	1.82	29,959	8,208	7,121	12,342	125,307	109,538	25,232	260,077
87	新地町	28.55	995.82	205.27	1,229.65	13.80	1.44	1.86	1.80	35,784	9,159	6,662	13,475	141,008	131,456	25,384	297,848
90	飯舘村	29.65	963.33	191.14	1,184.13	15.80	1.45	1.91	1.88	28,766	9,286	7,619	13,105	134,797	129,861	27,755	292,412
91	田村市	23.65	835.65	119.63	978.93	18.08	1.38	2.03	1.86	31,063	9,833	7,009	14,443	132,822	113,168	16,990	262,980
92	南相馬市	26.78	990.67	194.87	1,212.33	14.82	1.45	1.72	1.79	30,898	9,143	6,988	12,790	122,682	131,395	23,456	277,533
93	伊達市	26.58	920.72	175.92	1,123.22	17.43	1.47	1.96	1.93	28,732	8,368	6,857	12,481	133,073	113,571	23,701	270,345
94	本宮市	27.52	797.00	169.90	994.43	18.78	1.39	0.92	1.79	28,140	9,125	15,119	15,163	145,446	101,259	23,731	270,437
301	歯科医師国保	9.66	584.58	93.51	687.75	9.45	1.31	1.60	1.46	54,320	8,337	6,997	12,311	49,576	63,705	10,498	123,779
302	医師国保	12.14	424.28	191.04	627.46	13.54	1.35	1.59	1.66	44,148	12,060	6,130	15,398	72,580	69,298	18,571	160,450

第11表-2 診療費諸率（退職被保険者等分）

番号	保険者名	100人当たり受診件数（受診率）				1 件 当 た り 日 数				1 日 当 た り 費 用 額				1 人 当 た り 費 用 額			
		入院	入院外	歯科	計	入院	入院外	歯科	計	入院	入院外	歯科	計	入院	入院外	歯科	計
	平成25年度	22.22	975.70	189.96	1,187.88	14.44	1.51	2.15	1.85	38,215	9,418	6,381	13,051	122,651	138,725	26,066	287,443
	平成26年度	21.99	960.32	190.82	1,173.13	14.44	1.48	2.12	1.83	38,184	9,599	6,500	13,248	121,242	136,613	22,263	284,118
	平成27年度	23.99	988.09	197.62	1,209.70	14.83	1.48	2.06	1.84	36,922	9,875	6,607	13,602	131,390	144,600	26,843	302,832
	平成28年度	21.30	949.51	192.25	1,163.06	14.82	1.45	2.02	1.79	38,189	10,135	6,643	13,743	120,549	139,165	25,842	285,556
	平成29年度	22.64	956.36	195.61	1,174.61	14.84	1.42	1.96	1.77	37,228	10,010	6,739	13,805	125,113	136,100	25,870	287,082
	市 計	23.25	956.07	196.92	1,176.23	14.95	1.41	1.96	1.77	36,022	10,078	6,620	13,764	125,224	136,267	25,504	286,995
	町 村 計	20.81	957.25	191.64	1,169.70	14.47	1.44	1.98	1.76	41,442	9,811	7,104	13,930	124,777	135,592	26,975	287,344
1	福島市	27.10	973.77	197.59	1,198.46	15.23	1.50	1.94	1.88	35,793	10,759	6,645	14,643	147,763	157,088	25,420	330,272
2	二本松市	24.63	988.67	165.76	1,179.06	16.58	1.30	1.87	1.70	28,292	9,792	6,764	13,096	115,537	125,700	20,976	262,213
3	郡山市	25.02	866.20	198.75	1,089.96	16.70	1.50	2.02	1.95	36,835	10,779	6,436	15,085	153,898	140,359	25,892	320,148
4	須賀川市	17.17	914.39	175.41	1,106.96	11.73	1.44	2.11	1.71	46,817	9,510	6,107	12,822	94,286	125,136	22,642	242,064
5	白河市	21.50	875.43	200.68	1,097.61	13.05	1.48	2.02	1.80	39,405	11,641	7,063	14,636	110,549	150,740	28,636	289,925
6	会津若松市	14.13	925.10	216.74	1,155.97	8.74	1.30	1.88	1.50	67,617	8,723	6,896	12,496	83,478	104,549	28,124	216,150
7	喜多方市	23.94	838.15	183.79	1,045.89	14.72	1.34	2.02	1.77	34,016	9,830	6,831	13,838	119,862	110,678	25,313	255,853
8	いわき市	24.01	1,046.53	200.21	1,270.76	15.48	1.46	1.95	1.80	31,310	10,105	6,200	12,878	116,353	154,524	24,224	295,100
10	相馬市	17.75	1,105.33	209.47	1,332.54	12.80	1.30	2.01	1.57	50,540	8,717	6,352	12,789	114,837	125,652	26,723	267,213
11	川俣町	23.86	879.55	164.77	1,068.18	20.33	1.70	2.19	2.19	21,022	7,381	6,213	10,029	102,005	110,381	22,380	234,766
13	桑折町	9.43	886.79	226.42	1,122.64	13.80	1.42	2.30	1.70	48,693	7,981	5,565	10,100	63,393	100,289	28,979	192,661
14	国見町	22.22	779.63	192.59	994.44	7.00	1.48	1.90	1.69	49,697	10,260	5,981	12,978	77,306	118,750	21,932	217,989
21	大玉村	20.00	1,024.00	196.00	1,240.00	17.00	1.20	2.22	1.62	93,975	8,366	7,696	22,716	319,513	103,072	33,554	456,140
27	鏡石町	8.33	637.50	187.50	833.33	6.50	1.31	2.42	1.61	44,402	11,500	7,309	11,409	24,051	95,833	33,193	153,076
29	天栄村	18.00	1,130.00	160.00	1,308.00	12.67	1.60	2.35	1.84	53,827	12,160	5,311	15,031	122,725	219,860	19,969	362,555
30	南会津町	33.33	1,216.67	183.33	1,433.33	7.50	1.22	1.27	1.37	37,289	9,982	7,336	13,139	93,222	148,067	17,118	258,407
31	下郷町	15.79	905.26	157.89	1,078.95	17.33	1.16	1.67	1.47	25,410	12,544	7,142	13,869	69,544	131,381	18,794	219,719
33	檜枝岐村	0.00	475.00	25.00	500.00	0.00	1.16	3.00	1.25	0	8,615	8,070	8,550	0	47,383	6,053	53,435
36	只見町	0.00	660.00	240.00	900.00	0.00	1.06	1.50	1.18	0	10,167	8,506	9,603	0	71,168	30,620	101,788
38	磐梯町	0.00	852.94	182.35	1,035.29	0.00	1.24	1.66	1.31	0	7,811	7,356	7,709	0	82,474	22,284	104,758
39	猪苗代町	21.19	852.54	176.27	1,050.00	10.56	1.28	2.08	1.60	53,740	8,447	6,539	14,055	120,233	92,199	23,996	236,428
42	北塩原村	0.00	800.00	0.00	800.00	0.00	1.00	0.00	1.00	0	3,453	0	3,453	0	27,620	0	27,620
45	西会津町	28.17	938.03	188.73	1,154.93	12.15	1.27	1.86	1.63	40,515	9,008	7,386	14,436	138,662	107,079	25,903	271,644
47	会津坂下町	33.97	882.69	155.13	1,071.79	13.57	1.44	2.02	1.91	41,310	11,674	6,940	17,630	190,398	148,239	21,756	360,392
48	湯川村	24.24	972.73	181.82	1,178.79	14.63	1.50	1.70	1.80	48,149	7,246	7,468	14,095	170,710	106,056	23,083	299,849
49	柳津町	14.29	746.43	107.14	867.86	2.50	1.25	1.60	1.31	60,760	8,381	9,721	10,225	21,700	78,123	16,664	116,488

番号	保険者名	100人当たり受診件数（受診率）				1 件 当 た り 日 数				1 日 当 た り 費 用 額				1 人 当 た り 費 用 額			
		入 院	入 院 外	歯 科	計	入 院	入 院 外	歯 科	計	入 院	入 院 外	歯 科	計	入 院	入 院 外	歯 科	計
51	会津美里町	19.64	924.11	191.96	1,135.71	23.09	1.46	2.01	1.93	43,130	8,487	7,028	15,396	195,627	114,878	27,110	337,615
53	三島町	0.00	575.00	325.00	900.00	0.00	1.17	1.38	1.25	0	6,773	8,788	7,579	0	45,718	39,545	85,263
54	金山町	9.52	985.71	138.10	1,133.33	8.50	1.37	1.66	1.46	36,896	9,482	9,493	10,822	29,869	127,775	21,699	179,342
55	昭和村	15.38	1,261.54	307.69	1,584.62	3.00	1.12	1.65	1.24	181,287	7,626	6,894	11,508	83,671	107,943	34,999	226,613
56	棚倉町	18.06	872.22	140.28	1,030.56	10.08	1.42	2.35	1.70	70,960	9,316	5,137	14,939	129,107	115,419	16,908	261,434
57	矢祭町	4.76	1,000.00	157.14	1,161.90	3.00	1.20	2.39	1.37	199,050	15,145	8,933	15,328	28,436	181,740	33,606	243,781
58	塙町	10.00	763.33	120.00	893.33	14.33	1.56	2.28	1.80	36,150	16,123	5,853	16,162	51,814	191,862	15,997	259,673
59	鮫川村	26.67	1,000.00	80.00	1,106.67	25.75	1.30	1.83	1.93	25,163	7,653	5,560	13,145	172,787	99,487	8,155	280,429
60	西郷村	35.71	984.29	200.00	1,220.00	13.56	1.91	2.25	2.30	26,180	10,664	6,555	12,680	126,788	200,034	29,496	356,318
63	泉崎村	0.00	400.00	209.09	609.09	0.00	1.32	2.50	1.72	0	9,350	7,362	8,360	0	49,300	38,481	87,781
64	中島村	42.86	980.95	114.29	1,138.10	15.89	1.49	2.25	2.11	34,681	7,968	7,675	15,516	236,161	116,480	19,737	372,378
65	矢吹町	15.66	909.64	162.65	1,087.95	9.15	1.42	2.07	1.62	60,030	7,635	6,893	11,744	86,067	98,341	23,172	207,580
67	石川町	16.00	841.33	164.00	1,021.33	25.83	1.31	2.05	1.82	17,912	9,882	7,801	11,294	74,035	109,230	26,211	209,475
68	玉川村	12.50	883.33	100.00	995.83	6.33	1.41	1.63	1.49	87,652	6,583	6,980	10,953	69,391	81,738	11,342	162,472
69	平田村	65.79	665.79	110.53	842.11	28.04	2.26	1.79	4.21	15,140	23,729	9,738	18,484	279,289	357,178	19,219	655,687
70	浅川町	3.85	638.46	84.62	726.92	8.00	1.34	2.05	1.46	58,556	8,534	7,240	9,773	18,017	73,193	12,530	103,740
71	古殿町	16.67	838.89	155.56	1,011.11	13.17	1.30	2.80	1.73	28,394	9,057	7,984	11,218	62,308	98,870	34,821	195,999
72	三春町	9.59	815.07	204.11	1,028.77	10.00	1.34	2.11	1.57	93,553	8,165	7,618	13,080	89,708	89,139	32,770	211,617
73	小野町	32.61	780.43	121.74	934.78	16.47	1.86	2.14	2.41	31,589	15,246	6,125	18,090	169,620	221,226	15,979	406,825
79	広野町	13.33	1,336.67	206.67	1,556.67	4.00	1.79	1.79	1.81	153,188	7,262	7,935	10,121	81,700	173,329	29,359	284,388
80	檜葉町	0.00	1,000.00	241.67	1,241.67	0.00	1.20	2.10	1.38	0	12,369	7,225	10,838	0	148,428	36,726	185,154
81	富岡町	18.44	1,375.18	270.21	1,663.83	9.08	1.51	1.74	1.63	45,913	8,625	7,205	10,678	76,847	179,113	33,930	289,890
82	川内村	33.33	2,600.00	200.00	2,833.33	2.00	1.12	1.50	1.15	52,565	7,779	5,712	8,503	35,043	225,597	17,137	277,777
83	大熊町	14.29	1,214.29	278.57	1,507.14	9.90	1.30	1.73	1.46	94,970	9,647	8,199	14,802	134,315	152,485	39,591	326,391
84	双葉町	33.87	1,183.87	353.23	1,570.97	13.86	1.44	1.89	1.81	43,446	10,777	6,872	15,254	203,918	184,071	45,778	433,768
85	浪江町	31.25	1,189.58	308.33	1,529.17	8.60	1.56	1.85	1.77	74,982	8,667	8,289	15,188	201,515	161,238	47,316	410,069
86	葛尾村	0.00	700.00	250.00	950.00	0.00	1.19	1.53	1.28	0	6,432	4,620	5,861	0	53,603	17,708	71,312
87	新地町	13.04	1,073.91	215.22	1,302.17	2.67	1.22	1.89	1.35	51,698	8,373	7,772	9,092	17,982	109,935	31,597	159,514
90	飯館村	22.22	1,033.33	205.56	1,261.11	9.75	1.30	1.86	1.54	72,399	10,586	7,684	16,920	156,864	141,733	29,457	328,054
91	田村市	25.63	1,025.27	148.01	1,198.92	14.24	1.36	1.98	1.71	42,034	11,662	7,132	16,429	153,415	162,087	20,856	336,357
92	南相馬市	21.20	1,131.34	228.80	1,381.34	13.01	1.38	1.79	1.63	37,237	10,851	6,918	13,372	102,701	169,295	28,388	300,384
93	伊達市	26.44	904.31	210.06	1,140.80	16.61	1.33	1.96	1.80	27,214	7,403	6,387	11,431	119,490	89,153	26,319	234,962
94	本宮市	32.86	990.48	190.00	1,213.33	18.54	1.29	1.92	1.86	27,007	7,316	7,845	12,726	164,485	93,509	28,653	286,646

第11表-3 診療費諸率（一般被保険者分+退職被保険者分）

番号	保険者名	100人当たり受診件数（受診率）				1 件 当 た り 日 数				1 日 当 た り 費 用 額				1 人 当 た り 費 用 額			
		入院	入院外	歯科	計	入院	入院外	歯科	計	入院	入院外	歯科	計	入院	入院外	歯科	計
						日				円				円			
	平成25年度	23.19	833.41	156.38	1,012.98	16.75	1.51	2.13	1.95	29,576	8,579	6,448	12,340	114,888	108,047	21,440	244,376
	平成26年度	23.23	841.98	159.20	1,024.41	16.67	1.51	2.07	1.94	30,275	8,692	6,528	12,540	117,276	110,485	21,502	249,262
	平成27年度	23.57	855.52	162.82	1,041.91	16.56	1.49	2.03	1.92	30,647	8,980	6,598	12,818	119,612	114,763	21,778	256,153
	平成28年度	23.91	863.33	164.47	1,051.72	16.42	1.47	1.98	1.89	31,125	9,193	6,699	13,122	122,183	116,377	21,816	260,376
	平成29年度	24.66	874.86	168.49	1,068.01	16.40	1.45	1.93	1.87	31,980	9,449	6,804	13,579	129,292	119,863	22,095	271,250
	市 計	24.58	880.44	170.48	1,075.50	16.61	1.45	1.92	1.87	31,609	9,239	6,736	13,379	129,080	117,717	22,004	268,800
	町 村 計	25.75	877.51	164.36	1,067.62	15.85	1.46	1.98	1.89	32,893	10,123	7,036	14,229	134,232	130,061	22,907	287,200
	市町村計	24.85	879.75	169.04	1,073.65	16.43	1.45	1.93	1.87	31,911	9,449	6,806	13,580	130,292	120,621	22,216	273,129
	国保組合計	10.56	526.17	129.05	665.78	11.17	1.32	1.59	1.53	49,152	9,458	6,532	13,462	57,959	65,743	13,440	137,143
1	福島市	23.20	910.98	170.82	1,105.00	15.99	1.43	1.91	1.81	31,449	8,654	6,843	12,579	116,640	112,999	22,361	252,000
2	二本松市	26.69	855.18	135.60	1,017.47	17.06	1.34	2.01	1.84	30,073	9,655	7,376	14,285	136,916	110,556	20,143	267,615
3	郡山市	22.45	810.12	168.53	1,001.10	16.69	1.48	1.98	1.91	33,772	10,099	6,490	14,117	126,534	121,279	21,611	269,424
4	須賀川市	24.00	847.99	159.34	1,031.33	15.41	1.44	2.07	1.86	36,548	9,695	6,522	14,322	135,122	118,291	21,516	274,929
5	白河市	22.39	818.86	181.37	1,022.62	14.61	1.57	1.99	1.93	35,792	9,947	6,569	13,616	117,062	127,771	23,673	268,507
6	会津若松市	22.91	845.77	182.54	1,051.22	14.81	1.38	1.92	1.77	37,678	9,307	6,656	13,991	127,857	108,593	23,341	259,791
7	喜多方市	30.70	799.70	154.58	984.98	17.42	1.45	1.98	2.03	29,653	9,678	6,548	14,536	158,536	112,399	20,005	290,940
8	いわき市	26.30	945.60	175.21	1,147.11	18.32	1.46	1.91	1.92	28,319	8,811	6,461	12,725	136,466	122,051	21,590	280,107
10	相馬市	27.27	941.81	176.46	1,145.55	13.82	1.38	1.88	1.76	33,336	8,332	6,976	12,791	125,667	108,606	23,206	257,479
11	川俣町	30.46	892.96	147.94	1,071.37	17.45	1.47	2.04	2.00	26,647	9,606	6,574	13,398	141,643	126,278	19,822	287,744
13	桑折町	28.90	921.98	178.35	1,129.23	15.38	1.49	2.20	1.96	34,868	8,223	6,330	13,240	154,972	113,113	24,850	292,935
14	国見町	28.11	824.22	159.58	1,011.92	16.93	1.40	2.06	1.94	28,071	8,710	6,612	13,060	133,641	100,588	21,775	256,004
21	大玉村	28.37	824.39	179.58	1,032.34	15.50	1.48	1.89	1.93	34,676	10,381	7,856	15,304	152,423	126,368	26,599	305,390
27	鏡石町	24.11	829.98	149.95	1,004.04	14.85	1.45	2.14	1.87	36,050	10,007	6,046	14,290	129,046	120,156	19,407	268,610
29	天栄村	26.45	893.44	124.79	1,044.68	15.07	1.47	2.04	1.88	35,821	10,453	6,549	15,090	142,739	137,186	16,680	296,605
30	南会津町	24.81	869.56	149.15	1,043.51	14.49	1.33	1.85	1.72	36,054	11,112	7,733	15,598	129,570	128,270	21,365	279,205
31	下郷町	31.77	902.37	144.39	1,078.54	16.44	1.35	1.94	1.87	32,590	12,055	7,868	16,793	170,235	146,401	22,016	338,653
33	檜枝岐村	14.71	796.47	148.82	960.00	16.56	1.20	1.85	1.53	42,278	10,267	7,604	15,061	102,958	98,084	20,888	221,931
36	只見町	27.14	779.57	150.58	957.30	12.50	1.30	1.75	1.69	43,693	12,282	7,640	18,118	148,206	124,360	20,163	292,729
38	磐梯町	25.00	792.73	192.84	1,010.57	14.15	1.34	1.98	1.78	38,177	9,688	6,595	14,627	135,050	103,191	25,202	263,444
39	猪苗代町	24.39	812.08	142.65	979.12	13.62	1.35	2.08	1.76	39,716	9,863	6,713	15,069	131,884	108,198	19,881	259,963
42	北塩原村	27.45	764.60	142.29	934.35	16.97	1.38	1.98	1.93	26,979	9,246	6,879	13,468	125,693	97,285	19,335	242,314
45	西会津町	26.20	731.67	114.15	872.01	14.93	1.35	1.91	1.83	38,652	9,921	7,050	16,575	151,170	97,750	15,392	264,312
47	会津坂下町	28.23	828.18	153.37	1,009.79	16.78	1.51	1.90	2.00	31,047	11,110	6,857	15,175	147,048	139,070	20,016	306,134
48	湯川村	28.85	940.60	159.40	1,128.85	15.13	1.42	2.03	1.86	38,115	11,242	6,594	16,125	166,393	149,951	21,356	337,700
49	柳津町	35.12	815.15	105.80	956.07	16.21	1.38	1.80	1.97	32,768	13,573	8,741	18,888	186,613	152,598	16,619	355,831



番号	保険者名	100人当たり受診件数(受診率)				1 件 当 た り 日 数				1 日 当 た り 費 用 額				1 人 当 た り 費 用 額			
		入院	入院外	歯科	計	入院	入院外	歯科	計	入院	入院外	歯科	計	入院	入院外	歯科	計
51	会津美里町	23.65	885.37	160.95	1,069.97	15.60	1.35	1.98	1.76	37,849	10,709	7,095	15,414	139,608	127,896	22,653	290,157
53	三島町	28.14	852.09	114.42	994.65	11.74	1.29	1.91	1.66	52,279	9,519	9,128	18,023	172,642	104,913	19,911	297,466
54	金山町	31.08	889.53	123.48	1,044.09	16.24	1.31	1.69	1.80	31,572	10,585	8,569	16,009	159,406	122,958	17,919	300,283
55	昭和村	20.30	972.34	187.82	1,180.46	13.41	1.39	1.83	1.67	38,156	10,162	6,965	13,478	103,912	137,206	23,971	265,089
56	棚倉町	24.69	807.14	130.87	962.70	15.00	1.51	2.16	1.94	31,986	11,741	6,503	14,956	118,466	143,045	18,393	279,904
57	矢祭町	27.30	768.43	140.44	936.18	17.38	1.37	1.99	1.93	27,046	13,553	8,436	16,300	128,309	143,023	23,584	294,915
58	塙町	26.03	724.99	129.56	880.58	16.04	1.50	2.10	2.02	32,037	13,910	6,842	17,087	133,782	151,083	18,648	303,514
59	鮫川村	27.64	745.04	132.98	905.66	17.74	1.40	1.96	1.98	23,353	12,149	7,628	14,558	114,520	126,327	19,905	260,752
60	西郷村	19.70	814.70	179.94	1,014.34	13.77	1.61	2.16	1.95	35,929	8,512	6,228	11,827	97,454	111,896	24,254	233,604
63	泉崎村	21.90	768.09	157.95	947.93	13.59	1.51	2.07	1.88	42,489	10,194	6,886	14,970	126,456	118,373	22,523	267,352
64	中島村	23.43	802.17	133.15	958.75	14.91	1.49	1.98	1.89	34,928	10,020	6,962	14,380	122,052	120,006	18,376	260,435
65	矢吹町	23.34	775.54	142.87	941.75	15.96	1.50	2.04	1.94	34,186	9,964	6,848	14,413	127,354	115,545	19,983	262,881
67	石川町	22.07	775.95	137.73	935.74	15.85	1.44	2.17	1.89	32,876	9,840	6,942	13,909	115,039	110,060	20,782	245,881
68	玉川村	25.89	832.58	125.89	984.37	15.41	1.36	2.23	1.84	33,829	9,053	7,313	14,243	135,014	102,457	20,506	257,977
69	平田村	25.51	725.22	126.69	877.43	17.05	1.58	2.09	2.10	33,234	14,975	7,213	18,171	144,560	171,246	19,064	334,870
70	浅川町	30.54	784.23	135.13	949.90	17.51	1.41	2.14	2.03	27,416	12,552	8,758	16,099	146,566	138,864	25,371	310,801
71	古殿町	23.82	804.71	127.66	956.19	15.85	1.40	2.11	1.86	32,943	9,327	6,595	13,931	124,375	105,364	17,771	247,509
72	三春町	21.22	857.24	146.08	1,024.54	15.97	1.40	1.98	1.79	34,529	10,502	6,898	14,383	117,031	126,115	19,971	263,118
73	小野町	25.90	809.18	129.84	964.92	16.39	1.45	2.25	1.96	33,207	12,854	6,410	16,425	140,934	150,927	18,746	310,607
79	広野町	37.50	1,159.32	190.84	1,387.66	20.66	1.42	1.82	2.00	27,423	10,326	7,653	14,776	212,504	169,950	26,612	409,066
80	檜葉町	31.91	1,052.45	216.48	1,300.84	19.59	1.51	1.78	2.00	25,728	9,528	7,496	13,125	160,864	151,194	28,954	341,012
81	富岡町	25.38	1,036.01	222.48	1,283.86	15.45	1.65	1.90	1.96	32,387	8,746	7,039	12,137	126,985	149,312	29,692	305,989
82	川内村	31.00	979.86	164.29	1,175.15	17.36	1.42	2.06	1.93	27,745	11,120	7,356	14,501	149,335	155,098	24,847	329,280
83	大熊町	27.93	1,031.03	224.83	1,283.78	17.15	1.54	1.82	1.93	30,674	8,970	7,306	12,896	146,939	142,223	29,939	319,101
84	双葉町	21.82	1,038.99	235.49	1,296.29	15.57	1.52	1.82	1.81	35,461	8,990	6,996	12,452	120,420	142,258	29,956	292,634
85	浪江町	23.38	1,038.95	217.12	1,279.45	15.34	1.55	1.87	1.86	32,982	9,203	7,472	12,497	118,299	148,188	30,396	296,882
86	葛尾村	24.68	945.92	186.48	1,157.08	16.73	1.40	1.90	1.81	29,959	8,193	7,086	12,294	123,694	108,817	25,135	257,646
87	新地町	28.19	997.66	205.50	1,231.35	13.68	1.44	1.86	1.79	35,818	9,142	6,689	13,393	138,124	130,951	25,530	294,605
90	飯舘村	29.53	964.51	191.38	1,185.42	15.73	1.45	1.91	1.88	29,108	9,307	7,620	13,160	135,167	130,060	27,784	293,010
91	田村市	23.71	841.16	120.46	985.32	17.96	1.38	2.02	1.85	31,336	9,897	7,013	14,507	133,420	114,590	17,103	265,112
92	南相馬市	26.65	994.02	195.68	1,216.35	14.79	1.45	1.72	1.79	31,004	9,187	6,986	12,805	122,206	132,297	23,574	278,078
93	伊達市	26.57	920.35	176.71	1,123.63	17.41	1.47	1.96	1.93	28,699	8,349	6,844	12,459	132,761	113,010	23,761	269,532
94	本宮市	27.70	803.44	170.57	1,001.71	18.77	1.39	0.96	1.80	28,096	9,056	14,579	15,062	146,080	101,001	23,895	270,976
301	歯科医師国保	9.66	584.58	93.51	687.75	9.45	1.31	1.60	1.46	54,320	8,337	6,997	12,311	49,576	63,705	10,498	123,779
302	医師国保	12.14	424.28	191.04	627.46	13.54	1.35	1.59	1.66	44,148	12,060	6,130	15,398	72,580	69,298	18,571	160,450

第12表 国保診療施設の一般状況

(単位:床、人)

	診療施設の名称	施設の 種類	診療科目 の 種 類	開設又 は廃止 年月日	病 床 数			職 員 数 ※( ) 内は同市町村内兼任職員の再掲数									
					一 般 そ の 他	結 核	計	医 師	歯 科 医 師	薬 剤 師	看 護 師	そ の 他 の 技 術 職 員	事 務 職 員	そ の 他	計		
平成25年度	24	イ 14 ハ 4	医・歯5 医19	休止中2	667	12	679	(12) 95	5	18	(12) 526	(4) 109	(16) 144	(5) 23	(49) 920		
平成26年度	24	イ 14 ハ 4	医・歯5 医19	休止中2	667	12	679	(13) 103	5	19	(9) 533	113	(14) 157	(2) 24	(38) 954		
平成27年度	24	イ 14 ハ 4	医・歯5 医19	休止中2	667	12	679	(12) 105	4	22	(9) 534	129	(26) 176	(3) 26	(50) 996		
平成28年度	22	イ 14 ハ 4	医・歯5 医19	休止中1	437	12	449	(9) 76	5	13	(12) 393	(1) 80	(18) 105	(3) 21	(43) 693		
平成29年度	25	イ 15 ハ 4	医・歯5 医20	休止中1	667	12	679	(10) 98	5	20	(14) 578	(1) 135	(25) 172	(2) 30	(52) 1,038		
南相馬市	南相馬市立総合病院	ニ	医		230		230	(1) 22		7	(2) 185	54	(3) 56	9	(6) 333		
	〃 小高病院	ニ	医	入院休止中							2		(5) 10		(5) 12		
公立藤田病院組合	公立藤田総合病院	ニ	医・歯		299	12	311	37	1	10	244	55	46	6	399		
公立小野町地方総合病院企業団	公立小野町地方総合病院	ニ	医		119		119	8		3	85	13	11		120		
小 計	4	ニ 4	医・歯1 医3		648	12	660	(1) 67	1	20	(2) 516	122	(8) 123	15	(11) 864		
二本松市	二本松市岩代国保診療所	ロ	医					1			2		2		5		
いわき市	いわき市国保田人診療所	ロ	医					1			2		(1) 2	2	(1) 7		
本宮市	本宮市国保白岩診療所	ロ	医					1			3		2		6		
川俣町	川俣町国保山木屋診療所	ロ	医														
泉崎村	泉崎南東北診療所	ロ	医					2			2	1	2		7		
天栄村	天栄村国保診療所	ロ	医					1			2		1		4		
只見町	只見町国保朝日診療所	ハ	医・歯		19		19	4	1		14	(1) 4	(1) 8	6	(2) 37		
西会津町	西会津町国保群岡診療所	ロ	医					(1) 1			(2) 2		(3) 3		(6) 6		
	〃 新郷診療所	イ	医	休止中				(1) 1			(1) 1		(1) 1		(3) 3		
	〃 西会津診療所	ロ	医					(2) 2			(3) 8	2	(2) 5		(7) 17		
	〃 奥川診療所	イ	医					(1) 1			(1) 1		(1) 1		(3) 3		
柳津町	柳津町国保診療所	ロ	医					1			2		1		4		
	〃 西山出張所	イ	医					(1) 1			(2) 2		(1) 1		(4) 4		
金山町	金山町国保診療所	ロ	医・歯					(1) 5	1		(1) 3	1	(3) 6	2	(5) 18		
	〃 沼沢出張診療所	イ	医					(1) 1			(1) 1		(1) 1	(1) 2	(4) 5		
	〃 横田出張診療所	イ	医					(1) 1			(1) 2		(2) 2	(1) 1	(5) 6		
昭和村	昭和村国保診療所	ロ	医・歯				1	1		3	1	(1) 2		(1) 8			
鮫川村	鮫川村国保診療所	ロ	医				1			2		1		4			
川内村	川内村国保診療所	ロ	医・歯				3	1		3	1	2	1	11			
浪江町	浪江町国保津島診療所	ロ	医	仮設				1			4	2	4	1	12		
	浪江町国保浪江診療所	ロ	医					1			3	1	2		7		
小 計	21	イ 15 ハ 1	医・歯4 医17		19		19	(9) 31	4		(12) 62	(1) 13	(17) 49	(2) 15	(41) 174		

(注) 1. 当該年度の4月1日(年度初め)現在の状況を表す。ロ  
 2. 「施設の種類の区分は、イ 出張診療所、ロ 常設診療所(病床数0~5)、ハ 常設診療所(病床数6~19)、ニ 病院を表す。

第13表 国保診療施設の経理状況〔直診勘定分〕（その1）

収入

（単位：円）

	施設数	診療収入				繰入金			繰越金	その他の収入	合計
		入院収入	外来収入	その他の診療収入	計	他会計繰入金	基金繰入金	事業勘定繰入金			
平成25年度	20	82,151,216	1,021,347,447	67,422,017	1,170,920,680	446,354,380	1,258,300	80,082,000	123,831,573	142,653,707	1,976,425,340
平成26年度	20	82,816,696	1,000,359,421	71,369,721	1,154,545,838	379,599,719	22,692,000	124,078,000	117,266,214	122,519,707	1,920,701,478
平成27年度	20	94,923,103	946,282,148	67,244,924	1,108,450,175	295,600,410	18,155,000	183,071,000	108,588,980	172,113,196	1,885,978,761
平成28年度	20	91,378,517	871,195,226	117,093,226	1,079,666,969	459,002,459	36,466,000	151,925,000	90,118,256	745,271,563	2,562,450,247
平成29年度	21	90,093,501	851,841,403	120,309,016	1,062,243,920	326,682,001	65,068,000	239,418,000	65,080,198	167,106,363	1,925,598,482
割合		4.7	44.2	6.2	55.2	17.0	3.4	12.4	3.4	8.7	100.0
二本松市	1		69,233,623	3,478,864	72,712,487	16,700,000		14,741,000	460,129	481,220	105,094,836
いわき市	1		28,285,623	1,185,050	29,470,673	9,889,238		12,731,000		237,934	52,328,845
本宮市	1		61,098,953	3,970,189	65,069,142	30,000,000	21,504,000	10,438,000	8,067,468	341,867	135,420,477
川俣町	1										
泉崎村	1										
天栄村	1		21,697,999	382,628	22,080,627	7,929,454		12,673,000	2,475,435	761,830	45,920,346
只見町	1	90,093,501	109,778,225	54,032,275	253,904,001	51,372,201	35,000,000	38,081,000	925,193	18,920,107	398,202,502
西会津町	4		136,887,703	28,757,503	165,645,206	37,383,000		54,838,000	24,495,602	9,526,251	291,888,059
柳津町	2		55,390,514	320,356	55,710,870			12,872,000	6,102,473	5,650	74,690,993
金山町	3		50,533,039	10,851,699	61,384,738	51,562,108	8,564,000	27,677,000		11,485,877	160,673,723
昭和村	1		82,308,456	942,710	83,251,166	31,922,000		15,771,000	3,616,567	2,056,235	136,616,968
鮫川村	1		37,441,973	5,396,960	42,838,933	4,714,000		10,806,000	5,890,524	501,677	64,751,134
川内村	1		102,060,277	5,495,066	107,555,343	34,144,000		14,301,000	1,816,367	12,458,000	170,274,710
浪江町	2		97,125,018	5,495,716	102,620,734	51,066,000		14,489,000	11,230,440	110,329,715	289,735,889

第13表 国保診療施設の経理状況〔直診勘定分〕（その2） 支出及び収支差引（単位：円）

	施設数	総務費	医業費		施設整備費	公債費	その他の支出	合計	収支差引残
			医業費	給食費					
平成25年度	20	954,784,817	731,066,405	4,174,254		112,001,541	44,007,109	1,846,034,126	130,391,214
平成26年度	20	916,246,489	714,918,918	4,980,783		118,664,060	47,890,539	1,802,700,789	118,000,689
平成27年度	20	921,772,782	740,003,604	8,232,790		114,610,489	24,660,996	1,809,280,661	76,698,100
平成28年度	20	1,471,695,784	889,947,025	8,375,061	1,767,100	119,995,922	6,101,229	2,497,882,121	64,568,126
平成29年度	21	1,010,746,660	806,567,744	9,482,680		84,512,906	43,077,297	1,954,387,287	-28,788,805
割合		51.7	41.3	0.5		4.3	2.2	100.0	
二本松市	1	63,133,621	41,964,649					105,098,270	-3,434
いわき市	1	38,372,032	13,956,813					52,328,845	
本宮市	1	57,712,240	32,792,027			8,260	38,056,077	128,568,604	6,851,873
川俣町	1								
泉崎村	1								
天栄村	1	32,943,758	9,906,045					42,849,803	3,070,543
只見町	1	32,116,360	346,741,100	9,482,680		43,272,201		431,612,341	-33,409,839
西会津町	4	196,614,341	126,438,354			27,184,580		350,237,275	-58,349,216
柳津町	2	40,630,333	25,102,230					65,732,563	8,958,430
金山町	3	127,033,441	30,060,030			3,580,252		160,673,723	
昭和村	1	82,220,991	33,055,056			10,467,613	5,021,220	130,764,880	5,852,088
鮫川村	1	39,154,326	20,241,207					59,395,533	5,355,601
川内村	1	82,552,510	62,711,694					145,264,204	25,010,506
浪江町	2	218,262,707	63,598,539					281,861,246	7,874,643

第13表 国保診療施設の経理状況〔直診勘定分〕（その3） 診療収入の収納状況

（単位：円）

	施設数	国民健康保険 診療報酬収入	社会保険 診療報酬収入	後期高齢者医療 診療報酬収入	その他の 診療報酬収入	一部負担金	標準負担額	介護報酬収入	その他の 診療収入	計
		収納額	収納額	収納額	収納額	収納額	収納額	収納額	収納額	収納額
平成25年度	20	196,222,853	114,683,461	646,445,092	21,926,287	118,918,799	2,090,080	227,581	70,406,527	1,170,920,680
平成26年度	20	190,600,920	113,310,486	635,499,735	19,565,281	121,795,353	2,357,920	46,422	71,369,721	1,154,545,838
平成27年度	20	176,817,234	109,995,646	611,387,247	19,175,539	119,170,381	3,175,830	11,995,717	66,256,200	1,117,973,794
平成28年度	20	158,167,851	106,132,306	596,740,503	22,203,889	117,400,207	3,132,420		76,401,865	1,080,179,041
平成29年度	21	152,827,223	101,028,985	548,667,148	18,685,537	104,359,135	2,854,660	1,265,864	80,663,586	1,010,352,138
割合		15.1	10.0	54.3	1.8	10.3	0.3	0.1	8.0	100.0
二本松市	1	12,566,962	5,674,103	40,377,578	3,478,864	10,614,980			429,868	73,142,355
いわき市	1	3,880,471	2,804,045	16,969,887	475,780	4,155,440			1,185,050	29,470,673
本宮市	1	4,203,569	3,541,800	45,272,015	592,819	7,488,750			3,970,189	65,069,142
川俣町	1									
泉崎村	1									
天栄村	1	3,369,500	1,986,631	13,280,958		3,060,910			382,628	22,080,627
只見町	1	24,642,890	25,720,890	145,639,990	7,809,481	31,603,249	2,854,660	1,265,864	17,756,197	257,293,221
西会津町	4	21,111,852	13,018,009	77,970,538	2,990,444	21,796,860			28,757,503	165,645,206
柳津町	2									
金山町	3	5,982,872	3,582,912	34,124,885	118,400	6,723,970			10,851,699	61,384,738
昭和村	1	11,260,411	6,556,157	52,975,008	1,405,270	10,111,610			942,710	83,251,166
鮫川村	1	5,860,254	3,945,505	20,702,624	1,170,160	5,763,430			5,396,960	42,838,933
川内村	1	23,375,371	17,865,444	58,955,242		1,864,220			5,495,066	107,555,343
浪江町	2	36,573,071	16,333,489	42,398,423	644,319	1,175,716			5,495,716	102,620,734

## 第 1 4 表 国保診療施設の経理状況〔企業会計分〕

(1) 損益計算書

(単位：円)

			南相馬市立総合病院 小高病院	公立藤田病院組合	公立小野町 地方総合病院
収	医業 収益	入院収益	2,447,589,175	3,363,357,213	738,468,465
		外来収益	933,392,425	1,756,005,615	810,065,089
		その他の医業収益	289,906,614	350,066,223	54,469,296
		計(A)	3,670,888,214	5,469,429,051	1,603,002,850
益	医・業特 外別 収 益	受取利息配当金	20,191	1,315,201	2,404
		他会計からの補助金	119,515,000	343,798,000	149,901,784
		補助金・負担金・交付金	484,273,410	26,235,360	6,754,328
		その他の医業外収益	203,591,120	220,357,435	194,681,652
		特別利益(B)	4,153,179	3,736,409	32,656,194
		計	811,552,900	595,442,405	383,996,362
		合 計(C)	4,482,441,114	6,064,871,456	1,986,999,212
費	医業 費 用	給 与 費	2,695,339,295	3,333,086,746	955,121,770
		材 料 費	868,462,739	963,673,967	496,463,280
		経 費	865,984,678	984,926,921	271,965,591
		減価償却費	488,612,844	517,732,041	161,021,819
		資産減耗費	5,395,484	4,299,864	142,650
		研究研修費	28,989,599	12,274,233	3,394,028
		計(D)	4,952,784,639	5,815,993,772	1,888,109,138
用	医・業特 外別 費 損 用 失	支払利息及び企業債取扱諸費	71,197,747	65,101,288	4,461,301
		繰延勘定償却	0	29,122,340	0
		雑損失	158,028,329	145,864,307	58,796,446
		その他の医業外費用	0	3,935,519	44,458,428
		特別損失(E)	16,055,233	0	0
		計	245,281,309	244,023,454	107,716,175
合 計(F)		5,198,065,948	6,060,017,226	1,995,825,313	
医業利益(損失) (A)-(D)		-1,281,896,425	-346,564,721	-285,106,288	
経常利益(損失) ((C)-(B))-((F)-(E))		-703,722,780	1,117,821	-41,482,295	
当年度純利益(純損失) (G)-(F)		-715,624,834	4,854,230	-8,826,101	

## 第 1 4 表 国保診療施設の経理状況〔企業会計分〕

(2) 貸借対照表

(単位：円)

		南相馬市立総合病院 小高病院	公立藤田総合病院	公立小野町 地方総合病院		
資 産	固定 資産	有形固定資産	15,027,001,245	14,428,767,354	2,487,980,793	
		(減価償却累計額)	6,184,297,157	-8,932,998,921	599,293,798	
		無形固定資産	1,350,807	2,627,424	470,720	
		投資	150,022,310	1,082,121,095	0	
		計	8,994,077,205	6,580,516,952	2,488,451,513	
	流動 資産	現金預金	1,907,335,674	2,517,715,294	232,247,672	
		未収金	1,142,837,445	771,842,691	275,001,617	
		貯蔵品	31,488,681	64,626,203	17,405,526	
		その他の流動資産	6,258,420	0	0	
		計	3,087,920,220	3,354,184,188	524,654,815	
繰延勘定		0				
資 産 合 計		12,081,997,425	9,934,701,140	3,013,106,328		
負 債	固定 負債	企業債	3,686,225,958	4,860,787,269	374,184,273	
		他会計借入金	0	0	0	
		引当金	41,318,243	0	535,256,007	
		その他の固定負債	0	0	0	
	計	3,727,544,201	4,860,787,269	909,440,280		
	流動 負債	未払金	426,097,812	343,679,146	138,000,569	
		その他の流動負債	4,048,462,459	1,099,410,767	2,144,244,676	
計		4,474,560,271	1,443,089,913	2,282,245,245		
負 債 合 計		8,202,104,472	6,303,877,182	3,191,685,525		
資 本	資本 金	自己資本金	3,270,475,151	4,851,889,150	1,226,372,728	
		借入資本金		0	0	
	剰 余 金	利益 剰 余 金 ・ 欠 損 金	資本剰余金	266,315,136	0	0
			減債積立金			27,920,000
			建設改良積立金			0
			その他の積立金			0
			繰越利益 剰余金(欠損金) 年度末残高	343,102,666	-1,225,919,422	-1,432,871,925
			当年度純利益 (純損失)		4,854,230	
			小 計	343,102,666	-1,221,065,192	-1,404,951,925
	計	609,417,802	-1,221,065,192	-1,404,951,925		
資 本 合 計		3,879,892,953	3,630,823,958	-178,579,197		
負 債 資 本 合 計		12,081,997,425	9,934,701,140	3,013,106,328		

様式第 19 国民健康保険事業状況報告書（事業年報）A表集計表

（平成29年度）

都道府県番号	0	7	1	2	3
都道府県名	福島県				

○ 一般状況

		本年度末現在	(再掲) 未就学児	(再掲) 前期高齢者	(再掲) 70歳以上一般	(再掲) 70歳以上現役 並み所得者
保 険 者 数		61				
世 帯 数		270,633				
被 保 険 者 数	総 数	442,379	11,054	192,867	80,290	5,198
	退職被保険者等	5,838	3			
	一般被保険者	436,541	11,051	192,867	80,290	5,198

		年度平均	(再掲) 未就学児	(再掲) 前期高齢者	(再掲) 70歳以上一般	(再掲) 70歳以上現役 並み所得者
世 帯 数		277,092				
被 保 険 者 数	総 数	456,256	10,792	192,787	76,987	4,915
	退職被保険者等	9,244	5			
	一般被保険者	447,012	10,787	192,787	76,987	4,915

	本年度末現在	年度平均
介護保険第2号被保険者数	149,790	158,394

	年度平均
標準負担額の減額状況	11,491

被保険者 増減内訳	本年度中増	転 入	社保離脱	生保廃止	出 生	後期高齢者 離脱	そ の 他	計
		12,020	60,491	798	1,428	24	5,084	79,845
被保険者 増減内訳	本年度中減	転 出	社保加入	生保開始	死 亡	後期高齢者 加入	そ の 他	計
		11,923	63,383	1,564	3,290	17,863	6,983	105,006

本年度末現在	専 任	兼 任	計
事務職員数	197	180	377

その他の保険給付 実施被保険者数	出産育児給付を実施	葬祭給付を実施	傷病手当金	出産手当金	その他の任意給付
	61	61	2	0	0

一部負担割合 保 険 者 数	法 定 割 合	そ の 他	計	保険料・税 別被保険者数	保 険 料	保 険 税
	2	59	61		2	59

備 考	
--------	--



様式第20 国民健康保険事業状況報告書（事業年報）B表集計表

（平成29年度）

○経理状況

1. 収支状況及び資産・負債等の状況

[1] 収入状況及び支出状況

都道府県番号	07	1	2	3
都道府県名	福島県			

収入				支出			
科	目	収入額	(再掲)介護分	科	目	支出額	(再掲)介護分
		円	円			円	円
保険料(入税)	一般被保険者	医療給付費分	25,750,414,817		総務費	療養給付費	4,362,643,928
		後期高齢者支援金分	8,937,883,664	8,937,883,664		療養費	119,740,234,541
		介護納付金分	3,391,006,081	3,391,006,081		小計	1,010,174,623
	退職被保険者等	医療給付費分	38,079,304,562	3,391,006,081		高額療養費	120,750,409,164
		後期高齢者支援金分	474,588,356			高額介護合算療養費	13,715,341,599
		介護納付金分	167,426,022	167,426,022		移送費	4,755,495
	退職被保険者等分計	156,060,750	156,060,750	出産育児諸費		215,618	
	計	798,075,128	156,060,750	葬祭諸費		571,829,491	
	計	38,877,379,690	3,547,066,831	育児諸費		138,690,000	
	事務費負担金	7,030,073	0	その他		0	
療養給付費等負担金	37,259,249,671	3,452,552,214	計	5,910,000			
高額医療費共同事業負担金	1,274,034,844		療養給付費療養費	135,187,151,367			
特定健康診査等負担金	285,158,000		高額療養費	2,562,183,074			
普通調整交付金	10,146,308,000	1,250,113,000	高額介護合算療養費	368,426,882			
特別調整交付金	10,519,209,000		移送費	286,389			
出産育児一時金補助金	3,909,804,000		小計	0			
特別対策費補助金	0	0	審査支払手数料	2,930,896,345			
計	63,400,793,588	4,702,665,214	計	426,454,536			
療養給付費等交付金	4,089,648,075	542,704,160	後期高齢者支援金	138,544,502,248			
前期高齢者交付金	49,647,072,416		事務費拠出金	25,592,492,161			
高額医療費共同事業負担金	1,272,715,844		計	1,856,344			
特定健康診査等負担金	279,497,000		前期高齢者納付金	25,594,348,505			
第一号都道府県調整交付金	6,253,540,000	639,249,000	事務費拠出金	252,555,418			
第二号都道府県調整交付金	3,386,499,482		計	1,794,283			
広域化等支援基金支出金	0		医療費拠出金	254,349,701			
その他	108,072,817	0	事務費拠出金	0			
計	108,072,817	0	計	552,902			
連合会支出金	0		介護納付金	552,902			
高額医療費共同事業交付金	5,188,735,132		共同事業	10,830,876,928			
保険財政共同安定化事業交付金	48,939,177,869		高額医療費共同事業拠出金	5,120,747,795			
保険基盤安定(保険税軽減)	6,479,017,571	536,440,544	保険財政共同安定化事業拠出金	48,948,572,412			
保険基盤安定(保険者支援)	3,677,011,158	297,454,484	その他	12,000			
基準超過費用	0		特定健康診査等事業費	1,414,063,671			
職員給与費等	3,606,049,473		保健事業費	670,531,565			
出産育児一時金等	422,846,700		健康管理センター事業費	17,074,035			
財政安定化支援事業	1,302,281,602		直診勘定繰入金	241,564,437			
その他	2,125,782,214		その他の支出	2,152,532,020			
直診勘定	0		小計(単年度支出)	238,152,372,147			
その他の収入	1,474,343,174		単年度収支差引額	2,378,091,658			
小計(単年度収入)	240,530,463,805	9,722,876,073	単年度黒字額(35)	-1,117,865,747			
			単年度赤字額(26)	-5,624,739,498			
				804,048,366			
基金等繰入金	651,565,961		基金等積立金	4,772,627,507			
繰越金	15,175,320,952		前年度繰上充入金	0			
市町村債(組合債)	55,800,000		公債費(組合債費)	76,600,000			
収入合計	256,413,150,718		支出合計	243,001,599,654			
			黒字額(61)	13,411,551,064			
			うち次年度への繰越金	13,269,751,064			
			うち基金等積立金	141,800,000			
			赤字額(0)	0			
			収支差引額	13,411,551,064			
			基金等保有額	15,359,733,139			
			市町村債(組合債)残高	55,800,000			

[2] 資産・負債等の状況（年度末現在）

資産		負債及び純資産	
科目	金額(円)	科目	金額(円)
基金等保有額	a 15,359,733,139	繰上充入金(当年度赤字額)	e 22,916,327
次年度への繰越金	b 13,269,751,064	市町村債(組合債)残高	f 55,800,000
貸付金等	c 4,000,000	その他の負債	g 0
その他の資産	d 1,060,000	負債合計(e+f+g)	78,716,327
資産合計(a+b+c+d)	28,634,544,203	純資産(資産合計-負債合計)	28,555,827,876

備考

様式20 (つづき)

国民健康保険事業状況報告書 (事業年報) B表集計表 (続)  
(平成29年度)

都道府県番号	0	7	1	2	3
都道府県名	福島県				

○経理状況

2. 保険料 (税) 収納状況 (一般被保険者分)

(円)

		調定額	収納額	還付未済額(別掲)	不納欠損額	未収額	居所不明者分調定額
保険料(税)	現年分	38,313,362,385	35,115,800,206	36,184,689	631,100	3,196,931,079	3,521,100
	滞納繰越分	14,564,456,634	2,923,786,713	3,532,954	1,003,997,899	10,636,672,022	1,333,300
	計	52,877,819,019	38,039,586,919	39,717,643	1,004,628,999	13,833,603,101	4,854,400

3. 保険給付等支払状況

(円)

		支払義務額	支払済額	徴収金等	戻入未済額	未払額	
一般被保険者分	療養給付費	計	119,506,086,925	119,740,114,446	230,965,040	3,062,481	0
		現年度分(再掲)	119,516,697,715	119,738,490,362	218,730,166	3,062,481	0
	療養費	計	1,009,214,149	1,011,113,918	1,899,769	0	0
		現年度分(再掲)	1,009,212,616	1,011,109,215	1,896,599	0	0
	高額療養費	13,701,027,454	13,715,304,207	13,993,794	282,959	0	
	高額介護合算療養費	4,755,495	4,755,495	0	0	0	
	移送費	215,618	215,618	0	0	0	
	その他の保険給付費	714,912,622	716,429,071	2,092,150	0	575,701	
	後期高齢者支援金	25,592,495,751	25,592,495,751			0	
	前期高齢者納付金	252,555,418	252,555,418			0	
	老人保健医療費拠出金	0	0			0	
	介護納付金	10,830,876,928	10,830,876,928			0	

4. 備考

収 納 率		
現年分	滞納繰越分	計
91.66 %	20.08 %	71.95 %
備考		

様式 2 1 国民健康保険事業状況報告書（事業年報）C表集計表（1）  
（平成 2 9 年度）

○ 保険給付状況  
1. 医療給付の状況  
(1) 全体

都道府県番号	0	7	1	2	3
都道府県名	福島県				

	件数	費用額	保険者負担分	一部負担金	他法負担分
療養の給付等	7,330,968	156,701,287,593	119,495,934,937	34,542,752,741	2,662,599,915
食事療養・生活療養（再掲）	104,997	3,173,171,701	1,959,664,721	1,196,836,120	16,670,860
療養費等	306		1,550,190	-1,550,190	0
診療費	5,214	87,938,784	66,702,724	20,956,459	279,601
補装具	2,903	100,147,959	76,082,620	23,092,120	973,219
柔道整復師	141,582	1,000,936,781	743,270,346	246,250,642	11,415,793
アンマ・マッサージ	4,284	103,704,532	76,496,674	25,534,588	1,673,270
ハリ・キウ	3,679	48,749,560	35,983,838	11,841,945	923,777
その他	276	12,391,392	9,424,584	2,954,481	12,327
小計	157,938	1,353,869,008	1,007,960,786	330,630,235	15,277,987
海外療養費（再掲）	77	4,213,159	3,091,759	1,120,360	1,040
移送費	5	215,618	215,618	0	0
計	7,489,217	158,055,372,219	120,505,661,531	34,871,832,786	2,677,877,902

(2) 前期高齢者分再掲

	件数	費用額	保険者負担分	一部負担金	他法負担分
療養の給付等	4,288,850	88,339,296,385	67,983,597,018	19,103,680,554	1,252,018,813
食事療養・生活療養（再掲）	56,517	1,480,606,499	891,831,231	585,120,493	3,654,775
療養費等	163		989,290	-989,290	0
療養費	81,870	722,679,231	543,204,760	164,340,981	15,133,490
海外療養費（再掲）	11	542,621	382,845	158,736	1,040
移送費	1	58,010	58,010	0	0
計	4,370,884	89,062,033,626	68,527,849,078	19,267,032,245	1,267,152,303

(3) 70歳以上一般分再掲

	件数	費用額	保険者負担分	一部負担金	他法負担分
療養の給付等	1,943,890	40,459,847,842	32,842,272,858	6,652,067,065	965,507,919
食事療養・生活療養（再掲）	25,778	665,532,635	399,776,773	264,434,782	1,321,080
療養費等	82		579,820	-579,820	0
療養費	36,553	345,573,385	277,280,498	53,159,277	15,133,610
海外療養費（再掲）	11	91,610	67,141	23,429	1,040
移送費	1	58,010	58,010	0	0
計	1,980,526	40,805,479,237	33,120,191,186	6,704,646,522	980,641,529

(4) 70歳以上現役並み所得者分再掲

	件数	費用額	保険者負担分	一部負担金	他法負担分
療養の給付等	123,249	2,518,515,291	1,869,903,128	642,509,478	6,102,685
食事療養・生活療養（再掲）	1,481	28,132,729	13,546,259	14,219,360	367,110
療養費等	0		0	0	0
療養費	2,234	20,859,916	14,589,799	6,270,117	0
海外療養費（再掲）	0	0	0	0	0
移送費	0	0	0	0	0
計	125,483	2,539,375,207	1,884,492,927	648,779,595	6,102,685

(5) 未就学児分再掲

	件数	費用額	保険者負担分	一部負担金	他法負担分
療養の給付等	187,360	2,202,400,134	2,184,313,655	15,759,445	2,327,034
食事療養（再掲）	1,530	15,037,929	6,733,129	6,960,070	1,344,730
食事療養	24		36,750	-36,750	0
療養費	428	6,561,123	6,302,346	258,777	0
海外療養費（再掲）	7	238,472	238,472	0	0
移送費	0	0	0	0	0
計	187,812	2,208,961,257	2,190,652,751	15,981,472	2,327,034

備考	
----	--

様式 21-2 国民健康保険事業状況報告書（事業年報）C表集計表（2）  
（平成29年度）

都道府県番号	0	7	1	2	3
都道府県名	福島県				

2. 高額療養費の状況

		合 算 分		単 独 分			他法併用分	合 計	現物給付分 (再掲)	
		多数該当分	その他	多数該当分	長期疾病分	入院分				その他
総 数	件 数	9,588	32,104	35,049	21,388	43,248	23,854	20,632	185,863	132,224
	高額療養費(円)	206,804,579	307,624,812	3,409,498,913	1,844,817,332	6,162,189,944	623,483,785	1,146,637,291	13,701,056,656	12,748,297,861
(再掲) 前期 高齢者分	件 数	5,870	29,867	13,643	3,315	29,313	21,842	14,711	118,561	
	高額療養費(円)	100,036,764	246,429,767	1,393,722,788	282,463,846	3,992,709,037	541,692,158	382,731,519	6,939,785,879	
(再掲) 70歳以上 一般分	件 数	2,851	28,088	1,225	1,255	15,901	19,870	12,968	82,158	
	高額療養費(円)	25,626,539	176,890,986	81,913,079	81,871,541	1,716,104,040	430,408,653	189,809,889	2,702,624,727	
(再掲) 70歳以上現役 並み所得者分	件 数	179	535	165	146	736	307	80	2,148	
	高額療養費(円)	4,683,494	8,018,940	24,468,337	13,170,644	110,953,513	22,136,090	6,159,664	189,590,682	
(再掲) 未就学児分	件 数	0	2	0	0	6	0	6	14	
	高額療養費(円)	0	317,177	0	0	329,076	0	1,804,310	2,450,563	
長期高額特定疾病該当者数								1,219 人		

3. 高額介護合算療養費の状況

件 数 (件)	184
給付額 (円)	4,755,495

4. その他の保険給付の状況

	出産育児給付	葬祭給付	傷病手当金	出産手当金	その他任意給付	計
件 数 (件)	1,355	2,897	84	0	0	4,336
給付額 (円)	566,382,280	138,340,000	5,910,000	0	0	710,632,280

備 考	
-----	--

様式 2 1 - 3 国民健康保険事業状況報告書（事業年報）C表集計表（3）  
（平成 2 9 年度）

都道府県番号	0	7	1	2	3
都道府県名	福島県				

5. 療養の給付等内訳

(1) 全体

		件数	日数	費用額
診療費	入院	110,406 <sup>件</sup>	1,813,524 <sup>日</sup>	57,833,921,775 <sup>円</sup>
	入院外	3,903,198	5,662,162	53,429,911,655
	歯科	750,671	1,446,171	9,841,758,227
	小計	4,764,275	8,921,857	121,105,591,657
調剤		2,556,858	( 3,014,970 枚)	31,886,448,782
食事療養・生活療養		( 104,997 )	( 4,779,950 回)	3,173,171,701
訪問看護		9,835	48,651	536,075,453
合計		7,330,968	8,970,508	156,701,287,593

(2) 前期高齢者分再掲

		件数	日数	費用額
診療費	入院	59,523 <sup>件</sup>	862,610 <sup>日</sup>	32,565,788,068 <sup>円</sup>
	入院外	2,300,287	3,253,844	29,704,843,741
	歯科	398,763	792,583	5,393,127,901
	小計	2,758,573	4,909,037	67,663,759,710
調剤		1,527,869	( 1,795,293 枚)	19,059,665,086
食事療養・生活療養		( 56,517 )	( 2,210,801 回)	1,480,606,499
訪問看護		2,408	12,185	135,265,090
合計		4,288,850	4,921,222	88,339,296,385

(3) 70歳以上一般分再掲

		件数	日数	費用額
診療費	入院	27,157 <sup>件</sup>	389,637 <sup>日</sup>	14,990,197,203 <sup>円</sup>
	入院外	1,047,427	1,517,903	13,505,584,161
	歯科	166,304	333,023	2,282,588,110
	小計	1,240,888	2,240,563	30,778,369,474
調剤		702,190	( 817,772 枚)	8,964,814,213
食事療養・生活療養		( 25,778 )	( 984,260 回)	665,532,635
訪問看護		812	4,585	51,131,520
合計		1,943,890	2,245,148	40,459,847,842

(4) 70歳以上現役並み所得者分再掲

		件数	日数	費用額
診療費	入院	1,561 <sup>件</sup>	17,343 <sup>日</sup>	865,874,247 <sup>円</sup>
	入院外	65,535	92,030	866,704,765
	歯科	12,499	24,430	165,012,300
	小計	79,595	133,803	1,897,591,312
調剤		43,585	( 49,942 枚)	588,723,540
食事療養・生活療養		( 1,481 )	( 41,500 回)	28,132,729
訪問看護		69	361	4,067,710
合計		123,249	134,164	2,518,515,291

(5) 未就学児分再掲

		件数	日数	費用額
診療費	入院	2,025 <sup>件</sup>	14,285 <sup>日</sup>	813,365,751 <sup>円</sup>
	入院外	103,315	158,424	901,996,678
	歯科	13,239	20,362	118,504,408
	小計	118,579	193,071	1,833,866,837
調剤		68,640	( 98,712 枚)	343,817,818
食事療養		( 1,530 )	( 23,490 回)	15,037,929
訪問看護		141	833	9,677,550
合計		187,360	193,904	2,202,400,134

備考	
----	--

様式第23

国民健康保険退職者医療事業状況報告書(退職者医療事業年報) E表集計表

退職者医療にかかる一般状況・経理状況

(平成29年度)

都道府県番号	0	7	1	2	3
都道府県名	福島県				

○一般状況

		本年度末現在	
			(再掲) 未就学児
世帯数	単独世帯	2,477	
	混合世帯	2,609	
退職被保険者等数	退職被保険者	5,230	
	被扶養者	608	3
計		5,838	3

		年度平均	
			(再掲) 未就学児
世帯数	単独世帯	3,964	
	混合世帯	3,869	
退職被保険者等数	退職被保険者	8,094	
	被扶養者	1,150	5
計		9,244	5

○経理状況

1. 収入状況及び支出状況

収入			支出		
科目		収入額(円)	科目		支出額(円)
保険料(税)	医療給付費分	474,588,356	医療給付費	療養給付費	2,539,682,959
療養給付費交付金		2,905,035,711		療養費	22,500,115
繰越金		1,596,132,971		小計	2,562,183,074
その他の収入		21,639,450		高額療養費	368,426,882
合計		4,997,396,488		高額介護合算療養費	286,389
				移送費	0
				計	2,930,896,345
				その他の支出	333,231,884
				前年度繰上充用金	0
				合計	3,264,128,229

2. 保険料(税)収納状況

	調定額	収納額	還付未済額(別掲)	不納欠損額	未収額	居所不明者分調定額
現年分	747,366,827	722,717,113	191,006	29,800	24,619,914	0
滞納繰越分	392,202,899	75,167,009	0	30,324,080	286,711,810	0
計	1,139,569,726	797,884,122	191,006	30,353,880	311,331,724	0

3. 医療給付支払状況

		支払義務額	支払済額	徴収金等	戻入未済額	未払額
療養給付費	計	2,520,513,244	2,539,682,959	19,169,715	0	0
	現年度分(再掲)	2,520,229,515	2,539,399,090	19,169,575	0	0
療養費	計	23,182,316	23,182,316	0	0	0
	現年度分(再掲)	23,182,316	23,182,316	0	0	0
高額療養費		367,912,249	368,426,882	514,633	0	0
高額介護合算療養費		286,389	286,389	0	0	0
移送費		0	0	0	0	0

4. 備考

収納率	現年分	滞納繰越分	計
	96.70%	19.17%	70.02%

備考	
----	--

退職者医療にかかる医療給付状況

(平成 2 9 年度)

都道府県番号	0	7	1	2	3
都道府県名	福島県				

○ 保険給付状況

1. 医療給付の状況

(1) 全体

	件数	費用額	保険者負担分	一部負担金	他法負担分
療養の給付等	166,557	3,433,156,263	2,519,742,436	886,170,022	27,243,805
食事療養(再掲)	1,948	52,011,609	30,284,003	21,310,081	417,525
食事療養	4		18,400	-18,400	0
診療費	92	676,099	543,528	132,571	0
補装具	62	2,521,246	2,407,883	113,363	0
柔道整復師	3,369	23,479,266	16,487,636	6,985,234	6,396
アンマ・マッサージ	133	3,710,270	2,597,164	1,113,106	0
ハリ・キュウ	110	1,490,970	1,043,679	447,291	0
その他	11	5,520	43,680	-38,160	0
小計	3,777	31,883,371	23,123,570	8,753,405	6,396
海外療養費(再掲)	0	0	0	0	0
移送費	0	0	0	0	0
計	170,338	3,465,039,634	2,542,884,406	894,905,027	27,250,201

(2) 未就学児分再掲

	件数	費用額	保険者負担分	一部負担金	他法負担分
療養の給付等	124	874,270	870,310	3,960	0
食事療養(再掲)	1	7,290	3,330	3,960	0
食事療養	0		0	0	0
療養費	1	23,000	23,000	0	0
海外療養費(再掲)	0	0	0	0	0
移送費	0	0	0	0	0
計	125	897,270	893,310	3,960	0

2. 高額療養費の状況

	件数	合算分		単独分			他法併用分	合計	現物給付分(再掲)	
		多数該当分	その他	多数該当分	長期疾病分	入院分				その他
総数		480	161	1,052	853	900	140	215	3,801	2,678
	高額療養費(円)	10,778,005	4,635,749	112,465,512	68,047,151	143,080,124	6,478,365	22,172,171	367,657,077	333,397,646
(再掲)	件数	0	0	0	0	0	0	0	0	0
未就学児分	高額療養費(円)	0	0	0	0	0	0	0	0	0
長期高額特定疾病該当者数									38人	

3. 高額介護合算療養費の状況

件数(件)	10
給付額(円)	286,389

備考	
----	--

様式 2 4 - 2 国民健康保険退職者医療事業状況報告書(退職者医療事業年報) F 表集計表 (2)

退職者医療にかかる医療給付状況  
(平成 2 9 年度)

都道府県番号	0	7	1	2	3
都道府県名	福島県				

4. 療養の給付等内訳

(1) 全体

		退職被保険者分			被扶養者分		
		件数	日数	費用額	件数	日数	費用額
診療費	入院	1,799	25,827	1,005,955,126	294	5,239	150,585,388
	入院外	78,423	111,622	1,128,022,839	9,983	14,057	130,081,557
	歯科	16,066	31,642	214,718,650	2,016	3,844	24,422,390
	小計	96,288	169,091	2,348,696,615	12,293	23,140	305,089,335
	調剤	51,018	( 58,717 枚)	623,600,844	6,669	( 7,849 枚)	82,870,150
	食事療養	( 1,664)	( 63,693 回)	42,873,956	( 284)	( 14,829 回)	9,137,653
	訪問看護	227	1,611	17,385,170	62	310	3,502,540
	合計	147,533	170,702	3,032,556,585	19,024	23,450	400,599,678

(2) 未就学児分再掲

		被扶養者分		
		件数	日数	費用額
診療費	入院	1	5	227,430
	入院外	58	84	328,570
	歯科	4	6	45,430
	小計	63	95	601,430
	調剤	61	( 84 枚)	265,550
	食事療養	( 1)	( 11 回)	7,290
	訪問看護	0	0	0
	合計	124	95	874,270

備考	
----	--



様式第19 国民健康保険事業状況報告書（事業年報）A表集計表

（平成29年度）

都道府県番号	07	1 公	2 組	3 計
都道府県名	福島県			

○ 一般状況

		本年度末現在				
		(再掲) 未就学児	(再掲) 前期高齢者	(再掲) 70歳以上一般	(再掲) 70歳以上現役 並み所得者	
保 険 者 数		59				
世 帯 数		267,314				
被 保 険 者 数	総 数	436,162	10,899	192,116	80,214	4,983
	退職被保険者等	5,838	3			
	一般被保険者	430,324	10,896	192,116	80,214	4,983

		年度平均				
		(再掲) 未就学児	(再掲) 前期高齢者	(再掲) 70歳以上一般	(再掲) 70歳以上現役 並み所得者	
世 帯 数		273,715				
被 保 険 者 数	総 数	449,950	10,643	192,048	76,907	4,719
	退職被保険者等	9,244	5			
	一般被保険者	440,706	10,638	192,048	76,907	4,719

	本年度末現在	年度平均
介護保険第2号被保険者数	147,053	155,625

	年度平均
標準負担額の減額状況	11,480

被保険者 増減内訳	本年度中増	転 入	社保離脱	生保廃止	出 生	後期高齢者 離脱	そ の 他	計
		12,020	60,297	798	1,410	24	4,817	79,366
	本年度中減	転 出	社保加入	生保開始	死 亡	後期高齢者 加入	そ の 他	計
		11,923	63,105	1,564	3,283	17,820	6,647	104,342

本年度末現在 事務職員数	専 任	兼 任	計
	190	180	370

その他の保険給付 実施保険者数	出産育児給付を実施	葬祭給付を実施	傷病手当金	出産手当金	その他の任意給付
	59	59	0	0	0

一部負担割合 保 険 者 数	法定割合	そ の 他	計	保険料・税 別保険者数	保 険 料	保 険 税
	0	59	59		0	59

備 考	
--------	--

様式第20 国民健康保険事業状況報告書（事業年報）B表集計表

（平成29年度）

○経理状況

1. 収支状況及び資産・負債等の状況

[1] 収入状況及び支出状況

都道府県番号	0	7	1	2	3
都道府県名	福島県				

収入				支出			
科	目	収入額	(再掲)介護分	科	目	支出額	(再掲)介護分
		円	円			円	円
保険料(入税)	一般被保険者分	医療給付費分	24,972,321,817		総務費	療養給付費	4,268,372,320
		後期高齢者支援金分	8,721,696,164	8,721,696,164		療養費	118,949,575,386
		介護納付金分	3,258,395,981	3,258,395,981		小計	1,004,287,622
		一般被保険者分計	36,952,413,962	8,721,696,164		高額療養費	119,953,863,008
						高額介護合算療養費	13,645,077,468
	退職被保険者等分	医療給付費分	474,588,356			移送費	4,755,495
		後期高齢者支援金分	167,426,022	167,426,022		出産育児諸費	204,188
		介護納付金分	156,060,750	156,060,750		葬祭諸費	547,905,071
		退職被保険者等分計	798,075,128	167,426,022		育児諸費	137,390,000
						その他	0
計	37,750,489,090	3,414,456,731	8,889,122,186	計	134,289,195,230		
国庫支出金	事務費負担金	0	0	給付費	療養給付費療養費	2,562,183,074	
	療養給付費等負担金	36,816,946,371	3,407,005,758		高額療養費	368,426,882	
	高額医療費共同事業負担金	1,272,715,844			高額介護合算療養費	286,389	
	特定健康診査等負担金	282,578,000			移送費	0	
	普通調整交付金	10,146,308,000	1,250,113,000		小計	2,930,896,345	
	特別調整交付金	10,519,209,000	0		審査支払手数料	422,972,420	
	出産育児一時金補助金	3,882,674,000			計	137,643,063,995	
	特別対策費補助金	0	0		後期高齢者支援金	25,248,847,602	
	計	62,920,431,215	4,657,118,758		10,245,330,241	事務費拠出金	1,832,120
	療養給付費等交付金	4,089,648,075			542,704,160	計	25,250,679,722
都道府県支出金	前期高齢者交付金	49,647,072,416		納付金等	前期高齢者納付金	91,637,256	
	高額医療費共同事業負担金	1,272,715,844			事務費拠出金	1,770,902	
	特定健康診査等負担金	279,497,000			計	93,408,158	
	第一号都道府県調整交付金	6,253,540,000	639,249,000		医療費拠出金	0	
	第二号都道府県調整交付金	3,386,499,482			事務費拠出金	546,845	
	広域化等支援基金支出金	0			計	546,845	
その他	108,072,817	0	0	介護納付金	10,646,892,989		
連合会支出金	0			共同事業	高額医療費共同事業拠出金	5,091,766,795	
繰入金	共同事業交付金	高額医療費共同事業交付金	5,134,472,132		保険財政共同安定化事業拠出金	48,948,572,412	
		保険財政共同安定化事業交付金	48,939,177,869		その他	0	
		保険基盤安定(保険税軽減)	6,479,017,571	536,440,544	特定健康診査等事業費	1,401,722,286	
		保険基盤安定(保険者支援)	3,677,011,158	297,454,484	保健事業費	616,269,827	
		基準超過費用	0		健康管理センター事業費	17,074,035	
	市町村補助金	職員給与費等	3,606,049,473		直診勘定繰入金	241,564,437	
		出産育児一時金等	422,846,700		その他の支出	2,113,203,854	
		財政安定化支援事業	1,302,281,602		小計(単年度支出)	236,333,137,675	
		その他	2,125,782,214		単年度収支差引額	2,531,757,044	
		直診勘定	0		単年度黒字額(35)	3,182,140,024	
その他の収入	1,470,290,061			単年度赤字額(24)	650,382,980		
小計(単年度収入)	238,864,894,719	9,544,719,517	19,677,156,587				

基金等繰入金	515,175,454			基金等積立金	4,772,627,507		
繰越金	14,910,230,887			前年度繰上充用金	0		
市町村債(組合債)	55,800,000			公債費(組合債費)	76,600,000		
収入合計	254,346,101,060			支出合計	241,182,365,182		
				黒字額(59)	13,163,735,878		
				うち次年度への繰越金	13,021,935,878		
				うち基金等積立金	141,800,000		
				赤字額(0)	0		
				収支差引額	13,163,735,878		
				基金等保有額	14,896,875,491		
				市町村債(組合債)残高	55,800,000		

[2] 資産・負債等の状況(年度末現在)

資産			負債及び純資産		
科目	金額(円)		科目	金額(円)	
基金等保有額	a	14,896,875,491	繰上充用金(当年度赤字額)	e	0
次年度への繰越金	b	13,021,935,878	市町村債(組合債)残高	f	55,800,000
貸付金等	c	4,000,000	その他の負債	g	0
その他の資産	d	1,060,000	負債合計(e+f+g)		55,800,000
資産合計(a+b+c+d)		27,923,871,369	純資産(資産合計-負債合計)		27,868,071,369

備考

様式20 (つづき)

国民健康保険事業状況報告書 (事業年報) B表集計表 (続)  
(平成29年度)

都道府県番号	0	7	1 公	2 組	3 計
都道府県名	福島県				

○経理状況

2. 保険料 (税) 収納状況 (一般被保険者分)

(円)

保険料 (税)	調定額	収納額	還付未済額 (別掲)	不納欠損額	未収額	居所不明者分調定額
現年分	37,186,362,685	33,989,430,406	36,184,689	631,100	3,196,301,179	3,521,100
滞納繰越分	14,563,935,834	2,923,265,913	3,532,954	1,003,997,899	10,636,672,022	1,333,300
計	51,750,298,519	36,912,696,319	39,717,643	1,004,628,999	13,832,973,201	4,854,400

3. 保険給付等支払状況

(円)

		支払義務額	支払済額	徴収金等	戻入未済額	未払額
△ 一般被 保険給 付者 分費 ▽	療養給付費	計	118,716,332,889	118,949,455,291	230,094,179	3,028,223
		現年度分 (再掲)	118,726,943,679	118,947,831,207	217,859,305	3,028,223
	療養費	計	1,003,327,148	1,005,226,917	1,899,769	0
		現年度分 (再掲)	1,003,325,615	1,005,222,214	1,896,599	0
		高額療養費	13,630,763,623	13,645,040,076	13,993,494	282,959
		高額介護合算療養費	4,755,495	4,755,495	0	0
		移送費	204,188	204,188	0	0
		その他の保険給付費	683,778,622	685,295,071	2,092,150	0
		後期高齢者支援金	25,248,851,192	25,248,851,192		0
		前期高齢者納付金	91,637,256	91,637,256		0
	老人保健医療費拠出金	0	0		0	
	介護納付金	10,646,892,989	10,646,892,989		0	

4. 備考

収 納 率		
現年分	滞納繰越分	計
91.41 %	20.07 %	71.34 %
備考		

様式 2 1 国民健康保険事業状況報告書（事業年報）C表集計表（1）  
（平成 2 9 年度）

○ 保険給付状況  
1. 医療給付の状況  
(1) 全体

都道府県番号	0	7	1	2	3
都道府県名	福島県				

	件数	費用額	保険者負担分	一部負担金	他法負担分
療養の給付等	7,269,722	155,590,994,750	118,706,180,901	34,233,176,251	2,651,637,598
食事療養・生活療養（再掲）	104,380	3,161,177,238	1,953,834,228	1,190,723,840	16,619,170
食事療養・生活療養	305		1,548,240	-1,548,240	0
療養費等					
診療費	5,203	87,789,270	66,597,536	20,912,133	279,601
補装具	2,877	99,181,758	75,402,443	22,806,096	973,219
柔道整復師	140,203	993,931,963	738,334,840	244,187,654	11,409,469
アンマ・マッサージ	4,284	103,704,532	76,496,674	25,534,588	1,673,270
ハリ・キウ	3,669	48,586,960	35,870,018	11,793,165	923,777
その他	257	12,391,392	9,374,224	3,004,841	12,327
小計	156,493	1,345,585,875	1,002,075,735	328,238,477	15,271,663
海外療養費（再掲）	76	4,182,745	3,070,470	1,111,235	1,040
移送費	4	204,188	204,188	0	0
計	7,426,524	156,936,784,813	119,710,009,064	34,559,866,488	2,666,909,261

(2) 前期高齢者分再掲

	件数	費用額	保険者負担分	一部負担金	他法負担分
療養の給付等	4,277,906	88,034,787,630	67,762,839,919	19,021,992,599	1,249,955,112
食事療養・生活療養（再掲）	56,337	1,476,288,354	889,544,306	583,140,963	3,603,085
食事療養・生活療養	163		989,290	-989,290	0
療養費	81,752	721,457,851	542,318,258	164,012,427	15,127,166
海外療養費（再掲）	11	542,621	382,845	158,736	1,040
移送費	1	58,010	58,010	0	0
計	4,359,822	88,756,303,491	68,306,205,477	19,185,015,736	1,265,082,278

(3) 70歳以上一般分再掲

	件数	費用額	保険者負担分	一部負担金	他法負担分
療養の給付等	1,942,059	40,415,695,580	32,806,870,676	6,644,479,574	964,345,330
食事療養・生活療養（再掲）	25,759	665,081,463	399,507,391	264,268,332	1,305,740
食事療養・生活療養	82		579,820	-579,820	0
療養費	36,535	345,260,083	277,029,857	53,102,940	15,127,286
海外療養費（再掲）	11	91,610	67,141	23,429	1,040
移送費	1	58,010	58,010	0	0
計	1,978,677	40,761,013,673	33,084,538,363	6,697,002,694	979,472,616

(4) 70歳以上現役並み所得者分再掲

	件数	費用額	保険者負担分	一部負担金	他法負担分
療養の給付等	120,317	2,439,611,923	1,814,420,937	619,416,266	5,774,720
食事療養・生活療養（再掲）	1,425	26,699,111	12,881,041	13,450,960	367,110
食事療養・生活療養	0		0	0	0
療養費	2,196	20,558,758	14,388,768	6,169,990	0
海外療養費（再掲）	0	0	0	0	0
移送費	0	0	0	0	0
計	122,513	2,460,170,681	1,828,809,705	625,586,256	5,774,720

(5) 未就学児分再掲

	件数	費用額	保険者負担分	一部負担金	他法負担分
療養の給付等	185,110	2,178,120,118	2,164,878,391	10,914,693	2,327,034
食事療養（再掲）	1,513	14,888,503	6,668,663	6,875,110	1,344,730
食事療養	23		34,800	-34,800	0
療養費	425	6,508,002	6,259,850	248,152	0
海外療養費（再掲）	7	238,472	238,472	0	0
移送費	0	0	0	0	0
計	185,558	2,184,628,120	2,171,173,041	11,128,045	2,327,034

備考	
----	--

様式 2 1 - 2 国民健康保険事業状況報告書（事業年報）C表集計表（2）  
（平成 2 9 年度）

都道府県番号	0	7	1 公	2 組	3 計
都道府県名	福島県				

2. 高額療養費の状況

		合 算 分		単 独 分			他法併用分	合 計	現物給付分 (再掲)	
		多数該当分	その他	多数該当分	長期疾病分	入院分				その他
総 数	件 数	9,572	31,985	34,994	21,269	43,044	23,801	20,573	185,238	131,788
	高額療養費(円)	205,834,991	305,297,434	3,402,203,072	1,833,091,847	6,120,953,275	620,202,453	1,143,209,753	13,630,792,825	12,685,707,945
(再掲) 前期 高齢者分	件 数	5,862	29,765	13,614	3,274	29,263	21,794	14,687	118,259	
	高額療養費(円)	99,874,022	245,343,693	1,389,434,429	278,812,339	3,980,719,544	538,824,863	381,371,396	6,914,380,286	
(再掲) 70歳以上 一般分	件 数	2,851	28,026	1,225	1,243	15,894	19,846	12,951	82,036	
	高額療養費(円)	25,626,539	176,682,442	81,913,079	81,082,949	1,715,108,964	429,569,981	189,361,547	2,699,345,501	
(再掲) 70歳以上現役 並み所得者分	件 数	172	507	152	144	716	288	77	2,056	
	高額療養費(円)	4,570,267	7,728,618	22,452,802	13,032,157	106,373,805	20,459,906	5,916,360	180,533,915	
(再掲) 未就学児分	件 数	0	0	0	0	4	0	6	10	
	高額療養費(円)	0	0	0	0	286,110	0	1,804,310	2,090,420	
長期高額特定疾病該当者数								1,211 人		

3. 高額介護合算療養費の状況

件 数 (件)	184
給付額 (円)	4,755,495

4. その他の保険給付の状況

	出産育児給付	葬祭給付	傷病手当金	出産手当金	その他任意給付	計
件 数 (件)	1,298	2,889	0	0	0	4,187
給付額 (円)	542,458,280	137,040,000	0	0	0	679,498,280

備 考	
-----	--

様式 21-3 国民健康保険事業状況報告書（事業年報）C表集計表（3）  
（平成29年度）

都道府県番号	07	1 公	2 組	3 計
都道府県名	福島県			

5. 療養の給付等内訳  
(1) 全体

		件数	日数	費用額
診療費	入院	109,740 <sup>件</sup>	1,806,088 <sup>日</sup>	57,468,430,265 <sup>円</sup>
	入院外	3,870,018	5,618,330	53,015,335,875
	歯科	742,533	1,433,195	9,757,003,537
	小計	4,722,291	8,857,613	120,240,769,677
調剤		2,537,653	(2,992,927枚)	31,657,231,122
食事療養・生活療養		(104,380)	(4,761,553回)	3,161,177,238
訪問看護		9,778	48,221	531,816,713
合計		7,269,722	8,905,834	155,590,994,750

(2) 前期高齢者分再掲

		件数	日数	費用額
診療費	入院	59,336 <sup>件</sup>	860,158 <sup>日</sup>	32,446,408,028 <sup>円</sup>
	入院外	2,294,422	3,245,847	29,597,434,601
	歯科	397,456	790,341	5,375,313,371
	小計	2,751,214	4,896,346	67,419,156,000
調剤		1,524,293	(1,791,149枚)	19,004,439,396
食事療養・生活療養		(56,337)	(2,204,294回)	1,476,288,354
訪問看護		2,399	12,154	134,903,880
合計		4,277,906	4,908,500	88,034,787,630

(3) 70歳以上一般分再掲

		件数	日数	費用額
診療費	入院	27,138 <sup>件</sup>	389,388 <sup>日</sup>	14,977,527,333 <sup>円</sup>
	入院外	1,046,428	1,516,495	13,488,184,431
	歯科	166,186	332,800	2,281,106,580
	小計	1,239,752	2,238,683	30,746,818,344
調剤		701,504	(816,964枚)	8,953,025,463
食事療養・生活療養		(25,759)	(983,571回)	665,081,463
訪問看護		803	4,554	50,770,310
合計		1,942,059	2,243,237	40,415,695,580

(4) 70歳以上現役並み所得者分再掲

		件数	日数	費用額
診療費	入院	1,507 <sup>件</sup>	16,557 <sup>日</sup>	837,064,817 <sup>円</sup>
	入院外	63,893	89,939	836,552,095
	歯科	12,107	23,802	160,523,240
	小計	77,507	130,298	1,834,140,152
調剤		42,741	(48,973枚)	574,704,950
食事療養・生活療養		(1,425)	(39,335回)	26,699,111
訪問看護		69	361	4,067,710
合計		120,317	130,659	2,439,611,923

(5) 未就学児分再掲

		件数	日数	費用額
診療費	入院	2,004 <sup>件</sup>	14,138 <sup>日</sup>	804,947,741 <sup>円</sup>
	入院外	102,067	156,495	891,489,728
	歯科	13,105	20,197	117,408,388
	小計	117,176	190,830	1,813,845,857
調剤		67,793	(97,501枚)	339,708,208
食事療養		(1,513)	(23,254回)	14,888,503
訪問看護		141	833	9,677,550
合計		185,110	191,663	2,178,120,118

備考

様式第19 国民健康保険事業状況報告書（事業年報）A表集計表

（平成29年度）

都道府県番号	07	1公	2組	3計
都道府県名	福島県			

○ 一般状況

		本年度末現在			
		(再掲) 未就学児	(再掲) 前期高齢者	(再掲) 70歳以上一般	(再掲) 70歳以上現役 並み所得者
保 険 者 数		2			
世 帯 数		3,319			
被 保 険 者 数	総 数	6,217	155	751	76
	退職被保険者等	0	0		
	一般被保険者	6,217	155	751	76

		年度平均			
		(再掲) 未就学児	(再掲) 前期高齢者	(再掲) 70歳以上一般	(再掲) 70歳以上現役 並み所得者
世 帯 数		3,377			
被 保 険 者 数	総 数	6,306	149	739	80
	退職被保険者等	0	0		
	一般被保険者	6,306	149	739	80

	本年度末現在	年度平均
介護保険第2号被保険者数	2,737	2,769

	年度平均
標準負担額の減額状況	11

被保険者 増減内訳	本年度中増	転 入	社保離脱	生保廃止	出 生	後期高齢者 離脱	そ の 他	計
		0	194	0	18	0	267	479
被保険者 増減内訳	本年度中減	転 出	社保加入	生保開始	死 亡	後期高齢者 加入	そ の 他	計
		0	278	0	7	43	336	664

本年度末現在 事務職員数	専 任	兼 任	計
	7	0	7

その他の保険給付 実施被保険者数	出産育児給付を実施	葬祭給付を実施	傷病手当金	出産手当金	その他の任意給付
	2	2	2	0	0

一部負担割合 保 険 者 数	法 定 割 合	そ の 他	計	保険料・税 別被保険者数	保 険 料	保 険 税
	2	0	2		2	2

備 考	
--------	--

様式第20 国民健康保険事業状況報告書（事業年報）B表集計表

（平成29年度）

○経理状況

1. 収支状況及び資産・負債等の状況

[1] 収入状況及び支出状況

都道府県番号	07	1	2	3
都道府県名	福島県			

収入				支出					
科	目	収入額	(再掲)介護分	(再掲)後期高齢者支援金等分	科	目	支出額	(再掲)介護分	(再掲)後期高齢者支援金等分
		円	円	円			円	円	円
保険料(入税)	一般被保険者分	医療給付費分	778,093,000		給付費	総務費	94,271,608		
		後期高齢者支援金分	216,187,500			療養給付費	790,659,155		
		介護納付金分	132,610,100	132,610,100		療養費	5,887,001		
		一般被保険者分計	1,126,890,600	132,610,100		小計	796,546,156		
		医療給付費分	0			高額療養費	70,264,131		
	退職被保険者等分	後期高齢者支援金分	0		高額介護合算療養費	0			
		介護納付金分	0	0	移送費	11,430			
		退職被保険者等分計	0	0	出産育児諸費	23,924,420			
		計	1,126,890,600	132,610,100	葬祭諸費	1,300,000			
					育児諸費	0			
国庫支出金	事務費負担金	7,030,073	0	その他	5,910,000				
	療養給付費等負担金	442,303,300	45,546,456	計	897,956,137				
	高額医療費共同事業負担金	1,319,000		療養給付費療養費	0				
	特定健康診査等負担金	2,580,000		高額療養費	0				
	普通調整交付金	0	0	高額介護合算療養費	0				
	特別調整交付金	0		移送費	0				
	出産育児一時金補助金	27,130,000		小計	0				
	特別対策費補助金	0	0	審査支払手数料	3,482,116				
	計	480,362,373	45,546,456	計	901,438,253				
	療養給付費等交付金	0		後期高齢者支援金	343,644,559				
都道府県支出金	前期高齢者交付金	0		事務費拠出金	24,224				
	高額医療費共同事業負担金	0		計	343,668,783		343,668,783		
	特定健康診査等負担金	0	0	前期高齢者納付金	160,918,162				
	第一号都道府県調整交付金	0		事務費拠出金	23,381				
	第二号都道府県調整交付金	0		計	160,941,543				
	広域化等支援基金交付金	0		医療費拠出金	0				
その他	0	0	事務費拠出金	6,057					
連合会支出金	共同事業交付金	54,263,000		計	6,057				
	高額医療費共同事業交付金	0		介護納付金	183,983,939	183,983,939			
	保険財政共同安定化事業交付金	0		高額医療費共同事業拠出金	28,981,000				
	保険基金安定(保険税軽減)	0	0	保険財政共同安定化事業拠出金	0				
	保険基金安定(保険者支援)	0	0	その他	12,000				
	基準超過費用	0		特定健康診査等事業費	12,341,385				
	職員給与費等	0		保健事業費	54,261,738				
	出産育児一時金等	0		健康管理センター事業費	0				
	財政安定化支援事業	0		直診勘定繰入金	0				
	その他	0		その他の支出	39,328,166	0	0		
直診勘定	0								
その他の収入	4,053,113								
小計(単年度収入)	1,665,569,086	178,156,556	294,420,844	小計(単年度支出)	1,819,234,472	183,983,939	343,668,783		
				単年度収支差引額	-153,665,386	-5,827,383	-49,247,939		
				単年度黒字額(0)	0				
				単年度赤字額(2)	153,665,386				

基金等繰入金	136,390,507			基金等積立金	0		
繰越金	265,090,065			前年度繰上充用金	0		
市町村債(組合債)	0			公債費(組合債費)	0		
収入合計	2,067,049,658			支出合計	1,819,234,472		
				黒字額(2)	247,815,186		
				うち次年度への繰越金	247,815,186		
				うち基金等積立金	0		
				赤字額(0)	0		
				収支差引額	247,815,186		
				基金等保有額	462,857,648		
				市町村債(組合債)残高	0		

[2] 資産・負債等の状況(年度末現在)

(注) 括弧内には保険者数を記入すること。

資産		負債及び純資産	
科目	金額(円)	科目	金額(円)
基金等保有額	a 462,857,648	繰上充用金(当年度赤字額)	e 0
次年度への繰越金	b 247,815,186	市町村債(組合債)残高	f 0
貸付金等	c 0	その他の負債	g 0
その他の資産	d 0	負債合計(e+f+g)	0
資産合計(a+b+c+d)	710,672,834	純資産(資産合計-負債合計)	710,672,834

備考



様式20 (つづき)

国民健康保険事業状況報告書 (事業年報) B表集計表(続)  
(平成29年度)

都道府県番号	0	7	1	2	3
都道府県名	福島県				

○経理状況

2. 保険料 (税) 収納状況 (一般被保険者分)

(円)

保険料(税)	調定額	収納額	還付未済額(別掲)	不納欠損額	未収額	居所不明者分調定額
現年分	1,126,999,700	1,126,369,800	0	0	629,900	0
滞納繰越分	520,800	520,800	0	0	0	0
計	1,127,520,500	1,126,890,600	0	0	629,900	0

3. 保険給付等支払状況

(円)

一般被保険者分費		支払義務額	支払済額	徴収金等	戻入未済額	未払額
療養給付費	計	789,754,036	790,659,155	870,861	34,258	0
	現年度分(再掲)	789,754,036	790,659,155	870,861	34,258	0
療養費	計	5,887,001	5,887,001	0	0	0
	現年度分(再掲)	5,887,001	5,887,001	0	0	0
	高額療養費	70,263,831	70,264,131	300	0	0
	高額介護合算療養費	0	0	0	0	0
	移送費	11,430	11,430	0	0	0
	その他の保険給付費	31,134,000	31,134,000	0	0	0
	後期高齢者支援金	343,644,559	343,644,559			0
	前期高齢者納付金	160,918,162	160,918,162			0
	老人保健医療費拠出金	0	0			0
	介護納付金	183,983,939	183,983,939			0

4. 備考

収 納 率		
現年分	滞納繰越分	計
99.94 %	100.00 %	99.94 %
備考		

様式 2 1 国民健康保険事業状況報告書（事業年報）C表集計表（1）  
（平成 2 9 年度）

○ 保険給付状況  
1. 医療給付の状況  
(1) 全体

都道府県番号	0	7	1	2	3
都道府県名	福島県				

	件数	費用額	保険者負担分	一部負担金	他法負担分
療養の給付等	61,246	1,110,292,843	789,754,036	309,576,490	10,962,317
食事療養・生活療養（再掲）	617	11,994,463	5,830,493	6,112,280	51,690
食事療養・生活療養	1		1,950	-1,950	0
診療費	11	149,514	105,188	44,326	0
補装具	26	966,201	680,177	286,024	0
柔道整復師	1,379	7,004,818	4,935,506	2,062,988	6,324
アンマ・マッサージ	0	0	0	0	0
ハリ・キウ	10	162,600	113,820	48,780	0
その他	19	0	50,360	-50,360	0
小計	1,445	8,283,133	5,885,051	2,391,758	6,324
海外療養費（再掲）	1	30,414	21,289	9,125	0
移送費	1	11,430	11,430	0	0
計	62,693	1,118,587,406	795,652,467	311,966,298	10,968,641

(2) 前期高齢者分再掲

	件数	費用額	保険者負担分	一部負担金	他法負担分
療養の給付等	10,944	304,508,755	220,757,099	81,687,955	2,063,701
食事療養・生活療養（再掲）	180	4,318,145	2,286,925	1,979,530	51,690
食事療養・生活療養	0		0	0	0
療養費	118	1,221,380	886,502	328,554	6,324
海外療養費（再掲）	0	0	0	0	0
移送費	0	0	0	0	0
計	11,062	305,730,135	221,643,601	82,016,509	2,070,025

(3) 70歳以上一般分再掲

	件数	費用額	保険者負担分	一部負担金	他法負担分
療養の給付等	1,831	44,152,262	35,402,182	7,587,491	1,162,589
食事療養・生活療養（再掲）	19	451,172	269,382	166,450	15,340
食事療養・生活療養	0		0	0	0
療養費	18	313,302	250,641	56,337	6,324
海外療養費（再掲）	0	0	0	0	0
移送費	0	0	0	0	0
計	1,849	44,465,564	35,652,823	7,643,828	1,168,913

(4) 70歳以上現役並み所得者分再掲

	件数	費用額	保険者負担分	一部負担金	他法負担分
療養の給付等	2,932	78,903,368	55,482,191	23,093,212	327,965
食事療養・生活療養（再掲）	56	1,433,618	665,218	768,400	0
食事療養・生活療養	0		0	0	0
療養費	38	301,158	201,031	100,127	0
海外療養費（再掲）	0	0	0	0	0
移送費	0	0	0	0	0
計	2,970	79,204,526	55,683,222	23,193,339	327,965

(5) 未就学児分再掲

	件数	費用額	保険者負担分	一部負担金	他法負担分
療養の給付等	2,250	24,280,016	19,435,264	4,844,752	0
食事療養（再掲）	17	149,426	64,466	84,960	0
食事療養	1		1,950	-1,950	0
療養費	3	53,121	42,496	10,625	0
海外療養費（再掲）	0	0	0	0	0
移送費	0	0	0	0	0
計	2,254	24,333,137	19,479,710	4,853,427	0

備考					
----	--	--	--	--	--

様式 2 1 - 2 国民健康保険事業状況報告書（事業年報）C表集計表（2）  
（平成 2 9 年度）

都道府県番号	0	7	1	2	3
都道府県名	福島県				

2. 高額療養費の状況

		合 算 分		単 独 分			他法併用分	合 計	現物給付分 (再掲)	
		多数該当分	その他	多数該当分	長期疾病分	入院分				その他
総 数	件 数	16	119	55	119	204	53	59	625	436
	高額療養費(円)	969,588	2,327,378	7,295,841	11,725,485	41,236,669	3,281,332	3,427,538	70,263,831	62,589,916
(再掲) 前期 高齢者分	件 数	8	102	29	41	50	48	24	302	
	高額療養費(円)	162,742	1,086,074	4,288,359	3,651,507	11,989,493	2,867,295	1,360,123	25,405,593	
(再掲) 70歳以上 一般分	件 数	0	62	0	12	7	24	17	122	
	高額療養費(円)	0	208,544	0	788,592	995,076	838,672	448,342	3,279,226	
(再掲) 70歳以上現役 並み所得者分	件 数	7	28	13	2	20	19	3	92	
	高額療養費(円)	113,227	290,322	2,015,535	138,487	4,579,708	1,676,184	243,304	9,056,767	
(再掲) 未就学児分	件 数	0	2	0	0	2	0	0	4	
	高額療養費(円)	0	317,177	0	0	42,966	0	0	360,143	
長期高額特定疾病該当者数								8 人		

3. 高額介護合算療養費の状況

件 数 (件)	0
給付額 (円)	0

4. その他の保険給付の状況

	出産育児給付	葬祭給付	傷病手当金	出産手当金	その他任意給付	計
件 数 (件)	57	8	84	0	0	149
給付額 (円)	23,924,000	1,300,000	5,910,000	0	0	31,134,000

備 考	
-----	--

様式 2 1 - 3 国民健康保険事業状況報告書（事業年報）C表集計表（3）  
（平成 2 9 年度）

都道府県番号	0	7	1	2	3
都道府県名	福島県				

5. 療養の給付等内訳

(1) 全体

		件数	日数	費用額
診療費	入院	666 <sup>件</sup>	7,436 <sup>日</sup>	365,491,510 <sup>円</sup>
	入院外	33,180	43,832	414,575,780
	歯科	8,138	12,976	84,754,690
	小計	41,984	64,244	864,821,980
調剤		19,205	(22,043 <sup>枚</sup> )	229,217,660
食事療養・生活療養		(617)	(18,397 <sup>回</sup> )	11,994,463
訪問看護		57	430	4,258,740
合計		61,246	64,674	1,110,292,843

(2) 前期高齢者分再掲

		件数	日数	費用額
診療費	入院	187 <sup>件</sup>	2,452 <sup>日</sup>	119,380,040 <sup>円</sup>
	入院外	5,865	7,997	107,409,140
	歯科	1,307	2,242	17,814,530
	小計	7,359	12,691	244,603,710
調剤		3,576	(4,144 <sup>枚</sup> )	55,225,690
食事療養・生活療養		(180)	(6,507 <sup>回</sup> )	4,318,145
訪問看護		9	31	361,210
合計		10,944	12,722	304,508,755

(3) 70歳以上一般分再掲

		件数	日数	費用額
診療費	入院	19 <sup>件</sup>	249 <sup>日</sup>	12,669,870 <sup>円</sup>
	入院外	999	1,408	17,399,730
	歯科	118	223	1,481,530
	小計	1,136	1,880	31,551,130
調剤		686	(808 <sup>枚</sup> )	11,788,750
食事療養・生活療養		(19)	(689 <sup>回</sup> )	451,172
訪問看護		9	31	361,210
合計		1,831	1,911	44,152,262

(4) 70歳以上現役並み所得者分再掲

		件数	日数	費用額
診療費	入院	54 <sup>件</sup>	786 <sup>日</sup>	28,809,430 <sup>円</sup>
	入院外	1,642	2,091	30,152,670
	歯科	392	628	4,489,060
	小計	2,088	3,505	63,451,160
調剤		844	(969 <sup>枚</sup> )	14,018,590
食事療養・生活療養		(56)	(2,165 <sup>回</sup> )	1,433,618
訪問看護		0	0	0
合計		2,932	3,505	78,903,368

(5) 未就学児分再掲

		件数	日数	費用額
診療費	入院	21 <sup>件</sup>	147 <sup>日</sup>	8,418,010 <sup>円</sup>
	入院外	1,248	1,929	10,506,950
	歯科	134	165	1,096,020
	小計	1,403	2,241	20,020,980
調剤		847	(1,211 <sup>枚</sup> )	4,109,610
食事療養		(17)	(236 <sup>回</sup> )	149,426
訪問看護		0	0	0
合計		2,250	2,241	24,280,016

備考	
----	--

平成29年度 国民健康保険事業状況

令和元年6月発行

発行 福島県保健福祉部国民健康保険課

福島県福島市杉妻町2番16号

電話 (024) 521-7203