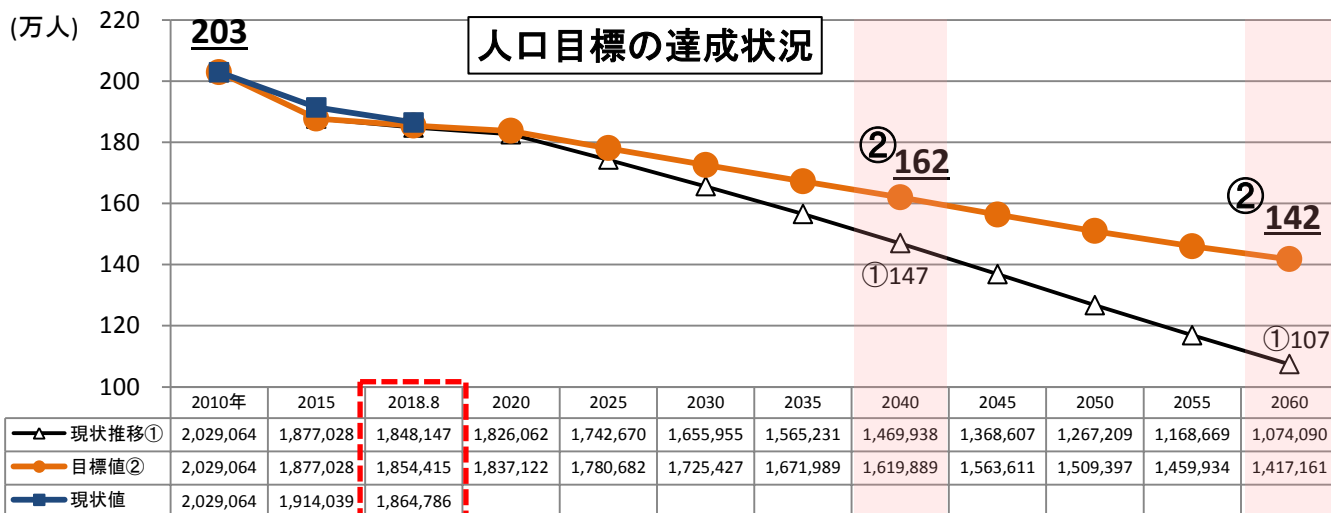


福島県人口ビジョン(平成27年11月策定)に関する動向

福島県の将来人口推計及び現状

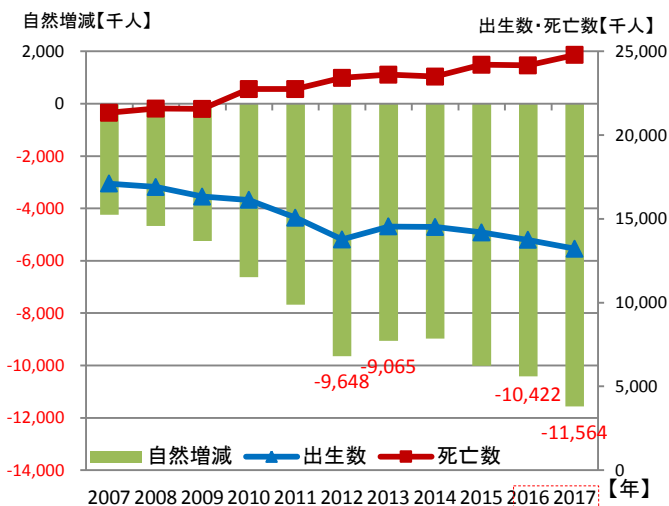


※現状推移・目標値は10月1日時点
 ※現状推移・目標値は5年ごとの推計なので、2018年8月は2015年と2020年の差を均等に割り振って算出したもの。
 ※実測値は2015年までは10月1日時点、2018年は8月1日時点のもの。福島県の推計人口(統計課)※外国人を含む

- 目標：2040年に人口160万人の確保
- 現状：2018年8月までにおいて、目標値を上回り推移。

1.人口動態(自然動態)

福島県の自然増減の推移

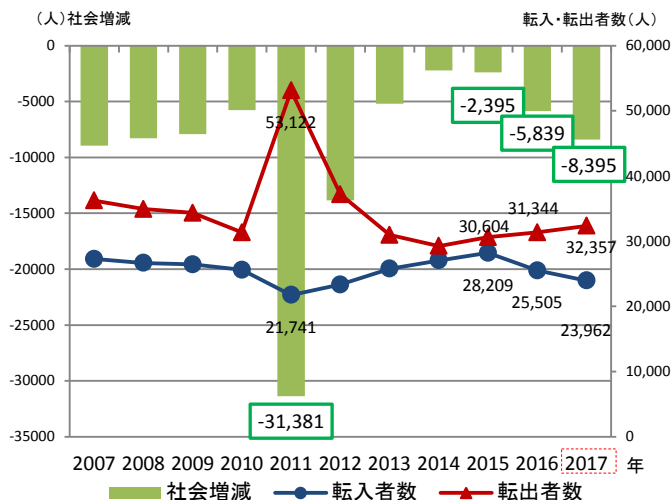


出典：厚生労働省「人口動態調査」(外国人は含まない)
 ※2017年のデータは概数

- 2013年から自然減数が縮小傾向にあったが、2015年以降は自然減数が拡大し、自然減による減少数は1万人を超えた。

2.人口動態(社会動態)

福島県の社会増減の推移



出典：総務省「住民基本台帳人口移動報告」
 (表の数値は日本人のみ)

- 社会減数は2012年以降、縮小傾向にあったが、2015年以降は増加している。
- 転入者は2015年から減少に転じている。