

平成 2 8 年 度

# 国 民 健 康 保 険 事 業 状 況

福 島 県



# 目 次

<p>資料の見方 . . . . . 1</p> <p>I 概況</p> <p>    1 一般状況 . . . 7</p> <p>    2 収支状況 . . . 9</p> <p>    3 保険料（税）の状況 . . . 11</p> <p>    4 保険給付の状況 . . . 13</p> <p>    5 国保直営診療施設の状況 . . . 15</p> <p>II 統計表</p> <p>    第1表 一般状況（各年度末・各月末） . . . 18</p> <p>    第2表 被保険者数の増減（異動事由別内訳） . . . 19</p> <p>    第3表 一般状況（保険者別） . . . 21</p> <p>    第4表 国民健康保険料（税）賦課方式等の状況 . . . 23</p> <p>    第5表-1 経理状況（収入）その1～6 . . . 25</p> <p>    第5表-2 経理状況（支出）その1～5 . . . 37</p> <p>    第5表-3 経理状況（収支差引） . . . 47</p> <p>    第6表-1 保険料（税）調定・収納状況（現年課税分） . . . 49</p> <p>    第6表-2 保険料（税）調定・収納状況（滞納繰越分） . . . 51</p> <p>    第7表-1 経理諸率（収入）その1～3 . . . 53</p> <p>    第7表-2 経理諸率（支出） . . . 59</p>	<p>    第8表-1 保険料（税）の課税状況（一般・医療分） . . . 61</p> <p>    第8表-2 保険料（税）の課税状況（退職・医療分） . . . 63</p> <p>    第8表-3 保険料（税）の課税状況（一般・後期支援金分） . . . 65</p> <p>    第8表-4 保険料（税）の課税状況（退職・後期支援金分） . . . 67</p> <p>    第8表-5 保険料（税）の課税状況（一般+退職・介護分） . . . 69</p> <p>    第9表-1 保険給付状況（一般）その1～4 . . . 71</p> <p>    第9表-2 保険給付状況（退職）その1～4 . . . 79</p> <p>    第9表-3 保険給付状況（一般+退職）その1～4 . . . 87</p> <p>    第9表-4 保険給付状況（1人あたり諸率） . . . 95</p> <p>    第10表-1 高額療養費の状況（一般） . . . 97</p> <p>    第10表-2 高額療養費の状況（一般・70歳以上再掲） . . . 99</p> <p>    第10表-3 高額療養費の状況（退職） . . . 101</p> <p>    第10表-4 高額療養費の状況（一般+退職） . . . 103</p> <p>    第11表-1 診療費諸率（一般） . . . 105</p> <p>    第11表-2 診療費諸率（退職） . . . 107</p> <p>    第11表-3 診療費諸率（一般+退職） . . . 109</p> <p>    第12表 国保診療施設の一般状況 . . . 111</p> <p>    第13表 国保診療施設の経理状況（直診勘定）その1～3 . . . 112</p> <p>    第14表 国保診療施設の経理状況（企業会計） . . . 115</p> <p>    国民健康保険事業状況報告書（事業年報）集計表 . . . 117</p>
---	--

## 資料の見方

### I この資料における用語について

保険者	国民健康保険事業の運営主体。市町村、国民健康保険組合がこれにあたる。	
被保険者	保険事故が発生した場合に、保険給付として診療行為を受ける権利を持つ者をいう。市町村保険者にあつては、他保険に加入していない者で当該市町村に住所を有する者、組合保険者にあつては、組合員及び組合員と同一の世帯に属する者である。	
	退職被保険者	被保険者のうち、老齢又は退職を支給事由とする被用者年金の受給者であつて、被用者年金保険の加入期間が20年以上、又は40歳以降の加入期間が10年以上ある者及びその被扶養者（65歳以上を除く）。被扶養者とは健康保険の被扶養者に準ずる者をいう。
	一般被保険者	被保険者のうち、退職被保険者以外の者。
	前期高齢者	被保険者のうち、65歳～74歳の者。
療養の給付等 （療養給付費）	被保険者の疾病又は負傷に対して、保険医療機関などにおいて直接に医療行為という現物で給付するもの。 ※ 療養給付費＝診療費（入院＋外来＋歯科）＋食事・生活療養費＋調剤＋訪問看護療養費 （注）市町村分の一般被保険者分と退職被保険者等分の療養の給付等は、3月～翌年2月（組合は4月～翌年3月）ベースである。	
療養費	療養の給付を行うことが困難な場合、緊急その他やむを得ない場合において、被保険者の請求に基づき現金で支給するもの。 ※ 療養費＝診療費＋その他（はり・きゅう・あんま・マッサージ・柔道整復の施術、治療用装具等）	
食事療養	（「入院食事療養費・生活療養費」を便宜上略したもの） 被保険者が保険医療機関等で入院時の療養の給付に併せて食事療養を受けたときに給付されるものをいい、食事療養の費用額から被保険者が負担する標準負担額を控除した額が給付される。また、生活療養費とは、65歳以上の被保険者が療養病棟に入院する場合に居住費として給付されるものをいい、居住費（光熱水費）の費用額から被保険者が負担する標準負担額を控除した額が給付される。	
訪問看護	居宅において継続して療養を受ける状態にある被保険者が、指定訪問看護業者から看護を受けたときは、訪問看護療養費が支給される。	
移送費	被保険者が医師の指示により、緊急に入院、転院の必要性があつて移送されたときは、もっとも経済的な経路及び方法により移送された場合の費用により算定した額（実際に移送に要した額を限度とする）が支給される。	
後期高齢者支援金	後期高齢者医療制度における費用負担は公費と各保険制度からの拠出金によって支えられており、この負担のために各保険者が拠出する額。	
前期高齢者交付金	退職等により前期高齢者が大量に国保に加入することで生じる各保険者間の医療費負担の不均衡を調整するため、前期高齢者の加入割合が全国平均を下回る保険者は納付金を納付し、加入割合が全国平均を上回る保険者は交付金が交付されるもの。	
前期高齢者納付金		
介護納付金	被保険者のうち、介護2号被保険者（40～64歳）については、介護保険料を国民健康保険税と一括して徴収され、当該徴収した額を納付金として納付するもの。	

被保険者が同一月内に同一の保険医療機関等に支払った一部負担金の額が限度額を超えたとき、申請に基づきその超えた額を保険者が現金で支払う給付をいう。

なお、事前に保険者に申請し、限度額適用認定証の交付を受けている場合には、窓口での支払いが自己負担限度額までとなる。

- ア 同一の世帯に属する被保険者が、同一の月に受けた療養に係る一部負担金等を合算した額から、その世帯の70歳以上の被保険者の高額療養費を控除した額が下表の自己負担限度額を超える場合に給付される。
- イ レセプト単位で算定される。
- ウ 70歳以上の被保険者については、原則として現物給付がなされる。

自己負担限度額

(平成27年1月診療分から平成29年7月診療分まで)

(単位：円)

所得区分	70歳未満	
		多数回該当
年間所得(※1) 901万円超	252,600円 + (医療費 - 842,000円) × 1%	140,100円
年間所得 600万～901万円	167,400円 + (医療費 - 558,000円) × 1%	93,000円
年間所得 210万～600万円	80,100円 + (医療費 - 267,000円) × 1%	44,000円
年間所得 210万円以下	57,600円	44,400円
住民税非課税者	35,400円	24,600円

高額療養費

(※1)「年間所得」とは、前年の総所得金額及び山林所得金額並びに株式・長期(短期)譲渡所得金額等の合計額から基礎控除(33万円)を控除した額(ただし、雑損失の繰越控除額は控除しない。)のことを指す。(いわゆる「旧ただし書所得」)

(単位：円)

所得区分	70歳以上	
	個人単位 (外来のみ)	世帯単位(入院含む)
現役並み所得者(※2)	44,400円	80,100円 + (医療費 - 267,000円) × 1% (多数回該当 44,400円)
一般	12,000円	44,400円
低所得者Ⅱ(※3)	8,000円	24,600円
低所得者Ⅰ(※3)	8,000円	15,000円

(※2)70歳以上現役並み所得者の所得判定

同一世帯中で課税所得145万円以上の70歳以上の被保険者がいる場合で、同時に下記①②いずれかに該当

①世帯に70歳以上の被保険者が2人以上いるとき…世帯収入が520万円以上

②世帯に70歳以上の被保険者が1人のとき…世帯収入が383万円以上

(※3)低所得者Ⅱ…世帯主及び国保加入者全員が市県民税非課税で、低所得者Ⅰに該当しない世帯の者

低所得者Ⅰ…公的年金収入が80万円以下で、世帯主及び国保加入者全員の各所得金額が0円になる世帯の者

高額介護合算療養費	世帯内で国保・介護両保険から給付を受けることによって、自己負担額が高額になったときは、国保・介護を通じた自己負担限度額が適用される。 <ul style="list-style-type: none"> <li>ア 毎年8月1日～翌年7月31日までの1年間で、国保と介護の両方で一部負担金を支払っている世帯</li> <li>イ アの世帯で、国保と介護の一部負担金の合算が自己負担限度額に500円を加えた額を超える場合</li> </ul>
療養諸費	「療養給付費」と「療養費」と「移送費」の合計額。
件数	月単位に給付決定された受診件数。（レセプト枚数）
日数	診療を受けた実日数。
費用額	診療報酬点数表に基づき計算された金額。 費用額には、被保険者の一部負担金及び結核予防法等、他の制度で負担した金額も含む。
年間平均世帯数	年度内（市町村は3月～翌年2月ベース、組合は4月～翌年3月ベース）の各月末の世帯数・被保険者数の合計を12で除した数。
年間平均被保険者数	
診療費諸率	「受診率」、「1件当たり日数」及び「1日当たり費用額」のことを「医療費の3要素」といい、医療費分析上の基本的な指標。
100人当たり受診件数（受診率）	入院、入院外及び歯科の年間受診件数を、年間平均被保険者数で除して得た数に、100を乗じて得た数。
1件当たり日数	入院、入院外及び歯科の年間日数を、年間受診件数で除して得た数。
1日当たり費用額	入院、入院外及び歯科の年間分の費用額を、年間分の受診日数で除して得た額。
1人当たり費用額	入院、入院外及び歯科の年間費用額を年間平均被保険者数で除して得た数。

療養諸費						
療養の給付等				療養費等		
療養の給付			入 生 活 事 時 療 養 費	訪 問 看 護 療 養 費	療 養 費	移 送 費
診療費		調 剤				
入院	入院外 (外来)					

※療養諸費の内訳イメージ

II 平成28年度の制度改正等について

- (1) 医療分及び後期高齢者支援金分についての賦課限度額が引き上げられた。(保険料(税)賦課限度額の改定)

	医療分	後期高齢者支援金分	介護納付金分
平成27年度	52万円	17万円	16万円
平成28年度	54万円	19万円	16万円

- (2) 所得に応じて7割、5割、2割軽減される均等割及び平等割の5割軽減及び2割軽減の基準額が引き上げられた。(軽減判定所得基準額の改定)

	5割軽減	2割軽減
平成27年度まで	33万円+26万円 × 被保険者数	33万円+47万円×被保険者数
平成28年度以降	33万円+26.5万円 × 被保険者数	33万円+48万円×被保険者数

- (3) 入院時食事療養費の標準負担額が引き上げられた。

70歳未満、及び70歳以上の一般病床の標準負担額

区分		1食あたり	
		平成27年度	平成28年度
一般		260円	360円
住民税非課税世帯等	過去12ヶ月で90日までの入院	210円	
	過去12ヶ月で90日を超える入院	160円	
70歳以上で住民税非課税世帯等のうち、所得が一定基準に満たない方		100円	





# I 概況

# I 概況

## 1 一般状況

本県の国民健康保険の世帯数は、平成28年度末で281,719世帯であり、前年度より12,227世帯減少（△4.16%）した。被保険者数は平成28年度末で467,509人で、前年度比29,105人の減（△5.86%）となった。（表－1、図－1）

被保険者数の種別の動向をみると、退職者医療制度の対象である退職被保険者等については、平成28年度末で12,522人となり、前年度比7,804人の減（△38.39%）となった。一方、一般被保険者は平成28年度末現在454,987人で、前年度比21,301人の減（△4.47%）となった。（図－2）

被保険者の資格の異動については、異動増・異動減ともに社会保険の離脱加入によるものが最も多かった。（図－3、図－4）

表－1 被保険者状況

	国民健康保険 各年度末現在		福島県総数 翌年4.1現在		協会けんぽ 各年度末現在		A/C (%)	B/D (%)	E/D (%)
	世帯数A	被保険者数B	世帯数C	人口D	事業所数	加入者数E			
24年度	306,776	549,724	716,361	1,949,595	27,856	618,256	42.82	28.2	31.71
	98.91	97.64	100.30	98.97	101.92	101.03			
25年度	303,344	533,995	722,382	1,937,530	28,729	631,073	41.99	27.56	32.57
	98.88	97.14	100.84	99.38	103.13	102.07			
26年度	299,650	517,590	729,896	1,926,961	29,935	642,007	41.05	26.86	33.32
	98.78	96.93	101.04	99.45	104.20	101.73			
27年度	293,946	496,614	738,871	1,903,383	31,711	651,158	39.78	26.09	34.21
	98.10	95.95	101.23	98.78	105.93	101.43			
28年度	281,719	467,509	742,668	1,886,317	33,270	666,661	37.93	24.78	35.34
	95.84	94.14	100.51	99.10	104.92	102.38			

- 備考
- 1 下段は、対前年比（%）である。
  - 2 福島県総数の世帯数及び人口は、翌年4月1日現在のものである。  
（県統計課 福島県現住人口調査年報より抜粋）
  - 3 「協会けんぽ」については、「協会けんぽ 事業年報」より抜粋

図-1 年度別被保険者数及び世帯数  
(各年度末現在)

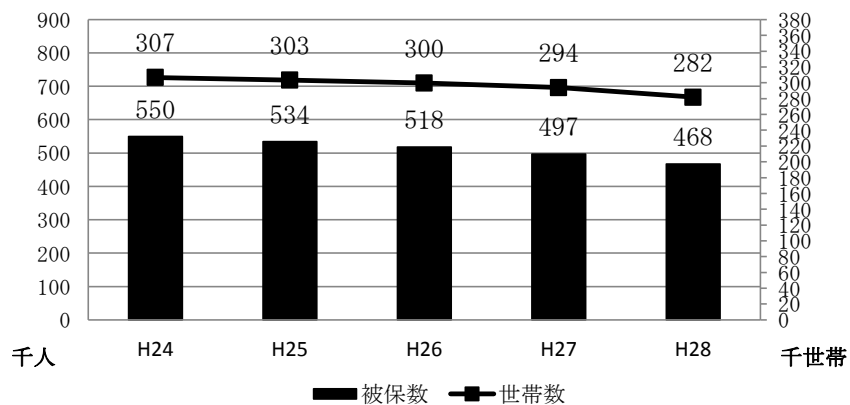


図-2 被保険者数の推移  
(各年度末現在)

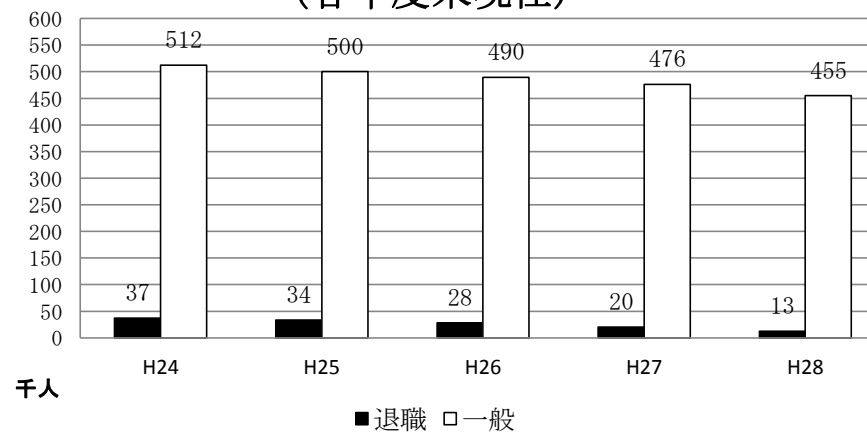
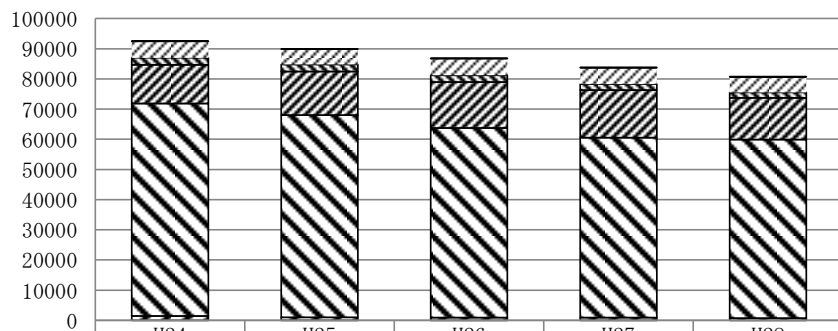
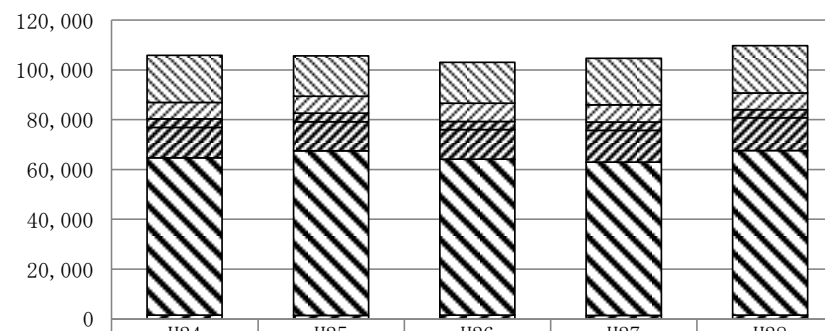


図-3 被保険者増減状況 異動増



項目	H24	H25	H26	H27	H28
後期高齢離脱	69	15	9	9	12
その他	5,464	5,099	5,553	5,383	5,202
出生	2,274	2,345	2,203	2,008	1,753
転入	12,869	14,453	15,279	15,718	13,840
社保離脱	70,412	66,965	62,820	59,681	59,129
生保廃止	1,478	1,060	923	915	793

図-4 被保険者増減状況 異動減



項目	H24	H25	H26	H27	H28
後期高齢加入	18,889	16,213	16,469	18,663	18,975
その他	6,611	6,787	7,267	6,884	6,732
死亡	3,433	3,406	3,251	3,370	3,229
転出	12,202	11,746	11,892	12,738	13,127
社保加入	63,225	66,120	62,709	61,567	66,154
生保開始	1,551	1,420	1,535	1,497	1,545

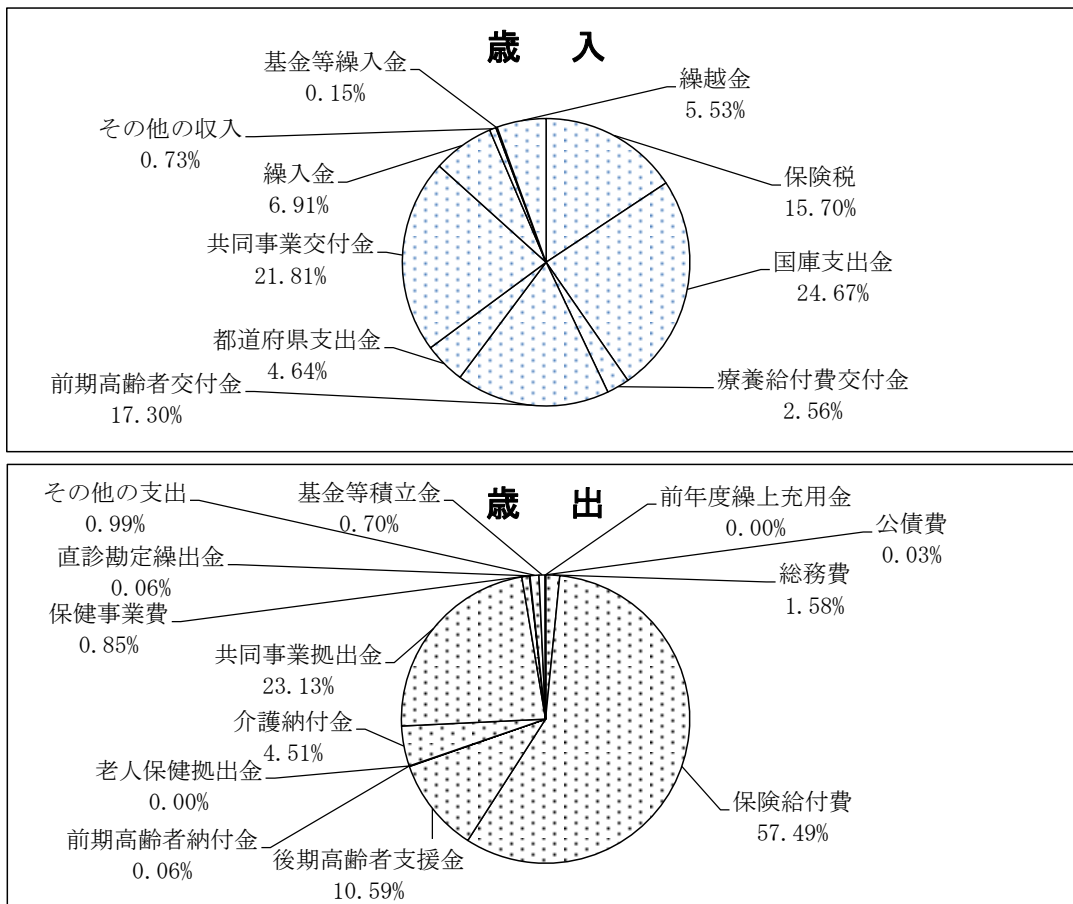
## 2 収支状況

平成28年度における県内の国民健康保険事業の収支決算状況は、歳入総額2,622億4,546万円で、前年度比3.33%の減、歳出総額が2,469億8,218万円で前年度比3.77%の減となった。内訳を見ると、主な歳入は保険料(税)が15.7%、国庫支出金が24.67%、前期高齢者交付金が17.3%となっている。また、主な歳出は、保険給付費が57.49%、後期高齢者支援金が10.59%、共同事業拠出金が23.13%となっている。

収支差引額は152億6,327万円で前年度比4.22%の増、単年度収支差引額は21億383万円となっており、前年を大きく上回っている。単年度収入は前年度より約75億円(2.96%)減少し、単年度支出も約97億円(3.81%)減少した。単年度収支差引額が前年度と比較して大幅に増加した要因は、前年度に引き続き国庫支出金や療養給付費交付金は減少したが、それ以上に保険給付費も減少したためと考えられる。

また、一般会計繰入のうち決算補填目的に繰り入れた額を除いた実質単年度収支差引額は15億712万円の黒字となっている。なお、赤字となった保険者は23保険者で全体の38%、昨年より14保険者の減となった。(図-5、表-2の1、表-2の2)

【図-5】



【表-2の1】

(単位:円)

一般会計繰入のうち決算補填を目的に繰り入れたもの	繰入額	保険者数
(1) 保険料の収納不足のため	141,689,733	2
(2) 累積赤字補填のため	-	-
(3) 医療費増加	147,067,000	3
(4) 後期高齢者支援金	-	-
(5) 公債費、借入金利息	10,406,723	2
(6) 高額療養費貸付金	-	-
(7) 保険料(税)の負担緩和を図るため	297,541,331	12
(8) 地方単独の保険料(税)の軽減額	-	-
(9) 任意給付に充てるため	-	-
計	596,704,787	14

※保険者数の合計は延べ数ではなく、実数である。

収支額(総額)		赤字保険者数	新規赤字保険者数	継続赤字保険者数
収支差引額 (収入総額-支出総額)	15,263,276,754			
単年度収支差引額 (単年度収入-単年度支出)	2,103,834,750	19	5	14
一般会計繰入のうち決算補填目的に繰り入れた額を除いた実質単年度収支差引額	1,507,129,963	23	4	19

表-2の2 平成28年度 国民健康保険事業勘定決算状況（市町村・国保組合計）（単位:円）

科 目			平成28年度	一人当たり額	平成27年度	一人当たり額		
歳入	保険料（税）	一般被保険者分	医療給付費分	26,705,147,116	56,952	26,881,904,480	55,318	
			後期高齢者支援金分	9,359,084,002	19,959	9,346,135,412	19,233	
			介護納付金分	3,591,978,100	7,660	3,713,037,177	7,641	
			計	39,656,209,218	84,572	39,941,077,069	82,192	
			退職被保険者分	医療給付費分	890,663,512	53,241	1,347,246,510	55,213
		後期高齢者支援金分		319,822,282	19,118	480,959,305	19,711	
		介護納付金分		294,725,138	17,618	445,538,692	18,259	
		計		1,505,210,932	89,976	2,273,744,507	93,182	
		小計		41,161,420,150	84,758	42,214,821,576	82,717	
		国庫支出金	事務費負担金	7,024,873	14	7,147,249	14	
	療養給付費等負担金		37,484,578,946	77,187	38,427,449,052	75,296		
	高額医療費共同事業負担金		1,382,508,344	2,847	1,238,078,462	2,426		
	特定健康診査等負担金		292,801,000	603	280,461,000	550		
	普通調整交付金		9,731,910,000	20,040	10,094,736,000	19,780		
	特別調整交付金		11,638,248,000	23,965	12,480,477,000	24,455		
	出産育児一時金		4,148,555,000	8,543	4,773,737,000	9,354		
	特別対策費補助金		0	0	0	0		
	小計		64,685,626,163	133,198	67,302,085,763	131,874		
	療養給付費交付金		6,706,765,154	13,810	8,844,342,258	17,330		
	前期高齢者交付金	45,344,273,737	93,371	45,158,807,049	88,486			
都道府県支出金	高額医療費共同事業負担金	1,381,410,344	2,845	1,237,022,462	2,424			
	特定健康診査等負担金	285,204,000	587	278,984,000	547			
	第一号県調整交付金	6,526,361,268	13,439	7,077,796,369	13,869			
	第二号県調整交付金	3,859,681,249	7,948	4,102,493,603	8,039			
	広域化等支援基金支出金	0	0	0	0			
その他	111,126,152	229	11,065,832	22				
連合会支出金	0	0	0	0				
共同事業交付金	高額医療費共同事業交付金	5,600,967,415	11,533	4,982,608,075	9,763			
	保険財政共同化事業交付金	51,576,595,187	106,204	52,912,872,078	103,680			
繰入金	一般会計	保険基盤安定（保険税軽減分）	6,513,555,941	13,412	6,643,440,405	13,017		
		保険基盤安定（保険者支援分）	3,797,224,756	7,819	3,802,682,136	7,451		
		基準超過費用	0	0	0	0		
		職員給与費	3,474,463,745	7,154	3,543,324,116	6,943		
		出産育児一時金等	503,820,305	1,037	690,346,336	1,353		
		財政安定化支援事業	1,512,854,983	3,115	2,494,274,026	4,887		
		その他	2,315,555,605	4,768	2,482,272,863	4,864		
		直診勘定	2,404,841	5	0	0		
		その他の収入	1,914,303,303	3,942	1,028,930,392	2,016		
		小計（単年度収入）A	247,273,614,298	509,176	254,808,169,339	499,281		
基金等繰入金	405,691,164	835	590,572,742	1,157				
繰越金	14,499,756,972	29,857	15,809,551,557	30,978				
市町村債	66,400,000	137	83,000,000	163				
収入合計 B	262,245,462,434	540,005	271,291,293,638	531,579				
歳出	総務費	保険給付費	一般被保険者分	療養給付費	120,777,740,999	257,573	124,063,390,251	255,301
				療養費	1,088,483,307	2,321	1,126,379,713	2,318
				小計	121,866,224,306	259,895	125,189,769,964	257,619
				高額療養費	13,670,911,105	29,155	13,211,233,326	27,186
				高額介護合算療養費	4,022,298	9	3,854,306	8
			移送費	170,690	0	275,621	1	
			出産育児諸費	723,109,098	1,542	756,128,432	1,556	
			葬祭諸費	144,640,000	308	146,490,000	301	
			育児諸費	0	0	0	0	
			その他	6,630,000	14	7,940,000	16	
			計	136,415,707,497	290,923	139,315,691,649	286,688	
			退職被保険者分	療養給付費療養費	4,556,279,377	272,358	7,139,469,750	292,589
				高額療養費	636,839,481	38,068	952,398,592	39,031
				高額介護合算療養費	190,127	11	332,835	14
				移送費	0	0	0	0
	小計	5,193,308,985		310,438	8,092,201,177	331,634		
	審査支払手数料	393,216,636	810	404,618,958	793			
	計	142,002,233,118	292,405	147,812,511,784	289,630			
	後期高齢者支援金	後期高齢者支援金	26,162,967,883	53,874	27,531,133,314	53,946		
		事務費拠出金	1,874,953	4	1,872,965	4		
	前期高齢者納付金	前期高齢者納付金	26,164,842,836	53,878	27,533,006,279	53,949		
		事務費拠出金	1,860,107	4	1,926,470	4		
	老人保健拠出金	医療費拠出金	153,280,973	316	206,382,704	404		
		事務費拠出金	0	0	0	0		
	介護納付金	医療費拠出金	865,924	2	1,093,350	2		
事務費拠出金		865,924	2	1,093,350	2			
共同事業拠出金	高額共同事業拠出金	11,127,891,316	22,914	11,769,183,744	23,061			
	保険財政共同安定化事業拠出金	5,547,714,465	11,424	4,966,002,941	9,731			
	その他	51,576,595,183	106,204	52,912,872,081	103,680			
保健事業費	特定健康診査等事業費	11,000	0	11,000	0			
	保健事業費	1,418,989,251	2,922	1,524,162,637	2,987			
	健康管理センター事業費	655,742,977	1,350	524,906,066	1,029			
直診勘定繰出金	健康診断センター事業費	18,450,220	38	23,563,329	46			
	直診勘定繰出金	151,368,595	312	200,070,965	392			
その他の支出	2,454,619,963	5,054	3,415,242,529	6,692				
小計（単年度支出）C	245,169,779,548	504,844	254,878,269,804	499,419				
基金等積立金	1,735,806,132	3,574	1,647,347,568	3,228				
前年度繰上充用金	0	0	0	0				
公債費	76,600,000	158	121,393,000	238				
支出合計 D	246,982,185,680	508,576	256,647,010,372	502,884				
収支差引額（B-D）	15,263,276,754	31,430	14,644,283,266	28,695				
単年度収支差引額（A-C）	2,103,834,750	4,332	-70,100,465	-137				

### 3 保険料（税）の状況

平成28年度の現年課税分調定額は、419億2,669万円で、前年度比2.17%の減少、対する収納額は379億5,312万円で、前年度比の1.98%の減であった。現年課税分の収納率は、90.53%であり、0.17ポイント上がった。（表-3）市町村保険者の一世帯当たり調定額は、142,459円と前年度から1,118円の増となり、一人当たり調定額については85,159円と前年度から2,345円増となった（表-4）。

なお、収納率及び調定額諸率の上位及び下位10位の市町村については表-5のとおりである。

また、本県の保険料（税）の賦課方式等については、表-6のとおりである。

表-3 保険料（税）年度別推移（全体） 単位：千円

年度	現年課税分				
	調定額	居所不明者分調定額	収納額	収納率	
				本県	全国
24	42,574,198	2,192	38,584,746	90.62%	91.17%
25	45,990,080	4,480	41,670,249	90.62%	91.66%
26	44,943,834	1,209	40,640,275	90.43%	92.17%
27	42,854,538	944	38,721,600	90.36%	92.66%
28	41,926,696	4,582	37,953,121	90.53%	93.11%

年度	滞納繰越分				本県全体 (現年+滞繰) 収納率
	調定額	居所不明者分調定額	収納額	収納率 本県	
24	22,244,889	2,797	4,203,275	18.90%	66.02%
25	19,527,694	3,800	3,589,907	18.39%	69.09%
26	17,882,483	501	3,477,837	19.45%	70.22%
27	16,532,843	516	3,458,177	20.92%	71.03%
28	15,566,831	908	3,164,559	20.33%	71.52%

保険料（税）年度別推移（市町村分再掲） 単位：千円

年度	現年課税分				
	調定額	居所不明者分調定額	収納額	収納率	
				本県	全国
24	41,488,856	2,192	37,500,101	90.39%	89.86%
25	44,877,384	4,480	40,557,803	90.38%	90.42%
26	43,827,900	1,209	39,524,464	90.18%	90.95%
27	41,716,176	944	37,583,419	90.10%	91.45%
28	40,805,447	4,582	36,832,379	90.27%	91.92%

年度	滞納繰越分				本県全体 (現年+滞繰) 収納率
	調定額	居所不明者分調定額	収納額	収納率 本県	
24	22,240,548	2,797	4,201,533	18.89%	65.44%
25	19,525,705	3,800	3,588,983	18.38%	68.56%
26	17,880,998	501	3,476,859	19.44%	69.69%
27	16,532,054	516	3,457,895	20.92%	70.46%
28	15,566,078	908	3,164,312	20.33%	70.96%

表-4 一世帯当たり調定額・一人当たり調定額（現年課税分） 単位：円

	年度	一世帯当たり調定額			一人当たり調定額		
		本県	前年度比	全国	本県	前年度比	全国
総数	24	137,484	103.16%	167,557	76,199	104.46%	96,035
	25	149,999	109.10%	170,128	84,403	110.77%	98,604
	26	148,408	98.94%	168,881	85,070	100.80%	99,108
	27	143,534	96.72%	165,687	83,971	98.71%	98,686
	28	144,654	100.78%	165,687	86,334	102.81%	98,686
市町村 (再掲)	24	135,503	103.14%	156,322	75,201	104.43%	90,882
	25	148,046	109.26%	158,464	83,416	110.92%	93,175
	26	146,371	98.87%	156,508	84,023	100.73%	93,203
	27	141,341	96.56%	152,352	82,814	98.56%	92,124
28	142,459	100.79%	152,930	85,159	102.83%	94,140	

表-5 市町村国保税調定収納状況（現年課税分） 単位：円

	保険者名	収納率 (%)	保険者名	一世帯当たり 調定額	保険者名	一人当たり 調定額
高い 保険者	檜枝岐村	100.00	中島村	205,988	新地町	113,990
	鮫川村	100.00	新地町	202,069	古殿町	110,033
	金山町	98.63	古殿町	198,113	中島村	108,818
	磐梯町	98.39	平田村	192,903	平田村	106,208
	只見町	97.93	天栄村	183,571	相馬市	102,470
	中島村	97.68	鏡石町	182,688	会津坂下町	102,226
	柳津町	97.52	矢吹町	181,408	伊達市	101,425
	国見町	97.00	会津坂下町	179,652	天栄村	100,119
	湯川村	96.97	玉川村	177,587	矢吹町	100,035
	三春町	96.96	伊達市	174,607	浅川町	99,607
低い 保険者	鏡石町	90.85	南会津町	140,180	只見町	83,941
	泉崎村	90.76	北塩原村	139,492	三島町	82,364
	相馬市	90.34	会津若松市	138,973	棚倉町	81,104
	石川町	90.05	磐梯町	133,067	北塩原村	79,239
	川俣町	89.79	只見町	131,036	磐梯町	77,418
	西郷村	89.48	矢祭町	130,711	金山町	76,071
	塙町	88.30	柳津町	125,037	矢祭町	75,794
	矢祭町	87.75	三島町	123,686	柳津町	75,653
	郡山市	87.04	金山町	118,648	檜枝岐村	72,462
	いわき市	86.37	昭和村	108,217	昭和村	71,524

※ 震災の影響が大きいと思われる10市町村（広野町、檜葉町、富岡町、川内村、大熊町、双葉町、浪江町、葛尾村、飯館村、南相馬市）を除く。

表－6 市町村保険者の賦課方式

区 分		料・税の別		賦課方式				所得割算定基礎					資産割の算定基礎		
		料	税	4方式	3方式	2方式	1方式	旧ただし書き方式	本文方式	市町村民税の所得割額	市町村税額	その他	固定資産税額	固定資産税のうち土地家屋に係る部分の額	その他(賦課なし含む)
医療分	市	0	13	3	10	0	0	13	0	0	0	0	0	3	0
	町村	0	46	32	14	0	0	46	0	0	0	0	3	29	0
	市町村	0	59	35	24	0	0	59	0	0	0	0	3	32	0
後期支援金分	市	0	13	3	10	0	0	13	0	0	0	0	0	3	0
	町村	0	46	31	14	1	0	46	0	0	0	0	3	28	0
	市町村	0	59	34	24	1	0	59	0	0	0	0	3	31	0
介護分	市	0	13	3	10	0	0	13	0	0	0	0	0	3	0
	町村	0	46	31	14	1	0	46	0	0	0	0	3	28	0
	市町村	0	59	34	24	1	0	59	0	0	0	0	3	31	0

(賦課方式について)

4方式…所得割＋資産割＋均等割＋平等割      3方式…所得割＋均等割＋平等割      2方式…所得割＋均等割      1方式…所得割

(所得割算定基礎について)

旧ただし書き方式…課税総所得金額－基礎控除      本文方式…課税総所得金額－各種控除

#### 4 保険給付の状況

平成28年度における療養諸費費用額（一般+退職）は、1,656億8,107万円であり、前年度比74億0,483万円（4.28%）の減少であった。（表-7）

一人当たりの療養諸費費用額は341,164円であり、前年度比2,013円（0.59%）増加した（図-6）。一人当たりの保険給付費は289,206円であり、前年度比2,474円（0.86%）増加した（図-7）。高額療養費の支給額は、142億9,324万円で前年度比1億3,929万円（0.98%）増加した。（図-8）

100人あたり受診件数（受診率）については、入院・入院外・歯科の合計でみると、前年度比9.81件の増（0.87%）であり（図-9）、受診件数の内訳は図10のとおりである。

表-7 療養諸費費用額（一般+退職）年度別推移(単位：円、%)

年度	療養諸費費用額A		保険者負担分B		B/A
	総額	前年度比	総額	前年度比	
24	177,061,579,761	101.85%	139,619,233,611	101.54%	78.85%
25	174,159,571,001	98.36%	132,852,845,017	95.15%	76.28%
26	172,126,333,678	98.83%	131,454,655,041	98.95%	76.37%
27	173,085,904,240	100.56%	132,179,505,552	100.55%	76.37%
28	165,681,078,720	95.72%	126,155,372,113	95.44%	76.14%

表-8 高額療養費支給額の推移

年度	保険給付費 A (千円)	高額療養 費件数	高額療養費支給額 B (千円)	前年度比	B/A	1件当たり 支給額(円)
24	153,420,169	153,365	11,989,001	105.18%	7.81%	78,173
25	148,174,371	173,278	13,364,923	111.48%	9.02%	77,130
26	146,522,820	177,801	13,435,610	100.53%	9.17%	75,565
27	147,812,511	188,362	14,153,946	105.35%	9.58%	75,142
28	142,002,233	190,142	14,293,243	100.98%	10.07%	75,171

表-9 100人あたり受診件数（受診率）

（一般+退職、入院+外来+歯科）

	保険者名	受診率	保険者名	受診率
高い保険者	広野町	1,336.65	柳津町	937.98
	檜葉町	1,290.81	矢吹町	925.62
	浪江町	1,273.09	古殿町	922.30
	大熊町	1,264.57	矢祭町	921.94
	富岡町	1,259.48	浅川町	917.65
	双葉町	1,259.24	鮫川村	905.16
	新地町	1,199.81	北塩原村	890.10
	昭和村	1,195.58	西会津町	882.30
	南相馬市	1,185.05	埴町	872.21
	飯舘村	1,152.44	平田村	855.82
低い保険者				

図-6 一人当たりの療養諸費費用額  
（一般+退職）（単位：円）

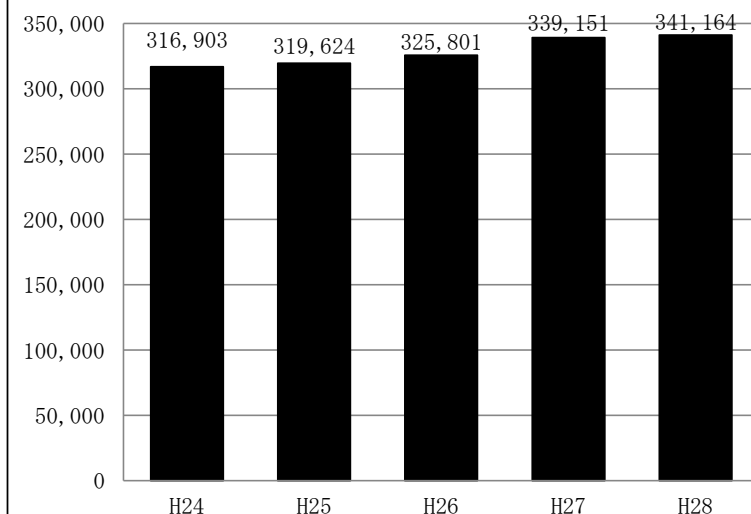
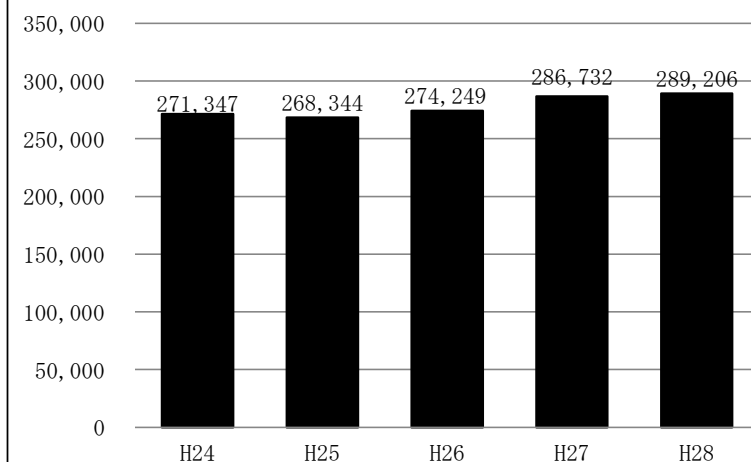
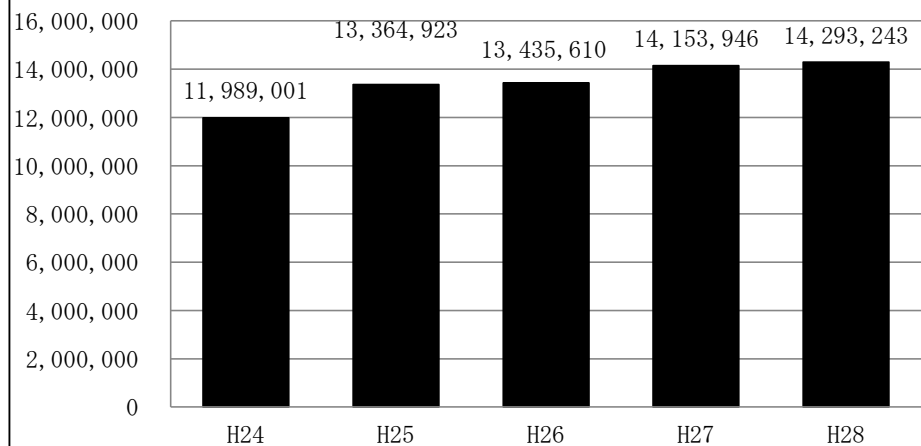


図-7 一人当たりの保険給付費  
（一般+退職）（単位：円）

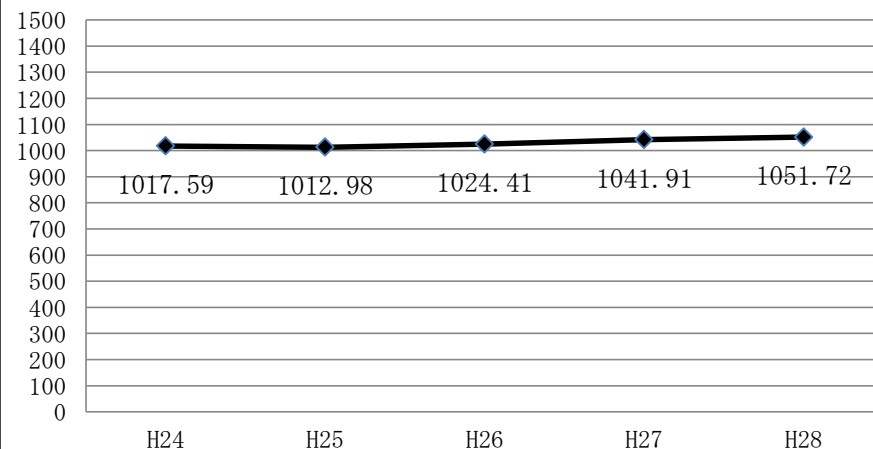




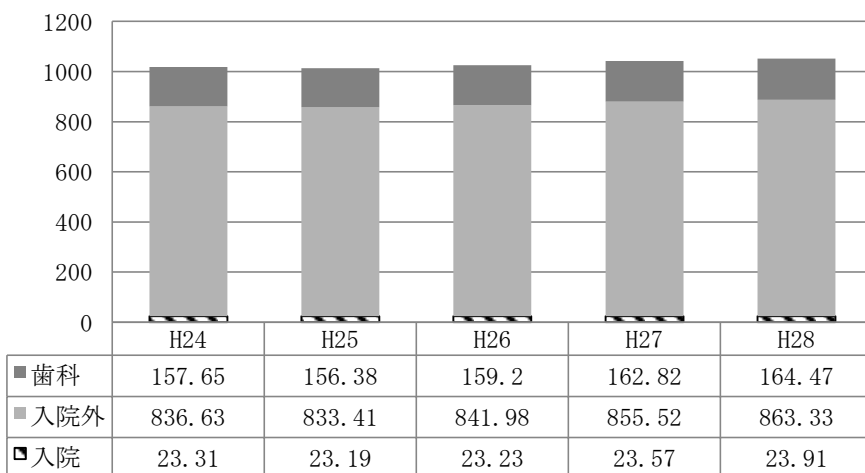
図－8 高額療養費支給額  
(一般+退職) (単位：千円)



図－9 年度別100人あたり受診件数推移  
(受診率) (一般+退職、計)



図－10 年度別100人あたり受診件数  
(受診率) 内訳 (一般+退職)



## 5 国保直営診療施設の状況

平成28年度における直診勘定の経理状況は、前年度に比べ、1,213万円減の6,456万円の黒字となった。これを収入・支出別にみると収入では前年度に比べて67,647万円の増、支出でも68,860万円の増となった。今回、1診療所が診療を再開したためそれぞれ大幅な増となっている。なお、9保険者が黒字、1保険者が赤字、2保険者が収支差ゼロとなっている。

また、病院事業会計では、収支差引額が2,086万円ですべて赤字を計上した。増減内訳をみると、収入は412,042万円の減、支出についても455,659万円の減となった。今回、1会計（2病院）が国保直営診療施設対象ではなくなったため、それぞれ大幅な減となっている。

表－11 経理状況

	年度	会計数	収入 (収益) 千円	支出 (費用) 千円	収支 差引額 千円	黒字保険者		赤字保険者		収支差 ゼロ 保険者
						保 険 者 数	金 額 千円	保 険 者 数	金 額 千円	
直診勘定	27	14	1,885,978	1,809,280	76,698	8	77,159	1	461	2
	28	14	2,562,450	2,497,882	64,568	9	64,516	1	52	2
	増減	0	676,472	688,602	△ 12,130	1	△ 12,643	0	△ 409	0
病院事業 会計	27	3	12,014,331	12,471,367	△ 457,038	1	13,396	2	470,434	0
	28	2	7,893,909	7,914,771	△ 20,862	0	0	2	20,862	0
	増減	△ 1	△ 4,120,422	△ 4,556,596	436,176	△ 1	△ 13,396	0	△ 449,572	0
合計	27	17	13,900,309	14,280,650	38,340	9	910,095	3	470,895	2
	28	16	10,456,359	10,412,653	43,706	9	64,516	3	20,914	2
	増減	△ 1	△ 3,443,950	△ 3,867,997	5,366	0	△ 845,579	0	△ 449,981	0

## II 統計表



第1表 一般状況（各年度末・各月末）

年度別 月別	保 險 者 数			世 帯 数					被 保 險 者 数					事 務 職 員 数					
	市町村	国保組合	計	市 町 村			国保組合	計	市 町 村			国保組合	計	市 町 村		国保組合		計	
				退 職（再 掲）		一 般			退 職	小 計	専任 (再掲)			専任 (再掲)	専任 (再掲)	専任 (再掲)			
				単 独 世 帯	混 合 世 帯														
平成24年度末	59	2	61	世帯 303,322	世帯 16,936	世帯 10,413	世帯 3,454	世帯 306,776	人 505,387	人 37,352	人 542,739	人 6,985	人 549,724	人 373	人 195	人 7	人 7	人 380	人 202
平成25年度末	59	2	61	299,934	15,112	9,957	3,410	303,344	493,697	33,500	527,197	6,798	533,995	382	201	7	7	389	208
平成26年度末	59	2	61	296,263	12,551	8,897	3,387	299,650	483,048	27,869	510,917	6,673	517,590	378	201	6	6	384	207
平成27年度末	59	2	61	290,543	8,960	7,254	3,403	293,946	469,719	20,326	490,045	6,569	496,614	372	192	6	6	378	198
平成28年度末	59	2	61	278,350	5,409	4,966	3,369	281,719	448,585	12,522	461,107	6,402	467,509	367	193	6	6	373	199
平成28年 3月	59	2	61	290,542	8,960	7,254	3,403	293,945	469,716	20,326	490,042	6,569	496,611	362	190	6	6	368	196
平成28年 4月	59	2	61	292,777	8,487	7,128	3,400	296,177	474,526	19,458	493,984	6,523	500,507	348	189	6	6	354	195
平成28年 5月	59	2	61	291,470	8,194	6,943	3,424	294,894	471,699	18,757	490,456	6,511	496,967	357	193	6	6	363	199
平成28年 6月	59	2	61	290,262	7,915	6,789	3,423	293,685	469,197	18,157	487,354	6,492	493,846	357	193	6	6	363	199
平成28年 7月	59	2	61	288,710	7,618	6,620	3,423	292,133	466,508	17,518	484,026	6,486	490,512	356	192	6	6	362	198
平成28年 8月	59	2	61	287,873	7,421	6,463	3,413	291,286	463,960	17,075	481,035	6,475	487,510	359	192	7	7	366	199
平成28年 9月	59	2	61	286,046	7,163	6,271	3,409	289,455	461,705	16,462	478,167	6,469	484,636	359	192	7	7	366	199
平成28年 10月	59	2	61	284,450	6,897	6,062	3,401	287,851	458,636	15,843	474,479	6,474	480,953	359	192	6	6	365	198
平成28年 11月	59	2	61	282,915	6,638	5,849	3,404	286,319	455,713	15,242	470,955	6,463	477,418	359	192	6	6	365	198
平成28年 12月	59	2	61	281,836	8,896	5,685	3,406	285,242	454,091	14,681	468,772	6,453	475,225	357	192	6	6	363	198
平成29年 1月	59	2	61	280,906	6,052	5,491	3,394	284,300	452,855	14,064	466,919	6,429	473,348	355	189	6	6	361	195
平成29年 2月	59	2	61	279,514	5,723	5,209	3,384	282,898	450,767	13,246	464,013	6,420	470,433	359	192	6	6	365	198
平成29年 3月	59	2	61	278,350	5,409	4,966	3,369	281,719	448,585	12,522	461,107	6,402	467,509	367	193	6	6	373	199

第2表 被保険者数の増減（異動事由別内訳）

保険者名	増							減						
	転入	社保離脱	生保廃止	出生	後期高齢者 離脱	その他	計	転出	社保加入	生保開始	死亡	後期高齢者 加入	その他	計
平成24年度	12,869	70,412	1,478	2,274	69	5,464	92,566	12,202	63,225	1,551	3,433	18,889	6,611	105,911
平成25年度	14,453	66,965	1,060	2,345	15	5,099	89,937	11,746	66,120	1,420	3,406	16,213	6,787	105,692
平成26年度	15,279	62,820	923	2,203	9	5,553	86,787	11,892	62,709	1,535	3,251	16,469	7,267	103,123
平成27年度	15,718	59,681	915	2,008	9	5,383	83,714	12,738	61,567	1,497	3,370	18,663	6,884	104,719
平成28年度	13,840	59,129	793	1,753	12	5,202	80,729	13,127	66,154	1,545	3,229	18,975	6,732	109,762
市 計	11,106	45,641	680	1,344	10	4,437	63,218	10,349	51,377	1,332	2,449	14,956	5,769	86,232
町 村 計	2,734	13,240	113	394	2	508	16,991	2,778	14,491	213	768	3,971	622	22,843
市町村計	13,840	58,881	793	1,738	12	4,945	80,209	13,127	65,868	1,545	3,217	18,927	6,391	109,075
国保組合計	0	248	0	15	0	257	520	0	286	0	12	48	341	687
1 福島市	1,741	8,736	106	204	1	491	11,279	1,898	8,326	203	397	2,978	641	14,443
2 二本松市	468	1,762	24	44	0	189	2,487	404	1,949	41	90	529	288	3,301
3 郡山市	2,683	9,416	139	353	5	251	12,847	2,325	10,647	303	486	2,791	808	17,360
4 須賀川市	657	2,186	34	61	0	39	2,977	618	2,418	52	134	644	104	3,970
5 白河市	327	1,669	11	46	0	169	2,222	348	1,959	36	97	554	191	3,185
6 会津若松市	781	3,232	64	98	0	97	4,272	618	3,618	156	198	1,177	175	5,942
7 喜多方市	286	1,555	22	53	0	76	1,992	263	1,750	24	96	520	105	2,758
8 いわき市	2,002	9,276	195	262	0	1,925	13,660	1,759	11,373	361	542	3,447	2,004	19,486
10 相馬市	496	1,292	6	46	0	125	1,965	368	1,486	25	76	347	205	2,507
11 川俣町	112	431	2	6	0	32	583	122	461	7	29	177	43	839
13 桑折町	90	376	8	6	0	16	496	72	374	0	14	169	24	653
14 国見町	42	330	0	4	0	9	385	46	272	3	7	106	1	435
21 大玉村	60	266	4	7	0	2	339	56	321	2	10	51	2	442
27 鏡石町	126	458	2	13	0	26	625	119	521	11	25	101	26	803
29 天栄村	38	230	0	2	0	1	271	44	233	3	8	44	3	335
30 南会津町	105	672	7	11	0	39	834	139	702	12	35	198	43	1,129
31 下郷町	47	273	6	10	0	2	338	66	253	1	6	68	8	402
33 檜枝岐村	2	17	0	0	0	0	19	5	15	0	0	9	2	31
36 只見町	39	181	2	2	0	0	224	17	165	0	16	67	2	267
38 磐梯町	27	112	2	5	0	0	146	29	103	0	5	35	5	177
39 猪苗代町	189	535	8	17	0	34	783	205	534	4	16	167	38	964
42 北塩原村	66	83	0	1	0	4	154	41	114	3	9	31	7	205
45 西会津町	52	241	1	13	0	7	314	50	207	6	18	84	6	371
47 会津坂下町	134	486	4	12	0	11	647	109	538	11	31	170	32	891
48 湯川村	38	108	2	1	1	4	154	21	83	2	7	28	5	146
49 柳津町	23	135	0	5	0	3	166	17	140	2	6	43	4	212

	保険者名	増							減						
		転入	社保離脱	生保廃止	出生	後期高齢者 離脱	その他	計	転出	社保加入	生保開始	死亡	後期高齢者 加入	その他	計
51	会津美里町	120	598	7	19	0	12	756	91	655	7	46	197	31	1,027
53	三島町	12	57	0	1	0	3	73	9	53	0	4	25	2	93
54	金山町	22	33	1	0	0	1	57	11	40	2	2	40	6	101
55	昭和村	4	43	0	1	0	0	48	7	38	1	1	25	0	72
56	棚倉町	112	480	3	12	0	8	615	67	470	11	24	130	10	712
57	矢祭町	33	158	0	4	0	1	196	31	181	5	12	65	0	294
58	塙町	39	292	5	10	0	6	352	22	288	6	25	105	12	458
59	鮫川村	30	123	0	1	0	2	156	38	112	10	5	40	3	208
60	西郷村	220	689	15	14	0	5	943	202	729	20	40	145	5	1,141
63	泉崎村	47	161	0	2	0	0	210	57	185	1	16	35	3	297
64	中島村	34	139	1	4	0	1	179	22	204	1	5	28	0	260
65	矢吹町	96	459	8	15	1	6	585	105	557	20	34	180	15	911
67	石川町	94	420	1	11	0	105	631	63	459	1	35	194	109	861
68	玉川村	33	215	3	6	0	6	263	23	216	6	12	58	4	319
69	平田村	35	143	1	6	0	6	191	35	232	4	17	49	8	345
70	浅川町	28	168	2	2	0	17	217	50	180	2	7	60	7	306
71	古殿町	32	262	6	5	0	3	308	77	347	4	8	78	4	518
72	三春町	114	517	3	15	0	20	669	115	598	6	28	159	23	929
73	小野町	95	264	5	16	0	2	382	85	365	5	19	86	1	561
79	広野町	85	199	2	7	0	8	301	89	241	4	14	58	14	420
80	檜葉町	68	309	0	8	0	6	391	96	374	0	23	77	9	579
81	富岡町	13	501	1	28	0	9	552	80	533	4	36	114	16	783
82	川内村	26	112	0	3	0	0	141	28	128	1	4	25	1	187
83	大熊町	27	456	0	23	0	20	526	32	497	6	22	93	15	665
84	双葉町	16	195	0	9	0	0	220	19	178	1	14	63	0	275
85	浪江町	22	678	1	36	0	38	775	52	868	10	39	157	39	1,165
86	葛尾村	8	52	0	3	0	23	86	4	88	0	2	7	24	125
87	新地町	63	305	0	9	0	4	381	73	304	6	22	70	3	478
90	飯館村	16	278	0	9	0	6	309	37	335	2	10	60	7	451
91	田村市	240	1,278	14	36	1	325	1,894	290	1,748	6	67	369	329	2,809
92	南相馬市	873	2,207	22	67	0	456	3,625	881	2,712	70	120	622	658	5,063
93	伊達市	355	2,030	23	49	3	187	2,647	349	2,135	30	100	733	228	3,575
94	本宮市	197	1,002	20	25	0	107	1,351	228	1,256	25	46	245	33	1,833
301	歯科医師国保	0	213	0	12	0	238	463	0	213	0	5	17	291	526
302	医師国保	0	35	0	3	0	19	57	0	73	0	7	31	50	161

第3表 一般状況(保険者別)

番号	保険者名	世帯数		被保険者数				その他の保険給付(各支給単価については年度末現在)								
		年度末現在	年間平均	総数		一般被保険者 (年間平均)	退職被保険者 (年間平均)	出産育児一時金			葬祭費			任意給付		
				年度末現在	年間平均			支給単価	件数	支給額	支給単価	件数	支給額	給付の種類	件数	支給額
	平成24年度	306,776	309,666	549,724	558,724	518,975	39,749	-	2,201	910,831,082	-	3,177	151,500,000	-	63	4,477,500
	平成25年度	303,344	306,603	533,995	544,889	508,646	36,243	-	2,214	926,038,095	-	3,133	150,270,000	-	55	4,608,500
	平成26年度	299,650	302,840	517,590	528,317	497,268	31,049	-	2,035	847,228,691	-	2,982	142,980,000	-	61	4,809,000
	平成27年度	293,946	298,568	496,614	510,350	485,949	24,401	-	1,805	754,984,295	-	3,055	146,145,000	-	98	7,940,000
	平成28年度	281,719	289,841	467,509	485,635	468,906	16,729	-	1,742	722,279,251	-	3,001	144,640,000	-	79	6,630,000
	市計	216,291	223,037	352,774	367,462	354,835	12,627	-	1,248	522,900,139	-	2,263	106,360,000	-	0	0
	町村計	62,059	63,400	108,333	111,707	107,605	4,102	-	439	176,341,112	-	727	36,430,000	-	0	0
	市町村計	278,350	286,437	461,107	479,169	462,440	16,729	-	1,687	699,241,251	-	2,990	142,790,000	-	0	0
	国保組合計	3,369	3,404	6,402	6,466	6,466	0	-	55	23,038,000	-	11	1,850,000	-	79	6,630,000
1	福島市	38,235	39,426	60,764	63,117	61,313	1,804	404,000(※1)	190	79,672,000	50,000	370	18,500,000	-	0	0
2	二本松市	7,849	8,091	13,202	13,775	13,030	745	404,000(※1)	40	16,752,000	50,000	94	4,700,000	-	0	0
3	郡山市	45,091	46,424	73,042	75,947	73,593	2,354	404,000(※1)	316	131,860,784	50,000	424	21,200,000	-	0	0
4	須賀川市	10,521	10,734	18,256	18,851	18,060	791	404,000(※1)	54	22,598,652	50,000	126	6,300,000	-	0	0
5	白河市	8,518	8,728	14,366	14,841	14,340	501	404,000(※1)	43	17,980,000	50,000	102	5,100,000	-	0	0
6	会津若松市	17,595	18,070	28,745	29,743	28,391	1,352	404,000(※1)	89	37,332,000	30,000	172	5,160,000	-	0	0
7	喜多方市	7,251	7,441	12,033	12,500	11,787	713	404,000(※1)	46	19,304,000	30,000	91	2,730,000	-	0	0
8	いわき市	46,417	48,274	72,569	76,258	74,402	1,856	404,000(※1)	267	111,980,000	50,000	481	24,050,000	-	0	0
10	相馬市	5,344	5,500	8,925	9,266	8,965	301	404,000(※1)	35	14,684,000	50,000	78	3,900,000	-	0	0
11	川俣町	2,164	2,216	3,450	3,580	3,408	172	420,000	7	2,940,000	50,000	28	1,400,000	-	0	0
13	桑折町	1,840	1,875	3,068	3,161	3,068	93	404,000(※1)	11	3,748,000	50,000	14	700,000	-	0	0
14	国見町	1,525	1,552	2,666	2,749	2,637	112	404,000(※1)	5	1,831,290	50,000	10	500,000	-	0	0
21	大玉村	1,039	1,108	1,815	1,878	1,778	100	404,000(※1)	7	2,924,000	50,000	9	450,000	-	0	0
27	鏡石町	1,780	1,829	3,270	3,399	3,339	60	420,000	15	6,300,000	50,000	22	1,100,000	-	0	0
29	天栄村	818	829	1,480	1,520	1,450	70	420,000	3	1,064,714	50,000	6	300,000	-	0	0
30	南会津町	2,515	2,572	4,168	4,291	4,272	19	404,000(※1)	10	3,375,069	50,000	35	1,750,000	-	0	0
31	下郷町	996	1,002	1,647	1,690	1,615	75	404,000(※1)	8	3,344,000	50,000	6	300,000	-	0	0
33	檜枝岐村	89	89	172	175	170	5	404,000(※1)	0	0	30,000	0	0	-	0	0
36	只見町	685	688	1,064	1,074	1,062	12	404,000(※1)	2	840,000	50,000	10	500,000	-	0	0
38	磐梯町	526	537	902	923	859	64	404,000(※1)	6	2,940,000	50,000	4	200,000	-	0	0
39	猪苗代町	2,144	2,175	3,679	3,761	3,564	197	404,000(※1)	16	6,720,000	50,000	21	1,050,000	-	0	0
42	北塩原村	501	505	867	889	883	6	404,000(※1)	1	420,000	50,000	9	450,000	-	0	0
45	西会津町	1,167	1,193	1,945	1,983	1,866	117	404,000(※1)	11	4,620,000	50,000	18	900,000	-	0	0
47	会津坂下町	2,446	2,465	4,232	4,332	4,080	252	404,000(※1)	14	5,687,626	50,000	29	1,450,000	-	0	0
48	湯川村	442	444	769	770	705	65	404,000(※1)	1	420,210	50,000	7	350,000	-	0	0
49	柳津町	596	599	974	990	957	33	404,000(※1)	3	1,260,000	60,000	6	360,000	-	0	0



番号	保険者名	世帯数		被保険者数				その他の保険給付（各支給単価については年度末現在）								
				総数		一般被保険者 (年間平均)	退職被保険者 (年間平均)	出産育児一時金			葬祭費			任意給付		
		年度末現在	年間平均	年度末現在	年間平均			支給単価	件数	支給額	支給単価	件数	支給額	給付の種類	件数	支給額
51	会津美里町	3,225	3,270	5,565	5,712	5,359	353	404,000(※1)	15	6,300,000	50,000	47	2,350,000	-	0	0
53	三島町	294	293	439	440	429	11	404,000(※1)	1	420,000	50,000	5	250,000	-	0	0
54	金山町	392	402	609	627	595	32	404,000(※1)	0	0	50,000	2	100,000	-	0	0
55	昭和村	270	269	401	407	387	20	404,000(※1)	1	420,000	60,000	2	120,000	-	0	0
56	棚倉町	1,855	1,894	3,276	3,365	3,244	121	404,000(※1)	10	4,200,000	50,000	24	1,200,000	-	0	0
57	矢祭町	874	904	1,493	1,559	1,520	39	404,000(※1)	3	1,260,000	50,000	9	450,000	-	0	0
58	埴町	1,336	1,365	2,336	2,422	2,348	74	404,000(※1)	12	5,040,000	50,000	21	1,050,000	-	0	0
59	鮫川村	531	551	968	1,007	982	25	420,000	2	840,000	50,000	5	250,000	-	0	0
60	西郷村	2,681	2,709	4,400	4,494	4,343	151	404,000(※1)	14	6,292,097	50,000	38	1,900,000	-	0	0
63	泉崎村	913	937	1,604	1,663	1,610	53	404,000(※1)	5	2,026,390	50,000	14	700,000	-	0	0
64	中島村	678	682	1,261	1,291	1,266	25	404,000(※1)	4	1,680,000	50,000	4	200,000	-	0	0
65	矢吹町	2,521	2,589	4,505	4,695	4,565	130	404,000(※1)	17	6,285,260	50,000	33	1,650,000	-	0	0
67	石川町	2,419	2,466	4,108	4,257	4,100	157	420,000	8	3,360,000	50,000	33	1,650,000	-	0	0
68	玉川村	947	949	1,724	1,740	1,697	43	420,000	5	2,100,000	50,000	11	550,000	-	0	0
69	平田村	979	1,007	1,756	1,829	1,766	63	404,000(※1)	6	2,520,000	50,000	16	800,000	-	0	0
70	浅川町	889	904	1,523	1,575	1,532	43	404,000(※1)	1	420,000	50,000	8	400,000	-	0	0
71	古殿町	795	817	1,415	1,471	1,406	65	420,000	6	2,504,000	50,000	4	200,000	-	0	0
72	三春町	2,501	2,552	4,181	4,312	4,158	154	404,000(※1)	16	6,720,000	50,000	27	1,350,000	-	0	0
73	小野町	1,568	1,604	2,697	2,807	2,647	160	404,000(※1)	15	6,300,000	50,000	20	1,000,000	-	0	0
79	広野町	803	858	1,320	1,408	1,342	66	420,000	6	2,520,000	50,000	11	550,000	-	0	0
80	檜葉町	1,430	1,471	2,489	2,601	2,581	20	420,000	7	2,520,000	50,000	20	1,000,000	-	0	0
81	富岡町	2,710	2,781	4,980	5,150	4,907	243	420,000	41	13,238,308	50,000	36	1,800,000	-	0	0
82	川内村	533	549	868	898	889	9	420,000	4	1,614,650	50,000	3	150,000	-	0	0
83	大熊町	2,002	2,038	3,829	3,909	3,686	223	404,000(※1)	32	11,895,324	50,000	16	800,000	-	0	0
84	双葉町	1,250	1,261	2,386	2,429	2,324	105	420,000	13	5,880,000	50,000	12	600,000	-	0	0
85	浪江町	3,886	4,016	7,270	7,591	7,480	111	420,000	50	21,050,174	50,000	39	1,950,000	-	0	0
86	葛尾村	239	244	478	498	487	11	404,000(※1)	5	2,100,000	50,000	2	100,000	-	0	0
87	新地町	1,175	1,201	2,059	2,129	2,044	85	404,000(※1)	8	3,360,000	50,000	20	1,000,000	-	0	0
90	飯館村	1,090	1,139	2,225	2,256	2,198	58	404,000(※1)	12	5,040,000	50,000	11	550,000	-	0	0
91	田村市	5,610	5,802	9,837	10,322	9,813	509	404,000(※1)	31	12,972,000	60,000	69	4,140,000	-	0	0
92	南相馬市	10,905	11,292	19,020	19,934	19,191	743	404,000(※1)	69	29,212,013	30,000	111	3,330,000	-	0	0
93	伊達市	9,158	9,362	15,529	16,117	15,510	607	404,000(※1)	45	18,900,000	50,000	91	4,550,000	-	0	0
94	本宮市	3,797	3,893	6,486	6,791	6,440	351	404,000(※1)	23	9,652,690	50,000	54	2,700,000	-	0	0
301	歯科医師国保	2,391	2,413	4,027	4,053	4,053	0	404,000(※1)	49	20,518,000	250,000(※2)	5	950,000	傷病手当	28	3,970,000
302	医師国保	978	991	2,375	2,413	2,413	0	404,000(※1)	6	2,520,000	200,000(※2)	6	900,000	傷病手当	51	2,660,000

(※1) 産科医療補償制度加入医療機関で出産した場合について、1万6千円を上乗せして支給する。

(※2) 各組合の葬祭費について …… 「組合員」と「その他」の給付額が異なるが、表には「組合員」のみ記載している。

第4表 国民健康保険料（税）賦課方式等の状況

番号	保険者名	平成27年度										平成28年度									
		保険料・ 税の別	医療給付費分			後期高齢者支援金分			介護納付金分			保険料・ 税の別	医療給付費分			後期高齢者支援金分			介護納付金分		
			賦課方式	徴収回数		賦課方式	徴収回数		賦課方式	徴収回数			賦課方式	徴収回数		賦課方式	徴収回数		賦課方式	徴収回数	
1	福島市	税	均一	3	8	均一	3	8	均一	3	8	税	均一	3	8	均一	3	8	均一	3	8
2	二本松市	税	均一	3	8	均一	3	8	均一	3	8	税	均一	3	8	均一	3	8	均一	3	8
3	郡山市	税	均一	3	9	均一	3	9	均一	3	9	税	均一	3	9	均一	3	9	均一	3	9
4	須賀川市	税	均一	3	8	均一	3	8	均一	3	8	税	均一	3	8	均一	3	8	均一	3	8
5	白河市	税	均一	3	8	均一	3	8	均一	3	8	税	均一	3	8	均一	3	8	均一	3	8
6	会津若松市	税	均一	4	8	均一	3	8	均一	3	8	税	均一	3	8	均一	3	8	均一	3	8
7	喜多方市	税	均一	4	8	均一	4	8	均一	4	8	税	均一	4	8	均一	4	8	均一	4	8
8	いわき市	税	均一	3	5	均一	3	5	均一	3	5	税	均一	3	5	均一	3	5	均一	3	5
10	相馬市	税	均一	4	8	均一	4	8	均一	4	8	税	均一	4	8	均一	4	8	均一	4	8
11	川俣町	税	均一	3	8	均一	3	8	均一	3	8	税	均一	3	8	均一	3	8	均一	3	8
13	桑折町	税	均一	4	8	均一	4	8	均一	4	8	税	均一	4	8	均一	4	8	均一	4	8
14	国見町	税	均一	3	8	均一	3	8	均一	3	8	税	均一	3	8	均一	3	8	均一	3	8
21	大玉村	税	均一	3	8	均一	3	8	均一	3	8	税	均一	3	8	均一	3	8	均一	3	8
27	鏡石町	税	均一	3	8	均一	3	8	均一	3	8	税	均一	3	8	均一	3	8	均一	3	8
29	天栄村	税	均一	3	8	均一	3	8	均一	3	8	税	均一	3	8	均一	3	8	均一	3	8
30	南会津町	税	均一	4	8	均一	2	8	均一	2	8	税	均一	4	8	均一	2	8	均一	2	8
31	下郷町	税	均一	3	8	均一	3	8	均一	3	8	税	均一	3	8	均一	3	8	均一	3	8
33	檜枝岐村	税	均一	4	4	均一	4	4	均一	4	4	税	均一	4	4	均一	4	4	均一	4	4
36	只見町	税	均一	3	6	均一	3	6	均一	3	6	税	均一	3	6	均一	3	6	均一	3	6
38	磐梯町	税	均一	4	6	均一	4	6	均一	4	6	税	均一	4	6	均一	4	6	均一	4	6
39	猪苗代町	税	均一	4	8	均一	4	8	均一	4	8	税	均一	4	8	均一	4	8	均一	4	8
42	北塩原村	税	均一	4	6	均一	4	6	均一	4	6	税	均一	4	6	均一	4	6	均一	4	6
45	西会津町	税	均一	4	8	均一	4	8	均一	4	8	税	均一	4	8	均一	4	8	均一	4	8
47	会津坂下町	税	均一	4	8	均一	4	8	均一	4	8	税	均一	4	8	均一	4	8	均一	4	8
48	湯川村	税	均一	4	6	均一	4	6	均一	4	6	税	均一	4	6	均一	4	6	均一	4	6
49	柳津町	税	均一	4	6	均一	4	6	均一	4	6	税	均一	4	6	均一	4	6	均一	4	6
51	会津美里町	税	均一	4	8	均一	4	8	均一	4	8	税	均一	4	8	均一	4	8	均一	4	8
53	三島町	税	均一	4	6	均一	4	6	均一	4	6	税	均一	4	6	均一	4	6	均一	4	6
54	金山町	税	均一	4	6	均一	4	6	均一	4	6	税	均一	4	6	均一	4	6	均一	4	6

番号	保険者名	平成27年度										平成28年度									
		保険料・ 税の別	医療給付費分		後期高齢者支援金分		介護納付金分		保険料・ 税の別	医療給付費分		後期高齢者支援金分		介護納付金分							
			賦課方式	徴収回数	賦課方式	徴収回数	賦課方式	徴収回数		賦課方式	徴収回数	賦課方式	徴収回数	賦課方式	徴収回数						
55	昭 和 村	税	均一	4	6	均一	4	6	均一	4	6	税	均一	4	6	均一	4	6	均一	4	6
56	棚 倉 町	税	均一	4	8	均一	4	8	均一	4	8	税	均一	4	8	均一	4	8	均一	4	8
57	矢 祭 町	税	均一	4	8	均一	4	8	均一	4	8	税	均一	4	8	均一	4	8	均一	4	8
58	埴 町	税	均一	4	8	均一	4	8	均一	4	8	税	均一	4	8	均一	4	8	均一	4	8
59	鮫 川 村	税	均一	4	7	均一	4	7	均一	4	7	税	均一	4	7	均一	4	7	均一	4	7
60	西 郷 村	税	均一	4	9	均一	4	9	均一	4	9	税	均一	4	9	均一	4	9	均一	4	9
63	泉 崎 村	税	均一	4	8	均一	4	8	均一	4	8	税	均一	4	8	均一	4	8	均一	4	8
64	中 島 村	税	均一	4	8	均一	4	8	均一	4	8	税	均一	4	8	均一	4	8	均一	4	8
65	矢 吹 町	税	均一	4	8	均一	4	8	均一	4	8	税	均一	4	8	均一	4	8	均一	4	8
67	石 川 町	税	均一	3	8	均一	3	8	均一	3	8	税	均一	3	8	均一	3	8	均一	3	8
68	玉 川 村	税	均一	3	8	均一	3	8	均一	3	8	税	均一	3	8	均一	3	8	均一	3	8
69	平 田 村	税	均一	3	8	均一	3	8	均一	3	8	税	均一	3	8	均一	3	8	均一	3	8
70	浅 川 町	税	均一	3	9	均一	3	9	均一	3	9	税	均一	3	9	均一	3	9	均一	3	9
71	古 殿 町	税	均一	3	8	均一	3	8	均一	3	8	税	均一	3	8	均一	3	8	均一	3	8
72	三 春 町	税	均一	4	9	均一	4	9	均一	4	9	税	均一	3	9	均一	3	9	均一	3	9
73	小 野 町	税	均一	3	8	均一	3	8	均一	3	8	税	均一	3	8	均一	3	8	均一	3	8
79	広 野 町	税	均一	4	9	均一	4	9	均一	4	9	税	均一	4	9	均一	4	9	均一	4	9
80	櫛 葉 町	税	均一	4	8	均一	4	8	均一	4	8	税	均一	4	8	均一	4	8	均一	4	8
81	富 岡 町	税	均一	4	6	均一	4	6	均一	4	6	税	均一	4	6	均一	4	6	均一	4	6
82	川 内 村	税	均一	4	9	均一	4	9	均一	4	9	税	均一	4	9	均一	4	9	均一	4	9
83	大 熊 町	税	均一	4	6	均一	4	6	均一	4	6	税	均一	4	6	均一	4	6	均一	4	6
84	双 葉 町	税	均一	4	7	均一	4	7	均一	4	7	税	均一	4	7	均一	4	7	均一	4	7
85	浪 江 町	税	均一	4	7	均一	4	7	均一	4	7	税	均一	4	5	均一	4	5	均一	4	5
86	葛 尾 村	税	均一	4	8	均一	4	8	均一	4	8	税	均一	4	8	均一	4	8	均一	4	8
87	新 地 町	税	均一	4	8	均一	4	8	均一	4	8	税	均一	4	8	均一	4	8	均一	4	8
90	飯 舘 村	税	均一	4	8	均一	4	8	均一	4	8	税	均一	4	8	均一	4	8	均一	4	8
91	田 村 市	税	均一	3	8	均一	3	8	均一	3	8	税	均一	3	8	均一	3	8	均一	3	8
92	南 相 馬 市	税	均一	4	8	均一	4	8	均一	4	8	税	均一	4	8	均一	4	8	均一	4	8
93	伊 達 市	税	均一	3	8	均一	3	8	均一	3	8	税	均一	3	8	均一	3	8	均一	3	8
94	本 宮 市	税	均一	3	8	均一	3	8	均一	3	8	税	均一	3	8	均一	3	8	均一	3	8

第5表-1 経理状況（収入）-その1-

番号	保険者名	保険料（税）											
		一般被保険者分				退職被保険者分				計			
		医療給付費分	後期高齢者支援金分	介護納付金分	計	医療給付費分	後期高齢者支援金分	介護納付金分	計	医療給付費分	後期高齢者支援金分	介護納付金分	計
円	円	円	円	円	円	円	円	円	円	円	円	円	
	平成24年度	26,467,126,064	8,912,524,552	3,644,532,293	39,024,182,909	2,267,435,045	807,908,076	722,064,676	3,797,407,797	28,734,561,109	9,720,432,628	4,366,596,969	42,821,590,706
	平成25年度	28,242,510,603	9,524,013,084	3,836,514,904	41,603,038,591	2,205,212,682	784,009,664	704,426,721	3,693,649,067	30,447,723,285	10,308,022,748	4,540,941,625	45,296,687,658
	平成26年度	27,780,883,385	9,518,270,261	3,778,645,470	41,077,799,116	1,834,781,270	651,787,789	590,920,187	3,077,489,246	29,615,664,655	10,170,058,050	4,369,565,657	44,155,288,362
	平成27年度	26,881,904,480	9,346,135,412	3,713,037,177	39,941,077,069	1,347,246,510	480,959,305	445,538,692	2,273,744,507	28,229,150,990	9,827,094,717	4,158,575,869	42,214,821,576
	平成28年度	26,705,147,116	9,359,084,002	3,591,978,100	39,656,209,218	890,663,512	319,822,282	294,725,138	1,505,210,932	27,595,810,628	9,678,906,284	3,886,703,238	41,161,420,150
	市 計	20,964,890,008	7,338,842,151	2,691,090,274	30,994,822,433	723,090,552	255,348,703	230,277,809	1,208,717,064	21,687,980,560	7,594,190,854	2,921,368,083	32,203,539,497
	町 村 計	4,954,824,608	1,804,390,751	781,183,226	7,540,398,585	167,572,960	64,473,579	64,447,329	296,493,868	5,122,397,568	1,868,864,330	845,630,555	7,836,892,453
	市町村計	25,919,714,616	9,143,232,902	3,472,273,500	38,535,221,018	890,663,512	319,822,282	294,725,138	1,505,210,932	26,810,378,128	9,463,055,184	3,766,998,638	40,040,431,950
	国保組合計	785,432,500	215,851,100	119,704,600	1,120,988,200	0	0	0	0	785,432,500	215,851,100	119,704,600	1,120,988,200
1	福島市	3,781,623,054	1,344,372,625	479,723,776	5,605,719,455	117,377,635	41,701,962	40,030,603	199,110,200	3,899,000,689	1,386,074,587	519,754,379	5,804,829,655
2	二本松市	739,597,873	381,819,035	131,861,698	1,253,278,606	39,240,300	20,454,873	17,257,147	76,952,320	778,838,173	402,273,908	149,118,845	1,330,230,926
3	郡山市	4,398,651,927	1,619,302,203	505,017,467	6,522,971,597	146,285,112	53,986,578	41,034,792	241,306,482	4,544,937,039	1,673,288,781	546,052,259	6,764,278,079
4	須賀川市	1,168,384,933	374,706,680	167,457,580	1,710,549,193	43,745,583	14,426,200	12,877,917	71,049,700	1,212,130,516	389,132,880	180,335,497	1,781,598,893
5	白河市	914,109,981	218,826,719	113,794,730	1,246,731,430	31,148,177	7,263,641	9,362,268	47,774,086	945,258,158	226,090,360	123,156,998	1,294,505,516
6	会津若松市	1,593,353,598	555,958,603	210,844,555	2,360,156,756	71,207,673	24,781,989	22,798,492	118,788,154	1,664,561,271	580,740,592	233,643,047	2,478,944,910
7	喜多方市	718,283,257	191,958,221	76,737,943	986,979,421	41,435,824	11,049,659	10,684,911	63,170,394	759,719,081	203,007,880	87,422,854	1,050,149,815
8	いわき市	4,752,591,611	1,581,557,597	571,390,505	6,905,539,713	124,297,796	41,827,686	37,765,536	203,891,018	4,876,889,407	1,623,385,283	609,156,041	7,109,430,731
10	相馬市	615,855,161	201,307,360	69,483,021	886,645,542	23,191,805	7,667,914	6,205,093	37,064,812	639,046,966	208,975,274	75,688,114	923,710,354
11	川俣町	157,421,463	93,324,642	32,897,774	283,643,879	7,049,891	4,364,766	3,946,725	15,361,382	164,471,354	97,689,408	36,844,499	299,005,261
13	桑折町	192,156,916	53,724,626	26,347,667	272,229,209	5,454,433	1,514,023	2,227,781	9,196,237	197,611,349	55,238,649	28,575,448	281,425,446
14	国見町	164,711,699	64,713,134	19,471,700	248,896,533	5,102,820	2,020,558	1,743,086	8,866,464	169,814,519	66,733,692	21,214,786	257,762,997
21	大玉村	108,369,658	41,498,990	16,554,445	166,423,093	4,823,627	1,867,884	1,870,256	8,561,767	113,193,285	43,366,874	18,424,701	174,984,860
27	鏡石町	231,459,622	63,824,774	30,115,926	325,400,322	4,340,225	1,166,419	1,207,538	6,714,182	235,799,847	64,991,193	31,323,464	332,114,504
29	天栄村	96,049,275	34,059,094	13,518,668	143,627,037	3,055,566	1,106,426	1,066,297	5,228,289	99,104,841	35,165,520	14,584,965	148,855,326
30	南会津町	239,861,434	92,126,881	31,314,007	363,302,322	1,030,686	440,191	322,795	1,793,652	240,892,120	92,567,072	31,636,802	365,095,994
31	下郷町	97,152,323	34,617,164	16,407,180	148,176,667	4,069,105	1,439,324	1,478,630	6,987,059	101,221,428	36,056,488	17,885,810	155,163,726
33	檜枝岐村	6,140,925	4,368,523	1,997,116	12,506,564	72,575	51,977	49,684	174,236	6,213,500	4,420,500	2,046,800	12,680,800
36	只見町	69,098,990	10,084,794	9,658,092	88,841,876	420,683	58,630	140,169	619,482	69,519,673	10,143,424	9,798,261	89,461,358
38	磐梯町	44,569,940	15,676,610	6,884,249	67,130,799	3,044,627	1,071,080	1,176,139	5,291,846	47,614,567	16,747,690	8,060,388	72,422,645
39	猪苗代町	202,405,397	74,437,303	31,566,286	308,408,986	10,686,319	3,906,540	4,176,980	18,769,839	213,091,716	78,343,843	35,743,266	327,178,825
42	北塩原村	46,327,530	16,745,371	7,033,279	70,106,180	279,294	99,665	86,530	465,489	46,606,824	16,845,036	7,119,809	70,571,669
45	西会津町	101,046,620	38,265,033	18,081,095	157,392,748	4,372,754	1,656,425	1,883,762	7,912,941	105,419,374	39,921,458	19,964,857	165,305,689
47	会津坂下町	262,649,117	108,614,302	45,649,431	416,912,850	13,592,082	5,690,380	5,661,606	24,944,068	276,241,199	114,304,682	51,311,037	441,856,918
48	湯川村	39,949,066	18,392,054	8,291,176	66,632,296	2,719,424	1,270,836	1,475,870	5,466,130	42,668,490	19,662,890	9,767,046	72,098,426
49	柳津町	45,318,781	19,962,402	7,646,933	72,928,116	1,600,528	712,748	679,696	2,992,972	46,919,309	20,675,150	8,326,629	75,921,088

番号	保険者名	保険料（税）											
		一般被保険者分				退職被保険者分				計			
		医療給付費分	後期高齢者支援金分	介護納付金分	計	医療給付費分	後期高齢者支援金分	介護納付金分	計	医療給付費分	後期高齢者支援金分	介護納付金分	計
51	会津美里町	280,837,325	128,859,898	47,233,881	456,931,104	15,423,844	7,168,173	6,544,832	29,136,849	296,261,169	136,028,071	53,778,713	486,067,953
53	三島町	20,260,117	11,034,623	2,514,420	33,809,160	623,569	345,533	252,879	1,221,981	20,883,686	11,380,156	2,767,299	35,031,141
54	金山町	28,427,300	12,585,545	5,014,089	46,026,934	1,040,446	478,586	536,332	2,055,364	29,467,746	13,064,131	5,550,421	48,082,298
55	昭和村	10,667,102	12,401,877	3,718,158	26,787,137	546,311	533,285	383,367	1,462,963	11,213,413	12,935,162	4,101,525	28,250,100
56	棚倉町	150,898,876	79,348,232	34,330,952	264,578,060	5,759,800	3,109,502	3,132,159	12,001,461	156,658,676	82,457,734	37,463,111	276,579,521
57	矢祭町	76,416,454	22,735,688	13,148,178	112,300,320	1,494,261	442,798	593,273	2,530,332	77,910,715	23,178,486	13,741,451	114,830,652
58	塙町	153,113,492	49,698,240	24,907,155	227,718,887	4,595,805	1,496,124	1,522,842	7,614,771	157,709,297	51,194,364	26,429,997	235,333,658
59	鮫川村	50,175,123	23,782,285	13,177,802	87,135,210	1,035,577	497,315	595,098	2,127,990	51,210,700	24,279,600	13,772,900	89,263,200
60	西郷村	262,034,506	99,331,423	32,488,277	393,854,206	10,032,591	3,789,103	2,668,308	16,490,002	272,067,097	103,120,526	35,156,585	410,344,208
63	泉崎村	109,826,974	30,029,331	13,560,847	153,417,152	3,082,828	830,482	763,527	4,676,837	112,909,802	30,859,813	14,324,374	158,093,989
64	中島村	99,841,755	30,815,096	12,352,932	143,009,783	1,582,337	485,793	425,942	2,494,072	101,424,092	31,300,889	12,778,874	145,503,855
65	矢吹町	337,705,691	83,110,200	47,396,484	468,212,375	8,667,654	2,145,017	2,758,534	13,571,205	346,373,345	85,255,217	50,155,018	481,783,580
67	石川町	228,827,556	76,174,477	41,415,039	346,417,072	7,121,998	2,385,698	2,881,959	12,389,655	235,949,554	78,560,175	44,296,998	358,806,727
68	玉川村	109,322,376	37,079,321	18,478,563	164,880,260	2,290,107	771,007	816,856	3,877,970	111,612,483	37,850,328	19,295,419	168,758,230
69	平田村	121,960,662	38,950,576	18,558,516	179,469,754	3,659,794	1,158,751	1,118,429	5,936,974	125,620,456	40,109,327	19,676,945	185,406,728
70	浅川町	90,895,051	43,230,956	18,836,979	152,962,986	1,971,824	981,892	966,480	3,920,196	92,866,875	44,212,848	19,803,459	156,883,182
71	古殿町	93,394,814	45,267,137	17,706,824	156,368,775	3,473,675	1,754,149	1,221,828	6,449,652	96,868,489	47,021,286	18,928,652	162,818,427
72	三春町	276,450,286	75,511,395	40,213,587	392,175,268	8,110,170	2,247,564	2,820,042	13,177,776	284,560,456	77,758,959	43,033,629	405,353,044
73	小野町	157,377,673	52,671,998	22,761,131	232,810,802	9,796,413	3,353,158	3,095,389	16,244,960	167,174,086	56,025,156	25,856,520	249,055,762
79	広野町	20,360,766	5,515,782	2,959,381	28,835,929	20,669	615	0	21,284	20,381,435	5,516,397	2,959,381	28,857,213
80	檜葉町	11,593,178	4,450,631	2,525,391	18,569,200	0	0	0	0	11,593,178	4,450,631	2,525,391	18,569,200
81	富岡町	175,609	65,878	5,213	246,700	0	0	0	0	175,609	65,878	5,213	246,700
82	川内村	7,592,226	2,359,212	1,265,062	11,216,500	0	0	0	0	7,592,226	2,359,212	1,265,062	11,216,500
83	大熊町	105,778	0	13,922	119,700	0	0	0	0	105,778	0	13,922	119,700
84	双葉町	1,134	0	126	1,260	0	0	0	0	1,134	0	126	1,260
85	浪江町	2,335,718	126,393	112,551	2,574,662	0	0	0	0	2,335,718	126,393	112,551	2,574,662
86	葛尾村	24,000	8,700	0	32,700	0	0	0	0	24,000	8,700	0	32,700
87	新地町	147,454,236	54,556,208	22,829,669	224,840,113	5,528,648	2,061,162	2,155,709	9,745,519	152,982,884	56,617,370	24,985,378	234,585,632
90	飯舘村	2,060,074	253,952	223,073	2,537,099	0	0	0	0	2,060,074	253,952	223,073	2,537,099
91	田村市	622,206,234	165,633,149	80,137,928	867,977,311	27,365,156	7,219,381	7,533,365	42,117,902	649,571,390	172,852,530	87,671,293	910,095,213
92	南相馬市	326,826,112	104,040,005	43,390,821	474,256,938	10,122,659	3,320,185	2,813,479	16,256,323	336,948,771	107,360,190	46,204,300	490,513,261
93	伊達市	951,874,166	449,306,372	185,201,468	1,586,382,006	30,811,386	15,038,350	15,757,187	61,606,923	982,685,552	464,344,722	200,958,655	1,647,988,929
94	本宮市	381,532,101	150,053,582	56,048,782	587,634,465	16,861,446	6,610,285	6,157,019	29,628,750	398,393,547	156,663,867	62,205,801	617,263,215
301	歯科医師国保	440,069,600	150,547,200	69,850,800	660,467,600	0	0	0	0	440,069,600	150,547,200	69,850,800	660,467,600
302	医師国保	345,362,900	65,303,900	49,853,800	460,520,600	0	0	0	0	345,362,900	65,303,900	49,853,800	460,520,600

第5表-1 経理状況（収 入）-その2-

番号	保 険 者 名	国 庫 支 出 金										
		事務費負担金			療養給付費等負担金			高額医療費共同 事 業 負 担 金	特定健康診査 等負担金	普通調整交付金		
		円	円	円	円	円	円			円	円	円
		円	円	円	円	円	円	円	円	円	円	円
	平成24年度	7,593,203	0	0	40,439,930,387	4,103,564,312	8,110,047,155	1,175,993,537	290,635,000	13,079,606,000	1,452,545,000	3,095,919,000
	平成25年度	7,428,424	106,790	0	40,632,798,917	4,440,133,068	8,543,054,119	1,195,430,789	284,096,000	10,847,584,000	1,461,692,000	2,870,521,000
	平成26年度	7,272,159	107,254	0	39,945,950,636	4,322,814,069	8,516,699,106	1,210,588,630	269,370,000	10,163,394,000	1,394,582,000	2,818,328,000
	平成27年度	7,147,249	109,635	0	38,427,449,052	3,766,800,337	8,440,367,616	1,238,078,462	280,461,000	10,094,736,000	1,122,084,000	2,469,741,000
	平成28年度	7,024,873	109,635	0	37,484,578,946	3,588,830,052	8,093,849,865	1,382,508,344	292,801,000	9,731,910,000	1,136,286,000	2,251,498,000
	市 計	0	0	0	27,841,903,227	2,651,584,868	6,151,659,997	1,042,855,939	212,705,000	7,380,638,000	875,853,000	1,728,543,000
	町 村 計	0	0	0	9,198,346,262	863,010,914	1,886,881,126	338,554,405	77,828,000	2,351,272,000	260,433,000	522,955,000
	市 町 村 計	0	0	0	37,040,249,489	3,514,595,782	8,038,541,123	1,381,410,344	290,533,000	9,731,910,000	1,136,286,000	2,251,498,000
	国保組合計	7,024,873	109,635	0	444,329,457	74,234,270	55,308,742	1,098,000	2,268,000	0	0	0
1	福 島 市	0	0	0	4,490,537,517	446,777,632	1,076,742,871	138,624,774	43,962,000	1,254,754,000	152,422,000	323,033,000
2	二 本 松 市	0	0	0	1,035,018,785	100,005,448	232,439,352	46,282,659	7,408,000	202,122,000	17,443,000	48,668,000
3	郡 山 市	0	0	0	5,602,240,102	542,468,631	1,249,084,005	239,269,832	40,096,000	1,502,008,000	191,831,000	303,759,000
4	須 賀 川 市	0	0	0	1,506,374,402	141,784,287	311,462,393	63,714,333	10,733,000	483,169,000	47,929,000	102,607,000
5	白 河 市	0	0	0	1,126,076,780	106,166,723	248,919,353	43,283,892	7,844,000	379,943,000	39,125,000	99,979,000
6	会津若松市	0	0	0	2,259,292,848	219,063,232	483,907,426	76,365,965	22,233,000	797,596,000	91,152,000	174,175,000
7	喜 多 方 市	0	0	0	1,027,245,694	96,906,822	208,047,638	34,736,923	8,517,000	371,016,000	46,668,000	95,333,000
8	い わ き 市	0	0	0	6,000,684,347	520,440,900	1,295,328,008	226,881,377	39,100,000	1,573,690,000	169,769,000	365,027,000
10	相 馬 市	0	0	0	677,353,287	65,035,652	150,100,990	29,924,049	4,584,000	55,824,000	5,453,000	10,738,000
11	川 俣 町	0	0	0	280,357,290	25,672,782	59,158,401	6,835,203	2,035,000	63,115,000	3,970,000	4,467,000
13	桑 折 町	0	0	0	253,858,713	21,868,658	52,014,979	6,994,105	2,008,000	79,505,000	9,150,000	16,607,000
14	国 見 町	0	0	0	177,958,855	15,359,215	47,606,640	5,587,113	2,062,000	39,823,000	3,223,000	11,940,000
21	大 玉 村	0	0	0	151,542,004	15,090,280	29,091,844	5,580,286	1,197,000	27,937,000	4,492,000	2,508,000
27	鏡 石 町	0	0	0	268,201,852	24,653,183	59,536,830	10,214,067	1,920,000	96,794,000	9,951,000	24,707,000
29	天 栄 村	0	0	0	124,708,257	11,727,588	24,728,434	3,740,241	1,033,000	38,709,000	3,465,000	5,027,000
30	南 会 津 町	0	0	0	332,723,191	28,465,952	73,352,838	16,002,841	4,000,000	104,785,000	5,129,000	21,910,000
31	下 郷 町	0	0	0	147,334,972	14,521,782	26,711,168	5,913,153	1,281,000	51,140,000	5,291,000	7,771,000
33	檜 枝 岐 村	0	0	0	11,206,386	1,710,202	2,946,776	604,454	180,000	517,000	472,000	45,000
36	只 見 町	0	0	0	71,390,985	6,731,713	18,384,257	3,201,312	1,114,000	24,023,000	1,374,000	7,103,000
38	磐 梯 町	0	0	0	52,321,622	5,775,471	13,610,618	2,897,039	831,000	15,226,000	1,496,000	3,508,000
39	猪 苗 代 町	0	0	0	291,188,280	27,295,192	62,187,444	10,475,025	2,674,000	80,350,000	7,916,000	17,820,000
42	北 塩 原 村	0	0	0	79,628,929	7,835,395	14,622,340	4,292,270	567,000	21,920,000	3,610,000	4,559,000
45	西 会 津 町	0	0	0	155,882,869	14,648,535	30,656,921	6,399,174	1,834,000	48,207,000	4,225,000	6,754,000
47	会津坂下町	0	0	0	313,166,432	33,276,270	74,447,116	13,514,493	2,833,000	98,630,000	9,045,000	22,400,000
48	湯 川 村	0	0	0	83,868,533	6,159,383	12,447,501	2,360,975	732,000	13,126,000	1,952,000	2,326,000
49	柳 津 町	0	0	0	82,037,300	7,379,064	17,876,560	5,610,348	1,052,000	34,482,000	3,502,000	8,643,000

番号	保 険 者 名	国 庫 支 出 金										
		事務費負担金			療養給付費等 負担金	高額医療費共同 事 業 負 担 金			特定健康診査 等負担金	普通調整交付金		
		介護分(再掲)	後期支援金分 (再掲)	介護分(再掲)		後期支援金分(再掲)	介護分(再掲)	後期支援金分(再掲)				
51	会津美里町	0	0	0	414,137,395	43,961,975	92,147,461	17,524,036	4,386,000	135,360,000	18,248,000	26,693,000
53	三 島 町	0	0	0	27,104,353	3,060,917	7,291,080	1,749,178	502,000	33,072,000	1,770,000	1,869,000
54	金 山 町	0	0	0	38,895,823	4,770,817	10,700,006	2,200,387	1,081,000	8,268,000	1,939,000	2,826,000
55	昭 和 村	0	0	0	22,193,956	2,672,682	6,738,615	877,679	634,000	2,895,000	10,000	0
56	棚 倉 町	0	0	0	290,721,216	26,600,034	54,872,067	11,879,496	2,257,000	82,987,000	9,163,000	15,767,000
57	矢 祭 町	0	0	0	136,475,829	12,186,035	25,874,768	4,132,379	1,174,000	41,007,000	3,718,000	7,728,000
58	塙 町	0	0	0	205,925,951	19,644,472	39,559,693	7,257,979	1,643,000	47,541,000	5,037,000	10,093,000
59	鮫 川 村	0	0	0	105,153,965	8,893,873	16,762,330	2,799,634	1,099,000	22,982,000	1,638,000	2,587,000
60	西 郷 村	0	0	0	316,496,132	32,379,170	76,397,517	12,142,702	2,194,000	88,922,000	9,856,000	21,162,000
63	泉 崎 村	0	0	0	128,030,826	12,896,809	29,033,058	4,361,708	911,000	41,992,000	5,935,000	10,261,000
64	中 島 村	0	0	0	119,881,799	10,670,508	21,537,393	4,004,314	613,000	11,159,000	1,283,000	1,500,000
65	矢 吹 町	0	0	0	404,186,722	35,023,107	78,988,195	13,664,271	2,905,000	102,999,000	9,396,000	23,569,000
67	石 川 町	0	0	0	299,447,754	32,351,581	73,062,190	13,992,976	2,272,000	104,294,000	13,806,000	33,144,000
68	玉 川 村	0	0	0	164,132,814	13,486,714	29,354,878	5,907,131	1,323,000	45,335,000	4,458,000	10,386,000
69	平 田 村	0	0	0	231,206,836	15,879,509	31,539,239	6,904,994	1,044,000	63,900,000	5,278,000	11,033,000
70	浅 川 町	0	0	0	142,692,689	12,409,006	27,300,090	5,185,982	1,334,000	34,068,000	3,585,000	7,260,000
71	古 殿 町	0	0	0	116,219,219	12,979,094	24,165,125	5,334,121	1,054,000	21,524,000	2,780,000	2,680,000
72	三 春 町	0	0	0	305,198,070	33,479,130	76,527,127	13,911,454	2,698,000	126,544,000	13,420,000	26,955,000
73	小 野 町	0	0	0	218,654,362	21,566,011	43,076,510	7,433,131	1,703,000	48,449,000	6,221,000	9,592,000
79	広 野 町	0	0	0	129,420,738	12,408,589	25,268,042	4,400,837	772,000	19,982,000	5,301,000	7,223,000
80	檜 葉 町	0	0	0	244,165,134	21,211,316	45,576,303	7,528,895	2,241,000	29,346,000	4,424,000	5,302,000
81	富 岡 町	0	0	0	440,314,395	42,183,568	90,478,339	13,813,806	4,152,000	91,907,000	16,542,000	31,393,000
82	川 内 村	0	0	0	79,378,823	6,965,915	13,977,908	3,710,224	877,000	11,250,000	2,405,000	2,577,000
83	大 熊 町	0	0	0	353,309,423	32,332,186	65,224,780	12,403,772	2,142,000	63,529,000	9,371,000	15,602,000
84	双 葉 町	0	0	0	206,531,067	21,346,562	43,112,742	7,771,733	1,505,000	65,309,000	8,862,000	18,526,000
85	浪 江 町	0	0	0	773,471,369	68,168,361	136,244,158	22,163,937	3,838,000	147,443,000	17,434,000	43,883,000
86	葛 尾 村	0	0	0	45,589,791	4,075,757	8,727,047	3,581,620	534,000	0	0	0
87	新 地 町	0	0	0	162,304,194	12,777,963	35,581,454	5,498,254	1,658,000	20,919,000	290,000	5,249,000
90	飯 舘 村	0	0	0	199,729,147	18,458,588	38,382,344	6,195,676	1,929,000	0	0	0
91	田 村 市	0	0	0	776,393,734	88,743,591	177,843,882	28,995,094	5,518,000	164,979,000	26,138,000	50,561,000
92	南 相 馬 市	0	0	0	1,530,016,938	148,391,535	331,769,813	50,540,154	8,009,000	155,480,000	30,858,000	63,071,000
93	伊 達 市	0	0	0	1,250,042,620	117,304,218	270,039,331	44,364,731	10,864,000	299,321,000	32,910,000	53,582,000
94	本 宮 市	0	0	0	560,626,173	58,496,197	115,974,935	19,872,156	3,837,000	140,736,000	24,155,000	38,010,000
301	歯科医師国保	4,444,040	0	0	296,292,256	57,800,341	30,122,588	588,000	1,965,000	0	0	0
302	医師国保	2,580,833	109,635	0	148,037,201	16,433,929	25,186,154	510,000	303,000	0	0	0

第5表-1 経理状況（収入）-その3-

番号	保険者名	国庫支出金（続き）							療養給付費交付金				
		特別調整交付金		出産育児一時金等補助金	特別対策費補助金	計		介護分(再掲)	後期支援金分(再掲)	退職者医療分(再掲)	後期支援金分(再掲)		
		後期支援金分(再掲)	後期支援金分(再掲)			計	介護分(再掲)					後期支援金分(再掲)	
円	円	円	円	円	円	円	円	円	円	円	円		
	平成24年度	17,091,909,000	0	3,868,606,506	0	0	75,954,273,633	5,556,109,312	11,205,966,155	15,164,190,885	11,187,475,195	2,233,523,082	
	平成25年度	13,409,260,000	0	4,088,015,000	0	0	70,464,613,130	5,901,931,858	11,413,575,119	14,042,545,181	10,001,191,165	2,295,901,447	
	平成26年度	13,289,982,000	0	5,490,435,000	0	0	70,376,992,425	5,717,503,323	11,335,027,106	12,471,010,911	9,237,674,116	1,940,585,477	
	平成27年度	12,480,477,000	0	4,773,737,000	0	0	67,302,085,763	4,888,993,972	10,910,108,616	8,844,342,258	6,465,261,266	1,417,448,401	
	平成28年度	11,638,248,000	0	4,148,555,000	0	0	64,685,626,163	4,725,225,687	10,345,347,865	6,706,765,154	5,102,857,760	665,714,479	
	市 計	6,979,586,000	0	1,722,130,000	0	0	45,179,818,166	3,527,437,868	7,880,202,997	5,055,751,592	3,693,563,835	569,726,588	
	町 村 計	4,658,662,000	0	2,376,777,000	0	0	19,001,439,667	1,123,443,914	2,409,836,126	1,651,013,562	1,409,293,925	95,987,891	
	市 町 村 計	11,638,248,000	0	4,098,907,000	0	0	64,181,257,833	4,650,881,782	10,290,039,123	6,706,765,154	5,102,857,760	665,714,479	
	国保組合計	0	0	49,648,000	0	0	504,368,330	74,343,905	55,308,742	0	0	0	
1	福島市	738,304,000	0	16,155,000	0	0	6,682,337,291	599,199,632	1,399,775,871	803,592,601	693,684,329	109,908,272	
2	二本松市	260,961,000	0	2,986,000	0	0	1,554,778,444	117,448,448	281,107,352	273,418,862	208,380,726	26,435,720	
3	郡山市	1,049,081,000	0	14,037,000	0	0	8,446,731,934	734,299,631	1,552,843,005	1,113,810,239	608,987,536	140,680,770	
4	須賀川市	226,997,000	0	2,313,000	0	0	2,293,300,735	189,713,287	414,069,393	241,223,809	241,223,809	0	
5	白河市	145,698,000	0	960,000	0	0	1,703,805,672	145,291,723	348,898,353	197,860,002	157,505,296	16,322,979	
6	会津若松市	280,589,000	0	6,556,000	0	0	3,442,632,813	310,215,232	658,082,426	491,426,042	269,013,238	65,455,650	
7	喜多方市	258,643,000	0	2,556,000	0	0	1,702,714,617	143,574,822	303,380,638	292,680,063	218,794,103	30,428,243	
8	いわき市	950,733,000	0	29,911,000	0	0	8,820,999,724	690,209,900	1,660,355,008	669,917,000	494,727,368	71,522,971	
10	相馬市	318,546,000	0	12,523,000	0	0	1,098,754,336	70,488,652	160,838,990	89,362,289	48,014,104	18,291,589	
11	川俣町	108,255,000	0	44,235,000	0	0	504,832,493	29,642,782	63,625,401	84,424,802	66,117,459	0	
13	桑折町	3,570,000	0	1,654,000	0	0	347,589,818	31,018,658	68,621,979	31,655,605	31,655,605	6,415,894	
14	国見町	29,989,000	0	0	0	0	255,419,968	18,582,215	59,546,640	16,167,698	16,167,698	0	
21	大玉村	904,000	0	324,000	0	0	187,484,290	19,582,280	31,599,844	34,496,000	34,496,000	0	
27	鏡石町	29,107,000	0	0	0	0	406,236,919	34,604,183	84,243,830	23,842,980	23,842,980	0	
29	天栄村	14,701,000	0	513,000	0	0	183,404,498	15,192,588	29,755,434	25,628,810	17,562,843	0	
30	南会津町	3,582,000	0	0	0	0	461,093,032	33,594,952	95,262,838	5,915,000	5,915,000	0	
31	下郷町	694,000	0	1,468,000	0	0	207,831,125	19,812,782	34,482,168	25,626,000	14,184,576	0	
33	檜枝岐村	114,000	0	324,000	0	0	12,945,840	2,182,202	2,991,776	1,515,000	1,515,000	0	
36	只見町	41,783,000	0	0	0	0	141,512,297	8,105,713	25,487,257	4,052,399	4,052,399	0	
38	磐梯町	8,806,000	0	1,228,000	0	0	81,309,661	7,271,471	17,118,618	29,053,240	29,053,240	0	
39	猪苗代町	43,000,000	0	618,000	0	0	428,305,305	35,211,192	80,007,444	79,346,840	45,332,458	7,116,030	
42	北塩原村	29,119,000	0	1,212,000	0	0	136,739,199	11,445,395	19,181,340	1,993,167	1,993,167	0	
45	西会津町	7,086,000	0	0	0	0	219,409,043	18,873,535	37,410,921	67,832,152	62,446,657	0	
47	会津坂下町	24,846,000	0	1,447,000	0	0	454,436,925	42,321,270	96,847,116	79,828,596	79,828,596	0	
48	湯川村	645,000	0	1,305,000	0	0	102,037,508	8,111,383	14,773,501	32,176,456	24,962,611	2,148,643	
49	柳津町	21,543,000	0	0	0	0	144,724,648	10,881,064	26,519,560	7,655,000	5,929,221	0	



番号	保険者名	国庫支出金（続き）									療養給付費交付金		
		特別調整交付金	後期支援金分 （再掲）	出産育児一時金 等補助金	特別対策費 補助金	計		介護分（再掲）	後期支援金分（再掲）	介護分（再掲）	後期支援金分（再掲）	退職者医療分 （再掲）	後期支援金分 （再掲）
						介護分 （再掲）	後期支援金分 （再掲）						
51	会津美里町	88,854,000	0	2,138,000	0	0	0	662,399,431	62,209,975	118,840,461	118,134,648	33,519,516	39,218,020
53	三島町	0	0	324,000	0	0	0	62,751,531	4,830,917	9,160,080	1,816,000	1,816,000	0
54	金山町	19,440,000	0	1,193,000	0	0	0	71,078,210	6,709,817	13,526,006	6,721,000	4,252,816	811,265
55	昭和村	10,461,000	0	1,193,000	0	0	0	38,254,635	2,682,682	6,738,615	5,100,064	5,100,064	0
56	棚倉町	55,995,000	0	0	0	0	0	443,839,712	35,763,034	70,639,067	33,889,651	20,858,095	0
57	矢祭町	1,022,000	0	0	0	0	0	183,811,208	15,904,035	33,602,768	8,867,071	8,867,071	0
58	塙町	27,225,000	0	0	0	0	0	289,592,930	24,681,472	49,652,693	24,806,000	22,426,451	2,379,549
59	鮫川村	13,731,000	0	324,000	0	0	0	146,089,599	10,531,873	19,349,330	8,948,389	6,407,535	0
60	西郷村	7,985,000	0	496,000	0	0	0	428,235,834	42,235,170	97,559,517	72,687,000	72,687,000	0
63	泉崎村	19,442,000	0	0	0	0	0	194,737,534	18,831,809	39,294,058	8,092,019	8,092,019	0
64	中島村	6,905,000	0	496,000	0	0	0	143,059,113	11,953,508	23,037,393	5,816,000	5,816,000	1,462,968
65	矢吹町	50,129,000	0	1,232,000	0	0	0	575,115,993	44,419,107	102,557,195	40,885,288	40,885,288	0
67	石川町	71,029,000	0	1,142,000	0	0	0	492,177,730	46,157,581	106,206,190	51,740,470	51,740,470	3,360,911
68	玉川村	35,165,000	0	475,000	0	0	0	252,337,945	17,944,714	39,740,878	7,699,000	5,243,000	1,083,902
69	平田村	60,860,000	0	475,000	0	0	0	364,390,830	21,157,509	42,572,239	43,624,387	38,359,884	1,517,587
70	浅川町	42,450,000	0	324,000	0	0	0	226,054,671	15,994,006	34,560,090	22,328,844	18,923,611	1,293,494
71	古殿町	1,898,000	0	2,591,000	0	0	0	148,620,340	15,759,094	26,845,125	20,074,995	9,449,135	0
72	三春町	0	0	387,000	0	0	0	448,738,524	46,899,130	103,482,127	39,438,000	39,438,000	0
73	小野町	65,098,000	0	780,000	0	0	0	342,117,493	27,787,011	52,668,510	79,889,531	51,111,000	8,216,000
79	広野町	193,729,000	0	148,977,000	0	0	0	497,281,575	17,709,589	32,491,042	43,853,000	43,853,000	0
80	檜葉町	347,715,000	0	279,808,000	0	0	0	910,804,029	25,635,316	50,878,303	16,575,000	16,575,000	1,257,512
81	富岡町	656,424,000	0	0	0	0	0	1,206,611,201	58,725,568	121,871,339	123,745,000	123,745,000	9,445,588
82	川内村	120,659,000	0	85,466,000	0	0	0	301,341,047	9,370,915	16,554,908	1,431,460	1,431,460	0
83	大熊町	470,101,000	0	422,002,000	0	0	0	1,323,487,195	41,703,186	80,826,780	126,711,000	126,711,000	0
84	双葉町	322,555,000	0	217,234,000	0	0	0	820,905,800	30,208,562	61,638,742	58,931,000	58,931,000	0
85	浪江町	1,095,403,000	0	850,436,000	0	0	0	2,892,755,306	85,602,361	180,127,158	61,584,000	61,584,000	6,427,181
86	葛尾村	64,314,000	0	46,829,000	0	0	0	160,848,411	4,075,757	8,727,047	2,606,000	2,606,000	176,638
87	新地町	100,121,000	0	1,937,000	0	0	0	292,437,448	13,067,963	40,830,454	28,970,000	28,970,000	3,656,709
90	飯舘村	342,208,000	0	256,190,000	0	0	0	806,251,823	18,458,588	38,382,344	34,839,000	34,839,000	0
91	田村市	233,290,000	0	113,809,000	0	0	0	1,322,984,828	114,881,591	228,404,882	186,394,947	118,637,457	22,968,329
92	南相馬市	2,180,745,000	0	1,507,299,000	0	0	0	5,432,090,092	179,249,535	394,840,813	357,576,000	357,576,000	29,152,252
93	伊達市	192,974,000	0	9,696,000	0	0	0	1,807,262,351	150,214,218	323,621,331	223,310,484	161,840,615	27,391,260
94	本宮市	143,025,000	0	3,329,000	0	0	0	871,425,329	82,651,197	153,984,935	115,179,254	115,179,254	11,168,553
301	歯科医師国保	0	0	38,856,000	0	0	0	342,145,296	57,800,341	30,122,588	0	0	0
302	医師国保	0	0	10,792,000	0	0	0	162,223,034	16,543,564	25,186,154	0	0	0

第5表-1 経理状況（収入）-その4-

番号	保険者名	前期高齢者交付金	都道府県支出金					共同事業交付金		
			高額医療費共同 事業負担金	特定健康診査 等負担金	第一号県調整 交付金	第二号県調整 交付金	広域化等支援基金 支出金	計	高額医療費共同 事業交付金	保険財政共同安定 化事業交付金
			円	円	円	円	円	円	円	
	平成24年度	42,588,998,474	1,176,431,808	279,356,000	7,586,652,650	4,263,000,727	0	13,305,441,185	4,757,083,885	20,571,775,784
	平成25年度	41,211,265,246	1,194,350,789	275,635,000	7,147,642,000	4,926,227,971	0	13,543,855,760	4,827,931,002	20,688,883,009
	平成26年度	42,550,663,683	1,209,665,630	284,022,000	7,080,731,000	4,782,881,969	0	13,357,300,599	4,854,384,167	20,795,433,489
	平成27年度	45,158,807,049	1,237,022,462	278,984,000	7,077,796,369	4,102,493,603	0	12,696,296,434	4,982,608,075	52,912,872,078
	平成28年度	45,344,273,737	1,381,410,344	285,204,000	6,526,361,268	3,859,681,249	0	12,052,656,861	5,600,967,415	51,576,595,187
	市計	35,157,564,430	1,042,855,939	210,943,000	4,813,295,000	2,689,749,558	0	8,756,843,497	4,153,096,525	38,687,674,648
	町村計	10,186,709,307	338,554,405	74,261,000	1,713,066,268	1,169,931,691	0	3,295,813,364	1,404,158,890	12,888,920,539
	市町村計	45,344,273,737	1,381,410,344	285,204,000	6,526,361,268	3,859,681,249	0	12,052,656,861	5,557,255,415	51,576,595,187
	国保組合計	0	0	0	0	0	0	0	43,712,000	0
1	福島市	6,302,354,844	138,624,774	42,977,000	771,585,000	534,371,255	0	1,487,558,029	636,303,232	6,173,460,798
2	二本松市	1,367,122,493	46,282,659	7,261,000	179,158,000	90,181,681	0	322,883,340	161,344,456	1,409,255,040
3	郡山市	6,976,337,565	239,269,832	40,096,000	976,193,000	581,175,428	0	1,836,734,260	861,126,438	7,696,629,426
4	須賀川市	1,535,853,635	63,714,333	10,733,000	266,281,000	120,842,015	0	461,570,348	244,850,616	2,014,880,339
5	白河市	1,308,256,031	43,283,892	7,784,000	195,683,000	125,059,236	0	371,810,128	161,477,663	1,510,166,402
6	会津若松市	2,777,386,055	76,365,965	21,801,000	382,864,000	181,096,827	0	662,127,792	371,112,981	2,982,555,611
7	喜多方市	1,218,859,460	34,736,923	8,364,000	176,706,000	86,358,000	0	306,164,923	170,361,847	1,353,895,497
8	いわき市	8,012,308,297	226,881,377	39,100,000	1,044,355,000	411,119,000	0	1,721,455,377	888,428,919	8,762,993,229
10	相馬市	827,223,569	29,924,049	4,504,000	116,009,000	114,276,080	0	264,713,129	74,138,676	961,865,694
11	川俣町	380,635,054	6,835,203	2,046,000	47,944,000	22,984,000	0	79,809,203	37,583,277	376,626,210
13	桑折町	243,685,004	6,994,105	1,991,000	42,974,000	23,644,000	0	75,603,105	29,231,245	340,050,374
14	国見町	310,377,074	5,587,113	2,064,000	79,703,507	0	0	87,354,620	16,107,994	255,279,961
21	大玉村	220,067,698	5,580,286	1,177,000	40,505,000	0	0	47,262,286	24,066,309	202,468,017
27	鏡石町	241,388,913	10,214,067	1,920,000	46,157,000	26,280,106	0	84,571,173	39,018,508	352,189,077
29	天栄村	123,697,794	3,740,241	1,014,000	22,290,000	24,398,566	0	51,442,807	15,992,613	154,026,866
30	南会津町	482,329,529	16,002,841	4,000,000	57,044,000	63,338,413	0	140,385,254	69,752,289	454,919,151
31	下郷町	155,465,212	5,913,153	1,281,000	26,024,000	16,465,000	0	49,683,153	26,186,798	206,493,673
33	檜枝岐村	18,185,798	604,454	168,000	1,589,000	15,181,698	0	17,543,152	2,148,292	15,359,769
36	只見町	184,700,022	3,201,312	1,093,000	12,931,000	34,635,743	0	51,861,055	10,192,713	93,800,612
38	磐梯町	101,335,244	2,897,039	831,000	9,764,000	7,679,000	0	21,171,039	6,047,496	88,433,740
39	猪苗代町	394,049,946	10,475,025	2,619,000	49,358,000	48,435,423	0	110,887,448	49,551,045	367,741,278
42	北塩原村	67,194,908	4,292,270	567,000	20,713,663	0	0	25,572,933	9,851,311	109,232,914
45	西会津町	123,773,880	6,399,174	1,796,000	26,924,000	20,791,000	0	55,910,174	25,768,647	212,551,395
47	会津坂下町	456,538,560	13,514,493	2,779,000	55,947,000	70,478,284	0	142,718,777	48,653,903	436,433,483
48	湯川村	64,887,780	2,360,975	707,000	11,723,000	8,005,000	0	22,795,975	12,526,263	85,436,370
49	柳津町	121,019,318	5,610,348	1,052,000	37,114,098	0	0	43,776,446	15,430,214	112,566,998

番号	保 険 者 名	前期高齢者交付金	都 道 府 県 支 出 金					共同事業交付金		
			高額医療費共同 事業負担金	特定健康診査 等負担金	第一号県調整 交付金	第二号県調整 交付金	広域化等支援基金 支出金	計	高額医療費共同 事業交付金	保険財政共同安定 化事業交付金
51	会津美里町	650,936,275	17,524,036	4,386,000	73,409,000	82,241,017	0	177,560,053	68,067,634	538,821,790
53	三 島 町	66,957,203	1,749,178	502,000	8,251,000	4,734,478	0	15,236,656	7,664,953	46,484,524
54	金 山 町	113,641,365	2,200,387	844,000	5,348,000	12,122,387	0	20,514,774	1,705,099	59,460,183
55	昭 和 村	63,267,333	877,679	452,000	3,932,000	10,041,570	0	15,303,249	1,990,193	37,152,339
56	棚 倉 町	293,168,715	11,879,496	2,221,000	46,616,000	29,714,609	0	90,431,105	32,805,720	367,856,195
57	矢 祭 町	140,175,938	4,132,379	1,278,000	24,184,000	12,864,000	0	42,458,379	18,237,606	178,856,140
58	埴 町	187,137,620	7,257,979	1,610,000	36,098,000	20,854,000	0	65,819,979	33,960,911	285,887,134
59	鮫 川 村	47,977,080	2,799,634	1,077,000	17,213,000	18,490,000	0	39,579,634	8,327,310	130,042,347
60	西 郷 村	348,349,155	12,142,702	2,194,000	53,605,000	54,299,355	0	122,241,057	40,215,941	422,100,298
63	泉 崎 村	194,286,222	4,361,708	893,000	22,035,000	21,968,448	0	49,258,156	16,174,106	170,497,319
64	中 島 村	75,258,247	4,004,314	601,000	19,869,000	19,377,853	0	43,852,167	19,702,607	149,503,397
65	矢 吹 町	362,906,321	13,664,271	2,890,000	67,484,000	60,133,367	0	144,171,638	66,879,149	501,076,586
67	石 川 町	540,534,897	13,992,976	2,234,000	53,693,000	71,064,246	0	140,984,222	45,989,000	433,794,531
68	玉 川 村	157,180,701	5,907,131	1,297,000	27,390,000	30,542,161	0	65,136,292	34,255,943	198,313,023
69	平 田 村	140,477,686	6,904,994	1,023,000	37,896,000	16,101,000	0	61,924,994	81,817,319	247,316,708
70	浅 川 町	157,478,455	5,185,982	1,309,000	25,736,000	17,456,096	0	49,687,078	16,430,764	205,470,417
71	古 殿 町	83,861,392	5,334,121	891,000	19,199,000	19,940,035	0	45,364,156	11,994,645	152,274,905
72	三 春 町	473,226,886	13,911,454	2,687,000	55,235,000	77,832,642	0	149,666,096	38,775,563	421,481,468
73	小 野 町	297,408,380	7,433,131	1,672,000	37,097,000	17,944,000	0	64,146,131	37,096,791	311,974,556
79	広 野 町	187,073,832	4,400,837	757,000	23,081,000	11,686,000	0	39,924,837	17,959,802	206,065,118
80	檜 葉 町	317,324,526	7,528,895	1,448,000	42,156,000	15,726,000	0	66,858,895	41,021,450	400,216,900
81	富 岡 町	392,011,769	13,813,806	2,632,000	77,838,000	30,330,000	0	124,613,806	54,904,077	714,003,749
82	川 内 村	80,312,640	3,710,224	865,000	15,433,000	6,868,000	0	26,876,224	9,153,753	136,823,776
83	大 熊 町	186,602,606	12,403,772	2,107,000	88,375,000	88,241	0	102,974,013	48,227,301	576,480,352
84	双 葉 町	181,268,382	7,771,733	1,476,000	36,712,000	14,659,000	0	60,618,733	29,168,010	331,676,581
85	浪 江 町	361,711,920	22,163,937	3,838,000	132,531,000	46,571,000	0	205,103,937	104,331,181	1,189,343,542
86	葛 尾 村	15,899,433	3,581,620	385,000	8,810,000	4,925,000	0	17,701,620	8,786,349	74,033,037
87	新 地 町	262,191,247	5,498,254	1,658,000	28,756,000	45,557,953	0	81,470,207	39,312,927	220,006,934
90	飯 舘 村	118,751,347	6,195,676	1,929,000	36,379,000	13,483,000	0	57,986,676	31,093,869	318,296,802
91	田 村 市	742,070,567	28,995,094	5,408,000	137,182,000	155,287,976	0	326,873,070	106,627,141	1,059,955,148
92	南相馬市	1,805,162,541	50,540,154	8,501,000	263,934,000	114,707,000	0	437,682,154	202,080,992	2,344,394,229
93	伊 達 市	1,654,976,205	44,364,731	10,645,000	210,001,000	120,374,937	0	385,385,668	199,911,616	1,703,960,419
94	本 宮 市	629,653,168	19,872,156	3,769,000	93,344,000	54,900,123	0	171,885,279	75,331,948	713,662,816
301	歯科医師国保	0	0	0	0	0	0	0	26,551,000	0
302	医師国保	0	0	0	0	0	0	0	17,161,000	0

第5表-1 経理状況（収入）-その5-

番号	保険者名	繰 入 金										直診 勘定	合計
		一 般 会 計											
		保険基盤安定 (保険税軽減分)		保険基盤安定 (保険者支援分)		基準超過 費用	職員給与費等	出産育児一時金等	財政安定化 支援事業	その他	小計		
円	円	円	円	円	円	円	円	円	円	円	円	円	
	平成24年度	6,368,291,212	625,152,346	1,116,332,439	101,244,095	3,776,957	3,515,771,973	651,690,752	1,952,571,790	2,601,151,931	16,209,587,054	0	16,209,587,054
	平成25年度	5,780,753,969	524,829,211	1,100,765,990	94,073,537	0	3,452,440,805	621,528,442	1,676,027,618	2,829,019,329	15,460,536,153	0	15,460,536,153
	平成26年度	6,333,634,712	545,476,059	1,329,676,970	108,440,886	0	3,513,909,164	625,676,583	2,208,276,877	2,458,663,111	16,469,837,417	0	16,469,837,417
	平成27年度	6,643,440,405	562,740,667	3,802,682,136	318,031,203	0	3,543,324,116	690,346,336	2,494,274,026	2,482,272,863	19,656,339,882	0	19,656,339,882
	平成28年度	6,513,555,941	531,896,058	3,797,224,756	307,446,435	0	3,474,463,745	503,820,305	1,512,854,983	2,315,555,605	18,117,475,335	2,404,841	18,119,880,176
	市 計	4,936,211,895	379,654,721	2,927,715,170	224,553,143	0	2,366,353,832	368,337,510	1,094,662,000	1,751,018,640	13,444,299,047	0	13,444,299,047
	町 村 計	1,577,344,046	152,241,337	869,509,586	82,893,292	0	1,108,109,913	135,482,795	418,192,983	564,536,965	4,673,176,288	2,404,841	4,675,581,129
	市町村計	6,513,555,941	531,896,058	3,797,224,756	307,446,435	0	3,474,463,745	503,820,305	1,512,854,983	2,315,555,605	18,117,475,335	2,404,841	18,119,880,176
	国保組合計	0	0	0	0	0	0	0	0	0	0	0	0
1	福 島 市	723,935,594	61,942,770	473,707,527	37,589,940	0	379,915,350	53,430,666	70,013,000	379,882,022	2,080,884,159	0	2,080,884,159
2	二 本 松 市	176,460,016	16,800,890	101,756,729	9,482,501	0	104,877,585	11,266,077	14,308,000	34,953,861	443,622,268	0	443,622,268
3	郡 山 市	979,886,139	71,552,240	593,819,880	41,472,873	0	551,160,000	98,000,000	127,097,000	323,311,000	2,673,274,019	0	2,673,274,019
4	須 賀 川 市	275,061,039	21,530,360	151,414,841	12,031,377	0	122,412,436	15,065,768	90,582,000	59,226,819	713,762,903	0	713,762,903
5	白 河 市	219,587,955	14,980,400	120,588,059	9,805,555	0	131,987,380	11,815,000	75,778,000	48,515,024	608,271,418	0	608,271,418
6	会津若松市	422,657,040	34,564,240	229,546,406	18,480,645	0	368,275,000	33,600,000	153,571,000	200,156,172	1,407,805,618	0	1,407,805,618
7	喜 多 方 市	162,827,454	6,179,841	96,206,388	3,473,660	0	97,920,051	12,869,333	66,387,000	34,914,910	471,125,136	0	471,125,136
8	い わ き 市	1,158,895,630	80,850,740	668,889,276	49,983,932	0	242,612,958	74,653,333	400,022,000	374,119,728	2,919,192,925	0	2,919,192,925
10	相 馬 市	108,792,652	7,494,980	71,289,864	4,988,786	0	39,087,000	9,509,333	8,416,000	18,640,914	255,735,763	0	255,735,763
11	川 俣 町	53,392,472	5,291,790	31,818,745	3,286,911	0	47,278,405	1,960,000	14,060,000	17,090,813	165,600,435	0	165,600,435
13	桑 折 町	38,396,518	3,446,590	23,292,042	2,106,610	0	40,106,086	2,498,666	15,647,928	9,142,842	129,084,082	0	129,084,082
14	国 見 町	36,374,258	2,512,340	20,915,527	1,452,591	0	26,506,000	2,240,000	20,935,000	5,814,215	112,785,000	0	112,785,000
21	大 玉 村	22,025,206	2,196,740	12,265,794	1,223,360	0	24,435,000	2,510,000	8,006,000	71,247,000	140,489,000	0	140,489,000
27	鏡 石 町	50,109,906	4,186,140	29,324,589	2,364,822	0	8,418,003	4,200,000	3,039,000	17,266,099	112,357,597	0	112,357,597
29	天 栄 村	19,675,600	1,567,600	11,369,424	841,118	0	7,354,486	709,809	1,510,000	7,807,273	48,426,592	0	48,426,592
30	南 会 津 町	60,031,800	5,108,620	34,129,773	2,690,030	0	42,933,000	2,250,046	23,935,000	10,617,000	173,896,619	0	173,896,619
31	下 郷 町	24,777,420	2,550,300	13,835,721	1,410,082	0	27,065,983	2,229,333	9,454,000	6,882,892	84,245,349	0	84,245,349
33	檜 枝 岐 村	1,071,471	156,564	665,547	90,221	0	1,719,152	0	343,000	243,830	4,043,000	0	4,043,000
36	只 見 町	15,517,463	1,436,670	8,532,763	821,358	0	2,083,982	560,000	6,204,000	1,548,638	34,446,846	0	34,446,846
38	磐 梯 町	10,814,679	896,970	5,805,278	502,777	0	1,072,639	1,680,000	4,631,000	5,367,976	29,371,572	0	29,371,572
39	猪 苗 代 町	45,490,955	4,434,770	26,686,082	2,542,468	0	10,736,963	4,480,000	8,511,000	8,983,934	104,888,934	0	104,888,934
42	北 塩 原 村	11,971,696	1,204,920	7,480,764	697,468	0	10,931,979	280,000	4,803,000	11,529,733	46,997,172	1,505,779	48,502,951
45	西 会 津 町	27,934,800	2,709,360	15,449,215	1,558,056	0	11,611,000	3,080,000	9,580,000	9,551,893	77,206,908	0	77,206,908
47	会津坂下町	64,261,790	6,392,690	36,844,702	3,767,144	0	54,058,695	4,071,750	22,349,000	14,306,740	195,892,677	0	195,892,677
48	湯 川 村	7,216,635	723,690	4,318,756	441,712	0	18,042,000	280,000	906,000	3,787,585	34,550,976	899,062	35,450,038
49	柳 津 町	12,432,980	1,302,880	7,144,679	630,091	0	28,009,245	840,000	5,067,890	2,855,757	56,350,551	0	56,350,551



第5表－1 経理状況（収 入）－その6－

番号	保険者名	その他の収入		小計（単年度収入） （第5表－1その1 ～その5） A			基金等繰入金 B	繰越金 C	退職者医療分（再掲） （療養給付費交付金繰越金）	市町村債 D	収入合計 A+B+C+D	退職者医療分 （再掲）
		円	円	円	円	円						
	平成24年度	2,505,618,932	101,119,923	233,885,982,538	11,393,073,722	23,159,921,865	748,008,459	13,332,427,112	171,371,496	0	247,966,418,109	13,727,401,659
	平成25年度	2,405,466,729	23,491,672	227,968,403,461	11,862,646,231	24,017,499,314	353,185,857	17,277,640,630	222,503,816	0	245,599,229,948	12,452,399,335
	平成26年度	1,255,396,514	47,439,473	226,296,436,471	11,547,636,925	23,445,670,633	1,149,607,893	14,543,815,377	377,851,184	0	241,989,859,741	11,497,746,043
	平成27年度	1,028,930,392	19,097,531	254,808,169,339	10,683,462,711	22,154,651,734	590,572,742	15,809,551,557	186,566,620	83,000,000	271,291,293,638	8,018,171,927
	平成28年度	1,914,303,303	232,431,575	247,273,614,298	10,120,234,418	20,689,968,628	405,691,164	14,499,756,972	22,356,974	66,400,000	262,245,462,434	6,248,309,821
	市 計	1,232,652,107	232,332,128	183,964,398,928	7,556,737,815	16,044,120,439	87,824,000	9,640,377,753	0	0	193,692,600,681	4,648,986,515
	町 村 計	668,938,653	99,447	61,627,434,297	2,369,448,098	4,374,688,347	316,046,035	4,549,163,140	22,356,974	66,400,000	66,559,043,472	1,599,323,306
	市 町 村 計	1,901,590,760	232,431,575	245,591,833,225	9,926,185,913	20,418,808,786	403,870,035	14,189,540,893	22,356,974	66,400,000	260,251,644,153	6,248,309,821
	国保組合計	12,712,543	-	1,681,781,073	194,048,505	271,159,842	1,821,129	310,216,079	-	0	1,993,818,281	-
1	福 島 市	76,632,825	4,644,110	30,062,619,767	1,300,677,721	2,895,758,730	0	1,290,545,823	0	0	31,353,165,590	815,706,074
2	二 本 松市	31,561,073	0	6,897,778,344	311,696,684	709,816,980	0	290,319,748	0	0	7,188,098,092	247,621,026
3	郡 山 市	188,277,371	162,350,917	36,578,748,904	1,497,186,003	3,366,812,556	0	1,139,091,518	0	0	37,717,840,422	917,623,565
4	須 賀 川市	30,717,195	0	9,322,658,309	431,132,521	803,202,273	0	413,975,116	0	0	9,736,633,425	284,969,392
5	白 河 市	60,350,853	60,350,853	7,220,317,312	313,746,676	591,311,692	0	504,554,377	0	0	7,724,871,689	249,004,326
6	会津若松市	44,008,112	947,877	14,666,822,031	638,976,164	1,304,278,668	0	139,103,914	0	0	14,805,925,945	341,168,788
7	喜 多 方市	24,261,553	0	6,593,230,247	259,308,177	536,816,761	0	670,092,974	0	0	7,263,323,221	260,229,927
8	い わ き市	146,228,296	3,559,349	39,074,250,568	1,529,713,613	3,355,263,262	0	2,721,421,957	0	0	41,795,672,525	622,584,513
10	相 馬 市	16,087,003	353,411	4,512,922,746	170,912,532	388,105,853	51,324,000	154,461,084	0	0	4,718,707,830	71,559,320
11	川 俣 町	4,449,034	0	1,934,280,632	80,072,982	161,314,809	18,900,000	26,688,699	0	0	1,979,869,331	73,167,350
13	桑 折 町	5,637,999	0	1,485,213,455	69,364,306	130,276,522	30,000,000	80,954,725	0	0	1,596,168,180	37,110,038
14	国 見 町	3,209,677	0	1,314,464,989	47,887,932	126,280,332	0	79,653,478	0	0	1,394,118,467	21,270,518
21	大 玉 村	9,526,572	0	1,041,175,489	41,427,081	74,966,718	20,000,000	35,333,298	3,634	0	1,096,508,787	39,323,261
27	鏡 石 町	4,508,561	0	1,597,457,242	77,215,609	149,235,023	0	108,344,599	0	0	1,705,801,841	28,183,205
29	天 栄 村	358,490	0	752,048,077	34,433,271	64,920,954	0	105,289,329	0	0	857,337,406	20,618,409
30	南 会 津町	3,434,898	0	2,158,142,744	78,467,404	187,829,910	19,000,000	45,829,407	0	0	2,222,972,151	6,945,686
31	下 郷 町	633,050	0	911,759,935	44,425,974	70,538,656	40,000,000	66,975,176	0	0	1,018,735,111	18,253,681
33	檜 枝 岐村	44,124	0	84,481,152	4,801,787	7,412,276	0	12,448,424	18,550	0	96,929,576	1,606,125
36	只 見 町	705,216	0	610,865,890	21,487,002	35,630,681	1,506,000	21,900	0	0	612,393,790	4,473,082
38	磐 梯 町	616,788	22,015	430,028,713	17,894,606	33,866,308	0	76,235,461	0	0	506,264,174	32,119,882
39	猪 苗 代町	9,526,900	14,420	1,872,742,043	83,205,696	165,467,317	46,338,000	46,350,536	0	0	1,965,430,579	56,033,197
42	北 塩 原村	0	0	469,847,409	22,009,592	36,026,376	0	27,543,483	0	0	497,390,892	2,272,461
45	西 会 津町	2,528,961	0	950,286,849	45,952,808	77,332,379	34,493,000	26,454,869	0	0	1,011,234,718	66,819,411
47	会津坂下町	4,246,920	0	2,260,606,759	110,158,141	211,151,798	0	77,440,008	0	66,400,000	2,404,446,767	93,420,678
48	湯 川 村	0	0	427,560,153	20,220,831	36,585,034	0	29,684,432	0	0	457,244,585	27,682,035
49	柳 津 町	1,473,434	0	579,070,452	22,548,664	47,194,710	2,500,000	17,522,925	0	0	599,093,377	7,529,749

番号	保険者名	その他の収入	退職者医療分 (再掲)	小計(単年度収入) (第5表-1その1 ~その5) A			基金等繰入金 B	繰越金 C	退職者医療分(再掲) (療養給付費交付金繰越金)	市町村債 D	収入合計 A+B+C+D	退職者医療分 (再掲)
				介護分(再掲)	後期支援金分 (再掲)							
51	会津美里町	9,870,108	0	2,953,448,014	135,868,081	294,086,552	0	231,415,854	0	0	3,184,863,868	48,943,360
53	三島町	8,795,078	0	262,378,958	8,997,871	20,540,236	0	22,940,877	0	0	285,319,835	2,439,569
54	金山町	288,973	0	356,126,244	14,626,791	27,401,402	2,983,035	55,511,300	0	0	414,620,579	5,293,262
55	昭和村	127,396	0	208,762,659	8,298,616	19,673,777	0	13,356	13,356	0	208,776,015	5,659,731
56	棚倉町	1,055,437	7,014	1,690,191,418	87,371,144	153,096,801	0	111,165,578	0	0	1,801,356,996	26,624,909
57	矢祭町	1,548,873	0	838,475,101	34,635,506	56,781,254	0	549,968	0	0	839,025,069	10,361,332
58	塙町	3,522,288	47,841	1,237,097,497	59,191,633	103,226,606	15,000,000	44,960,927	1,260,375	0	1,297,058,424	28,330,472
59	鮫川村	486,606	5,201	540,521,568	28,490,952	43,628,930	23,000,000	25,598,329	0	0	589,119,897	7,448,313
60	西郷村	12,227,904	0	2,020,043,464	89,263,634	200,680,043	0	102,916,302	0	0	2,122,959,766	82,719,591
63	泉崎村	2,720,254	0	888,506,457	38,515,330	70,153,871	0	6,084,508	0	0	894,590,965	11,174,847
64	中島村	1,347,268	0	663,412,494	28,507,506	55,801,250	0	7,553,151	1,066,274	0	670,965,645	8,464,611
65	矢吹町	8,025,600	0	2,350,152,519	110,321,118	187,812,412	0	148,721,543	0	0	2,498,874,062	49,552,942
67	石川町	1,731,503	0	2,228,017,310	104,918,816	188,127,276	0	99,152,113	0	0	2,327,169,423	58,862,468
68	玉川村	3,790,104	0	947,303,475	43,451,052	78,675,108	0	110,589,854	0	0	1,057,893,329	7,533,107
69	平田村	1,124,539	0	1,233,197,537	48,401,177	84,199,153	0	69,848,871	0	0	1,303,046,408	42,019,678
70	浅川町	2,151,619	2,956	897,955,336	42,541,102	80,066,432	10,000,000	74,418,616	0	0	982,373,952	20,898,391
71	古殿町	1,968,631	0	685,818,117	40,362,781	73,866,411	0	93,925,816	0	0	779,743,933	12,922,810
72	三春町	6,720,092	0	2,123,697,754	104,984,389	181,241,086	0	238,498,000	0	0	2,362,195,754	47,548,170
73	小野町	1,537,819	0	1,492,003,733	62,750,077	116,909,666	0	50,862,040	0	0	1,542,865,773	60,907,413
79	広野町	2,434,764	0	1,095,333,417	25,642,158	38,007,439	0	47,417,836	0	0	1,142,751,253	43,873,669
80	檜葉町	19,219	0	1,892,279,200	41,538,824	56,586,446	0	462,245,084	0	0	2,354,524,284	16,575,000
81	富岡町	537,268,358	0	3,333,127,108	77,834,445	131,382,805	0	350,193,140	0	0	3,683,320,248	123,745,000
82	川内村	387,442	0	604,195,060	13,737,711	18,914,120	0	156,285,553	0	0	760,480,613	1,431,460
83	大熊町	2,301,360	0	2,498,631,653	57,723,906	80,826,780	52,326,000	208,245,157	0	0	2,759,202,810	126,711,000
84	双葉町	201,556	0	1,580,158,448	39,960,486	61,638,742	0	68,756,040	19,994,785	0	1,648,914,488	78,925,785
85	浪江町	3,011,519	0	5,120,668,655	125,313,737	186,680,732	0	775,172,816	0	0	5,895,841,471	61,584,000
86	葛尾村	343,390	0	305,682,321	5,531,656	8,912,385	0	42,730,434	0	0	348,412,755	2,606,000
87	新地町	1,348,914	0	1,266,151,297	43,846,484	101,104,533	0	26,670,612	0	0	1,292,821,909	34,498,648
90	飯舘村	1,681,415	0	1,434,065,500	25,247,429	38,636,296	0	53,948,716	0	0	1,488,014,216	34,839,000
91	田村市	17,845,909	67,512	4,985,052,124	236,140,780	424,225,741	36,500,000	132,681,257	0	0	5,154,233,381	146,070,125
92	南相馬市	41,918,845	47,914	11,721,368,252	286,630,752	531,353,255	0	1,453,829,187	0	0	13,175,197,439	367,746,573
93	伊達市	36,088,502	0	8,259,747,698	413,621,523	815,357,313	0	455,834,227	0	0	8,715,581,925	192,652,001
94	本宮市	518,674,570	10,185	4,068,882,626	166,994,669	321,817,355	0	274,466,571	0	0	4,343,349,197	132,050,885
301	歯科医師国保	8,318,193	-	1,037,482,089	127,651,141	180,669,788	1,821,129	229,362,016	-	0	1,268,665,234	-
302	医師国保	4,394,350	-	644,298,984	66,397,364	90,490,054	0	80,854,063	-	0	725,153,047	-

第5表-2 経理状況（支出）-その1-

番号	保険者名	総務費	保 険 給 付 費										
			一 般 被 保 険 者 分										
			療養給付費	療養費	小 計	高額療養費	高額介護合算療養費	移送費	出産育児諸費	葬祭諸費	そ の 他	計	
		円	円	円	円	円	円	円	円	円	円	円	円
	平成24年度	3,918,573,845	126,885,201,092	1,656,243,696	128,541,444,788	10,819,707,146	2,851,923	260,872	907,806,116	151,650,000	4,477,500	140,428,214,095	
	平成25年度	3,796,112,722	122,105,809,593	1,184,996,118	123,290,805,711	12,172,397,034	5,108,259	447,325	928,164,833	150,360,000	4,608,500	136,551,906,152	
	平成26年度	3,936,959,118	122,045,276,226	1,164,117,500	123,209,393,726	12,386,902,084	4,312,947	461,640	846,615,538	142,980,000	4,809,000	136,595,474,935	
	平成27年度	3,989,260,395	124,063,390,251	1,126,379,713	125,189,769,964	13,211,233,326	3,854,306	275,621	756,128,432	146,490,000	7,940,000	139,315,691,649	
	平成28年度	3,897,173,727	120,777,740,999	1,088,483,307	121,866,224,306	13,670,911,105	4,022,298	170,690	723,109,098	144,640,000	6,630,000	136,415,707,497	
	市 計	2,537,490,697	89,229,819,026	889,812,753	90,119,631,779	10,740,253,823	3,693,372	47,820	522,449,716	106,360,000	0	101,492,436,510	
	町 村 計	1,259,562,982	30,793,526,100	191,645,191	30,985,171,291	2,867,998,620	328,926	33,440	177,620,122	36,430,000	0	34,067,582,399	
	市 町 村 計	3,797,053,679	120,023,345,126	1,081,457,944	121,104,803,070	13,608,252,443	4,022,298	81,260	700,069,838	142,790,000	0	135,560,018,909	
	国保組合計	100,120,048	754,395,873	7,025,363	761,421,236	62,658,662	0	89,430	23,039,260	1,850,000	6,630,000	855,688,588	
1	福 島 市	434,992,148	14,493,993,682	112,275,335	14,606,269,017	1,784,487,292	1,566,615	47,820	79,010,073	18,500,000	0	16,489,880,817	
2	二 本 松 市	111,429,292	3,241,024,608	24,263,439	3,265,288,047	439,282,924	0	0	16,907,096	4,700,000	0	3,726,178,067	
3	郡 山 市	564,174,498	17,360,849,030	203,937,812	17,564,786,842	2,313,417,506	513,273	0	131,860,784	21,200,000	0	20,031,778,405	
4	須 賀 川 市	131,892,466	4,352,765,270	34,676,795	4,387,442,065	607,491,687	273,583	0	22,598,652	6,300,000	0	5,024,105,987	
5	白 河 市	135,200,870	3,396,172,368	23,767,602	3,419,939,970	456,568,960	89,789	0	17,746,278	5,100,000	0	3,899,444,997	
6	会津若松市	331,584,482	6,931,984,445	24,697,294	6,956,681,739	924,389,746	386,682	0	37,336,673	5,160,000	0	7,923,954,840	
7	喜 多 方 市	105,334,051	3,149,214,060	13,838,359	3,163,052,419	489,574,054	0	0	19,915,967	2,730,000	0	3,675,272,440	
8	い わ き 市	300,748,508	19,434,598,963	313,813,461	19,748,412,424	2,482,279,293	716,446	0	112,031,660	24,050,000	0	22,367,489,823	
10	相 馬 市	63,490,098	2,318,758,583	24,402,316	2,343,160,899	194,923,134	0	0	14,305,830	3,900,000	0	2,556,289,863	
11	川 俣 町	45,616,169	954,529,868	4,764,501	959,294,369	116,946,782	12,874	0	2,941,470	1,400,000	0	1,080,595,495	
13	桑 折 町	42,884,855	771,283,560	4,767,141	776,050,701	94,917,827	0	0	3,749,680	700,000	0	875,418,208	
14	国 見 町	27,894,372	617,333,207	4,787,663	622,120,870	74,778,204	174,580	0	1,831,290	500,000	0	699,404,944	
21	大 玉 村	23,541,006	523,936,322	2,628,995	526,565,317	85,625,411	0	0	2,925,050	450,000	0	615,565,778	
27	鏡 石 町	10,984,282	789,552,886	8,452,676	798,005,562	100,824,993	11,486	0	6,302,940	1,100,000	0	906,244,981	
29	天 栄 村	8,682,366	375,699,523	2,670,261	378,369,784	52,097,464	9,300	0	1,064,714	300,000	0	431,841,262	
30	南 会 津 町	45,201,811	1,102,445,532	3,734,153	1,106,179,685	151,959,045	0	33,440	3,375,069	1,750,000	0	1,263,297,239	
31	下 郷 町	34,560,656	441,466,273	1,966,430	443,432,703	67,532,990	4,161	0	3,344,000	300,000	0	514,613,854	
33	檜 枝 岐 村	1,804,579	29,357,328	90,026	29,447,354	2,973,929	0	0	0	0	0	32,421,283	
36	只 見 町	2,219,295	291,204,171	362,098	291,566,269	42,776,387	0	0	840,000	500,000	0	335,682,656	
38	磐 梯 町	4,029,917	205,706,375	650,890	206,357,265	25,010,064	17,292	0	2,940,000	200,000	0	234,524,621	
39	猪 苗 代 町	60,032,509	900,128,405	6,339,760	906,468,165	129,797,751	62,324	0	6,720,000	1,050,000	0	1,044,098,240	
42	北 塩 原 村	12,125,379	219,880,939	1,322,666	221,203,605	34,089,475	0	0	420,000	450,000	0	256,163,080	
45	西 会 津 町	30,706,822	427,914,665	818,686	428,733,351	59,804,353	0	0	4,620,000	900,000	0	494,057,704	
47	会津坂下町	57,977,121	1,012,889,541	2,570,876	1,015,460,417	150,095,401	0	0	6,107,626	1,450,000	0	1,173,113,444	
48	湯 川 村	19,324,418	208,196,159	807,178	209,003,337	32,577,527	0	0	420,210	350,000	0	242,351,074	
49	柳 津 町	32,611,790	259,022,456	557,436	259,579,892	43,243,066	0	0	1,260,000	360,000	0	304,442,958	



番号	保険者名	総務費	保 険 給 付 費									
			一 般 被 保 険 者 分									
			療 養 給 付 費	療 養 費	小 計	高 額 療 養 費	高 額 介 護 合 算 療 養 費	移 送 費	出 産 育 児 諸 費	葬 祭 諸 費	そ の 他	計
51	会津美里町	63,648,523	1,366,740,608	4,732,313	1,371,472,921	196,402,585	25,098	0	6,300,000	2,350,000	0	1,576,550,604
53	三 島 町	9,725,961	103,195,713	367,383	103,563,096	13,493,751	0	0	420,000	250,000	0	117,726,847
54	金 山 町	16,005,918	149,011,237	2,217,085	151,228,322	19,042,679	0	0	0	100,000	0	170,371,001
55	昭 和 村	8,294,843	90,233,690	245,842	90,479,532	9,755,675	0	0	420,000	120,000	0	100,775,207
56	棚 倉 町	43,710,274	793,436,141	7,291,742	800,727,883	117,650,959	0	0	4,202,100	1,200,000	0	923,780,942
57	矢 祭 町	33,487,740	394,767,133	2,152,445	396,919,578	58,989,031	0	0	1,260,000	450,000	0	457,618,609
58	塙 町	47,164,122	576,912,687	3,456,677	580,369,364	90,625,559	0	0	5,040,000	1,050,000	0	677,084,923
59	鮫 川 村	17,424,831	251,551,038	2,279,675	253,830,713	37,747,245	0	0	840,000	250,000	0	292,667,958
60	西 郷 村	13,389,525	908,082,301	7,567,253	915,649,554	105,606,755	5,973	0	6,304,637	1,900,000	0	1,029,466,919
63	泉 崎 村	34,801,507	392,051,897	3,603,429	395,655,326	56,394,522	0	0	2,026,390	700,000	0	454,776,238
64	中 島 村	17,814,908	290,217,524	1,639,463	291,856,987	41,189,679	0	0	1,680,000	200,000	0	334,926,666
65	矢 吹 町	35,074,122	1,087,656,408	9,529,452	1,097,185,860	151,291,770	0	0	6,707,150	1,650,000	0	1,256,834,780
67	石 川 町	53,233,540	1,028,431,700	6,961,029	1,035,392,729	137,422,845	5,838	0	3,360,000	1,650,000	0	1,177,831,412
68	玉 川 村	7,587,667	437,885,534	2,661,915	440,547,449	64,904,029	0	0	2,101,050	550,000	0	508,102,528
69	平 田 村	27,808,347	522,598,400	2,587,139	525,185,539	102,457,317	0	0	2,520,000	800,000	0	630,962,856
70	浅 川 町	9,243,526	434,311,662	2,861,172	437,172,834	70,092,812	0	0	420,000	400,000	0	508,085,646
71	古 殿 町	23,294,794	304,273,712	1,736,689	306,010,401	36,708,075	0	0	2,504,000	200,000	0	345,422,476
72	三 春 町	14,613,810	1,001,010,141	11,551,207	1,012,561,348	135,271,361	0	0	6,720,000	1,350,000	0	1,155,902,709
73	小 野 町	37,276,500	672,418,740	6,003,434	678,422,174	103,195,122	0	0	6,284,000	1,000,000	0	788,901,296
79	広 野 町	27,120,129	616,664,675	2,883,514	619,548,189	6,094,915	0	0	2,520,000	550,000	0	628,713,104
80	檜 葉 町	28,010,202	1,143,930,482	4,368,260	1,148,298,742	178,639	0	0	2,521,050	1,000,000	0	1,151,998,431
81	富 岡 町	31,968,983	1,883,673,971	11,252,022	1,894,925,993	500,944	0	0	13,238,308	1,800,000	0	1,910,465,245
82	川 内 村	11,981,382	349,956,725	1,349,407	351,306,132	1,240,621	0	0	1,615,490	150,000	0	354,312,243
83	大 熊 町	28,548,487	1,482,066,616	8,880,559	1,490,947,175	1,324,505	0	0	11,900,784	800,000	0	1,504,972,464
84	双 葉 町	20,318,363	880,332,014	7,016,654	887,348,668	29,322	0	0	6,302,940	600,000	0	894,280,930
85	浪 江 町	56,604,110	2,904,602,937	17,663,283	2,922,266,220	46,978	0	0	21,050,174	1,950,000	0	2,945,313,372
86	葛 尾 村	18,065,567	161,391,727	4,254,825	165,646,552	1,313,113	0	0	2,100,000	100,000	0	169,159,665
87	新 地 町	39,432,766	632,002,219	3,680,263	635,682,482	43,924,314	0	0	3,360,000	1,000,000	0	683,966,796
90	飯 館 村	23,715,188	803,571,258	3,559,624	807,130,882	52,829	0	0	5,040,000	550,000	0	812,773,711
91	田 村 市	67,903,389	2,292,336,635	26,894,321	2,319,230,956	253,739,139	0	0	12,972,000	4,140,000	0	2,590,082,095
92	南 相 馬 市	146,000,664	6,651,554,241	50,340,132	6,701,894,373	59,141,451	58,031	0	29,212,013	3,330,000	0	6,793,635,868
93	伊 達 市	104,274,790	3,994,330,675	23,749,634	4,018,080,309	510,727,828	88,953	0	18,900,000	4,550,000	0	4,552,347,090
94	本 宮 市	40,465,441	1,612,236,466	13,156,253	1,625,392,719	224,230,809	0	0	9,652,690	2,700,000	0	1,861,976,218
301	歯科医師国保	41,052,930	430,691,177	5,682,701	436,373,878	32,620,836	0	89,430	20,518,000	950,000	3,970,000	494,522,144
302	医師国保	59,067,118	323,704,696	1,342,662	325,047,358	30,037,826	0	0	2,521,260	900,000	2,660,000	361,166,444

第5表-2 経理状況（支出）-その2-

番号	保険者名	保 険 給 付 費								
		退職被保険者等分							審査支払手数料	保険給付費計
		療養給付費	療養費	小 計	高額療養費	高額介護合算療養費	移送費	計		
円	円	円	円	円	円	円	円	円		
	平成24年度	11,171,679,578	146,853,662	11,318,533,240	1,178,596,948	519,192	0	12,497,649,380	494,305,966	153,420,169,441
	平成25年度	9,839,969,003	96,544,820	9,936,513,823	1,205,347,389	1,001,596	0	11,142,862,808	479,602,098	148,174,371,058
	平成26年度	8,378,170,755	75,458,185	8,453,628,940	1,060,004,350	545,465	0	9,514,178,755	413,167,260	146,522,820,950
	平成27年度	7,079,251,351	60,218,399	7,139,469,750	952,398,592	332,835	0	8,092,201,177	404,618,958	147,812,511,784
	平成28年度	4,516,864,215	39,415,162	4,556,279,377	636,839,481	190,127	0	5,193,308,985	393,216,636	142,002,233,118
	市 計	3,398,451,296	32,365,796	3,430,817,092	512,504,023	190,127	0	3,943,511,242	301,740,612	105,737,688,364
	町 村 計	1,118,412,919	7,049,366	1,125,462,285	124,335,458	0	0	1,249,797,743	88,370,437	35,405,750,579
	市町村計	4,516,864,215	39,415,162	4,556,279,377	636,839,481	190,127	0	5,193,308,985	390,111,049	141,143,438,943
	国保組合計	0	0	0	0	0	0	0	3,105,587	858,794,175
1	福 島 市	494,845,352	3,957,822	498,803,174	89,720,967	146,317	0	588,670,458	52,516,270	17,131,067,545
2	二 本 松 市	196,292,542	1,660,845	197,953,387	35,118,061	0	0	233,071,448	10,592,255	3,969,841,770
3	郡 山 市	589,261,209	7,021,882	596,283,091	92,171,881	0	0	688,454,972	55,767,077	20,776,000,454
4	須 賀 川 市	188,883,712	1,568,058	190,451,770	33,011,627	0	0	223,463,397	14,701,013	5,262,270,397
5	白 河 市	125,660,346	1,131,002	126,791,348	24,194,102	0	0	150,985,450	10,490,920	4,060,921,367
6	会津若松市	333,159,825	1,613,237	334,773,062	53,739,097	0	0	388,512,159	24,280,667	8,336,747,666
7	喜 多 方 市	187,829,094	1,174,198	189,003,292	33,386,715	0	0	222,390,007	9,401,157	3,907,063,604
8	い わ き 市	548,593,595	8,319,999	556,913,594	89,878,880	43,810	0	646,836,284	69,843,347	23,084,169,454
10	相 馬 市	73,210,805	463,095	73,673,900	8,791,846	0	0	82,465,746	7,814,820	2,646,570,429
11	川 俣 町	48,136,316	197,107	48,333,423	8,064,043	0	0	56,397,466	2,745,677	1,139,738,638
13	桑 折 町	20,595,814	207,857	20,803,671	2,447,678	0	0	23,251,349	2,909,690	901,579,247
14	国 見 町	15,078,284	201,695	15,279,979	1,040,709	0	0	16,320,688	2,275,868	718,001,500
21	大 玉 村	21,874,943	197,166	22,072,109	1,707,487	0	0	23,779,596	1,494,288	640,839,662
27	鏡 石 町	14,874,623	33,985	14,908,608	2,678,790	0	0	17,587,398	2,546,891	926,379,270
29	天 栄 村	17,535,379	134,625	17,670,004	2,038,953	0	0	19,708,957	1,212,594	452,762,813
30	南 会 津 町	1,928,703	12,883	1,941,586	0	0	0	1,941,586	3,220,551	1,268,459,376
31	下 郷 町	15,898,733	36,672	15,935,405	2,514,078	0	0	18,449,483	1,152,378	534,215,715
33	檜 枝 岐 村	475,622	0	475,622	0	0	0	475,622	112,293	33,009,198
36	只 見 町	2,828,339	0	2,828,339	575,247	0	0	3,403,586	798,920	339,885,162
38	磐 梯 町	18,406,528	77,559	18,484,087	4,101,560	0	0	22,585,647	719,197	257,829,465
39	猪 苗 代 町	45,034,970	237,425	45,272,395	7,125,411	0	0	52,397,806	2,927,416	1,099,423,462
42	北 塩 原 村	720,678	3,199	723,877	0	0	0	723,877	604,731	257,491,688
45	西 会 津 町	49,084,463	48,586	49,133,049	10,510,951	0	0	59,644,000	1,341,016	555,042,720
47	会津坂下町	55,310,730	157,978	55,468,708	9,028,264	0	0	64,496,972	2,888,495	1,240,498,911
48	湯 川 村	21,802,884	8,876	21,811,760	5,432,411	0	0	27,244,171	612,295	270,207,540
49	柳 津 町	7,061,352	33,834	7,095,186	1,877,320	0	0	8,972,506	627,096	314,042,560

番号	保険者名	保 険 給 付 費								審査支払手数料	保険給付費計
		退職被保険者等分									
		療養給付費	療養費	小 計	高額療養費	高額介護合算療養費	移送費	計			
51	会津美里町	77,195,566	305,720	77,501,286	13,297,322	0	0	90,798,608	4,387,824	1,671,737,036	
53	三 島 町	1,064,834	0	1,064,834	0	0	0	1,064,834	321,308	119,112,989	
54	金 山 町	4,704,005	90,923	4,794,928	450,279	0	0	5,245,207	508,513	176,124,721	
55	昭 和 村	4,176,738	0	4,176,738	380,402	0	0	4,557,140	296,877	105,629,224	
56	棚 倉 町	22,235,914	408,911	22,644,825	2,060,275	0	0	24,705,100	2,048,390	950,534,432	
57	矢 祭 町	6,368,503	32,875	6,401,378	408,434	0	0	6,809,812	841,145	465,269,566	
58	塙 町	18,577,956	213,618	18,791,574	3,399,495	0	0	22,191,069	1,269,230	700,545,222	
59	鮫 川 村	4,519,597	25,657	4,545,254	399,636	0	0	4,944,890	585,420	298,198,268	
60	西 郷 村	35,923,335	311,343	36,234,678	4,795,219	0	0	41,029,897	3,015,084	1,073,511,900	
63	泉 崎 村	4,710,188	89,943	4,800,131	0	0	0	4,800,131	1,210,265	460,786,634	
64	中 島 村	4,143,391	35,701	4,179,092	85,158	0	0	4,264,250	924,792	340,115,708	
65	矢 吹 町	33,773,545	291,733	34,065,278	6,472,089	0	0	40,537,367	3,246,009	1,300,618,156	
67	石 川 町	40,779,135	116,388	40,895,523	4,658,698	0	0	45,554,221	3,144,477	1,226,530,110	
68	玉 川 村	9,483,412	11,340	9,494,752	1,092,364	0	0	10,587,116	1,420,098	520,109,742	
69	平 田 村	25,583,062	12,929	25,595,991	5,752,830	0	0	31,348,821	1,169,039	663,480,716	
70	浅 川 町	11,258,557	135,698	11,394,255	3,146,439	0	0	14,540,694	1,089,711	523,716,051	
71	古 殿 町	13,144,052	76,878	13,220,930	1,051,677	0	0	14,272,607	1,036,368	360,731,451	
72	三 春 町	29,500,745	136,860	29,637,605	3,949,220	0	0	33,586,825	3,470,487	1,192,960,021	
73	小 野 町	48,833,630	193,050	49,026,680	11,987,234	0	0	61,013,914	1,845,562	851,760,772	
79	広 野 町	33,034,487	115,121	33,149,608	0	0	0	33,149,608	1,478,736	663,341,448	
80	檜 葉 町	9,987,111	37,166	10,024,277	0	0	0	10,024,277	2,667,524	1,164,690,232	
81	富 岡 町	90,121,529	810,805	90,932,334	0	0	0	90,932,334	5,098,505	2,006,496,084	
82	川 内 村	4,622,109	36,775	4,658,884	0	0	0	4,658,884	832,237	359,803,364	
83	大 熊 町	90,172,800	634,911	90,807,711	0	0	0	90,807,711	3,892,326	1,599,672,501	
84	双 葉 町	47,685,696	244,478	47,930,174	0	0	0	47,930,174	2,381,051	944,592,155	
85	浪 江 町	45,821,050	855,342	46,676,392	0	0	0	46,676,392	7,603,156	2,999,592,920	
86	葛 尾 村	1,993,670	0	1,993,670	0	0	0	1,993,670	474,271	171,627,606	
87	新 地 町	20,536,190	212,343	20,748,533	1,805,785	0	0	22,554,318	1,860,460	708,381,574	
90	飯 舘 村	21,813,751	23,411	21,837,162	0	0	0	21,837,162	2,062,176	836,673,049	
91	田 村 市	134,271,055	1,506,604	135,777,659	14,906,595	0	0	150,684,254	7,979,322	2,748,745,671	
92	南相馬市	292,566,974	2,276,650	294,843,624	5,859,949	0	0	300,703,573	18,676,406	7,113,015,847	
93	伊 達 市	147,164,253	886,469	148,050,722	19,958,377	0	0	168,009,099	14,259,936	4,734,616,125	
94	本 宮 市	86,712,534	785,935	87,498,469	11,765,926	0	0	99,264,395	5,417,422	1,966,658,035	
301	歯科医師国保	0	0	0	0	0	0	0	2,060,186	496,582,330	
302	医師国保	0	0	0	0	0	0	0	1,045,401	362,211,845	

第5表-2 経理状況（支出）-その3-

番号	保険者名	後期高齢者支援金			前期高齢者納付金			老人保健拠出金			介護納付金
		後期高齢者支援金	事務費拠出金	計	前期高齢者納付金	事務費拠出金	計	医療費拠出金	事務費拠出金	計	
		円	円	円	円	円	円	円	円	円	円
	平成24年度	27,546,998,395	2,083,937	27,549,082,332	167,156,597	2,028,591	169,185,188	2,435,506	1,330,694	3,766,200	12,831,545,085
	平成25年度	29,127,482,328	2,364,099	29,129,846,427	165,744,346	2,363,099	168,107,445	39,921	1,184,936	1,224,857	13,865,902,936
	平成26年度	28,586,228,425	2,035,639	28,588,264,064	151,378,044	2,035,639	153,413,683	0	1,093,350	1,093,350	13,502,024,663
	平成27年度	27,531,133,314	1,872,965	27,533,006,279	204,456,234	1,926,470	206,382,704	0	1,093,350	1,093,350	11,769,183,744
	平成28年度	26,162,967,883	1,874,953	26,164,842,836	151,420,866	1,860,107	153,280,973	0	865,924	865,924	11,127,891,316
	市 計	19,754,782,544	1,416,222	19,756,198,766	12,690,027	1,403,972	14,093,999	0	657,479	657,479	8,265,537,778
	町 村 計	6,069,604,241	434,283	6,070,038,524	3,919,538	432,409	4,351,947	0	198,926	198,926	2,690,183,369
	市 町 村 計	25,824,386,785	1,850,505	25,826,237,290	16,609,565	1,836,381	18,445,946	0	856,405	856,405	10,955,721,147
	国保組合計	338,581,098	24,448	338,605,546	134,811,301	23,726	134,835,027	0	9,519	9,519	172,170,169
1	福 島 市	3,412,533,824	225,193	3,412,759,017	2,227,795	238,440	2,466,235	0	111,620	111,620	1,392,698,168
2	二 本 松 市	752,808,695	54,896	752,863,591	485,575	53,270	538,845	0	25,952	25,952	311,737,641
3	郡 山 市	4,044,068,286	293,938	4,044,362,224	2,616,818	285,224	2,902,042	0	127,791	127,791	1,690,986,777
4	須 賀 川 市	996,664,699	74,628	996,739,327	626,286	72,416	698,702	0	33,372	33,372	441,970,911
5	白 河 市	794,195,956	57,940	794,253,896	512,085	56,223	568,308	0	25,943	25,943	330,943,608
6	会津若松市	1,577,625,888	116,971	1,577,742,859	1,002,171	113,504	1,115,675	0	55,041	55,041	682,865,347
7	喜 多 方 市	680,577,113	49,797	680,626,910	437,677	48,309	485,986	0	25,011	25,011	302,078,584
8	い わ き 市	4,119,422,996	304,187	4,119,727,183	2,625,002	295,169	2,920,171	0	139,484	139,484	1,622,321,789
10	相 馬 市	487,357,183	36,442	487,393,625	306,734	35,355	342,089	0	17,364	17,364	202,729,564
11	川 俣 町	193,280,611	12,962	193,293,573	124,243	13,724	137,967	0	7,294	7,294	80,027,366
13	桑 折 町	168,962,703	12,368	168,975,071	108,582	12,002	120,584	0	6,165	6,165	68,169,126
14	国 見 町	151,452,710	10,879	151,463,589	99,088	10,558	109,646	0	5,056	5,056	47,877,847
21	大 玉 村	96,558,047	7,110	96,565,157	61,679	6,900	68,579	0	3,021	3,021	47,039,522
27	鏡 石 町	188,000,184	13,535	188,013,719	122,763	13,132	135,895	0	5,695	5,695	76,849,065
29	天 栄 村	81,096,023	5,467	81,101,490	52,019	6,286	58,305	0	2,745	2,745	36,557,316
30	南 会 津 町	227,542,085	15,908	227,557,993	140,254	16,843	157,097	0	6,242	6,242	88,734,253
31	下 郷 町	88,622,572	6,861	88,629,433	53,768	6,660	60,428	0	3,790	3,790	45,267,397
33	檜 枝 岐 村	9,342,674	702	9,343,376	5,845	682	6,527	0	393	393	5,331,055
36	只 見 町	57,004,092	3,770	57,007,862	35,306	4,334	39,640	0	2,762	2,762	20,984,141
38	磐 梯 町	45,896,691	3,495	45,900,186	28,322	3,393	31,715	0	1,843	1,843	18,003,340
39	猪 苗 代 町	201,451,792	14,748	201,466,540	129,416	14,313	143,729	0	7,496	7,496	85,084,753
42	北 塩 原 村	46,205,544	3,554	46,209,098	28,215	3,449	31,664	0	1,653	1,653	24,424,548
45	西 会 津 町	101,873,708	7,860	101,881,568	62,026	7,628	69,654	0	4,757	4,757	45,662,511
47	会津坂下町	242,170,667	17,499	242,188,166	157,561	16,981	174,542	0	8,329	8,329	103,729,010
48	湯 川 村	41,045,856	2,910	41,048,766	27,166	2,825	29,991	0	1,431	1,431	19,200,070
49	柳 津 町	55,861,950	4,057	55,866,007	36,193	3,937	40,130	0	2,262	2,262	23,002,069

番号	保険者名	後期高齢者支援金			前期高齢者納付金			老人保健拠出金			介護納付金
		後期高齢者支援金	事務費拠出金	計	前期高齢者納付金	事務費拠出金	計	医療費拠出金	事務費拠出金	計	
51	会津美里町	303,443,281	22,353	303,465,634	193,813	21,691	215,504	0	11,303	11,303	137,038,559
53	三島町	23,476,384	1,813	23,478,197	14,332	1,760	16,092	0	1,201	1,201	9,541,512
54	金山町	34,248,781	2,674	34,251,455	20,579	2,595	23,174	0	1,964	1,964	14,871,625
55	昭和村	21,333,147	1,512	21,334,659	12,964	1,601	14,565	0	1,297	1,297	8,331,302
56	棚倉町	176,757,833	13,377	176,771,210	109,868	12,980	122,848	0	6,636	6,636	82,917,803
57	矢祭町	83,420,655	6,340	83,426,995	51,616	6,154	57,770	0	3,334	3,334	37,986,389
58	塙町	126,003,587	9,493	126,013,080	78,902	9,212	88,114	0	5,045	5,045	61,235,879
59	鮫川村	53,657,860	3,953	53,661,813	34,274	3,837	38,111	0	2,165	2,165	27,724,041
60	西郷村	245,614,071	16,020	245,630,091	162,073	18,423	180,496	0	6,844	6,844	100,932,564
63	泉崎村	92,959,127	6,617	92,965,744	61,332	6,422	67,754	0	2,945	2,945	40,202,017
64	中島村	68,767,322	5,195	68,772,517	42,799	5,043	47,842	0	2,317	2,317	33,262,177
65	矢吹町	249,441,469	18,700	249,460,169	156,600	18,141	174,741	0	8,301	8,301	109,174,260
67	石川町	231,680,254	17,299	231,697,553	145,987	16,787	162,774	0	8,366	8,366	100,846,564
68	玉川村	92,817,895	7,043	92,824,938	57,530	6,836	64,366	0	3,216	3,216	42,040,876
69	平田村	100,077,710	7,624	100,085,334	61,951	7,398	69,349	0	3,562	3,562	49,499,711
70	浅川町	86,606,275	6,517	86,612,792	54,134	6,324	60,458	0	3,069	3,069	38,681,437
71	古殿町	80,334,427	5,444	80,339,871	51,117	5,764	56,881	0	3,667	3,667	40,458,519
72	三春町	243,818,052	17,469	243,835,521	159,925	16,948	176,873	0	8,173	8,173	104,361,367
73	小野町	142,830,990	11,043	142,842,033	86,786	10,717	97,503	0	5,808	5,808	67,225,713
79	広野町	82,383,077	5,764	82,388,841	55,199	5,594	60,793	0	2,000	2,000	38,680,139
80	檜葉町	143,684,286	9,042	143,693,328	97,840	9,577	107,417	0	3,294	3,294	66,120,057
81	富岡町	292,190,396	19,764	292,210,160	201,592	19,178	220,770	0	5,987	5,987	131,494,897
82	川内村	43,329,806	3,512	43,333,318	25,012	3,409	28,421	0	1,653	1,653	21,714,197
83	大熊町	216,697,213	13,762	216,710,975	146,444	15,826	162,270	0	4,079	4,079	100,786,105
84	双葉町	138,854,639	9,213	138,863,852	97,302	8,941	106,243	0	2,998	2,998	66,541,646
85	浪江町	432,190,176	29,723	432,219,899	294,024	28,843	322,867	0	10,065	10,065	212,494,863
86	葛尾村	27,448,660	2,041	27,450,701	17,362	1,981	19,343	0	1,051	1,051	12,704,977
87	新地町	114,846,786	8,425	114,855,211	73,854	8,175	82,029	0	3,815	3,815	39,831,551
90	飯舘村	124,322,173	8,866	124,331,039	81,881	8,605	90,486	0	3,837	3,837	57,539,233
91	田村市	578,734,038	39,243	578,773,281	368,039	41,552	409,591	0	20,772	20,772	276,632,105
92	南相馬市	1,065,939,471	71,867	1,066,011,338	681,725	76,095	757,820	0	32,730	32,730	462,567,068
93	伊達市	871,264,168	64,018	871,328,186	557,893	62,121	620,014	0	30,361	30,361	365,661,480
94	本宮市	373,590,227	27,102	373,617,329	242,227	26,294	268,521	0	12,038	12,038	182,344,736
301	歯科医師国保	212,141,141	15,068	212,156,209	125,355,181	14,622	125,369,803	0	5,690	5,690	102,296,790
302	医師国保	126,439,957	9,380	126,449,337	9,456,120	9,104	9,465,224	0	3,829	3,829	69,873,379

第5表-2 経理状況（支 出）-その4-

番号	保 険 者 名	共同事業拠出金		保健事業費			直診勘定繰出金	その他の支出	退職者医療分 (再掲)	介護分 (再掲)	後期支援金分 (再掲)
		高額医療費共同事業 拠出金	保険財政共同安定化 事業拠出金	特定健康診査 等事業費	保健事業費	健康管理センター事 業費					
		円	円	円	円	円	円	円	円	円	円
	平成24年度	4,724,553,323	20,571,775,784	1,233,543,290	577,097,519	17,719,219	76,733,469	4,965,123,102	124,619,608	13,189,776	2,653,300
	平成25年度	4,797,401,248	20,688,883,007	1,253,163,295	606,476,068	18,972,307	83,495,689	5,291,383,587	439,431,130	5,082,204	1,460,365
	平成26年度	4,854,963,601	20,795,433,492	1,351,198,583	650,506,294	19,921,868	130,267,965	4,464,267,883	375,638,556	7,386,635	2,434,798
	平成27年度	4,966,013,941	52,912,872,081	1,524,162,637	524,906,066	23,563,329	200,070,965	3,415,242,529	186,148,169	7,598,453	2,243,573
	平成28年度	5,547,714,465	51,576,595,183	1,418,989,251	655,742,977	18,450,220	151,368,595	2,454,619,963	36,535,881	1,470,790	2,441,501
	市 計	4,171,423,779	39,105,486,817	1,004,710,184	399,897,843	0	34,328,000	1,694,586,737	2,056,254	1,115,108	2,441,501
	町 村 計	1,354,217,686	12,471,108,366	402,526,980	202,728,163	18,450,220	117,040,595	731,158,512	34,479,627	355,682	0
	市 町 村 計	5,525,641,465	51,576,595,183	1,407,237,164	602,626,006	18,450,220	151,368,595	2,425,745,249	36,535,881	1,470,790	2,441,501
	国保組合計	22,073,000	0	11,752,087	53,116,971	0	0	28,874,714	-	0	0
1	福 島 市	554,499,098	6,408,965,053	196,138,972	15,223,835	0	0	191,787,314	497,683	0	0
2	二 本 松 市	185,130,639	1,423,796,721	54,547,493	6,159,804	0	14,489,000	42,581,621	0	0	0
3	郡 山 市	957,079,328	7,882,412,854	125,195,735	185,449,904	0	0	323,577,228	546,499	0	0
4	須 賀 川 市	254,857,333	2,016,785,354	54,955,834	15,115,943	0	0	73,604,761	0	1,115,108	2,441,501
5	白 河 市	173,135,571	1,547,496,638	45,896,277	5,769,630	0	0	20,380,180	0	0	0
6	会津若松市	305,463,861	2,993,471,438	101,051,218	16,133,998	0	0	168,903,068	0	0	0
7	喜 多 方 市	138,947,693	1,328,533,062	40,022,962	7,941,772	0	0	43,452,611	0	0	0
8	い わ き 市	907,525,509	8,574,426,563	199,293,069	90,096,920	0	9,747,000	145,238,425	550,151	0	0
10	相 馬 市	119,696,199	1,004,129,774	25,281,363	16,576,217	0	0	5,698,084	224,344	0	0
11	川 俣 町	27,340,812	371,966,591	13,753,332	5,910,961	0	7,422,595	7,588,088	0	0	0
13	桑 折 町	27,976,423	313,557,264	14,101,820	8,267,398	0	0	12,154,740	0	0	0
14	国 見 町	22,348,454	281,399,468	12,869,106	9,660,654	0	0	38,687,254	0	0	0
21	大 玉 村	22,321,147	192,815,994	5,787,642	3,584,456	0	0	1,068,500	0	0	0
27	鏡 石 町	40,856,268	358,285,183	12,854,867	10,523,935	0	0	9,993,517	0	0	0
29	天 栄 村	14,960,965	164,918,432	5,743,805	7,969,827	0	12,138,000	14,732,418	0	0	0
30	南 会 津 町	64,011,366	484,812,564	17,238,166	4,742,391	0	0	7,645,599	0	0	0
31	下 郷 町	23,652,613	192,793,409	4,950,141	4,147,243	0	0	14,772,990	0	0	0
33	檜 枝 岐 村	2,417,818	19,499,467	647,537	44,286	0	0	7,475,621	0	0	0
36	只 見 町	12,805,251	115,391,355	4,422,626	1,541,800	0	36,025,000	2,682,534	0	0	0
38	磐 梯 町	11,588,157	88,279,661	5,227,737	1,353,361	0	0	5,656,465	0	0	0
39	猪 苗 代 町	41,900,102	385,528,701	16,205,661	9,041,919	0	0	11,272,787	0	0	0
42	北 塩 原 村	17,169,081	110,255,577	0	7,436,134	0	0	537,585	0	0	0
45	西 会 津 町	25,596,696	202,429,951	7,242,884	4,767,485	0	3,705,000	6,817,804	0	0	0
47	会津坂下町	54,057,975	469,354,767	16,153,639	8,713,690	4,281,556	0	14,163,341	0	0	0
48	湯 川 村	9,443,900	65,013,542	2,721,358	1,153,844	0	0	9,824,866	0	0	0
49	柳 津 町	22,441,395	115,761,096	12,803,074	257,949	0	0	14,065,587	0	0	0

番号	保 険 者 名	共同事業拠出金		保健事業費			直診勘定繰出金	その他の支出	退職者医療分 (再掲)	介護分 (再掲)	後期支援金分 (再掲)
		高額医療費共同事業 拠出金	保険財政共同安定化 事業拠出金	特定健康診査 等事業費	保健事業費	健康管理センター事 業費					
51	会津美里町	70,096,144	578,993,807	22,435,479	15,148,902	0	0	37,033,494	0	0	0
53	三 島 町	6,996,714	46,985,002	8,282,184	360,459	0	0	1,870,591	0	0	0
54	金 山 町	8,801,549	67,286,570	2,722,202	3,261,637	0	19,057,000	11,552,735	0	0	0
55	昭 和 村	3,510,717	40,304,909	1,271,648	1,128,021	0	10,252,000	178,568	0	0	0
56	棚 倉 町	47,517,985	371,424,804	11,304,328	3,309,302	0	0	941,619	0	355,682	0
57	矢 祭 町	16,529,518	170,706,829	7,552,382	1,315,188	0	0	7,468,321	0	0	0
58	埴 埴 町	29,031,919	251,990,818	9,504,505	1,067,312	0	0	3,451,863	0	0	0
59	鮫 川 村	11,198,538	114,637,163	4,121,830	2,155,758	0	11,424,000	4,869,873	0	0	0
60	西 郷 村	48,570,808	443,454,653	13,729,330	5,652,826	0	0	19,057,840	0	0	0
63	泉 崎 村	17,446,832	181,531,767	5,466,156	891,659	14,168,664	0	5,537,819	0	0	0
64	中 島 村	16,017,257	151,975,250	3,840,861	681,535	0	0	1,086,574	1,066,274	0	0
65	矢 吹 町	54,657,085	525,635,953	19,207,513	9,497,622	0	0	925,500	0	0	0
67	石 川 町	55,971,907	482,639,777	8,617,179	15,455,465	0	0	13,033,522	0	0	0
68	玉 川 村	23,628,524	208,901,184	6,512,364	9,896,432	0	0	5,200,628	0	0	0
69	平 田 村	27,619,976	234,190,583	6,361,208	4,291,563	0	0	2,307,969	0	0	0
70	浅 川 町	20,743,929	190,097,406	4,292,787	3,904,233	0	0	6,525,964	0	0	0
71	古 殿 町	21,336,487	163,176,940	3,126,215	6,764,250	0	0	13,418,568	13,418,568	0	0
72	三 春 町	55,645,816	464,943,110	17,442,470	2,963,181	0	0	8,063,290	0	0	0
73	小 野 町	29,732,527	303,255,956	5,559,032	8,891,387	0	2,528,000	7,333,900	0	0	0
79	広 野 町	17,603,348	187,299,065	4,210,782	1,057,685	0	0	15,048,972	0	0	0
80	檜 葉 町	30,115,583	346,707,151	7,029,864	898,752	0	0	6,853,130	0	0	0
81	富 岡 町	55,255,225	612,591,446	19,150,342	7,049,438	0	0	50,807,929	0	0	0
82	川 内 村	14,840,897	123,138,754	4,100,564	2,018,621	0	0	8,975,051	0	0	0
83	大 熊 町	49,615,090	464,702,595	11,196,365	2,942,756	0	0	179,513,790	0	0	0
84	双 葉 町	31,086,935	286,563,757	7,259,992	0	0	0	78,370,963	19,994,785	0	0
85	浪 江 町	88,655,750	949,100,704	17,674,963	0	0	14,489,000	38,762,367	0	0	0
86	葛 尾 村	14,326,482	60,483,395	1,427,004	179,103	0	0	4,637,839	0	0	0
87	新 地 町	21,993,017	234,026,887	9,879,229	2,569,893	0	0	10,805,263	0	0	0
90	飯 舘 村	24,782,704	282,299,109	6,524,807	257,850	0	0	8,384,874	0	0	0
91	田 村 市	115,980,377	1,159,243,124	22,277,255	7,781,958	0	0	44,269,705	215,477	0	0
92	南 相 馬 市	202,160,617	2,308,950,941	46,775,809	21,119,385	0	0	89,869,552	0	0	0
93	伊 達 市	177,458,927	1,730,768,356	67,009,182	8,234,044	0	0	27,326,588	22,100	0	0
94	本 宮 市	79,488,627	726,506,939	26,265,015	4,294,433	0	10,092,000	517,897,600	0	0	0
301	歯科医師国保	11,819,000	0	11,060,084	35,524,680	0	0	17,653,662	-	0	0
302	医師国保	10,254,000	0	692,003	17,592,291	0	0	11,221,052	-	0	0

(注) 「共同事業拠出金」の「高額医療費共同事業拠出金」の組合分については、年報B表「共同事業拠出金」欄の「その他」(高額医療費共同事業事務費拠出金)を含む。

第5表-2 経理状況（支出）-その5-

番号	保険者名	小計（単年度支出） （第5表-1その1 ～その4）			基金積立 B	前年度 繰上充用 C	公債費 D	支出合計 A+B+C+D	退職者医療分 （再掲）
		A	介護分 （再掲）	後期支援金分 （再掲）					
		円	円	円	円	円	円	円	
	平成24年度	230,058,867,797	12,844,734,861	27,551,735,632	834,648,466	0	61,393,000	230,954,909,263	12,622,268,988
	平成25年度	227,875,340,646	13,870,985,140	29,131,306,792	2,780,585,277	23,438,993	121,393,000	230,800,757,916	11,605,732,931
	平成26年度	224,971,146,514	13,509,411,298	28,590,698,862	1,066,108,459	0	121,393,000	226,158,647,973	9,889,817,311
	平成27年度	254,878,269,804	11,776,782,197	27,535,249,852	1,647,347,568	0	121,393,000	256,647,010,372	8,278,349,346
	平成28年度	245,169,779,548	11,129,362,106	26,167,284,337	1,735,806,132	0	76,600,000	246,982,185,680	5,229,844,866
	市 計	182,722,100,443	8,266,652,886	19,758,640,267	898,639,045	0	60,000,000	183,680,739,488	3,945,567,496
	町 村 計	60,727,316,849	2,690,539,051	6,070,038,524	828,801,127	0	16,600,000	61,572,717,976	1,284,277,370
	市 町 村 計	243,449,417,292	10,957,191,937	25,828,678,791	1,727,440,172	0	76,600,000	245,253,457,464	5,229,844,866
	国保組合計	1,720,362,256	172,170,169	338,605,546	8,365,960	0	0	1,728,728,216	-
1	福 島 市	29,740,709,005	1,392,698,168	3,412,759,017	157,692	0	60,000,000	29,800,866,697	589,168,141
2	二 本 松 市	6,873,142,369	311,737,641	752,863,591	159,983	0	0	6,873,302,352	233,071,448
3	郡 山 市	36,552,268,835	1,690,986,777	4,044,362,224	410,197	0	0	36,552,679,032	689,001,471
4	須 賀 川 市	9,248,924,400	443,086,019	999,180,828	1,235,053	0	0	9,250,159,453	223,463,397
5	白 河 市	7,114,592,288	330,943,608	794,253,896	320,000,000	0	0	7,434,592,288	150,985,450
6	会津若松市	14,515,134,653	682,865,347	1,577,742,859	54	0	0	14,515,134,707	388,512,159
7	喜 多 方 市	6,554,512,246	302,078,584	680,626,910	1,454	0	0	6,554,513,700	222,390,007
8	い わ き 市	39,056,354,075	1,622,321,789	4,119,727,183	18,989	0	0	39,056,373,064	647,386,435
10	相 馬 市	4,571,924,806	202,729,564	487,393,625	74,310	0	0	4,571,999,116	82,690,090
11	川 俣 町	1,892,803,386	80,027,366	193,293,573	28,363	0	0	1,892,831,749	56,397,466
13	桑 折 町	1,557,792,693	68,169,126	168,975,071	21,952	0	0	1,557,814,645	23,251,349
14	国 見 町	1,310,316,946	47,877,847	151,463,589	3,472	0	0	1,310,320,418	16,320,688
21	大 玉 村	1,033,634,686	47,039,522	96,565,157	30,019,677	0	0	1,063,654,363	23,779,596
27	鏡 石 町	1,634,881,696	76,849,065	188,013,719	62,989	0	0	1,634,944,685	17,587,398
29	天 栄 村	799,628,482	36,557,316	81,101,490	21,000,018	0	0	820,628,500	19,708,957
30	南 会 津 町	2,208,566,858	88,734,253	227,557,993	21,000	0	0	2,208,587,858	1,941,586
31	下 郷 町	943,053,815	45,267,397	88,629,433	8,393	0	0	943,062,208	18,449,483
33	檜 枝 岐 村	79,579,857	5,331,055	9,343,376	44,124	0	0	79,623,981	475,622
36	只 見 町	593,007,428	20,984,141	57,007,862	19,105,813	0	0	612,113,241	3,403,586
38	磐 梯 町	437,901,847	18,003,340	45,900,186	71,843	0	0	437,973,690	22,585,647
39	猪 苗 代 町	1,910,107,659	85,084,753	201,466,540	18,000	0	0	1,910,125,659	52,397,806
42	北 塩 原 村	475,682,407	24,424,548	46,209,098	9,525	0	0	475,691,932	723,877
45	西 会 津 町	983,927,852	45,662,511	101,881,568	662,417	0	0	984,590,269	59,644,000
47	会津坂下町	2,211,301,047	103,729,010	242,188,166	30,000,000	0	16,600,000	2,257,901,047	64,496,972
48	湯 川 村	437,969,726	19,200,070	41,048,766	62	0	0	437,969,788	27,244,171
49	柳 津 町	590,893,919	23,002,069	55,866,007	15,277	0	0	590,909,196	8,972,506



番号	保険者名	小計（単年度支出） （第5表-1その1 ～その4） A		基金積立 B	前年度 繰上充用 C	公債費 D	支出合計 A+B+C+D	退職者医療分 （再掲）	
		介護分 （再掲）	後期支援金分 （再掲）						
51	会津美里町	2,899,824,385	137,038,559	303,465,634	27,663	0	0	2,899,852,048	90,798,608
53	三島町	226,370,902	9,541,512	23,478,197	0	0	0	226,370,902	1,064,834
54	金山町	353,960,550	14,871,625	34,251,455	9,309	0	0	353,969,859	5,245,207
55	昭和村	200,251,753	8,331,302	21,334,659	12,527	0	0	200,264,280	4,557,140
56	棚倉町	1,688,561,241	83,273,485	176,771,210	60,094	0	0	1,688,621,335	24,705,100
57	矢祭町	823,804,032	37,986,389	83,426,995	13	0	0	823,804,045	6,809,812
58	塙町	1,230,097,879	61,235,879	126,013,080	3,013,609	0	0	1,233,111,488	22,191,069
59	鮫川村	545,456,391	27,724,041	53,661,813	15,275,799	0	0	560,732,190	4,944,890
60	西郷村	1,964,116,877	100,932,564	245,630,091	0	0	0	1,964,116,877	41,029,897
63	泉崎村	853,869,498	40,202,017	92,965,744	0	0	0	853,869,498	4,800,131
64	中島村	633,616,946	33,262,177	68,772,517	0	0	0	633,616,946	5,330,524
65	矢吹町	2,304,433,422	109,174,260	249,460,169	75,705	0	0	2,304,509,127	40,537,367
67	石川町	2,188,196,757	100,846,564	231,697,553	20,000,000	0	0	2,208,196,757	45,554,221
68	玉川村	916,769,937	42,040,876	92,824,938	0	0	0	916,769,937	10,587,116
69	平田村	1,115,718,318	49,499,711	100,085,334	0	0	0	1,115,718,318	31,348,821
70	浅川町	883,881,652	38,681,437	86,612,792	0	0	0	883,881,652	14,540,694
71	古殿町	712,707,643	40,458,519	80,339,871	17,130,000	0	0	729,837,643	27,691,175
72	三春町	2,105,013,632	104,361,367	243,835,521	257,000	0	0	2,105,270,632	33,586,825
73	小野町	1,456,509,131	67,225,713	142,842,033	29,203	0	0	1,456,538,334	61,013,914
79	広野町	1,036,813,202	38,680,139	82,388,841	22,043	0	0	1,036,835,245	33,149,608
80	檜葉町	1,794,229,010	66,120,057	143,693,328	0	0	0	1,794,229,010	10,024,277
81	富岡町	3,207,251,261	131,494,897	292,210,160	54,004,555	0	0	3,261,255,816	90,932,334
82	川内村	589,936,222	21,714,197	43,333,318	73,064,097	0	0	663,000,319	4,658,884
83	大熊町	2,653,855,013	100,786,105	216,710,975	6,569,549	0	0	2,660,424,562	90,807,711
84	双葉町	1,573,706,904	66,541,646	138,863,852	38,010,964	0	0	1,611,717,868	67,924,959
85	浪江町	4,809,927,508	212,494,863	432,219,899	500,069,163	0	0	5,309,996,671	46,676,392
86	葛尾村	310,923,068	12,704,977	27,450,701	44,572	0	0	310,967,640	1,993,670
87	新地町	1,181,861,235	39,831,551	114,855,211	9,541	0	0	1,181,870,776	22,554,318
90	飯舘村	1,364,602,176	57,539,233	124,331,039	22,796	0	0	1,364,624,972	21,837,162
91	田村市	5,022,037,228	276,632,105	578,773,281	95,837	0	0	5,022,133,065	150,899,731
92	南相馬市	11,457,261,771	462,567,068	1,066,011,338	556,361,000	0	0	12,013,622,771	300,703,573
93	伊達市	8,087,328,053	365,661,480	871,328,186	123,927	0	0	8,087,451,980	168,031,199
94	本宮市	3,927,910,714	182,344,736	373,617,329	20,000,549	0	0	3,947,911,263	99,264,395
301	歯科医師国保	1,053,521,178	102,296,790	212,156,209	8,365,960	0	0	1,061,887,138	-
302	医師国保	666,841,078	69,873,379	126,449,337	0	0	0	666,841,078	-

第5表－3 経理状況（収支差引）

番号	保険者名	単年度収支差引			収支差引額			基金等保有額	市町村債 (組合債)
			介護分 (再掲)	後期支援金分 (再掲)		うち次年度繰越	うち基金積立金	5月31日現在	5月31日現在累計
		円	円	円	円	円	円	円	円
	平成24年度	3,827,114,741	-1,451,661,139	-4,391,813,767	17,011,508,846	16,997,542,555	37,383,090	6,294,399,079	484,179,000
	平成25年度	93,062,815	-2,008,338,909	-5,113,807,478	14,798,472,032	14,715,232,575	83,239,457	8,480,510,494	362,786,000
	平成26年度	1,325,289,957	-1,961,774,373	-5,145,028,229	15,831,211,768	15,598,211,768	233,000,000	8,553,982,765	61,393,000
	平成27年度	-70,100,465	-1,093,319,486	-5,380,598,118	14,644,283,266	14,501,283,266	143,000,000	9,724,819,508	203,000,000
	平成28年度	2,103,834,750	-1,009,127,688	-5,477,315,709	15,263,276,754	15,135,850,546	126,400,000	11,227,041,024	126,400,000
	市 計	1,242,298,485	-709,915,071	-3,714,519,828	10,011,861,193	10,011,861,193	0	4,833,793,162	60,000,000
	町 村 計	900,117,448	-321,090,953	-1,695,350,177	4,986,325,496	4,858,899,288	126,400,000	5,787,609,200	66,400,000
	市町村計	2,142,415,933	-1,031,006,024	-5,409,870,005	14,998,186,689	14,870,760,481	126,400,000	10,621,402,362	126,400,000
	国保組合計	-38,581,183	21,878,336	-67,445,704	265,090,065	265,090,065	0	605,638,662	0
1	福 島 市	321,910,762	-92,020,447	-517,000,287	1,552,298,893	1,552,298,893	0	700,339,475	60,000,000
2	二 本 松 市	24,635,975	-40,957	-43,046,611	314,795,740	314,795,740	0	113,368,702	0
3	郡 山 市	26,480,069	-193,800,774	-677,549,668	1,165,161,390	1,165,161,390	0	432,944,789	0
4	須 賀 川 市	73,733,909	-11,953,498	-195,978,555	486,473,972	486,473,972	0	308,315,674	0
5	白 河 市	105,725,024	-17,196,932	-202,942,204	290,279,401	290,279,401	0	926,000,136	0
6	会津若松市	151,687,378	-43,889,183	-273,464,191	290,791,238	290,791,238	0	317,856	0
7	喜 多 方 市	38,718,001	-42,770,407	-143,810,149	708,809,521	708,809,521	0	15,444,035	0
8	い わ き 市	17,896,493	-92,608,176	-764,463,921	2,739,299,461	2,739,299,461	0	110,193,569	0
10	相 馬 市	-59,002,060	-31,817,032	-99,287,772	146,708,714	146,708,714	0	497,880,854	0
11	川 俣 町	41,477,246	45,616	-31,978,764	87,037,582	87,037,582	0	93,828,902	0
13	桑 折 町	-72,579,238	1,195,180	-38,698,549	38,353,535	38,353,535	0	52,080,442	0
14	国 見 町	4,148,043	10,085	-25,183,257	83,798,049	83,798,049	0	13,895,931	0
21	大 玉 村	7,540,803	-5,612,441	-21,598,439	32,854,424	32,854,424	0	74,340,709	0
27	鏡 石 町	-37,424,454	366,544	-38,778,696	70,857,156	70,857,156	0	180,202,245	0
29	天 栄 村	-47,580,405	-2,124,045	-16,180,536	36,708,906	36,708,906	0	77,396,058	0
30	南 会 津 町	-50,424,114	-10,266,849	-39,728,083	14,384,293	14,384,293	0	43,835,000	0
31	下 郷 町	-31,293,880	-841,423	-18,090,777	75,672,903	75,672,903	0	3,072,315	0
33	檜 枝 岐 村	4,901,295	-529,268	-1,931,100	17,305,595	17,305,595	0	55,454,643	0
36	只 見 町	17,858,462	502,861	-21,377,181	280,549	280,549	0	96,975,200	0
38	磐 梯 町	-7,873,134	-108,734	-12,033,878	68,290,484	68,290,484	0	83,287,592	0
39	猪 苗 代 町	-37,365,616	-1,879,057	-35,999,223	55,304,920	55,304,920	0	21,957,000	0
42	北 塩 原 村	-5,834,998	-2,414,956	-10,182,722	21,698,960	21,698,960	0	41,351,584	0
45	西 会 津 町	-33,641,003	290,297	-24,549,189	26,644,449	26,644,449	0	26,037,243	0
47	会津坂下町	49,305,712	6,429,131	-31,036,368	146,545,720	80,145,720	66,400,000	96,436,000	66,400,000
48	湯 川 村	-10,409,573	1,020,761	-4,463,732	19,274,797	19,274,797	0	248,462	0
49	柳 津 町	-11,823,467	-453,405	-8,671,297	8,184,181	8,184,181	0	22,117,686	0

番号	保 険 者 名	単年度収支差引	収支差引額		うち次年度繰越	うち基金積立金	基金等保有額 5月31日現在	市町村債 (組合債) 5月31日現在累計	
			介護分 (再掲)	後期支援金分 (再掲)					
51	会津美里町	53,623,629	-1,170,478	-9,379,082	285,011,820	285,011,820	0	110,664,364	0
53	三 島 町	36,008,056	-543,641	-2,937,961	58,948,933	58,948,933	0	3,880,000	0
54	金 山 町	2,165,694	-244,834	-6,850,053	60,650,720	60,650,720	0	74,962,664	0
55	昭 和 村	8,510,906	-32,686	-1,660,882	8,511,735	8,511,735	0	54,373,775	0
56	棚 倉 町	1,630,177	4,097,659	-23,674,409	112,735,661	112,735,661	0	66,639,086	0
57	矢 祭 町	14,671,069	-3,350,883	-26,645,741	15,221,024	15,221,024	0	3,490,793	0
58	埴 埴 町	6,999,618	-2,044,246	-22,786,474	63,946,936	62,920,728	0	61,510,068	0
59	鮫 川 村	-4,934,823	766,911	-10,032,883	28,387,707	28,387,707	0	15,685,507	0
60	西 郷 村	55,926,587	-11,668,930	-44,950,048	158,842,889	158,842,889	0	86,636,761	0
63	泉 崎 村	34,636,959	-1,686,687	-22,811,873	40,721,467	40,721,467	0	29,008,424	0
64	中 島 村	29,795,548	-4,754,671	-12,971,267	37,348,699	37,348,699	0	5,826	0
65	矢 吹 町	45,719,097	1,146,858	-61,647,757	194,364,935	194,364,935	0	300,428,505	0
67	石 川 町	39,820,553	4,072,252	-43,570,277	118,972,666	118,972,666	0	315,000,000	0
68	玉 川 村	30,533,538	1,410,176	-14,149,830	141,123,392	141,123,392	0	25,321,739	0
69	平 田 村	117,479,219	-1,098,534	-15,886,181	187,328,090	187,328,090	0	1,030,263	0
70	浅 川 町	14,073,684	3,859,665	-6,546,360	98,492,300	98,492,300	0	50,000,000	0
71	古 殿 町	-26,889,526	-95,738	-6,473,460	49,906,290	49,906,290	0	22,130,000	0
72	三 春 町	18,684,122	623,022	-62,594,435	256,925,122	256,925,122	0	124,052,539	0
73	小 野 町	35,494,602	-4,475,636	-25,932,367	86,327,439	86,327,439	0	89,515,203	0
79	広 野 町	58,520,215	-13,037,981	-44,381,402	105,916,008	45,916,008	60,000,000	103,357,044	0
80	檜 葉 町	98,050,190	-24,581,233	-87,106,882	560,295,274	560,295,274	0	283,823,045	0
81	富 岡 町	125,875,847	-53,660,452	-160,827,355	422,064,432	422,064,432	0	380,415,081	0
82	川 内 村	14,258,838	-7,976,486	-24,419,198	97,480,294	97,480,294	0	143,310,839	0
83	大 熊 町	-155,223,360	-43,062,199	-135,884,195	98,778,248	98,778,248	0	543,377,197	0
84	双 葉 町	6,451,544	-26,581,160	-77,225,110	37,196,620	37,196,620	0	323,503,604	0
85	浪 江 町	310,741,147	-87,181,126	-245,539,167	585,844,800	585,844,800	0	1,324,362,951	0
86	葛 尾 村	-5,240,747	-7,173,321	-18,538,316	37,445,115	37,445,115	0	79,327,165	0
87	新 地 町	84,290,062	4,014,933	-13,750,678	110,951,133	110,951,133	0	38,242,665	0
90	飯 舘 村	69,463,324	-32,291,804	-85,694,743	123,389,244	123,389,244	0	151,037,080	0
91	田 村 市	-36,985,104	-40,491,325	-154,547,540	132,100,316	132,100,316	0	236,776,565	0
92	南 相 馬 市	264,106,481	-175,936,316	-534,658,083	1,161,574,668	1,161,574,668	0	1,247,186,482	0
93	伊 達 市	172,419,645	47,960,043	-55,970,873	628,129,945	628,129,945	0	224,341,530	0
94	本 宮 市	140,971,912	-15,350,067	-51,799,974	395,437,934	395,437,934	0	20,683,495	0
301	歯科医師国保	-16,039,089	25,354,351	-31,486,421	206,778,096	206,778,096	0	339,792,462	0
302	医 師 国保	-22,542,094	-3,476,015	-35,959,283	58,311,969	58,311,969	0	265,846,200	0

第6表-1 保険料（税）調定・収納状況（現年課税分）

番号	保険者名	一般被保険者分				退職被保険者等分				合計			
		調定額	居所不明者分調定額 （再掲）	収納額	収納率	調定額	居所不明者分調定額 （再掲）	収納額	収納率	調定額	居所不明者分調定額 （再掲）	収納額	収納率
		円	円	円	%	円	円	円	%	円	円	円	%
	平成24年度	38,818,089,700	2,192,700	34,977,470,926	90.11	3,756,108,321	0	3,607,276,051	96.04	42,574,198,021	2,192,700	38,584,746,977	90.63
	平成25年度	42,309,342,125	4,480,500	38,142,326,431	90.16	3,680,738,694	0	3,527,923,149	95.85	45,990,080,819	4,480,500	41,670,249,580	90.62
	平成26年度	41,894,529,345	1,209,800	37,711,654,081	90.02	3,049,305,448	0	2,928,621,651	96.04	44,943,834,793	1,209,800	40,640,275,732	90.43
	平成27年度	40,635,797,845	944,100	36,587,571,261	90.04	2,218,740,155	0	2,134,028,986	96.18	42,854,538,000	944,100	38,721,600,247	90.36
	平成28年度	40,479,334,457	4,486,200	36,558,751,233	90.32	1,447,361,568	95,800	1,394,369,724	96.35	41,926,696,025	4,582,000	37,953,120,957	90.53
	市計	31,768,888,058	4,317,700	28,389,934,764	89.38	1,158,606,842	95,800	1,113,709,710	96.13	32,927,494,900	4,413,500	29,503,644,474	89.61
	町村計	7,589,197,599	168,500	7,048,074,869	92.87	288,754,726	0	280,660,014	97.20	7,877,952,325	168,500	7,328,734,883	93.03
	市町村計	39,358,085,657	4,486,200	35,438,009,633	90.05	1,447,361,568	95,800	1,394,369,724	96.35	40,805,447,225	4,582,000	36,832,379,357	90.27
	国保組合計	1,121,248,800	0	1,120,741,600	99.95	0	0	0	0.00	1,121,248,800	0	1,120,741,600	99.95
1	福島市	5,758,188,440	0	5,266,731,618	91.47	193,629,060	0	187,272,678	96.72	5,951,817,500	0	5,454,004,296	91.64
2	二本松市	1,284,951,125	0	1,166,098,403	90.75	72,673,275	0	69,554,308	95.71	1,357,624,400	0	1,235,652,711	91.02
3	郡山市	6,851,601,024	35,800	5,942,939,172	86.74	230,387,276	0	220,878,740	95.87	7,081,988,300	35,800	6,163,817,912	87.04
4	須賀川市	1,675,235,328	0	1,570,260,989	93.73	67,774,972	0	66,150,780	97.60	1,743,010,300	0	1,636,411,769	93.88
5	白河市	1,296,573,752	0	1,181,540,777	91.13	45,712,248	0	44,323,351	96.96	1,342,286,000	0	1,225,864,128	91.33
6	会津若松市	2,397,471,012	488,800	2,191,240,446	91.42	114,266,388	0	110,629,190	96.82	2,511,737,400	488,800	2,301,869,636	91.66
7	喜多方市	991,285,053	0	936,887,894	94.51	61,248,647	0	60,214,757	98.31	1,052,533,700	0	997,102,651	94.73
8	いわき市	7,058,308,487	0	6,081,346,534	86.16	192,022,913	0	181,092,569	94.31	7,250,331,400	0	6,262,439,103	86.37
10	相馬市	918,150,077	3,793,100	822,776,787	89.98	35,225,823	95,800	34,952,540	99.49	953,375,900	3,888,900	857,729,327	90.34
11	川俣町	300,353,501	168,500	268,139,614	89.32	14,963,299	0	14,829,567	99.11	315,316,800	168,500	282,969,181	89.79
13	桑折町	278,844,031	0	266,415,372	95.54	9,078,869	0	9,002,647	99.16	287,922,900	0	275,418,019	95.66
14	国見町	249,763,288	0	242,849,344	97.23	9,358,112	0	8,506,006	90.89	259,121,400	0	251,355,350	97.00
21	大玉村	171,617,684	0	155,561,330	90.64	8,566,216	0	8,417,870	98.27	180,183,900	0	163,979,200	91.01
27	鏡石町	329,055,357	0	298,571,963	90.74	5,080,843	0	4,976,670	97.95	334,136,200	0	303,548,633	90.85
29	天栄村	146,963,134	0	136,676,688	93.00	5,217,466	0	5,217,466	100.00	152,180,600	0	141,894,154	93.24
30	南会津町	359,186,042	0	342,015,375	95.22	1,357,158	0	1,357,158	100.00	360,543,200	0	343,372,533	95.24
31	下郷町	150,494,944	0	141,660,728	94.13	7,020,956	0	6,885,382	98.07	157,515,900	0	148,546,110	94.31
33	檜枝岐村	12,506,564	0	12,506,564	100.00	174,236	0	174,236	100.00	12,680,800	0	12,680,800	100.00
36	只見町	89,533,018	0	87,669,351	97.92	619,482	0	619,482	100.00	90,152,500	0	88,288,833	97.93
38	磐梯町	66,180,254	0	65,026,387	98.26	5,276,846	0	5,276,846	100.00	71,457,100	0	70,303,233	98.39
39	猪苗代町	313,900,062	0	290,235,313	92.46	18,548,038	0	18,000,250	97.05	332,448,100	0	308,235,563	92.72
42	北塩原村	70,025,311	0	63,931,641	91.30	418,289	0	418,289	100.00	70,443,600	0	64,349,930	91.35
45	西会津町	160,712,444	0	153,570,568	95.56	7,698,156	0	7,665,156	99.57	168,410,600	0	161,235,724	95.74
47	会津坂下町	418,148,904	0	394,976,793	94.46	24,693,896	0	23,620,490	95.65	442,842,800	0	418,597,283	94.53
48	湯川村	65,616,119	0	63,567,193	96.88	5,367,081	0	5,263,607	98.07	70,983,200	0	68,830,800	96.97
49	柳津町	71,916,928	0	70,059,964	97.42	2,979,972	0	2,979,972	100.00	74,896,900	0	73,039,936	97.52

番号	保険者名	一般被保険者分				退職被保険者等分				合計			
		調定額	居所不明者分調定額 (再掲)	収納額	収納率	調定額	居所不明者分調定額 (再掲)	収納額	収納率	調定額	居所不明者分調定額 (再掲)	収納額	収納率
51	会津美里町	462,978,814	0	434,618,767	93.87	28,593,098	0	27,396,173	95.81	491,571,912	0	462,014,940	93.99
53	三島町	34,973,250	0	33,544,452	95.91	1,266,750	0	1,200,489	94.77	36,240,000	0	34,744,941	95.87
54	金山町	45,641,236	0	44,988,066	98.57	2,055,364	0	2,055,364	100.00	47,696,600	0	47,043,430	98.63
55	昭和村	27,640,227	0	26,723,937	96.68	1,470,173	0	1,462,963	99.51	29,110,400	0	28,186,900	96.83
56	棚倉町	260,912,332	0	238,190,723	91.29	12,002,168	0	11,696,900	97.46	272,914,500	0	249,887,623	91.56
57	矢祭町	115,672,661	0	101,195,784	87.48	2,490,426	0	2,490,426	100.00	118,163,087	0	103,686,210	87.75
58	塙町	224,864,673	0	197,985,779	88.05	7,125,027	0	6,857,417	96.24	231,989,700	0	204,843,196	88.30
59	鮫川村	87,135,210	0	87,135,210	100.00	2,127,990	0	2,127,990	100.00	89,263,200	0	89,263,200	100.00
60	西郷村	386,522,177	0	344,837,758	89.22	14,825,149	0	14,298,547	96.45	401,347,326	0	359,136,305	89.48
63	泉崎村	156,053,415	0	141,631,447	90.76	4,552,485	0	4,133,453	90.80	160,605,900	0	145,764,900	90.76
64	中島村	138,190,025	0	134,940,985	97.65	2,294,075	0	2,280,172	99.39	140,484,100	0	137,221,157	97.68
65	矢吹町	456,900,517	0	416,072,230	91.06	12,765,783	0	12,538,636	98.22	469,666,300	0	428,610,866	91.26
67	石川町	351,172,924	0	315,531,529	89.85	11,828,476	0	11,367,571	96.10	363,001,400	0	326,899,100	90.05
68	玉川村	164,845,085	0	153,585,333	93.17	3,684,515	0	3,620,276	98.26	168,529,600	0	157,205,609	93.28
69	平田村	188,024,950	0	172,897,126	91.95	6,228,750	0	5,901,726	94.75	194,253,700	0	178,798,852	92.04
70	浅川町	152,902,814	0	141,714,830	92.68	3,978,186	0	3,778,260	94.97	156,881,000	0	145,493,090	92.74
71	古殿町	155,454,359	0	146,727,592	94.39	6,403,641	0	6,123,641	95.63	161,858,000	0	152,851,233	94.44
72	三春町	389,254,034	0	377,238,091	96.91	13,177,166	0	12,972,308	98.45	402,431,200	0	390,210,399	96.96
73	小野町	235,737,384	0	215,738,665	91.52	16,015,816	0	15,771,885	98.48	251,753,200	0	231,510,550	91.96
79	広野町	30,741,096	0	21,845,996	71.06	2,504	0	2,504	100.00	30,743,600	0	21,848,500	71.07
80	檜葉町	23,761,900	0	18,351,500	77.23	0	0	0	0.00	23,761,900	0	18,351,500	77.23
81	富岡町	0	0	0	0.00	0	0	0	0.00	0	0	0	0.00
82	川内村	11,555,300	0	9,879,900	85.50	0	0	0	0.00	11,555,300	0	9,879,900	85.50
83	大熊町	0	0	0	0.00	0	0	0	0.00	0	0	0	0.00
84	双葉町	0	0	0	0.00	0	0	0	0.00	0	0	0	0.00
85	浪江町	0	0	0	0.00	0	0	0	0.00	0	0	0	0.00
86	葛尾村	32,700	0	32,700	100.00	0	0	0	0.00	32,700	0	32,700	100.00
87	新地町	233,236,231	0	219,117,481	93.95	9,448,269	0	9,372,219	99.20	242,684,500	0	228,489,700	94.15
90	飯舘村	176,700	0	114,800	64.97	0	0	0	0.00	176,700	0	114,800	64.97
91	田村市	892,026,682	0	810,070,833	90.81	42,191,518	0	40,310,312	95.54	934,218,200	0	850,381,145	91.03
92	南相馬市	477,043,058	0	416,275,528	87.26	13,985,142	0	13,366,948	95.58	491,028,200	0	429,642,476	87.50
93	伊達市	1,574,524,043	0	1,465,244,090	93.06	60,143,357	0	56,660,498	94.21	1,634,667,400	0	1,521,904,588	93.10
94	本宮市	593,529,977	0	538,521,693	90.73	29,346,223	0	28,303,039	96.45	622,876,200	0	566,824,732	91.00
301	歯科医師国保	660,728,200	0	660,221,000	99.92	0	0	0	0.00	660,728,200	0	660,221,000	99.92
302	医師国保	460,520,600	0	460,520,600	100.00	0	0	0	0.00	460,520,600	0	460,520,600	100.00

第6表－2 保険料（税）調定・収納状況（滞納繰越分）

番号	保険者名	一般被保険者分				退職被保険者等分				合 計			
		調定額	居所不明者分 調定額（再掲）	収納額	収納率	調定額	居所不明者分 調定額（再掲）	収納額	収納率	調定額	居所不明者分 調定額（再掲）	収納額	収納率
		円	円	円	%	円	円	円	%	円	円	円	%
	平成24年度	21,416,554,297	2,797,500	4,013,953,960	18.74	828,335,262	0	189,321,555	22.86	22,244,889,559	2,797,500	4,203,275,515	18.90
	平成25年度	18,811,204,422	3,800,300	3,424,827,726	18.21	716,489,756	0	165,079,521	23.04	19,527,694,178	3,800,300	3,589,907,247	18.39
	平成26年度	17,230,856,178	501,900	3,329,383,235	19.32	651,627,379	0	148,454,380	22.78	17,882,483,557	501,900	3,477,837,615	19.45
	平成27年度	15,955,338,004	515,800	3,318,784,677	20.80	577,505,316	0	139,392,219	24.14	16,532,843,320	515,800	3,458,176,896	20.92
	平成28年度	15,087,502,214	908,300	3,053,896,925	20.24	479,329,279	0	110,662,156	23.09	15,566,831,493	908,300	3,164,559,081	20.33
	市 計	12,607,098,755	908,300	2,563,321,367	20.33	374,088,228	0	94,828,480	25.35	12,981,186,983	908,300	2,658,149,847	20.48
	町 村 計	2,479,649,859	0	490,328,958	19.77	105,241,051	0	15,833,676	15.05	2,584,890,910	0	506,162,634	19.58
	市 町 村 計	15,086,748,614	908,300	3,053,650,325	20.24	479,329,279	0	110,662,156	23.09	15,566,077,893	908,300	3,164,312,481	20.33
	国保組合計	753,600	0	246,600	32.72	0	0	0	0.00	753,600	0	246,600	32.72
1	福島市	1,993,092,172	0	334,334,198	16.77	60,959,073	0	11,830,722	19.41	2,054,051,245	0	346,164,920	16.85
2	二本松市	522,772,318	0	87,180,203	16.68	24,001,413	0	7,398,012	30.82	546,773,731	0	94,578,215	17.30
3	郡山市	3,336,939,050	206,300	569,568,204	17.07	96,825,886	0	20,427,742	21.10	3,433,764,936	206,300	589,995,946	17.18
4	須賀川市	363,675,360	0	139,372,088	38.32	10,643,325	0	4,886,401	45.91	374,318,685	0	144,258,489	38.54
5	白河市	500,042,338	0	64,056,014	12.81	17,446,171	0	3,446,754	19.76	517,488,509	0	67,502,768	13.04
6	会津若松市	777,096,717	702,000	167,426,963	21.56	22,200,646	0	8,147,411	36.70	799,297,363	702,000	175,574,374	21.99
7	喜多方市	199,851,099	0	50,091,527	25.06	12,243,020	0	2,955,637	24.14	212,094,119	0	53,047,164	25.01
8	いわき市	3,101,354,653	0	806,614,364	26.01	77,366,637	0	22,664,773	29.30	3,178,721,290	0	829,279,137	26.09
10	相馬市	381,990,157	0	61,577,885	16.12	4,132,357	0	2,110,172	51.06	386,122,514	0	63,688,057	16.49
11	川俣町	86,410,711	0	15,504,265	17.94	1,555,682	0	531,815	34.19	87,966,393	0	16,036,080	18.23
13	桑折町	41,536,419	0	5,810,837	13.99	1,250,294	0	193,590	15.48	42,786,713	0	6,004,427	14.03
14	国見町	21,575,712	0	6,047,189	28.03	1,601,025	0	360,458	22.51	23,176,737	0	6,407,647	27.65
21	大玉村	72,302,178	0	10,861,763	15.02	1,754,953	0	143,897	8.20	74,057,131	0	11,005,660	14.86
27	鏡石町	154,828,675	0	26,812,659	17.32	10,843,122	0	1,737,512	16.02	165,671,797	0	28,550,171	17.23
29	天栄村	40,347,487	0	6,950,349	17.23	32,702	0	10,823	33.10	40,380,189	0	6,961,172	17.24
30	南会津町	120,469,585	0	21,286,947	17.67	436,514	0	436,514	100.00	120,906,099	0	21,723,461	17.97
31	下郷町	82,485,897	0	6,515,939	7.90	643,133	0	101,677	15.81	83,129,030	0	6,617,616	7.96
33	檜枝岐村	0	0	0	0.00	0	0	0	0.00	0	0	0	0.00
36	只見町	7,447,519	0	1,172,525	15.74	0	0	0	0.00	7,447,519	0	1,172,525	15.74
38	磐梯町	6,662,436	0	2,104,412	31.59	197,900	0	15,000	7.58	6,860,336	0	2,119,412	30.89
39	猪苗代町	75,988,819	0	18,173,673	23.92	3,367,764	0	769,589	22.85	79,356,583	0	18,943,262	23.87
42	北塩原村	40,355,175	0	6,174,539	15.30	1,245,150	0	47,200	3.79	41,600,325	0	6,221,739	14.96
45	西会津町	16,447,472	0	3,820,580	23.23	819,574	0	247,785	30.23	17,267,046	0	4,068,365	23.56
47	会津坂下町	71,379,243	0	21,936,057	30.73	2,878,677	0	1,323,578	45.98	74,257,920	0	23,259,635	31.32
48	湯川村	8,457,920	0	3,065,103	36.24	311,786	0	202,523	64.96	8,769,706	0	3,267,626	37.26
49	柳津町	12,098,495	0	2,868,152	23.71	25,971	0	13,000	50.06	12,124,466	0	2,881,152	23.76

番号	保 険 者 名	一般被保険者分				退職被保険者等分				合 計			
		調 定 額	居所不明者分 調定額 (再掲)	収 納 額	収納率	調 定 額	居所不明者分 調定額 (再掲)	収 納 額	収納率	調 定 額	居所不明者分 調定額 (再掲)	収 納 額	収納率
51	会津美里町	112,801,912	0	22,312,337	19.78	6,150,294	0	1,740,676	28.30	118,952,206	0	24,053,013	20.22
53	三 島 町	11,011,396	0	264,708	2.40	50,411	0	21,492	42.63	11,061,807	0	286,200	2.59
54	金 山 町	6,453,090	0	1,038,868	16.10	15,400	0	0	0.00	6,468,490	0	1,038,868	16.06
55	昭 和 村	1,753,997	0	63,200	3.60	6,233	0	0	0.00	1,760,230	0	63,200	3.59
56	棚 倉 町	79,609,005	0	26,387,337	33.15	494,862	0	304,561	61.54	80,103,867	0	26,691,898	33.32
57	矢 祭 町	101,932,886	0	11,104,536	10.89	74,910	0	39,906	53.27	102,007,796	0	11,144,442	10.93
58	塙 町	108,209,073	0	29,733,108	27.48	2,448,709	0	757,354	30.93	110,657,782	0	30,490,462	27.55
59	鮫 川 村	0	0	0	0.00	0	0	0	0.00	0	0	0	0.00
60	西 郷 村	189,060,446	0	48,306,900	25.55	7,154,711	0	2,191,277	30.63	196,215,157	0	50,498,177	25.74
63	泉 崎 村	126,573,471	0	11,727,605	9.27	5,864,628	0	543,384	9.27	132,438,099	0	12,270,989	9.27
64	中 島 村	44,916,395	0	8,068,798	17.96	465,339	0	213,900	45.97	45,381,734	0	8,282,698	18.25
65	矢 吹 町	213,999,363	0	51,453,445	24.04	2,454,242	0	1,032,569	42.07	216,453,605	0	52,486,014	24.25
67	石 川 町	158,486,047	0	30,365,433	19.16	42,684,305	0	1,022,084	2.39	201,170,352	0	31,387,517	15.60
68	玉 川 村	39,142,536	0	11,294,927	28.86	530,317	0	257,694	48.59	39,672,853	0	11,552,621	29.12
69	平 田 村	52,965,870	0	6,572,628	12.41	1,985,784	0	35,248	1.78	54,951,654	0	6,607,876	12.02
70	浅 川 町	55,648,127	0	11,248,156	20.21	3,141,980	0	141,936	4.52	58,790,107	0	11,390,092	19.37
71	古 殿 町	52,570,306	0	9,641,183	18.34	1,638,878	0	326,011	19.89	54,209,184	0	9,967,194	18.39
72	三 春 町	55,110,383	0	14,937,177	27.10	385,658	0	205,468	53.28	55,496,041	0	15,142,645	27.29
73	小 野 町	72,181,623	0	17,072,137	23.65	1,586,004	0	473,075	29.83	73,767,627	0	17,545,212	23.78
79	広 野 町	75,220,362	0	6,989,933	9.29	646,839	0	18,780	2.90	75,867,201	0	7,008,713	9.24
80	檜 葉 町	1,278,500	0	217,700	17.03	0	0	0	0.00	1,278,500	0	217,700	17.03
81	富 岡 町	10,152,810	0	246,700	2.43	0	0	0	0.00	10,152,810	0	246,700	2.43
82	川 内 村	18,169,516	0	1,336,600	7.36	0	0	0	0.00	18,169,516	0	1,336,600	7.36
83	大 熊 町	2,015,872	0	119,700	5.94	0	0	0	0.00	2,015,872	0	119,700	5.94
84	双 葉 町	1,054,261	0	1,260	0.12	0	0	0	0.00	1,054,261	0	1,260	0.12
85	浪 江 町	8,517,975	0	2,574,662	30.23	0	0	0	0.00	8,517,975	0	2,574,662	30.23
86	葛 尾 村	0	0	0	0.00	0	0	0	0.00	0	0	0	0.00
87	新 地 町	15,089,813	0	5,722,632	37.92	497,300	0	373,300	75.07	15,587,113	0	6,095,932	39.11
90	飯 館 村	6,931,081	0	2,422,299	34.95	0	0	0	0.00	6,931,081	0	2,422,299	34.95
91	田 村 市	300,307,268	0	57,906,478	19.28	9,298,599	0	1,807,590	19.44	309,605,867	0	59,714,068	19.29
92	南 相 馬 市	378,161,794	0	56,140,755	14.85	8,722,144	0	2,881,130	33.03	386,883,938	0	59,021,885	15.26
93	伊 達 市	547,837,822	0	119,985,816	21.90	26,187,302	0	4,946,425	18.89	574,025,124	0	124,932,241	21.76
94	本 宮 市	203,978,007	0	49,066,872	24.05	4,061,655	0	1,325,711	32.64	208,039,662	0	50,392,583	24.22
301	歯科医師国保	753,600	0	246,600	32.72	0	0	0	0.00	753,600	0	246,600	32.72
302	医 師 国保	0	0	0	0.00	0	0	0	0.00	0	0	0	0.00

第7表-1 経理諸率（収入）-その1-

番号	保険者名	保険料（税）現年課税分（一般+退職）			被保険者1人当たり収入								
		1世帯当たり 調定額	被保険者1人当たり		国庫支出金								
			調定額	収納額	事務費負担金	療養給付費等 負担金	高額医療費共 同事業負担金	特定健康診査 等負担金	普通調整交付 金	特別調整交付 金	出産育児一時 金等補助金	特別対策費 補助金等	計
円	円	円	円	円	円	円	円	円	円	円	円	円	
	平成24年度	137,484	76,199	69,059	14	72,379	2,105	520	23,410	30,591	6,924	0	135,942
	平成25年度	149,999	84,403	76,475	14	74,571	2,194	521	19,908	24,609	7,502	0	129,319
	平成26年度	148,408	85,070	76,924	14	75,610	2,291	510	19,237	25,155	10,392	0	133,210
	平成27年度	143,534	83,971	75,873	14	75,296	2,426	550	19,780	24,455	9,354	0	131,874
	平成28年度	144,654	86,334	78,152	14	77,187	2,847	603	20,040	23,965	8,543	0	133,198
	市 計	147,632	89,608	80,290	0	75,768	2,838	579	20,085	18,994	4,687	0	122,951
	町 村 計	124,258	70,523	65,607	0	82,344	3,031	697	21,049	41,704	21,277	0	170,101
	市 町 村 計	142,459	85,159	76,867	0	77,301	2,883	606	20,310	24,288	8,554	0	133,943
	国保組合計	329,392	173,407	173,328	1,086	68,718	170	351	0	0	7,678	0	78,003
1	福島市	150,962	94,298	86,411	0	71,146	2,196	697	19,880	11,697	256	0	105,872
2	二本松市	167,794	98,557	89,703	0	75,137	3,360	538	14,673	18,945	217	0	112,870
3	郡山市	152,550	93,249	81,159	0	73,765	3,150	528	19,777	13,813	185	0	111,219
4	須賀川市	162,382	92,462	86,808	0	79,910	3,380	569	25,631	12,042	123	0	121,654
5	白河市	153,791	90,444	82,600	0	75,876	2,917	529	25,601	9,817	65	0	114,804
6	会津若松市	139,000	84,448	77,392	0	75,960	2,568	748	26,816	9,434	220	0	115,746
7	喜多方市	141,451	84,203	79,768	0	82,180	2,779	681	29,681	20,691	204	0	136,217
8	いわき市	150,191	95,076	82,122	0	78,689	2,975	513	20,636	12,467	392	0	115,673
10	相馬市	173,341	102,890	92,567	0	73,101	3,229	495	6,025	34,378	1,352	0	118,579
11	川俣町	142,291	88,077	79,042	0	78,312	1,909	568	17,630	30,239	12,356	0	141,015
13	桑折町	153,559	91,086	87,130	0	80,310	2,213	635	25,152	1,129	523	0	109,962
14	国見町	166,960	94,260	91,435	0	64,736	2,032	750	14,486	10,909	0	0	92,914
21	大玉村	162,621	95,945	87,316	0	80,693	2,971	637	14,876	481	173	0	99,832
27	鏡石町	182,688	98,304	89,305	0	78,906	3,005	565	28,477	8,563	0	0	119,517
29	天栄村	183,571	100,119	93,351	0	82,045	2,461	680	25,466	9,672	338	0	120,661
30	南会津町	140,180	84,023	80,022	0	77,540	3,729	932	24,420	835	0	0	107,456
31	下郷町	157,201	93,205	87,897	0	87,180	3,499	758	30,260	411	869	0	122,977
33	檜枝岐村	142,481	72,462	72,462	0	64,036	3,454	1,029	2,954	651	1,851	0	73,976
36	只見町	131,036	83,941	82,206	0	66,472	2,981	1,037	22,368	38,904	0	0	131,762
38	磐梯町	133,067	77,418	76,168	0	56,686	3,139	900	16,496	9,541	1,330	0	88,093
39	猪苗代町	152,850	88,394	81,956	0	77,423	2,785	711	21,364	11,433	164	0	113,881
42	北塩原村	139,492	79,239	72,385	0	89,571	4,828	638	24,657	32,755	1,363	0	153,812
45	西会津町	141,166	84,927	81,309	0	78,610	3,227	925	24,310	3,573	0	0	110,645
47	会津坂下町	179,652	102,226	96,629	0	72,291	3,120	654	22,768	5,735	334	0	104,902
48	湯川村	159,872	92,186	89,391	0	108,920	3,066	951	17,047	838	1,695	0	132,516
49	柳津町	125,037	75,653	73,778	0	82,866	5,667	1,063	34,830	21,761	0	0	146,187



番号	保 険 者 名	保険料（税）現年課税分（一般+退職）		被保険者1人当たり収入										
		1世帯当たり 調定額	被保険者1人当たり		国庫支出金									計
			調 定 額	収 納 額	事務費負担金	療養給付費等 負担金	高額医療費共 同事業負担金	特定健康診査 等負担金	普通調整交付 金	特別調整交付 金	出産育児一時 金等補助金	特別対策費 補助金等		
51	会津美里町	150,328	86,060	80,885	0	72,503	3,068	768	23,697	15,556	374	0	115,966	
53	三 島 町	123,686	82,364	78,966	0	61,601	3,975	1,141	75,164	0	736	0	142,617	
54	金 山 町	118,648	76,071	75,029	0	62,035	3,509	1,724	13,187	31,005	1,903	0	113,362	
55	昭 和 村	108,217	71,524	69,255	0	54,531	2,156	1,558	7,113	25,703	2,931	0	93,992	
56	棚 倉 町	144,094	81,104	74,261	0	86,396	3,530	671	24,662	16,640	0	0	131,899	
57	矢 祭 町	130,711	75,794	66,508	0	87,541	2,651	753	26,303	656	0	0	117,903	
58	塙 町	169,956	95,784	84,576	0	85,023	2,997	678	19,629	11,241	0	0	119,568	
59	鮫 川 村	162,002	88,643	88,643	0	104,423	2,780	1,091	22,822	13,636	322	0	145,074	
60	西 郷 村	148,153	89,307	79,915	0	70,426	2,702	488	19,787	1,777	110	0	95,291	
63	泉 崎 村	171,404	96,576	87,652	0	76,988	2,623	548	25,251	11,691	0	0	117,100	
64	中 島 村	205,988	108,818	106,291	0	92,860	3,102	475	8,644	5,349	384	0	110,813	
65	矢 吹 町	181,408	100,035	91,291	0	86,089	2,910	619	21,938	10,677	262	0	122,495	
67	石 川 町	147,203	85,272	76,791	0	70,342	3,287	534	24,499	16,685	268	0	115,616	
68	玉 川 村	177,587	96,856	90,348	0	94,329	3,395	760	26,055	20,210	273	0	145,022	
69	平 田 村	192,903	106,208	97,758	0	126,412	3,775	571	34,937	33,275	260	0	199,230	
70	浅 川 町	173,541	99,607	92,377	0	90,599	3,293	847	21,630	26,952	206	0	143,527	
71	古 殿 町	198,113	110,033	103,910	0	79,007	3,626	717	14,632	1,290	1,761	0	101,034	
72	三 春 町	157,692	93,328	90,494	0	70,779	3,226	626	29,347	0	90	0	104,067	
73	小 野 町	156,953	89,688	82,476	0	77,896	2,648	607	17,260	23,191	278	0	121,880	
79	広 野 町	35,832	21,835	15,517	0	91,918	3,126	548	14,192	137,592	105,808	0	353,183	
80	檜 葉 町	16,154	9,136	7,056	0	93,874	2,895	862	11,283	133,685	107,577	0	350,175	
81	富 岡 町	0	0	0	0	85,498	2,682	806	17,846	127,461	0	0	234,293	
82	川 内 村	21,048	12,868	11,002	0	88,395	4,132	977	12,528	134,364	95,174	0	335,569	
83	大 熊 町	0	0	0	0	90,384	3,173	548	16,252	120,261	107,957	0	338,574	
84	双 葉 町	0	0	0	0	85,027	3,200	620	26,887	132,793	89,434	0	337,960	
85	浪 江 町	0	0	0	0	101,893	2,920	506	19,423	144,303	112,032	0	381,077	
86	葛 尾 村	134	66	66	0	91,546	7,192	1,072	0	129,145	94,034	0	322,989	
87	新 地 町	202,069	113,990	107,323	0	76,235	2,583	779	9,826	47,027	910	0	137,359	
90	飯 舘 村	155	78	51	0	88,532	2,746	855	0	151,688	113,559	0	357,381	
91	田 村 市	161,017	90,507	82,385	0	75,217	2,809	535	15,983	22,601	11,026	0	128,171	
92	南 相 馬 市	43,485	24,633	21,553	0	76,754	2,535	402	7,800	109,398	75,614	0	272,504	
93	伊 達 市	174,607	101,425	94,429	0	77,561	2,753	674	18,572	11,973	602	0	112,134	
94	本 宮 市	159,999	91,721	83,467	0	82,554	2,926	565	20,724	21,061	490	0	128,321	
301	歯科医師国保	273,820	163,022	162,897	1,096	73,104	145	485	0	0	9,587	0	84,418	
302	医 師 国保	464,703	190,850	190,850	1,070	61,350	211	126	0	0	4,472	0	67,229	

第7表-1 経理諸率（収 入）-その2-

番号	保険者名	被保険者1人当たり収入											
		療養給付費交付金		前期高齢者 交付金	前期高齢者 1人当たり	都道府県支出金					共同事業交付金		
		円	円			円	円	円	円	円	円	円	円
	平成24年度	27,141	281,453	76,225	250,975	2,106	500	13,579	7,630	0	8,514	36,819	
	平成25年度	25,771	275,948	75,632	233,906	2,192	506	13,118	9,041	0	8,860	37,969	
	平成26年度	23,908	297,519	80,540	231,979	2,290	538	13,402	9,053	0	9,188	39,362	
	平成27年度	17,330	264,959	88,486	238,924	2,424	547	13,869	8,039	0	9,763	103,680	
	平成28年度	13,810	305,031	93,371	236,524	2,845	587	13,439	7,948	0	11,533	106,204	
	市 計	13,759	292,513	95,677	237,207	2,838	574	13,099	7,320	0	11,302	105,283	
	町 村 計	14,780	343,563	91,191	238,018	3,031	665	15,335	10,473	0	12,570	115,381	
	市 町 村 計	13,997	305,031	94,631	237,388	2,883	595	13,620	8,055	0	11,598	107,638	
	国保組合計	-	-	0	0	0	0	0	0	0	6,760	0	
1	福島市	12,732	384,526	99,852	228,462	2,196	681	12,225	8,466	0	10,081	97,810	
2	二本松市	19,849	279,706	99,247	238,715	3,360	527	13,006	6,547	0	11,713	102,305	
3	郡山市	14,666	258,703	91,858	243,103	3,150	528	12,854	7,652	0	11,339	101,342	
4	須賀川市	12,796	304,961	81,473	217,266	3,380	569	14,126	6,410	0	12,989	106,885	
5	白河市	13,332	314,382	88,151	223,863	2,917	524	13,185	8,427	0	10,881	101,756	
6	会津若松市	16,522	198,974	93,379	234,815	2,568	733	12,872	6,089	0	12,477	100,278	
7	喜多方市	23,414	306,864	97,509	237,132	2,779	669	14,136	6,909	0	13,629	108,312	
8	いわき市	8,785	266,556	105,068	252,874	2,975	513	13,695	5,391	0	11,650	114,912	
10	相馬市	9,644	159,515	89,275	233,021	3,229	486	12,520	12,333	0	8,001	103,806	
11	川俣町	23,582	384,404	106,323	237,600	1,909	572	13,392	6,420	0	10,498	105,203	
13	桑折町	10,014	340,383	77,091	160,319	2,213	630	13,595	7,480	0	9,247	107,577	
14	国見町	5,881	144,354	112,905	233,191	2,032	751	28,994	0	0	5,860	92,863	
21	大玉村	18,368	344,960	117,182	297,791	2,971	627	21,568	0	0	12,815	107,810	
27	鏡石町	7,015	397,383	71,018	196,891	3,005	565	13,580	7,732	0	11,479	103,615	
29	天栄村	16,861	250,898	81,380	206,852	2,461	667	14,664	16,052	0	10,521	101,333	
30	南会津町	1,378	311,316	112,405	252,793	3,729	932	13,294	14,761	0	16,255	106,017	
31	下郷町	15,163	189,128	91,991	226,296	3,499	758	15,399	9,743	0	15,495	122,186	
33	檜枝岐村	8,657	303,000	103,919	319,049	3,454	960	9,080	86,753	0	12,276	87,770	
36	只見町	3,773	337,700	171,974	332,793	2,981	1,018	12,040	32,249	0	9,490	87,338	
38	磐梯町	31,477	453,957	109,789	255,897	3,139	900	10,579	8,320	0	6,552	95,811	
39	猪苗代町	21,097	230,114	104,773	254,554	2,785	696	13,124	12,878	0	13,175	97,778	
42	北塩原村	2,242	332,195	75,585	215,368	4,828	638	23,300	0	0	11,081	122,872	
45	西会津町	34,207	533,732	62,417	149,305	3,227	906	13,577	10,485	0	12,995	107,187	
47	会津坂下町	18,428	316,780	105,387	267,922	3,120	642	12,915	16,269	0	11,231	100,746	
48	湯川村	41,788	384,040	84,270	190,846	3,066	918	15,225	10,396	0	16,268	110,956	
49	柳津町	7,732	179,673	122,242	282,755	5,667	1,063	37,489	0	0	15,586	113,704	



第7表-1 経理諸率（収入）-その3-

番号	保険者名	被保険者1人当たり収入														
		繰入金									直診勘定	計	その他の収入	基金等繰入金	繰越金	収入合計
		一般会計繰入金								小計						
		保険基盤安定 (税控減分)	保険基盤安定 (支援分)	基準超過費用	職員給与費 等	出産育児 一時金等	財政安定化 支援事業	その他	小計							
円	円	円	円	円	円	円	円	円	円	円	円	円	円	円		
	平成24年度	11,398	1,998	7	6,293	1,166	3,495	4,656	29,012	0	29,012	4,485	1,339	23,862	443,808	
	平成25年度	10,609	2,020	0	6,336	1,141	3,076	5,192	28,374	0	28,374	4,415	648	31,709	450,733	
	平成26年度	11,988	2,517	0	6,651	1,184	4,180	4,654	31,174	0	31,174	2,376	2,176	27,529	458,039	
	平成27年度	13,017	7,451	0	6,943	1,353	4,887	4,864	38,515	0	38,515	2,016	1,157	30,978	531,579	
	平成28年度	13,412	7,819	0	7,154	1,037	3,115	4,768	37,307	5	37,312	3,942	835	29,857	540,005	
	市 計	13,433	7,967	0	6,440	1,002	2,979	4,765	36,587	0	36,587	3,355	239	26,235	527,109	
	町 村 計	14,120	7,784	0	9,920	1,213	3,744	5,054	41,834	22	41,856	5,988	2,829	40,724	595,836	
	市 町 村 計	13,593	7,925	0	7,251	1,051	3,157	4,832	37,810	5	37,815	3,969	843	29,613	543,131	
	国保組合計	0	0	0	0	0	0	0	0	0	0	1,966	282	47,977	308,354	
1	福 島 市	11,470	7,505	0	6,019	847	1,109	6,019	32,969	0	32,969	1,214	0	20,447	496,747	
2	二 本 松 市	12,810	7,387	0	7,614	818	1,039	2,537	32,205	0	32,205	2,291	0	21,076	521,822	
3	郡 山 市	12,902	7,819	0	7,257	1,290	1,673	4,257	35,199	0	35,199	2,479	0	14,999	496,634	
4	須 賀 川 市	14,591	8,032	0	6,494	799	4,805	3,142	37,863	0	37,863	1,629	0	21,960	516,505	
5	白 河 市	14,796	8,125	0	8,893	796	5,106	3,269	40,986	0	40,986	4,066	0	33,997	520,509	
6	会津若松市	14,210	7,718	0	12,382	1,130	5,163	6,730	47,332	0	47,332	1,480	0	4,677	497,795	
7	喜 多 方 市	13,026	7,697	0	7,834	1,030	5,311	2,793	37,690	0	37,690	1,941	0	53,607	581,066	
8	い わ き 市	15,197	8,771	0	3,181	979	5,246	4,906	38,280	0	38,280	1,918	0	35,687	548,082	
10	相 馬 市	11,741	7,694	0	4,218	1,026	908	2,012	27,599	0	27,599	1,736	5,539	16,670	509,250	
11	川 俣 町	14,914	8,888	0	13,206	547	3,927	4,774	46,257	0	46,257	1,243	5,279	7,455	553,036	
13	桑 折 町	12,147	7,369	0	12,688	790	4,950	2,892	40,836	0	40,836	1,784	9,491	25,610	504,957	
14	国 見 町	13,232	7,608	0	9,642	815	7,615	2,115	41,028	0	41,028	1,168	0	28,975	507,137	
21	大 玉 村	11,728	6,531	0	13,011	1,337	4,263	37,938	74,808	0	74,808	5,073	10,650	18,814	583,870	
27	鏡 石 町	14,743	8,627	0	2,477	1,236	894	5,080	33,056	0	33,056	1,326	0	31,875	501,854	
29	天 栄 村	12,944	7,480	0	4,838	467	993	5,136	31,860	0	31,860	236	0	69,269	564,038	
30	南 会 津 町	13,990	7,954	0	10,005	524	5,578	2,474	40,526	0	40,526	800	4,428	10,680	518,055	
31	下 郷 町	14,661	8,187	0	16,015	1,319	5,594	4,073	49,849	0	49,849	375	23,669	39,630	602,802	
33	檜 枝 岐 村	6,123	3,803	0	9,824	0	1,960	1,393	23,103	0	23,103	252	0	71,134	553,883	
36	只 見 町	14,448	7,945	0	1,940	521	5,777	1,442	32,073	0	32,073	657	1,402	20	570,199	
38	磐 梯 町	11,717	6,290	0	1,162	1,820	5,017	5,816	31,822	0	31,822	668	0	82,595	548,499	
39	猪 苗 代 町	12,095	7,095	0	2,855	1,191	2,263	2,389	27,889	0	27,889	2,533	12,321	12,324	522,582	
42	北 塩 原 村	13,466	8,415	0	12,297	315	5,403	12,969	52,865	1,694	54,559	0	0	30,983	559,495	
45	西 会 津 町	14,087	7,791	0	5,855	1,553	4,831	4,817	38,934	0	38,934	1,275	17,394	13,341	509,952	
47	会津坂下町	14,834	8,505	0	12,479	940	5,159	3,303	45,220	0	45,220	980	0	17,876	555,043	
48	湯 川 村	9,372	5,609	0	23,431	364	1,177	4,919	44,871	1,168	46,039	0	0	38,551	593,824	
49	柳 津 町	12,559	7,217	0	28,292	848	5,119	2,885	56,920	0	56,920	1,488	2,525	17,700	605,145	

番号	保険者名	被保険者1人当たり収入													
		繰入金										その他の収入	基金等繰入金	繰越金	収入合計
		一般会計繰入金								直診勘定	計				
		保険基盤安定 (税控減分)	保険基盤安定 (支援分)	基準超過費用	職員給与等	出産育児一時金等	財政安定化 支援事業	その他	小計						
51	会津美里町	13,269	7,270	0	11,050	1,471	5,361	3,875	42,295	0	42,295	1,728	0	40,514	557,574
53	三島町	14,992	8,015	0	12,166	886	0	3,943	40,003	0	40,003	19,989	0	52,138	648,454
54	金山町	15,382	7,817	0	23,706	0	7,105	1,012	55,022	0	55,022	461	4,758	88,535	661,277
55	昭和村	14,158	7,601	0	12,652	688	6,678	5,605	47,383	0	47,383	313	0	33	512,963
56	棚倉町	13,732	7,275	0	12,895	832	6,442	3,125	44,301	0	44,301	314	0	33,036	535,322
57	矢祭町	10,486	5,722	0	25,858	539	4,461	48,740	95,806	0	95,806	994	0	353	538,182
58	塙町	11,096	6,827	0	17,725	1,387	6,099	2,710	45,845	0	45,845	1,454	6,193	18,564	535,532
59	鮫川村	11,894	7,028	0	16,982	556	924	31,744	69,128	0	69,128	483	22,840	25,420	585,025
60	西郷村	13,102	7,371	0	61	935	5,262	9,438	36,169	0	36,169	2,721	0	22,901	472,399
63	泉崎村	14,500	8,233	0	20,640	812	9,856	2,587	56,628	0	56,628	1,636	0	3,659	537,938
64	中島村	13,134	7,182	0	12,756	868	842	26,368	61,149	0	61,149	1,044	0	5,851	519,726
65	矢吹町	13,739	8,159	0	5,647	952	5,295	1,944	35,735	0	35,735	1,709	0	31,677	532,242
67	石川町	12,412	7,187	0	12,048	526	3,266	2,434	37,874	0	37,874	407	0	23,292	546,669
68	玉川村	14,265	7,843	0	3,782	3,480	2,766	2,041	34,177	0	34,177	2,178	0	63,557	607,985
69	平田村	17,860	9,373	0	11,864	919	4,023	13,806	57,843	0	57,843	615	0	38,190	712,437
70	浅川町	16,195	8,584	0	4,173	178	7,360	2,540	39,029	0	39,029	1,366	6,349	47,250	623,729
71	古殿町	14,247	8,315	0	13,312	1,135	688	2,078	39,775	0	39,775	1,338	0	63,852	530,077
72	三春町	13,921	8,125	0	2,833	1,039	3,437	3,182	32,537	0	32,537	1,558	0	55,310	547,819
73	小野町	12,704	7,149	0	13,045	1,492	1,512	2,638	38,541	0	38,541	548	0	18,120	549,649
79	広野町	17,141	8,908	0	18,958	1,989	1,796	2,261	51,053	0	51,053	1,729	0	33,677	811,613
80	檜葉町	19,682	9,765	0	11,042	1,077	4,875	38	46,478	0	46,478	7	0	177,718	905,238
81	富岡町	15,692	7,410	0	8,009	2,555	1,193	39	34,898	0	34,898	104,324	0	67,999	715,208
82	川内村	13,469	6,538	0	12,179	1,199	6,312	1,089	40,786	0	40,786	431	0	174,037	846,860
83	大熊町	18,516	8,262	0	4,646	2,029	0	245	33,699	0	33,699	589	13,386	53,273	705,859
84	双葉町	11,949	4,953	0	9,694	1,844	6,263	5,390	40,094	0	40,094	83	0	28,306	678,845
85	浪江町	18,530	9,755	0	7,774	1,844	1,112	539	39,554	0	39,554	397	0	102,117	776,688
86	葛尾村	8,256	4,790	0	27,058	2,811	0	8,152	51,067	0	51,067	690	0	85,804	699,624
87	新地町	10,590	8,086	0	17,589	1,052	1,028	11,229	49,574	0	49,574	634	0	12,527	607,244
90	飯館村	10,086	5,757	0	9,820	1,489	219	389	27,760	0	27,760	745	0	23,913	659,581
91	田村市	12,662	7,510	0	6,439	838	0	2,547	29,996	0	29,996	1,729	3,536	12,854	499,344
92	南相馬市	12,711	7,917	0	6,919	927	936	1,146	30,557	0	30,557	2,103	0	72,932	660,941
93	伊達市	14,727	8,447	0	6,382	782	4,010	2,728	37,076	0	37,076	2,239	0	28,283	540,769
94	本宮市	12,761	7,217	0	3,071	1,237	766	27,126	52,178	0	52,178	76,377	0	40,416	639,574
301	歯科医師国保	0	0	0	0	0	0	0	0	0	0	2,052	449	56,591	313,019
302	医師国保	0	0	0	0	0	0	0	0	0	0	1,821	0	33,508	300,519

第7表-2 経理諸率(支出)

番号	保険者名	被保険者1人当たり支出													支出計	
		総務費	療養諸費		審査支払手数料	保険給付費計	後期高齢者支援金等	前期高齢者納付金等	前期高齢者1人あたり	老人保健拠出金	介護納付金	介護2号被保険者1人あたり	共同事業			保健事業
			一般分(一般被保険者1人あたり)	退職分(退職被保険者1人あたり)									高額医療費共同事業拠出金	保険財政共同安定化事業拠出金		
円	円	円	円	円	円	円	円	円	円	円	円	円	円	円	円	
	平成24年度	7,013	247,683	284,750	885	274,590	49,307	303	997	7	22,966	56,205	8,456	36,819	3,272	413,361
	平成25年度	6,967	242,390	274,164	880	271,935	53,460	309	954	2	25,447	63,993	8,804	37,969	3,448	423,574
	平成26年度	7,452	247,773	272,267	782	277,339	54,108	287	825	2	25,557	66,341	9,190	39,362	3,827	428,074
	平成27年度	7,817	257,619	292,589	793	289,630	53,949	404	1,092	2	23,061	61,755	9,731	103,680	4,061	502,884
	平成28年度	8,025	259,895	272,358	810	292,405	53,878	316	800	2	22,914	63,437	11,424	106,204	4,310	508,576
	市計	6,905	253,976	271,705	821	287,751	53,764	38	95	2	22,494	63,418	11,352	106,420	3,822	499,863
	町村計	11,276	287,953	274,369	791	316,952	54,339	39	102	2	24,082	63,656	12,123	111,641	5,583	551,198
	市町村計	7,924	261,882	272,358	814	294,559	53,898	38	97	2	22,864	63,476	11,532	107,638	4,233	511,831
	国保組合計	15,484	117,758	-	480	132,817	52,367	20,853	193,173	1	26,627	61,053	3,415	0	10,032	267,357
1	福島市	6,892	238,225	276,498	832	271,418	54,070	39	89	2	22,065	65,678	8,785	101,541	3,349	472,153
2	二本松市	8,089	250,598	265,709	769	288,192	54,654	39	94	2	22,631	60,803	13,440	103,361	4,407	498,969
3	郡山市	7,429	238,675	253,306	734	273,559	53,252	38	101	2	22,265	62,801	12,602	103,788	4,090	481,292
4	須賀川市	6,997	242,937	240,773	780	279,151	52,875	37	99	2	23,445	61,823	13,520	106,986	3,717	490,699
5	白河市	9,110	238,490	253,077	707	273,629	53,518	38	97	2	22,299	61,514	11,666	104,272	3,481	500,950
6	会津若松市	11,148	245,031	247,613	816	280,293	53,046	38	94	2	22,959	63,653	10,270	100,645	3,940	488,019
7	喜多方市	8,427	268,351	265,082	752	312,565	54,450	39	95	2	24,166	65,385	11,116	106,283	3,837	524,361
8	いわき市	3,944	265,429	300,061	916	302,711	54,024	38	92	2	21,274	62,399	11,901	112,440	3,795	512,161
10	相馬市	6,852	261,368	244,764	843	285,622	52,600	37	96	2	21,879	59,697	12,918	108,367	4,517	493,417
11	川俣町	12,742	281,483	281,008	767	318,363	53,993	39	86	2	22,354	62,717	7,637	103,901	5,493	528,724
13	桑折町	13,567	252,950	223,695	920	285,220	53,456	38	79	2	21,566	65,296	8,850	99,196	7,077	492,823
14	国見町	10,147	235,920	136,428	828	261,186	55,098	40	82	2	17,416	54,283	8,130	102,364	8,196	476,653
21	大玉村	12,535	296,156	220,721	796	341,235	51,419	37	93	2	25,048	66,818	11,886	102,671	4,990	566,376
27	鏡石町	3,232	238,995	248,477	749	272,545	55,314	40	111	2	22,609	65,571	12,020	105,409	6,878	481,008
29	天栄村	5,712	260,945	252,429	798	297,870	53,356	38	98	2	24,051	63,689	9,843	108,499	9,022	539,887
30	南会津町	10,534	258,937	102,189	751	295,609	53,031	37	82	1	20,679	57,248	14,918	112,984	5,122	514,702
31	下郷町	20,450	274,571	212,472	682	316,104	52,443	36	88	2	26,785	64,946	13,996	114,079	5,383	558,025
33	檜枝岐村	10,312	173,220	95,124	642	188,624	53,391	37	115	2	30,463	70,145	13,816	111,426	3,953	454,994
36	只見町	2,066	274,545	235,695	744	316,467	53,080	37	71	3	19,538	57,334	11,923	107,441	5,553	569,938
38	磐梯町	4,366	240,230	288,814	779	279,339	49,729	34	80	2	19,505	58,075	12,555	95,644	7,130	474,511
39	猪苗代町	15,962	254,340	229,809	778	292,322	53,567	38	93	2	22,623	63,591	11,141	102,507	6,713	507,877
42	北塩原村	13,639	250,514	120,646	680	289,642	51,979	36	101	2	27,474	63,113	19,313	124,022	8,365	535,087
45	西会津町	15,485	229,761	419,941	676	279,901	51,377	35	84	2	23,027	60,003	12,908	102,083	6,057	496,516
47	会津坂下町	13,383	248,887	220,114	667	286,357	55,907	40	102	2	23,945	62,752	12,479	108,346	6,729	521,214
48	湯川村	25,097	296,459	335,566	795	350,919	53,310	39	88	2	24,935	67,369	12,265	84,433	5,033	568,792
49	柳津町	32,941	271,243	215,006	633	317,215	56,430	41	94	2	23,234	65,347	22,668	116,930	13,193	596,878

番号	保険者名	被保険者1人当たり支出														
		総務費	療養諸費		審査支払手数料	保険給付費計	後期高齢者支援金等	前期高齢者納付金等	老人保健拠出金	介護納付金	共同事業		保健事業	支出計		
			一般分(一般被保険者1人あたり)	退職分(退職被保険者1人あたり)							介護2号被保険者1人あたり	高額医療費共同事業拠出金			保険財政共同安定化事業拠出金	
51	会津美里町	11,143	255,920	219,550	768	292,671	53,128	38	89	2	23,991	64,127	12,272	101,364	6,580	507,677
53	三島町	22,104	241,406	96,803	730	270,711	53,360	37	67	3	21,685	62,773	15,902	106,784	19,642	514,479
54	金山町	25,528	254,165	149,842	811	280,901	54,628	37	67	3	23,719	68,850	14,038	107,315	9,544	564,545
55	昭和村	20,380	233,797	208,837	729	259,531	52,419	36	74	3	20,470	54,811	8,626	99,029	5,896	492,050
56	棚倉町	12,990	246,834	187,147	609	282,477	52,532	37	92	2	24,641	64,628	14,121	110,379	4,343	501,819
57	矢祭町	21,480	261,131	164,138	540	298,441	53,513	37	96	2	24,366	63,311	10,603	109,498	5,688	528,418
58	塙町	19,473	247,176	253,940	524	289,242	52,029	36	101	2	25,283	63,721	11,987	104,042	4,365	509,129
59	鮫川村	17,304	258,483	181,810	581	296,125	53,289	38	106	2	27,531	64,475	11,121	113,840	6,234	556,834
60	西郷村	2,979	210,833	239,965	671	238,877	54,657	40	113	2	22,459	63,520	10,808	98,677	4,313	437,053
63	泉崎村	20,927	245,749	90,569	728	277,082	55,902	41	100	2	24,174	65,797	10,491	109,159	12,343	513,451
64	中島村	13,799	230,535	167,164	716	263,451	53,271	37	106	2	25,765	65,996	12,407	117,719	3,503	490,795
65	矢吹町	7,471	240,347	262,041	691	277,022	53,133	37	97	2	23,253	64,448	11,642	111,957	6,114	490,843
67	石川町	12,505	252,535	260,481	739	288,121	54,427	38	92	2	23,690	62,521	13,148	113,376	5,655	518,721
68	玉川村	4,361	259,604	220,808	816	298,914	53,348	37	96	2	24,161	61,195	13,580	120,058	9,430	526,879
69	平田村	15,204	297,387	406,286	639	362,756	54,721	38	120	2	27,064	62,264	15,101	128,043	5,824	610,015
70	浅川町	5,869	285,361	264,983	692	332,518	54,992	38	101	2	24,560	64,042	13,171	120,697	5,204	561,195
71	古殿町	15,836	217,646	203,399	705	245,229	54,616	39	114	2	27,504	62,148	14,505	110,929	6,724	496,151
72	三春町	3,389	243,521	192,452	805	276,660	56,548	41	96	2	24,203	65,677	12,905	107,825	4,732	488,235
73	小野町	13,280	256,299	306,417	657	303,442	50,888	35	95	2	23,949	59,439	10,592	108,036	5,148	518,895
79	広野町	19,261	461,660	502,267	1,050	471,123	58,515	43	110	1	27,472	70,328	12,502	133,025	3,742	736,389
80	檜葉町	10,769	444,905	501,214	1,026	447,786	55,245	41	121	1	25,421	67,538	11,578	133,298	3,048	689,823
81	富岡町	6,208	386,168	374,207	990	389,611	56,740	43	142	1	25,533	65,978	10,729	118,950	5,087	633,254
82	川内村	13,342	395,170	517,654	927	400,672	48,255	32	91	2	24,181	55,677	16,527	137,126	6,814	738,308
83	大熊町	7,303	404,489	407,209	996	409,228	55,439	42	145	1	25,783	66,525	12,693	118,880	3,617	680,590
84	双葉町	8,365	381,820	456,478	980	388,881	57,169	44	137	1	27,395	68,670	12,798	117,976	2,989	663,531
85	浪江町	7,457	390,677	420,508	1,002	395,151	56,938	43	144	1	27,993	66,949	11,679	125,030	2,328	699,512
86	葛尾村	36,276	340,137	181,243	952	344,634	55,122	39	134	2	25,512	63,844	28,768	121,453	3,225	624,433
87	新地町	18,522	310,999	244,100	874	332,730	53,948	39	92	2	18,709	53,754	10,330	109,923	5,847	555,130
90	飯舘村	10,512	367,212	376,503	914	370,866	55,111	40	137	2	25,505	62,205	10,985	125,133	3,006	604,887
91	田村市	6,579	236,343	266,754	773	266,300	56,072	40	108	2	26,800	67,144	11,236	112,308	2,912	486,547
92	南相馬市	7,324	349,221	396,829	937	356,828	53,477	38	99	2	23,205	62,273	10,141	115,830	3,406	602,670
93	伊達市	6,470	259,064	243,906	885	293,765	54,063	38	88	2	22,688	63,704	11,011	107,388	4,669	501,796
94	本宮市	5,959	252,390	249,283	798	289,598	55,017	40	101	2	26,851	72,445	11,705	106,981	4,500	581,345
301	歯科医師国保	10,129	107,667	-	508	122,522	52,345	30,933	390,560	1	25,240	60,964	2,916	0	11,494	262,000
302	医師国保	24,479	134,707	-	433	150,109	52,403	3,923	25,107	2	28,957	61,185	4,254	0	7,577	276,354

第8表-1 保険料(税)の課税状況(一般被保険者分・医療給付費分)

番号	保険者名	均一・不均一賦課の別	税率及び算定額内訳								算定額計	軽減額	減免額		課税限度額を超える額	月割り・所得更正増減額	調定総額
			所得割		資産割		均等割		平等割				災害等	その他			
			税率	金額	税率	金額	税率	金額	税率	金額							
%	千円	%	千円	%	千円	%	千円	千円	千円	千円	千円						
	平成24年度	-	6.40	17,870,786	20.16	1,165,119	20,277	10,717,011	19,374	5,833,643	35,586,560	4,365,556	4,409,605	59,264	1,829,568	305,157	25,286,519
	平成25年度	-	6.15	20,475,859	19.20	1,011,897	21,424	10,603,530	20,177	5,884,542	37,975,826	3,964,070	3,180,150	16,265	2,513,718	-566,508	27,762,544
	平成26年度	-	6.31	21,757,071	19.72	722,983	22,237	10,530,246	20,643	5,892,924	38,903,224	4,360,342	3,502,597	28,155	3,177,195	-419,235	27,415,700
	平成27年度	-	6.10	20,522,959	18.69	566,626	21,792	10,282,151	20,061	5,857,184	37,228,919	4,509,400	2,954,072	15,443	2,684,448	-622,030	26,443,526
	平成28年度	-	6.21	20,892,122	18.04	404,538	22,297	10,158,108	20,200	5,899,280	37,354,046	4,469,170	2,824,061	16,787	2,570,587	-1,089,545	26,383,896
	市計	-	7.22	16,654,905	13.63	126,830	21,485	7,600,382	21,977	4,626,013	29,008,130	3,442,382	1,124,765	14,222	2,202,786	-801,801	21,422,174
	町村計	-	5.93	4,237,217	18.46	277,708	22,527	2,557,726	19,698	1,273,267	8,345,916	1,026,788	1,699,296	2,565	367,801	-287,744	4,961,722
1	福島市	均一	7.80	2,963,308	0.00	0	17,800	1,118,890	19,700	741,946	4,824,144	471,489	9,882	1,357	362,125	-106,793	3,872,498
2	二本松市	均一	5.74	477,803	0.00	0	22,000	292,182	17,500	132,646	902,631	107,227	1,199	311	29,807	-9,956	754,131
3	郡山市	均一	7.60	3,524,918	0.00	0	21,000	1,572,249	19,000	841,424	5,938,591	682,508	3,030	4,818	543,065	-103,506	4,601,664
4	須賀川市	均一	7.53	775,062	0.00	0	23,200	424,931	23,200	235,405	1,435,398	193,015	1,476	192	80,520	-15,733	1,144,462
5	白河市	均一	8.17	720,714	0.00	0	23,000	366,068	27,300	254,716	1,341,498	179,432	496	420	80,534	-131,438	949,178
6	会津若松市	均一	7.20	1,067,944	0.00	0	20,600	594,845	21,400	364,452	2,027,241	292,406	1,202	1,957	89,367	-27,766	1,614,543
7	喜多方市	均一	7.67	435,062	15.20	49,232	20,200	237,542	20,300	138,963	860,799	118,548	365	250	28,587	6,645	719,694
8	いわき市	均一	7.90	3,630,546	0.00	0	21,400	1,620,451	23,800	1,097,882	6,348,879	822,729	16,365	3,324	530,769	-132,366	4,843,326
10	相馬市	均一	6.80	511,973	15.70	41,503	18,600	170,599	24,100	126,386	850,461	79,939	9,062	343	111,242	-13,410	636,465
11	川俣町	均一	7.00	143,056	0.00	0	18,000	63,684	17,000	36,185	242,925	29,524	33,084	48	12,208	-1,713	166,348
13	桑折町	均一	6.31	117,343	24.73	18,513	22,500	70,155	19,700	34,534	240,545	28,244	218	132	12,165	-3,277	196,509
14	国見町	均一	6.24	111,351	0.00	0	24,000	68,808	20,800	33,436	213,595	25,585	22	612	4,217	-17,713	165,446
21	大玉村	均一	5.46	71,264	0.00	0	22,200	38,095	20,300	19,935	129,294	13,794	316	0	4,882	1,245	111,547
27	鏡石町	均一	9.10	184,562	0.00	0	26,500	99,044	20,000	40,385	323,991	39,105	300	372	15,993	-34,173	234,048
29	天栄村	均一	7.55	68,328	0.00	0	23,000	34,431	20,000	16,055	118,814	10,792	14	0	8,025	-2,038	97,945
30	南会津町	均一	6.40	146,199	12.70	14,601	19,000	84,968	17,600	44,937	290,705	38,818	0	87	4,626	-10,881	236,293
31	下郷町	均一	7.40	65,324	0.00	0	24,000	39,744	19,200	18,130	123,198	16,224	0	965	5,036	-2,766	98,207
33	檜枝岐村	均一	2.37	3,555	13.44	602	11,220	1,986	11,160	926	7,069	531	0	0	0	-397	6,141
36	只見町	均一	7.10	44,138	0.00	0	27,200	30,355	21,000	14,212	88,705	12,313	0	0	2,387	-4,313	69,692
38	磐梯町	均一	5.28	24,820	6.39	1,530	20,500	17,112	15,600	7,502	50,964	7,408	4	5	1,389	1,883	44,041
39	猪苗代町	均一	5.85	119,055	14.00	16,178	20,700	75,803	17,400	35,500	246,536	29,755	0	43	4,267	-6,641	205,830
42	北塩原村	均一	5.95	26,152	18.00	4,612	19,700	17,379	16,000	7,743	55,886	7,900	26	0	763	-1,112	46,085
45	西会津町	均一	6.08	59,461	5.80	2,619	22,700	42,880	16,800	18,585	123,545	18,328	12	0	1,478	-495	103,232
47	会津坂下町	均一	7.39	167,857	5.02	5,641	22,600	93,474	22,800	52,081	319,053	40,915	384	0	11,636	-2,393	263,725
48	湯川村	均一	4.19	20,819	8.79	2,570	20,000	13,700	17,400	6,913	44,002	4,448	110	0	1,012	935	39,367
49	柳津町	均一	6.40	28,912	11.22	1,600	18,200	18,255	13,800	7,959	56,726	7,954	0	0	620	-3,380	44,772



番号	保険者名	均一・不均一賦課の別	税率及び算定額内訳								算定額計	軽減額	減免額		課税限度額を超える額	月割り・所得更正増減額	調定総額
			所得割		資産割		均等割		平等割				災害等	その他			
			税率	金額	税率	金額	税率	金額	税率	金額							
51	会津美里町	均一	5.65	160,336	10.00	14,440	19,500	106,997	19,500	59,100	340,872	45,250	181	93	6,922	-4,399	284,027
53	三島町	均一	5.50	10,943	23.30	1,238	20,300	8,581	12,900	3,445	24,207	3,741	0	0	36	-14	20,416
54	金山町	均一	4.55	15,728	17.00	2,104	18,600	11,174	16,500	6,079	35,085	6,003	0	0	1,037	92	28,137
55	昭和村	均一	2.65	6,578	1.05	48	10,800	4,170	9,800	2,427	13,223	2,390	0	0	8	0	10,825
56	棚倉町	均一	4.19	70,228	17.80	17,129	18,800	61,984	14,500	25,839	175,180	25,896	0	0	3,228	1,271	147,327
57	矢祭町	均一	4.09	44,769	21.54	9,054	19,400	34,246	14,700	14,753	102,822	12,378	0	46	1,469	-9,834	79,095
58	塙町	均一	5.10	78,403	30.17	19,305	21,400	54,171	16,200	22,195	174,074	18,991	0	0	2,785	-1,758	150,540
59	鮫川村	均一	3.75	24,719	28.56	5,728	19,500	18,949	15,500	8,045	57,441	6,540	0	0	784	58	50,175
60	西郷村	均一	5.35	141,739	25.20	27,984	18,720	83,416	23,760	61,521	314,660	37,362	179	0	12,942	-8,331	255,846
63	泉崎村	均一	7.45	66,908	18.00	8,067	21,500	34,099	27,000	23,733	132,807	15,261	425	0	6,619	650	111,152
64	中島村	均一	5.04	54,574	17.94	7,379	28,300	35,658	28,900	19,009	116,620	8,492	0	0	7,153	-4,469	96,506
65	矢吹町	均一	7.35	199,579	25.00	33,467	20,700	92,239	26,400	63,914	389,199	36,688	523	49	25,223	1,387	328,103
67	石川町	均一	7.10	174,508	0.00	0	20,150	91,280	19,250	50,517	316,305	39,725	0	0	15,597	-29,659	231,324
68	玉川村	均一	7.18	68,075	0.00	0	25,500	44,447	20,500	18,721	131,243	16,919	0	0	4,086	-707	109,531
69	平田村	均一	8.46	84,097	0.00	0	30,750	56,672	24,170	23,656	164,425	22,604	0	0	7,331	-6,441	128,049
70	浅川町	均一	6.17	56,173	0.00	0	24,440	37,063	18,560	15,610	108,846	14,566	0	0	4,020	471	90,731
71	古殿町	均一	6.40	59,694	0.00	0	25,900	39,161	20,400	17,263	116,118	13,755	0	0	1,069	-8,527	92,767
72	三春町	均一	7.90	181,585	0.00	0	21,600	88,569	24,400	57,573	327,727	41,627	440	113	13,193	1,393	273,747
73	小野町	均一	6.90	103,526	0.00	0	20,900	56,117	22,400	33,516	193,159	24,064	285	0	6,649	-3,940	158,221
79	広野町	均一	8.33	72,543	10.74	2,953	37,400	51,350	27,000	22,133	148,979	16,455	104,675	0	5,697	-839	21,313
80	檜葉町	均一	6.09	106,387	35.05	6,537	28,300	76,042	21,800	31,926	220,892	23,746	172,340	0	14,252	-6,457	4,097
81	富岡町	均一	5.10	176,687	26.50	40,193	28,600	148,777	22,000	61,518	427,175	58,992	315,266	0	23,749	-29,168	0
82	川内村	均一	4.95	32,768	20.90	2,400	26,700	25,872	24,200	14,151	75,191	9,086	48,568	0	2,224	-7,490	7,823
83	大熊町	均一	5.43	135,546	31.71	0	31,970	117,666	26,510	50,506	303,718	48,818	241,062	0	13,838	0	0
84	双葉町	均一	2.95	51,651	22.50	0	17,500	42,525	14,500	18,172	112,348	16,782	80,883	0	9,311	-5,372	0
85	浪江町	均一	8.00	405,687	17.00	0	27,000	212,895	23,500	97,325	715,907	93,943	524,443	0	48,999	-48,522	0
86	葛尾村	均一	3.11	34,030	41.46	4,098	25,200	11,416	21,900	5,119	54,662	3,688	31,972	0	18,896	-82	24
87	新地町	均一	7.90	120,325	11.00	7,076	20,000	45,500	20,000	25,460	198,361	16,349	1,043	0	10,511	-17,846	152,612
90	飯舘村	均一	4.09	97,235	18.05	42	24,800	56,817	22,800	25,023	179,117	15,039	142,521	0	9,469	-11,982	106
91	田村市	均一	7.50	525,913	0.00	0	25,000	254,600	26,000	143,136	923,649	97,197	84,237	25	68,764	-34,867	638,559
92	南相馬市	均一	6.75	1,130,638	10.00	36,095	21,000	448,476	25,000	306,263	1,921,472	196,721	996,667	599	195,224	-208,971	323,290
93	伊達市	均一	6.72	636,266	0.00	0	22,000	343,838	20,000	175,110	1,155,214	145,037	0	626	60,436	-10,384	938,731
94	本宮市	均一	6.46	254,758	0.00	0	23,500	155,711	18,400	67,684	478,153	56,134	784	0	22,346	-13,256	385,633

第8表-2 保険料(税)の課税状況(退職被保険者分・医療給付費分)

番号	保険者名	均一・不均一賦課の別	算定額内訳				算定額計	軽減額	減免額		課税限度額を超える額	月割り・所得更正増減額	調定総額
			所得割	資産割	均等割	平等割			災害等	その他			
			金額	金額	金額	金額							
			千円	千円	千円	千円	千円	千円	千円	千円	千円	千円	
	平成24年度	-	1,571,253	139,142	908,633	413,857	3,032,883	308,677	362,988	10,074	99,436	-12,029	2,239,679
	平成25年度	-	1,641,908	112,680	841,384	385,256	2,981,227	273,645	223,431	250	122,140	-160,856	2,200,905
	平成26年度	-	1,441,146	70,941	730,688	326,244	2,569,020	265,547	230,682	313	134,853	-114,442	1,823,183
	平成27年度	-	1,110,505	47,736	593,151	263,594	2,014,985	238,042	152,247	29	124,159	-176,548	1,323,960
	平成28年度	-	734,135	20,115	402,201	173,343	1,329,791	157,479	103,764	0	62,246	-146,839	859,463
	市計	-	605,392	8,257	305,992	138,162	1,057,803	123,432	43,393	0	58,520	-141,168	691,290
	町村計	-	128,743	11,858	96,209	35,181	271,988	34,047	60,371	0	3,726	-5,671	168,173
1	福島市	均一	101,433	0	36,081	19,099	156,613	14,026	358	0	8,673	-19,796	113,760
2	二本松市	均一	26,928	0	19,580	6,339	52,847	5,936	0	0	623	-9,445	36,843
3	郡山市	均一	125,006	0	58,884	24,804	208,694	24,384	0	0	14,751	-30,284	139,275
4	須賀川市	均一	32,336	0	22,272	9,129	63,737	9,147	0	0	297	-12,568	41,725
5	白河市	均一	15,338	0	9,729	4,887	29,954	4,351	0	0	536	4,713	29,780
6	会津若松市	均一	51,892	0	32,918	15,279	100,089	14,059	179	0	1,595	-15,978	68,278
7	喜多方市	均一	30,700	4,717	17,493	7,486	60,396	7,203	0	0	2,790	-10,313	40,090
8	いわき市	均一	109,612	0	50,162	27,049	186,823	23,560	0	0	10,280	-36,164	116,819
10	相馬市	均一	26,796	2,161	6,584	3,820	39,361	2,445	38	0	10,201	-4,676	22,001
11	川俣町	均一	6,551	0	3,762	1,479	11,792	1,499	784	0	13	-2,624	6,872
13	桑折町	均一	3,944	646	2,723	916	8,229	874	0	0	239	-1,729	5,387
14	国見町	均一	2,183	0	1,992	676	4,851	612	0	0	0	1,168	5,407
21	大玉村	均一	2,132	0	1,798	548	4,478	743	0	0	7	1,100	4,828
27	鏡石町	均一	1,418	0	1,166	340	2,924	364	0	0	0	728	3,288
29	天栄村	均一	2,089	0	1,771	480	4,340	615	0	0	0	-675	3,050
30	南会津町	均一	804	88	513	114	1,519	108	0	0	0	-635	776
31	下郷町	均一	2,831	0	2,064	576	5,471	582	0	0	0	-830	4,059
33	檜枝岐村	均一	37	19	79	34	169	50	0	0	0	-47	72
36	只見町	均一	366	0	435	168	969	215	0	0	0	-333	421
38	磐梯町	均一	1,833	144	1,558	562	4,097	593	0	0	0	-474	3,030
39	猪苗代町	均一	6,649	1,256	4,823	1,823	14,551	1,662	0	0	2	-2,321	10,566
42	北塩原村	均一	218	41	157	32	448	25	0	0	0	-176	247
45	西会津町	均一	2,503	177	3,065	890	6,635	1,249	0	0	0	-1,132	4,254
47	会津坂下町	均一	9,315	536	6,735	2,850	19,436	2,450	0	0	93	2,208	19,101
48	湯川村	均一	1,625	350	1,600	540	4,115	476	0	0	0	-968	2,671
49	柳津町	均一	651	63	746	207	1,667	300	0	0	0	227	1,594

番号	保険者名	均一・不均一 賦課の別	算定額内訳				算定額計	軽減額	減免額		課税限度額を 超える額	月割り・ 所得更正 増減額	調定総額
			所得割	資産割	均等割	平等割			災害等	その他			
			金額	金額	金額	金額							
51	会津美里町	均一	8,690	1,199	7,781	3,354	21,023	3,207	0	0	0	-2,717	15,099
53	三島町	均一	175	23	101	52	351	6	0	0	0	-1	344
54	金山町	均一	603	129	688	247	1,667	266	0	0	0	-361	1,040
55	昭和村	均一	477	2	270	68	817	89	0	0	0	0	728
56	棚倉町	均一	3,233	955	2,538	812	7,538	875	0	0	4	-914	5,745
57	矢祭町	均一	256	232	563	235	1,286	243	0	0	0	420	1,463
58	塙町	均一	2,239	828	1,670	534	5,271	578	0	0	5	-437	4,251
59	鮫川村	均一	431	120	478	126	1,155	119	0	0	0	0	1,036
60	西郷村	均一	6,284	1,710	3,557	2,150	13,700	1,510	0	0	35	-3,250	8,905
63	泉崎村	均一	800	84	624	270	1,778	303	0	0	102	1,601	2,974
64	中島村	均一	671	154	679	289	1,793	148	0	0	101	-93	1,451
65	矢吹町	均一	4,077	677	2,049	838	7,641	520	91	0	365	1,479	8,144
67	石川町	均一	2,746	0	2,277	943	5,966	1,029	0	0	0	1,866	6,803
68	玉川村	均一	1,366	0	1,249	446	3,061	426	0	0	0	-451	2,184
69	平田村	均一	3,281	0	2,245	767	6,293	855	0	0	163	-1,431	3,844
70	浅川町	均一	1,023	0	1,026	297	2,346	379	0	0	0	30	1,997
71	古殿町	均一	1,285	0	1,554	510	3,349	652	0	0	0	758	3,455
72	三春町	均一	4,817	0	3,175	1,503	9,495	1,303	0	0	136	22	8,078
73	小野町	均一	8,221	0	3,825	1,748	13,794	1,339	0	0	894	-1,901	9,660
79	広野町	均一	3,925	168	2,843	972	7,908	717	6,503	0	113	-573	2
80	檜葉町	均一	672	57	736	131	1,596	160	1,237	0	0	-199	0
81	富岡町	均一	4,203	1,727	5,491	1,606	13,027	2,161	13,816	0	296	3,246	0
82	川内村	均一	200	31	134	48	413	16	536	0	0	139	0
83	大熊町	均一	11,770	0	8,632	2,708	23,110	2,739	19,997	0	374	0	0
84	双葉町	均一	2,123	0	1,593	522	4,238	474	4,481	0	0	717	0
85	浪江町	均一	4,622	0	2,079	728	7,429	710	8,816	0	780	2,877	0
86	葛尾村	均一	312	85	328	110	834	46	648	0	0	-140	0
87	新地町	均一	2,891	357	1,400	590	5,238	399	9	0	4	521	5,347
90	飯館村	均一	2,201	0	1,637	342	4,180	361	3,453	0	0	-366	0
91	田村市	均一	23,498	0	14,975	6,058	44,531	4,441	3,700	0	1,215	-7,783	27,392
92	南相馬市	均一	29,511	1,379	13,125	6,144	50,159	4,966	39,118	0	6,382	8,921	8,614
93	伊達市	均一	21,622	0	15,400	5,630	42,652	5,808	0	0	780	-6,059	30,005
94	本宮市	均一	10,720	0	8,789	2,438	21,947	3,106	0	0	397	-1,736	16,708

第8表-3 保険料(税)の課税状況(一般被保険者分・後期高齢者支援金分)

番号	保険者名	均一・不 均一賦課 の別	税率及び算定額内訳								算定額計	軽減額	減免額		課税限度額を 超える額	月割り・ 所得更正 増減額	調定総額
			所得割		資産割		均等割		平等割				災害等	その他			
			税率	金額	税率	金額	税率	金額	税率	金額							
	平成24年度	-	2.42	6,632,535	8.38	393,828	7,703	3,850,282	7,094	1,871,406	12,748,050	1,492,933	1,363,744	21,531	1,043,147	63,324	8,896,039
	平成25年度	-	2.32	7,542,301	6.52	341,347	8,083	3,817,171	7,217	1,893,526	13,594,342	1,359,519	1,079,790	5,282	1,351,750	-185,105	9,623,054
	平成26年度	-	2.33	7,919,216	7.56	217,405	8,351	3,769,022	7,349	1,892,733	13,798,375	1,490,906	1,133,258	68,274	1,326,375	-179,266	9,600,296
	平成27年度	-	2.44	7,660,296	7.96	165,110	8,757	3,728,342	7,625	1,906,177	13,459,922	1,569,667	1,106,704	5,316	1,197,834	-210,096	9,370,305
	平成28年度	-	2.36	7,698,858	7.33	133,662	8,632	3,630,287	7,413	1,898,277	13,361,081	1,534,964	1,039,781	5,894	1,015,882	-376,534	9,388,026
	市計	-	2.60	6,102,790	4.70	41,467	7,238	2,613,393	6,923	1,425,239	10,182,889	1,133,997	362,466	4,939	848,516	-266,180	7,566,791
	町村計	-	2.30	1,596,068	7.58	92,195	9,025	1,016,894	7,552	473,038	3,178,192	400,967	677,315	955	167,366	-110,354	1,821,235
1	福島市	均一	2.90	1,101,735	0.00	0	6,000	377,154	6,600	248,571	1,727,460	158,525	3,537	475	141,889	-38,512	1,384,522
2	二本松市	均一	3.39	282,186	0.00	0	10,400	138,122	9,400	71,250	491,558	52,940	628	158	37,842	-5,643	394,347
3	郡山市	均一	3.00	1,391,408	0.00	0	7,200	539,056	6,700	296,712	2,227,176	236,418	1,112	1,732	236,271	-39,942	1,711,701
4	須賀川市	均一	2.51	258,352	0.00	0	7,700	141,033	7,700	78,130	477,515	64,061	500	64	24,421	-5,833	382,636
5	白河市	均一	1.83	161,430	0.00	0	5,400	85,946	6,700	62,513	309,889	42,931	117	101	8,885	-30,724	227,131
6	会津若松市	均一	2.60	385,643	0.00	0	7,200	207,907	6,800	115,807	709,357	98,541	420	676	33,066	-10,467	566,187
7	喜多方市	均一	2.03	115,145	3.80	12,307	5,400	63,501	5,500	37,650	228,603	31,856	97	66	4,097	1,410	193,897
8	いわき市	均一	2.70	1,240,810	0.00	0	7,900	598,204	5,800	267,551	2,106,565	260,488	5,481	1,079	175,530	-46,668	1,617,319
10	相馬市	均一	2.30	173,166	8.30	21,941	4,900	44,943	6,700	35,136	275,186	22,241	2,923	102	40,093	-597	209,230
11	川俣町	均一	4.55	92,986	0.00	0	11,000	38,918	10,700	22,775	154,679	18,245	17,352	30	18,520	-2,193	98,339
13	桑折町	均一	1.70	31,613	6.84	5,120	6,300	19,643	5,600	9,817	66,193	7,950	59	37	2,208	-998	54,941
14	国見町	均一	2.52	44,968	0.00	0	9,200	26,376	8,400	13,503	84,847	9,989	9	245	2,576	-7,097	64,931
21	大玉村	均一	2.13	27,650	0.00	0	8,600	14,758	7,900	7,908	50,316	5,352	123	0	2,311	446	42,976
27	鏡石町	均一	2.40	48,616	0.00	0	7,100	26,540	6,300	12,721	87,877	11,026	81	99	2,518	-9,459	64,694
29	天栄村	均一	2.55	23,078	0.00	0	9,000	13,473	8,000	6,422	42,973	4,255	5	0	2,663	-916	35,134
30	南会津町	均一	2.60	59,393	0.00	0	12,400	55,453	0	0	114,846	16,056	0	20	2,589	-4,356	91,825
31	下郷町	均一	2.70	23,834	0.00	0	8,400	13,910	7,200	6,799	44,543	5,814	0	362	1,943	-1,015	35,409
33	檜枝岐村	均一	1.77	2,655	8.40	376	7,920	1,402	8,400	697	5,130	384	0	0	142	-235	4,369
36	只見町	均一	1.00	6,216	0.00	0	4,000	4,464	2,500	1,692	12,372	1,694	0	0	23	-627	10,028
38	磐梯町	均一	1.87	8,790	2.26	541	7,200	6,010	5,500	2,645	17,986	2,605	2	2	500	678	15,555
39	猪苗代町	均一	2.19	44,568	3.00	3,467	8,200	30,028	6,700	13,670	91,733	11,675	0	17	1,854	-2,518	75,669
42	北塩原村	均一	2.20	9,669	8.00	2,050	7,500	6,616	4,500	2,178	20,513	2,761	10	0	332	-419	16,991
45	西会津町	均一	2.33	22,786	2.10	948	8,500	16,057	6,400	7,080	46,871	6,901	4	0	661	-228	39,077
47	会津坂下町	均一	2.94	66,779	3.65	4,102	8,700	35,983	11,400	26,041	132,904	17,546	155	0	6,420	-842	107,941
48	湯川村	均一	1.97	9,788	4.13	1,207	9,200	6,302	8,000	3,179	20,476	2,045	51	0	696	464	18,148
49	柳津町	均一	2.84	12,830	5.00	713	8,100	8,124	6,200	3,576	25,243	3,551	0	0	432	-1,494	19,766

番号	保険者名	均一・不 均一賦課 の別	税率及び算定額内訳								算定額計	軽減額	減免額		課税限度額を 超える額	月割り・ 所得更正 増減額	調定総額
			所得割		資産割		均等割		平等割				災害等	その他			
			税率	金額	税率	金額	税率	金額	税率	金額							
51	会津美里町	均一	2.70	76,620	3.00	4,332	9,500	52,127	9,000	27,277	160,355	21,607	85	45	5,232	-2,759	130,627
53	三島町	均一	3.08	6,128	13.03	692	11,400	4,819	7,200	1,923	13,562	2,097	0	0	232	-14	11,219
54	金山町	均一	2.00	6,913	9.84	1,218	8,700	5,227	6,900	2,542	15,900	2,698	0	0	681	29	12,550
55	昭和村	均一	4.00	9,929	2.80	128	12,800	4,943	10,500	2,600	17,600	2,730	0	0	2,163	0	12,707
56	棚倉町	均一	2.32	38,885	9.85	9,478	10,400	34,289	8,000	14,256	96,908	14,314	0	0	3,965	365	78,994
57	矢祭町	均一	1.23	13,461	6.63	2,786	5,600	9,883	4,600	4,615	30,745	3,668	0	51	261	-3,018	23,747
58	塙町	均一	1.68	25,826	9.74	6,232	7,200	17,989	5,500	7,498	57,545	6,376	0	0	696	-713	49,760
59	鮫川村	均一	1.80	11,865	13.71	2,750	9,400	9,134	7,400	3,841	27,590	3,144	0	0	677	13	23,782
60	西郷村	均一	2.10	55,634	9.80	10,883	7,280	32,440	9,240	23,925	122,882	14,530	70	0	6,018	-3,465	98,799
63	泉崎村	均一	1.80	16,166	6.00	2,689	6,500	10,309	8,600	7,559	36,723	4,721	104	0	677	64	31,285
64	中島村	均一	1.56	16,892	4.84	1,991	8,860	11,164	8,440	5,551	35,598	2,588	0	0	1,619	-1,507	29,884
65	矢吹町	均一	1.45	39,372	5.00	6,694	6,900	30,746	8,400	20,336	97,148	11,990	114	16	2,088	-344	82,596
67	石川町	均一	2.37	58,251	0.00	0	6,960	31,529	6,030	15,824	105,604	13,250	0	0	4,998	-9,960	77,396
68	玉川村	均一	2.37	22,470	0.00	0	8,500	14,815	7,000	6,393	43,678	5,683	0	0	1,137	-109	36,749
69	平田村	均一	2.63	26,143	0.00	0	9,550	17,601	7,510	7,350	51,094	7,026	0	0	1,647	-2,141	40,280
70	浅川町	均一	3.08	28,041	0.00	0	12,230	18,546	9,280	7,804	54,391	7,287	0	0	4,024	174	43,254
71	古殿町	均一	3.30	30,779	0.00	0	12,600	19,051	10,400	8,801	58,631	6,794	0	0	2,272	-4,351	45,214
72	三春町	均一	2.10	48,269	0.00	0	6,900	28,293	5,400	12,742	89,304	11,623	120	31	2,396	261	75,395
73	小野町	均一	2.30	34,471	0.00	0	8,000	21,480	6,800	10,175	66,126	8,466	96	0	2,110	-1,395	54,059
79	広野町	均一	2.07	18,027	2.68	737	9,300	12,769	6,800	5,574	37,107	4,108	26,247	0	553	-64	6,135
80	檜葉町	均一	3.01	52,582	17.32	3,230	14,000	37,618	10,800	15,817	109,247	11,753	81,678	0	10,864	-2,935	2,017
81	富岡町	均一	2.04	70,675	9.88	14,984	11,500	59,823	8,800	24,607	170,089	23,684	123,679	0	11,173	-11,553	0
82	川内村	均一	1.38	9,135	6.73	773	8,700	8,430	7,900	4,620	22,958	2,963	14,788	0	448	-2,289	2,470
83	大熊町	均一	1.97	49,176	11.46	0	11,560	42,547	9,580	18,251	109,974	17,649	87,031	0	5,294	0	0
84	双葉町	均一	1.95	34,142	15.70	0	11,500	27,945	9,500	11,906	73,993	11,018	51,148	0	8,316	-3,511	0
85	浪江町	均一	3.15	159,738	6.70	0	10,600	83,581	9,400	38,930	282,249	37,106	202,246	0	23,974	-18,923	0
86	葛尾村	均一	1.15	12,583	15.00	1,483	9,200	4,168	7,900	1,847	20,080	1,342	11,668	0	7,026	-36	8
87	新地町	均一	2.90	44,170	4.00	2,573	7,800	17,745	7,600	9,674	74,162	6,314	391	0	4,243	-6,743	56,471
90	飯舘村	均一	1.83	43,506	7.87	18	10,400	23,826	9,200	10,097	77,447	6,589	59,999	0	6,194	-4,621	44
91	田村市	均一	2.00	140,242	0.00	0	6,600	67,215	5,700	31,380	238,837	24,013	21,840	7	12,476	-9,706	170,795
92	南相馬市	均一	2.50	418,753	2.00	7,219	6,000	128,136	6,000	73,503	627,611	52,430	325,501	180	71,715	-69,104	108,681
93	伊達市	均一	3.50	331,387	0.00	0	10,400	162,542	9,200	80,551	574,480	67,907	0	299	51,391	-5,294	449,589
94	本宮市	均一	2.60	102,533	0.00	0	9,000	59,634	7,200	26,485	188,652	21,646	310	0	10,840	-5,100	150,756

第8表-4 保険料(税)の課税状況(退職被保険者分・後期高齢者支援金分)

番号	保険者名	均一・不 均一賦課 の別	算定額内訳				算定額計	軽減額	減免額		課税限度額を 超える額	月割り・ 所得更正 増減額	調定総額
			所得割	資産割	均等割	平等割			災害等	その他			
			金額	金額	金額	金額							
			千円	千円	千円	千円	千円	千円	千円	千円	千円	千円	
	平成24年度	-	588,027	48,310	329,873	135,559	1,101,767	107,308	112,233	3,760	56,627	-10,562	811,277
	平成25年度	-	614,642	38,829	304,934	126,434	1,084,837	95,009	75,250	63	68,923	-57,373	788,219
	平成26年度	-	533,074	21,029	262,695	107,168	923,967	90,741	77,682	88	69,137	-36,030	650,289
	平成27年度	-	420,882	13,086	215,894	87,941	737,801	83,822	58,778	11	54,715	-66,706	473,769
	平成28年度	-	273,820	6,901	144,702	57,644	483,065	55,114	37,469	0	24,663	-55,866	309,953
	市計	-	223,335	2,597	106,066	43,662	375,660	41,410	13,881	0	22,748	-51,616	246,005
	町村計	-	50,485	4,304	38,636	13,982	107,405	13,704	23,588	0	1,915	-4,250	63,948
1	福島市	均一	37,712	0	12,162	6,399	56,273	4,717	129	0	3,427	-7,178	40,822
	(旧福島市)		0	0	0	0	0	0	0	0	0	0	0
	(飯野町)		0	0	0	0	0	0	0	0	0	0	0
2	二本松市	均一	15,904	0	9,256	3,405	28,565	2,909	0	0	1,171	-4,997	19,488
3	郡山市	均一	49,344	0	20,188	8,746	78,278	8,438	0	0	6,599	-11,398	51,843
4	須賀川市	均一	10,778	0	7,392	3,030	21,200	3,036	0	0	79	-4,197	13,888
5	白河市	均一	3,436	0	2,284	1,199	6,919	1,038	0	0	53	1,122	6,950
6	会津若松市	均一	18,738	0	11,505	4,855	35,098	4,759	63	0	596	-5,670	24,010
7	喜多方市	均一	8,126	1,179	4,676	2,028	16,009	1,934	0	0	544	-2,776	10,755
8	いわき市	均一	37,462	0	18,518	6,592	62,572	7,547	0	0	3,416	-12,114	39,495
10	相馬市	均一	9,063	1,142	1,736	1,062	13,003	659	11	0	3,443	-1,575	7,315
11	川俣町	均一	4,258	0	2,299	931	7,488	925	503	0	147	-1,676	4,237
13	桑折町	均一	1,063	179	762	260	2,264	246	0	0	22	-507	1,489
14	国見町	均一	881	0	764	273	1,918	238	0	0	0	462	2,142
21	大玉村	均一	832	0	696	213	1,741	288	0	0	10	427	1,870
27	鏡石町	均一	374	0	312	107	793	101	0	0	0	194	886
29	天栄村	均一	705	0	693	192	1,590	242	0	0	0	-243	1,105
30	南会津町	均一	326	0	335	0	661	57	0	0	0	-269	335
31	下郷町	均一	1,033	0	722	216	1,971	207	0	0	0	-300	1,464
33	檜枝岐村	均一	28	12	56	25	121	36	0	0	0	-33	52
36	只見町	均一	51	0	64	20	135	29	0	0	0	-47	59
38	磐梯町	均一	649	51	547	198	1,445	209	0	0	0	-165	1,071
39	猪苗代町	均一	2,489	269	1,911	702	5,371	653	0	0	1	-860	3,857
42	北塩原村	均一	81	18	60	9	168	9	0	0	0	-66	93
45	西会津町	均一	959	64	1,148	339	2,510	470	0	0	0	-431	1,609
47	会津坂下町	均一	3,706	389	2,593	1,425	8,113	1,032	0	0	82	-1,406	5,593
48	湯川村	均一	764	165	736	248	1,913	219	0	0	0	-451	1,243
49	柳津町	均一	289	28	332	93	742	134	0	0	0	101	709

番号	保険者名	均一・不 均一賦課 の別	算定額内訳				算定額計	軽減額	減免額		課税限度額を 超える額	月割り・ 所得更正 増減額	調定総額
			所得割	資産割	均等割	平等割			災害等	その他			
			金額	金額	金額	金額							
51	会津美里町	均一	4,153	360	3,791	1,548	9,851	1,533	0	0	1	-1,272	7,045
53	三島町	均一	98	13	57	29	197	3	0	0	0	0	194
54	金山町	均一	265	74	322	104	765	121	0	0	0	-165	479
55	昭和村	均一	720	5	320	74	1,119	104	0	0	306	0	709
56	棚倉町	均一	1,790	528	1,404	448	4,170	484	0	0	90	-482	3,114
57	矢祭町	均一	77	71	162	74	384	72	0	0	0	125	437
58	塙町	均一	737	267	547	181	1,732	194	0	0	1	-130	1,407
59	鮫川村	均一	207	58	230	60	555	57	0	0	0	-1	497
60	西郷村	均一	2,466	665	1,383	836	5,350	587	0	0	28	-1,270	3,465
63	泉崎村	均一	193	28	189	86	496	94	0	0	8	435	829
64	中島村	均一	208	41	213	84	546	45	0	0	24	-31	446
65	矢吹町	均一	804	135	683	267	1,889	171	21	0	0	319	2,016
67	石川町	均一	918	0	786	295	1,999	345	0	0	0	615	2,269
68	玉川村	均一	451	0	416	152	1,019	143	0	0	0	-150	726
69	平田村	均一	1,020	0	697	239	1,956	266	0	0	28	-450	1,212
70	浅川町	均一	511	0	514	148	1,173	190	0	0	0	998	1,981
71	古殿町	均一	662	0	756	260	1,678	321	0	0	0	384	1,741
72	三春町	均一	1,280	0	1,014	333	2,627	370	0	0	2	3	2,258
73	小野町	均一	2,738	0	1,464	531	4,733	477	0	0	290	-654	3,312
79	広野町	均一	975	42	707	245	1,969	179	1,646	0	0	-143	1
80	檜葉町	均一	332	28	364	65	789	79	610	0	1	-99	0
81	富岡町	均一	1,681	644	2,208	642	5,175	867	5,402	0	167	1,261	0
82	川内村	均一	56	10	43	16	125	5	163	0	112	155	0
83	大熊町	均一	4,270	0	3,121	979	8,370	990	7,227	0	153	0	0
84	双葉町	均一	1,403	0	1,047	342	2,792	312	2,894	0	37	451	0
85	浪江町	均一	1,820	0	816	291	2,927	280	3,426	0	330	1,109	0
86	葛尾村	均一	115	31	120	40	305	17	237	0	0	-51	0
87	新地町	均一	1,062	129	546	224	1,961	153	3	0	2	193	1,996
90	飯舘村	均一	985	0	686	138	1,809	150	1,456	0	73	-130	0
91	田村市	均一	6,266	0	3,953	1,328	11,547	1,116	959	0	191	-2,043	7,238
92	南相馬市	均一	10,930	276	3,750	1,474	16,430	1,338	12,719	0	2,377	2,943	2,939
93	伊達市	均一	11,261	0	7,280	2,590	21,131	2,723	0	0	652	-3,042	14,714
94	本宮市	均一	4,315	0	3,366	954	8,635	1,196	0	0	200	-691	6,548

第8表-5 保険料(税)の課税状況(一般被保険者分+退職被保険者分・介護納付金分)

番号	保険者名	均一・不 均一賦課 の別	税率及び算定額内訳								算定額計	軽減額	減免額		課税限度額を 超える額	月割り・ 所得更正 増減額	調定総額
			所得割		資産割		均等割		平等割				災害等	その他			
			税率	金額	税率	金額	税率	金額	税率	金額							
%	千円	%	千円	%	千円	%	千円										
	平成24年度	-	2.06	3,086,079	7.76	167,405	8,899	1,882,260	5,718	998,968	6,134,710	712,096	673,195	10,138	429,203	-58,105	4,251,960
	平成25年度	-	2.04	3,500,152	6.40	133,053	9,563	1,824,099	5,935	973,863	6,431,166	616,195	524,488	859	586,705	-207,013	4,502,632
	平成26年度	-	2.08	3,516,081	7.66	80,484	9,948	1,762,201	6,110	946,808	6,305,574	653,855	574,925	671	499,724	-237,973	4,338,426
	平成27年度	-	2.13	3,256,103	7.59	60,875	10,017	1,637,470	6,147	898,921	5,853,371	645,416	492,101	641	399,279	-216,371	4,099,563
	平成28年度	-	2.11	3,121,127	7.39	45,071	9,978	1,537,416	6,010	853,784	5,557,398	600,685	456,767	960	367,879	-284,402	3,846,705
	市計	-	2.17	2,350,974	2.80	10,518	8,238	1,059,929	5,715	630,352	4,051,773	431,206	140,554	695	285,486	-192,598	3,001,234
	町村計	-	2.10	770,153	7.83	34,553	10,470	477,487	6,093	223,432	1,505,625	169,479	316,213	265	82,393	-91,804	845,471
1	福島市	均一	2.50	413,424	0.00	0	7,800	173,371	5,700	106,174	692,969	63,212	1,693	321	53,045	-34,480	540,218
2	二本松市	均一	2.45	104,968	0.00	0	11,000	59,840	6,400	27,846	192,654	20,008	230	14	11,281	-8,303	152,818
3	郡山市	均一	1.90	418,803	0.00	0	7,600	212,154	4,300	99,502	730,459	80,675	450	4	45,133	-26,694	577,503
4	須賀川市	均一	1.95	106,762	0.00	0	8,200	61,057	5,600	32,833	200,652	25,196	193	0	6,925	-8,038	160,300
5	白河市	均一	2.50	114,193	0.00	0	10,000	60,930	2,000	10,228	185,351	18,507	55	2	14,405	-23,135	129,247
6	会津若松市	均一	2.10	153,896	0.00	0	8,200	91,782	6,000	55,140	300,818	40,387	79	333	9,504	-11,798	238,717
7	喜多方市	均一	1.66	49,067	4.00	5,202	5,800	26,438	6,200	23,104	103,811	14,699	37	16	1,762	801	88,098
8	いわき市	均一	2.50	517,059	0.00	0	6,400	173,626	6,300	144,585	835,270	88,749	2,793	0	74,734	-35,623	633,371
10	相馬市	均一	1.70	67,005	1.90	1,952	5,200	18,367	5,700	16,456	103,780	8,290	467	4	12,385	-4,268	78,366
11	川俣町	均一	4.10	42,470	0.00	0	10,100	13,817	8,800	10,138	66,425	6,108	8,260	0	8,326	-4,210	39,521
13	桑折町	均一	2.41	18,451	13.22	2,922	10,000	10,820	5,900	5,280	37,473	4,055	72	4	2,258	-1,489	29,595
14	国見町	均一	1.85	15,148	0.00	0	9,200	9,393	5,400	4,628	29,169	3,146	0	147	524	-4,157	21,195
21	大玉村	均一	1.87	11,027	0.00	0	10,100	6,434	6,500	3,400	20,861	2,369	113	0	571	1,155	18,963
27	鏡石町	均一	2.35	22,816	0.00	0	8,800	11,890	7,000	7,820	42,526	5,007	5	76	674	-5,544	31,220
29	天栄村	均一	1.81	8,655	0.00	0	10,000	6,000	6,000	2,790	17,445	1,621	2	0	417	-458	14,947
30	南会津町	均一	1.70	19,543	0.00	0	12,100	20,219	0	0	39,762	5,105	0	0	366	-2,978	31,313
31	下郷町	均一	2.40	12,291	0.00	0	9,600	7,066	7,800	4,508	23,865	2,813	0	0	842	-1,833	18,377
33	檜枝岐村	均一	1.41	1,258	8.16	212	9,480	777	6,480	356	2,603	195	0	0	101	-260	2,047
36	只見町	均一	2.37	6,339	0.00	0	10,800	4,320	6,300	2,104	12,763	1,545	0	0	187	-1,078	9,953
38	磐梯町	均一	1.85	4,485	3.23	251	9,900	2,962	5,100	1,278	8,976	1,194	2	0	366	347	7,761
39	猪苗代町	均一	2.12	22,729	3.00	1,396	10,700	15,237	6,000	6,894	46,256	5,302	0	0	1,095	-3,333	36,526
42	北塩原村	均一	1.50	3,811	4.70	630	7,500	2,881	4,300	1,268	8,590	1,217	7	0	71	-266	7,029
45	西会津町	均一	2.35	11,984	3.10	530	10,900	8,785	5,600	3,657	24,956	3,266	5	0	212	-1,234	20,239
47	会津坂下町	均一	2.91	33,658	2.69	1,163	11,300	18,629	7,600	9,958	63,408	7,728	0	0	3,377	-5,822	46,481
48	湯川村	均一	2.08	4,818	5.26	596	11,700	3,196	7,200	1,618	10,228	1,000	41	0	178	544	9,553
49	柳津町	均一	2.28	5,241	6.48	305	9,000	3,411	4,600	1,454	10,411	1,215	0	0	269	-871	8,056



番号	保険者名	均一・不 均一賦課 の別	税率及び算定額内訳								算定額計	軽減額	減免額		課税限度額を 超える額	月割り・ 所得更正 増減額	調定総額
			所得割		資産割		均等割		平等割				災害等	その他			
			税率	金額	税率	金額	税率	金額	税率	金額							
51	会津美里町	均一	2.10	30,871	3.50	2,045	9,800	22,168	7,800	13,985	69,069	8,720	0	16	1,819	-3,740	54,774
53	三島町	均一	2.28	1,373	18.85	146	8,000	1,110	3,900	467	3,096	496	0	0	0	-7	2,593
54	金山町	均一	2.00	3,279	9.00	328	10,200	2,229	7,000	1,317	7,153	1,139	0	0	563	40	5,491
55	昭和村	均一	2.00	2,871	2.00	26	11,000	1,711	5,000	634	5,242	693	0	0	375	0	4,174
56	棚倉町	均一	1.97	18,734	12.34	4,652	12,700	16,878	6,900	7,155	47,419	6,585	0	0	2,815	-284	37,735
57	矢祭町	均一	1.30	7,614	9.79	1,461	9,000	6,026	4,700	2,597	17,698	1,882	0	21	368	-2,005	13,422
58	塙町	均一	1.49	13,484	11.99	3,275	9,100	9,825	5,100	4,231	30,815	3,109	0	0	438	-1,236	26,032
59	鮫川村	均一	1.68	6,471	17.48	1,507	12,500	5,311	6,900	2,242	15,531	1,575	0	0	210	27	13,773
60	西郷村	均一	1.70	23,304	3.00	1,279	6,800	11,499	4,700	6,439	42,521	3,777	48	0	1,665	-2,698	34,333
63	泉崎村	均一	2.20	8,841	2.00	307	9,000	5,211	4,000	1,824	16,183	1,572	26	0	731	512	14,366
64	中島村	均一	1.11	6,192	3.40	526	9,500	4,674	5,200	1,950	13,342	805	0	0	56	-284	12,197
65	矢吹町	均一	2.40	33,090	2.98	1,497	8,800	14,397	5,200	6,791	55,775	3,937	37	0	3,699	705	48,807
67	石川町	均一	2.72	33,534	0.00	0	10,670	19,686	6,150	9,084	62,304	6,866	0	0	2,191	-8,038	45,209
68	玉川村	均一	2.16	11,795	0.00	0	10,700	7,736	5,900	3,274	22,805	2,427	0	0	768	-270	19,340
69	平田村	均一	2.26	13,259	0.00	0	10,770	9,036	6,000	3,876	26,171	3,163	0	0	495	-1,644	20,869
70	浅川町	均一	2.65	11,869	0.00	0	13,660	7,349	7,530	3,185	22,403	2,624	0	0	1,254	393	18,918
71	古殿町	均一	2.10	11,079	0.00	0	11,200	7,370	6,200	3,162	21,611	2,339	0	0	98	-496	18,678
72	三春町	均一	2.85	29,369	0.00	0	8,000	12,490	7,400	9,204	51,063	5,745	25	1	2,538	189	42,943
73	小野町	均一	2.00	16,749	0.00	0	8,900	10,502	5,500	5,082	32,333	3,686	74	0	545	-1,527	26,501
79	広野町	均一	2.08	9,212	3.72	368	11,000	6,446	5,800	2,755	18,781	1,615	12,915	0	228	-731	3,292
80	檜葉町	均一	2.80	24,136	19.84	1,483	16,600	17,314	8,900	7,458	50,391	4,554	35,950	0	4,918	-3,268	1,701
81	富岡町	均一	1.64	30,853	8.35	6,314	12,700	27,546	7,000	11,907	76,620	10,284	54,342	0	4,707	-7,287	0
82	川内村	均一	1.27	4,763	5.98	302	9,500	4,151	5,800	2,146	11,362	1,217	6,920	0	336	-1,627	1,262
83	大熊町	均一	1.70	24,006	10.85	0	14,020	20,783	7,920	8,976	53,765	7,959	42,372	0	3,434	0	0
84	双葉町	均一	1.75	15,916	18.50	0	14,500	13,645	8,000	5,856	35,417	4,963	22,359	0	6,003	-2,092	0
85	浪江町	均一	3.15	87,132	8.00	0	14,700	49,671	8,400	22,100	158,903	20,244	105,595	0	17,512	-15,552	0
86	葛尾村	均一	1.02	3,247	11.90	398	11,000	2,189	6,000	900	6,734	531	5,288	0	167	-748	0
87	新地町	均一	3.60	27,178	2.50	620	7,100	6,219	5,400	3,882	37,899	2,089	126	0	3,736	-5,690	26,258
90	飯舘村	均一	1.15	15,208	7.02	14	9,000	8,478	5,400	3,802	27,502	1,997	21,629	0	890	-2,959	27
91	田村市	均一	1.80	71,001	0.00	0	8,400	36,943	6,100	20,942	128,886	12,278	11,017	0	5,970	-9,387	90,234
92	南相馬市	均一	1.75	155,771	2.50	3,364	6,000	52,770	6,500	47,801	259,706	25,074	123,417	0	24,194	-39,516	47,505
93	伊達市	均一	3.34	135,221	0.00	0	12,900	67,480	8,000	34,224	236,925	25,569	0	1	21,357	11,630	201,628
94	本宮市	均一	2.10	43,804	0.00	0	9,600	25,171	5,500	11,517	80,492	8,562	123	0	4,791	-3,787	63,229

第9表-1 保険給付状況（一般被保険者分）-その1-

番号	保険者名	療養の給付等											
		入院			入院外			歯科			小計		
		件数	日数	費用額	件数	日数	費用額	件数	日数	費用額	件数	日数	費用額
	平成24年度	121,486	2,081,875	59,376,334,930	4,279,762	6,700,522	54,008,052,473	803,803	1,760,056	11,614,663,130	5,205,051	10,542,453	124,999,050,533
	平成25年度	118,281	2,000,307	58,156,144,533	4,187,559	6,328,458	53,845,901,257	783,229	1,663,770	10,737,872,204	5,089,069	9,992,535	122,739,917,994
	平成26年度	115,903	1,947,921	58,194,196,999	4,150,151	6,273,464	54,129,360,228	781,844	1,614,670	10,544,403,019	5,047,898	9,836,055	122,867,960,246
	平成27年度	114,448	1,905,017	57,838,137,196	4,125,020	6,164,753	55,040,793,289	782,742	1,585,413	10,459,586,094	5,022,210	9,655,183	123,338,516,579
	平成28年度	112,562	1,853,566	57,319,468,240	4,033,787	5,918,420	54,188,746,850	766,581	1,516,423	10,162,447,790	4,912,930	9,288,409	121,670,662,880
	市計	84,510	1,407,257	43,099,248,767	3,071,486	4,491,904	40,169,009,054	585,481	1,154,061	7,633,061,000	3,741,477	7,053,222	90,901,318,821
	町村計	27,479	439,707	13,923,746,423	928,585	1,381,467	13,593,440,486	173,041	349,133	2,437,334,170	1,129,105	2,170,307	29,954,521,079
	市町村計	111,989	1,846,964	57,022,995,190	4,000,071	5,873,371	53,762,449,540	758,522	1,503,194	10,070,395,170	4,870,582	9,223,529	120,855,839,900
	国保組合計	573	6,602	296,473,050	33,716	45,049	426,297,310	8,059	13,229	92,052,620	42,348	64,880	814,822,980
1	福島市	13,947	222,835	6,887,057,243	549,351	791,317	6,671,019,327	104,398	201,128	1,363,782,020	667,696	1,215,280	14,921,858,590
2	二本松市	3,495	59,511	1,743,329,763	108,408	146,376	1,358,624,115	17,283	35,392	260,843,240	129,186	241,279	3,362,797,118
3	郡山市	16,107	265,929	8,707,764,978	584,348	875,265	8,522,548,419	119,444	243,318	1,553,256,660	719,899	1,384,512	18,783,570,057
4	須賀川市	4,171	64,610	2,159,045,679	151,588	221,228	2,047,782,187	27,590	57,273	366,723,305	183,349	343,111	4,573,551,171
5	白河市	3,091	47,041	1,558,110,328	116,945	186,539	1,838,483,038	25,352	52,281	342,243,005	145,388	285,861	3,738,836,371
6	会津若松市	6,404	96,997	3,485,730,965	237,700	334,591	3,098,099,396	48,911	96,786	630,414,310	293,015	528,374	7,214,244,671
7	喜多方市	3,725	67,410	1,875,685,940	92,184	135,063	1,282,230,820	17,438	35,055	220,832,840	113,347	237,528	3,378,749,600
8	いわき市	18,420	339,289	9,463,987,390	689,413	1,022,305	8,644,989,980	125,160	243,045	1,584,534,580	832,993	1,604,639	19,693,511,950
10	相馬市	2,370	34,013	1,049,311,600	83,002	116,500	937,316,250	14,310	28,039	191,978,130	99,682	178,552	2,178,605,980
11	川俣町	1,078	18,754	538,095,890	29,655	42,670	381,686,340	5,024	10,730	69,049,640	35,757	72,154	988,831,870
13	桑折町	776	11,460	348,811,557	28,382	42,062	353,121,070	5,739	12,108	75,279,280	34,897	65,630	777,211,907
14	国見町	669	11,147	291,628,790	22,035	30,935	248,775,460	4,574	9,550	59,824,430	27,278	51,632	600,228,680
21	大玉村	496	8,348	294,439,980	13,893	21,138	216,829,800	2,886	5,550	43,617,130	17,275	35,036	554,886,910
27	鏡石町	768	11,230	426,164,890	27,795	40,492	369,251,330	4,886	10,365	63,973,160	33,449	62,087	859,389,380
29	天栄村	352	5,232	181,591,970	12,291	18,220	192,597,329	1,808	3,856	24,188,920	14,451	27,308	398,378,219
30	南会津町	1,076	16,068	567,092,040	36,995	49,371	533,687,640	6,283	11,993	90,980,080	44,354	77,432	1,191,759,760
31	下郷町	421	6,919	219,133,330	14,172	19,377	229,939,630	2,288	4,605	36,912,510	16,881	30,901	485,985,470
33	檜枝岐村	24	164	9,275,500	1,456	1,729	18,212,350	199	348	2,406,560	1,679	2,241	29,894,410
36	只見町	293	3,681	162,104,330	8,269	10,781	126,828,410	1,773	2,974	22,318,330	10,335	17,436	311,251,070
38	磐梯町	222	2,981	106,015,140	6,679	9,312	85,774,400	1,447	2,972	17,990,240	8,348	15,265	209,779,780
39	猪苗代町	836	12,226	450,056,350	28,317	39,121	390,936,420	4,785	10,334	73,694,360	33,938	61,681	914,687,130
42	北塩原村	270	4,730	132,002,470	6,393	8,840	86,104,230	1,172	2,466	20,816,420	7,835	16,036	238,923,120
45	西会津町	471	7,093	244,320,350	13,697	18,499	177,310,774	2,021	3,913	26,957,100	16,189	29,505	448,588,224
47	会津坂下町	1,133	19,165	561,850,390	33,813	51,718	546,801,756	5,908	11,373	76,684,760	40,854	82,256	1,185,336,906
48	湯川村	207	3,187	127,253,140	6,672	9,644	96,518,180	1,081	2,174	13,857,430	7,960	15,005	237,628,750
49	柳津町	282	4,868	147,000,840	7,824	10,843	140,012,160	939	1,677	17,515,310	9,045	17,388	304,528,310

番号	保険者名	療養の給付等											
		入院			入院外			歯科			小計		
		件数	日数	費用額	件数	日数	費用額	件数	日数	費用額	件数	日数	費用額
51	会津美里町	1,264	17,716	663,447,771	47,131	67,379	701,362,505	8,087	16,133	114,743,280	56,482	101,228	1,479,553,556
53	三島町	124	1,441	60,048,170	3,668	4,732	44,605,540	447	822	8,063,550	4,239	6,995	112,717,260
54	金山町	150	2,276	59,323,030	5,247	6,796	74,319,860	733	1,232	11,554,770	6,130	10,304	145,197,660
55	昭和村	84	1,245	38,859,790	3,633	5,024	49,085,650	882	1,516	9,714,620	4,599	7,785	97,660,060
56	棚倉町	847	12,584	418,914,451	26,012	39,804	482,223,460	4,266	8,906	57,057,750	31,125	61,294	958,195,661
57	矢祭町	479	7,691	236,664,790	11,483	16,082	219,589,750	1,989	3,788	33,080,550	13,951	27,561	489,335,090
58	塙町	685	10,621	333,476,180	16,882	25,610	336,978,529	2,848	6,027	42,177,020	20,415	42,258	712,631,729
59	鮫川村	305	5,642	141,148,410	7,316	10,428	134,385,200	1,223	2,382	17,603,310	8,844	18,452	293,136,920
60	西郷村	861	12,012	431,990,870	34,684	55,843	476,203,090	7,374	16,147	97,721,940	42,919	84,002	1,005,915,900
63	泉崎村	402	5,924	192,161,390	12,609	18,643	192,240,280	2,323	4,786	33,801,370	15,334	29,353	418,203,040
64	中島村	290	4,739	157,589,080	9,908	14,543	137,170,460	1,948	3,987	27,541,540	12,146	23,269	322,301,080
65	矢吹町	1,047	16,021	572,005,570	34,574	51,573	526,845,000	6,425	13,262	91,114,650	42,046	80,856	1,189,965,220
67	石川町	990	15,338	527,578,410	32,048	46,575	456,799,280	5,830	13,152	94,722,050	38,868	75,065	1,079,099,740
68	玉川村	423	6,838	197,928,990	13,675	18,724	177,484,470	2,314	4,812	34,778,490	16,412	30,374	410,191,950
69	平田村	414	6,625	227,477,820	12,502	18,811	257,856,000	2,217	4,687	31,914,800	15,133	30,123	517,248,620
70	浅川町	468	9,063	233,508,803	11,586	16,351	220,203,760	2,023	4,361	37,476,250	14,077	29,775	491,188,813
71	古殿町	341	5,981	174,182,800	10,795	14,866	125,338,650	1,708	3,857	26,066,360	12,844	24,704	325,587,810
72	三春町	869	14,209	466,521,250	34,927	48,654	502,816,720	5,763	11,924	81,072,460	41,559	74,787	1,050,410,430
73	小野町	641	10,974	339,797,970	21,106	30,812	381,168,460	3,217	7,337	46,480,810	24,964	49,123	767,447,240
79	広野町	466	10,188	243,694,040	14,766	22,089	207,039,010	2,498	4,649	33,148,560	17,730	36,926	483,881,610
80	檜葉町	831	15,663	418,988,360	27,093	42,620	389,541,300	5,341	10,339	74,483,400	33,265	68,622	883,013,060
81	富岡町	1,214	19,795	585,334,211	49,094	85,104	707,737,973	10,685	20,544	142,995,480	60,993	125,443	1,436,067,664
82	川内村	247	4,907	115,715,400	7,785	12,248	115,948,540	1,357	2,810	18,992,260	9,389	19,965	250,656,200
83	大熊町	1,007	18,861	502,495,670	36,732	58,856	523,113,710	8,147	15,683	109,824,960	45,886	93,400	1,135,434,340
84	双葉町	542	8,368	281,569,270	22,888	36,045	310,275,600	5,474	10,546	74,962,050	28,904	54,959	666,806,920
85	浪江町	1,816	28,304	875,830,730	77,207	123,086	1,069,077,950	16,040	31,210	227,174,800	95,063	182,600	2,172,083,480
86	葛尾村	95	1,086	44,760,530	4,564	6,740	54,312,900	831	1,546	11,546,750	5,490	9,372	110,620,180
87	新地町	549	8,108	293,233,730	19,768	28,265	262,380,320	4,131	7,747	49,788,380	24,448	44,120	605,402,430
90	飯舘村	654	10,234	282,661,980	20,564	30,412	262,949,240	4,107	7,953	61,666,300	25,325	48,599	607,277,520
91	田村市	2,185	37,570	1,111,542,060	80,700	111,892	1,024,804,059	11,424	23,334	162,604,160	94,309	172,796	2,298,950,279
92	南相馬市	4,998	75,940	2,298,860,980	185,906	272,308	2,332,453,912	35,726	63,559	434,676,840	226,630	411,807	5,065,991,732
93	伊達市	3,825	63,728	1,849,147,921	141,450	207,332	1,767,718,061	27,706	53,819	369,475,570	172,981	324,879	3,986,341,552
94	本宮市	1,772	32,384	909,673,920	50,491	71,188	642,939,490	10,739	21,032	151,696,340	63,002	124,604	1,704,309,750
301	歯科医師国保	336	3,387	171,888,940	23,388	30,843	247,336,750	3,592	5,905	42,437,330	27,316	40,135	461,663,020
302	医師国保	237	3,215	124,584,110	10,328	14,206	178,960,560	4,467	7,324	49,615,290	15,032	24,745	353,159,960

第9表-1 保険給付状況（一般被保険者分）-その2-

番号	保険者名	療養の給付等											
		調 剤		食 事 療 養			訪 問 看 護			合 計			
		件 数	(処方箋枚数)	費 用 額	(件数)	(日数)	費 用 額	件 数	日 数	費 用 額	件 数	日 数	費 用 額
	平成24年度	2,686,038	3,337,312	31,561,847,157	114,291	5,449,032	3,665,128,104	5,859	29,627	318,667,400	7,896,948	10,572,080	160,544,693,194
	平成25年度	2,647,729	3,237,402	32,369,531,450	112,447	5,268,837	3,523,350,529	6,360	31,453	341,199,820	7,743,158	10,023,988	158,973,999,793
	平成26年度	2,652,398	3,200,172	32,365,312,065	110,094	5,144,350	3,436,321,707	6,669	33,557	366,117,250	7,706,965	9,869,612	159,035,711,268
	平成27年度	2,652,138	3,178,881	34,735,991,350	108,891	5,019,612	3,345,992,074	7,362	37,950	410,497,766	7,681,710	9,693,133	161,830,997,769
	平成28年度	2,616,687	3,108,739	32,646,489,596	106,925	4,877,926	3,230,379,209	8,000	41,291	451,086,100	7,537,617	9,329,700	157,998,617,785
	市 計	2,038,045	2,419,004	24,893,108,588	80,327	3,699,379	2,454,385,027	6,088	31,955	351,159,500	5,785,610	7,085,177	118,599,971,936
	町 村 計	559,543	667,585	7,524,549,918	26,042	1,162,042	765,043,108	1,864	8,932	95,950,070	1,690,512	2,179,239	38,340,064,175
	市町村計	2,597,588	3,086,589	32,417,658,506	106,369	4,861,421	3,219,428,135	7,952	40,887	447,109,570	7,476,122	9,264,416	156,940,036,111
	国保組合計	19,099	22,150	228,831,090	556	16,505	10,951,074	48	404	3,976,530	61,495	65,284	1,058,581,674
1	福 島 市	350,124	413,953	4,273,196,472	13,185	587,276	389,315,712	928	6,154	67,348,760	1,018,748	1,221,434	19,651,719,534
2	二 本 松 市	68,838	82,932	946,043,401	3,350	159,667	105,375,401	134	753	8,359,320	198,158	242,032	4,422,575,240
3	郡 山 市	340,595	407,233	4,157,461,477	15,303	684,263	456,458,390	2,189	9,984	112,289,400	1,062,683	1,394,496	23,509,779,324
4	須 賀 川 市	96,291	114,436	1,215,705,069	3,988	167,257	111,055,787	404	1,727	19,055,640	280,044	344,838	5,919,367,667
5	白 河 市	56,228	69,564	746,443,668	2,961	122,980	81,648,723	110	548	5,893,590	201,726	286,409	4,572,822,352
6	会津若松市	171,662	199,298	1,971,293,019	6,080	245,866	163,734,015	459	2,482	27,152,080	465,136	530,856	9,376,423,785
7	喜 多 方 市	63,612	75,109	787,731,410	3,511	178,193	118,881,274	183	460	4,813,350	177,142	237,988	4,290,175,634
8	い わ き 市	507,438	603,185	6,029,090,507	17,696	911,527	602,411,626	407	3,301	36,450,460	1,340,838	1,607,940	26,361,464,543
10	相 馬 市	52,545	62,775	671,110,640	2,181	85,823	57,026,301	301	1,454	14,919,420	152,528	180,006	2,921,662,341
11	川 俣 町	16,666	19,766	229,954,570	1,031	50,207	33,551,036	44	264	2,722,100	52,467	72,418	1,255,059,576
13	桑 折 町	20,802	24,850	250,226,000	745	30,673	20,341,283	26	133	1,313,160	55,725	65,763	1,049,092,350
14	国 見 町	16,772	19,736	217,575,900	649	30,926	20,370,952	12	53	597,530	44,062	51,685	838,773,062
21	大 玉 村	10,614	12,592	145,253,970	484	22,349	14,884,711	6	39	374,190	27,895	35,075	715,399,781
27	鏡 石 町	16,328	19,806	190,663,630	731	28,395	18,876,093	45	189	2,425,190	49,822	62,276	1,071,354,293
29	天 栄 村	8,246	10,003	100,874,000	341	13,757	9,206,957	45	210	2,330,400	22,742	27,518	510,789,576
30	南 会 津 町	18,471	21,717	279,559,320	1,024	41,247	27,511,772	25	102	1,092,890	62,850	77,534	1,499,923,742
31	下 郷 町	5,227	6,047	99,276,660	404	18,700	12,800,362	34	109	1,114,550	22,142	31,010	599,177,042
33	檜 枝 岐 村	555	610	10,341,620	24	354	231,496	0	0	0	2,234	2,241	40,467,526
36	只 見 町	5,924	6,662	79,852,960	275	8,884	5,763,973	0	0	0	16,259	17,436	396,868,003
38	磐 梯 町	5,210	5,995	59,068,930	210	7,269	4,859,332	12	62	599,900	13,570	15,327	274,307,942
39	猪 苗 代 町	20,917	24,333	291,817,750	795	30,690	20,617,261	8	49	552,230	54,863	61,730	1,227,674,371
42	北 塩 原 村	4,244	4,859	56,804,790	262	12,964	8,689,007	0	0	0	12,079	16,036	304,416,917
45	西 会 津 町	9,053	10,510	121,659,932	451	19,104	12,917,398	6	9	145,690	25,248	29,514	583,311,244
47	会津坂下町	12,243	14,373	164,259,230	1,052	50,191	33,518,609	60	232	2,450,670	53,157	82,488	1,385,565,415
48	湯 川 村	3,491	4,111	41,392,400	197	8,353	5,649,280	9	9	106,150	11,460	15,014	284,776,580
49	柳 津 町	3,064	3,553	42,261,420	265	12,577	8,246,939	12	55	549,190	12,121	17,443	355,585,859

番号	保険者名	療養の給付等											
		調 剤			食 事 療 養			訪 問 看 護			合 計		
		件 数	(処方箋枚数)	費 用 額	(件数)	(日数)	費 用 額	件 数	日 数	費 用 額	件 数	日 数	費 用 額
51	会津美里町	27,487	31,759	344,219,402	1,205	45,586	30,624,254	96	501	6,066,250	84,065	101,729	1,860,463,462
53	三島町	2,179	2,442	27,296,760	123	3,789	2,452,352	0	0	0	6,418	6,995	142,466,372
54	金山町	3,340	3,702	52,122,720	142	6,270	4,159,166	12	45	432,390	9,482	10,349	201,911,936
55	昭和村	1,346	1,515	22,973,450	80	3,001	1,992,368	12	22	247,700	5,957	7,807	122,873,578
56	棚倉町	7,790	9,678	107,999,650	746	31,253	20,920,210	38	205	2,205,090	38,953	61,499	1,089,320,611
57	矢祭町	2,265	2,834	33,969,830	467	35,049	13,953,494	12	24	275,760	16,228	27,585	537,534,174
58	塙町	3,909	5,082	61,627,180	635	26,940	18,067,147	11	38	454,880	24,335	42,296	792,780,936
59	鮫川村	2,562	3,114	43,140,170	293	15,475	10,323,142	12	23	249,230	11,418	18,475	346,849,462
60	西郷村	15,173	19,426	207,087,870	805	30,501	20,431,499	17	76	913,420	58,109	84,078	1,234,348,689
63	泉崎村	8,002	9,453	108,352,080	370	14,437	9,817,281	15	58	592,580	23,351	29,411	536,964,981
64	中島村	6,272	7,437	67,099,840	282	12,711	8,460,773	2	27	297,550	18,420	23,296	398,159,243
65	矢吹町	20,813	24,846	254,996,020	964	39,188	26,217,749	38	332	3,194,920	62,897	81,188	1,474,373,909
67	石川町	21,332	25,113	291,233,720	939	39,351	26,163,500	195	718	7,432,290	60,395	75,783	1,403,929,250
68	玉川村	10,540	12,265	177,115,600	406	17,927	12,008,588	52	367	3,915,750	27,004	30,741	603,231,888
69	平田村	7,136	8,327	188,782,680	394	17,674	11,813,342	105	511	4,955,690	22,374	30,634	722,800,332
70	浅川町	6,943	8,157	85,826,250	449	24,873	16,417,125	41	83	963,810	21,061	29,858	594,395,998
71	古殿町	7,005	7,950	81,039,550	324	14,218	9,673,178	64	195	1,958,930	19,913	24,899	418,259,468
72	三春町	23,652	27,864	279,885,208	819	36,121	23,663,917	185	652	7,340,070	65,396	75,439	1,361,299,625
73	小野町	9,462	11,094	133,182,930	618	28,966	19,028,334	86	199	2,466,610	34,512	49,322	922,125,114
79	広野町	10,473	12,409	142,360,430	459	28,750	19,227,366	4	54	634,650	28,207	36,980	646,104,056
80	檜葉町	19,515	23,842	259,711,230	786	40,939	27,078,467	30	259	2,597,170	52,810	68,881	1,172,399,927
81	富岡町	34,718	42,835	441,811,960	1,149	51,592	34,415,536	113	477	5,518,490	95,824	125,920	1,917,813,650
82	川内村	4,823	5,694	69,296,440	245	13,353	8,862,205	9	118	1,181,590	14,221	20,083	329,996,435
83	大熊町	26,534	32,274	341,689,970	975	51,149	34,130,751	52	212	2,081,900	72,472	93,612	1,513,336,961
84	双葉町	16,286	19,843	210,897,940	519	22,528	14,840,643	44	373	3,664,820	45,234	55,332	896,210,323
85	浪江町	53,489	64,942	721,635,040	1,725	73,875	49,060,401	176	1,296	13,999,500	148,728	183,896	2,956,778,421
86	葛尾村	3,535	4,194	51,421,980	92	2,840	1,872,848	6	6	110,100	9,031	9,378	164,025,108
87	新地町	11,046	13,216	147,936,066	492	20,129	13,388,513	35	116	1,423,880	35,529	44,236	768,150,889
90	飯館村	14,089	16,755	188,994,870	599	26,917	17,942,498	58	430	4,401,210	39,472	49,029	818,616,098
91	田村市	55,599	64,754	600,138,060	2,076	98,095	64,876,014	266	939	10,296,280	150,174	173,735	2,974,260,633
92	南相馬市	130,835	155,104	1,777,502,970	4,652	198,879	132,515,450	364	2,356	24,403,610	357,829	414,163	7,000,413,762
93	伊達市	106,057	125,962	1,293,225,415	3,649	172,036	113,340,163	263	1,503	16,692,850	279,301	326,382	5,409,599,980
94	本宮市	38,221	44,699	424,166,480	1,695	87,517	57,746,171	80	294	3,484,740	101,303	124,898	2,189,707,141
301	歯科医師国保	13,295	15,433	132,313,050	325	7,956	5,317,145	17	200	1,971,940	40,628	40,335	601,265,155
302	医師国保	5,804	6,717	96,518,040	231	8,549	5,633,929	31	204	2,004,590	20,867	24,949	457,316,519

注：（ ）の枚数・件数・日数は、合計の件数・日数に含まない。

第9表-1 保険給付状況（一般被保険者分）-その3-

番号	保険者名	療養費等																	
		療養費												移送費		療養費等計			
		診療費		補装具		柔道整復師		アンマ・マッサージ はり・きゅう		その他		小計						海外療養費（再掲）	
		件数	費用額	件数	費用額	件数	費用額	件数	費用額	件数	費用額	件数	費用額	件数	費用額	件数	費用額	件数	費用額
	平成24年度	141,751	137,498,674	3,293	101,887,527	174,087	1,301,351,470	6,803	152,373,948	1,701	9,480,503	327,635	1,702,592,122	-	-	8	260,872	328,020	1,702,852,994
	平成25年度	9,892	143,381,840	2,605	86,191,430	164,515	1,184,844,633	7,600	146,636,430	358	4,215,627	184,970	1,565,269,960	-	-	9	447,325	185,366	1,565,717,285
	平成26年度	6,223	108,651,655	2,659	92,855,791	163,321	1,180,564,697	7,941	154,407,286	358	5,072,389	180,502	1,541,551,818	-	-	5	461,640	180,850	1,542,013,458
	平成27年度	5,946	92,194,754	2,719	97,823,555	160,633	1,147,469,813	8,087	155,165,433	323	4,386,772	177,708	1,497,040,327	173	9,749,535	6	275,621	177,956	1,497,315,948
	平成28年度	4,702	97,393,487	2,829	97,744,505	153,622	1,104,000,038	7,986	153,126,536	184	7,675,236	169,323	1,459,939,802	91	10,183,068	4	293,810	169,691	1,460,233,612
	市計	4,252	84,202,209	2,065	71,808,487	124,688	901,383,645	6,980	134,444,790	95	2,314,102	138,080	1,194,153,233	87	10,017,804	2	170,940	138,444	1,194,324,173
	町村計	442	13,017,858	730	24,769,958	27,459	194,248,440	994	18,482,696	89	5,361,134	29,714	255,880,086	4	165,264	1	33,440	29,717	255,913,526
	市町村計	4,694	97,220,067	2,795	96,578,445	152,147	1,095,632,085	7,974	152,927,486	184	7,675,236	167,794	1,450,033,319	91	10,183,068	3	204,380	168,161	1,450,237,699
	国保組合計	8	173,420	34	1,166,060	1,475	8,367,953	12	199,050	0	0	1,529	9,906,483	0	0	1	89,430	1,530	9,995,913
1	福島市	1,182	23,519,815	362	13,528,620	16,141	97,635,460	915	17,154,090	0	0	18,600	151,837,985	33	938,656	1	47,820	18,784	151,885,805
2	二本松市	188	3,016,636	54	1,856,373	3,774	25,726,437	82	1,971,615	3	344,855	4,101	32,915,916	3	344,855	0	0	4,101	32,915,916
3	郡山市	374	9,845,168	311	11,532,524	29,900	206,678,140	2,146	46,433,690	16	104,701	32,747	274,594,223	9	966,775	0	0	32,798	274,594,223
4	須賀川市	139	1,506,850	100	4,598,690	5,155	36,031,729	214	4,138,270	0	0	5,608	46,275,539	0	0	0	0	5,608	46,275,539
5	白河市	96	1,897,343	82	3,761,985	3,793	23,880,030	212	2,397,195	0	0	4,183	31,936,553	0	0	0	0	4,186	31,936,553
6	会津若松市	286	5,557,020	191	5,797,897	2,837	17,077,178	192	4,524,705	0	0	3,506	32,956,800	9	138,442	0	0	3,521	32,956,800
7	喜多方市	73	963,468	89	2,222,947	2,081	13,682,992	7	36,960	65	1,611,950	2,315	18,518,317	1	60,707	0	0	2,323	18,518,317
8	いわき市	1,215	24,596,281	483	15,621,180	39,404	331,561,518	2,317	48,104,150	0	0	43,419	419,883,129	3	957,272	0	0	43,441	419,883,129
10	相馬市	150	8,867,904	97	2,890,235	3,178	20,485,909	48	1,167,660	0	0	3,473	33,411,708	13	6,036,982	0	0	3,475	33,411,708
11	川俣町	14	95,190	24	962,072	712	4,915,722	12	134,385	25	251,540	787	6,358,909	0	0	0	0	787	6,358,909
13	桑折町	2	142,601	9	221,701	745	4,843,876	25	1,345,580	0	0	781	6,553,758	2	142,601	0	0	781	6,553,758
14	国見町	0	0	0	0	558	6,640,076	0	0	0	0	558	6,640,076	0	0	0	0	558	6,640,076
21	大玉村	3	66,920	11	352,376	469	2,984,005	6	104,500	0	0	489	3,507,801	0	0	0	0	489	3,507,801
27	鏡石町	22	758,808	12	391,226	1,317	10,322,517	2	7,700	0	0	1,353	11,480,251	1	958	0	0	1,353	11,480,251
29	天栄村	10	29,630	5	246,355	476	3,199,601	16	131,230	0	0	507	3,606,816	0	0	0	0	507	3,606,816
30	南会津町	12	372,120	33	944,482	881	3,833,234	0	0	0	0	926	5,149,836	0	0	1	33,440	927	5,183,276
31	下郷町	11	384,752	13	1,418,705	156	818,767	0	0	0	0	180	2,622,224	0	0	0	0	180	2,622,224
33	檜枝岐村	0	0	1	16,348	18	89,571	0	0	0	0	19	105,919	0	0	0	0	19	105,919
36	只見町	0	0	8	195,553	42	299,715	0	0	0	0	50	495,268	0	0	0	0	50	495,268
38	磐梯町	3	14,330	4	134,561	123	678,021	2	3,080	0	0	132	829,992	0	0	0	0	132	829,992
39	猪苗代町	9	167,740	25	755,786	1,187	7,125,543	34	346,325	0	0	1,255	8,395,394	0	0	0	0	1,255	8,395,394
42	北塩原村	0	0	8	223,954	220	1,358,997	9	166,300	0	0	237	1,749,251	0	0	0	0	237	1,749,251
45	西会津町	0	0	9	205,195	127	756,299	12	110,790	0	0	148	1,072,284	0	0	0	0	148	1,072,284
47	会津坂下町	9	219,454	17	464,518	467	2,604,452	7	73,970	0	0	500	3,362,394	0	0	0	0	500	3,362,394
48	湯川村	2	198,400	9	437,904	66	437,301	0	0	0	0	77	1,073,605	0	0	0	0	77	1,073,605
49	柳津町	2	14,510	9	392,778	55	302,650	8	32,350	0	0	74	742,288	0	0	0	0	74	742,288

番号	保険者名	療 養 費 等																	
		療養費														移送費		療養費等計	
		診 療 費		補 装 具		柔 道 整 復 師		アンマ・マッサージ はり・きゅう		そ の 他		小 計		海外療養費（再掲）					
		件数	費用額	件数	費用額	件数	費用額	件数	費用額	件数	費用額	件数	費用額	件数	費用額	件数	費用額	件数	費用額
51	会津美里町	41	783,160	42	1,068,005	620	3,496,225	111	1,088,530	0	0	814	6,435,920	0	0	0	0	814	6,435,920
53	三島町	0	0	1	31,755	50	400,328	0	0	1	65,831	52	497,914	0	0	0	0	52	497,914
54	金山町	2	58,700	1	31,754	356	2,859,438	0	0	0	0	359	2,949,892	0	0	0	0	359	2,949,892
55	昭和村	0	0	2	36,627	54	283,819	3	32,600	0	0	59	353,046	0	0	0	0	59	353,046
56	棚倉町	4	331,390	20	626,543	1,014	8,728,612	11	87,730	0	0	1,049	9,774,275	0	0	0	0	1,049	9,774,275
57	矢祭町	7	309,850	4	112,974	425	2,483,206	0	0	0	0	436	2,906,030	0	0	0	0	436	2,906,030
58	塙町	7	62,870	17	498,941	582	4,020,407	0	0	0	0	606	4,582,218	0	0	0	0	606	4,582,218
59	鮫川村	3	300,530	9	677,634	186	1,294,325	54	733,575	0	0	252	3,006,064	0	0	0	0	252	3,006,064
60	西郷村	32	2,954,340	18	566,279	1,033	5,982,542	38	691,545	0	0	1,121	10,194,706	0	0	0	0	1,121	10,194,706
63	泉崎村	2	63,980	10	878,525	513	3,296,086	25	533,328	0	0	550	4,771,919	0	0	0	0	552	4,771,919
64	中島村	3	11,930	3	120,309	233	2,022,291	2	9,010	0	0	241	2,163,540	0	0	0	0	241	2,163,540
65	矢吹町	17	1,953,590	24	1,204,864	905	7,712,836	52	1,446,630	1	30,000	999	12,347,920	0	0	0	0	999	12,347,920
67	石川町	10	79,180	27	2,008,478	1,014	7,057,002	0	0	0	0	1,051	9,144,660	0	0	0	0	1,051	9,144,660
68	玉川村	2	7,780	12	426,205	362	2,486,368	49	627,310	0	0	425	3,547,663	0	0	0	0	425	3,547,663
69	平田村	2	36,870	12	803,942	382	2,060,006	14	390,125	0	0	410	3,290,943	0	0	0	0	410	3,290,943
70	浅川町	0	0	0	0	415	3,812,508	0	0	0	0	415	3,812,508	0	0	0	0	415	3,812,508
71	古殿町	5	291,489	6	154,304	203	1,218,739	34	1,050,425	0	0	248	2,714,957	0	0	0	0	248	2,714,957
72	三春町	28	391,824	18	490,457	1,569	12,329,903	66	1,794,688	0	0	1,681	15,006,872	0	0	0	0	1,681	15,006,872
73	小野町	13	347,780	13	475,734	1,032	6,870,183	12	233,750	0	0	1,070	7,927,447	0	0	0	0	1,070	7,927,447
79	広野町	20	156,640	12	419,497	392	2,591,430	67	598,500	0	0	491	3,766,067	0	0	0	0	491	3,766,067
80	楡葉町	1	18,400	20	608,375	829	5,489,525	25	225,210	0	0	875	6,341,510	0	0	0	0	875	6,341,510
81	富岡町	0	0	36	1,081,869	1,666	12,594,212	90	1,406,710	32	194,760	1,824	15,277,551	0	0	0	0	1,824	15,277,551
82	川内村	11	283,015	4	100,238	257	1,267,847	9	173,340	0	0	281	1,824,440	1	21,705	0	0	281	1,824,440
83	大熊町	17	344,875	129	1,640,048	1,106	8,938,310	50	799,760	21	0	1,323	11,722,993	0	0	0	0	1,323	11,722,993
84	双葉町	8	562,710	8	232,337	965	7,347,109	26	739,375	0	0	1,007	8,881,531	0	0	0	0	1,007	8,881,531
85	浪江町	103	1,086,410	45	1,920,638	2,470	19,141,492	76	1,455,255	0	0	2,694	23,603,795	0	0	0	0	2,694	23,603,795
86	葛尾村	0	0	3	91,174	117	851,865	20	562,755	1	4,459,043	141	5,964,837	0	0	0	0	141	5,964,837
87	新地町	1	36,700	26	776,684	622	3,703,594	0	0	8	359,960	657	4,876,938	0	0	0	0	657	4,876,938
90	飯舘村	4	79,390	11	322,254	468	2,697,885	27	1,346,335	0	0	510	4,445,864	0	0	0	0	510	4,445,864
91	田村市	94	1,121,636	44	1,414,401	4,355	30,624,253	60	1,751,145	0	0	4,553	34,911,435	13	132,226	0	0	4,553	34,911,435
92	南相馬市	124	1,314,293	138	4,603,493	7,971	57,999,590	182	3,192,100	0	0	8,415	67,109,476	1	224,743	1	123,120	8,417	67,232,596
93	伊達市	281	1,646,175	82	3,099,801	3,843	24,900,293	547	2,101,575	11	252,596	4,764	32,000,440	2	217,146	0	0	4,834	32,000,440
94	本宮市	50	349,620	32	880,341	2,256	15,100,116	58	1,471,635	0	0	2,396	17,801,712	0	0	0	0	2,403	17,801,712
301	歯科医師国保	8	173,420	20	558,445	1,269	7,077,974	12	199,050	0	0	1,309	8,008,889	0	0	1	89,430	1,310	8,098,319
302	医師国保	0	0	14	607,615	206	1,289,979	0	0	0	0	220	1,897,594	0	0	0	0	220	1,897,594

(注1) 「療養費等」計の件数については、食事療養・生活療養の療養費件数を含む。

第9表-1 保険給付状況（一般被保険者分）-その4-

番号	保険者名	療養の給付等 (第9-1-2再掲)		療養費等 (第9-1-3再掲)		療養諸費合計		療 養 諸 費 の 負 担 内 訳			高 額 療 養 費	
		件数	費用額 円	件数	費用額 円	件数	費用額 円	保険者負担分 円	一部負担金 円	他法負担分 (公費負担) 円	件数	保険者負担分 (一部負担金のうち) 円
	平成24年度	7,896,948	160,544,693,194	328,020	1,702,852,994	8,224,968	162,247,546,188	128,395,085,025	29,430,300,968	4,422,160,195	142,302	10,811,864,789
	平成25年度	7,743,158	158,973,999,793	185,366	1,565,717,285	7,928,524	160,539,717,078	122,934,624,499	33,254,389,877	4,350,702,702	161,749	12,161,336,477
	平成26年度	7,706,965	159,035,711,268	180,850	1,542,013,458	7,887,815	160,577,724,726	123,051,077,637	33,265,841,056	4,260,806,033	167,336	12,376,689,990
	平成27年度	7,681,710	161,830,997,769	177,956	1,497,315,948	7,859,666	163,328,313,717	125,060,092,838	34,469,784,007	3,798,436,872	179,238	13,202,798,462
	平成28年度	7,537,617	157,998,617,785	169,691	1,460,233,612	7,707,308	159,458,851,397	121,606,972,918	34,735,914,636	3,115,963,843	183,991	13,656,490,442
	市 計	5,785,610	118,599,971,936	138,444	1,194,324,173	5,924,054	119,794,296,109	89,916,545,820	27,440,658,467	2,437,091,822	143,494	10,727,689,166
	町 村 計	1,690,512	38,340,064,175	29,717	255,913,526	1,720,229	38,595,977,701	30,929,001,139	6,998,876,662	668,099,900	39,857	2,866,142,614
	市 町 村 計	7,476,122	156,940,036,111	168,161	1,450,237,699	7,644,283	158,390,273,810	120,845,546,959	34,439,535,129	3,105,191,722	183,351	13,593,831,780
	国保組合計	61,495	1,058,581,674	1,530	9,995,913	63,025	1,068,577,587	761,425,959	296,379,507	10,772,121	640	62,658,662
1	福 島 市	1,018,748	19,651,719,534	18,784	151,885,805	1,037,532	19,803,605,339	14,599,549,580	4,756,595,297	447,460,462	27,185	1,783,448,378
2	二 本 松 市	198,158	4,422,575,240	4,101	32,915,916	202,259	4,455,491,156	3,257,521,137	1,105,264,142	92,705,877	5,922	438,811,447
3	郡 山 市	1,062,683	23,509,779,324	32,798	274,594,223	1,095,481	23,784,373,547	17,513,387,906	5,771,459,279	499,526,362	28,350	2,309,831,275
4	須 賀 川 市	280,044	5,919,367,667	5,608	46,275,539	285,652	5,965,643,206	4,372,874,638	1,467,027,289	125,741,279	8,373	605,424,186
5	白 河 市	201,726	4,572,822,352	4,186	31,936,553	205,912	4,604,758,905	3,377,279,076	1,117,852,763	109,627,066	7,414	455,190,993
6	会津若松市	465,136	9,376,423,785	3,521	32,956,800	468,657	9,409,380,585	6,946,331,100	2,277,705,893	185,343,592	10,927	924,098,602
7	喜 多 方 市	177,142	4,290,175,634	2,323	18,518,317	179,465	4,308,693,951	3,157,945,311	1,069,199,486	81,549,154	6,442	489,574,054
8	い わ き 市	1,340,838	26,361,464,543	43,441	419,883,129	1,384,279	26,781,347,672	19,723,521,745	6,534,088,961	523,736,966	30,029	2,482,233,968
10	相 馬 市	152,528	2,921,662,341	3,475	33,411,708	156,003	2,955,074,049	2,343,492,496	557,302,020	54,279,533	3,094	194,923,134
11	川 俣 町	52,467	1,255,059,576	787	6,358,909	53,254	1,261,418,485	958,118,453	275,642,745	27,657,287	1,755	116,946,782
13	桑 折 町	55,725	1,049,092,350	781	6,553,758	56,506	1,055,646,108	774,488,274	258,692,543	22,465,291	1,532	94,917,827
14	国 見 町	44,062	838,773,062	558	6,640,076	44,620	845,413,138	622,120,870	208,579,201	14,713,067	1,345	74,778,204
21	大 玉 村	27,895	715,399,781	489	3,507,801	28,384	718,907,582	526,553,162	178,848,233	13,506,187	1,112	85,625,411
27	鏡 石 町	49,822	1,071,354,293	1,353	11,480,251	51,175	1,082,834,544	796,786,989	265,689,024	20,358,531	1,076	100,824,993
29	天 栄 村	22,742	510,789,576	507	3,606,816	23,249	514,396,392	378,157,523	126,754,878	9,483,991	1,224	52,097,464
30	南 会 津 町	62,850	1,499,923,742	927	5,183,276	63,777	1,505,107,018	1,106,259,387	373,651,274	25,196,357	1,896	151,959,045
31	下 郷 町	22,142	599,177,042	180	2,622,224	22,322	601,799,266	443,432,703	147,351,424	11,015,139	954	67,532,990
33	檜 枝 岐 村	2,234	40,467,526	19	105,919	2,253	40,573,445	29,444,674	10,237,382	891,389	38	2,973,929
36	只 見 町	16,259	396,868,003	50	495,268	16,309	397,363,271	291,326,228	98,555,176	7,481,867	548	42,776,387
38	磐 梯 町	13,570	274,307,942	132	829,992	13,702	275,137,934	206,350,246	63,848,432	4,939,256	471	25,010,064
39	猪 苗 代 町	54,863	1,227,674,371	1,255	8,395,394	56,118	1,236,069,765	903,905,335	308,860,905	23,303,525	1,817	128,783,067
42	北 塩 原 村	12,079	304,416,917	237	1,749,251	12,316	306,166,168	221,293,605	81,096,133	3,776,430	349	34,089,475
45	西 会 津 町	25,248	583,311,244	148	1,072,284	25,396	584,383,528	427,431,345	146,097,697	10,854,486	790	59,709,085
47	会津坂下町	53,157	1,385,565,415	500	3,362,394	53,657	1,388,927,809	1,014,898,647	346,199,725	27,829,437	1,577	150,095,401
48	湯 川 村	11,460	284,776,580	77	1,073,605	11,537	285,850,185	209,002,446	73,271,365	3,576,374	376	32,577,527
49	柳 津 町	12,121	355,585,859	74	742,288	12,195	356,328,147	259,576,942	91,525,267	5,225,938	534	43,243,066



番号	保険者名	療養の給付等 (第9-1-2再掲)		療養費等 (第9-1-3再掲)		療養諸費合計		療 養 諸 費 の 負 担 内 訳			高 額 療 養 費	
		件数	費用額	件数	費用額	件数	費用額	保険者負担分	一部負担金	他法負担分 (公費負担)	件数	保険者負担分 (一部負担金のうち)
51	会津美里町	84,065	1,860,463,462	814	6,435,920	84,879	1,866,899,382	1,369,122,316	462,445,495	35,331,571	2,873	196,015,009
53	三島町	6,418	142,466,372	52	497,914	6,470	142,964,286	102,849,207	37,670,460	2,444,619	165	13,493,751
54	金山町	9,482	201,911,936	359	2,949,892	9,841	204,861,828	151,228,322	48,518,025	5,115,481	375	19,042,679
55	昭和村	5,957	122,873,578	59	353,046	6,016	123,226,624	90,484,108	30,344,679	2,397,837	201	9,755,675
56	棚倉町	38,953	1,089,320,611	1,049	9,774,275	40,002	1,099,094,886	800,167,672	277,793,354	21,133,860	1,721	117,650,959
57	矢祭町	16,228	537,534,174	436	2,906,030	16,664	540,440,204	396,919,578	134,227,369	9,293,257	859	58,989,031
58	塙町	24,335	792,780,936	606	4,582,218	24,941	797,363,154	580,332,380	200,681,657	16,349,117	1,317	90,625,559
59	鮫川村	11,418	346,849,462	252	3,006,064	11,670	349,855,526	253,792,621	88,872,842	7,190,063	454	37,747,245
60	西郷村	58,109	1,234,348,689	1,121	10,194,706	59,230	1,244,543,395	915,644,421	305,681,457	23,217,517	1,292	105,606,755
63	泉崎村	23,351	536,964,981	552	4,771,919	23,903	541,736,900	395,469,745	135,774,003	10,493,152	665	56,394,522
64	中島村	18,420	398,159,243	241	2,163,540	18,661	400,322,783	291,856,987	102,454,869	6,010,927	571	41,189,679
65	矢吹町	62,897	1,474,373,909	999	12,347,920	63,896	1,486,721,829	1,097,185,860	361,084,753	28,451,216	2,174	151,291,770
67	石川町	60,395	1,403,929,250	1,051	9,144,660	61,446	1,413,073,910	1,035,392,729	345,602,662	32,078,519	1,583	137,422,845
68	玉川村	27,004	603,231,888	425	3,547,663	27,429	606,779,551	440,547,449	150,427,251	15,804,851	884	64,904,029
69	平田村	22,374	722,800,332	410	3,290,943	22,784	726,091,275	525,032,322	181,760,601	19,298,352	792	102,457,317
70	浅川町	21,061	594,395,998	415	3,812,508	21,476	598,208,506	435,589,581	147,648,589	14,970,336	1,751	69,857,613
71	古殿町	19,913	418,259,468	248	2,714,957	20,161	420,974,425	305,984,025	107,271,125	7,719,275	364	36,708,075
72	三春町	65,396	1,361,299,625	1,681	15,006,872	67,077	1,376,306,497	1,009,144,807	337,959,020	29,202,670	2,260	135,271,361
73	小野町	34,512	922,125,114	1,070	7,927,447	35,582	930,052,561	678,371,948	230,776,264	20,904,349	1,327	103,195,122
79	広野町	28,207	646,104,056	491	3,766,067	28,698	649,870,123	619,830,092	20,044,539	9,995,492	50	6,094,915
80	檜葉町	52,810	1,172,399,927	875	6,341,510	53,685	1,178,741,437	1,148,597,915	17,171,877	12,971,645	3	55,570
81	富岡町	95,824	1,917,813,650	1,824	15,277,551	97,648	1,933,091,201	1,889,632,224	19,739,978	23,718,999	15	500,944
82	川内村	14,221	329,996,435	281	1,824,440	14,502	331,820,875	319,856,740	7,446,188	4,517,947	10	1,240,621
83	大熊町	72,472	1,513,336,961	1,323	11,722,993	73,795	1,525,059,954	1,490,905,574	18,939,258	15,215,122	15	1,324,295
84	双葉町	45,234	896,210,323	1,007	8,881,531	46,241	905,091,854	886,027,822	9,708,138	9,355,894	2	29,322
85	浪江町	148,728	2,956,778,421	2,694	23,603,795	151,422	2,980,382,216	2,922,025,525	28,916,268	29,440,423	23	46,978
86	葛尾村	9,031	164,025,108	141	5,964,837	9,172	169,989,945	165,612,769	2,757,207	1,619,969	1	1,313,113
87	新地町	35,529	768,150,889	657	4,876,938	36,186	773,027,827	635,419,041	122,401,714	15,207,072	713	43,924,314
90	飯舘村	39,472	818,616,098	510	4,445,864	39,982	823,061,962	806,830,530	9,855,616	6,375,816	3	52,829
91	田村市	150,174	2,974,260,633	4,553	34,911,435	154,727	3,009,172,068	2,302,966,127	650,288,074	55,917,867	3,997	253,739,139
92	南相馬市	357,829	7,000,413,762	8,417	67,232,596	366,246	7,067,646,358	6,686,709,471	279,885,973	101,050,914	907	56,981,870
93	伊達市	279,301	5,409,599,980	4,834	32,000,440	284,135	5,441,600,420	4,009,590,449	1,316,664,199	115,345,772	7,762	509,201,311
94	本宮市	101,303	2,189,707,141	2,403	17,801,712	103,706	2,207,508,853	1,625,376,784	537,325,091	44,806,978	3,092	224,230,809
301	歯科医師国保	40,628	601,265,155	1,310	8,098,319	41,938	609,363,474	436,463,308	168,503,385	4,396,781	372	32,620,836
302	医師国保	20,867	457,316,519	220	1,897,594	21,087	459,214,113	324,962,651	127,876,122	6,375,340	268	30,037,826

第9表-2 保険給付状況（退職被保険者等分）-その1-

番号	保険者名	療 養 の 給 付 等											
		入 院			入 院 外			歯 科			小 計		
		件 数	日 数	費 用 額	件 数	日 数	費 用 額	件 数	日 数	費 用 額	件 数	日 数	費 用 額
	平成24年度	8,770	132,815	4,777,426,295	394,690	608,363	5,469,059,961	77,015	172,201	1,133,186,060	480,475	913,379	11,379,672,316
	平成25年度	8,054	116,322	4,445,226,641	353,622	533,849	5,027,828,153	68,847	148,055	944,725,290	430,523	798,226	10,417,780,084
	平成26年度	6,829	98,586	3,764,455,771	298,170	441,869	4,241,691,147	59,247	125,447	815,433,190	364,246	665,902	8,821,580,108
	平成27年度	5,854	86,833	3,206,042,966	241,103	357,293	3,528,377,419	48,222	99,130	654,989,690	295,179	543,256	7,389,410,075
	平成28年度	3,564	52,807	2,016,665,449	158,843	229,708	2,328,092,304	32,162	65,076	432,307,555	194,569	347,591	4,777,065,308
	市 計	2,775	41,871	1,565,250,569	119,726	171,951	1,755,167,884	24,524	49,297	322,832,465	147,025	263,119	3,643,250,918
	町 村 計	789	10,936	451,414,880	39,117	57,757	572,924,420	7,638	15,779	109,475,090	47,544	84,472	1,133,814,390
1	福 島 市	399	5,727	220,798,036	17,779	26,794	286,892,182	3,595	6,937	44,793,860	21,773	39,458	552,484,078
2	二 本 松 市	176	2,662	102,291,250	7,292	9,704	93,048,092	1,238	2,580	18,129,180	8,706	14,946	213,468,522
3	郡 山 市	530	8,601	314,064,663	20,598	29,947	312,078,900	4,643	9,370	60,699,485	25,771	47,918	686,843,048
4	須 賀 川 市	146	2,022	83,555,520	7,171	9,903	106,686,770	1,494	3,278	21,196,420	8,811	15,203	211,438,710
5	白 河 市	80	1,228	49,188,190	4,326	6,439	78,728,170	969	1,880	12,950,860	5,375	9,547	140,867,220
6	会津若松市	250	3,137	168,362,020	12,363	17,049	162,304,580	2,945	5,841	38,204,770	15,558	26,027	368,871,370
7	喜 多 方 市	198	3,071	100,658,480	6,189	8,720	87,454,310	1,357	2,760	17,177,640	7,744	14,551	205,290,430
8	い わ き 市	443	6,742	250,202,780	19,082	28,487	273,071,410	3,607	7,503	46,143,580	23,132	42,732	569,417,770
10	相 馬 市	67	807	26,258,370	3,164	4,510	40,324,320	545	1,016	6,968,010	3,776	6,333	73,550,700
11	川 俣 町	53	877	27,280,470	1,513	2,134	20,566,250	298	649	4,228,820	1,864	3,660	52,075,540
13	桑 折 町	12	89	6,004,410	972	1,420	13,110,840	185	355	2,293,110	1,169	1,864	21,408,360
14	国 見 町	7	49	3,455,630	810	1,092	8,084,780	262	546	3,483,950	1,079	1,687	15,024,360
21	大 玉 村	13	132	7,798,020	977	1,255	10,398,420	185	383	3,119,560	1,175	1,770	21,316,000
27	鏡 石 町	16	211	9,506,090	493	905	6,684,720	132	235	1,444,820	641	1,351	17,635,630
29	天 栄 村	6	62	2,441,810	762	1,123	12,081,500	80	182	1,101,390	848	1,367	15,624,700
30	南 会 津 町	0	0	0	171	202	1,440,010	54	107	614,500	225	309	2,054,510
31	下 郷 町	5	78	4,875,360	802	956	12,983,470	98	269	1,546,700	905	1,303	19,405,530
33	檜 枝 岐 村	0	0	0	36	39	477,820	15	21	112,130	51	60	589,950
36	只 見 町	2	27	2,220,430	74	89	965,600	29	54	391,670	105	170	3,577,700
38	磐 梯 町	15	125	7,970,010	539	718	12,003,050	113	249	1,681,510	667	1,092	21,654,570
39	猪 苗 代 町	44	766	27,079,110	1,678	2,350	17,201,140	326	744	4,321,980	2,048	3,860	48,602,230
42	北 塩 原 村	0	0	0	63	69	306,480	15	33	208,710	78	102	515,190
45	西 会 津 町	60	1,063	41,582,750	1,066	1,439	14,606,480	181	353	2,817,560	1,307	2,855	59,006,790
47	会津坂下町	51	716	29,780,010	2,204	3,272	32,881,590	443	828	5,742,990	2,698	4,816	68,404,590
48	湯 川 村	23	353	17,545,470	534	793	9,120,420	135	238	1,280,020	692	1,384	27,945,910
49	柳 津 町	9	69	3,096,410	201	379	5,944,050	31	51	445,870	241	499	9,486,330

番号	保険者名	療 養 の 給 付 等											
		入 院			入 院 外			菌 科			小 計		
		件 数	日 数	費 用 額	件 数	日 数	費 用 額	件 数	日 数	費 用 額	件 数	日 数	費 用 額
51	会津美里町	48	436	31,511,860	3,287	4,803	45,717,850	670	1,348	9,022,930	4,005	6,587	86,252,640
53	三島町	0	0	0	79	96	711,640	15	26	188,190	94	122	899,830
54	金山町	4	28	1,847,690	236	283	2,798,360	34	50	319,360	274	361	4,965,410
55	昭和村	5	31	2,886,190	197	228	1,901,580	65	94	674,750	267	353	5,462,520
56	棚倉町	14	140	6,759,340	1,081	1,724	16,727,530	194	423	2,574,940	1,289	2,287	26,061,810
57	矢祭町	1	4	110,420	355	412	7,141,690	66	147	1,365,100	422	563	8,617,210
58	塙町	10	133	6,096,790	616	916	14,743,040	84	177	1,165,850	710	1,226	22,005,680
59	鮫川村	6	70	2,251,540	226	281	2,622,690	39	90	676,060	271	441	5,550,290
60	西郷村	37	683	18,781,530	1,418	2,337	21,828,570	297	662	4,524,890	1,752	3,682	45,134,990
63	泉崎村	2	4	285,680	302	382	3,143,520	60	140	893,510	364	526	4,322,710
64	中島村	4	22	1,195,870	228	342	2,454,740	29	77	627,930	261	441	4,278,540
65	矢吹町	24	274	14,976,240	1,201	1,672	20,048,990	187	358	2,629,410	1,412	2,304	37,654,640
67	石川町	43	711	28,534,250	1,263	1,699	15,506,120	245	588	4,987,240	1,551	2,998	49,027,610
68	玉川村	6	55	3,282,090	370	503	3,672,540	61	128	1,003,490	437	686	7,958,120
69	平田村	33	811	11,142,450	422	798	14,461,240	65	162	1,504,490	520	1,771	27,108,180
70	浅川町	7	65	10,232,280	324	403	2,989,230	45	101	768,580	376	569	13,990,090
71	古殿町	13	177	6,146,820	626	830	6,271,720	84	225	1,943,470	723	1,232	14,362,010
72	三春町	21	237	11,792,510	1,177	1,599	15,595,150	252	565	4,018,770	1,450	2,401	31,406,430
73	小野町	42	751	26,143,480	1,200	1,947	35,692,060	176	389	2,207,120	1,418	3,087	64,042,660
79	広野町	9	56	2,871,740	959	1,631	18,945,350	122	234	1,848,100	1,090	1,921	23,665,190
80	檜葉町	2	13	572,380	264	510	6,102,040	43	96	1,002,930	309	619	7,677,350
81	富岡町	30	299	16,838,560	3,170	5,578	38,599,290	670	1,423	9,534,170	3,870	7,300	64,972,020
82	川内村	2	20	1,938,910	133	170	1,380,180	25	62	368,410	160	252	3,687,500
83	大熊町	39	565	21,354,290	2,895	4,208	35,082,670	612	1,122	8,396,010	3,546	5,895	64,832,970
84	双葉町	19	197	9,858,000	1,330	1,918	19,606,470	334	626	4,063,920	1,683	2,741	33,528,390
85	浪江町	21	112	8,881,460	1,285	2,285	22,142,090	271	566	4,292,070	1,577	2,963	35,315,620
86	葛尾村	0	0	0	118	138	825,280	32	43	326,170	150	181	1,151,450
87	新地町	19	289	8,625,570	908	1,132	8,655,280	169	337	1,956,240	1,096	1,758	19,237,090
90	飯舘村	12	136	5,860,960	552	697	8,700,890	110	223	1,755,700	674	1,056	16,317,550
91	田村市	102	1,515	52,354,060	5,051	6,785	73,784,330	721	1,537	10,859,400	5,874	9,837	136,997,790
92	南相馬市	141	2,041	77,153,770	7,827	11,160	136,752,900	1,629	2,993	20,225,290	9,597	16,194	234,131,960
93	伊達市	175	3,071	86,407,010	5,513	7,749	58,206,540	1,158	2,264	14,618,680	6,846	13,084	159,232,230
94	本宮市	68	1,247	33,956,420	3,371	4,704	45,835,380	623	1,338	10,865,290	4,062	7,289	90,657,090

第9表-2 保険給付状況（退職被保険者等分）-その2-

番号	保険者名	療 養 の 給 付 等											
		調 剤			食 事 療 養			訪 問 看 護			合 計		
		件 数	(処方箋枚数)	費 用 額	(件数)	(日数)	費 用 額	件 数	日 数	費 用 額	件 数	日 数	費 用 額
		件	枚	円	件	日	円	件	日	円	件	日	円
	平成24年度	247,405	299,218	3,020,889,390	8,621	332,449	231,450,887	567	3,179	33,640,120	728,447	916,558	14,665,652,713
	平成25年度	224,352	267,216	2,831,780,244	7,660	294,640	199,380,782	571	3,358	34,857,850	655,446	801,584	13,483,798,960
	平成26年度	190,718	228,513	2,419,252,091	6,481	248,448	166,593,641	582	3,575	37,668,796	555,546	669,477	11,445,094,636
	平成27年度	154,643	180,121	2,088,522,001	5,481	222,246	163,178,102	442	2,962	32,436,300	450,264	546,218	9,673,546,478
	平成28年度	102,837	119,235	1,277,605,471	3,360	132,811	88,354,099	298	2,142	23,630,484	297,704	349,733	6,166,655,362
	市 計	79,760	92,676	984,821,361	2,621	105,085	70,014,700	233	1,845	20,375,364	227,018	264,964	4,718,462,343
	町 村 計	23,077	26,559	292,784,110	739	27,726	18,339,399	65	297	3,255,120	70,686	84,769	1,448,193,019
1	福 島 市	11,311	13,349	137,641,210	375	14,896	9,667,424	36	286	3,433,700	33,120	39,744	703,226,412
2	二 本 松 市	4,416	5,024	61,632,181	165	7,052	4,815,368	9	68	717,420	13,131	15,014	280,633,491
3	郡 山 市	12,078	14,071	135,586,840	498	19,557	13,042,044	79	525	5,316,130	37,928	48,443	840,788,062
4	須 賀 川 市	4,798	5,502	55,302,810	139	5,137	3,536,270	16	29	404,490	13,625	15,232	270,682,280
5	白 河 市	2,054	2,441	36,624,810	71	2,686	1,794,365	0	0	0	7,429	9,547	179,286,395
6	会津若松市	8,956	10,342	101,334,000	235	6,963	4,648,355	14	134	1,450,900	24,528	26,161	476,304,625
7	喜 多 方 市	4,275	4,922	57,836,480	191	8,117	5,293,401	16	16	207,200	12,035	14,567	268,627,511
8	い わ き 市	14,370	16,785	194,173,550	423	17,286	11,876,089	48	692	7,821,874	37,550	43,424	783,289,283
10	相 馬 市	1,992	2,328	22,712,190	63	1,985	1,311,174	0	0	0	5,768	6,333	97,574,064
11	川 俣 町	812	921	13,278,850	51	2,401	1,581,648	2	10	148,940	2,678	3,670	67,084,978
13	桑 折 町	675	763	7,874,480	12	208	146,416	0	0	0	1,844	1,864	29,429,256
14	国 見 町	606	696	6,466,110	7	95	61,955	0	0	0	1,685	1,687	21,552,425
21	大 玉 村	803	916	9,748,480	13	334	221,622	0	0	0	1,978	1,770	31,286,102
27	鏡 石 町	282	329	3,422,960	11	337	236,080	0	0	0	923	1,351	21,294,670
29	天 栄 村	500	565	8,255,520	6	164	112,018	17	109	1,110,210	1,365	1,476	25,102,448
30	南 会 津 町	78	83	700,780	0	0	0	0	0	0	303	309	2,755,290
31	下 郷 町	306	324	3,170,500	5	188	121,998	0	0	0	1,211	1,303	22,698,028
33	檜 枝 岐 村	8	8	89,510	0	0	0	0	0	0	59	60	679,460
36	只 見 町	38	41	427,030	2	68	49,508	0	0	0	143	170	4,054,238
38	磐 梯 町	408	483	4,454,500	15	295	197,864	0	0	0	1,075	1,092	26,306,934
39	猪 苗 代 町	1,240	1,400	14,391,820	44	2,130	1,418,091	0	0	0	3,288	3,860	64,412,141
42	北 塩 原 村	54	56	514,350	0	0	0	0	0	0	132	102	1,029,540
45	西 会 津 町	678	766	9,858,310	59	2,634	1,712,697	0	0	0	1,985	2,855	70,577,797
47	会津坂下町	783	907	9,748,510	43	1,493	1,009,004	0	0	0	3,481	4,816	79,162,104
48	湯 川 村	290	339	2,679,410	22	866	584,570	0	0	0	982	1,384	31,209,890
49	柳 津 町	62	79	521,350	7	131	85,736	0	0	0	303	499	10,093,416

番号	保険者名	療 養 の 給 付 等											
		調 剤			食 事 療 養			訪 問 看 護			合 計		
		件 数	(処方箋枚数)	費 用 額	(件数)	(日数)	費 用 額	件数	日数	費 用 額	件数	日数	費 用 額
51	会津美里町	1,948	2,229	22,587,640	42	1,045	662,193	12	50	556,040	5,965	6,637	110,058,513
53	三島町	59	64	605,230	0	0	0	0	0	0	153	122	1,505,060
54	金山町	144	154	1,711,410	2	60	39,450	0	0	0	418	361	6,716,270
55	昭和村	63	68	468,320	5	70	44,800	0	0	0	330	353	5,975,640
56	棚倉町	322	391	5,561,750	12	310	203,138	0	0	0	1,611	2,287	31,826,698
57	矢祭町	50	55	478,200	1	6	3,990	0	0	0	472	563	9,099,400
58	埴町	152	168	4,277,880	10	375	246,316	0	0	0	862	1,226	26,529,876
59	鮫川村	95	105	813,340	6	193	126,736	0	0	0	366	441	6,490,366
60	西郷村	481	528	5,160,900	36	1,871	1,309,422	0	0	0	2,233	3,682	51,605,312
63	泉崎村	194	228	2,405,730	1	1	640	0	0	0	558	526	6,729,080
64	中島村	148	174	1,556,010	4	56	38,866	1	3	40,410	410	444	5,913,826
65	矢吹町	704	806	9,464,130	21	600	400,291	15	80	818,260	2,131	2,384	48,337,321
67	石川町	799	876	8,194,480	39	1,979	1,380,008	0	0	0	2,350	2,998	58,602,098
68	玉川村	251	317	5,522,760	6	153	98,776	0	0	0	688	686	13,579,656
69	平田村	224	269	8,309,330	32	2,269	1,473,522	0	0	0	744	1,771	36,891,032
70	浅川町	185	207	1,965,050	6	139	96,982	0	0	0	561	569	16,052,122
71	古殿町	420	471	3,813,090	13	489	315,660	0	0	0	1,143	1,232	18,490,760
72	三春町	838	949	10,217,630	19	585	392,714	5	12	151,460	2,293	2,413	42,168,234
73	小野町	386	471	4,541,580	41	2,022	1,342,175	0	0	0	1,804	3,087	69,926,415
79	広野町	664	844	9,529,140	8	107	72,500	0	0	0	1,754	1,921	33,266,830
80	檜葉町	184	217	2,301,840	2	25	16,702	0	0	0	493	619	9,995,892
81	富岡町	2,197	2,597	24,962,760	29	612	416,102	1	9	89,240	6,068	7,309	90,440,122
82	川内村	69	77	930,460	2	49	32,286	0	0	0	229	252	4,650,246
83	大熊町	2,107	2,442	24,880,190	38	1,232	849,413	0	0	0	5,653	5,895	90,562,573
84	双葉町	915	1,077	13,998,470	17	493	333,302	0	0	0	2,598	2,741	47,860,162
85	浪江町	851	967	10,445,470	21	582	178,826	0	0	0	2,428	2,963	45,939,916
86	葛尾村	89	107	842,220	0	0	0	0	0	0	239	181	1,993,670
87	新地町	556	609	6,260,020	17	772	536,058	12	24	340,560	1,664	1,782	26,373,728
90	飯舘村	359	416	5,376,610	12	287	189,324	0	0	0	1,033	1,056	21,883,484
91	田村市	3,502	3,981	37,521,640	94	4,096	2,690,444	4	15	145,630	9,380	9,852	177,355,504
92	南相馬市	5,228	6,038	68,523,250	134	5,489	3,604,943	6	14	138,940	14,831	16,208	306,399,093
93	伊達市	4,183	4,904	44,863,960	171	8,464	5,524,843	5	66	739,080	11,034	13,150	210,360,113
94	本宮市	2,597	2,989	31,068,440	62	3,357	2,209,980	0	0	0	6,659	7,289	123,935,510

第9表-2 保険給付状況（退職被保険者等分）-その3-

番号	保険者名	療 養 費 等																	
		療養費														移送費		療養費等計	
		診 療 費		補 装 具		柔 道 整 復 師		ア ン マ ・ マ ッ サ ー ジ は り ・ き ゅ う		そ の 他		小 計		海 外 療 養 費 (再 掲)					
件数	費用額	件数	費用額	件数	費用額	件数	費用額	件数	費用額	件数	費用額	件数	費用額	件数	費用額	件数	費用額	件数	費用額
	平成24年度	13,650	12,221,071	283	8,408,010	14,766	108,336,456	791	17,847,757	118	1,567,566	29,608	148,380,860	-	-	0	0	29,620	148,380,860
	平成25年度	685	21,314,322	202	6,643,649	13,351	89,857,088	771	17,738,614	39	501,290	15,048	136,054,963	-	-	0	0	15,062	136,054,963
	平成26年度	482	10,317,396	409	7,608,350	10,318	71,312,762	570	13,332,299	40	943,509	11,819	103,514,316	-	-	0	0	11,826	103,514,316
	平成27年度	209	4,117,247	141	5,412,474	8,531	61,747,932	551	12,751,012	26	15,380	9,458	84,044,045	1	9,127	0	0	9,467	84,044,045
	平成28年度	161	2,044,696	103	3,778,568	5,879	41,447,277	414	8,219,260	18	82,160	6,575	55,571,961	0	0	0	0	6,581	55,571,961
	市 計	139	1,679,367	82	3,119,628	4,612	33,160,462	338	7,617,430	1	50,960	5,172	45,627,847	0	0	0	0	5,178	45,627,847
	町 村 計	22	365,329	21	658,940	1,267	8,286,815	76	601,830	17	31,200	1,403	9,944,114	0	0	0	0	1,403	9,944,114
1	福 島 市	0	0	21	645,326	529	3,291,195	43	1,274,970	0	0	593	5,211,491	0	0	0	0	596	5,211,491
2	二 本 松 市	17	139,690	3	83,402	201	1,416,338	26	660,455	1	50,960	248	2,350,845	0	0	0	0	248	2,350,845
3	郡 山 市	0	0	12	454,250	996	6,849,455	129	2,727,815	0	0	1,137	10,031,520	0	0	0	0	1,140	10,031,520
4	須 賀 川 市	0	0	1	4,558	260	2,223,089	3	12,510	0	0	264	2,240,157	0	0	0	0	264	2,240,157
5	白 河 市	15	173,980	4	253,384	157	1,068,646	18	233,895	0	0	194	1,729,905	0	0	0	0	194	1,729,905
6	会 津 若 松 市	38	899,630	12	667,938	124	737,085	0	0	0	0	174	2,304,653	0	0	0	0	174	2,304,653
7	喜 多 方 市	7	34,490	5	115,172	215	1,527,805	0	0	0	0	227	1,677,467	0	0	0	0	227	1,677,467
8	い わ き 市	49	293,300	5	271,790	1,058	8,701,394	90	2,455,460	0	0	1,202	11,721,944	0	0	0	0	1,202	11,721,944
10	相 馬 市	1	18,890	4	105,742	90	520,540	1	5,135	0	0	96	650,307	0	0	0	0	96	650,307
11	川 俣 町	0	0	2	76,608	42	197,164	2	6,850	0	0	46	280,622	0	0	0	0	46	280,622
13	桑 折 町	0	0	1	10,899	31	286,048	0	0	0	0	32	296,947	0	0	0	0	32	296,947
14	国 見 町	0	0	0	0	58	288,144	0	0	0	0	58	288,144	0	0	0	0	58	288,144
21	大 玉 村	0	0	0	0	48	281,678	0	0	0	0	48	281,678	0	0	0	0	48	281,678
27	鏡 石 町	0	0	0	0	6	48,552	0	0	0	0	6	48,552	0	0	0	0	6	48,552
29	天 栄 村	0	0	0	0	35	192,327	0	0	0	0	35	192,327	0	0	0	0	35	192,327
30	南 会 津 町	0	0	0	0	7	21,595	0	0	0	0	7	21,595	0	0	0	0	7	21,595
31	下 郷 町	0	0	1	26,147	9	26,244	0	0	0	0	10	52,391	0	0	0	0	10	52,391
33	檜 枝 岐 村	0	0	0	0	0	0	0	0	0	0	0	0	0	0	0	0	0	0
36	只 見 町	0	0	0	0	0	0	0	0	0	0	0	0	0	0	0	0	0	0
38	磐 梯 町	0	0	0	0	16	110,801	0	0	0	0	16	110,801	0	0	0	0	16	110,801
39	猪 苗 代 町	0	0	1	53,081	63	272,130	4	13,980	0	0	68	339,191	0	0	0	0	68	339,191
42	北 塩 原 村	0	0	0	0	1	4,570	0	0	0	0	1	4,570	0	0	0	0	1	4,570
45	西 会 津 町	0	0	2	66,390	1	3,020	0	0	0	0	3	69,410	0	0	0	0	3	69,410
47	会 津 坂 下 町	0	0	2	56,015	26	114,860	14	56,050	0	0	42	226,925	0	0	0	0	42	226,925
48	湯 川 村	0	0	0	0	3	12,680	0	0	0	0	3	12,680	0	0	0	0	3	12,680
49	柳 津 町	0	0	0	0	6	48,338	0	0	0	0	6	48,338	0	0	0	0	6	48,338

番号	保険者名	療 養 費 等																	
		療養費														移送費		療養費等計	
		診 療 費		補 装 具		柔 道 整 復 師		アンマ・マッサージ はり・きゅう		そ の 他		小 計		海外療養費（再掲）					
		件数	費用額	件数	費用額	件数	費用額	件数	費用額	件数	費用額	件数	費用額	件数	費用額	件数	費用額	件数	費用額
51	会津美里町	2	9,840	1	26,147	67	345,254	19	58,800	0	0	89	440,041	0	0	0	0	89	440,041
53	三島町	0	0	0	0	0	0	0	0	0	0	0	0	0	0	0	0	0	0
54	金山町	0	0	0	0	16	129,891	0	0	0	0	16	129,891	0	0	0	0	16	129,891
55	昭和村	0	0	0	0	0	0	0	0	0	0	0	0	0	0	0	0	0	0
56	棚倉町	0	0	0	0	59	584,164	0	0	0	0	59	584,164	0	0	0	0	59	584,164
57	矢祭町	0	0	0	0	10	46,965	0	0	0	0	10	46,965	0	0	0	0	10	46,965
58	埴町	0	0	1	117,847	26	187,326	0	0	0	0	27	305,173	0	0	0	0	27	305,173
59	鮫川村	0	0	0	0	5	36,655	0	0	0	0	5	36,655	0	0	0	0	5	36,655
60	西郷村	1	119,430	1	28,348	59	297,018	0	0	0	0	61	444,796	0	0	0	0	61	444,796
63	泉崎村	4	37,210	0	0	23	128,491	4	67,820	0	0	31	233,521	0	0	0	0	31	233,521
64	中島村	0	0	0	0	9	51,003	0	0	0	0	9	51,003	0	0	0	0	9	51,003
65	矢吹町	0	0	0	0	30	204,919	5	211,850	0	0	35	416,769	0	0	0	0	35	416,769
67	石川町	0	0	1	65,971	27	100,300	0	0	0	0	28	166,271	0	0	0	0	28	166,271
68	玉川村	0	0	0	0	3	16,200	0	0	0	0	3	16,200	0	0	0	0	3	16,200
69	平田村	0	0	0	0	4	18,470	0	0	0	0	4	18,470	0	0	0	0	4	18,470
70	浅川町	0	0	0	0	24	193,858	0	0	0	0	24	193,858	0	0	0	0	24	193,858
71	古殿町	0	0	0	0	13	46,836	16	62,990	0	0	29	109,826	0	0	0	0	29	109,826
72	三春町	0	0	0	0	36	184,725	0	0	0	0	36	184,725	0	0	0	0	36	184,725
73	小野町	0	0	0	0	47	270,716	0	0	0	0	47	270,716	0	0	0	0	47	270,716
79	広野町	0	0	0	0	33	164,466	0	0	0	0	33	164,466	0	0	0	0	33	164,466
80	檜葉町	0	0	0	0	9	53,095	0	0	0	0	9	53,095	0	0	0	0	9	53,095
81	富岡町	0	0	0	0	144	1,020,610	0	0	17	31,200	161	1,051,810	0	0	0	0	161	1,051,810
82	川内村	0	0	0	0	11	52,539	0	0	0	0	11	52,539	0	0	0	0	11	52,539
83	大熊町	0	0	2	40,976	92	757,035	0	0	0	0	94	798,011	0	0	0	0	94	798,011
84	双葉町	0	0	0	0	46	223,763	12	123,490	0	0	58	347,253	0	0	0	0	58	347,253
85	浪江町	15	198,849	0	0	78	1,018,078	0	0	0	0	93	1,216,927	0	0	0	0	93	1,216,927
86	葛尾村	0	0	0	0	0	0	0	0	0	0	0	0	0	0	0	0	0	0
87	新地町	0	0	6	90,511	39	212,841	0	0	0	0	45	303,352	0	0	0	0	45	303,352
90	飯舘村	0	0	0	0	5	33,446	0	0	0	0	5	33,446	0	0	0	0	5	33,446
91	田村市	9	93,577	3	83,786	258	1,865,110	2	41,960	0	0	272	2,084,433	0	0	0	0	272	2,084,433
92	南相馬市	0	0	5	92,164	460	3,080,486	14	63,270	0	0	479	3,235,920	0	0	0	0	479	3,235,920
93	伊達市	3	25,810	6	328,021	125	912,586	0	0	0	0	134	1,266,417	0	0	0	0	134	1,266,417
94	本宮市	0	0	1	14,095	139	966,733	12	141,960	0	0	152	1,122,788	0	0	0	0	152	1,122,788

(注1) 「療養費等」計の件数については、食事療養・生活療養の療養費件数を含む。

第9表-2 保険給付状況（退職被保険者等分）-その4-

番号	保険者名	療養の給付等 (第9-2-2再掲)		療養費等 (第9-2-3再掲)		療養諸費合計		療 養 諸 費 の 負 担 内 訳			高 額 療 養 費	
		件数	費用額	件数	費用額	件数	費用額	保険者負担分	一部負担金	他法負担分 (公費負担)	件数	保険者負担分 (一部負担金のうち)
	平成24年度	728,447	14,665,652,713	29,620	148,380,860	758,067	14,814,033,573	11,224,148,586	3,459,005,966	130,879,021	11,063	1,177,137,080
	平成25年度	655,446	13,483,798,960	15,062	136,054,963	670,508	13,619,853,923	9,918,220,518	3,522,401,830	179,231,575	11,529	1,203,586,603
	平成26年度	555,546	11,445,094,636	11,826	103,514,316	567,372	11,548,608,952	8,403,577,404	3,031,714,533	113,317,015	10,465	1,058,920,989
	平成27年度	450,264	9,673,546,478	9,467	84,044,045	459,731	9,757,590,523	7,119,412,714	2,552,236,489	85,941,320	9,124	951,147,756
	平成28年度	297,704	6,166,655,362	6,581	55,571,961	304,285	6,222,227,323	4,548,399,195	1,621,729,538	52,098,590	6,150	636,752,932
	市 計	227,018	4,718,462,343	5,178	45,627,847	232,196	4,764,090,190	3,424,741,969	1,300,196,542	39,151,679	4,989	512,489,081
	町 村 計	70,686	1,448,193,019	1,403	9,944,114	72,089	1,458,137,133	1,123,657,226	321,532,996	12,946,911	1,161	124,263,851
1	福 島 市	33,120	703,226,412	596	5,211,491	33,716	708,437,903	495,515,815	206,438,770	6,483,318	888	89,720,967
2	二 本 松 市	13,131	280,633,491	248	2,350,845	13,379	282,984,336	197,772,102	81,717,806	3,494,428	359	35,118,061
3	郡 山 市	37,928	840,788,062	1,140	10,031,520	39,068	850,819,582	594,397,796	251,805,629	4,616,157	714	92,171,881
4	須 賀 川 市	13,625	270,682,280	264	2,240,157	13,889	272,922,437	190,446,401	79,517,888	2,958,148	412	33,011,627
5	白 河 市	7,429	179,286,395	194	1,729,905	7,623	181,016,300	126,422,205	53,549,637	1,044,458	247	24,184,922
6	会津若松市	24,528	476,304,625	174	2,304,653	24,702	478,609,278	334,773,062	138,265,254	5,570,962	441	53,739,097
7	喜 多 方 市	12,035	268,627,511	227	1,677,467	12,262	270,304,978	188,976,755	78,561,402	2,766,821	423	33,386,715
8	い わ き 市	37,550	783,289,283	1,202	11,721,944	38,752	795,011,227	556,636,697	230,743,951	7,630,579	854	89,807,819
10	相 馬 市	5,768	97,574,064	96	650,307	5,864	98,224,371	73,673,900	24,286,127	264,344	127	8,791,846
11	川 俣 町	2,678	67,084,978	46	280,622	2,724	67,365,600	48,222,051	18,480,523	663,026	81	8,064,043
13	桑 折 町	1,844	29,429,256	32	296,947	1,876	29,726,203	20,803,671	8,521,698	400,834	37	2,436,878
14	国 見 町	1,685	21,552,425	58	288,144	1,743	21,840,569	15,279,979	6,280,510	280,080	9	1,040,709
21	大 玉 村	1,978	31,286,102	48	281,678	2,026	31,567,780	22,072,109	9,071,672	423,999	20	1,687,659
27	鏡 石 町	923	21,294,670	6	48,552	929	21,343,222	14,908,608	6,255,989	178,625	22	2,678,790
29	天 栄 村	1,365	25,102,448	35	192,327	1,400	25,294,775	17,670,004	6,282,113	1,342,658	50	2,038,953
30	南 会 津 町	303	2,755,290	7	21,595	310	2,776,885	1,943,819	851,536	(18,470)	0	0
31	下 郷 町	1,211	22,698,028	10	52,391	1,221	22,750,419	15,935,405	6,370,300	444,714	14	2,514,078
33	檜 枝 岐 村	59	679,460	0	0	59	679,460	475,622	203,838	0	0	0
36	只 見 町	143	4,054,238	0	0	143	4,054,238	2,828,339	1,225,930	(31)	5	574,363
38	磐 梯 町	1,075	26,306,934	16	110,801	1,091	26,417,735	18,462,072	7,925,598	30,065	64	4,101,560
39	猪 苗 代 町	3,288	64,412,141	68	339,191	3,356	64,751,332	45,257,975	19,139,774	353,583	57	7,125,411
42	北 塩 原 村	132	1,029,540	1	4,570	133	1,034,110	723,877	310,233	0	0	0
45	西 会 津 町	1,985	70,577,797	3	69,410	1,988	70,647,207	49,133,049	21,003,067	511,091	77	10,510,951
47	会津坂下町	3,481	79,162,104	42	226,925	3,523	79,389,029	55,462,618	22,734,729	1,191,682	85	9,028,264
48	湯 川 村	982	31,209,890	3	12,680	985	31,222,570	21,811,760	9,204,772	206,038	44	5,385,116
49	柳 津 町	303	10,093,416	6	48,338	309	10,141,754	7,095,186	2,918,514	128,054	18	1,884,520



番号	保険者名	療養の給付等 (第9-2-2再掲)		療養費等 (第9-2-3再掲)		療養諸費合計		療 養 諸 費 の 負 担 内 訳			高 額 療 養 費	
		件数	費用額	件数	費用額	件数	費用額	保険者負担分	一部負担金	他法負担分 (公費負担)	件数	保険者負担分 (一部負担金のうち)
51	会津美里町	5,965	110,058,513	89	440,041	6,054	110,498,554	77,504,569	31,825,076	1,168,909	124	13,297,322
53	三島町	153	1,505,060	0	0	153	1,505,060	1,064,834	440,226	0	0	0
54	金山町	418	6,716,270	16	129,891	434	6,846,161	4,794,928	2,051,233	0	2	450,279
55	昭和村	330	5,975,640	0	0	330	5,975,640	4,176,738	1,798,902	0	3	380,402
56	棚倉町	1,611	31,826,698	59	584,164	1,670	32,410,862	22,637,811	9,210,782	562,269	22	2,060,275
57	矢祭町	472	9,099,400	10	46,965	482	9,146,365	6,401,378	2,573,864	171,123	4	408,434
58	塙町	862	26,529,876	27	305,173	889	26,835,049	18,791,574	7,609,843	433,632	42	3,399,495
59	鮫川村	366	6,490,366	5	36,655	371	6,527,021	4,545,254	1,981,767	0	4	399,636
60	西郷村	2,233	51,605,312	61	444,796	2,294	52,050,108	36,234,678	15,190,155	625,275	57	4,795,219
63	泉崎村	558	6,729,080	31	233,521	589	6,962,601	4,882,255	1,938,118	142,228	0	0
64	中島村	410	5,913,826	9	51,003	419	5,964,829	4,179,092	1,749,179	36,558	2	85,158
65	矢吹町	2,131	48,337,321	35	416,769	2,166	48,754,090	34,065,278	14,104,046	584,766	43	6,472,089
67	石川町	2,350	58,602,098	28	166,271	2,378	58,768,369	40,895,523	17,096,796	776,050	44	4,658,698
68	玉川村	688	13,579,656	3	16,200	691	13,595,856	9,494,752	3,804,374	296,730	5	1,092,364
69	平田村	744	36,891,032	4	18,470	748	36,909,502	25,595,991	10,659,412	654,099	50	5,752,830
70	浅川町	561	16,052,122	24	193,858	585	16,245,980	11,394,255	4,851,725	0	4	3,146,439
71	古殿町	1,143	18,490,760	29	109,826	1,172	18,600,586	13,220,930	5,379,656	0	8	1,051,677
72	三春町	2,293	42,168,234	36	184,725	2,329	42,352,959	29,630,049	11,693,050	1,029,860	47	3,949,220
73	小野町	1,804	69,926,415	47	270,716	1,851	70,197,131	49,026,680	21,048,046	122,405	103	11,987,234
79	広野町	1,754	33,266,830	33	164,466	1,787	33,431,296	31,511,608	1,919,688	0	0	0
80	檜葉町	493	9,995,892	9	53,095	502	10,048,987	10,024,277	24,710	0	0	0
81	富岡町	6,068	90,440,122	161	1,051,810	6,229	91,491,932	90,934,074	558,458	(600)	0	0
82	川内村	229	4,650,246	11	52,539	240	4,702,785	4,658,884	43,901	0	0	0
83	大熊町	5,653	90,562,573	94	798,011	5,747	91,360,584	90,719,739	640,845	0	0	0
84	双葉町	2,598	47,860,162	58	347,253	2,656	48,207,415	47,930,174	263,721	13,520	0	0
85	浪江町	2,428	45,939,916	93	1,216,927	2,521	47,156,843	46,676,392	480,451	0	0	0
86	葛尾村	239	1,993,670	0	0	239	1,993,670	1,993,670	0	0	0	0
87	新地町	1,664	26,373,728	45	303,352	1,709	26,677,080	20,748,533	5,734,408	194,139	14	1,805,785
90	飯舘村	1,033	21,883,484	5	33,446	1,038	21,916,930	21,837,162	79,768	0	0	0
91	田村市	9,380	177,355,504	272	2,084,433	9,652	179,439,937	135,734,421	41,865,606	1,839,910	144	14,906,595
92	南相馬市	14,831	306,399,093	479	3,235,920	15,310	309,635,013	294,843,624	14,656,828	134,561	50	5,859,949
93	伊達市	11,034	210,360,113	134	1,266,417	11,168	211,626,530	148,050,722	62,487,460	1,088,348	211	20,023,676
94	本宮市	6,659	123,935,510	152	1,122,788	6,811	125,058,298	87,498,469	36,300,184	1,259,645	119	11,765,926

第9表-3 保険給付状況（一般被保険者分+退職被保険者等分）-その1-

番号	保険者名	療養の給付等											
		入院			入院外			歯科			小計		
		件数	日数	費用額	件数	日数	費用額	件数	日数	費用額	件数	日数	費用額
	平成24年度	130,256	2,214,690	64,153,761,225	4,674,452	7,308,885	59,477,112,434	880,818	1,932,257	12,747,849,190	5,685,526	11,455,832	136,378,722,849
	平成25年度	126,335	2,116,629	62,601,371,174	4,541,181	6,862,307	58,873,729,410	852,076	1,811,825	11,682,597,494	5,519,592	10,790,761	133,157,698,078
	平成26年度	122,732	2,046,507	61,958,652,770	4,448,321	6,715,333	58,371,051,375	841,091	1,740,117	11,359,836,209	5,412,144	10,501,957	131,689,540,354
	平成27年度	120,302	1,991,850	61,044,180,162	4,366,123	6,522,046	58,569,170,708	830,964	1,684,543	11,114,575,784	5,317,389	10,198,439	130,727,926,654
	平成28年度	116,126	1,906,373	59,336,133,689	4,192,630	6,148,128	56,516,839,154	798,743	1,581,499	10,594,755,345	5,107,499	9,636,000	126,447,728,188
	市計	87,285	1,449,128	44,664,499,336	3,191,212	4,663,855	41,924,176,938	610,005	1,203,358	7,955,893,465	3,888,502	7,316,341	94,544,569,739
	町村計	28,268	450,643	14,375,161,303	967,702	1,439,224	14,166,364,906	180,679	364,912	2,546,809,260	1,176,649	2,254,779	31,088,335,469
	市町村計	115,553	1,899,771	59,039,660,639	4,158,914	6,103,079	56,090,541,844	790,684	1,568,270	10,502,702,725	5,065,151	9,571,120	125,632,905,208
	国保組合計	573	6,602	296,473,050	33,716	45,049	426,297,310	8,059	13,229	92,052,620	42,348	64,880	814,822,980
1	福島市	14,346	228,562	7,107,855,279	567,130	818,111	6,957,911,509	107,993	208,065	1,408,575,880	689,469	1,254,738	15,474,342,668
2	二本松市	3,671	62,173	1,845,621,013	115,700	156,080	1,451,672,207	18,521	37,972	278,972,420	137,892	256,225	3,576,265,640
3	郡山市	16,637	274,530	9,021,829,641	604,946	905,212	8,834,627,319	124,087	252,688	1,613,956,145	745,670	1,432,430	19,470,413,105
4	須賀川市	4,317	66,632	2,242,601,199	158,759	231,131	2,154,468,957	29,084	60,551	387,919,725	192,160	358,314	4,784,989,881
5	白河市	3,171	48,269	1,607,298,518	121,271	192,978	1,917,211,208	26,321	54,161	355,193,865	150,763	295,408	3,879,703,591
6	会津若松市	6,654	100,134	3,654,092,985	250,063	351,640	3,260,403,976	51,856	102,627	668,619,080	308,573	554,401	7,583,116,041
7	喜多方市	3,923	70,481	1,976,344,420	98,373	143,783	1,369,685,130	18,795	37,815	238,010,480	121,091	252,079	3,584,040,030
8	いわき市	18,863	346,031	9,714,190,170	708,495	1,050,792	8,918,061,390	128,767	250,548	1,630,678,160	856,125	1,647,371	20,262,929,720
10	相馬市	2,437	34,820	1,075,569,970	86,166	121,010	977,640,570	14,855	29,055	198,946,140	103,458	184,885	2,252,156,680
11	川俣町	1,131	19,631	565,376,360	31,168	44,804	402,252,590	5,322	11,379	73,278,460	37,621	75,814	1,040,907,410
13	桑折町	788	11,549	354,815,967	29,354	43,482	366,231,910	5,924	12,463	77,572,390	36,066	67,494	798,620,267
14	国見町	676	11,196	295,084,420	22,845	32,027	256,860,240	4,836	10,096	63,308,380	28,357	53,319	615,253,040
21	大玉村	509	8,480	302,238,000	14,870	22,393	227,228,220	3,071	5,933	46,736,690	18,450	36,806	576,202,910
27	鏡石町	784	11,441	435,670,980	28,288	41,397	375,936,050	5,018	10,600	65,417,980	34,090	63,438	877,025,010
29	天栄村	358	5,294	184,033,780	13,053	19,343	204,678,829	1,888	4,038	25,290,310	15,299	28,675	414,002,919
30	南会津町	1,076	16,068	567,092,040	37,166	49,573	535,127,650	6,337	12,100	91,594,580	44,579	77,741	1,193,814,270
31	下郷町	426	6,997	224,008,690	14,974	20,333	242,923,100	2,386	4,874	38,459,210	17,786	32,204	505,391,000
33	檜枝岐村	24	164	9,275,500	1,492	1,768	18,690,170	214	369	2,518,690	1,730	2,301	30,484,360
36	只見町	295	3,708	164,324,760	8,343	10,870	127,794,010	1,802	3,028	22,710,000	10,440	17,606	314,828,770
38	磐梯町	237	3,106	113,985,150	7,218	10,030	97,777,450	1,560	3,221	19,671,750	9,015	16,357	231,434,350
39	猪苗代町	880	12,992	477,135,460	29,995	41,471	408,137,560	5,111	11,078	78,016,340	35,986	65,541	963,289,360
42	北塩原村	270	4,730	132,002,470	6,456	8,909	86,410,710	1,187	2,499	21,025,130	7,913	16,138	239,438,310
45	西会津町	531	8,156	285,903,100	14,763	19,938	191,917,254	2,202	4,266	29,774,660	17,496	32,360	507,595,014
47	会津坂下町	1,184	19,881	591,630,400	36,017	54,990	579,683,346	6,351	12,201	82,427,750	43,552	87,072	1,253,741,496
48	湯川村	230	3,540	144,798,610	7,206	10,437	105,638,600	1,216	2,412	15,137,450	8,652	16,389	265,574,660
49	柳津町	291	4,937	150,097,250	8,025	11,222	145,956,210	970	1,728	17,961,180	9,286	17,887	314,014,640

番号	保険者名	療 養 の 給 付 等											
		入 院			入 院 外			歯 科			小 計		
		件 数	日 数	費 用 額	件 数	日 数	費 用 額	件 数	日 数	費 用 額	件 数	日 数	費 用 額
51	会津美里町	1,312	18,152	694,959,631	50,418	72,182	747,080,355	8,757	17,481	123,766,210	60,487	107,815	1,565,806,196
53	三 島 町	124	1,441	60,048,170	3,747	4,828	45,317,180	462	848	8,251,740	4,333	7,117	113,617,090
54	金 山 町	154	2,304	61,170,720	5,483	7,079	77,118,220	767	1,282	11,874,130	6,404	10,665	150,163,070
55	昭 和 村	89	1,276	41,745,980	3,830	5,252	50,987,230	947	1,610	10,389,370	4,866	8,138	103,122,580
56	棚 倉 町	861	12,724	425,673,791	27,093	41,528	498,950,990	4,460	9,329	59,632,690	32,414	63,581	984,257,471
57	矢 祭 町	480	7,695	236,775,210	11,838	16,494	226,731,440	2,055	3,935	34,445,650	14,373	28,124	497,952,300
58	塙 町	695	10,754	339,572,970	17,498	26,526	351,721,569	2,932	6,204	43,342,870	21,125	43,484	734,637,409
59	鮫 川 村	311	5,712	143,399,950	7,542	10,709	137,007,890	1,262	2,472	18,279,370	9,115	18,893	298,687,210
60	西 郷 村	898	12,695	450,772,400	36,102	58,180	498,031,660	7,671	16,809	102,246,830	44,671	87,684	1,051,050,890
63	泉 崎 村	404	5,928	192,447,070	12,911	19,025	195,383,800	2,383	4,926	34,694,880	15,698	29,879	422,525,750
64	中 島 村	294	4,761	158,784,950	10,136	14,885	139,625,200	1,977	4,064	28,169,470	12,407	23,710	326,579,620
65	矢 吹 町	1,071	16,295	586,981,810	35,775	53,245	546,893,990	6,612	13,620	93,744,060	43,458	83,160	1,227,619,860
67	石 川 町	1,033	16,049	556,112,660	33,311	48,274	472,305,400	6,075	13,740	99,709,290	40,419	78,063	1,128,127,350
68	玉 川 村	429	6,893	201,211,080	14,045	19,227	181,157,010	2,375	4,940	35,781,980	16,849	31,060	418,150,070
69	平 田 村	447	7,436	238,620,270	12,924	19,609	272,317,240	2,282	4,849	33,419,290	15,653	31,894	544,356,800
70	浅 川 町	475	9,128	243,741,083	11,910	16,754	223,192,990	2,068	4,462	38,244,830	14,453	30,344	505,178,903
71	古 殿 町	354	6,158	180,329,620	11,421	15,696	131,610,370	1,792	4,082	28,009,830	13,567	25,936	339,949,820
72	三 春 町	890	14,446	478,313,760	36,104	50,253	518,411,870	6,015	12,489	85,091,230	43,009	77,188	1,081,816,860
73	小 野 町	683	11,725	365,941,450	22,306	32,759	416,860,520	3,393	7,726	48,687,930	26,382	52,210	831,489,900
79	広 野 町	475	10,244	246,565,780	15,725	23,720	225,984,360	2,620	4,883	34,996,660	18,820	38,847	507,546,800
80	檜 葉 町	833	15,676	419,560,740	27,357	43,130	395,643,340	5,384	10,435	75,486,330	33,574	69,241	890,690,410
81	富 岡 町	1,244	20,094	602,172,771	52,264	90,682	746,337,263	11,355	21,967	152,529,650	64,863	132,743	1,501,039,684
82	川 内 村	249	4,927	117,654,310	7,918	12,418	117,328,720	1,382	2,872	19,360,670	9,549	20,217	254,343,700
83	大 熊 町	1,046	19,426	523,849,960	39,627	63,064	558,196,380	8,759	16,805	118,220,970	49,432	99,295	1,200,267,310
84	双 葉 町	561	8,565	291,427,270	24,218	37,963	329,882,070	5,808	11,172	79,025,970	30,587	57,700	700,335,310
85	浪 江 町	1,837	28,416	884,712,190	78,492	125,371	1,091,220,040	16,311	31,776	231,466,870	96,640	185,563	2,207,399,100
86	葛 尾 村	95	1,086	44,760,530	4,682	6,878	55,138,180	863	1,589	11,872,920	5,640	9,553	111,771,630
87	新 地 町	568	8,397	301,859,300	20,676	29,397	271,035,600	4,300	8,084	51,744,620	25,544	45,878	624,639,520
90	飯 館 村	666	10,370	288,522,940	21,116	31,109	271,650,130	4,217	8,176	63,422,000	25,999	49,655	623,595,070
91	田 村 市	2,287	39,085	1,163,896,120	85,751	118,677	1,098,588,389	12,145	24,871	173,463,560	100,183	182,633	2,435,948,069
92	南 相 馬 市	5,139	77,981	2,376,014,750	193,733	283,468	2,469,206,812	37,355	66,552	454,902,130	236,227	428,001	5,300,123,692
93	伊 達 市	4,000	66,799	1,935,554,931	146,963	215,081	1,825,924,601	28,864	56,083	384,094,250	179,827	337,963	4,145,573,782
94	本 宮 市	1,840	33,631	943,630,340	53,862	75,892	688,774,870	11,362	22,370	162,561,630	67,064	131,893	1,794,966,840
301	歯科医師国保	336	3,387	171,888,940	23,388	30,843	247,336,750	3,592	5,905	42,437,330	27,316	40,135	461,663,020
302	医師国保	237	3,215	124,584,110	10,328	14,206	178,960,560	4,467	7,324	49,615,290	15,032	24,745	353,159,960

第9表-3 保険給付状況（一般被保険者分+退職被保険者分）-その2-

番号	保険者名	療養の給付等											
		調 剤			食 事 療 養			訪 問 看 護			合 計		
		件 数	(処方箋枚数)	費 用 額	(件数)	(日数)	費 用 額	件 数	日 数	費 用 額	件 数	日 数	費 用 額
		件	枚	円	件	日	円	件	日	円	件	日	円
	平成24年度	2,933,443	3,636,530	34,582,736,547	122,912	5,781,481	3,896,578,991	6,426	32,806	352,307,520	8,625,395	11,488,638	175,210,345,907
	平成25年度	2,872,081	3,504,618	35,201,311,694	120,107	5,563,477	3,722,731,311	6,931	34,811	376,057,670	8,398,604	10,825,572	172,457,798,753
	平成26年度	2,843,116	3,428,685	34,784,564,156	116,575	5,392,798	3,602,915,348	7,251	37,132	403,786,046	8,262,511	10,539,089	170,480,805,904
	平成27年度	2,806,781	3,359,002	36,824,513,351	114,372	5,241,858	3,509,170,176	7,804	40,912	442,934,066	8,131,974	10,239,351	171,504,544,247
	平成28年度	2,719,524	3,227,974	33,924,095,067	110,285	5,010,737	3,318,733,308	8,298	43,433	474,716,584	7,835,321	9,679,433	164,165,273,147
	市 計	2,117,805	2,511,680	25,877,929,949	82,948	3,804,464	2,524,399,727	6,321	33,800	371,534,864	6,012,628	7,350,141	123,318,434,279
	町 村 計	582,620	694,144	7,817,334,028	26,781	1,189,768	783,382,507	1,929	9,229	99,205,190	1,761,198	2,264,008	39,788,257,194
	市 町 村 計	2,700,425	3,205,824	33,695,263,977	109,729	4,994,232	3,307,782,234	8,250	43,029	470,740,054	7,773,826	9,614,149	163,106,691,473
	国保組合計	19,099	22,150	228,831,090	556	16,505	10,951,074	48	404	3,976,530	61,495	65,284	1,058,581,674
1	福 島 市	361,435	427,302	4,410,837,682	13,560	602,172	398,983,136	964	6,440	70,782,460	1,051,868	1,261,178	20,354,945,946
2	二 本 松 市	73,254	87,956	1,007,675,582	3,515	166,719	110,190,769	143	821	9,076,740	211,289	257,046	4,703,208,731
3	郡 山 市	352,673	421,304	4,293,048,317	15,801	703,820	469,500,434	2,268	10,509	117,605,530	1,100,611	1,442,939	24,350,567,386
4	須 賀 川 市	101,089	119,938	1,271,007,879	4,127	172,394	114,592,057	420	1,756	19,460,130	293,669	360,070	6,190,049,947
5	白 河 市	58,282	72,005	783,068,478	3,032	125,666	83,443,088	110	548	5,893,590	209,155	295,956	4,752,108,747
6	会津若松市	180,618	209,640	2,072,627,019	6,315	252,829	168,382,370	473	2,616	28,602,980	489,664	557,017	9,852,728,410
7	喜 多 方 市	67,887	80,031	845,567,890	3,702	186,310	124,174,675	199	476	5,020,550	189,177	252,555	4,558,803,145
8	い わ き 市	521,808	619,970	6,223,264,057	18,119	928,813	614,287,715	455	3,993	44,272,334	1,378,388	1,651,364	27,144,753,826
10	相 馬 市	54,537	65,103	693,822,830	2,244	87,808	58,337,475	301	1,454	14,919,420	158,296	186,339	3,019,236,405
11	川 俣 町	17,478	20,687	243,233,420	1,082	52,608	35,132,684	46	274	2,871,040	55,145	76,088	1,322,144,554
13	桑 折 町	21,477	25,613	258,100,480	757	30,881	20,487,699	26	133	1,313,160	57,569	67,627	1,078,521,606
14	国 見 町	17,378	20,432	224,042,010	656	31,021	20,432,907	12	53	597,530	45,747	53,372	860,325,487
21	大 玉 村	11,417	13,508	155,002,450	497	22,683	15,106,333	6	39	374,190	29,873	36,845	746,685,883
27	鏡 石 町	16,610	20,135	194,086,590	742	28,732	19,112,173	45	189	2,425,190	50,745	63,627	1,092,648,963
29	天 栄 村	8,746	10,568	109,129,520	347	13,921	9,318,975	62	319	3,440,610	24,107	28,994	535,892,024
30	南 会 津 町	18,549	21,800	280,260,100	1,024	41,247	27,511,772	25	102	1,092,890	63,153	77,843	1,502,679,032
31	下 郷 町	5,533	6,371	102,447,160	409	18,888	12,922,360	34	109	1,114,550	23,353	32,313	621,875,070
33	檜 枝 岐 村	563	618	10,431,130	24	354	231,496	0	0	0	2,293	2,301	41,146,986
36	只 見 町	5,962	6,703	80,279,990	277	8,952	5,813,481	0	0	0	16,402	17,606	400,922,241
38	磐 梯 町	5,618	6,478	63,523,430	225	7,564	5,057,196	12	62	599,900	14,645	16,419	300,614,876
39	猪 苗 代 町	22,157	25,733	306,209,570	839	32,820	22,035,352	8	49	552,230	58,151	65,590	1,292,086,512
42	北 塩 原 村	4,298	4,915	57,319,140	262	12,964	8,689,007	0	0	0	12,211	16,138	305,446,457
45	西 会 津 町	9,731	11,276	131,518,242	510	21,738	14,630,095	6	9	145,690	27,233	32,369	653,889,041
47	会津坂下町	13,026	15,280	174,007,740	1,095	51,684	34,527,613	60	232	2,450,670	56,638	87,304	1,464,727,519
48	湯 川 村	3,781	4,450	44,071,810	219	9,219	6,233,850	9	9	106,150	12,442	16,398	315,986,470
49	柳 津 町	3,126	3,632	42,782,770	272	12,708	8,332,675	12	55	549,190	12,424	17,942	365,679,275

番号	保険者名	療養の給付等											
		調 剤			食 事 療 養			訪 問 看 護			合 計		
		件 数	(処方箋枚数)	費 用 額	(件数)	(日数)	費 用 額	件 数	日 数	費 用 額	件 数	日 数	費 用 額
51	会津美里町	29,435	33,988	366,807,042	1,247	46,631	31,286,447	108	551	6,622,290	90,030	108,366	1,970,521,975
53	三島町	2,238	2,506	27,901,990	123	3,789	2,452,352	0	0	0	6,571	7,117	143,971,432
54	金山町	3,484	3,856	53,834,130	144	6,330	4,198,616	12	45	432,390	9,900	10,710	208,628,206
55	昭和村	1,409	1,583	23,441,770	85	3,071	2,037,168	12	22	247,700	6,287	8,160	128,849,218
56	棚倉町	8,112	10,069	113,561,400	758	31,563	21,123,348	38	205	2,205,090	40,564	63,786	1,121,147,309
57	矢祭町	2,315	2,889	34,448,030	468	35,055	13,957,484	12	24	275,760	16,700	28,148	546,633,574
58	塙町	4,061	5,250	65,905,060	645	27,315	18,313,463	11	38	454,880	25,197	43,522	819,310,812
59	鮫川村	2,657	3,219	43,953,510	299	15,668	10,449,878	12	23	249,230	11,784	18,916	353,339,828
60	西郷村	15,654	19,954	212,248,770	841	32,372	21,740,921	17	76	913,420	60,342	87,760	1,285,954,001
63	泉崎村	8,196	9,681	110,757,810	371	14,438	9,817,921	15	58	592,580	23,909	29,937	543,694,061
64	中島村	6,420	7,611	68,655,850	286	12,767	8,499,639	3	30	337,960	18,830	23,740	404,073,069
65	矢吹町	21,517	25,652	264,460,150	985	39,788	26,618,040	53	412	4,013,180	65,028	83,572	1,522,711,230
67	石川町	22,131	25,989	299,428,200	978	41,330	27,543,508	195	718	7,432,290	62,745	78,781	1,462,531,348
68	玉川村	10,791	12,582	182,638,360	412	18,080	12,107,364	52	367	3,915,750	27,692	31,427	616,811,544
69	平田村	7,360	8,596	197,092,010	426	19,943	13,286,864	105	511	4,955,690	23,118	32,405	759,691,364
70	浅川町	7,128	8,364	87,791,300	455	25,012	16,514,107	41	83	963,810	21,622	30,427	610,448,120
71	古殿町	7,425	8,421	84,852,640	337	14,707	9,988,838	64	195	1,958,930	21,056	26,131	436,750,228
72	三春町	24,490	28,813	290,102,838	838	36,706	24,056,631	190	664	7,491,530	67,689	77,852	1,403,467,859
73	小野町	9,848	11,565	137,724,510	659	30,988	20,370,509	86	199	2,466,610	36,316	52,409	992,051,529
79	広野町	11,137	13,253	151,889,570	467	28,857	19,299,866	4	54	634,650	29,961	38,901	679,370,886
80	檜葉町	19,699	24,059	262,013,070	788	40,964	27,095,169	30	259	2,597,170	53,303	69,500	1,182,395,819
81	富岡町	36,915	45,432	466,774,720	1,178	52,204	34,831,638	114	486	5,607,730	101,892	133,229	2,008,253,772
82	川内村	4,892	5,771	70,226,900	247	13,402	8,894,491	9	118	1,181,590	14,450	20,335	334,646,681
83	大熊町	28,641	34,716	366,570,160	1,013	52,381	34,980,164	52	212	2,081,900	78,125	99,507	1,603,899,534
84	双葉町	17,201	20,920	224,896,410	536	23,021	15,173,945	44	373	3,664,820	47,832	58,073	944,070,485
85	浪江町	54,340	65,909	732,080,510	1,746	74,457	49,239,227	176	1,296	13,999,500	151,156	186,859	3,002,718,337
86	葛尾村	3,624	4,301	52,264,200	92	2,840	1,872,848	6	6	110,100	9,270	9,559	166,018,778
87	新地町	11,602	13,825	154,196,086	509	20,901	13,924,571	47	140	1,764,440	37,193	46,018	794,524,617
90	飯舘村	14,448	17,171	194,371,480	611	27,204	18,131,822	58	430	4,401,210	40,505	50,085	840,499,582
91	田村市	59,101	68,735	637,659,700	2,170	102,191	67,566,458	270	954	10,441,910	159,554	183,587	3,151,616,137
92	南相馬市	136,063	161,142	1,846,026,220	4,786	204,368	136,120,393	370	2,370	24,542,550	372,660	430,371	7,306,812,855
93	伊達市	110,240	130,866	1,338,089,375	3,820	180,500	118,865,006	268	1,569	17,431,930	290,335	339,532	5,619,960,093
94	本宮市	40,818	47,688	455,234,920	1,757	90,874	59,956,151	80	294	3,484,740	107,962	132,187	2,313,642,651
301	歯科医師国保	13,295	15,433	132,313,050	325	7,956	5,317,145	17	200	1,971,940	40,628	40,335	601,265,155
302	医師国保	5,804	6,717	96,518,040	231	8,549	5,633,929	31	204	2,004,590	20,867	24,949	457,316,519

注：（ ）の枚数・件数・日数は、合計の件数・日数に含まない。

第9表-3 保険給付状況（一般被保険者分+退職被保険者分）-その3-

番号	保険者名	療 養 費 等																	
		療養費														移送費		療養費等計	
		診 療 費		補 装 具		柔 道 整 復 師		ア ン マ ・ マ ッ サ ー ジ は り ・ き ゅ う		そ の 他		合 計		海 外 療 養 費 (再 掲)					
		件 数	費 用 額	件 数	費 用 額	件 数	費 用 額	件 数	費 用 額	件 数	費 用 額	件 数	費 用 額	件 数	費 用 額	件 数	費 用 額	件 数	費 用 額
	平成24年度	155,401	149,719,745	3,576	110,295,537	188,853	1,409,687,926	7,594	170,221,705	1,819	11,048,069	357,243	1,850,972,982	-	-	8	260,872	357,640	1,851,233,854
	平成25年度	10,577	164,696,162	2,807	92,835,079	177,866	1,274,701,721	8,371	164,375,044	397	4,716,917	200,018	1,701,324,923	-	-	9	447,325	200,428	1,701,772,248
	平成26年度	6,705	118,969,051	3,068	100,464,141	173,639	1,251,877,459	8,511	167,739,585	398	6,015,898	192,321	1,645,066,134	-	-	5	461,640	192,676	1,645,527,774
	平成27年度	6,155	96,312,001	2,860	103,236,029	169,164	1,209,217,745	8,638	167,916,445	349	4,402,152	187,166	1,581,084,372	174	9,758,662	6	275,621	187,423	1,581,359,993
	平成28年度	4,863	99,438,183	2,932	101,523,073	159,501	1,145,447,315	8,400	161,345,796	202	7,757,396	175,898	1,515,511,763	91	10,183,068	4	293,810	176,272	1,515,805,573
	市 計	4,391	85,881,576	2,147	74,928,115	129,300	934,544,107	7,318	142,062,220	96	2,365,062	143,252	1,239,781,080	87	10,017,804	2	170,940	143,622	1,239,952,020
	町 村 計	464	13,383,187	751	25,428,898	28,726	202,535,255	1,070	19,084,526	106	5,392,334	31,117	265,824,200	4	165,264	1	33,440	31,120	265,857,640
	市 町 村 計	4,855	99,264,763	2,898	100,357,013	158,026	1,137,079,362	8,388	161,146,746	202	7,757,396	174,369	1,505,605,280	91	10,183,068	3	204,380	174,742	1,505,809,660
	国保組合計	8	173,420	34	1,166,060	1,475	8,367,953	12	199,050	0	0	1,529	9,906,483	0	0	1	89,430	1,530	9,995,913
1	福 島 市	1,182	23,519,815	383	14,173,946	16,670	100,926,655	958	18,429,060	0	0	19,193	157,049,476	33	938,656	1	47,820	19,380	157,097,296
2	二 本 松 市	205	3,156,326	57	1,939,775	3,975	27,142,775	108	2,632,070	4	395,815	4,349	35,266,761	3	344,855	0	0	4,349	35,266,761
3	郡 山 市	374	9,845,168	323	11,986,774	30,896	213,527,595	2,275	49,161,505	16	104,701	33,884	284,625,743	9	966,775	0	0	33,938	284,625,743
4	須 賀 川 市	139	1,506,850	101	4,603,248	5,415	38,254,818	217	4,150,780	0	0	5,872	48,515,696	0	0	0	0	5,872	48,515,696
5	白 河 市	111	2,071,323	86	4,015,369	3,950	24,948,676	230	2,631,090	0	0	4,377	33,666,458	0	0	0	0	4,380	33,666,458
6	会津若松市	324	6,456,650	203	6,465,835	2,961	17,814,263	192	4,524,705	0	0	3,680	35,261,453	9	138,442	0	0	3,695	35,261,453
7	喜 多 方 市	80	997,958	94	2,338,119	2,296	15,210,797	7	36,960	65	1,611,950	2,542	20,195,784	1	60,707	0	0	2,550	20,195,784
8	い わ き 市	1,264	24,889,581	488	15,892,970	40,462	340,262,912	2,407	50,559,610	0	0	44,621	431,605,073	3	957,272	0	0	44,643	431,605,073
10	相 馬 市	151	8,886,794	101	2,995,977	3,268	21,006,449	49	1,172,795	0	0	3,569	34,062,015	13	6,036,982	0	0	3,571	34,062,015
11	川 俣 町	14	95,190	26	1,038,680	754	5,112,886	14	141,235	25	251,540	833	6,639,531	0	0	0	0	833	6,639,531
13	桑 折 町	2	142,601	10	232,600	776	5,129,924	25	1,345,580	0	0	813	6,850,705	2	142,601	0	0	813	6,850,705
14	国 見 町	0	0	0	0	616	6,928,220	0	0	0	0	616	6,928,220	0	0	0	0	616	6,928,220
21	大 玉 村	3	66,920	11	352,376	517	3,265,683	6	104,500	0	0	537	3,789,479	0	0	0	0	537	3,789,479
27	鏡 石 町	22	758,808	12	391,226	1,323	10,371,069	2	7,700	0	0	1,359	11,528,803	1	958	0	0	1,359	11,528,803
29	天 栄 村	10	29,630	5	246,355	511	3,391,928	16	131,230	0	0	542	3,799,143	0	0	0	0	542	3,799,143
30	南 会 津 町	12	372,120	33	944,482	888	3,854,829	0	0	0	0	933	5,171,431	0	0	1	33,440	934	5,204,871
31	下 郷 町	11	384,752	14	1,444,852	165	845,011	0	0	0	0	190	2,674,615	0	0	0	0	190	2,674,615
33	檜 枝 岐 村	0	0	1	16,348	18	89,571	0	0	0	0	19	105,919	0	0	0	0	19	105,919
36	只 見 町	0	0	8	195,553	42	299,715	0	0	0	0	50	495,268	0	0	0	0	50	495,268
38	磐 梯 町	3	14,330	4	134,561	139	788,822	2	3,080	0	0	148	940,793	0	0	0	0	148	940,793
39	猪 苗 代 町	9	167,740	26	808,867	1,250	7,397,673	38	360,305	0	0	1,323	8,734,585	0	0	0	0	1,323	8,734,585
42	北 塩 原 村	0	0	8	223,954	221	1,363,567	9	166,300	0	0	238	1,753,821	0	0	0	0	238	1,753,821
45	西 会 津 町	0	0	11	271,585	128	759,319	12	110,790	0	0	151	1,141,694	0	0	0	0	151	1,141,694
47	会津坂下町	9	219,454	19	520,533	493	2,719,312	21	130,020	0	0	542	3,589,319	0	0	0	0	542	3,589,319
48	湯 川 村	2	198,400	9	437,904	69	449,981	0	0	0	0	80	1,086,285	0	0	0	0	80	1,086,285
49	柳 津 町	2	14,510	9	392,778	61	350,988	8	32,350	0	0	80	790,626	0	0	0	0	80	790,626

番号	保険者名	療 養 費 等																	
		療養費														移送費		療養費等計	
		診 療 費		補 装 具		柔 道 整 復 師		アンマ・マッサージ はり・きゅう		そ の 他		合 計		海外療養費（再掲）					
		件数	費用額	件数	費用額	件数	費用額	件数	費用額	件数	費用額	件数	費用額	件数	費用額	件数	費用額	件数	費用額
51	会津美里町	43	793,000	43	1,094,152	687	3,841,479	130	1,147,330	0	0	903	6,875,961	0	0	0	0	903	6,875,961
53	三島町	0	0	1	31,755	50	400,328	0	0	1	65,831	52	497,914	0	0	0	0	52	497,914
54	金山町	2	58,700	1	31,754	372	2,989,329	0	0	0	0	375	3,079,783	0	0	0	0	375	3,079,783
55	昭和村	0	0	2	36,627	54	283,819	3	32,600	0	0	59	353,046	0	0	0	0	59	353,046
56	棚倉町	4	331,390	20	626,543	1,073	9,312,776	11	87,730	0	0	1,108	10,358,439	0	0	0	0	1,108	10,358,439
57	矢祭町	7	309,850	4	112,974	435	2,530,171	0	0	0	0	446	2,952,995	0	0	0	0	446	2,952,995
58	塙町	7	62,870	18	616,788	608	4,207,733	0	0	0	0	633	4,887,391	0	0	0	0	633	4,887,391
59	鮫川村	3	300,530	9	677,634	191	1,330,980	54	733,575	0	0	257	3,042,719	0	0	0	0	257	3,042,719
60	西郷村	33	3,073,770	19	594,627	1,092	6,279,560	38	691,545	0	0	1,182	10,639,502	0	0	0	0	1,182	10,639,502
63	泉崎村	6	101,190	10	878,525	536	3,424,577	29	601,148	0	0	581	5,005,440	0	0	0	0	583	5,005,440
64	中島村	3	11,930	3	120,309	242	2,073,294	2	9,010	0	0	250	2,214,543	0	0	0	0	250	2,214,543
65	矢吹町	17	1,953,590	24	1,204,864	935	7,917,755	57	1,658,480	1	30,000	1,034	12,764,689	0	0	0	0	1,034	12,764,689
67	石川町	10	79,180	28	2,074,449	1,041	7,157,302	0	0	0	0	1,079	9,310,931	0	0	0	0	1,079	9,310,931
68	玉川村	2	7,780	12	426,205	365	2,502,568	49	627,310	0	0	428	3,563,863	0	0	0	0	428	3,563,863
69	平田村	2	36,870	12	803,942	386	2,078,476	14	390,125	0	0	414	3,309,413	0	0	0	0	414	3,309,413
70	浅川町	0	0	0	0	439	4,006,366	0	0	0	0	439	4,006,366	0	0	0	0	439	4,006,366
71	古殿町	5	291,489	6	154,304	216	1,265,575	50	1,113,415	0	0	277	2,824,783	0	0	0	0	277	2,824,783
72	三春町	28	391,824	18	490,457	1,605	12,514,628	66	1,794,688	0	0	1,717	15,191,597	0	0	0	0	1,717	15,191,597
73	小野町	13	347,780	13	475,734	1,079	7,140,899	12	233,750	0	0	1,117	8,198,163	0	0	0	0	1,117	8,198,163
79	広野町	20	156,640	12	419,497	425	2,755,896	67	598,500	0	0	524	3,930,533	0	0	0	0	524	3,930,533
80	檜葉町	1	18,400	20	608,375	838	5,542,620	25	225,210	0	0	884	6,394,605	0	0	0	0	884	6,394,605
81	富岡町	0	0	36	1,081,869	1,810	13,614,822	90	1,406,710	49	225,960	1,985	16,329,361	0	0	0	0	1,985	16,329,361
82	川内村	11	283,015	4	100,238	268	1,320,386	9	173,340	0	0	292	1,876,979	1	21,705	0	0	292	1,876,979
83	大熊町	17	344,875	131	1,681,024	1,198	9,695,345	50	799,760	21	0	1,417	12,521,004	0	0	0	0	1,417	12,521,004
84	双葉町	8	562,710	8	232,337	1,011	7,570,872	38	862,865	0	0	1,065	9,228,784	0	0	0	0	1,065	9,228,784
85	浪江町	118	1,285,259	45	1,920,638	2,548	20,159,570	76	1,455,255	0	0	2,787	24,820,722	0	0	0	0	2,787	24,820,722
86	葛尾村	0	0	3	91,174	117	851,865	20	562,755	1	4,459,043	141	5,964,837	0	0	0	0	141	5,964,837
87	新地町	1	36,700	32	867,195	661	3,916,435	0	0	8	359,960	702	5,180,290	0	0	0	0	702	5,180,290
90	飯館村	4	79,390	11	322,254	473	2,731,331	27	1,346,335	0	0	515	4,479,310	0	0	0	0	515	4,479,310
91	田村市	103	1,215,213	47	1,498,187	4,613	32,489,363	62	1,793,105	0	0	4,825	36,995,868	13	132,226	0	0	4,825	36,995,868
92	南相馬市	124	1,314,293	143	4,695,657	8,431	61,080,076	196	3,255,370	0	0	8,894	70,345,396	1	224,743	1	123,120	8,896	70,468,516
93	伊達市	284	1,671,985	88	3,427,822	3,968	25,812,879	547	2,101,575	11	252,596	4,898	33,266,857	2	217,146	0	0	4,968	33,266,857
94	本宮市	50	349,620	33	894,436	2,395	16,066,849	70	1,613,595	0	0	2,548	18,924,500	0	0	0	0	2,555	18,924,500
301	歯科医師国保	8	173,420	20	558,445	1,269	7,077,974	12	199,050	0	0	1,309	8,008,889	0	0	1	89,430	1,310	8,098,319
302	医師国保	0	0	14	607,615	206	1,289,979	0	0	0	0	220	1,897,594	0	0	0	0	220	1,897,594

(注1) 「療養費等」計の件数については、食事療養・生活療養の療養費件数を含む。

第9表-3 保険給付状況（一般被保険者分+退職被保険者分）-その4-

番号	保険者名	療養の給付等 (第9-3-2再掲)		療養費等 (第9-3-3再掲)		療養諸費合計		療 養 諸 費 の 負 担 内 訳			高 額 療 養 費		
		件数	費用額 円	件数	費用額 円	件数	費用額 円	円	円	円	円	件数	保険者負担分 (一部負担金のうち) 円
	平成24年度	8,625,395	175,210,345,907	357,640	1,851,233,854	8,983,035	177,061,579,761	139,619,233,611	32,889,306,934	4,553,039,216	153,365	11,989,001,869	
	平成25年度	8,398,604	172,457,798,753	200,428	1,701,772,248	8,599,032	174,159,571,001	132,852,845,017	36,776,791,707	4,529,934,277	173,278	13,364,923,080	
	平成26年度	8,262,511	170,480,805,904	192,676	1,645,527,774	8,455,187	172,126,333,678	131,454,655,041	36,297,555,589	4,374,123,048	177,801	13,435,610,979	
	平成27年度	8,131,974	171,504,544,247	187,423	1,581,359,993	8,319,397	173,085,904,240	132,179,505,552	37,022,020,496	3,884,378,192	188,362	14,153,946,218	
	平成28年度	7,835,321	164,165,273,147	176,272	1,515,805,573	8,011,593	165,681,078,720	126,155,372,113	36,357,644,174	3,168,062,433	190,141	14,293,243,374	
	市 計	6,012,628	123,318,434,279	143,622	1,239,952,020	6,156,250	124,558,386,299	93,341,287,789	28,740,855,009	2,476,243,501	148,483	11,240,178,247	
	町 村 計	1,761,198	39,788,257,194	31,120	265,857,640	1,792,318	40,054,114,834	32,052,658,365	7,320,409,658	681,046,811	41,018	2,990,406,465	
	市 町 村 計	7,773,826	163,106,691,473	174,742	1,505,809,660	7,948,568	164,612,501,133	125,393,946,154	36,061,264,667	3,157,290,312	189,501	14,230,584,712	
	国保組合計	61,495	1,058,581,674	1,530	9,995,913	63,025	1,068,577,587	761,425,959	296,379,507	10,772,121	640	62,658,662	
1	福 島 市	1,051,868	20,354,945,946	19,380	157,097,296	1,071,248	20,512,043,242	15,095,065,395	4,963,034,067	453,943,780	28,073	1,873,169,345	
2	二 本 松 市	211,289	4,703,208,731	4,349	35,266,761	215,638	4,738,475,492	3,455,293,239	1,186,981,948	96,200,305	6,281	473,929,508	
3	郡 山 市	1,100,611	24,350,567,386	33,938	284,625,743	1,134,549	24,635,193,129	18,107,785,702	6,023,264,908	504,142,519	29,064	2,402,003,156	
4	須 賀 川 市	293,669	6,190,049,947	5,872	48,515,696	299,541	6,238,565,643	4,563,321,039	1,546,545,177	128,699,427	8,785	638,435,813	
5	白 河 市	209,155	4,752,108,747	4,380	33,666,458	213,535	4,785,775,205	3,503,701,281	1,171,402,400	110,671,524	7,661	479,375,915	
6	会津若松市	489,664	9,852,728,410	3,695	35,261,453	493,359	9,887,989,863	7,281,104,162	2,415,971,147	190,914,554	11,368	977,837,699	
7	喜 多 方 市	189,177	4,558,803,145	2,550	20,195,784	191,727	4,578,998,929	3,346,922,066	1,147,760,888	84,315,975	6,865	522,960,769	
8	い わ き 市	1,378,388	27,144,753,826	44,643	431,605,073	1,423,031	27,576,358,899	20,280,158,442	6,764,832,912	531,367,545	30,883	2,572,041,787	
10	相 馬 市	158,296	3,019,236,405	3,571	34,062,015	161,867	3,053,298,420	2,417,166,396	581,588,147	54,543,877	3,221	203,714,980	
11	川 俣 町	55,145	1,322,144,554	833	6,639,531	55,978	1,328,784,085	1,006,340,504	294,123,268	28,320,313	1,836	125,010,825	
13	桑 折 町	57,569	1,078,521,606	813	6,850,705	58,382	1,085,372,311	795,291,945	267,214,241	22,866,125	1,569	97,354,705	
14	国 見 町	45,747	860,325,487	616	6,928,220	46,363	867,253,707	637,400,849	214,859,711	14,993,147	1,354	75,818,913	
21	大 玉 村	29,873	746,685,883	537	3,789,479	30,410	750,475,362	548,625,271	187,919,905	13,930,186	1,132	87,313,070	
27	鏡 石 町	50,745	1,092,648,963	1,359	11,528,803	52,104	1,104,177,766	811,695,597	271,945,013	20,537,156	1,098	103,503,783	
29	天 栄 村	24,107	535,892,024	542	3,799,143	24,649	539,691,167	395,827,527	133,036,991	10,826,649	1,274	54,136,417	
30	南 会 津 町	63,153	1,502,679,032	934	5,204,871	64,087	1,507,883,903	1,108,203,206	374,502,810	25,177,887	1,896	151,959,045	
31	下 郷 町	23,353	621,875,070	190	2,674,615	23,543	624,549,685	459,368,108	153,721,724	11,459,853	968	70,047,068	
33	檜 枝 岐 村	2,293	41,146,986	19	105,919	2,312	41,252,905	29,920,296	10,441,220	891,389	38	2,973,929	
36	只 見 町	16,402	400,922,241	50	495,268	16,452	401,417,509	294,154,567	99,781,106	7,481,836	553	43,350,750	
38	磐 梯 町	14,645	300,614,876	148	940,793	14,793	301,555,669	224,812,318	71,774,030	4,969,321	535	29,111,624	
39	猪 苗 代 町	58,151	1,292,086,512	1,323	8,734,585	59,474	1,300,821,097	949,163,310	328,000,679	23,657,108	1,874	135,908,478	
42	北 塩 原 村	12,211	305,446,457	238	1,753,821	12,449	307,200,278	222,017,482	81,406,366	3,776,430	349	34,089,475	
45	西 会 津 町	27,233	653,889,041	151	1,141,694	27,384	655,030,735	476,564,394	167,100,764	11,365,577	867	70,220,036	
47	会津坂下町	56,638	1,464,727,519	542	3,589,319	57,180	1,468,316,838	1,070,361,265	368,934,454	29,021,119	1,662	159,123,665	
48	湯 川 村	12,442	315,986,470	80	1,086,285	12,522	317,072,755	230,814,206	82,476,137	3,782,412	420	37,962,643	
49	柳 津 町	12,424	365,679,275	80	790,626	12,504	366,469,901	266,672,128	94,443,781	5,353,992	552	45,127,586	



番号	保険者名	療養の給付等 (第9-3-2再掲)		療養費等 (第9-3-3再掲)		療養諸費合計		療 養 諸 費 の 負 担 内 訳			高 額 療 養 費	
		件数	費用額	件数	費用額	件数	費用額	保険者負担分	一部負担金	他法負担分 (公費負担)	件数	保険者負担分 (一部負担金のうち)
51	会津美里町	90,030	1,970,521,975	903	6,875,961	90,933	1,977,397,936	1,446,626,885	494,270,571	36,500,480	2,997	209,312,331
53	三島町	6,571	143,971,432	52	497,914	6,623	144,469,346	103,914,041	38,110,686	2,444,619	165	13,493,751
54	金山町	9,900	208,628,206	375	3,079,783	10,275	211,707,989	156,023,250	50,569,258	5,115,481	377	19,492,958
55	昭和村	6,287	128,849,218	59	353,046	6,346	129,202,264	94,660,846	32,143,581	2,397,837	204	10,136,077
56	棚倉町	40,564	1,121,147,309	1,108	10,358,439	41,672	1,131,505,748	822,805,483	287,004,136	21,696,129	1,743	119,711,234
57	矢祭町	16,700	546,633,574	446	2,952,995	17,146	549,586,569	403,320,956	136,801,233	9,464,380	863	59,397,465
58	塙町	25,197	819,310,812	633	4,887,391	25,830	824,198,203	599,123,954	208,291,500	16,782,749	1,359	94,025,054
59	鮫川村	11,784	353,339,828	257	3,042,719	12,041	356,382,547	258,337,875	90,854,609	7,190,063	458	38,146,881
60	西郷村	60,342	1,285,954,001	1,182	10,639,502	61,524	1,296,593,503	951,879,099	320,871,612	23,842,792	1,349	110,401,974
63	泉崎村	23,909	543,694,061	583	5,005,440	24,492	548,699,501	400,352,000	137,712,121	10,635,380	665	56,394,522
64	中島村	18,830	404,073,069	250	2,214,543	19,080	406,287,612	296,036,079	104,204,048	6,047,485	573	41,274,837
65	矢吹町	65,028	1,522,711,230	1,034	12,764,689	66,062	1,535,475,919	1,131,251,138	375,188,799	29,035,982	2,217	157,763,859
67	石川町	62,745	1,462,531,348	1,079	9,310,931	63,824	1,471,842,279	1,076,288,252	362,699,458	32,854,569	1,627	142,081,543
68	玉川村	27,692	616,811,544	428	3,563,863	28,120	620,375,407	450,042,201	154,231,625	16,101,581	889	65,996,393
69	平田村	23,118	759,691,364	414	3,309,413	23,532	763,000,777	550,628,313	192,420,013	19,952,451	842	108,210,147
70	浅川町	21,622	610,448,120	439	4,006,366	22,061	614,454,486	446,983,836	152,500,314	14,970,336	1,755	73,004,052
71	古殿町	21,056	436,750,228	277	2,824,783	21,333	439,575,011	319,204,955	112,650,781	7,719,275	372	37,759,752
72	三春町	67,689	1,403,467,859	1,717	15,191,597	69,406	1,418,659,456	1,038,774,856	349,652,070	30,232,530	2,307	139,220,581
73	小野町	36,316	992,051,529	1,117	8,198,163	37,433	1,000,249,692	727,398,628	251,824,310	21,026,754	1,430	115,182,356
79	広野町	29,961	679,370,886	524	3,930,533	30,485	683,301,419	651,341,700	21,964,227	9,995,492	50	6,094,915
80	檜葉町	53,303	1,182,395,819	884	6,394,605	54,187	1,188,790,424	1,158,622,192	17,196,587	12,971,645	3	55,570
81	富岡町	101,892	2,008,253,772	1,985	16,329,361	103,877	2,024,583,133	1,980,566,298	20,298,436	23,718,399	15	500,944
82	川内村	14,450	334,646,681	292	1,876,979	14,742	336,523,660	324,515,624	7,490,089	4,517,947	10	1,240,621
83	大熊町	78,125	1,603,899,534	1,417	12,521,004	79,542	1,616,420,538	1,581,625,313	19,580,103	15,215,122	15	1,324,295
84	双葉町	47,832	944,070,485	1,065	9,228,784	48,897	953,299,269	933,957,996	9,971,859	9,369,414	2	29,322
85	浪江町	151,156	3,002,718,337	2,787	24,820,722	153,943	3,027,539,059	2,968,701,917	29,396,719	29,440,423	23	46,978
86	葛尾村	9,270	166,018,778	141	5,964,837	9,411	171,983,615	167,606,439	2,757,207	1,619,969	1	1,313,113
87	新地町	37,193	794,524,617	702	5,180,290	37,895	799,704,907	656,167,574	128,136,122	15,401,211	727	45,730,099
90	飯舘村	40,505	840,499,582	515	4,479,310	41,020	844,978,892	828,667,692	9,935,384	6,375,816	3	52,829
91	田村市	159,554	3,151,616,137	4,825	36,995,868	164,379	3,188,612,005	2,438,700,548	692,153,680	57,757,777	4,141	268,645,734
92	南相馬市	372,660	7,306,812,855	8,896	70,468,516	381,556	7,377,281,371	6,981,553,095	294,542,801	101,185,475	957	62,841,819
93	伊達市	290,335	5,619,960,093	4,968	33,266,857	295,303	5,653,226,950	4,157,641,171	1,379,151,659	116,434,120	7,973	529,224,987
94	本宮市	107,962	2,313,642,651	2,555	18,924,500	110,517	2,332,567,151	1,712,875,253	573,625,275	46,066,623	3,211	235,996,735
301	歯科医師国保	40,628	601,265,155	1,310	8,098,319	41,938	609,363,474	436,463,308	168,503,385	4,396,781	372	32,620,836
302	医師国保	20,867	457,316,519	220	1,897,594	21,087	459,214,113	324,962,651	127,876,122	6,375,340	268	30,037,826

第9表-4 保険給付状況（1人あたり諸率）

番号	保険者名	一般被保険者分				退職被保険者分				一般＋退職			
		療養の給付等 費用額	療養諸費 費用額	療養諸費 保険者負担分	保険給付費	療養の給付等 費用額	療養諸費 費用額	療養諸費 保険者負担分	保険給付費	療養の給付等 費用額	療養諸費 費用額	療養諸費 保険者負担分	保険給付費
		件	円	円	円	円	円	円	件	円	円	円	円
	平成24年度	309,350	312,631	247,401	268,234	368,957	372,689	282,376	311,990	313,590	316,903	249,889	271,347
	平成25年度	312,543	315,622	241,690	265,599	372,039	375,793	273,659	306,868	316,501	319,624	243,816	268,344
	平成26年度	319,819	322,920	247,454	272,344	368,614	371,948	270,655	304,760	322,687	325,801	248,818	274,249
	平成27年度	333,021	336,102	257,352	284,521	396,441	399,885	291,767	330,747	336,053	339,151	258,998	286,732
	平成28年度	336,952	340,066	259,342	288,466	368,621	371,943	271,887	309,950	338,043	341,164	259,774	289,206
	市計	334,240	337,606	253,404	283,637	373,680	377,294	271,224	311,810	335,595	338,969	254,016	284,605
	町村計	356,304	358,682	287,431	314,067	353,046	355,470	273,929	304,223	356,184	358,564	286,935	313,705
	市町村計	339,374	342,510	261,322	290,717	368,621	371,943	271,887	309,950	340,395	343,537	261,690	291,389
	国保組合計	163,715	165,261	117,758	127,449	-	-	-	-	163,715	165,261	117,758	127,449
1	福島市	320,515	322,992	238,115	267,203	389,815	392,704	274,676	324,411	322,495	324,984	239,160	268,838
2	二本松市	339,415	341,941	250,002	283,679	376,689	379,845	265,466	312,604	341,431	343,991	250,838	285,243
3	郡山市	319,457	323,188	237,976	269,363	357,174	361,436	252,505	291,661	320,626	324,373	238,427	270,054
4	須賀川市	327,761	330,324	242,130	275,653	342,203	345,035	240,767	282,501	328,367	330,941	242,073	275,941
5	白河市	318,886	321,113	235,515	267,257	357,857	361,310	252,340	300,613	320,201	322,470	236,083	268,383
6	会津若松市	330,260	331,421	244,667	277,216	352,296	354,001	247,613	287,361	331,262	332,448	244,801	277,677
7	喜多方市	363,975	365,546	267,918	309,453	376,757	379,109	265,045	311,870	364,704	366,320	267,754	309,591
8	いわき市	354,311	359,955	265,094	298,456	422,031	428,347	299,912	348,300	355,959	361,619	265,941	299,670
10	相馬市	325,897	329,623	261,405	283,147	324,166	326,327	244,764	273,973	325,840	329,516	260,864	282,849
11	川俣町	368,269	370,135	281,138	315,453	390,029	391,660	280,361	327,245	369,314	371,169	281,101	316,020
13	桑折町	341,947	344,083	252,441	283,379	316,444	319,637	223,695	249,898	341,196	343,364	251,595	282,394
14	国見町	318,079	320,597	235,920	264,277	192,432	195,005	136,428	145,720	312,959	315,480	231,866	259,447
21	大玉村	402,362	404,335	296,149	344,307	312,861	315,678	220,721	237,598	397,596	399,614	292,133	338,625
27	鏡石町	320,861	324,299	238,630	268,827	354,911	355,720	248,477	293,123	321,462	324,854	238,804	269,255
29	天栄村	352,269	354,756	260,798	296,728	358,606	361,354	252,429	281,557	352,561	355,060	260,413	296,029
30	南会津町	351,106	352,319	258,956	294,527	145,015	146,152	102,306	102,306	350,193	351,406	258,262	293,676
31	下郷町	371,007	372,631	274,571	316,387	302,640	303,339	212,472	245,993	367,973	369,556	271,815	313,263
33	檜枝岐村	238,044	238,667	173,204	190,698	135,892	135,892	95,124	95,124	235,126	235,731	170,973	187,967
36	只見町	373,699	374,165	274,318	314,598	337,853	337,853	235,695	283,559	373,298	373,759	273,887	314,251
38	磐梯町	319,334	320,300	240,221	269,337	411,046	412,777	288,470	352,557	325,693	326,713	243,567	275,107
39	猪苗代町	344,465	346,821	253,621	289,755	326,965	328,687	229,736	265,906	343,549	345,871	252,370	288,506
42	北塩原村	344,753	346,734	250,616	289,222	171,590	172,352	120,646	120,646	343,584	345,557	249,738	288,084
45	西会津町	312,600	313,174	229,063	261,061	603,229	603,822	419,941	509,778	329,747	330,323	240,325	275,736
47	会津坂下町	339,599	340,423	248,750	285,538	314,135	315,036	220,090	255,916	338,118	338,947	247,082	283,815
48	湯川村	403,938	405,461	296,457	342,667	480,152	480,347	335,566	418,413	410,372	411,783	299,759	349,061
49	柳津町	371,563	372,339	271,240	316,426	305,861	307,326	215,006	272,112	369,373	370,172	269,366	314,949

番号	保険者名	一般被保険者分				退職被保険者分				一般＋退職			
		療養の給付等 費用額	療養諸費 費用額	療養諸費 保険者負担分	保険給付費	療養の給付等 費用額	療養諸費 費用額	療養諸費 保険者負担分	保険給付費	療養の給付等 費用額	療養諸費 費用額	療養諸費 保険者負担分	保険給付費
51	会津美里町	347,166	348,367	255,481	292,058	311,780	313,027	219,560	257,229	344,979	346,183	253,261	289,905
53	三島町	332,089	333,250	239,742	271,196	136,824	136,824	96,803	96,803	327,208	328,339	236,168	266,836
54	金山町	339,348	344,306	254,165	286,170	209,883	213,943	149,842	163,913	332,740	337,652	248,841	279,930
55	昭和村	317,503	318,415	233,809	259,018	298,782	298,782	208,837	227,857	316,583	317,450	232,582	257,486
56	棚倉町	335,796	338,809	246,661	282,928	263,031	267,858	187,089	204,116	333,179	336,257	244,519	280,094
57	矢祭町	353,641	355,553	261,131	299,940	233,318	234,522	164,138	174,611	350,631	352,525	258,705	296,805
58	塙町	337,641	339,592	247,160	285,757	358,512	362,636	253,940	299,879	338,279	340,297	247,367	286,189
59	鮫川村	353,207	356,268	258,445	296,884	259,615	261,081	181,810	197,796	350,884	353,905	256,542	294,424
60	西郷村	284,216	286,563	210,832	235,149	341,757	344,703	239,965	271,721	286,149	288,517	211,811	236,378
63	泉崎村	333,519	336,483	245,633	280,661	126,964	131,370	92,118	92,118	326,936	329,946	240,741	274,652
64	中島村	314,502	316,211	230,535	263,070	236,553	238,593	167,164	170,570	312,992	314,708	229,308	261,279
65	矢吹町	322,973	325,678	240,347	273,489	371,826	375,031	262,041	311,826	324,326	327,045	240,948	274,551
67	石川町	342,422	344,652	252,535	286,053	373,262	374,321	260,481	290,154	343,559	345,746	252,828	286,204
68	玉川村	355,470	357,560	259,604	297,850	315,806	316,183	220,808	246,212	354,489	356,538	258,645	296,574
69	平田村	409,287	411,150	297,300	355,317	585,572	585,865	406,286	497,600	415,359	417,168	301,054	360,218
70	浅川町	387,987	390,476	284,327	329,926	373,305	377,813	264,983	338,156	387,586	390,130	283,799	330,151
71	古殿町	297,482	299,413	217,627	243,735	284,473	286,163	203,399	219,579	296,907	298,827	216,999	242,668
72	三春町	327,393	331,002	242,700	275,232	273,820	275,019	192,403	218,047	325,480	329,003	240,903	273,190
73	小野町	348,366	351,361	256,280	295,265	437,040	438,732	306,417	381,337	353,421	356,341	259,137	300,171
79	広野町	481,449	484,255	461,870	466,412	504,043	506,535	477,449	477,449	482,508	485,299	462,601	466,929
80	檜葉町	454,243	456,700	445,021	445,042	499,795	502,449	501,214	501,214	454,593	457,051	445,453	445,474
81	富岡町	390,832	393,946	385,089	385,191	372,182	376,510	374,214	374,214	389,952	393,123	384,576	384,673
82	川内村	371,200	373,252	359,794	361,189	516,694	522,532	517,654	517,654	372,658	374,748	361,376	362,758
83	大熊町	410,563	413,744	404,478	404,837	406,110	409,689	406,815	406,815	410,309	413,513	404,611	404,950
84	双葉町	385,633	389,454	381,251	381,264	455,811	459,118	456,478	456,478	388,666	392,466	384,503	384,515
85	浪江町	395,291	398,447	390,645	390,651	413,873	424,836	420,508	420,508	395,563	398,833	391,082	391,088
86	葛尾村	336,807	349,055	340,067	342,764	181,243	181,243	181,243	181,243	333,371	345,349	336,559	339,196
87	新地町	375,808	378,194	310,870	332,360	310,279	313,848	244,100	265,345	373,191	375,625	308,205	329,684
90	飯館村	372,437	374,459	367,075	367,099	377,301	377,878	376,503	376,503	372,562	374,547	367,317	367,341
91	田村市	303,094	306,652	234,685	260,543	348,439	352,534	266,669	295,955	305,330	308,914	236,262	262,289
92	南相馬市	364,776	368,279	348,429	351,399	412,381	416,736	396,829	404,715	366,550	370,085	350,233	353,386
93	伊達市	348,781	350,845	258,516	291,347	346,557	348,643	243,906	276,894	348,698	350,762	257,966	290,803
94	本宮市	340,017	342,781	252,388	287,206	353,093	356,291	249,283	282,805	340,692	343,479	252,227	286,979
301	歯科医師国保	148,351	150,349	107,689	115,738	-	-	-	-	148,351	150,349	107,689	115,738
302	医師国保	189,522	190,308	134,672	147,120	-	-	-	-	189,522	190,308	134,672	147,120

注：保険給付費は、療養給付費と療養費の保険者負担分及び高額療養費支給額の合計である。

第10表-1 高額療養費の状況（一般被保険者分）

番号	被保険者名	世帯合算分				単独分								他法併用分		合計	
		多数該当分		その他		多数該当分		長期疾病分		入院分		その他		件数	高額療養費	件数	高額療養費
		件数	高額療養費	件数	高額療養費	件数	高額療養費	件数	高額療養費	件数	高額療養費	件数	高額療養費				
	平成24年度	6,168	194,495,662	13,422	192,504,036	29,512	2,604,366,690	17,754	1,728,692,323	33,839	4,895,428,986	9,248	270,300,007	32,359	926,077,085	142,302	10,811,864,789
	平成25年度	7,099	182,737,453	14,971	191,600,219	32,745	2,928,787,264	19,622	1,882,012,924	40,010	5,698,555,230	11,951	346,913,389	35,351	930,729,998	161,749	12,161,336,477
	平成26年度	7,883	188,463,219	16,279	203,502,312	32,759	3,005,662,305	19,821	1,875,397,649	40,706	5,711,683,670	13,844	414,932,440	36,044	977,048,395	167,336	12,376,689,990
	平成27年度	8,513	194,793,657	22,296	254,330,984	33,931	3,111,073,047	20,102	1,897,623,304	43,172	6,019,420,047	19,244	562,529,333	31,980	1,163,028,090	179,238	13,202,798,462
	平成28年度	9,578	204,365,911	26,658	274,571,074	34,019	3,233,722,694	20,589	1,877,677,878	43,607	6,126,357,901	22,278	611,906,209	27,262	1,327,888,775	183,991	13,656,490,442
	市計	7,852	171,032,257	20,668	219,605,760	26,684	2,579,774,532	16,088	1,471,249,280	34,559	4,806,238,825	16,623	452,282,557	21,020	1,027,505,955	143,494	10,727,689,166
	町村計	1,701	31,773,537	5,863	52,063,072	7,276	646,224,214	4,388	396,730,800	8,877	1,292,036,504	5,577	153,322,792	6,175	293,991,695	39,857	2,866,142,614
	市町村計	9,553	202,805,794	26,531	271,668,832	33,960	3,225,998,746	20,476	1,867,980,080	43,436	6,098,275,329	22,200	605,605,349	27,195	1,321,497,650	183,351	13,593,831,780
	国保組合計	25	1,560,117	127	2,902,242	59	7,723,948	113	9,697,798	171	28,082,572	78	6,300,860	67	6,391,125	640	62,658,662
1	福島市	2,035	53,762,262	5,849	56,807,465	4,612	434,310,861	1,971	182,178,283	5,894	806,022,738	3,170	101,301,482	3,654	149,065,287	27,185	1,783,448,378
2	二本松市	258	4,826,400	806	9,269,039	1,275	114,360,241	568	41,616,069	1,426	189,939,979	602	16,670,027	987	62,129,692	5,922	438,811,447
3	郡山市	988	23,731,259	2,147	28,150,749	5,221	570,942,255	3,595	353,000,684	6,822	1,024,210,017	4,464	95,085,905	5,113	214,710,406	28,350	2,309,831,275
4	須賀川市	505	9,739,063	960	12,643,088	1,327	131,538,197	1,661	104,795,175	1,789	257,740,216	919	21,221,368	1,212	67,747,079	8,373	605,424,186
5	白河市	233	4,746,318	2,522	21,488,792	874	85,941,931	815	70,851,035	1,395	201,192,331	666	20,126,314	909	50,844,272	7,414	455,190,993
6	会津若松市	522	12,720,331	740	8,958,170	1,870	194,466,884	1,707	127,831,000	2,961	455,625,578	1,399	54,852,913	1,728	69,643,726	10,927	924,098,602
7	喜多方市	271	7,506,908	1,256	11,906,568	1,402	130,945,480	720	57,961,057	1,659	224,190,519	827	25,243,172	307	31,820,350	6,442	489,574,054
8	いわき市	2,011	33,037,282	2,486	30,280,714	6,684	614,454,945	3,028	358,643,242	8,581	1,105,882,012	2,387	64,081,880	4,852	275,853,893	30,029	2,482,233,968
10	相馬市	174	3,469,595	622	7,509,545	503	45,769,644	431	22,161,829	690	92,813,086	252	6,251,119	422	16,948,316	3,094	194,923,134
11	川俣町	0	0	0	0	393	30,521,403	103	9,625,809	485	61,135,728	578	7,377,549	196	8,286,293	1,755	116,946,782
13	桑折町	25	753,829	31	804,924	328	23,268,994	154	11,873,102	327	38,759,881	164	7,372,538	503	12,084,559	1,532	94,917,827
14	国見町	78	1,771,984	366	2,967,975	237	20,811,438	77	5,982,182	301	27,738,324	173	10,649,219	113	4,857,082	1,345	74,778,204
21	大玉村	0	0	0	0	142	18,755,194	246	16,752,749	203	34,127,959	413	6,383,303	108	9,606,206	1,112	85,625,411
27	鏡石町	32	575,676	61	1,172,438	223	20,891,551	97	12,097,488	347	56,437,291	138	4,221,634	178	5,428,915	1,076	100,824,993
29	天栄村	209	1,258,375	497	1,236,913	151	15,322,548	111	7,941,563	170	22,935,923	86	3,402,142	0	0	1,224	52,097,464
30	南会津町	53	151,910	97	142,472	480	24,663,647	258	29,744,690	460	83,605,026	245	5,713,266	303	7,938,034	1,896	151,959,045
31	下郷町	24	777,152	213	2,078,082	120	10,978,374	169	14,135,612	188	29,169,492	124	5,160,381	116	5,233,897	954	67,532,990
33	檜枝岐村	0	0	2	70,208	0	0	1	3,329	19	1,945,209	9	45,119	7	910,064	38	2,973,929
36	只見町	17	268,766	162	2,556,348	25	5,618,073	58	6,113,099	140	22,072,590	55	3,226,299	91	2,921,212	548	42,776,387
38	磐梯町	11	399,339	110	812,100	61	3,940,461	75	3,538,927	108	14,163,601	58	742,606	48	1,413,030	471	25,010,064
39	猪苗代町	81	1,543,994	485	4,897,119	230	22,991,234	139	9,477,114	418	70,892,283	176	5,629,962	288	13,351,361	1,817	128,783,067
42	北塩原村	0	0	0	0	112	11,426,886	55	4,040,966	118	15,997,770	23	767,857	41	1,855,996	349	34,089,475
45	西会津町	29	849,055	135	1,180,359	153	14,845,006	66	4,525,054	199	30,925,479	90	3,459,015	118	3,925,117	790	59,709,085
47	会津坂下町	48	1,861,713	46	618,325	380	32,701,617	227	25,616,967	416	68,817,039	168	6,386,179	292	14,093,561	1,577	150,095,401
48	湯川村	1	3,958	5	189,625	50	5,128,936	68	5,170,971	99	18,337,728	123	2,104,700	30	1,641,609	376	32,577,527
49	柳津町	0	0	0	0	111	9,441,265	79	7,880,448	160	18,043,485	97	3,945,562	87	3,932,306	534	43,243,066

番号	保険者名	世帯合算分				単独分								他法併用分		合計	
		多数該当分		その他		多数該当分		長期疾病分		入院分		その他		件数	高額療養費	件数	高額療養費
		件数	高額療養費	件数	高額療養費	件数	高額療養費	件数	高額療養費	件数	高額療養費	件数	高額療養費				
51	会津美里町	172	3,612,728	627	4,701,119	419	44,996,688	418	33,659,070	523	78,277,982	288	10,705,053	426	20,062,369	2,873	196,015,009
53	三島町	0	0	0	0	31	3,697,716	4	377,180	48	7,945,805	42	610,536	40	862,514	165	13,493,751
54	金山町	1	10,840	2	89,570	72	3,901,677	40	3,740,453	82	8,153,536	132	2,582,900	46	563,703	375	19,042,679
55	昭和村	0	0	0	0	46	3,251,933	23	2,091,902	41	3,859,402	54	375,970	37	176,468	201	9,755,675
56	棚倉町	92	1,799,051	392	4,307,510	258	23,721,558	218	24,975,119	358	50,766,138	212	5,511,743	191	6,569,840	1,721	117,650,959
57	矢祭町	47	1,137,482	113	1,116,547	196	15,202,258	66	8,538,447	201	28,153,969	79	1,649,195	157	3,191,133	859	58,989,031
58	塙町	83	2,172,713	258	2,552,055	204	23,636,338	128	14,329,331	266	36,222,253	170	4,298,278	208	7,414,591	1,317	90,625,559
59	鮫川村	0	0	1	21,603	156	15,243,516	78	6,814,499	96	12,822,285	40	564,473	83	2,280,869	454	37,747,245
60	西郷村	0	0	0	0	430	24,747,457	122	9,396,904	403	51,862,997	167	5,561,229	170	14,038,168	1,292	105,606,755
63	泉崎村	5	43,588	47	280,056	137	11,694,017	112	9,192,137	160	22,804,074	96	3,454,988	108	8,925,662	665	56,394,522
64	中島村	20	628,975	21	307,454	103	10,478,038	105	8,139,239	169	18,567,013	113	1,385,604	40	1,683,356	571	41,189,679
65	矢吹町	117	2,704,080	486	6,285,002	298	26,207,907	314	21,185,078	439	66,031,133	256	10,172,681	264	18,705,889	2,174	151,291,770
67	石川町	51	994,256	72	1,053,577	270	32,223,250	174	12,932,976	455	70,983,661	171	3,552,783	390	15,682,342	1,583	137,422,845
68	玉川村	30	277,247	36	237,354	192	14,178,836	75	6,462,699	152	20,285,813	245	3,358,969	154	20,103,111	884	64,904,029
69	平田村	90	2,311,503	25	598,113	213	20,768,512	63	8,567,163	152	28,859,609	70	1,928,300	179	39,424,117	792	102,457,317
70	浅川町	123	1,049,441	458	1,837,714	228	19,865,929	118	11,295,065	169	22,787,822	131	7,023,132	524	5,998,510	1,751	69,857,613
71	古殿町	0	0	0	0	86	7,701,060	36	4,794,714	167	22,560,384	27	373,602	48	1,278,315	364	36,708,075
72	三春町	130	2,345,579	685	5,684,576	376	32,548,137	154	18,299,696	381	61,526,003	291	7,039,105	243	7,828,265	2,260	135,271,361
73	小野町	71	1,886,412	258	3,218,435	259	27,025,355	118	13,325,930	243	36,681,859	149	3,338,861	229	17,718,270	1,327	103,195,122
79	広野町	0	0	0	0	6	654,826	0	0	31	4,528,301	0	0	13	911,788	50	6,094,915
80	檜葉町	0	0	0	0	0	0	0	0	1	52,823	2	2,747	0	0	3	55,570
81	富岡町	0	0	0	0	1	88,770	0	0	1	39,066	1	1,518	12	371,590	15	500,944
82	川内村	0	0	0	0	0	0	0	0	10	1,240,621	0	0	0	0	10	1,240,621
83	大熊町	14	0	0	0	0	0	1	1,324,505	0	-210	0	0	0	0	15	1,324,295
84	双葉町	0	0	0	0	0	0	0	0	0	1,664	1	25,386	1	2,272	2	29,322
85	浪江町	21	0	0	0	0	0	0	0	1	38,034	1	8,944	0	0	23	46,978
86	葛尾村	0	0	0	0	1	1,313,113	0	0	0	0	0	0	0	0	1	1,313,113
87	新地町	26	583,891	172	1,045,499	98	11,770,696	38	2,768,623	170	21,879,659	119	3,209,464	90	2,666,482	713	43,924,314
90	飯館村	0	0	0	0	0	0	0	0	0	0	0	0	3	52,829	3	52,829
91	田村市	145	4,263,166	928	8,299,890	688	56,705,484	350	34,755,745	816	114,943,871	860	12,494,062	210	22,276,921	3,997	253,739,139
92	南相馬市	54	1,052,475	193	2,337,720	122	8,995,327	50	4,585,360	260	25,775,399	100	3,909,973	128	10,325,616	907	56,981,870
93	伊達市	520	8,751,776	1,643	16,569,689	1,402	127,515,936	937	90,326,102	1,544	207,361,209	705	21,242,625	1,011	37,433,974	7,762	509,201,311
94	本宮市	136	3,425,422	516	5,384,331	704	63,827,347	255	22,543,699	722	100,541,870	272	9,801,717	487	18,706,423	3,092	224,230,809
301	歯科医師国保	11	628,192	98	1,712,004	20	2,820,579	74	5,944,807	116	17,576,322	26	502,178	27	3,436,754	372	32,620,836
302	医師国保	14	931,925	29	1,190,238	39	4,903,369	39	3,752,991	55	10,506,250	52	5,798,682	40	2,954,371	268	30,037,826

第10表-2 高額療養費の状況（一般被保険者・70歳以上一般分再掲）

番号	被保険者名	世帯合算分				単独分								他法併用分		合計	
		多数該当分		その他		多数該当分		長期疾病分		入院分		その他		件数	高額療養費	件数	高額療養費
		件数	高額療養費	件数	高額療養費	件数	高額療養費	件数	高額療養費	件数	高額療養費	件数	高額療養費				
	平成24年度	1,428	12,466,878	10,810	84,851,418	-53	-14,464,980	1,142	89,327,345	12,255	1,530,988,966	7,341	193,266,521	26,572	237,090,828	59,495	2,133,526,976
	平成25年度	1,825	13,181,615	11,891	75,537,767	90	1,465,008	1,320	91,318,198	13,977	1,735,413,244	9,438	242,189,748	28,914	257,610,769	67,455	2,416,716,349
	平成26年度	2,054	14,707,779	13,038	82,037,217	84	1,490,954	1,413	99,017,804	15,385	1,829,902,606	11,173	285,394,931	29,797	286,508,482	72,944	2,599,059,773
	平成27年度	2,349	15,140,514	18,266	111,318,100	186	1,189,550	1,412	101,044,938	15,774	1,772,317,131	15,343	391,057,103	25,924	299,634,665	79,254	2,691,702,001
	平成28年度	2,720	19,205,404	22,492	141,253,591	219	2,524,666	1,485	115,068,209	16,159	1,847,971,502	18,782	403,920,113	42,316	298,726,249	104,173	2,828,669,734
	市計	2,398	17,527,145	17,641	114,662,989	64	802,650	1,173	91,118,689	13,210	1,511,925,568	14,207	318,340,008	14,991	233,067,141	63,684	2,287,444,190
	町村計	322	1,678,259	4,806	26,420,857	153	1,635,806	298	23,084,740	2,946	335,565,502	4,546	85,200,991	27,306	64,239,766	40,377	537,825,921
	市町村計	2,720	19,205,404	22,447	141,083,846	217	2,438,456	1,471	114,203,429	16,156	1,847,491,070	18,753	403,540,999	42,297	297,306,907	104,061	2,825,270,111
	国保組合計	0	0	45	169,745	2	86,210	14	864,780	3	480,432	29	379,114	19	1,419,342	112	3,399,623
1	福島市	407	5,808,010	5,125	35,283,960	0	0	32	3,153,574	2,294	261,606,260	2,598	73,248,818	2,793	36,435,995	13,249	415,536,617
2	二本松市	0	0	640	4,912,784	1	4,686	5	271,460	497	48,563,810	461	9,919,744	632	8,742,802	2,236	72,415,286
3	郡山市	109	541,056	1,800	13,181,310	0	0	366	25,534,977	2,575	301,716,207	3,895	69,023,108	3,637	47,349,613	12,382	457,346,271
4	須賀川市	242	1,169,244	846	6,317,952	8	166,170	49	3,111,594	625	66,815,227	776	14,511,111	819	16,067,456	3,365	108,158,754
5	白河市	23	134,830	2,119	7,909,452	0	0	18	1,282,246	464	60,527,516	547	14,764,782	613	8,752,111	3,784	93,370,937
6	会津若松市	44	46,511	592	4,238,115	0	0	149	9,655,027	1,085	137,627,491	1,106	30,523,603	1,323	16,304,226	4,299	198,394,973
7	喜多方市	1	159	1,056	6,491,475	0	0	117	4,336,229	679	61,498,982	711	10,238,091	75	4,314,054	2,639	86,878,990
8	いわき市	1,257	8,104,823	2,054	13,814,486	33	354,066	329	38,466,880	3,436	410,296,809	2,275	62,645,463	3,576	73,915,944	12,960	607,598,471
10	相馬市	32	170,480	528	3,685,051	0	0	5	263,224	266	27,604,537	196	3,488,426	295	4,590,978	1,322	39,802,696
11	川俣町	0	0	0	0	1	1,160	3	982,180	231	22,708,544	494	4,853,107	150	2,452,979	879	30,997,970
13	桑折町	0	0	0	0	0	0	5	666,382	109	11,383,928	124	3,605,368	439	4,965,650	677	20,621,328
14	国見町	0	0	325	1,335,030	0	0	0	0	144	9,954,620	154	3,179,156	116	2,444,134	739	16,912,940
21	大玉村	0	0	0	0	0	0	68	3,697,028	67	8,339,368	77	1,520,782	42	371,654	254	13,928,832
27	鏡石町	0	0	42	326,397	0	0	12	667,434	101	12,585,206	107	1,983,867	123	873,061	385	16,435,965
29	天栄村	31	15,761	462	695,606	0	0	12	475,808	62	6,450,034	68	1,308,490	0	0	635	8,945,699
30	南会津町	44	132,110	97	125,200	0	0	19	1,160,240	162	23,215,624	159	3,343,770	253	2,435,576	734	30,412,520
31	下郷町	3	13,339	171	1,114,369	0	0	14	1,005,364	81	7,155,926	107	2,851,618	95	2,056,549	471	14,197,165
33	檜枝岐村	0	0	2	70,208	0	0	1	3,329	5	169,587	8	23,918	4	16,774	20	283,816
36	只見町	0	0	124	859,683	0	0	0	0	62	7,431,012	39	2,242,116	72	581,862	297	11,114,673
38	磐梯町	0	0	90	647,361	0	0	0	0	44	3,774,912	48	506,834	44	1,369,872	226	6,298,979
39	猪苗代町	16	34,257	365	2,237,029	0	0	1	137,832	114	16,958,510	136	3,578,735	225	2,254,541	857	25,200,904
42	北塩原村	0	8	0	0	0	0	0	0	35	4,204,710	8	242,200	32	1,080,742	75	5,527,660
45	西会津町	2	9,766	121	904,392	2	15,202	0	0	61	6,561,974	64	2,098,276	89	859,652	339	10,449,262
47	会津坂下町	24	340,739	37	267,377	1	966	41	3,137,862	106	15,206,564	129	2,844,079	203	4,015,296	541	25,812,883
48	湯川村	1	3,958	4	184,585	3	6,412	5	838,298	29	4,322,308	73	459,977	28	722,552	143	6,538,090
49	柳津町	0	0	0	0	0	0	0	0	73	4,492,037	65	480,203	63	347,666	201	5,319,906

番号	保険者名	世帯合算分				単独分								他法併用分		合計	
		多数該当分		その他		多数該当分		長期疾病分		入院分		その他		件数	高額療養費	件数	高額療養費
		件数	高額療養費	件数	高額療養費	件数	高額療養費	件数	高額療養費	件数	高額療養費	件数	高額療養費				
51	会津美里町	17	105,506	519	2,814,944	1	197	60	3,805,198	148	22,678,856	231	6,838,071	334	2,739,747	1,310	38,982,519
53	三島町	0	0	0	0	2	135,110	0	0	8	170,756	476	379,668	22,714	705,634	23,200	1,391,168
54	金山町	0	0	0	0	0	0	0	0	41	3,170,212	116	2,029,256	43	203,136	200	5,402,604
55	昭和村	0	0	0	0	15	155,138	1	55,224	21	1,586,213	41	192,368	34	171,660	112	2,160,603
56	棚倉町	28	294,729	347	2,224,281	0	0	2	312,266	86	9,186,571	179	3,870,231	137	2,003,665	779	17,891,743
57	矢祭町	29	437,363	98	700,443	4	60,100	5	840,928	80	9,173,120	67	1,255,064	132	1,828,134	415	14,295,152
58	埴町	3	15,655	232	1,479,909	1	19,800	12	935,946	80	6,948,387	136	2,299,427	158	2,214,242	622	13,913,366
59	鮫川村	0	0	0	0	0	0	20	955,642	31	3,934,532	32	384,614	50	244,390	133	5,519,178
60	西郷村	0	0	0	0	122	1,182,807	0	0	112	12,246,062	99	1,346,096	108	1,280,810	441	16,055,775
63	泉崎村	0	0	46	269,756	0	0	0	0	50	5,972,802	84	2,136,969	87	956,385	267	9,335,912
64	中島村	9	60,142	16	176,125	0	0	1	50,988	65	5,736,579	85	613,635	22	190,642	198	6,828,111
65	矢吹町	35	60,811	420	2,858,561	0	0	7	1,186,414	157	18,302,356	202	8,127,498	166	2,571,346	987	33,106,986
67	石川町	0	0	53	547,308	0	0	8	845,872	140	18,479,654	138	2,572,020	290	4,447,864	629	26,892,718
68	玉川村	14	13,393	29	119,114	0	0	0	0	43	4,730,104	175	1,420,002	83	3,528,848	344	9,811,461
69	平田村	0	0	7	23,223	0	0	0	0	37	4,349,104	38	629,064	78	6,744,354	160	11,745,745
70	浅川町	3	48,600	221	560,595	0	0	0	0	49	6,299,418	100	6,123,350	480	2,184,124	853	15,216,087
71	古殿町	0	0	0	0	0	0	0	0	55	5,624,610	22	293,022	36	244,980	113	6,162,612
72	三春町	39	28,951	602	3,676,159	0	0	0	0	111	18,220,926	238	5,167,651	153	1,131,829	1,143	28,225,516
73	小野町	24	63,171	223	1,519,388	0	0	0	0	74	8,210,078	127	2,529,893	143	2,955,616	591	15,278,146
79	広野町	0	0	0	0	1	58,914	0	0	6	370,102	0	0	0	0	7	429,016
80	檜葉町	0	0	0	0	0	0	0	0	0	0	2	2,747	0	0	2	2,747
81	富岡町	0	0	0	0	0	0	0	0	0	0	1	1,518	1	642	2	2,160
82	川内村	0	0	0	0	0	0	0	0	0	0	0	0	0	0	0	0
83	大熊町	0	0	0	0	0	0	1	1,324,505	0	0	0	0	0	0	1	1,324,505
84	双葉町	0	0	0	0	0	0	0	0	0	0	1	25,386	1	2,272	2	27,658
85	浪江町	0	0	0	0	0	0	0	0	0	0	1	8,944	0	0	1	8,944
86	葛尾村	0	0	0	0	0	0	0	0	0	0	0	0	0	0	0	0
87	新地町	0	0	153	683,814	0	0	0	0	66	5,260,196	95	1,832,001	77	1,034,506	391	8,810,517
90	飯館村	0	0	0	0	0	0	0	0	0	0	0	0	1	6,380	1	6,380
91	田村市	14	25,162	800	4,883,867	0	0	25	1,736,236	318	33,605,140	805	9,929,576	32	2,040,698	1,994	52,220,679
92	南相馬市	27	17,097	154	1,102,621	0	0	0	0	77	6,282,363	52	864,842	74	1,794,070	384	10,060,993
93	伊達市	209	1,233,312	1,464	9,631,861	22	277,728	33	1,359,264	609	65,670,706	560	13,080,196	769	10,370,932	3,666	101,623,999
94	本宮市	33	276,461	463	3,210,055	0	0	45	1,947,978	285	30,110,520	225	6,102,248	353	2,388,262	1,404	44,035,524
301	歯科医師国保	0	0	44	163,797	2	86,210	14	864,780	0	-51,996	17	138,548	2	828,310	79	2,029,649
302	医師国保	0	0	1	5,948	0	0	0	0	3	532,428	12	240,566	17	591,032	33	1,369,974

第10表-3 高額療養費の状況（退職被保険者分）

番号	被保険者名	世帯合算分				単独分								他法併用分		合計	
		多数該当分		その他		多数該当分		長期疾病分		入院分		その他		件数	高額療養費	件数	高額療養費
		件数	高額療養費	件数	高額療養費	件数	高額療養費	件数	高額療養費	件数	高額療養費	件数	高額療養費				
	平成24年度	869	32,257,087	433	15,578,424	2,292	223,729,047	3,468	321,915,363	3,252	527,302,332	342	13,482,737	407	42,872,090	11,063	1,177,137,080
	平成25年度	855	24,184,334	514	16,705,259	2,498	244,360,834	3,497	314,319,417	3,325	543,886,911	386	16,774,389	454	43,355,459	11,529	1,203,586,603
	平成26年度	918	24,457,225	418	13,748,303	2,572	245,883,953	2,752	244,801,330	2,994	470,510,717	371	15,577,398	440	43,942,063	10,465	1,058,920,989
	平成27年度	867	22,848,136	396	12,235,345	2,464	238,516,902	2,145	184,961,047	2,517	407,059,981	346	15,322,296	389	70,204,049	9,124	951,147,756
	平成28年度	663	18,940,875	284	8,328,596	1,635	165,826,594	1,378	122,611,258	1,608	254,468,852	252	13,480,756	330	53,096,001	6,150	636,752,932
	市計	555	16,915,667	237	7,351,954	1,279	134,318,932	1,140	97,156,499	1,291	201,447,403	196	10,514,858	291	44,783,768	4,989	512,489,081
	町村計	108	2,025,208	47	976,642	356	31,507,662	238	25,454,759	317	53,021,449	56	2,965,898	39	8,312,233	1,161	124,263,851
1	福島市	160	6,220,030	45	1,271,411	230	27,259,140	195	17,340,234	174	26,375,863	45	2,711,707	39	8,542,582	888	89,720,967
2	二本松市	49	1,493,941	15	474,094	96	9,485,277	64	5,968,263	95	12,947,398	23	1,177,192	17	3,571,896	359	35,118,061
3	郡山市	30	1,666,957	21	930,775	236	27,472,613	120	13,432,904	248	44,274,195	34	1,867,588	25	2,526,849	714	92,171,881
4	須賀川市	49	647,369	31	746,228	86	9,518,729	126	7,050,948	78	11,844,703	17	1,405,490	25	1,798,160	412	33,011,627
5	白河市	40	621,065	8	199,975	69	8,920,743	80	6,913,234	35	4,700,994	6	164,900	9	2,664,011	247	24,184,922
6	会津若松市	22	450,189	16	525,279	72	9,920,986	146	9,693,985	130	25,982,446	19	971,683	36	6,194,529	441	53,739,097
7	喜多方市	78	2,520,706	31	906,283	112	8,322,502	72	6,836,745	84	10,683,322	14	190,724	32	3,926,433	423	33,386,715
8	いわき市	82	2,175,243	25	1,074,330	201	16,025,642	187	19,560,513	278	42,121,308	4	124,431	77	8,726,352	854	89,807,819
10	相馬市	7	255,226	4	416,784	17	970,197	54	2,554,549	37	3,805,661	6	278,976	2	510,453	127	8,791,846
11	川俣町	0	0	0	0	42	3,759,778	3	261,669	29	3,881,384	6	153,364	1	7,848	81	8,064,043
13	桑折町	0	0	0	0	4	173,013	16	818,183	8	1,071,783	8	262,083	1	111,816	37	2,436,878
14	国見町	2	58,947	0	0	3	347,907	0	0	3	589,455	1	44,400	0	0	9	1,040,709
21	大玉村	0	0	0	0	2	20,001	0	0	6	1,051,377	10	112,839	2	503,442	20	1,687,659
27	鏡石町	0	0	1	57,600	9	980,652	0	0	12	1,640,538	0	0	0	0	22	2,678,790
29	天栄村	12	110,738	6	39,751	0	0	24	1,340,550	7	526,518	1	21,396	0	0	50	2,038,953
30	南会津町	0	0	0	0	0	0	0	0	0	0	0	0	0	0	0	0
31	下郷町	0	0	1	14,580	5	945,249	2	198,130	6	1,356,119	0	0	0	0	14	2,514,078
33	檜枝岐村	0	0	0	0	0	0	0	0	0	0	0	0	0	0	0	0
36	只見町	0	0	1	23,403	0	0	0	0	2	550,960	2	0	0	0	5	574,363
38	磐梯町	2	127,758	1	49,706	51	2,277,837	0	0	10	1,646,259	0	0	0	0	64	4,101,560
39	猪苗代町	6	115,230	2	60,525	24	1,777,332	0	0	19	3,728,588	4	68,148	2	1,375,588	57	7,125,411
42	北塩原村	0	0	0	0	0	0	0	0	0	0	0	0	0	0	0	0
45	西会津町	10	75,941	5	156,919	17	1,707,507	15	3,860,235	25	4,561,544	2	80,736	3	68,069	77	10,510,951
47	会津坂下町	13	146,383	2	106,528	24	2,668,923	20	4,344,529	19	1,654,377	5	93,778	2	13,746	85	9,028,264
48	湯川村	3	73,800	0	0	20	2,451,780	11	718,381	7	1,362,115	1	99,609	2	679,431	44	5,385,116
49	柳津町	0	0	0	0	0	0	14	1,349,452	4	535,068	0	0	0	0	18	1,884,520



番号	保険者名	世帯合算分				単独分								他法併用分		合計	
		多数該当分		その他		多数該当分		長期疾病分		入院分		その他		件数	高額療養費	件数	高額療養費
		件数	高額療養費	件数	高額療養費	件数	高額療養費	件数	高額療養費	件数	高額療養費	件数	高額療養費				
51	会津美里町	9	106,730	17	287,786	14	1,187,541	55	3,533,775	26	7,777,428	2	16,428	1	387,634	124	13,297,322
53	三島町	0	0	0	0	0	0	0	0	0	0	0	0	0	0	0	0
54	金山町	0	0	0	0	0	0	0	0	1	448,929	1	1,350	0	0	2	450,279
55	昭和村	0	0	0	0	0	0	0	0	3	380,402	0	0	0	0	3	380,402
56	棚倉町	4	66,749	0	0	6	574,548	0	0	8	1,364,547	2	46,740	2	7,691	22	2,060,275
57	矢祭町	0	0	0	0	1	6,036	0	0	2	33,915	0	0	1	368,483	4	408,434
58	塙町	12	120,651	1	35,400	8	474,677	11	1,457,050	6	1,207,305	1	3,660	3	100,752	42	3,399,495
59	鮫川村	0	0	0	0	1	91,758	0	0	3	307,878	0	0	0	0	4	399,636
60	西郷村	0	0	0	0	26	2,158,632	0	0	31	2,636,587	0	0	0	0	57	4,795,219
63	泉崎村	0	0	0	0	0	0	0	0	0	0	0	0	0	0	0	0
64	中島村	0	0	0	0	0	0	0	0	1	84,054	1	1,104	0	0	2	85,158
65	矢吹町	5	354,656	2	53,730	6	348,921	12	1,467,719	14	2,554,679	3	1,692,000	1	384	43	6,472,089
67	石川町	13	253,626	1	7,656	20	3,624,054	0	0	9	764,314	1	9,048	0	0	44	4,658,698
68	玉川村	0	0	0	0	0	0	0	0	4	724,383	0	0	1	367,981	5	1,092,364
69	平田村	0	0	0	0	25	1,535,613	10	1,309,028	2	223,778	2	91,287	11	2,593,124	50	5,752,830
70	浅川町	0	0	0	0	1	320,238	0	0	3	2,826,201	0	0	0	0	4	3,146,439
71	古殿町	0	0	0	0	0	0	0	0	8	1,051,677	0	0	0	0	8	1,051,677
72	三春町	5	37,689	4	21,536	6	383,784	16	1,245,530	9	533,783	1	654	6	1,726,244	47	3,949,220
73	小野町	11	352,200	3	61,522	41	3,691,881	29	3,550,528	17	4,163,829	2	167,274	0	0	103	11,987,234
79	広野町	0	0	0	0	0	0	0	0	0	0	0	0	0	0	0	0
80	檜葉町	0	0	0	0	0	0	0	0	0	0	0	0	0	0	0	0
81	富岡町	0	0	0	0	0	0	0	0	0	0	0	0	0	0	0	0
82	川内村	0	0	0	0	0	0	0	0	0	0	0	0	0	0	0	0
83	大熊町	0	0	0	0	0	0	0	0	0	0	0	0	0	0	0	0
84	双葉町	0	0	0	0	0	0	0	0	0	0	0	0	0	0	0	0
85	浪江町	0	0	0	0	0	0	0	0	0	0	0	0	0	0	0	0
86	葛尾村	0	0	0	0	0	0	0	0	0	0	0	0	0	0	0	0
87	新地町	1	24,110	0	0	0	0	0	0	13	1,781,675	0	0	0	0	14	1,805,785
90	飯舘村	0	0	0	0	0	0	0	0	0	0	0	0	0	0	0	0
91	田村市	12	366,691	18	255,172	19	1,264,928	24	1,504,797	38	5,850,787	7	266,629	26	5,397,591	144	14,906,595
92	南相馬市	3	137,544	4	94,801	7	703,389	14	1,241,590	14	2,417,234	7	1,198,026	1	67,365	50	5,859,949
93	伊達市	18	286,089	15	374,570	102	11,777,454	17	1,507,696	51	5,986,632	8	77,802	0	13,433	211	20,023,676
94	本宮市	5	74,617	4	82,252	32	2,677,332	41	3,551,041	29	4,456,860	6	79,710	2	844,114	119	11,765,926

第10表-4 高額療養費の状況（一般被保険者分+退職被保険者分）

番号	被保険者名	世帯合算分				単独分								他法併用分		合計	
		多数該当分		その他		多数該当分		長期疾病分		入院分		その他		件数	高額療養費	件数	高額療養費
		件数	高額療養費	件数	高額療養費	件数	高額療養費	件数	高額療養費	件数	高額療養費	件数	高額療養費				
	平成24年度	7,037	226,752,749	13,855	208,082,460	31,804	2,828,095,737	21,222	2,050,607,686	37,091	5,422,731,318	9,590	283,782,744	32,766	968,949,175	153,365	11,989,001,869
	平成25年度	7,954	206,921,787	15,485	208,305,478	35,243	3,173,148,098	23,119	2,196,332,341	43,335	6,242,442,141	12,337	363,687,778	35,805	974,085,457	173,278	13,364,923,080
	平成26年度	8,801	212,920,444	16,697	217,250,615	35,331	3,251,546,258	22,573	2,120,198,979	43,700	6,182,194,387	14,215	430,509,838	36,484	1,020,990,458	177,801	13,435,610,979
	平成27年度	9,380	217,641,793	22,692	266,566,329	36,395	3,349,589,949	22,247	2,082,584,351	45,689	6,426,480,028	19,590	577,851,629	32,369	1,233,232,139	188,362	14,153,946,218
	平成28年度	10,241	223,306,786	26,942	282,899,670	35,654	3,399,549,288	21,967	2,000,289,136	45,215	6,380,826,753	22,530	625,386,965	27,592	1,380,984,776	190,141	14,293,243,374
	市計	8,407	187,947,924	20,905	226,957,714	27,963	2,714,093,464	17,228	1,568,405,779	35,850	5,007,686,228	16,819	462,797,415	21,311	1,072,289,723	148,483	11,240,178,247
	町村計	1,809	33,798,745	5,910	53,039,714	7,632	677,731,876	4,626	422,185,559	9,194	1,345,057,953	5,633	156,288,690	6,214	302,303,928	41,018	2,990,406,465
	市町村計	10,216	221,746,669	26,815	279,997,428	35,595	3,391,825,340	21,854	1,990,591,338	45,044	6,352,744,181	22,452	619,086,105	27,525	1,374,593,651	189,501	14,230,584,712
	国保組合計	25	1,560,117	127	2,902,242	59	7,723,948	113	9,697,798	171	28,082,572	78	6,300,860	67	6,391,125	640	62,658,662
1	福島市	2,195	59,982,292	5,894	58,078,876	4,842	461,570,001	2,166	199,518,517	6,068	832,398,601	3,215	104,013,189	3,693	157,607,869	28,073	1,873,169,345
2	二本松市	307	6,320,341	821	9,743,133	1,371	123,845,518	632	47,584,332	1,521	202,887,377	625	17,847,219	1,004	65,701,588	6,281	473,929,508
3	郡山市	1,018	25,398,216	2,168	29,081,524	5,457	598,414,868	3,715	366,433,588	7,070	1,068,484,212	4,498	96,953,493	5,138	217,237,255	29,064	2,402,003,156
4	須賀川市	554	10,386,432	991	13,389,316	1,413	141,056,926	1,787	111,846,123	1,867	269,584,919	936	22,626,858	1,237	69,545,239	8,785	638,435,813
5	白河市	273	5,367,383	2,530	21,688,767	943	94,862,674	895	77,764,269	1,430	205,893,325	672	20,291,214	918	53,508,283	7,661	479,375,915
6	会津若松市	544	13,170,520	756	9,483,449	1,942	204,387,870	1,853	137,524,985	3,091	481,608,024	1,418	55,824,596	1,764	75,838,255	11,368	977,837,699
7	喜多方市	349	10,027,614	1,287	12,812,851	1,514	139,267,982	792	64,797,802	1,743	234,873,841	841	25,433,896	339	35,746,783	6,865	522,960,769
8	いわき市	2,093	35,212,525	2,511	31,355,044	6,885	630,480,587	3,215	378,203,755	8,859	1,148,003,320	2,391	64,206,311	4,929	284,580,245	30,883	2,572,041,787
10	相馬市	181	3,724,821	626	7,926,329	520	46,739,841	485	24,716,378	727	96,618,747	258	6,530,095	424	17,458,769	3,221	203,714,980
11	川俣町	0	0	0	0	435	34,281,181	106	9,887,478	514	65,017,112	584	7,530,913	197	8,294,141	1,836	125,010,825
13	桑折町	25	753,829	31	804,924	332	23,442,007	170	12,691,285	335	39,831,664	172	7,634,621	504	12,196,375	1,569	97,354,705
14	国見町	80	1,830,931	366	2,967,975	240	21,159,345	77	5,982,182	304	28,327,779	174	10,693,619	113	4,857,082	1,354	75,818,913
21	大玉村	0	0	0	0	144	18,775,195	246	16,752,749	209	35,179,336	423	6,496,142	110	10,109,648	1,132	87,313,070
27	鏡石町	32	575,676	62	1,230,038	232	21,872,203	97	12,097,488	359	58,077,829	138	4,221,634	178	5,428,915	1,098	103,503,783
29	天栄村	221	1,369,113	503	1,276,664	151	15,322,548	135	9,282,113	177	23,462,441	87	3,423,538	0	0	1,274	54,136,417
30	南会津町	53	151,910	97	142,472	480	24,663,647	258	29,744,690	460	83,605,026	245	5,713,266	303	7,938,034	1,896	151,959,045
31	下郷町	24	777,152	214	2,092,662	125	11,923,623	171	14,333,742	194	30,525,611	124	5,160,381	116	5,233,897	968	70,047,068
33	檜枝岐村	0	0	2	70,208	0	0	1	3,329	19	1,945,209	9	45,119	7	910,064	38	2,973,929
36	只見町	17	268,766	163	2,579,751	25	5,618,073	58	6,113,099	142	22,623,550	57	3,226,299	91	2,921,212	553	43,350,750
38	磐梯町	13	527,097	111	861,806	112	6,218,298	75	3,538,927	118	15,809,860	58	742,606	48	1,413,030	535	29,111,624
39	猪苗代町	87	1,659,224	487	4,957,644	254	24,768,566	139	9,477,114	437	74,620,871	180	5,698,110	290	14,726,949	1,874	135,908,478
42	北塩原村	0	0	0	0	112	11,426,886	55	4,040,966	118	15,997,770	23	767,857	41	1,855,996	349	34,089,475
45	西会津町	39	924,996	140	1,337,278	170	16,552,513	81	8,385,289	224	35,487,023	92	3,539,751	121	3,993,186	867	70,220,036
47	会津坂下町	61	2,008,096	48	724,853	404	35,370,540	247	29,961,496	435	70,471,416	173	6,479,957	294	14,107,307	1,662	159,123,665
48	湯川村	4	77,758	5	189,625	70	7,580,716	79	5,889,352	106	19,699,843	124	2,204,309	32	2,321,040	420	37,962,643
49	柳津町	0	0	0	0	111	9,441,265	93	9,229,900	164	18,578,553	97	3,945,562	87	3,932,306	552	45,127,586

番号	保険者名	世帯合算分				単独分								他法併用分		合計	
		多数該当分		その他		多数該当分		長期疾病分		入院分		その他		件数	高額療養費	件数	高額療養費
		件数	高額療養費	件数	高額療養費	件数	高額療養費	件数	高額療養費	件数	高額療養費	件数	高額療養費				
51	会津美里町	181	3,719,458	644	4,988,905	433	46,184,229	473	37,192,845	549	86,055,410	290	10,721,481	427	20,450,003	2,997	209,312,331
53	三島町	0	0	0	0	31	3,697,716	4	377,180	48	7,945,805	42	610,536	40	862,514	165	13,493,751
54	金山町	1	10,840	2	89,570	72	3,901,677	40	3,740,453	83	8,602,465	133	2,584,250	46	563,703	377	19,492,958
55	昭和村	0	0	0	0	46	3,251,933	23	2,091,902	44	4,239,804	54	375,970	37	176,468	204	10,136,077
56	棚倉町	96	1,865,800	392	4,307,510	264	24,296,106	218	24,975,119	366	52,130,685	214	5,558,483	193	6,577,531	1,743	119,711,234
57	矢祭町	47	1,137,482	113	1,116,547	197	15,208,294	66	8,538,447	203	28,187,884	79	1,649,195	158	3,559,616	863	59,397,465
58	塙町	95	2,293,364	259	2,587,455	212	24,111,015	139	15,786,381	272	37,429,558	171	4,301,938	211	7,515,343	1,359	94,025,054
59	鮫川村	0	0	1	21,603	157	15,335,274	78	6,814,499	99	13,130,163	40	564,473	83	2,280,869	458	38,146,881
60	西郷村	0	0	0	0	456	26,906,089	122	9,396,904	434	54,499,584	167	5,561,229	170	14,038,168	1,349	110,401,974
63	泉崎村	5	43,588	47	280,056	137	11,694,017	112	9,192,137	160	22,804,074	96	3,454,988	108	8,925,662	665	56,394,522
64	中島村	20	628,975	21	307,454	103	10,478,038	105	8,139,239	170	18,651,067	114	1,386,708	40	1,683,356	573	41,274,837
65	矢吹町	122	3,058,736	488	6,338,732	304	26,556,828	326	22,652,797	453	68,585,812	259	11,864,681	265	18,706,273	2,217	157,763,859
67	石川町	64	1,247,882	73	1,061,233	290	35,847,304	174	12,932,976	464	71,747,975	172	3,561,831	390	15,682,342	1,627	142,081,543
68	玉川村	30	277,247	36	237,354	192	14,178,836	75	6,462,699	156	21,010,196	245	3,358,969	155	20,471,092	889	65,996,393
69	平田村	90	2,311,503	25	598,113	238	22,304,125	73	9,876,191	154	29,083,387	72	2,019,587	190	42,017,241	842	108,210,147
70	浅川町	123	1,049,441	458	1,837,714	229	20,186,167	118	11,295,065	172	25,614,023	131	7,023,132	524	5,998,510	1,755	73,004,052
71	古殿町	0	0	0	0	86	7,701,060	36	4,794,714	175	23,612,061	27	373,602	48	1,278,315	372	37,759,752
72	三春町	135	2,383,268	689	5,706,112	382	32,931,921	170	19,545,226	390	62,059,786	292	7,039,759	249	9,554,509	2,307	139,220,581
73	小野町	82	2,238,612	261	3,279,957	300	30,717,236	147	16,876,458	260	40,845,688	151	3,506,135	229	17,718,270	1,430	115,182,356
79	広野町	0	0	0	0	6	654,826	0	0	31	4,528,301	0	0	13	911,788	50	6,094,915
80	檜葉町	0	0	0	0	0	0	0	0	1	52,823	2	2,747	0	0	3	55,570
81	富岡町	0	0	0	0	1	88,770	0	0	1	39,066	1	1,518	12	371,590	15	500,944
82	川内村	0	0	0	0	0	0	0	0	10	1,240,621	0	0	0	0	10	1,240,621
83	大熊町	14	0	0	0	0	0	1	1,324,505	0	-210	0	0	0	0	15	1,324,295
84	双葉町	0	0	0	0	0	0	0	0	0	1,664	1	25,386	1	2,272	2	29,322
85	浪江町	21	0	0	0	0	0	0	0	1	38,034	1	8,944	0	0	23	46,978
86	葛尾村	0	0	0	0	1	1,313,113	0	0	0	0	0	0	0	0	1	1,313,113
87	新地町	27	608,001	172	1,045,499	98	11,770,696	38	2,768,623	183	23,661,334	119	3,209,464	90	2,666,482	727	45,730,099
90	飯舘村	0	0	0	0	0	0	0	0	0	0	0	0	3	52,829	3	52,829
91	田村市	157	4,629,857	946	8,555,062	707	57,970,412	374	36,260,542	854	120,794,658	867	12,760,691	236	27,674,512	4,141	268,645,734
92	南相馬市	57	1,190,019	197	2,432,521	129	9,698,716	64	5,826,950	274	28,192,633	107	5,107,999	129	10,392,981	957	62,841,819
93	伊達市	538	9,037,865	1,658	16,944,259	1,504	139,293,390	954	91,833,798	1,595	213,347,841	713	21,320,427	1,011	37,447,407	7,973	529,224,987
94	本宮市	141	3,500,039	520	5,466,583	736	66,504,679	296	26,094,740	751	104,998,730	278	9,881,427	489	19,550,537	3,211	235,996,735
301	歯科医師国保	11	628,192	98	1,712,004	20	2,820,579	74	5,944,807	116	17,576,322	26	502,178	27	3,436,754	372	32,620,836
302	医師国保	14	931,925	29	1,190,238	39	4,903,369	39	3,752,991	55	10,506,250	52	5,798,682	40	2,954,371	268	30,037,826

第11表-1 診療費諸率（一般被保険者分）

番号	保険者名	100人当たり受診件数（受診率）				1 件 当 た り 日 数				1 日 当 た り 費 用 額				1 人 当 た り 費 用 額			
		入院	入院外	歯科	計	入院	入院外	歯科	計	入院	入院外	歯科	計	入院	入院外	歯科	計
	平成24年度	23.41	824.66	154.88	1,002.95	17.14	1.57	2.19	2.03	28,521	8,060	6,599	11,857	114,411	104,067	22,380	240,858
	平成25年度	23.25	823.28	153.98	1,000.51	16.91	1.51	2.12	1.96	29,074	8,509	6,454	12,283	114,335	105,861	21,111	241,307
	平成26年度	23.31	834.59	157.23	1,015.13	16.81	1.51	2.07	1.95	29,875	8,628	6,530	12,492	117,028	108,853	21,205	247,086
	平成27年度	23.55	848.86	161.07	1,033.48	16.65	1.49	2.03	1.92	30,361	8,928	6,597	12,774	119,021	113,265	21,524	253,810
	平成28年度	24.01	860.25	163.48	1,047.74	16.47	1.47	1.98	1.89	30,924	9,156	6,702	13,099	122,241	115,564	21,673	259,478
	市 計	23.82	865.61	165.00	1,054.43	16.65	1.46	1.97	1.89	30,626	8,943	6,614	12,888	121,463	113,205	21,512	256,179
	町 村 計	25.54	862.96	160.81	1,049.31	16.00	1.49	2.02	1.92	31,666	9,840	6,981	13,802	129,397	126,327	22,651	278,375
	市 町 村 計	24.22	864.99	164.03	1,053.24	16.49	1.47	1.98	1.89	30,874	9,154	6,699	13,103	123,309	116,258	21,777	261,344
	国保組合計	8.86	521.44	124.64	654.93	11.52	1.34	1.64	1.53	44,907	9,463	6,958	12,559	45,851	65,929	14,236	126,017
1	福 島 市	22.75	895.98	170.27	1,089.00	15.98	1.44	1.93	1.82	30,907	8,430	6,781	12,279	112,326	108,803	22,243	243,372
2	二 本 松 市	26.82	831.99	132.64	991.45	17.03	1.35	2.05	1.87	29,294	9,282	7,370	13,937	133,794	104,269	20,019	258,081
3	郡 山 市	21.89	794.03	162.30	978.22	16.51	1.50	2.04	1.92	32,745	9,737	6,384	13,567	118,323	115,807	21,106	255,236
4	須 賀 川 市	23.10	839.36	152.77	1,015.22	15.49	1.46	2.08	1.87	33,417	9,256	6,403	13,330	119,548	113,388	20,306	253,242
5	白 河 市	21.56	815.52	176.79	1,013.86	15.22	1.60	2.06	1.97	33,122	9,856	6,546	13,079	108,655	128,207	23,866	260,728
6	会津若松市	22.56	837.24	172.28	1,032.07	15.15	1.41	1.98	1.80	35,936	9,259	6,513	13,654	122,776	109,123	22,205	254,103
7	喜 多 方 市	31.60	782.08	147.94	961.63	18.10	1.47	2.01	2.10	27,825	9,494	6,300	14,225	159,132	108,783	18,735	286,651
8	い わ き 市	24.76	926.61	168.22	1,119.58	18.42	1.48	1.94	1.93	27,894	8,456	6,520	12,273	127,201	116,193	21,297	264,691
10	相 馬 市	26.44	925.84	159.62	1,111.90	14.35	1.40	1.96	1.79	30,850	8,046	6,847	12,202	117,045	104,553	21,414	243,012
11	川 俣 町	31.63	870.16	147.42	1,049.21	17.40	1.44	2.14	2.02	28,692	8,945	6,435	13,704	157,892	111,997	20,261	290,150
13	桑 折 町	25.29	925.10	187.06	1,137.45	14.77	1.48	2.11	1.88	30,437	8,395	6,217	11,842	113,693	115,098	24,537	253,329
14	国 見 町	25.37	835.61	173.45	1,034.43	16.66	1.40	2.09	1.89	26,162	8,042	6,264	11,625	110,591	94,340	22,687	227,618
21	大 玉 村	27.90	781.38	162.32	971.60	16.83	1.52	1.92	2.03	35,271	10,258	7,859	15,838	165,602	121,952	24,532	312,085
27	鏡 石 町	23.00	832.43	146.33	1,001.77	14.62	1.46	2.12	1.86	37,949	9,119	6,172	13,842	127,632	110,587	19,159	257,379
29	天 栄 村	24.28	847.66	124.69	996.62	14.86	1.48	2.13	1.89	34,708	10,571	6,273	14,588	125,236	132,826	16,682	274,744
30	南 会 津 町	25.19	865.99	147.07	1,038.25	14.93	1.33	1.91	1.75	35,293	10,810	7,586	15,391	132,746	124,927	21,297	278,970
31	下 郷 町	26.07	877.52	141.67	1,045.26	16.43	1.37	2.01	1.83	31,671	11,867	8,016	15,727	135,686	142,377	22,856	300,920
33	檜 枝 岐 村	14.12	856.47	117.06	987.65	6.83	1.19	1.75	1.33	56,558	10,533	6,915	13,340	54,562	107,131	14,156	175,849
36	只 見 町	27.59	778.63	166.95	973.16	12.56	1.30	1.68	1.69	44,038	11,764	7,504	17,851	152,641	119,424	21,015	293,080
38	磐 梯 町	25.84	777.53	168.45	971.83	13.43	1.39	2.05	1.83	35,564	9,211	6,053	13,743	123,417	99,854	20,943	244,214
39	猪 苗 代 町	23.46	794.53	134.26	952.24	14.62	1.38	2.16	1.82	36,811	9,993	7,131	14,829	126,278	109,690	20,677	256,646
42	北 塩 原 村	30.58	724.01	132.73	887.32	17.52	1.38	2.10	2.05	27,907	9,740	8,441	14,899	149,493	97,513	23,575	270,581
45	西 会 津 町	25.24	734.03	108.31	867.58	15.06	1.35	1.94	1.82	34,445	9,585	6,889	15,204	130,933	95,022	14,446	240,401
47	会津坂下町	27.77	828.75	144.80	1,001.32	16.92	1.53	1.93	2.01	29,316	10,573	6,743	14,410	137,708	134,020	18,795	290,524
48	湯 川 村	29.36	946.38	153.33	1,129.08	15.40	1.45	2.01	1.89	39,929	10,008	6,374	15,837	180,501	136,905	19,656	337,062
49	柳 津 町	29.47	817.55	98.12	945.14	17.26	1.39	1.79	1.92	30,197	12,913	10,444	17,514	153,606	146,303	18,302	318,211

番号	保険者名	100人当たり受診件数(受診率)				1 件 当 た り 日 数				1 日 当 た り 費 用 額				1 人 当 た り 費 用 額			
		入院	入院外	歯科	計	入院	入院外	歯科	計	入院	入院外	歯科	計	入院	入院外	歯科	計
51	会津美里町	23.59	879.47	150.91	1,053.97	14.02	1.43	1.99	1.79	37,449	10,409	7,112	14,616	123,801	130,876	21,411	276,088
53	三島町	28.90	855.01	104.20	988.11	11.62	1.29	1.84	1.65	41,671	9,426	9,810	16,114	139,972	103,976	18,796	262,744
54	金山町	25.21	881.85	123.19	1,030.25	15.17	1.30	1.68	1.68	26,065	10,936	9,379	14,091	99,703	124,907	19,420	244,030
55	昭和村	21.71	938.76	227.91	1,188.37	14.82	1.38	1.72	1.69	31,213	9,770	6,408	12,545	100,413	126,836	25,102	252,352
56	棚倉町	26.11	801.85	131.50	959.46	14.86	1.53	2.09	1.97	33,289	12,115	6,407	15,633	129,135	148,651	17,589	295,375
57	矢祭町	31.51	755.46	130.86	917.83	16.06	1.40	1.90	1.98	30,772	13,654	8,733	17,755	155,701	144,467	21,764	321,931
58	塙町	29.17	718.99	121.29	869.46	15.51	1.52	2.12	2.07	31,398	13,158	6,998	16,864	142,026	143,517	17,963	303,506
59	鮫川村	31.06	745.01	124.54	900.61	18.50	1.43	1.95	2.09	25,017	12,887	7,390	15,886	143,736	136,848	17,926	298,510
60	西郷村	19.83	798.62	169.79	988.23	13.95	1.61	2.19	1.96	35,963	8,528	6,052	11,975	99,468	109,648	22,501	231,618
63	泉崎村	24.97	783.17	144.29	952.42	14.74	1.48	2.06	1.91	32,438	10,312	7,063	14,247	119,355	119,404	20,995	259,753
64	中島村	22.91	782.62	153.87	959.40	16.34	1.47	2.05	1.92	33,254	9,432	6,908	13,851	124,478	108,349	21,755	254,582
65	矢吹町	22.94	757.37	140.74	921.05	15.30	1.49	2.06	1.92	35,703	10,216	6,870	14,717	125,302	115,410	19,959	260,671
67	石川町	24.15	781.66	142.20	948.00	15.49	1.45	2.26	1.93	34,397	9,808	7,202	14,376	128,678	111,414	23,103	263,195
68	玉川村	24.93	805.83	136.36	967.12	16.17	1.37	2.08	1.85	28,945	9,479	7,227	13,505	116,635	104,587	20,494	241,716
69	平田村	23.44	707.93	125.54	856.91	16.00	1.50	2.11	1.99	34,336	13,708	6,809	17,171	128,810	146,011	18,072	292,893
70	浅川町	30.55	756.27	132.05	918.86	19.37	1.41	2.16	2.12	25,765	13,467	8,593	16,497	152,421	143,736	24,462	320,619
71	古殿町	24.25	767.78	121.48	913.51	17.54	1.38	2.26	1.92	29,123	8,431	6,758	13,180	123,885	89,146	18,539	231,570
72	三春町	20.90	840.00	138.60	999.49	16.35	1.39	2.07	1.80	32,833	10,335	6,799	14,045	112,198	120,928	19,498	252,624
73	小野町	24.22	797.36	121.53	943.11	17.12	1.46	2.28	1.97	30,964	12,371	6,335	15,623	128,371	144,000	17,560	289,931
79	広野町	34.72	1,100.30	186.14	1,321.16	21.86	1.50	1.86	2.08	23,920	9,373	7,130	13,104	181,590	154,276	24,701	360,568
80	檜葉町	32.20	1,049.71	206.94	1,288.84	18.85	1.57	1.94	2.06	26,750	9,140	7,204	12,868	162,336	150,927	28,858	342,121
81	富岡町	24.74	1,000.49	217.75	1,242.98	16.31	1.73	1.92	2.06	29,570	8,316	6,960	11,448	119,286	144,230	29,141	292,657
82	川内村	27.78	875.70	152.64	1,056.13	19.87	1.57	2.07	2.13	23,582	9,467	6,759	12,555	130,164	130,426	21,364	281,953
83	大熊町	27.32	996.53	221.03	1,244.87	18.73	1.60	1.93	2.04	26,642	8,888	7,003	12,157	136,325	141,919	29,795	308,040
84	双葉町	23.32	984.85	235.54	1,243.72	15.44	1.57	1.93	1.90	33,648	8,608	7,108	12,133	121,157	133,509	32,256	286,922
85	浪江町	24.28	1,032.18	214.44	1,270.90	15.59	1.59	1.95	1.92	30,944	8,686	7,279	11,895	117,090	142,925	30,371	290,385
86	葛尾村	19.51	937.17	170.64	1,127.31	11.43	1.48	1.86	1.71	41,216	8,058	7,469	11,803	91,911	111,525	23,710	227,146
87	新地町	26.86	967.12	202.10	1,196.09	14.77	1.43	1.88	1.80	36,166	9,283	6,427	13,722	143,461	128,366	24,358	296,185
90	飯舘村	29.75	935.58	186.85	1,152.18	15.65	1.48	1.94	1.92	27,620	8,646	7,754	12,496	128,600	119,631	28,056	276,286
91	田村市	22.27	822.38	116.42	961.06	17.19	1.39	2.04	1.83	29,586	9,159	6,969	13,304	113,272	104,433	16,570	234,276
92	南相馬市	26.04	968.71	186.16	1,180.92	15.19	1.46	1.78	1.82	30,272	8,565	6,839	12,302	119,788	121,539	22,650	263,977
93	伊達市	24.66	911.99	178.63	1,115.29	16.66	1.47	1.94	1.88	29,016	8,526	6,865	12,270	119,223	113,973	23,822	257,018
94	本宮市	27.52	784.02	166.75	978.29	18.28	1.41	1.96	1.98	28,090	9,032	7,213	13,678	141,254	99,835	23,555	264,644
301	歯科医師国保	8.29	577.05	88.63	673.97	10.08	1.32	1.64	1.47	50,750	8,019	7,187	11,503	42,410	61,026	10,471	113,906
302	医師国保	9.82	428.01	185.12	622.96	13.57	1.38	1.64	1.65	38,751	12,598	6,774	14,272	51,630	74,165	20,562	146,357

第11表-2 診療費諸率（退職被保険者等分）

番号	保険者名	100人当たり受診件数（受診率）				1 件 当 た り 日 数				1 日 当 た り 費 用 額				1 人 当 た り 費 用 額			
		入 院	入 院 外	歯 科	計	入 院	入 院 外	歯 科	計	入 院	入 院 外	歯 科	計	入 院	入 院 外	歯 科	計
	平成24年度	22.06	992.96	193.75	1,208.77	15.14	1.54	2.24	1.90	35,971	8,990	6,581	12,459	120,190	137,590	28,509	286,288
	平成25年度	22.22	975.70	189.96	1,187.88	14.44	1.51	2.15	1.85	38,215	9,418	6,381	13,051	122,651	138,725	26,066	287,443
	平成26年度	21.99	960.32	190.82	1,173.13	14.44	1.48	2.12	1.83	38,184	9,599	6,500	13,248	121,242	136,613	22,263	284,118
	平成27年度	23.99	988.09	197.62	1,209.70	14.83	1.48	2.06	1.84	36,922	9,875	6,607	13,602	131,390	144,600	26,843	302,832
	平成28年度	21.30	949.51	192.25	1,163.06	14.82	1.45	2.02	1.79	38,189	10,135	6,643	13,743	120,549	139,165	25,842	285,556
	市 計	21.98	948.17	194.22	1,164.37	15.09	1.44	2.01	1.79	37,383	10,207	6,549	13,846	123,961	139,001	25,567	288,529
	町 村 計	19.23	953.61	186.20	1,159.04	13.86	1.48	2.07	1.78	41,278	9,920	6,938	13,422	110,048	139,670	26,688	276,405
1	福 島 市	22.12	985.53	199.28	1,206.93	14.35	1.51	1.93	1.81	38,554	10,707	6,457	14,002	122,394	159,031	24,830	306,255
2	二 本 松 市	23.62	978.79	166.17	1,168.59	15.13	1.33	2.08	1.72	38,426	9,589	7,027	14,283	137,304	124,897	24,334	286,535
3	郡 山 市	22.51	875.02	197.24	1,094.77	16.23	1.45	2.02	1.86	36,515	10,421	6,478	14,334	133,417	132,574	25,786	291,777
4	須 賀 川 市	18.46	906.57	188.87	1,113.91	13.85	1.38	2.19	1.73	41,323	10,773	6,466	13,908	105,633	134,876	26,797	267,306
5	白 河 市	15.97	863.47	193.41	1,072.85	15.35	1.49	1.94	1.78	40,056	12,227	6,889	14,755	98,180	157,142	25,850	281,172
6	会津若松市	18.49	914.42	217.83	1,150.74	12.55	1.38	1.98	1.67	53,670	9,520	6,541	14,173	124,528	120,048	28,258	272,834
7	喜 多 方 市	27.77	868.02	190.32	1,086.12	15.51	1.41	2.03	1.88	32,777	10,029	6,224	14,108	141,176	122,657	24,092	287,925
8	い わ き 市	23.87	1,028.13	194.34	1,246.34	15.22	1.49	2.08	1.85	37,111	9,586	6,150	13,325	134,808	147,129	24,862	306,798
10	相 馬 市	22.26	1,051.16	181.06	1,254.49	12.04	1.43	1.86	1.68	32,538	8,941	6,858	11,614	87,237	133,968	23,150	244,354
11	川 俣 町	30.81	879.65	173.26	1,083.72	16.55	1.41	2.18	1.96	31,107	9,637	6,516	14,228	158,607	119,571	24,586	302,765
13	桑 折 町	12.90	1,045.16	198.92	1,256.99	7.42	1.46	1.92	1.59	67,465	9,233	6,459	11,485	64,564	140,977	24,657	230,197
14	国 見 町	6.25	723.21	233.93	963.39	7.00	1.35	2.08	1.56	70,523	7,404	6,381	8,906	30,854	72,186	31,107	134,146
21	大 玉 村	13.00	977.00	185.00	1,175.00	10.15	1.28	2.07	1.51	59,076	8,286	8,145	12,043	77,980	103,984	31,196	213,160
27	鏡 石 町	26.67	821.67	220.00	1,068.33	13.19	1.84	1.78	2.11	45,053	7,386	6,148	13,054	158,435	111,412	24,080	293,927
29	天 栄 村	8.57	1,088.57	114.29	1,211.43	10.33	1.47	2.28	1.61	39,384	10,758	6,052	11,430	34,883	172,593	15,734	223,210
30	南 会 津 町	0.00	900.00	284.21	1,184.21	0.00	1.18	1.98	1.37	0	7,129	5,743	6,649	0	75,790	32,342	108,132
31	下 郷 町	6.67	1,069.33	130.67	1,206.67	15.60	1.19	2.74	1.44	62,505	13,581	5,750	14,893	65,005	173,113	20,623	258,740
33	檜 枝 岐 村	0.00	720.00	300.00	1,020.00	0.00	1.08	1.40	1.18	0	12,252	5,340	9,833	0	95,564	22,426	117,990
36	只 見 町	16.67	616.67	241.67	875.00	13.50	1.20	1.86	1.62	82,238	10,849	7,253	21,045	185,036	80,467	32,639	298,142
38	磐 梯 町	23.44	842.19	176.56	1,042.19	8.33	1.33	2.20	1.64	63,760	16,717	6,753	19,830	124,531	187,548	26,274	338,353
39	猪 苗 代 町	22.34	851.78	165.48	1,039.59	17.41	1.40	2.28	1.88	35,351	7,320	5,809	12,591	137,457	87,315	21,939	246,712
42	北 塩 原 村	0.00	1,050.00	250.00	1,300.00	0.00	1.10	2.20	1.31	0	4,442	6,325	5,051	0	51,080	34,785	85,865
45	西 会 津 町	51.28	911.11	154.70	1,117.09	17.72	1.35	1.95	2.18	39,118	10,150	7,982	20,668	355,408	124,842	24,082	504,332
47	会津坂下町	20.24	874.60	175.79	1,070.63	14.04	1.48	1.87	1.79	41,592	10,049	6,936	14,204	118,175	130,483	22,790	271,447
48	湯 川 村	35.38	821.54	207.69	1,064.62	15.35	1.49	1.76	2.00	49,704	11,501	5,378	20,192	269,930	140,314	19,693	429,937
49	柳 津 町	27.27	609.09	93.94	730.30	7.67	1.89	1.65	2.07	44,876	15,684	8,743	19,011	93,831	180,123	13,511	287,465

番号	保険者名	100人当たり受診件数(受診率)				1件当たり日数				1日当たり費用額				1人当たり費用額			
		入院	入院外	歯科	計	入院	入院外	歯科	計	入院	入院外	歯科	計	入院	入院外	歯科	計
51	会津美里町	13.60	931.16	189.80	1,134.56	9.08	1.46	2.01	1.64	72,275	9,519	6,694	13,094	89,269	129,512	25,561	244,342
53	三島町	0.00	718.18	136.36	854.55	0.00	1.22	1.73	1.30	0	7,413	7,238	7,376	0	64,695	17,108	81,803
54	金山町	12.50	737.50	106.25	856.25	7.00	1.20	1.47	1.32	65,989	9,888	6,387	13,755	57,740	87,449	9,980	155,169
55	昭和村	25.00	985.00	325.00	1,335.00	6.20	1.16	1.45	1.32	93,103	8,340	7,178	15,475	144,310	95,079	33,738	273,126
56	棚倉町	11.57	893.39	160.33	1,065.29	10.00	1.59	2.18	1.77	48,281	9,703	6,087	11,396	55,862	138,244	21,280	215,387
57	矢祭町	2.56	910.26	169.23	1,082.05	4.00	1.16	2.23	1.33	27,605	17,334	9,286	15,306	2,831	183,120	35,003	220,954
58	塙町	13.51	832.43	113.51	959.46	13.30	1.49	2.11	1.73	45,841	16,095	6,587	17,949	82,389	199,230	15,755	297,374
59	鮫川村	24.00	904.00	156.00	1,084.00	11.67	1.24	2.31	1.63	32,165	9,333	7,512	12,586	90,062	104,908	27,042	222,012
60	西郷村	24.50	939.07	196.69	1,160.26	18.46	1.65	2.23	2.10	27,499	9,340	6,835	12,258	124,381	144,560	29,966	298,907
63	泉崎村	3.77	569.81	113.21	686.79	2.00	1.26	2.33	1.45	71,420	8,229	6,382	8,218	5,390	59,312	16,859	81,561
64	中島村	16.00	912.00	116.00	1,044.00	5.50	1.50	2.66	1.69	54,358	7,178	8,155	9,702	47,835	98,190	25,117	171,142
65	矢吹町	18.46	923.85	143.85	1,086.15	11.42	1.39	1.91	1.63	54,658	11,991	7,345	16,343	115,202	154,223	20,226	289,651
67	石川町	27.39	804.46	156.05	987.90	16.53	1.35	2.40	1.93	40,133	9,127	8,482	16,353	181,747	98,765	31,766	312,278
68	玉川村	13.95	860.47	141.86	1,016.28	9.17	1.36	2.10	1.57	59,674	7,301	7,840	11,601	76,328	85,408	23,337	185,073
69	平田村	52.38	669.84	103.17	825.40	24.58	1.89	2.49	3.41	13,739	18,122	9,287	15,307	176,864	229,543	23,881	430,289
70	浅川町	16.28	753.49	104.65	874.42	9.29	1.24	2.24	1.51	157,420	7,417	7,610	24,587	237,960	69,517	17,874	325,351
71	古殿町	20.00	963.08	129.23	1,112.31	13.62	1.33	2.68	1.70	34,728	7,556	8,638	11,657	94,566	96,488	29,900	220,954
72	三春町	13.64	764.29	163.64	941.56	11.29	1.36	2.24	1.66	49,757	9,753	7,113	13,081	76,575	101,267	26,096	203,938
73	小野町	26.25	750.00	110.00	886.25	17.88	1.62	2.21	2.18	34,812	18,332	5,674	20,746	163,397	223,075	13,795	400,267
79	広野町	13.64	1,453.03	184.85	1,651.52	6.22	1.70	1.92	1.76	51,281	11,616	7,898	12,319	43,511	287,051	28,002	358,563
80	檜葉町	10.00	1,320.00	215.00	1,545.00	6.50	1.93	2.23	2.00	44,029	11,965	10,447	12,403	28,619	305,102	50,147	383,868
81	富岡町	12.35	1,304.53	275.72	1,592.59	9.97	1.76	2.12	1.89	56,316	6,920	6,700	8,900	69,294	158,845	39,235	267,375
82	川内村	22.22	1,477.78	277.78	1,777.78	10.00	1.28	2.48	1.58	96,946	8,119	5,942	14,633	215,434	153,353	40,934	409,722
83	大熊町	17.49	1,298.21	274.44	1,590.13	14.49	1.45	1.83	1.66	37,795	8,337	7,483	10,998	95,759	157,321	37,650	290,731
84	双葉町	18.10	1,266.67	318.10	1,602.86	10.37	1.44	1.87	1.63	50,041	10,222	6,492	12,232	93,886	186,728	38,704	319,318
85	浪江町	18.92	1,157.66	244.14	1,420.72	5.33	1.78	2.09	1.88	79,299	9,690	7,583	11,919	80,013	199,478	38,667	318,159
86	葛尾村	0.00	1,072.73	290.91	1,363.64	0.00	1.17	1.34	1.21	0	5,980	7,585	6,362	0	75,025	29,652	104,677
87	新地町	22.35	1,068.24	198.82	1,289.41	15.21	1.25	1.99	1.60	29,846	7,646	5,805	10,943	101,477	101,827	23,015	226,319
90	飯舘村	20.69	951.72	189.66	1,162.07	11.33	1.26	2.03	1.57	43,095	12,483	7,873	15,452	101,051	150,015	30,271	281,337
91	田村市	20.04	992.34	141.65	1,154.03	14.85	1.34	2.13	1.67	34,557	10,875	7,065	13,927	102,857	144,959	21,335	269,151
92	南相馬市	18.98	1,053.43	219.25	1,291.66	14.48	1.43	1.84	1.69	37,802	12,254	6,758	14,458	103,841	184,055	27,221	315,117
93	伊達市	28.83	908.24	190.77	1,127.84	17.55	1.41	1.96	1.91	28,136	7,511	6,457	12,170	142,351	95,892	24,083	262,327
94	本宮市	19.37	960.40	177.49	1,157.26	18.34	1.40	2.15	1.79	27,230	9,744	8,121	12,438	96,742	130,585	30,955	258,282

第11表-3 診療費諸率（一般被保険者分+退職被保険者分）

番号	保険者名	100人当たり受診件数（受診率）				1 件 当 た り 日 数				1 日 当 た り 費 用 額				1 人 当 た り 費 用 額			
		入院	入院外	歯科	計	入院	入院外	歯科	計	入院	入院外	歯科	計	入院	入院外	歯科	計
						日	日	日	日	円	円	円	円	円	円	円	円
	平成24年度	23.31	836.63	157.65	1,017.59	17.00	1.56	2.19	2.01	28,967	8,138	6,597	11,905	114,822	106,452	22,816	244,090
	平成25年度	23.19	833.41	156.38	1,012.98	16.75	1.51	2.13	1.95	29,576	8,579	6,448	12,340	114,888	108,047	21,440	244,376
	平成26年度	23.23	841.98	159.20	1,024.41	16.67	1.51	2.07	1.94	30,275	8,692	6,528	12,540	117,276	110,485	21,502	249,262
	平成27年度	23.57	855.52	162.82	1,041.91	16.56	1.49	2.03	1.92	30,647	8,980	6,598	12,818	119,612	114,763	21,778	256,153
	平成28年度	23.91	863.33	164.47	1,051.72	16.42	1.47	1.98	1.89	31,125	9,193	6,699	13,122	122,183	116,377	21,816	260,376
	市 計	23.75	868.45	166.00	1,058.21	16.60	1.46	1.97	1.88	30,822	8,989	6,611	12,922	121,549	114,091	21,651	257,291
	町 村 計	25.31	866.29	161.74	1,053.34	15.94	1.49	2.02	1.92	31,899	9,843	6,979	13,788	128,686	126,817	22,799	278,302
	市 町 村 計	24.12	867.94	165.01	1,057.07	16.44	1.47	1.98	1.89	31,077	9,191	6,697	13,126	123,213	117,058	21,919	262,189
	国保組合計	8.86	521.44	124.64	654.93	11.52	1.34	1.64	1.53	44,907	9,463	6,958	12,559	45,851	65,929	14,236	126,017
1	福島市	22.73	898.54	171.10	1,092.37	15.93	1.44	1.93	1.82	31,098	8,505	6,770	12,333	112,614	110,238	22,317	245,169
2	二本松市	26.65	839.93	134.45	1,001.03	16.94	1.35	2.05	1.86	29,685	9,301	7,347	13,958	133,983	105,385	20,252	259,620
3	郡山市	21.91	796.54	163.39	981.83	16.50	1.50	2.04	1.92	32,863	9,760	6,387	13,593	118,791	116,326	21,251	256,368
4	須賀川市	22.90	842.18	154.28	1,019.36	15.43	1.46	2.08	1.86	33,657	9,321	6,406	13,354	118,965	114,289	20,578	253,832
5	白河市	21.37	817.13	177.35	1,015.85	15.22	1.59	2.06	1.96	33,299	9,935	6,558	13,133	108,301	129,183	23,933	261,418
6	会津若松市	22.37	840.75	174.35	1,037.46	15.05	1.41	1.98	1.80	36,492	9,272	6,515	13,678	122,856	109,619	22,480	254,955
7	喜多方市	31.38	786.98	150.36	968.73	17.97	1.46	2.01	2.08	28,041	9,526	6,294	14,218	158,108	109,575	19,041	286,723
8	いわき市	24.74	929.08	168.86	1,122.67	18.34	1.48	1.95	1.92	28,073	8,487	6,508	12,300	127,386	116,946	21,384	265,715
10	相馬市	26.30	929.92	160.32	1,116.53	14.29	1.40	1.96	1.79	30,889	8,079	6,847	12,181	116,077	105,508	21,471	243,056
11	川俣町	31.59	870.61	148.66	1,050.87	17.36	1.44	2.14	2.02	28,800	8,978	6,440	13,730	157,926	112,361	20,469	290,756
13	桑折町	24.93	928.63	187.41	1,140.97	14.66	1.48	2.10	1.87	30,723	8,423	6,224	11,832	112,248	115,860	24,540	252,648
14	国見町	24.59	831.03	175.92	1,031.54	16.56	1.40	2.09	1.88	26,356	8,020	6,271	11,539	107,342	93,438	23,030	223,810
21	大玉村	27.10	791.80	163.53	982.43	16.66	1.51	1.93	1.99	35,641	10,147	7,877	15,655	160,936	120,995	24,886	306,817
27	鏡石町	23.07	832.24	147.63	1,002.94	14.59	1.46	2.11	1.86	38,080	9,081	6,172	13,825	128,176	110,602	19,246	258,024
29	天栄村	23.55	858.75	124.21	1,006.51	14.79	1.48	2.14	1.87	34,763	10,582	6,263	14,438	121,075	134,657	16,638	272,370
30	南会津町	25.08	866.14	147.68	1,038.90	14.93	1.33	1.91	1.74	35,293	10,795	7,570	15,356	132,158	124,709	21,346	278,214
31	下郷町	25.21	886.04	141.18	1,052.43	16.42	1.36	2.04	1.81	32,015	11,947	7,891	15,693	132,550	143,741	22,757	299,048
33	檜枝岐村	13.71	852.57	122.29	988.57	6.83	1.18	1.72	1.33	56,558	10,571	6,826	13,248	53,003	106,801	14,393	174,196
36	只見町	27.47	776.82	167.78	972.07	12.57	1.30	1.68	1.69	44,316	11,757	7,500	17,882	153,003	118,989	21,145	293,137
38	磐梯町	25.68	782.02	169.01	976.71	13.11	1.39	2.06	1.81	36,698	9,748	6,107	14,149	123,494	105,934	21,313	250,741
39	猪苗代町	23.40	797.53	135.89	956.82	14.76	1.38	2.17	1.82	36,725	9,842	7,042	14,698	126,864	108,518	20,744	256,126
42	北塩原村	30.37	726.21	133.52	890.10	17.52	1.38	2.11	2.04	27,907	9,699	8,413	14,837	148,484	97,200	23,650	269,334
45	西会津町	26.78	744.48	111.04	882.30	15.36	1.35	1.94	1.85	35,054	9,626	6,980	15,686	144,177	96,781	15,015	255,973
47	会津坂下町	27.33	831.42	146.61	1,005.36	16.79	1.53	1.92	2.00	29,759	10,542	6,756	14,399	136,572	133,814	19,028	289,414
48	湯川村	29.87	935.84	157.92	1,123.64	15.39	1.45	1.98	1.89	40,904	10,122	6,276	16,204	188,050	137,193	19,659	344,902
49	柳津町	29.39	810.61	97.98	937.98	16.97	1.40	1.78	1.93	30,403	13,006	10,394	17,555	151,613	147,431	18,143	317,187



番号	保険者名	100人当たり受診件数(受診率)				1件当たり日数				1日当たり費用額				1人当たり費用額			
		入院	入院外	歯科	計	入院	入院外	歯科	計	入院	入院外	歯科	計	入院	入院外	歯科	計
51	会津美里町	22.97	882.67	153.31	1,058.95	13.84	1.43	2.00	1.78	38,286	10,350	7,080	14,523	121,667	130,791	21,668	274,126
53	三島町	28.18	851.59	105.00	984.77	11.62	1.29	1.84	1.64	41,671	9,386	9,731	15,964	136,473	102,994	18,754	258,221
54	金山町	24.56	874.48	122.33	1,021.37	14.96	1.29	1.67	1.67	26,550	10,894	9,262	14,080	97,561	122,996	18,938	239,495
55	昭和村	21.87	941.03	232.68	1,195.58	14.34	1.37	1.70	1.67	32,716	9,708	6,453	12,672	102,570	125,276	25,527	253,372
56	棚倉町	25.59	805.14	132.54	963.27	14.78	1.53	2.09	1.96	33,454	12,015	6,392	15,480	126,500	148,277	17,721	292,499
57	矢祭町	30.79	759.33	131.82	921.94	16.03	1.39	1.91	1.96	30,770	13,746	8,754	17,706	151,876	145,434	22,095	319,405
58	塙町	28.70	722.46	121.06	872.21	15.47	1.52	2.12	2.06	31,576	13,260	6,986	16,894	140,204	145,219	17,895	303,319
59	鮫川村	30.88	748.96	125.32	905.16	18.37	1.42	1.96	2.07	25,105	12,794	7,395	15,809	142,403	136,056	18,152	296,611
60	西郷村	19.98	803.34	170.69	994.01	14.14	1.61	2.19	1.96	35,508	8,560	6,083	11,987	100,305	110,821	22,752	233,879
63	泉崎村	24.29	776.37	143.30	943.96	14.67	1.47	2.07	1.90	32,464	10,270	7,043	14,141	115,723	117,489	20,863	254,074
64	中島村	22.77	785.13	153.14	961.04	16.19	1.47	2.06	1.91	33,351	9,380	6,931	13,774	122,994	108,153	21,820	252,966
65	矢吹町	22.81	761.98	140.83	925.62	15.21	1.49	2.06	1.91	36,022	10,271	6,883	14,762	125,023	116,484	19,967	261,474
67	石川町	24.27	782.50	142.71	949.47	15.54	1.45	2.26	1.93	34,651	9,784	7,257	14,451	130,635	110,948	23,422	265,005
68	玉川村	24.66	807.18	136.49	968.33	16.07	1.37	2.08	1.84	29,191	9,422	7,243	13,463	115,639	104,113	20,564	240,316
69	平田村	24.44	706.62	124.77	855.82	16.64	1.52	2.12	2.04	32,090	13,887	6,892	17,068	130,465	148,889	18,272	297,625
70	浅川町	30.16	756.19	131.30	917.65	19.22	1.41	2.16	2.10	26,703	13,322	8,571	16,648	154,756	141,710	24,282	320,749
71	古殿町	24.07	776.41	121.82	922.30	17.40	1.37	2.28	1.91	29,284	8,385	6,862	13,107	122,590	89,470	19,041	231,101
72	三春町	20.64	837.29	139.49	997.43	16.23	1.39	2.08	1.79	33,110	10,316	6,813	14,015	110,926	120,225	19,734	250,885
73	小野町	24.33	794.66	120.88	939.86	17.17	1.47	2.28	1.98	31,210	12,725	6,302	15,926	130,367	148,507	17,345	296,220
79	広野町	33.74	1,116.83	186.08	1,336.65	21.57	1.51	1.86	2.06	24,069	9,527	7,167	13,065	175,118	160,500	24,856	360,474
80	檜葉町	32.03	1,051.79	207.00	1,290.81	18.82	1.58	1.94	2.06	26,765	9,173	7,234	12,864	161,307	152,112	29,022	342,442
81	富岡町	24.16	1,014.83	220.49	1,259.48	16.15	1.74	1.93	2.05	29,968	8,230	6,944	11,308	116,927	144,920	29,617	291,464
82	川内村	27.73	881.74	153.90	1,063.36	19.79	1.57	2.08	2.12	23,880	9,448	6,741	12,581	131,018	130,656	21,560	283,234
83	大熊町	26.76	1,013.74	224.07	1,264.57	18.57	1.59	1.92	2.01	26,966	8,851	7,035	12,088	134,011	142,798	30,243	307,052
84	双葉町	23.10	997.04	239.11	1,259.24	15.27	1.57	1.92	1.89	34,025	8,690	7,074	12,138	119,978	135,810	32,534	288,322
85	浪江町	24.20	1,034.01	214.87	1,273.09	15.47	1.60	1.95	1.92	31,134	8,704	7,284	11,896	116,548	143,752	30,492	290,792
86	葛尾村	19.08	940.16	173.29	1,132.53	11.43	1.47	1.84	1.69	41,216	8,017	7,472	11,700	89,881	110,719	23,841	224,441
87	新地町	26.68	971.16	201.97	1,199.81	14.78	1.42	1.88	1.80	35,948	9,220	6,401	13,615	141,785	127,307	24,305	293,396
90	飯舘村	29.52	935.99	186.92	1,152.44	15.57	1.47	1.94	1.91	27,823	8,732	7,757	12,559	127,891	120,412	28,113	276,416
91	田村市	22.16	830.76	117.66	970.58	17.09	1.38	2.05	1.82	29,779	9,257	6,975	13,338	112,759	106,432	16,805	235,996
92	南相馬市	25.78	971.87	187.39	1,185.05	15.17	1.46	1.78	1.81	30,469	8,711	6,835	12,383	119,194	123,869	22,820	265,884
93	伊達市	24.82	911.85	179.09	1,115.76	16.70	1.46	1.94	1.88	28,976	8,489	6,849	12,266	120,094	113,292	23,832	257,217
94	本宮市	27.09	793.14	167.31	987.54	18.28	1.41	1.97	1.97	28,058	9,076	7,267	13,609	138,953	101,425	23,938	264,316
301	歯科医師国保	8.29	577.05	88.63	673.97	10.08	1.32	1.64	1.47	50,750	8,019	7,187	11,503	42,410	61,026	10,471	113,906
302	医師国保	9.82	428.01	185.12	622.96	13.57	1.38	1.64	1.65	38,751	12,598	6,774	14,272	51,630	74,165	20,562	146,357

第12表 国保診療施設の一般状況

(単位:床、人)

	診療施設の名称	施設の 種類	診療科目 の 種 類	開設又 は廃止 年月日	病 床 数			職 員 数 ※ ( ) 内は同市町村内兼任職員の数									
					一 般 そ 他	結 核	計	医 師	歯 科 医 師	薬 剤 師	看 護 師	そ の 他 の 技 術 職 員	事 務 職 員	そ の 他	計		
平成24年度	24	15 □14 △1 ニ4	医・歯5 医19	休止中2	667	12	679	(13) 92	6	(4) 19	(12) 524	(4) 117	(16) 110	(5) 27	(54) 899		
平成25年度	24	15 □14 △1 ニ4	医・歯5 医19	休止中2	667	12	679	(12) 95	5	18	(12) 526	(4) 109	(16) 113	(5) 28	(49) 920		
平成26年度	24	15 □14 △1 ニ4	医・歯5 医19	休止中2	667	12	679	(13) 103	5	19	(9) 533	113	(14) 144	(2) 23	(38) 954		
平成27年度	24	15 □14 △1 ニ4	医・歯5 医19	休止中2	667	12	679	(13) 103	5	19	(9) 533	113	(14) 157	(2) 24	(38) 954		
平成28年度	22	15 □14 △1 ニ2	医・歯5 医17	休止中1	437	12	449	(9) 76	5	13	(12) 393	(1) 80	(18) 105	(3) 21	(43) 693		
公立藤田病院組合	公立藤田総合病院	ニ	医・歯		299	12	311	37	1	10	244	55	46	6	399		
公立小野町地方総合病院企業団	公立小野町地方総合病院	ニ	医		119		119	8		3	88	14	11		124		
小 計	2	ニ2	医・歯1 医1		418	12	430	45	1	13	332	69	57	6	523		
二本松市	二本松市岩代国保診療所	□	医					1			2		2		5		
いわき市	いわき市国保田人診療所	□	医					1			2		(1) 2	(1) 3	(2) 8		
本宮市	本宮市国保白岩診療所	□	医					1			3		2		6		
川俣町	川俣町国保山木屋診療所	□	医	休止中													
泉崎村	泉崎南東北診療所	□	医					2			3	1	4		10		
天栄村	天栄村国保診療所	□	医					1			2		1		4		
只見町	只見町国保朝日診療所	△	医・歯		19		19	4	1		15	(1) 4	(1) 8	5	(2) 37		
西会津町	西会津町国保群岡診療所	□	医					(1) 1			(2) 2		(3) 3		(6) 6		
	〃 新郷診療所	イ	医					(1) 1			(1) 1		(1) 1		(3) 3		
	〃 西会津診療所	□	医					(2) 3			(3) 8	2	(3) 5		(8) 18		
	〃 奥川診療所	イ	医					(1) 1			(1) 1		(1) 1		(3) 3		
柳津町	柳津町国保診療所	□	医					1			2		1		4		
	〃 西山出張所	イ	医					(1) 1			(2) 2		(1) 1		(4) 4		
金山町	金山町国保診療所	□	医・歯					(1) 4	1		(1) 3	1	(3) 5	2	(5) 16		
	〃 沼沢出張診療所	イ	医					(1) 1			(1) 1		(1) 1	(1) 2	(4) 5		
	〃 横田出張診療所	イ	医					(1) 1			(1) 2		(2) 2	(1) 1	(5) 6		
昭和村	昭和村国保診療所	□	医・歯				1	1		4		(1) 2		(1) 8			
鮫川村	鮫川村国保診療所	□	医				1			2		1		4			
川内村	川内村国保診療所	□	医・歯				3	1		2	1	2	1	10			
浪江町	浪江町国保津島診療所	□	医	仮設				2			4	2	4	1	13		
小 計	20	15 □14 △1	医・歯4 医16		19		19	(9) 31	4		(12) 61	(1) 11	(18) 48	(3) 15	(43) 170		

(注) 1. 当該年度の4月1日(年度初め)現在の状況を表す。  
 2. 「施設の種類」の区分は、イ 出張診療所、□ 常設診療所(病床数0~5)、△ 常設診療所(病床数6~19)、ニ 病院を表す。

第13表 国保診療施設の経理状況〔直診勘定分〕（その1）

収入

（単位：円）

	施設数	診療収入				繰入金			繰越金	その他の収入	合計
		入院収入	外来収入	その他の診療収入	計	他会計繰入金	基金繰入金	事業勘定繰入金			
平成24年度	20	93,154,056	1,038,736,216	77,475,161	1,209,365,433	378,104,997	15,984,689	51,094,469	135,623,977	143,438,403	1,933,611,968
平成25年度	20	82,151,216	1,021,347,447	67,422,017	1,170,920,680	446,354,380	12,583,000	80,082,000	123,831,573	142,653,707	1,976,425,340
平成26年度	20	82,816,696	1,000,359,421	71,369,721	1,154,545,838	379,599,719	22,692,000	124,078,000	117,266,214	122,519,707	1,920,701,478
平成27年度	20	94,923,103	946,282,148	67,224,924	1,108,450,175	295,600,410	18,155,000	183,071,000	108,588,980	172,113,196	1,885,978,761
平成28年度	20	91,378,517	871,195,226	117,093,226	1,079,666,969	459,002,459	36,466,000	151,925,000	90,118,256	745,271,563	2,562,450,247
割合		3.6	34.0	4.6	42.1	17.9	1.4	5.9	3.5	29.1	100.0
二本松市	1		76,028,459	4,039,448	80,067,907	34,800,000		14,489,000	56,522	821,192	130,234,621
いわき市	1		30,800,295	905,363	31,705,658	12,406,982		9,747,000		178,320	54,037,960
本宮市	1		66,340,586	3,600,345	69,940,931		17,466,000	10,092,000	6,394,875	394,292	104,288,098
川俣町	1										
泉崎村	1										
天栄村	1		24,001,193	377,234	24,378,427	7,184,872		12,138,000	2,236,495	652,840	46,590,634
只見町	1	91,378,517	107,507,270	52,969,734	251,855,521	86,646,853	19,000,000	36,025,000	693,936	21,810,659	416,031,969
西会津町	4		144,433,834	29,303,304	173,737,138	33,619,000		3,705,000	10,152,663	57,558,610	278,772,411
柳津町	2		54,025,137	389,326	54,414,463	5,238,000		10,507,000	13,683,440	5,710	83,848,613
金山町	3		54,200,245	10,072,320	64,272,565	43,465,752		19,057,000		7,710,309	134,505,626
昭和村	1		105,301,151	717,680	106,018,831	24,563,000		10,252,000	8,496,009	989,877	150,319,717
鮫川村	1		34,636,944	6,070,820	40,707,764	2,044,000		11,424,000	12,902,694	430,620	67,509,078
川内村	1		89,067,222	4,945,172	94,012,394	28,948,000			312,519	12,256,406	135,529,319
浪江町	1		84,852,890	3,702,480	88,555,370	180,086,000		14,489,000	35,189,103	642,462,728	960,782,201

第13表 国保診療施設の経理状況〔直診勘定分〕（その2） 支出及び収支差引（単位：円）

	施設数	総務費	医業費		施設整備費	公債費	その他の支出	合計	収支差引残
			医業費	給食費					
平成24年度	20	870,165,881	788,449,055	5,261,311		114,617,516	44,269,942	1,822,763,705	110,848,263
平成25年度	20	954,784,817	731,066,405	4,174,254		112,001,541	44,007,109	1,846,034,126	130,391,214
平成26年度	20	916,246,489	714,918,918	4,980,783		118,664,060	47,890,539	1,802,700,789	118,000,689
平成27年度	20	921,772,782	740,003,604	8,232,790		114,610,489	24,660,996	1,809,280,661	76,698,100
平成28年度	20	1,471,695,784	889,947,025	8,375,061	1,767,100	119,995,922	6,101,229	2,497,882,121	64,568,126
割合		58.9	35.6	0.3	0.1	4.8	0.2	100.0	
二本松市	1	67,734,916	62,551,648					130,286,564	-51,943
いわき市	1	35,746,496	18,291,464					54,037,960	
本宮市	1	57,201,022	32,935,632				6,083,976	96,220,630	8,067,468
川俣町	1								
泉崎村	1								
天栄村	1	32,298,748	11,816,451					44,115,199	2,475,435
只見町	1	32,553,252	287,531,610	8,375,061		86,646,853		415,106,776	925,193
西会津町	4	193,944,402	38,103,623			22,228,784		254,276,809	24,495,602
柳津町	2	49,338,021	26,641,019		1,767,100			77,746,140	6,102,473
金山町	3	109,758,890	22,038,379			2,708,357		134,505,626	
昭和村	1	82,263,960	56,010,009			8,411,928	17,253	146,703,150	3,616,567
鮫川村	1	41,155,506	20,463,048					61,618,554	5,890,524
川内村	1	79,673,326	54,039,626					133,712,952	1,816,367
浪江町	1	690,027,245	259,524,516					949,551,761	11,230,440

第13表 国保診療施設の経理状況〔直診勘定分〕（その3） 診療収入の収納状況

（単位：円）

	施設数	国民健康保険 診療報酬収入	社会保険 診療報酬収入	後期高齢者医療 診療報酬収入	その他の 診療報酬収入	一部負担金	標準負担額	介護報酬収入	その他の 診療収入	計
		収納額	収納額	収納額	収納額	収納額	収納額	収納額	収納額	収納額
平成24年度	20	210,882,011	125,547,917	645,957,972	21,584,651	125,073,348	2,500,100	344,273	77,475,161	1,209,365,433
平成25年度	20	196,222,853	114,683,461	646,445,092	21,926,287	118,918,799	2,090,080	227,581	70,406,527	1,170,920,680
平成26年度	20	190,600,920	113,310,486	635,499,735	19,565,281	121,795,353	2,357,920	46,422	71,369,721	1,154,545,838
平成27年度	20	176,817,234	109,995,646	611,387,247	19,175,539	119,170,381	3,175,830	11,995,717	66,256,200	1,117,973,794
平成28年度	20	158,167,851	106,132,306	596,740,503	22,203,889	117,400,207	3,132,420		76,401,865	1,080,179,041
割合		14.6	9.8	55.2	2.1	10.9	0.3		7.1	100.0
二本松市	1	13,829,873	6,030,289	44,642,697	4,039,448	11,525,600			512,072	80,579,979
いわき市	1	4,039,508	2,884,801	18,841,276	474,640	4,560,070			905,363	31,705,658
本宮市	1	4,555,354	3,700,056	49,735,996	666,020	7,683,160			3,600,345	69,940,931
川俣町	1									
泉崎村	1									
天栄村	1	3,668,485	2,135,158	14,879,100		3,318,450			377,234	24,378,427
只見町	1	25,328,094	24,542,039	145,741,341	6,586,008	31,915,491	3,132,420		14,610,128	251,855,521
西会津町	4	22,312,552	13,491,756	82,577,914	3,648,282	22,403,330			29,303,304	173,737,138
柳津町	2	8,508,086	5,513,651	27,181,350	5,030,633	7,791,417			389,326	54,414,463
金山町	3	6,889,349	3,854,793	36,185,284	32,939	7,237,880			10,072,320	64,272,565
昭和村	1	13,807,173	8,781,201	67,279,246	497,651	13,740,259			1,913,301	106,018,831
鮫川村	1	5,330,068	3,610,684	19,511,902	814,200	5,370,090			6,070,820	40,707,764
川内村	1	18,926,720	18,601,855	49,897,547		1,641,100			4,945,172	94,012,394
浪江町	1	30,972,589	12,986,023	40,266,850	414,068	213,360			3,702,480	88,555,370

## 第 1 4 表 国保診療施設の経理状況〔企業会計分〕

(1) 損益計算書

(単位：円)

		公立藤田病院組合	公立小野町 地方総合病院	
収	医業 収益	入院収益	3,307,831,745	795,829,983
		外来収益	1,765,946,818	793,981,987
		その他の医業収益	344,001,476	56,222,933
		計(A)	5,417,780,039	1,646,034,903
益	医・業 特別 収益	受取利息配当金	1,116,649	3,915
		他会計からの補助金	321,047,000	146,797,806
		補助金・負担金・交付金	26,030,360	6,533,328
		その他の医業外収益	62,213,258	247,749,465
		特別利益(B)	2,479,502	16,122,114
		計	412,886,769	417,206,628
		合計(C)	5,830,666,808	2,063,241,531
費	医業 費用	給与費	3,227,965,883	957,810,856
		材料費	906,646,994	516,824,719
		経費	937,614,829	303,922,770
		減価償却費	531,606,439	163,701,257
		資産減耗費	4,305,341	238,298
		研究研修費	11,736,092	2,458,496
		計(D)	5,619,875,578	1,944,956,396
用	医・業 特別 費用 損失	支払利息及び企業債取扱諸費	68,839,013	5,221,443
		繰延勘定償却	28,652,516	0
		雑損失	135,279,490	63,264,080
		その他の医業外費用	4,057,841	44,624,248
		特別損失(E)	0	0
		計	236,828,860	113,109,771
合計(F)		5,856,704,438	2,058,066,167	
医業利益(損失) (A)-(D)		-202,095,539	-298,921,493	
経常利益(損失) ((C)-(B))-((F)-(E))		-28,517,132	-10,946,750	
当年度純利益(純損失) (C)-(F)		-26,037,630	5,175,364	

## 第14表 国保診療施設の経理状況〔企業会計分〕

(2) 貸借対照表

(単位：円)

			公立藤田総合病院	公立小野町 地方総合病院	
資 産	固定 資産	有形固定資産	14,374,632,254	2,641,563,000	
		(減価償却累計額)	-8,520,715,795	440,491,591	
		無形固定資産	2,627,424	470,720	
		投資	990,858,787	0	
		計	6,847,402,670	2,642,033,720	
	流動 資産	現金預金	2,366,952,157	320,534,759	
		未収金	796,795,255	278,935,458	
		貯蔵品	36,473,501	21,270,844	
		その他の流動資産	0	0	
		計	3,200,220,913	620,741,061	
繰延勘定					
資 産 合 計			10,047,623,583	3,262,774,781	
負 債	固定 負債	企業債	5,189,678,921	471,772,340	
		他会計借入金		0	
		引当金		567,912,201	
		その他の固定負債	2,736,409	0	
	計	5,192,415,330	1,039,684,541		
	流動 負債	未払金	268,453,001	150,379,319	
		その他の流動負債	1,103,569,524	2,242,464,017	
計		1,372,022,525	2,392,843,336		
負 債 合 計			6,564,437,855	3,432,527,877	
資 本	資本 金	自己資本金	4,709,105,150	1,226,372,728	
		借入資本金		0	
	剰 余 金	資本剰余金		0	
		利益 剰 余 金 ・ 欠 損 金	減債積立金		27,920,000
			建設改良積立金		0
			その他の積立金		0
			繰越利益剰余金(欠損金) 年度末残高	-1,199,881,792	-1,424,045,824
		当年度純利益 (純損失)	-26,037,630		
		小 計	-1,225,919,422	-1,396,125,824	
		計	-1,225,919,422	-1,396,125,824	
資 本 合 計			3,483,185,728	-169,753,096	
負 債 資 本 合 計			10,047,623,583	3,262,774,781	

様式第19 国民健康保険事業状況報告書（事業年報）A表集計表

（平成28年度）

都道府県番号	0	7	1	2	3
都道府県名	福島県				

○ 一般状況

		本年度末現在			
		(再掲) 未就学児	(再掲) 前期高齢者	(再掲) 70歳以上一般	(再掲) 70歳以上現役 並み所得者
保 険 者 数		61			
世 帯 数		281,719			
被 保 険 者 数	総 数	467,509	12,476	191,206	74,439
	退職被保険者等	12,522	6		
	一般被保険者	454,987	12,470	191,206	74,439

		年度平均			
		(再掲) 未就学児	(再掲) 前期高齢者	(再掲) 70歳以上一般	(再掲) 70歳以上現役 並み所得者
世 帯 数		289,841			
被 保 険 者 数	総 数	485,635	12,418	191,711	75,628
	退職被保険者等	16,729	7		
	一般被保険者	468,906	12,411	191,711	75,628

	本年度末現在	年度平均
介護保険第2号被保険者数	164,763	175,416

	年度平均
標準負担額の減額状況	11,376

被保険者 増減内訳	本年度中増	転 入	社保離脱	生保廃止	出 生	後期高齢者 離脱	そ の 他	計
		13,840	59,129	793	1,753	12	5,202	80,729
	本年度中減	転 出	社保加入	生保開始	死 亡	後期高齢者 加入	そ の 他	計
		13,127	66,154	1,545	3,229	18,975	6,732	109,762

本年度末現在 事務職員数	専 任	兼 任	計
	199	174	373

その他の保険給付 実施被保険者数	出産育児給付を実施	葬祭給付を実施	傷病手当金	出産手当金	その他の任意給付
	61	61	2	0	0

一部負担割合 保 険 者 数	法 定 割 合	そ の 他	計	保険料・税 別被保険者数	保 険 料	保 険 税
		2	59		61	

備 考	
--------	--



様式第20 国民健康保険事業状況報告書（事業年報）B表集計表

（平成28年度）

○経理状況

1. 収支状況及び資産・負債等の状況

[1] 収入状況及び支出状況

都道府県番号	07	1	2	3
都道府県名	福島県			

収入				支出				
科	目	収入額	(再掲)介護分	科	目	支出額	(再掲)介護分	
		円	円			円	円	
保険料(入税)	一般被保険者分	医療給付費分	26,705,147,116		総務費	療養給付費	3,897,173,727	
		後期高齢者支援金分	9,359,084,002			療養費	120,777,740,999	
		介護納付金分	3,591,978,100	3,591,978,100		小計	1,088,483,307	
		一般被保険者分計	39,656,209,218	3,591,978,100		高額療養費	121,866,224,306	
						高額介護合算療養費	13,670,911,105	
	退職被保険者等分	医療給付費分	890,663,512			移送費	4,022,298	
		後期高齢者支援金分	319,822,282			出産育児諸費	170,690	
		介護納付金分	294,725,138	294,725,138		葬祭諸費	723,109,098	
		退職被保険者等分計	1,505,210,932	294,725,138		育児諸費	144,640,000	
						その他	0	
	計	41,161,420,150	3,886,703,238		計	136,415,707,497		
国庫支出金	事務費負担金	7,024,873	109,635	0	療養給付費療養費	4,556,279,377		
	療養給付費等負担金	37,484,578,946	3,588,830,052	8,093,849,865	高額療養費	636,839,481		
	高額医療費共同事業負担金	1,382,508,344			高額介護合算療養費	190,127		
	特定健康診査等負担金	292,801,000			移送費	0		
	普通調整交付金	9,731,910,000	1,136,286,000	2,251,498,000	小計	5,193,308,985		
	特別調整交付金	11,638,248,000		0	審査支払手数料	393,216,636		
	出産育児一時金補助金	4,148,555,000		0	計	142,002,233,118		
	特別対策費補助金	0	0	0	後期高齢者支援金	26,162,967,883		
		計	64,685,626,163	4,725,225,687	10,345,347,865	事務費拠出金	1,874,953	
		療養給付費等交付金	6,706,765,154		665,714,479	計	26,164,842,836	26,164,842,836
都道府県支出金	前期高齢者交付金	45,344,273,737			前期高齢者納付金	151,420,866		
	高額医療費共同事業負担金	1,381,410,344			事務費拠出金	1,860,107		
	特定健康診査等負担金	285,204,000			計	153,280,973		
	第一号都道府県調整交付金	6,526,361,268	668,963,000		医療費拠出金	0		
	第二号都道府県調整交付金	3,859,681,249			事務費拠出金	865,924		
	広域化等支援基金支出金	0			計	865,924		
連合会支出金	その他	111,126,152	0	0	介護納付金	11,127,891,316	11,127,891,316	
	共同事業交付金	0			高額医療費共同事業拠出金	5,547,714,465		
	高額医療費共同事業交付金	5,600,967,415			保険財政共同安定化事業拠出金	51,576,595,183		
	保険財政共同安定化事業交付金	51,576,595,187			その他	11,000		
	保険基盤安定(保険税軽減)	6,513,555,941	531,896,058		特定健康診査等事業費	1,418,989,251		
	保険基盤安定(保険者支援)	3,797,224,756	307,446,435		保健事業費	655,742,977		
	基準超過費用	0			健康管理センター事業費	18,450,220		
	職員給与費等	3,474,463,745			直診勘定繰入金	151,368,595		
	出産育児一時金等	503,820,305			その他の支出	2,454,619,963	1,470,790	
	財政安定化支援事業	1,512,854,983					2,441,501	
その他	2,315,555,605							
直診勘定	2,404,841							
その他の収入	1,914,303,303							
小計(単年度収入)	247,273,614,298	10,120,234,418	20,689,968,628					
				小計(単年度支出)	245,169,779,548	11,129,362,106	26,167,284,337	
				単年度収支差引額	2,103,834,750	-1,009,127,688	-5,477,315,709	
				単年度黒字額(42)	2,776,941,435			
				単年度赤字額(19)	673,106,685			

基金等繰入金	405,691,164			基金等積立金	1,735,806,132		
繰越金	14,499,756,972			前年度繰上充用金	0		
市町村債(組合債)	66,400,000			公債費(組合債費)	76,600,000		
収入合計	262,245,462,434			支出合計	246,982,185,680		
				黒字額(61)	15,263,276,754		
				うち次年度への繰越金	15,135,850,546		
				うち基金等積立金	126,400,000		
				赤字額(0)	0		
				収支差引額	15,263,276,754		
				基金等保有額	11,227,041,024		
				市町村債(組合債)残高	126,400,000		

[2] 資産・負債等の状況(年度末現在)

(注) 括弧内には保険者数を記入すること。

資産		負債及び純資産	
科目	金額(円)	科目	金額(円)
基金等保有額	a 11,227,041,024	繰上充用金(当年度赤字額)	e 0
次年度への繰越金	b 15,135,850,546	市町村債(組合債)残高	f 126,400,000
貸付金等	c 4,000,000	その他の負債	g 0
その他の資産	d 1,060,000	負債合計(e+f+g)	126,400,000
資産合計(a+b+c+d)	26,367,951,570	純資産(資産合計-負債合計)	26,241,551,570

備考

様式 20 (つづき)

国民健康保険事業状況報告書 (事業年報) B表集計表 (続)  
(平成 28 年度)

都道府県番号	07	1 公	2 組	3 計
都道府県名	福島県			

○経理状況

2. 保険料 (税) 収納状況 (一般被保険者分)

(円)

保険料 (税)	調定額	収納額	還付未済額 (別掲)	不納欠損額	未収額	居所不明者分調定額
現年分	40,479,334,457	36,558,751,233	40,128,757	283,619	3,920,299,605	4,486,200
滞納繰越分	15,087,502,214	3,053,896,925	3,432,303	1,168,580,821	10,865,024,468	908,300
計	55,566,836,671	39,612,648,158	43,561,060	1,168,864,440	14,785,324,073	5,394,500

3. 保険給付等支払状況

(円)

△一般被保険者分費		支払義務額	支払済額	徴収金等	戻入未済額	未払額
療養給付費	計	120,551,053,197	120,777,572,553	222,676,669	3,858,428	15,741
	現年度分 (再掲)	120,552,350,743	120,777,572,553	221,379,123	3,858,428	15,741
療養費	計	1,086,917,522	1,087,537,715	803,691	-329,863	-146,365
	現年度分 (再掲)	1,086,917,522	1,087,537,715	803,691	-329,863	-146,365
	高額療養費	13,656,490,442	13,670,911,105	14,066,838	356,135	2,310
	高額介護合算療養費	4,022,292	4,022,292	0	0	0
	移送費	293,810	170,690	0	0	123,120
	その他の保険給付費	872,956,074	874,377,838	1,270,000	16,000	-135,764
	後期高齢者支援金	26,163,193,076	26,162,967,883			225,193
	前期高齢者納付金	151,420,866	151,420,866			0
	老人保健医療費拠出金	0	0			0
	介護納付金	11,128,398,167	11,127,891,316			506,851

4. 備考

収 納 率		
現年分	滞納繰越分	計
90.32 %	20.24 %	71.30 %
備考		

様式 2 1 国民健康保険事業状況報告書（事業年報）C表集計表（1）  
（平成 2 8 年度）

○ 保険給付状況  
1. 医療給付の状況  
(1) 全体

都道府県番号	0	7	1	2	3
都道府県名	福島県				

療養の給付等	件数	費用額	保険者負担分	一部負担金	他法負担分
	件	円	円	円	円
療養の給付等	7,537,617	157,998,617,785	120,519,853,251	34,387,528,430	3,091,236,104
食事療養・生活療養（再掲）	106,925	3,230,379,209	2,019,768,560	1,191,156,318	19,454,331
療養費等	364		1,241,854	-1,241,854	0
食事療養・生活療養	364		1,241,854	-1,241,854	0
診療費	4,702	97,393,487	71,243,835	25,692,917	456,735
補装具	2,829	97,744,505	74,601,004	21,664,069	1,479,432
柔道整復師	153,622	1,104,000,038	820,816,287	264,373,928	18,809,823
アンマ・マッサージ	4,523	105,646,488	77,743,742	25,298,308	2,604,438
ハリ・キウ	3,463	47,480,048	35,186,477	10,963,986	1,329,585
その他	184	7,675,236	5,992,658	1,634,852	47,726
小計	169,323	1,459,939,802	1,085,584,003	349,628,060	24,727,739
海外療養費（再掲）	91	10,183,068	7,261,987	2,921,081	0
移送費	4	293,810	293,810	0	0
計	7,707,308	159,458,851,397	121,606,972,918	34,735,914,636	3,115,963,843

(2) 前期高齢者分再掲

療養の給付等	件数	費用額	保険者負担分	一部負担金	他法負担分
	件	円	円	円	円
療養の給付等	4,302,537	87,511,783,261	67,226,712,511	18,520,648,774	1,764,421,976
食事療養・生活療養（再掲）	55,904	1,452,704,474	884,895,711	563,052,613	4,756,150
療養費等	134		479,080	-479,080	0
食事療養・生活療養	134		479,080	-479,080	0
療養費	84,836	757,388,937	567,247,594	166,242,750	23,898,593
海外療養費（再掲）	799	61,295	43,164	18,131	0
移送費	1	33,440	33,440	0	0
計	4,387,508	88,269,205,638	67,794,472,625	18,686,412,444	1,788,320,569

(3) 70歳以上一般分再掲

療養の給付等	件数	費用額	保険者負担分	一部負担金	他法負担分
	件	円	円	円	円
療養の給付等	1,940,752	40,113,600,156	32,466,629,940	6,163,875,817	1,483,094,399
食事療養・生活療養（再掲）	25,702	655,300,020	398,269,475	255,667,755	1,362,790
療養費等	66		413,540	-413,540	0
食事療養・生活療養	66		413,540	-413,540	0
療養費	38,423	370,754,103	296,659,149	49,523,727	24,571,227
海外療養費（再掲）	304	2,604	2,082	522	0
移送費	1	33,440	33,440	0	0
計	1,979,242	40,484,387,699	32,763,736,069	6,212,986,004	1,507,665,626

(4) 70歳以上現役並み所得者分再掲

療養の給付等	件数	費用額	保険者負担分	一部負担金	他法負担分
	件	円	円	円	円
療養の給付等	117,332	2,417,840,925	1,795,930,515	614,359,120	7,551,290
食事療養・生活療養（再掲）	1,446	27,431,049	13,440,689	13,470,220	520,140
療養費等	0		0	0	0
食事療養・生活療養	0		0	0	0
療養費	2,371	22,125,551	15,519,141	6,606,410	0
海外療養費（再掲）	0	0	0	0	0
移送費	0	0	0	0	0
計	119,703	2,439,966,476	1,811,449,656	620,965,530	7,551,290

(5) 未就学児分再掲

療養の給付等	件数	費用額	保険者負担分	一部負担金	他法負担分
	件	円	円	円	円
療養の給付等	215,994	2,413,562,549	2,397,793,893	13,497,594	2,271,062
食事療養（再掲）	1,667	15,793,315	7,321,115	7,264,200	1,208,000
療養費等	14		25,860	-25,860	0
食事療養	14		25,860	-25,860	0
療養費	425	7,837,023	7,607,030	229,993	0
海外療養費（再掲）	7	417,156	417,156	0	0
移送費	0	0	0	0	0
計	216,433	2,421,399,572	2,405,426,783	13,701,727	2,271,062

備考	
----	--

様式 2 1 - 2 国民健康保険事業状況報告書（事業年報）C表集計表（2）  
（平成 2 8 年度）

都道府県番号	0	7	1	2	3
都道府県名	福島県				

2. 高額療養費の状況

		合 算 分		単 独 分				他法併用分	合 計	現物給付分 (再掲)
		多数該当分	その他	多数該当分	長期疾病分	入院分	その他			
総 数	件 数	9,578	26,658	34,019	20,589	43,607	22,278	27,262	183,991	136,580
	高額療養費(円)	204,365,911	274,571,074	3,233,722,694	1,877,677,878	6,126,357,901	611,906,209	1,327,888,775	13,656,490,442	12,694,531,877
(再掲) 前期 高齢者分	件 数	5,652	24,269	11,845	3,218	29,061	19,520	21,166	114,731	
	高額療養費(円)	93,067,574	206,957,660	1,164,423,191	288,143,241	3,958,957,420	517,605,942	551,234,883	6,780,389,911	
(再掲) 70歳以上 一般分	件 数	2,720	22,492	219	1,485	16,159	18,782	42,316	104,173	
	高額療養費(円)	19,205,404	141,253,591	2,524,666	115,068,209	1,847,971,502	403,920,113	298,726,249	2,828,669,734	
(再掲) 70歳以上現役 並み所得者分	件 数	191	712	168	96	760	352	72	2,351	
	高額療養費(円)	5,289,193	10,299,100	16,544,528	16,080,600	111,625,208	26,910,671	5,900,416	192,649,716	
(再掲) 未就学児分	件 数	2	5	3	0	2	0	5	17	
	高額療養費(円)	29,507	106,310	39,073	0	165,846	0	366,073	706,809	
長期高額特定疾病該当者数								1,273 人		

3. 高額介護合算療養費の状況

件 数 (件)	179
給付額 (円)	4,022,298

4. その他の保険給付の状況

	出産育児給付	葬祭給付	傷病手当金	出産手当金	その他任意給付	計
件 数 (件)	1,742	3,001	79	0	0	4,822
給付額 (円)	722,279,251	144,640,000	6,630,000	0	0	873,549,251

備 考	
-----	--

様式 21-3 国民健康保険事業状況報告書（事業年報）C表集計表（3）  
（平成28年度）

都道府県番号	0	7	1 公	2 組	3 計
都道府県名	福島県				

5. 療養の給付等内訳

(1) 全体

		件数	日数	費用額
診療費	入院	112,562 <sup>件</sup>	1,853,566 <sup>日</sup>	57,319,468,240 <sup>円</sup>
	入院外	4,033,787	5,918,420	54,188,746,850
	歯科	766,581	1,516,423	10,162,447,790
	小計	4,912,930	9,288,409	121,670,662,880
調剤		2,616,687	( 3,108,739枚)	32,646,489,596
食事療養・生活療養		( 106,925)	( 4,877,926回)	3,230,379,209
訪問看護		8,000	41,291	451,086,100
合計		7,537,617	9,329,700	157,998,617,785

(2) 前期高齢者分再掲

		件数	日数	費用額
診療費	入院	58,705 <sup>件</sup>	852,042 <sup>日</sup>	31,668,651,915 <sup>円</sup>
	入院外	2,318,718	3,345,031	29,550,581,125
	歯科	393,229	854,552	5,400,283,507
	小計	2,770,652	5,051,625	66,619,516,547
調剤		1,529,930	( 1,779,364枚)	19,321,866,390
食事療養・生活療養		( 55,904)	( 2,164,900回)	1,452,704,474
訪問看護		1,955	10,655	117,695,850
合計		4,302,537	5,062,280	87,511,783,261

(3) 70歳以上一般分再掲

		件数	日数	費用額
診療費	入院	27,050 <sup>件</sup>	388,304 <sup>日</sup>	14,777,544,391 <sup>円</sup>
	入院外	1,050,245	1,557,664	13,310,419,194
	歯科	163,214	334,241	2,279,397,580
	小計	1,240,509	2,280,209	30,367,361,165
調剤		699,573	( 824,682枚)	9,045,244,081
食事療養・生活療養		( 25,702)	( 975,525回)	655,300,020
訪問看護		670	4,085	45,694,890
合計		1,940,752	2,284,294	40,113,600,156

(4) 70歳以上現役並み所得者分再掲

		件数	日数	費用額
診療費	入院	1,536 <sup>件</sup>	17,308 <sup>日</sup>	843,105,100 <sup>円</sup>
	入院外	62,788	88,725	845,125,068
	歯科	11,382	22,605	151,374,910
	小計	75,706	128,638	1,839,605,078
調剤		41,588	( 48,423枚)	548,988,818
食事療養・生活療養		( 1,446)	( 40,424回)	27,431,049
訪問看護		38	164	1,815,980
合計		117,332	128,802	2,417,840,925

(5) 未就学児分再掲

		件数	日数	費用額
診療費	入院	2,121 <sup>件</sup>	15,313 <sup>日</sup>	811,843,426 <sup>円</sup>
	入院外	119,502	185,519	1,039,455,108
	歯科	15,083	23,841	138,998,070
	小計	136,706	224,673	1,990,296,604
調剤		79,234	( 117,100枚)	404,566,320
食事療養		( 1,667)	( 24,660回)	15,793,315
訪問看護		54	236	2,906,310
合計		215,994	224,909	2,413,562,549

備考	
----	--

様式第23

国民健康保険退職者医療事業状況報告書(退職者医療事業年報)E表集計表

退職者医療にかかる一般状況・経理状況

(平成28年度)

都道府県番号	0	7	1	2	3
都道府県名	福島県				

○一般状況

		本年度末現在	
			(再掲)未就学児
世帯数	単独世帯	5,409	
	混合世帯	4,966	
退職被保険者等数	退職被保険者	10,796	
	被扶養者	1,726	6
計		12,522	6

		年度平均	
			(再掲)未就学児
世帯数	単独世帯	7,285	
	混合世帯	6,313	
退職被保険者等数	退職被保険者	14,284	
	被扶養者	2,445	7
計		16,729	7

○経理状況

1. 収入状況及び支出状況

収入		支出		
科目	収入額(円)	科目	支出額(円)	
保険料(税) 医療給付費分	890,663,512	医療給付費	療養給付費	4,516,864,215
療養給付費交付金	5,102,857,760		療養費	39,415,162
繰越金	22,356,974		小計	4,556,279,377
その他の収入	232,431,575		高額療養費	636,839,481
合計	6,248,309,821		高額介護合算療養費	190,127
			移送費	0
			計	5,193,308,985
		その他の支出	36,535,881	
		前年度繰上充用金	0	
		合計	5,229,844,866	

2. 保険料(税)収納状況

	調定額	収納額	還付未済額(別掲)	不納欠損額	未収額	居所不明者分調定額
現年分	1,447,361,568	1,394,369,724	132,469	2,081	52,989,763	95,800
滞納繰越分	479,329,279	110,662,156	46,583	34,742,755	333,924,368	0
計	1,926,690,847	1,505,031,880	179,052	34,744,836	386,914,131	95,800

3. 医療給付支払状況

		支払義務額	支払済額	徴収金等	戻入未済額	未払額
療養給付費	計	4,510,817,938	4,516,864,215	6,044,303	1,974	0
	現年度分(再掲)	4,510,817,938	4,516,864,215	6,044,303	1,974	0
療養費	計	39,400,947	39,415,162	14,215	0	0
	現年度分(再掲)	39,400,947	39,415,162	14,215	0	0
高額療養費		636,839,481	636,839,481	3	0	3
高額介護合算療養費		146,317	146,317	0	0	0
移送費		0	0	0	0	0

4. 備考

収納率	現年分	滞納繰越分	計
	96.35%	23.09%	78.12%
備考			

退職者医療にかかる医療給付状況

(平成 2 8 年度)

都道府県番号	0	7	1	2	3
都道府県名	福島県				

○ 保険給付状況

1. 医療給付の状況

(1) 全体

	件数	費用額	保険者負担分	一部負担金	他法負担分
療養の給付等	297,704	6,166,655,362	4,509,180,629	1,605,416,148	52,058,585
食事療養(再掲)	3,360	88,354,099	51,125,983	36,537,566	690,550
食事療養	6		22,700	-22,700	0
療養費等					
診療費	161	2,044,696	1,446,372	598,324	0
補装具	103	3,778,568	2,644,948	1,125,115	8,505
柔道整復師	5,879	41,447,277	29,195,146	12,220,631	31,500
アンマ・マッサージ	215	5,269,100	3,696,928	1,572,172	0
ハリ・キュウ	199	2,950,160	2,065,112	885,048	0
その他	18	82,160	147,360	-65,200	0
小計	6,575	55,571,961	39,195,866	16,336,090	40,005
海外療養費(再掲)	0	0	0	0	0
移送費	0	0	0	0	0
計	304,285	6,222,227,323	4,548,399,195	1,621,729,538	52,098,590

(2) 未就学児分再掲

	件数	費用額	保険者負担分	一部負担金	他法負担分
療養の給付等	162	917,940	917,940	0	0
食事療養(再掲)	0	0	0	0	0
食事療養	0		0	0	0
療養費	0	0	0	0	0
海外療養費(再掲)	0	0	0	0	0
移送費	0	0	0	0	0
計	162	917,940	917,940	0	0

2. 高額療養費の状況

	件数	合算分		単独分			他法併用分	合計	現物給付分(再掲)	
		多数該当分	その他	多数該当分	長期疾病分	入院分				その他
総数		663	284	1,635	1,378	1,608	252	330	6,150	4,605
	高額療養費(円)	18,940,875	8,328,596	165,826,594	122,611,258	254,468,852	13,480,756	53,096,001	636,752,932	581,090,455
(再掲)未就学児分	件数	0	0	0	0	0	0	0	0	0
	高額療養費(円)	0	0	0	0	0	0	0	0	0
長期高額特定疾病該当者数								75人		

3. 高額介護合算療養費の状況

件数(件)	2
給付額(円)	190,127

備考	
----	--

様式 24-2 国民健康保険退職者医療事業状況報告書(退職者医療事業年報) F表集計表 (2)  
 退職者医療にかかる医療給付状況  
 (平成28年度)

都道府県番号	0	7	1	2	3
都道府県名	福島県				

4. 療養の給付等内訳

(1) 全体

		退職被保険者分			被扶養者分		
		件数	日数	費用額	件数	日数	費用額
診療費	入院	3,078	43,760	1,755,154,939	486	9,047	261,510,510
	入院外	137,270	198,641	1,993,955,434	21,573	31,067	334,136,870
	歯科	27,482	55,984	372,984,535	4,680	9,092	59,323,020
	小計	167,830	298,385	4,122,094,908	26,739	49,206	654,970,400
	調剤	88,641	(102,409 枚)	1,109,225,951	14,196	(16,826 枚)	168,379,520
	食事療養	(2,887)	(108,163 回)	75,147,189	(473)	(24,648 回)	13,206,910
	訪問看護	225	1,799	19,841,474	73	343	3,789,010
	合計	256,696	300,184	5,326,309,522	41,008	49,549	840,345,840

(2) 未就学児分再掲

		被扶養者分		
		件数	日数	費用額
診療費	入院	0	0	0
	入院外	89	114	508,630
	歯科	5	7	62,850
	小計	94	121	571,480
	調剤	68	(85 枚)	346,460
	食事療養	(0)	(0 回)	0
	訪問看護	0	0	0
	合計	162	121	917,940

備考	
----	--



様式第19 国民健康保険事業状況報告書（事業年報）A表集計表

（平成28年度）

都道府県番号	0	7	1 公	2 組	3 計
都道府県名	福島県				

○ 一般状況

		本年度末現在	(再掲) 未就学児	(再掲) 前期高齢者	(再掲) 70歳以上一般	(再掲) 70歳以上現役 並み所得者
保 険 者 数		59				
世 帯 数		278,350				
被 保 険 者 数	総 数	461,107	12,306	190,492	74,365	4,532
	退職被保険者等	12,522	6			
	一般被保険者	448,585	12,300	190,492	74,365	4,532

		年度平均	(再掲) 未就学児	(再掲) 前期高齢者	(再掲) 70歳以上一般	(再掲) 70歳以上現役 並み所得者
世 帯 数		286,437				
被 保 険 者 数	総 数	479,169	12,257	191,013	75,546	4,409
	退職被保険者等	16,729	7			
	一般被保険者	462,440	12,250	191,013	75,546	4,409

	本年度末現在	年度平均
介護保険第2号被保険者数	161,959	172,596

	年度平均
標準負担額の減額状況	11,363

被保険者 増減内訳	本年度中増	転 入	社保離脱	生保廃止	出 生	後期高齢者 離脱	そ の 他	計
		13,840	58,881	793	1,738	12	4,945	80,209
	本年度中減	転 出	社保加入	生保開始	死 亡	後期高齢者 加入	そ の 他	計
		13,127	65,868	1,545	3,217	18,927	6,391	109,075

本年度末現在 事務職員数	専 任	兼 任	計
	193	174	367

その他の保険給付 実施被保険者数	出産育児給付を実施	葬祭給付を実施	傷病手当金	出産手当金	その他の任意給付
	59	59	0	0	0

一部負担割合 保 険 者 数	法定割合	そ の 他	計	保険料・税 別被保険者数	保 険 料	保 険 税
	0	59	59		0	59

備 考	
--------	--

様式第20 国民健康保険事業状況報告書（事業年報）B表集計表

（平成28年度）

○経理状況

1. 収支状況及び資産・負債等の状況

[1] 収入状況及び支出状況

都道府県番号	07	1	2	3
都道府県名	福島県	公	組	計

収入					支出				
科	目	収入額	(再掲)介護分	(再掲)後期高齢者 支援金等分	科	目	支出額	(再掲)介護分	(再掲)後期高齢者 支援金等分
		円	円	円			円	円	円
保険料(入税)	一般被保険者分	医療給付費分	25,919,714,616		保険給付費	総務費	3,797,053,679		
		後期高齢者支援金分	9,143,232,902			療養給付費	120,023,345,126		
		介護納付金分	3,472,273,500	3,472,273,500		療養費	1,081,457,944		
	退職被保険者等分	医療給付費分	890,663,512			小計	121,104,803,070		
		後期高齢者支援金分	319,822,282			高額療養費	13,608,252,443		
		介護納付金分	294,725,138	294,725,138		高額介護合算療養費	4,022,298		
	退職被保険者等分計	1,505,210,932	294,725,138	319,822,282		移送費	81,260		
	計	40,040,431,950	3,766,998,638	9,463,055,184		出産育児諸費	700,069,838		
	事務費負担金	0	0	0		葬祭諸費	142,790,000		
	療養給付費等負担金	37,040,249,489	3,514,595,782	8,038,541,123		育児諸費	0		
高額医療費共同事業負担金	1,381,410,344			その他	0				
特定健康診査等負担金	290,533,000			計	135,560,018,909				
普通調整交付金	9,731,910,000	1,136,286,000	2,251,498,000	療養給付費療養費	4,556,279,377				
特別調整交付金	11,638,248,000		0	高額療養費	636,839,481				
出産育児一時金補助金	4,098,907,000		0	高額介護合算療養費	190,127				
特別対策費補助金	0	0	0	移送費	0				
計	64,181,257,833	4,650,881,782	10,290,039,123	小計	5,193,308,985				
療養給付費等交付金	6,706,765,154		665,714,479	審査支払手数料	390,111,049				
前期高齢者交付金	45,344,273,737			計	141,143,438,943				
都道府県支出金	高額医療費共同事業負担金	1,381,410,344			後期高齢者支援金	25,824,386,785			
	特定健康診査等負担金	285,204,000			事務費拠出金	1,850,505			
	第一号都道府県調整交付金	6,526,361,268	668,963,000		計	25,826,237,290		25,826,237,290	
	第二号都道府県調整交付金	3,859,681,249			前期高齢者納付金	16,609,565			
	広域化等支援基金支出金	0			事務費拠出金	1,836,381			
その他	111,126,152	0	0	計	18,445,946				
連合会支出金	0			医療費拠出金	0				
共同事業交付金	高額医療費共同事業交付金	5,557,255,415			事務費拠出金	856,405			
	保険財政共同安定化事業交付金	51,576,595,187			計	856,405			
繰入金	市町村補助金	保険基盤安定(保険税軽減分)	6,513,555,941	531,896,058	共同事業費	介護納付金	10,955,721,147	10,955,721,147	
		保険基盤安定(保険者支援分)	3,797,224,756	307,446,435		高額医療費共同事業拠出金	5,525,641,465		
	基準超過費用	0		保健事業費		602,626,006			
	職員給与費等	3,474,463,745		健康管理センター事業費		18,450,220			
	出産育児一時金等	503,820,305		直診勘定繰入金		151,368,595			
	財政安定化支援事業	1,512,854,983		その他の支出		2,425,745,249	1,470,790	2,441,501	
	その他	2,315,555,605							
直診勘定	2,404,841			小計(単年度支出)	243,449,417,292	10,957,191,937	25,828,678,791		
その他の収入	1,901,590,760			単年度収支差引額	2,142,415,933	-1,031,006,024	-5,409,870,005		
小計(単年度収入)	245,591,833,225	9,926,185,913	20,418,808,786	単年度黒字額(42)	2,776,941,435				
				単年度赤字額(17)	634,525,502				

基金等繰入金	403,870,035		
繰越金	14,189,540,893		
市町村債(組合債)	66,400,000		
収入合計	260,251,644,153		

基金等積立金	1,727,440,172		
前年度繰上充用金	0		
公債費(組合債費)	76,600,000		
支出合計	245,253,457,464		
黒字額(59)	14,998,186,689		
うち次年度への繰越金	14,870,760,481		
うち基金等積立金	126,400,000		
赤字額(0)	0		
収支差引額	14,998,186,689		
基金等保有額	10,621,402,362		
市町村債(組合債)残高	126,400,000		

[2] 資産・負債等の状況(年度末現在)

(注) 括弧内には保険者数を記入すること。

資産		負債及び純資産	
科目	金額(円)	科目	金額(円)
基金等保有額	a 10,621,402,362	繰上充用金(当年度赤字額)	e 0
次年度への繰越金	b 14,870,760,481	市町村債(組合債)残高	f 126,400,000
貸付金等	c 4,000,000	その他の負債	g 0
その他の資産	d 1,060,000	負債合計(e+f+g)	126,400,000
資産合計(a+b+c+d)	25,497,222,843	純資産(資産合計-負債合計)	25,370,822,843

備考

様式 20 (つづき)

国民健康保険事業状況報告書 (事業年報) B表集計表 (続)  
(平成 28 年度)

都道府県番号	07	1 公	2 組	3 計
都道府県名	福島県			

○経理状況

2. 保険料 (税) 収納状況 (一般被保険者分)

(円)

		調定額	収納額	還付未済額(別掲)	不納欠損額	未収額	居所不明者分調定額
保険料 (税)	現年分	39,358,085,657	35,438,009,633	40,128,757	283,619	3,919,792,405	4,486,200
	滞納繰越分	15,086,748,614	3,053,650,325	3,432,303	1,168,073,821	10,865,024,468	908,300
	計	54,444,834,271	38,491,659,958	43,561,060	1,168,357,440	14,784,816,873	5,394,500

3. 保険給付等支払状況

(円)

		支払義務額	支払済額	徴収金等	戻入未済額	未払額	
△一般被 保険給 付者分 費▽	療養給付費	計	119,796,742,031	120,023,176,680	222,636,356	3,814,034	15,741
		現年度分(再掲)	119,798,039,577	120,023,176,680	221,338,810	3,814,034	15,741
	療養費	計	1,079,892,159	1,080,512,352	803,691	-329,863	-146,365
		現年度分(再掲)	1,079,892,159	1,080,512,352	803,691	-329,863	-146,365
	高額療養費	13,593,831,780	13,608,252,443	14,066,838	356,135	2,310	
	高額介護合算療養費	4,022,292	4,022,292	0	0	0	
	移送費	204,380	81,260	0	0	123,120	
	その他の保険給付費	841,438,074	842,859,838	1,270,000	16,000	-135,764	
	後期高齢者支援金	25,824,611,978	25,824,386,785			225,193	
	前期高齢者納付金	16,609,565	16,609,565			0	
	老人保健医療費拠出金	0	0			0	
	介護納付金	10,956,227,998	10,955,721,147			506,851	

4. 備考

収 納 率		
現年分	滞納繰越分	計
90.05 %	20.24 %	70.71 %
備考		

様式 2 1 国民健康保険事業状況報告書（事業年報）C表集計表（1）  
（平成 2 8 年度）

都道府県番号	0	7	1 公	2 組	3 計
都道府県名	福島県				

○ 保険給付状況  
1. 医療給付の状況  
(1) 全体

	件数	費用額	保険者負担分	一部負担金	他法負担分
療養の給付等	7,476,122	156,940,036,111	119,765,542,085	34,093,977,084	3,080,516,942
食事療養・生活療養（再掲）	106,369	3,219,428,135	2,014,295,606	1,185,700,008	19,432,521
療養費等	364		1,241,854	-1,241,854	0
診療費	4,694	97,220,067	71,122,442	25,640,890	456,735
補装具	2,795	96,578,445	73,775,284	21,323,729	1,479,432
柔道整復師	152,147	1,095,632,085	814,877,372	261,997,849	18,756,864
アンマ・マッサージ	4,523	105,646,488	77,743,742	25,298,308	2,604,438
ハリ・キュウ	3,451	47,280,998	35,047,142	10,904,271	1,329,585
その他	184	7,675,236	5,992,658	1,634,852	47,726
小計	167,794	1,450,033,319	1,078,558,640	346,799,899	24,674,780
海外療養費（再掲）	91	10,183,068	7,261,987	2,921,081	0
移送費	3	204,380	204,380	0	0
計	7,644,283	158,390,273,810	120,845,546,959	34,439,535,129	3,105,191,722

(2) 前期高齢者分再掲

	件数	費用額	保険者負担分	一部負担金	他法負担分
療養の給付等	4,292,074	87,255,282,581	67,041,677,504	18,451,008,380	1,762,596,697
食事療養・生活療養（再掲）	55,752	1,449,229,874	883,160,671	561,321,113	4,748,090
療養費等	134		479,080	-479,080	0
療養費	84,716	755,645,775	565,945,904	165,854,237	23,845,634
海外療養費（再掲）	799	61,295	43,164	18,131	0
移送費	1	33,440	33,440	0	0
計	4,376,925	88,010,961,796	67,608,135,928	18,616,383,537	1,786,442,331

(3) 70歳以上一般分再掲

	件数	費用額	保険者負担分	一部負担金	他法負担分
療養の給付等	1,938,939	40,075,519,442	32,435,916,409	6,158,122,049	1,481,480,984
食事療養・生活療養（再掲）	25,687	655,023,786	398,129,241	255,539,815	1,354,730
療養費等	66		413,540	-413,540	0
療養費	38,384	369,939,097	296,007,154	49,413,675	24,518,268
海外療養費（再掲）	304	2,604	2,082	522	0
移送費	1	33,440	33,440	0	0
計	1,977,390	40,445,491,979	32,732,370,543	6,207,122,184	1,505,999,252

(4) 70歳以上現役並み所得者分再掲

	件数	費用額	保険者負担分	一部負担金	他法負担分
療養の給付等	114,692	2,336,729,205	1,738,096,963	591,110,444	7,521,798
食事療養・生活療養（再掲）	1,391	26,375,129	12,950,449	12,904,540	520,140
療養費等	0		0	0	0
療養費	2,345	21,873,428	15,342,660	6,530,768	0
海外療養費（再掲）	0	0	0	0	0
移送費	0	0	0	0	0
計	117,037	2,358,602,633	1,753,439,623	597,641,212	7,521,798

(5) 未就学児分再掲

	件数	費用額	保険者負担分	一部負担金	他法負担分
療養の給付等	213,720	2,390,073,709	2,379,038,473	9,028,593	2,006,643
食事療養（再掲）	1,649	15,644,165	7,254,765	7,183,200	1,206,200
食事療養	14		25,860	-25,860	0
療養費	422	7,742,076	7,531,074	211,002	0
海外療養費（再掲）	7	417,156	417,156	0	0
移送費	0	0	0	0	0
計	214,156	2,397,815,785	2,386,595,407	9,213,735	2,006,643

備考					
----	--	--	--	--	--

様式 2 1 - 2 国民健康保険事業状況報告書（事業年報）C表集計表（2）  
（平成 2 8 年度）

都道府県番号	0	7	1 公	2 組	3 計
都道府県名	福島県				

2. 高額療養費の状況

		合 算 分		単 独 分				他法併用分	合 計	現物給付分 (再掲)
		多数該当分	その他	多数該当分	長期疾病分	入院分	その他			
総 数	件 数	9,553	26,531	33,960	20,476	43,436	22,200	27,195	183,351	136,132
	高額療養費(円)	202,805,794	271,668,832	3,225,998,746	1,867,980,080	6,098,275,329	605,605,349	1,321,497,650	13,593,831,780	12,638,383,875
(再掲) 前期 高齢者分	件 数	5,639	24,174	11,817	3,180	29,011	19,450	21,147	114,418	
	高額療養費(円)	92,511,382	205,666,871	1,162,076,383	285,013,389	3,950,573,778	514,099,800	550,641,369	6,760,582,972	
(再掲) 70歳以上 一般分	件 数	2,720	22,447	217	1,471	16,156	18,753	42,297	104,061	
	高額療養費(円)	19,205,404	141,083,846	2,438,456	114,203,429	1,847,491,070	403,540,999	297,306,907	2,825,270,111	
(再掲) 70歳以上現役 並み所得者分	件 数	178	677	158	96	734	314	71	2,228	
	高額療養費(円)	4,733,001	9,539,315	15,801,162	16,080,600	106,884,097	24,166,469	5,899,498	183,104,142	
(再掲) 未就学児分	件 数	2	0	3	0	2	0	5	12	
	高額療養費(円)	29,507	0	39,073	0	165,846	0	366,073	600,499	
長期高額特定疾病該当者数								1,266 人		

3. 高額介護合算療養費の状況

件 数 (件)	179
給付額 (円)	4,022,298

4. その他の保険給付の状況

	出産育児給付	葬祭給付	傷病手当金	出産手当金	その他任意給付	計
件 数 (件)	1,687	2,990	0	0	0	4,677
給付額 (円)	699,241,251	142,790,000	0	0	0	842,031,251

備 考	
-----	--

様式 21-3 国民健康保険事業状況報告書（事業年報）C表集計表（3）  
（平成28年度）

都道府県番号	0	7	1 公	2 組	3 計
都道府県名	福島県				

5. 療養の給付等内訳

(1) 全体

		件数	日数	費用額
診療費	入院	111,989 <sup>件</sup>	1,846,964 <sup>日</sup>	57,022,995,190 <sup>円</sup>
	入院外	4,000,071	5,873,371	53,762,449,540
	歯科	758,522	1,503,194	10,070,395,170
	小計	4,870,582	9,223,529	120,855,839,900
調剤		2,597,588	(3,086,589枚)	32,417,658,506
食事療養・生活療養		(106,369)	(4,861,421回)	3,219,428,135
訪問看護		7,952	40,887	447,109,570
合計		7,476,122	9,264,416	156,940,036,111

(2) 前期高齢者分再掲

		件数	日数	費用額
診療費	入院	58,551 <sup>件</sup>	850,007 <sup>日</sup>	31,586,951,115 <sup>円</sup>
	入院外	2,312,871	3,336,956	29,440,796,815
	歯科	392,117	852,589	5,387,005,997
	小計	2,763,539	5,039,552	66,414,753,927
調剤		1,526,580	(1,775,409枚)	19,273,602,930
食事療養・生活療養		(55,752)	(2,159,721回)	1,449,229,874
訪問看護		1,955	10,655	117,695,850
合計		4,292,074	5,050,207	87,255,282,581

(3) 70歳以上一般分再掲

		件数	日数	費用額
診療費	入院	27,035 <sup>件</sup>	388,138 <sup>日</sup>	14,768,947,221 <sup>円</sup>
	入院外	1,049,200	1,556,163	13,292,851,654
	歯科	163,102	334,031	2,278,055,530
	小計	1,239,337	2,278,332	30,339,854,405
調剤		698,932	(823,936枚)	9,034,946,361
食事療養・生活療養		(25,687)	(975,130回)	655,023,786
訪問看護		670	4,085	45,694,890
合計		1,938,939	2,282,417	40,075,519,442

(4) 70歳以上現役並み所得者分再掲

		件数	日数	費用額
診療費	入院	1,480 <sup>件</sup>	16,645 <sup>日</sup>	810,978,710 <sup>円</sup>
	入院外	61,268	86,681	811,552,168
	歯科	11,076	22,081	148,474,570
	小計	73,824	125,407	1,771,005,448
調剤		40,830	(47,502枚)	537,532,648
食事療養・生活療養		(1,391)	(38,851回)	26,375,129
訪問看護		38	164	1,815,980
合計		114,692	125,571	2,336,729,205

(5) 未就学児分再掲

		件数	日数	費用額
診療費	入院	2,098 <sup>件</sup>	15,137 <sup>日</sup>	802,955,726 <sup>円</sup>
	入院外	118,235	183,646	1,029,942,528
	歯科	14,933	23,658	137,889,300
	小計	135,266	222,441	1,970,787,554
調剤		78,400	(115,938枚)	400,735,680
食事療養		(1,649)	(24,430回)	15,644,165
訪問看護		54	236	2,906,310
合計		213,720	222,677	2,390,073,709

備考

様式第19 国民健康保険事業状況報告書（事業年報）A表集計表

（平成28年度）

都道府県番号	07	1 公	2 組	3 計
都道府県名	福島県			

○ 一般状況

		本年度末現在			
		(再掲) 未就学児	(再掲) 前期高齢者	(再掲) 70歳以上一般	(再掲) 70歳以上現役 並み所得者
保 険 者 数		2			
世 帯 数		3,369			
被 保 険 者 数	総 数	6,402	170	714	74
	退職被保険者等	0	0		
	一般被保険者	6,402	170	714	74

		年度平均			
		(再掲) 未就学児	(再掲) 前期高齢者	(再掲) 70歳以上一般	(再掲) 70歳以上現役 並み所得者
世 帯 数		3,404			
被 保 険 者 数	総 数	6,466	161	698	82
	退職被保険者等	0	0		
	一般被保険者	6,466	161	698	82

	本年度末現在	年度平均
介護保険第2号被保険者数	2,804	2,820

	年度平均
標準負担額の減額状況	13

被保険者 増減内訳	本年度中増	転 入	社保離脱	生保廃止	出 生	後期高齢者 離脱	そ の 他	計
		0	248	0	15	0	257	520
	本年度中減	転 出	社保加入	生保開始	死 亡	後期高齢者 加入	そ の 他	計
		0	286	0	12	48	341	687

本年度末現在 事務職員数	専 任	兼 任	計
	6	0	6

その他の保険給付 実施被保険者数	出産育児給付を実施	葬祭給付を実施	傷病手当金	出産手当金	その他の任意給付
	2	2	2	0	0

一部負担割合 保 険 者 数	法 定 割 合	そ の 他	計	保険料・税 別被保険者数	保 険 料	保 険 税
	2	0	2		2	2

備 考	
--------	--

様式第20 国民健康保険事業状況報告書（事業年報）B表集計表

（平成28年度）

○経理状況

1. 収支状況及び資産・負債等の状況

[1] 収入状況及び支出状況

都道府県番号	07	1	2	3
都道府県名	福島県			

収入				支出					
科	目	収入額	(再掲)介護分	(再掲)後期高齢者支援金等分	科	目	支出額	(再掲)介護分	(再掲)後期高齢者支援金等分
		円	円	円			円	円	円
保険料(入税)	一般被保険者分	医療給付費分	785,432,500		給付	総務費	療養給付費	100,120,048	
		後期高齢者支援金分	215,851,100				療養給付費	754,395,873	
		介護納付金分	119,704,600	119,704,600			療養費	7,025,363	
		一般被保険者分計	1,120,988,200	119,704,600			小計	761,421,236	
		計	1,120,988,200	119,704,600			高額療養費	62,658,662	
	退職被保険者等分	医療給付費分	0		高額介護合算療養費		0		
		後期高齢者支援金分	0		移送費		89,430		
		介護納付金分	0	0	出産育児諸費		23,039,260		
		退職被保険者等分計	0	0	葬祭諸費		1,850,000		
		計	0	0	育児諸費		0		
国庫支出金	事務費負担金	7,024,873	109,635	0	その他	6,630,000			
	療養給付費等負担金	444,329,457	74,234,270	55,308,742	計	855,688,588			
	高額医療費共同事業負担金	1,098,000			療養給付費療養費	0			
	特定健康診査等負担金	2,268,000			高額療養費	0			
	普通調整交付金	0	0	0	高額介護合算療養費	0			
	特別調整交付金	0			移送費	0			
	出産育児一時金補助金	49,648,000			小計	0			
	特別対策費補助金	0	0	0	審査支払手数料	3,105,587			
	計	504,368,330	74,343,905	55,308,742	計	858,794,175			
	療養給付費等交付金	0			後期高齢者支援金	338,581,098			
都道府県支出金	前期高齢者交付金	0			事務費拠出金	24,448			
	高額医療費共同事業負担金	0			計	338,605,546	338,605,546		
	特定健康診査等負担金	0			前期高齢者納付金	134,811,301			
	第一号都道府県調整交付金	0	0		事務費拠出金	23,726			
	第二号都道府県調整交付金	0			計	134,835,027			
	広域化等支援基金交付金	0			医療費拠出金	0			
その他	0	0	0	事務費拠出金	9,519				
連合会支出金	共同事業交付金	43,712,000			計	9,519			
	高額医療費共同事業交付金	0			介護納付金	172,170,169	172,170,169		
	保険財政共同安定化事業交付金	0			高額医療費共同事業拠出金	22,073,000			
	保険基盤安定(保険税軽減)	0	0		保険財政共同安定化事業拠出金	0			
繰入金	市町村補助金	0			その他	11,000			
	一般会計	0			特定健康診査等事業費	11,752,087			
	基準超過費用	0			保健事業費	53,116,971			
	職員給与費等	0			健康管理センター事業費	0			
	出産育児一時金等	0			直診勘定繰入金	0			
	財政安定化支援事業	0			その他の支出	28,874,714	0		
その他	0			小計(単年度支出)	1,720,362,256	172,170,169	338,605,546		
直診勘定	0			単年度収支差引額	-38,581,183	21,878,336	-67,445,704		
その他の収入	12,712,543			単年度黒字額(0)	0				
小計(単年度収入)	1,681,781,073	194,048,505	271,159,842	単年度赤字額(2)	38,581,183				

基金等繰入金	1,821,129			基金等積立金	8,365,960		
繰越金	310,216,079			前年度繰上充用金	0		
市町村債(組合債)	0			公債費(組合債費)	0		
収入合計	1,993,818,281			支出合計	1,728,728,216		
				黒字額(2)	265,090,065		
				うち次年度への繰越金	265,090,065		
				うち基金等積立金	0		
				赤字額(0)	0		
				収支差引額	265,090,065		
				基金等保有額	605,638,662		
				市町村債(組合債)残高	0		

[2] 資産・負債等の状況(年度末現在)

(注) 括弧内には保険者数を記入すること。

資産		負債及び純資産	
科目	金額(円)	科目	金額(円)
基金等保有額	a 605,638,662	繰上充用金(当年度赤字額)	e 0
次年度への繰越金	b 265,090,065	市町村債(組合債)残高	f 0
貸付金等	c 0	その他の負債	g 0
その他の資産	d 0	負債合計(e+f+g)	0
資産合計(a+b+c+d)	870,728,727	純資産(資産合計-負債合計)	870,728,727

備考



様式 20 (つづき)

国民健康保険事業状況報告書 (事業年報) B表集計表(続)  
(平成 28 年度)

都道府県番号	07	1 公	2 組	3 計
都道府県名	福島県			

○経理状況

2. 保険料 (税) 収納状況 (一般被保険者分)

(円)

		調定額	収納額	還付未済額(別掲)	不納欠損額	未収額	居所不明者分調定額
保険料 (税)	現年分	1,121,248,800	1,120,741,600	0	0	507,200	0
	滞納繰越分	753,600	246,600	0	507,000	0	0
	計	1,122,002,400	1,120,988,200	0	507,000	507,200	0

3. 保険給付等支払状況

(円)

		支払義務額	支払済額	徴収金等	戻入未済額	未払額
△一般被 保険給 付者分 費▽	療養給付費	計	754,311,166	754,395,873	40,313	44,394
		現年度分(再掲)	754,311,166	754,395,873	40,313	44,394
	療養費	計	7,025,363	7,025,363	0	0
		現年度分(再掲)	7,025,363	7,025,363	0	0
	高額療養費	62,658,662	62,658,662	0	0	
	高額介護合算療養費	0	0	0	0	
	移送費	89,430	89,430	0	0	
	その他の保険給付費	31,518,000	31,518,000	0	0	
	後期高齢者支援金	338,581,098	338,581,098			
	前期高齢者納付金	134,811,301	134,811,301			
	老人保健医療費拠出金	0	0			
介護納付金	172,170,169	172,170,169				

4. 備考

収 納 率		
現年分	滞納繰越分	計
99.95 %	32.72 %	99.91 %
備考		

様式 2 1 国民健康保険事業状況報告書（事業年報）C表集計表（1）  
（平成 2 8 年度）

○ 保険給付状況  
1. 医療給付の状況  
(1) 全体

都道府県番号	0	7	1	2	3
都道府県名	福島県				

	件数	費用額	保険者負担分	一部負担金	他法負担分
療養の給付等	61,495	1,058,581,674	754,311,166	293,551,346	10,719,162
食事療養・生活療養（再掲）	556	10,951,074	5,472,954	5,456,310	21,810
療養費等	0	0	0	0	0
診療費	8	173,420	121,393	52,027	0
補装具	34	1,166,060	825,720	340,340	0
柔道整復師	1,475	8,367,953	5,938,915	2,376,079	52,959
アンマ・マッサージ	0	0	0	0	0
ハリ・キュウ	12	199,050	139,335	59,715	0
その他	0	0	0	0	0
小計	1,529	9,906,483	7,025,363	2,828,161	52,959
海外療養費（再掲）	0	0	0	0	0
移送費	1	89,430	89,430	0	0
計	63,025	1,068,577,587	761,425,959	296,379,507	10,772,121

(2) 前期高齢者分再掲

	件数	費用額	保険者負担分	一部負担金	他法負担分
療養の給付等	10,463	256,500,680	185,035,007	69,640,394	1,825,279
食事療養・生活療養（再掲）	152	3,474,600	1,735,040	1,731,500	8,060
療養費等	0	0	0	0	0
療養費	120	1,743,162	1,301,690	388,513	52,959
海外療養費（再掲）	0	0	0	0	0
移送費	0	0	0	0	0
計	10,583	258,243,842	186,336,697	70,028,907	1,878,238

(3) 70歳以上一般分再掲

	件数	費用額	保険者負担分	一部負担金	他法負担分
療養の給付等	1,813	38,080,714	30,713,531	5,753,768	1,613,415
食事療養・生活療養（再掲）	15	276,234	140,234	127,940	8,060
療養費等	0	0	0	0	0
療養費	39	815,006	651,995	110,052	52,959
海外療養費（再掲）	0	0	0	0	0
移送費	0	0	0	0	0
計	1,852	38,895,720	31,365,526	5,863,820	1,666,374

(4) 70歳以上現役並み所得者分再掲

	件数	費用額	保険者負担分	一部負担金	他法負担分
療養の給付等	2,640	81,111,720	57,833,552	23,248,676	29,492
食事療養・生活療養（再掲）	55	1,055,920	490,240	565,680	0
療養費等	0	0	0	0	0
療養費	26	252,123	176,481	75,642	0
海外療養費（再掲）	0	0	0	0	0
移送費	0	0	0	0	0
計	2,666	81,363,843	58,010,033	23,324,318	29,492

(5) 未就学児分再掲

	件数	費用額	保険者負担分	一部負担金	他法負担分
療養の給付等	2,274	23,488,840	18,755,420	4,469,001	264,419
食事療養（再掲）	18	149,150	66,350	81,000	1,800
療養費等	0	0	0	0	0
療養費	3	94,947	75,956	18,991	0
海外療養費（再掲）	0	0	0	0	0
移送費	0	0	0	0	0
計	2,277	23,583,787	18,831,376	4,487,992	264,419

備考					
----	--	--	--	--	--

様式 2 1 - 2 国民健康保険事業状況報告書（事業年報）C表集計表（2）  
（平成 2 8 年度）

都道府県番号	0	7	1	2	3
都道府県名	福島県				

2. 高額療養費の状況

	件数	合算分		単独分			他法併用分	合計	現物給付分 (再掲)	
		多数該当分	その他	多数該当分	長期疾病分	入院分				その他
総数		25	127	59	113	171	78	67	640	448
	高額療養費(円)	1,560,117	2,902,242	7,723,948	9,697,798	28,082,572	6,300,860	6,391,125	62,658,662	56,148,002
(再掲)前期高齢者分	件数	13	95	28	38	50	70	19	313	
	高額療養費(円)	556,192	1,290,789	2,346,808	3,129,852	8,383,642	3,506,142	593,514	19,806,939	
(再掲)70歳以上一般分	件数	0	45	2	14	3	29	19	112	
	高額療養費(円)	0	169,745	86,210	864,780	480,432	379,114	1,419,342	3,399,623	
(再掲)70歳以上現役並み所得者分	件数	13	35	10	0	26	38	1	123	
	高額療養費(円)	556,192	759,785	743,366	0	4,741,111	2,744,202	918	9,545,574	
(再掲)未就学児分	件数	0	5	0	0	0	0	0	5	
	高額療養費(円)	0	106,310	0	0	0	0	0	106,310	
長期高額特定疾病該当者数									7人	

3. 高額介護合算療養費の状況

件数(件)	0
給付額(円)	0

4. その他の保険給付の状況

	出産育児給付	葬祭給付	傷病手当金	出産手当金	その他任意給付	計
件数(件)	55	11	79	0	0	145
給付額(円)	23,038,000	1,850,000	6,630,000	0	0	31,518,000

備考	
----	--

様式 21-3 国民健康保険事業状況報告書（事業年報）C表集計表（3）  
（平成28年度）

都道府県番号	0	7	1 公	2 組	3 計
都道府県名	福島県				

5. 療養の給付等内訳

(1) 全体

		件数	日数	費用額
診療費	入院	573 <sup>件</sup>	6,602 <sup>日</sup>	296,473,050 <sup>円</sup>
	入院外	33,716	45,049	426,297,310
	歯科	8,059	13,229	92,052,620
	小計	42,348	64,880	814,822,980
調剤		19,099	(22,150枚)	228,831,090
食事療養・生活療養		(556)	(16,505回)	10,951,074
訪問看護		48	404	3,976,530
合計		61,495	65,284	1,058,581,674

(2) 前期高齢者分再掲

		件数	日数	費用額
診療費	入院	154 <sup>件</sup>	2,035 <sup>日</sup>	81,700,800 <sup>円</sup>
	入院外	5,847	8,075	109,784,310
	歯科	1,112	1,963	13,277,510
	小計	7,113	12,073	204,762,620
調剤		3,350	(3,955枚)	48,263,460
食事療養・生活療養		(152)	(5,179回)	3,474,600
訪問看護		0	0	0
合計		10,463	12,073	256,500,680

(3) 70歳以上一般分再掲

		件数	日数	費用額
診療費	入院	15 <sup>件</sup>	166 <sup>日</sup>	8,597,170 <sup>円</sup>
	入院外	1,045	1,501	17,567,540
	歯科	112	210	1,342,050
	小計	1,172	1,877	27,506,760
調剤		641	(746枚)	10,297,720
食事療養・生活療養		(15)	(395回)	276,234
訪問看護		0	0	0
合計		1,813	1,877	38,080,714

(4) 70歳以上現役並み所得者分再掲

		件数	日数	費用額
診療費	入院	56 <sup>件</sup>	663 <sup>日</sup>	32,126,390 <sup>円</sup>
	入院外	1,520	2,044	33,572,900
	歯科	306	524	2,900,340
	小計	1,882	3,231	68,599,630
調剤		758	(921枚)	11,456,170
食事療養・生活療養		(55)	(1,573回)	1,055,920
訪問看護		0	0	0
合計		2,640	3,231	81,111,720

(5) 未就学児分再掲

		件数	日数	費用額
診療費	入院	23 <sup>件</sup>	176 <sup>日</sup>	8,887,700 <sup>円</sup>
	入院外	1,267	1,873	9,512,580
	歯科	150	183	1,108,770
	小計	1,440	2,232	19,509,050
調剤		834	(1,162枚)	3,830,640
食事療養		(18)	(230回)	149,150
訪問看護		0	0	0
合計		2,274	2,232	23,488,840

備考	
----	--

平成28年度 国民健康保険事業状況

平成30年5月発行

発行 福島県保健福祉部国民健康保険課

福島県福島市杉妻町2番16号

電話 (024) 521-7204