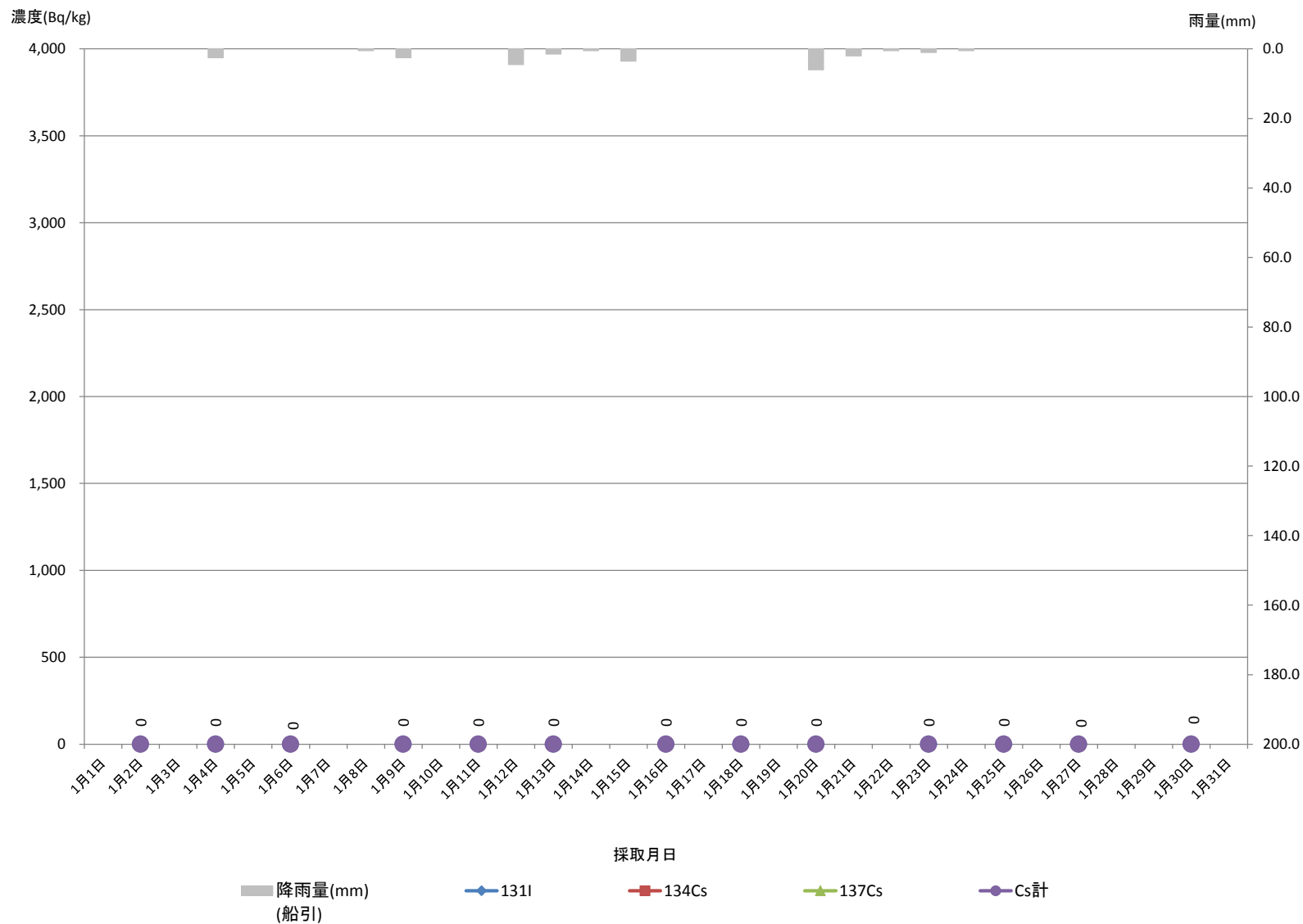


下水道終末処理場放射性物質濃度モニタリング結果（大滝根水環境センター）脱水汚泥（H29.1月）

1 脱水汚泥 [船引町](#)

採取月日	核種濃度 (Bq/kg)				降雨量 (mm) (船引)
	131I	Cs			
		134Cs	137Cs	Cs計	
1月1日					0.0
1月2日	ND	ND	ND	ND	0.0
1月3日					0.0
1月4日	ND	ND	ND	ND	2.5
1月5日					0.0
1月6日	ND	ND	ND	ND	0.0
1月7日					0.0
1月8日					0.5
1月9日	ND	ND	ND	ND	2.5
1月10日					0.0
1月11日	ND	ND	ND	ND	0.0
1月12日					4.5
1月13日	ND	ND	ND	ND	1.5
1月14日					0.5
1月15日					3.5
1月16日	ND	ND	ND	ND	0.0
1月17日					0.0
1月18日	ND	ND	ND	ND	0.0
1月19日					0.0
1月20日	ND	ND	ND	ND	6.0
1月21日					2.0
1月22日					0.5
1月23日	ND	ND	ND	ND	1.0
1月24日					0.5
1月25日	ND	ND	ND	ND	0.0
1月26日					0.0
1月27日	ND	ND	ND	ND	0.0
1月28日					0.0
1月29日					0.0
1月30日	ND	ND	ND	ND	0.0
1月31日					0.0



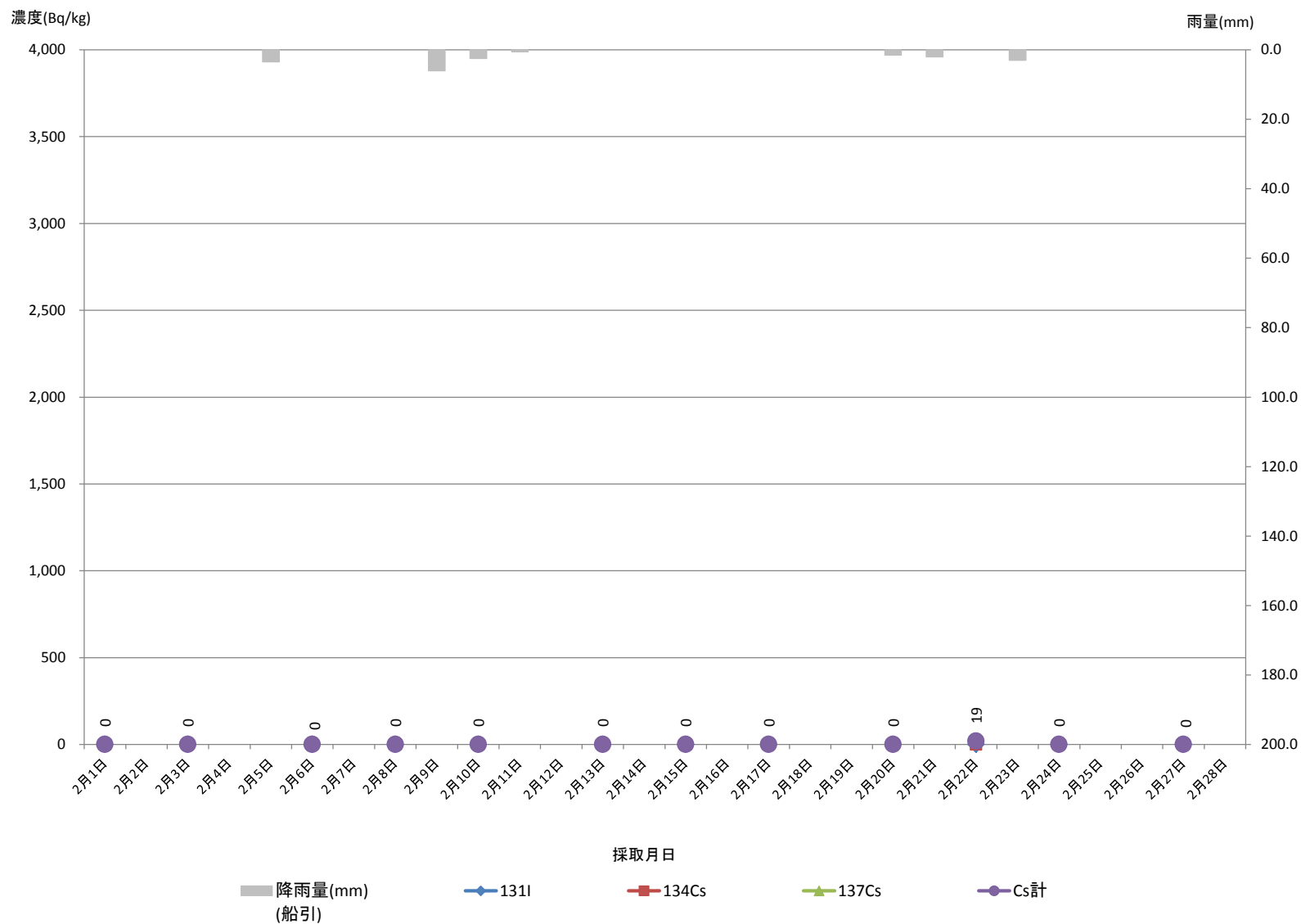
※青字: 下水道公社

ND: 不検出

下水道終末処理場放射性物質濃度モニタリング結果（大滝根水環境センター）脱水汚泥（H29.2月）

1 脱水汚泥 [船引町](#)

採取月日	核種濃度(Bq/kg)				降雨量 (mm) (船引)
	131I	Cs			
		134Cs	137Cs	Cs計	
2月1日	ND	ND	ND	ND	0.0
2月2日					0.0
2月3日	ND	ND	ND	ND	0.0
2月4日					0.0
2月5日					3.5
2月6日	ND	ND	ND	ND	0.0
2月7日					0.0
2月8日	ND	ND	ND	ND	0.0
2月9日					6.0
2月10日	ND	ND	ND	ND	2.5
2月11日					0.5
2月12日					0.0
2月13日	ND	ND	ND	ND	0.0
2月14日					0.0
2月15日	ND	ND	ND	ND	0.0
2月16日					0.0
2月17日	ND	ND	ND	ND	0.0
2月18日					0.0
2月19日					0.0
2月20日	ND	ND	ND	ND	1.5
2月21日					2.0
2月22日	ND	ND	19	19	0.0
2月23日					3.0
2月24日	ND	ND	ND	ND	0.0
2月25日					0.0
2月26日					0.0
2月27日	ND	ND	ND	ND	0.0
2月28日					0.0



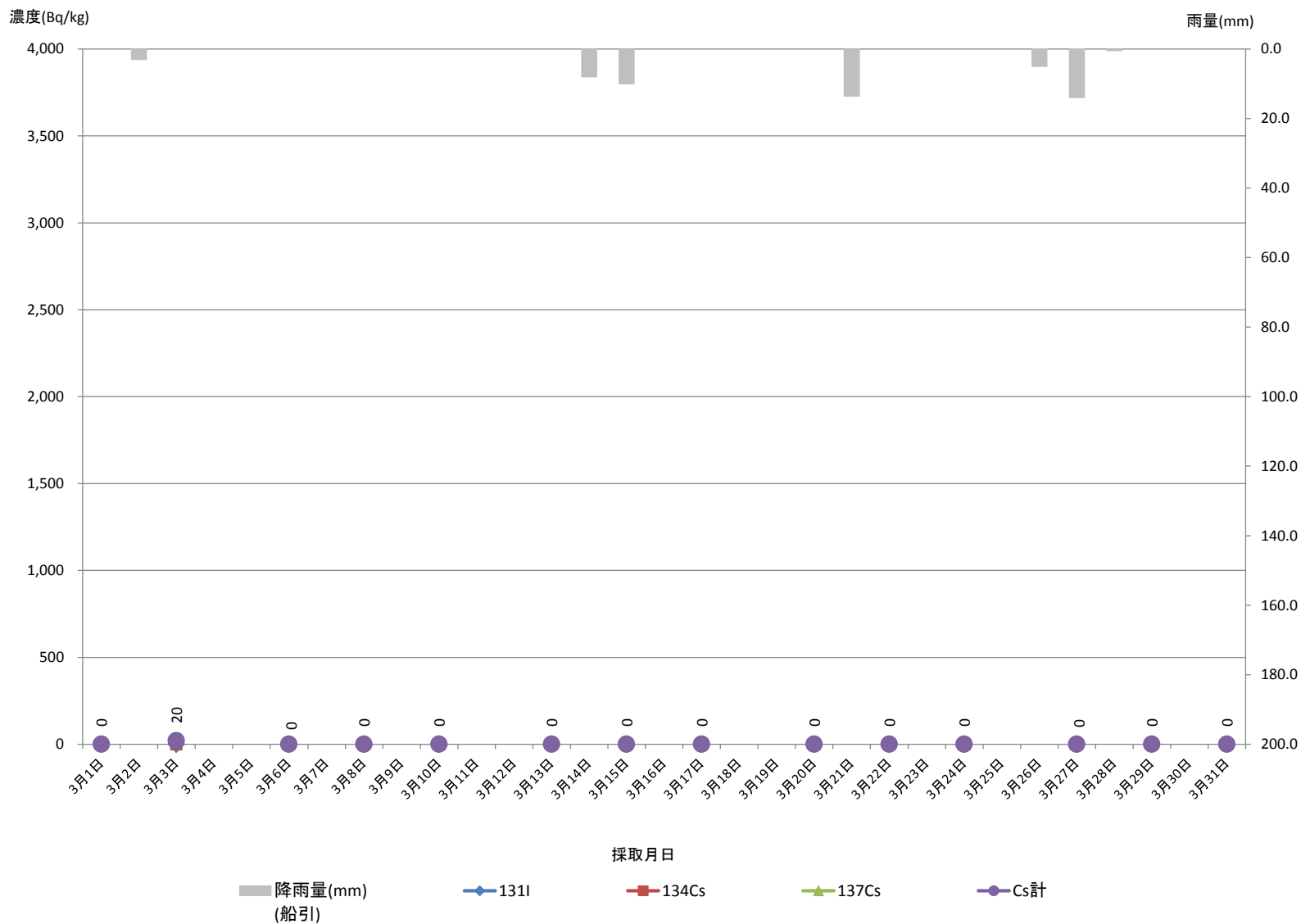
※青字：下水道公社

ND: 不検出

下水道終末処理場放射性物質濃度モニタリング結果（大滝根水環境センター）脱水汚泥（H29.3月）

1 脱水汚泥 [船引町](#)

採取月日	核種濃度 (Bq/kg)				降雨量 (mm) (船引)
	131I	Cs			
		134Cs	137Cs	Cs計	
3月1日	ND	ND	ND	ND	0.0
3月2日					3.0
3月3日	ND	ND	20	20	0.0
3月4日					0.0
3月5日					0.0
3月6日	ND	ND	ND	ND	0.0
3月7日					0.0
3月8日	ND	ND	ND	ND	0.0
3月9日					0.0
3月10日	ND	ND	ND	ND	0.0
3月11日					0.0
3月12日					0.0
3月13日	ND	ND	ND	ND	0.0
3月14日					8.0
3月15日	ND	ND	ND	ND	10.0
3月16日					0.0
3月17日	ND	ND	ND	ND	0.0
3月18日					0.0
3月19日					0.0
3月20日	ND	ND	ND	ND	0.0
3月21日					13.5
3月22日	ND	ND	ND	ND	0.0
3月23日					0.0
3月24日	ND	ND	ND	ND	0.0
3月25日					0.0
3月26日					5.0
3月27日	ND	ND	ND	ND	14.0
3月28日					0.5
3月29日	ND	ND	ND	ND	0.0
3月30日					0.0
3月31日	ND	ND	ND	ND	0.0



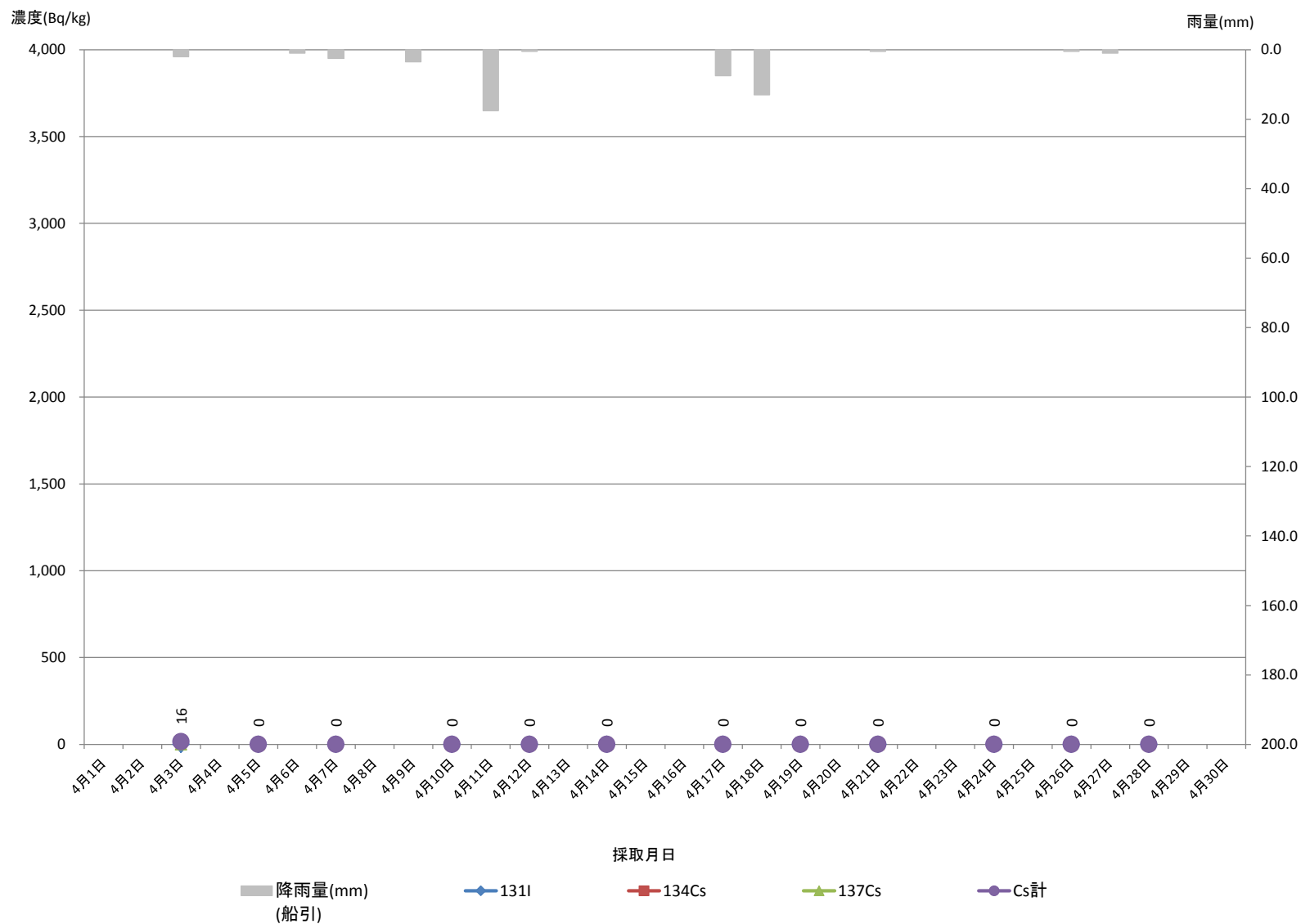
※青字: 下水道公社

ND: 不検出

下水道終末処理場放射性物質濃度モニタリング結果（大滝根水環境センター）脱水汚泥（H29.4月）

1 脱水汚泥 [船引町](#)

採取月日	核種濃度(Bq/kg)				降雨量 (mm) (船引)
	131I	Cs			
		134Cs	137Cs	Cs計	
4月1日					0.0
4月2日					0.0
4月3日	ND	16	ND	16	2.0
4月4日					0.0
4月5日	ND	ND	ND	ND	0.0
4月6日					1.0
4月7日	ND	ND	ND	ND	2.5
4月8日					0.0
4月9日					3.5
4月10日	ND	ND	ND	ND	0.0
4月11日					17.5
4月12日	ND	ND	ND	ND	0.5
4月13日					0.0
4月14日	ND	ND	ND	ND	0.0
4月15日					0.0
4月16日					0.0
4月17日	ND	ND	ND	ND	7.5
4月18日					13.0
4月19日	ND	ND	ND	ND	0.0
4月20日					0.0
4月21日	ND	ND	ND	ND	0.5
4月22日					0.0
4月23日					0.0
4月24日	ND	ND	ND	ND	0.0
4月25日					0.0
4月26日	ND	ND	ND	ND	0.5
4月27日					1.0
4月28日	ND	ND	ND	ND	0.0
4月29日					0.0
4月30日					0.0



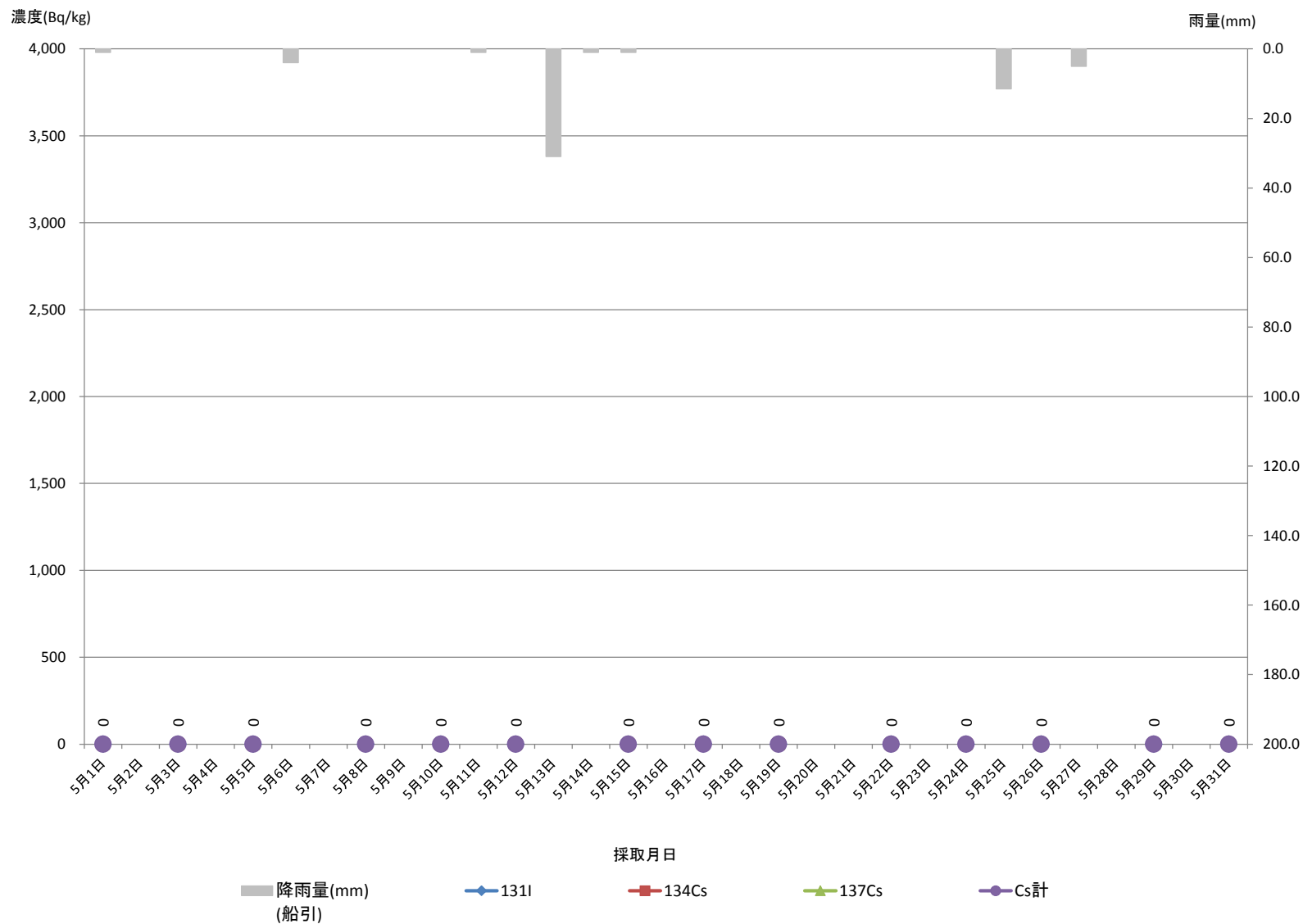
※青字: 下水道公社

ND: 不検出

下水道終末処理場放射性物質濃度モニタリング結果（大滝根水環境センター）脱水汚泥（H29.5月）

1 脱水汚泥 [船引町](#)

採取月日	核種濃度 (Bq/kg)				降雨量 (mm) (船引)
	131I	Cs			
		134Cs	137Cs	Cs計	
5月1日	ND	ND	ND	ND	1.0
5月2日					0.0
5月3日	ND	ND	ND	ND	0.0
5月4日					0.0
5月5日	ND	ND	ND	ND	0.0
5月6日					4.0
5月7日					0.0
5月8日	ND	ND	ND	ND	0.0
5月9日					0.0
5月10日	ND	ND	ND	ND	0.0
5月11日					1.0
5月12日	ND	ND	ND	ND	0.0
5月13日					31.0
5月14日					1.0
5月15日	ND	ND	ND	ND	1.0
5月16日					0.0
5月17日	ND	ND	ND	ND	0.0
5月18日					0.0
5月19日	ND	ND	ND	ND	0.0
5月20日					0.0
5月21日					0.0
5月22日	ND	ND	ND	ND	0.0
5月23日					0.0
5月24日	ND	ND	ND	ND	0.0
5月25日					11.5
5月26日	ND	ND	ND	ND	0.0
5月27日					5.0
5月28日					0.0
5月29日	ND	ND	ND	ND	0.0
5月30日					0.0
5月31日	ND	ND	ND	ND	0.0



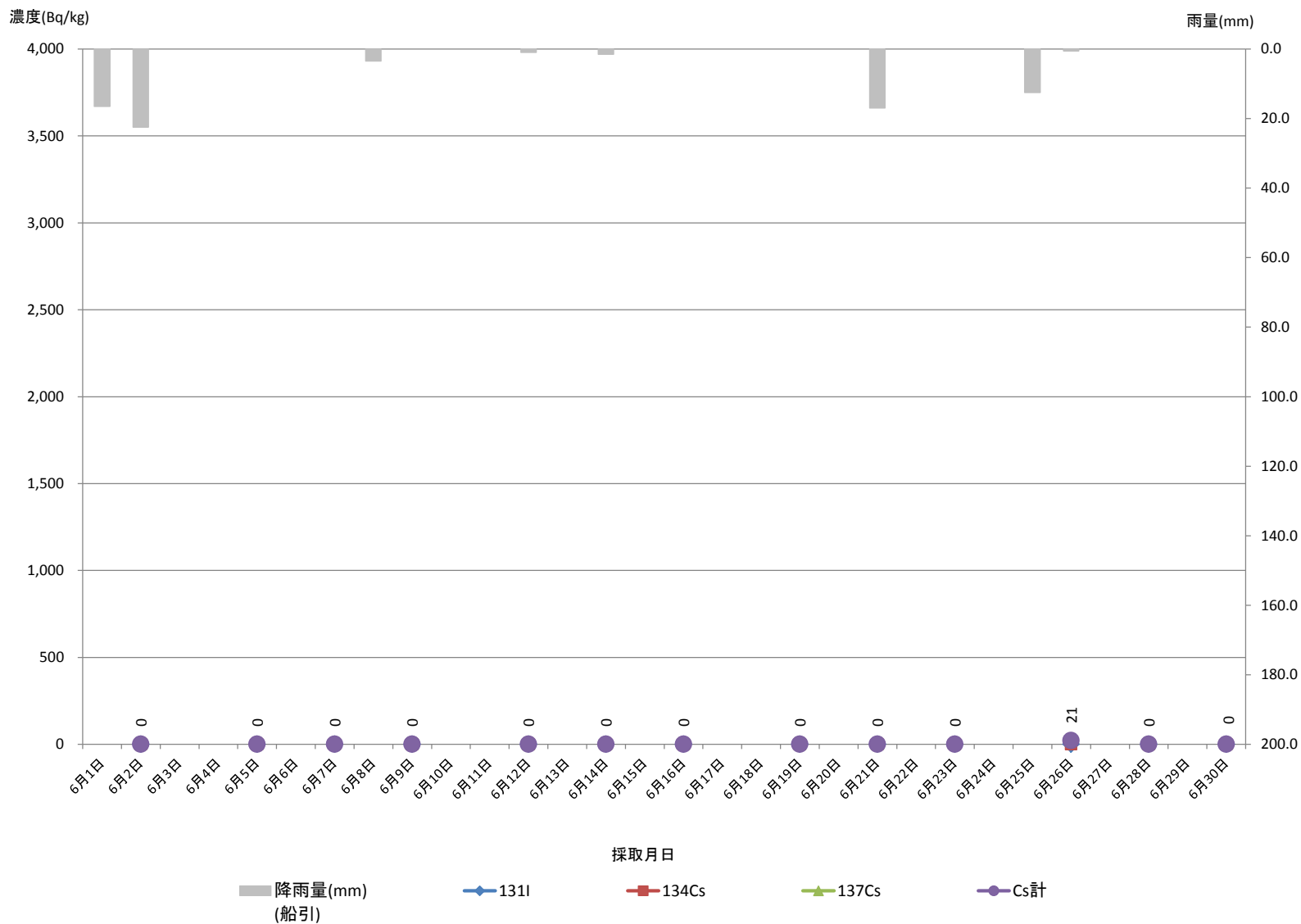
※青字: 下水道公社

ND: 不検出

下水道終末処理場放射性物質濃度モニタリング結果（大滝根水環境センター）脱水汚泥（H29.6月）

1 脱水汚泥 [船引町](#)

採取月日	核種濃度 (Bq/kg)				降雨量 (mm) (船引)
	131I	Cs			
		134Cs	137Cs	Cs計	
6月1日					16.5
6月2日	ND	ND	ND	ND	22.5
6月3日					0.0
6月4日					0.0
6月5日	ND	ND	ND	ND	0.0
6月6日					0.0
6月7日	ND	ND	ND	ND	0.0
6月8日					3.5
6月9日	ND	ND	ND	ND	0.0
6月10日					0.0
6月11日					0.0
6月12日	ND	ND	ND	ND	1.0
6月13日					0.0
6月14日	ND	ND	ND	ND	1.5
6月15日					0.0
6月16日	ND	ND	ND	ND	0.0
6月17日					0.0
6月18日					0.0
6月19日	ND	ND	ND	ND	0.0
6月20日					0.0
6月21日	ND	ND	ND	ND	17.0
6月22日					0.0
6月23日	ND	ND	ND	ND	0.0
6月24日					0.0
6月25日					12.5
6月26日	ND	ND	21	21	0.5
6月27日					0.0
6月28日	ND	ND	ND	ND	0.0
6月29日					0.0
6月30日	ND	ND	ND	ND	0.0



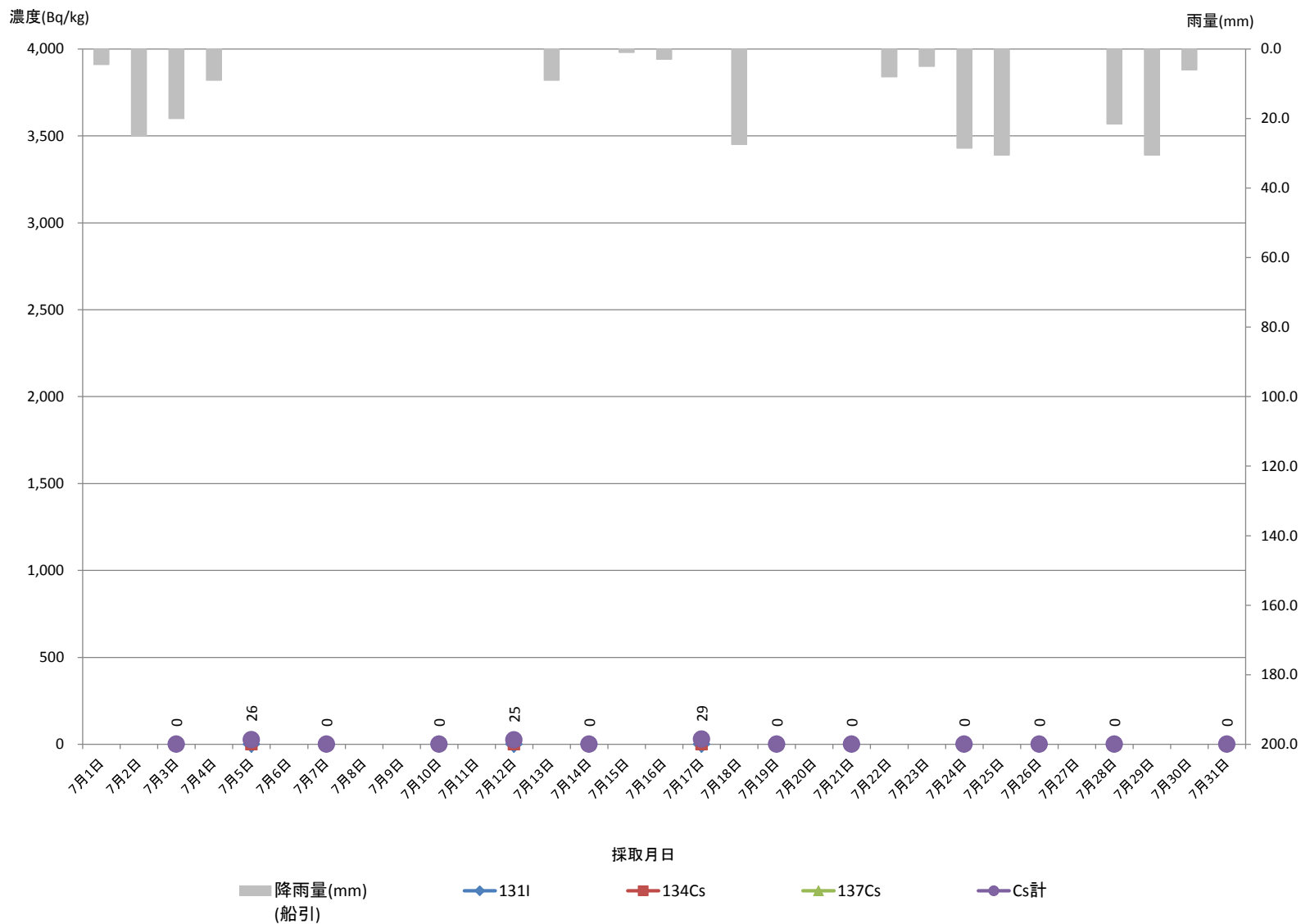
※青字: 下水道公社

ND: 不検出

下水道終末処理場放射性物質濃度モニタリング結果（大滝根水環境センター）脱水汚泥（H29.7月）

1 脱水汚泥 [船引町](#)

採取月日	核種濃度(Bq/kg)				降雨量(mm) (船引)
	131I	Cs			
		134Cs	137Cs	Cs計	
7月1日					4.5
7月2日					25.0
7月3日	ND	ND	ND	ND	20.0
7月4日					9.0
7月5日	ND	ND	26	26	0.0
7月6日					0.0
7月7日	ND	ND	ND	ND	0.0
7月8日					0.0
7月9日					0.0
7月10日	ND	ND	ND	ND	0.0
7月11日					0.0
7月12日	ND	ND	25	25	0.0
7月13日					9.0
7月14日	ND	ND	ND	ND	0.0
7月15日					1.0
7月16日					3.0
7月17日	ND	ND	29	29	0.0
7月18日					27.5
7月19日	ND	ND	ND	ND	0.0
7月20日					0.0
7月21日	ND	ND	ND	ND	0.0
7月22日					8.0
7月23日					5.0
7月24日	ND	ND	ND	ND	28.5
7月25日					30.5
7月26日	ND	ND	ND	ND	0.0
7月27日					0.0
7月28日	ND	ND	ND	ND	21.5
7月29日					30.5
7月30日					6.0
7月31日	ND	ND	ND	ND	0.0



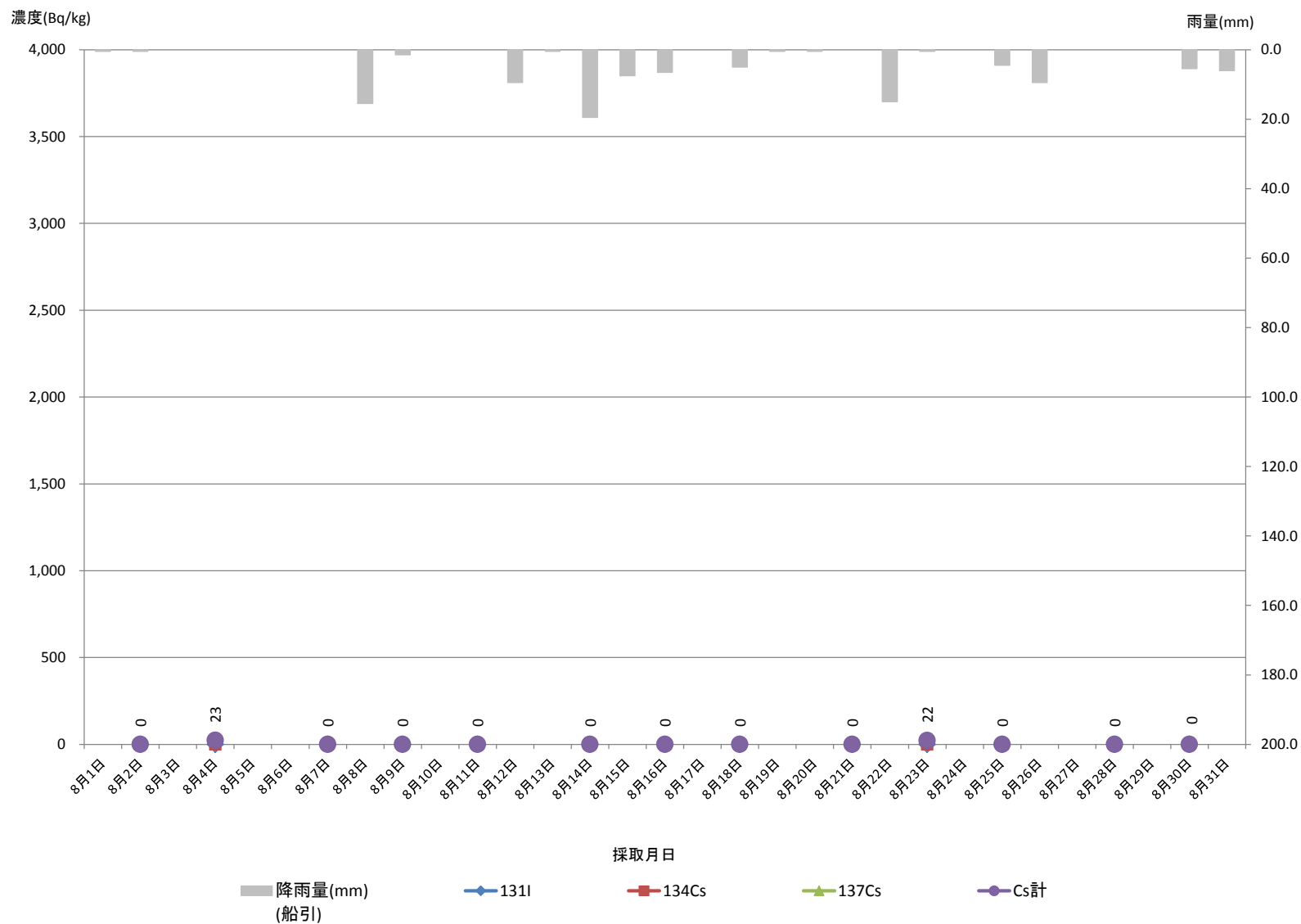
※青字: 下水道公社

ND: 不検出

下水道終末処理場放射性物質濃度モニタリング結果（大滝根水環境センター）脱水汚泥（H29.8月）

1 脱水汚泥 [船引町](#)

採取月日	核種濃度 (Bq/kg)				降雨量 (mm) (船引)
	131I	Cs			
		134Cs	137Cs	Cs計	
8月1日					0.5
8月2日	ND	ND	ND	ND	0.5
8月3日					0.0
8月4日	ND	ND	23	23	0.0
8月5日					0.0
8月6日					0.0
8月7日	ND	ND	ND	ND	0.0
8月8日					15.5
8月9日	ND	ND	ND	ND	1.5
8月10日					0.0
8月11日	ND	ND	ND	ND	0.0
8月12日					9.5
8月13日					0.5
8月14日	ND	ND	ND	ND	19.5
8月15日					7.5
8月16日	ND	ND	ND	ND	6.5
8月17日					0.0
8月18日	ND	ND	ND	ND	5.0
8月19日					0.5
8月20日					0.5
8月21日	ND	ND	ND	ND	0.0
8月22日					15.0
8月23日	ND	ND	22	22	0.5
8月24日					0.0
8月25日	ND	ND	ND	ND	4.5
8月26日					9.5
8月27日					0.0
8月28日	ND	ND	ND	ND	0.0
8月29日					0.0
8月30日	ND	ND	ND	ND	5.5
8月31日					6.0



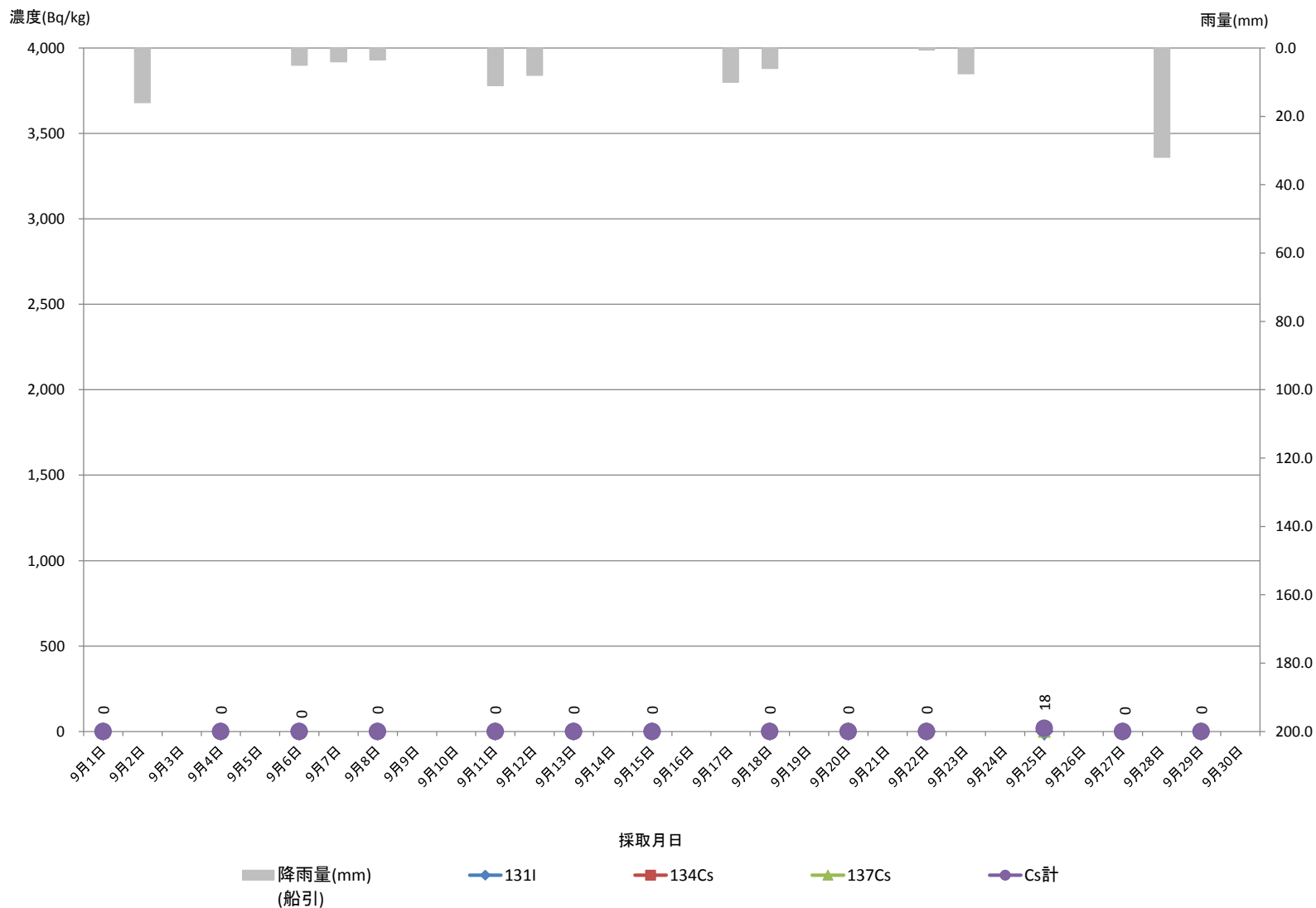
※青字: 下水道公社

ND: 不検出

下水道終末処理場放射性物質濃度モニタリング結果（大滝根水環境センター）脱水汚泥（H29. 9月）

1 脱水汚泥 船引町

採取 月日	核種濃度 (Bq/kg)				降雨量 (mm) (船引)
	131I	Cs			
		134Cs	137Cs	Cs計	
9月1日	ND	ND	ND	ND	0.0
9月2日					16.0
9月3日					0.0
9月4日	ND	ND	ND	ND	0.0
9月5日					0.0
9月6日	ND	ND	ND	ND	5.0
9月7日					4.0
9月8日	ND	ND	ND	ND	3.5
9月9日					0.0
9月10日					0.0
9月11日	ND	ND	ND	ND	11.0
9月12日					8.0
9月13日	ND	ND	ND	ND	0.0
9月14日					0.0
9月15日	ND	ND	ND	ND	0.0
9月16日					0.0
9月17日					10.0
9月18日	ND	ND	ND	ND	6.0
9月19日					0.0
9月20日	ND	ND	ND	ND	0.0
9月21日					0.0
9月22日	ND	ND	ND	ND	0.5
9月23日					7.5
9月24日					0.0
9月25日	ND	18	ND	18	0.0
9月26日					0.0
9月27日	ND	ND	ND	ND	0.0
9月28日					32.0
9月29日	ND	ND	ND	ND	0.0
9月30日					0.0



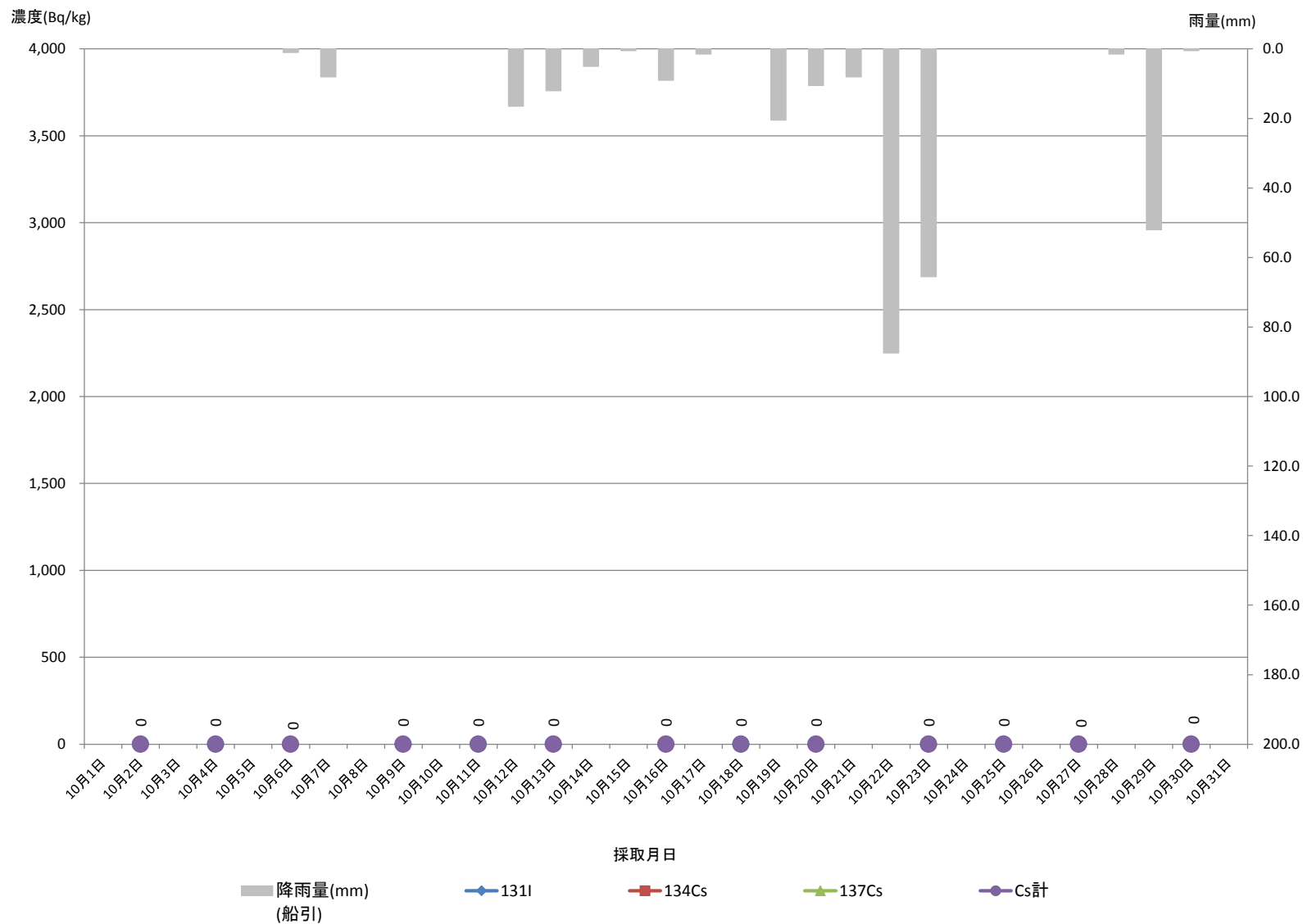
※青字: 下水道公社

ND: 不検出

下水道終末処理場放射性物質濃度モニタリング結果（大滝根水環境センター）脱水汚泥（H29. 10月）

1 脱水汚泥 [船引町](#)

採取月日	核種濃度 (Bq/kg)				降雨量 (mm) (船引)
	131I	Cs			
		134Cs	137Cs	Cs計	
10月1日					0.0
10月2日	ND	ND	ND	ND	0.0
10月3日					0.0
10月4日	ND	ND	ND	ND	0.0
10月5日					0.0
10月6日	ND	ND	ND	ND	1.0
10月7日					8.0
10月8日					0.0
10月9日	ND	ND	ND	ND	0.0
10月10日					0.0
10月11日	ND	ND	ND	ND	0.0
10月12日					16.5
10月13日	ND	ND	ND	ND	12.0
10月14日					5.0
10月15日					0.5
10月16日	ND	ND	ND	ND	9.0
10月17日					1.5
10月18日	ND	ND	ND	ND	0.0
10月19日					20.5
10月20日	ND	ND	ND	ND	10.5
10月21日					8.0
10月22日					87.5
10月23日	ND	ND	ND	ND	65.5
10月24日					0.0
10月25日	ND	ND	ND	ND	0.0
10月26日					0.0
10月27日	ND	ND	ND	ND	0.0
10月28日					1.5
10月29日					52.0
10月30日	ND	ND	ND	ND	0.5
10月31日					0.0



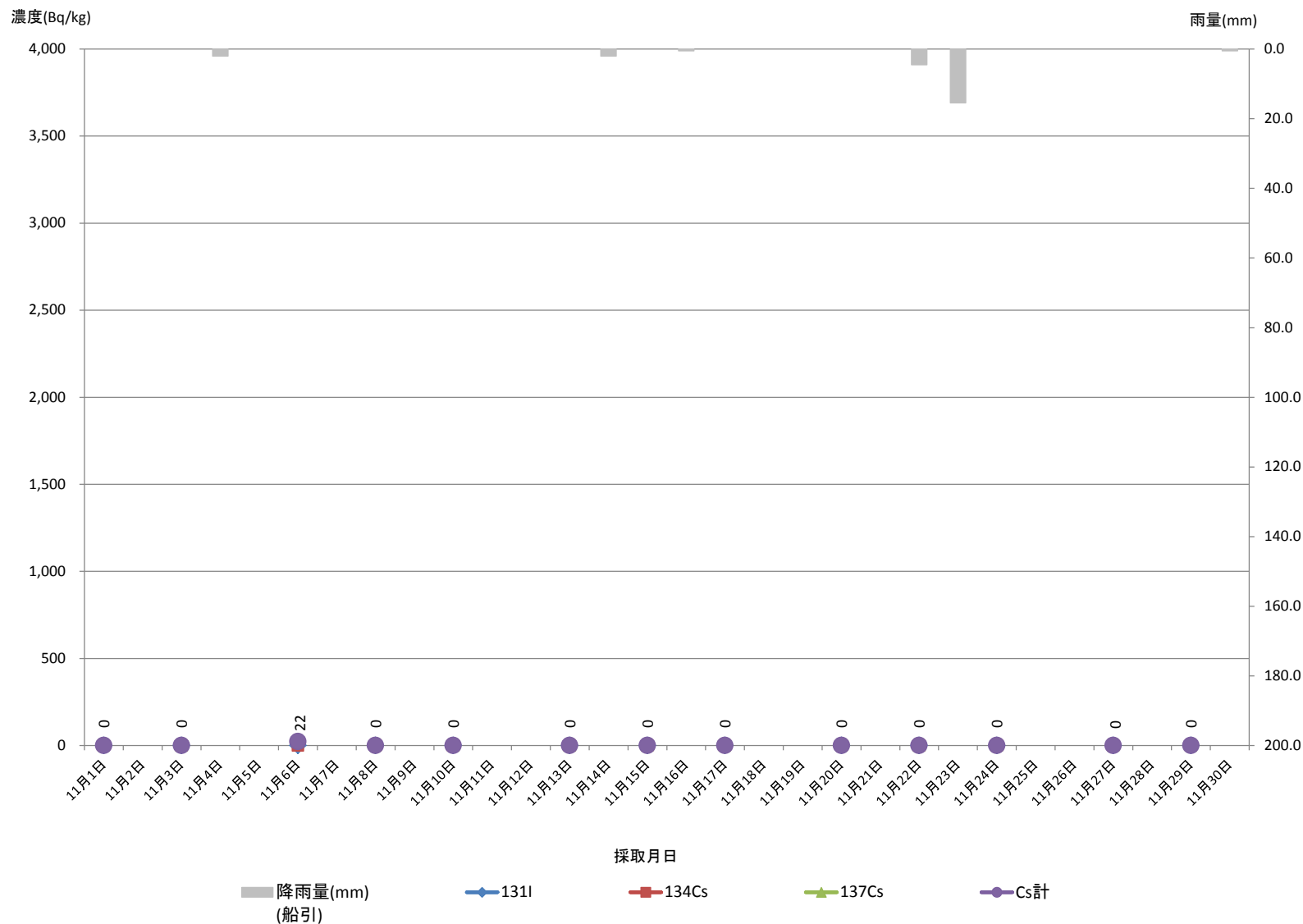
※青字: 下水道公社

ND: 不検出

下水道終末処理場放射性物質濃度モニタリング結果（大滝根水環境センター）脱水汚泥（H29. 11月）

1 脱水汚泥 [船引町](#)

採取月日	核種濃度 (Bq/kg)				降雨量 (mm) (船引)
	131I	Cs			
		134Cs	137Cs	Cs計	
11月1日	ND	ND	ND	ND	0.0
11月2日					0.0
11月3日	ND	ND	ND	ND	0.0
11月4日					2.0
11月5日					0.0
11月6日	ND	ND	22	22	0.0
11月7日					0.0
11月8日	ND	ND	ND	ND	0.0
11月9日					0.0
11月10日	ND	ND	ND	ND	0.0
11月11日					0.0
11月12日					0.0
11月13日	ND	ND	ND	ND	0.0
11月14日					2.0
11月15日	ND	ND	ND	ND	0.0
11月16日					0.5
11月17日	ND	ND	ND	ND	0.0
11月18日					0.0
11月19日					0.0
11月20日	ND	ND	ND	ND	0.0
11月21日					0.0
11月22日	ND	ND	ND	ND	4.5
11月23日					15.5
11月24日	ND	ND	ND	ND	0.0
11月25日					0.0
11月26日					0.0
11月27日	ND	ND	ND	ND	0.0
11月28日					0.0
11月29日	ND	ND	ND	ND	0.0
11月30日					0.5



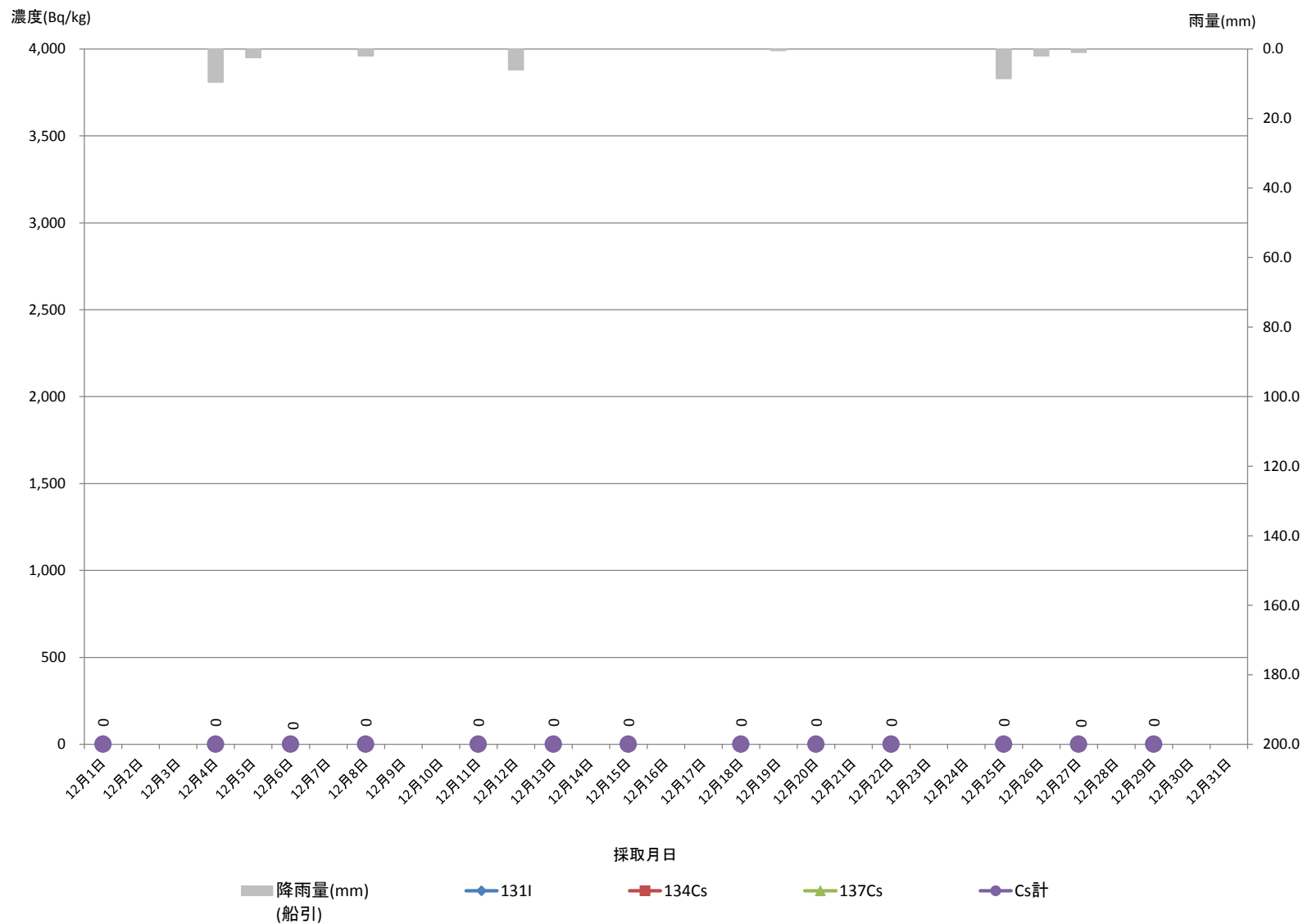
※青字: 下水道公社

ND: 不検出

下水道終末処理場放射性物質濃度モニタリング結果（大滝根水環境センター）脱水污泥（H29. 12月）

1 脱水污泥 [船引町](#)

採取月日	核種濃度 (Bq/kg)				降雨量 (mm) (船引)
	131I	Cs			
		134Cs	137Cs	Cs計	
12月1日	ND	ND	ND	ND	0.0
12月2日					0.0
12月3日					0.0
12月4日	ND	ND	ND	ND	9.5
12月5日					2.5
12月6日	ND	ND	ND	ND	0.0
12月7日					0.0
12月8日	ND	ND	ND	ND	2.0
12月9日					0.0
12月10日					0.0
12月11日	ND	ND	ND	ND	0.0
12月12日					6.0
12月13日	ND	ND	ND	ND	0.0
12月14日					0.0
12月15日	ND	ND	ND	ND	0.0
12月16日					0.0
12月17日					0.0
12月18日	ND	ND	ND	ND	0.0
12月19日					0.5
12月20日	ND	ND	ND	ND	0.0
12月21日					0.0
12月22日	ND	ND	ND	ND	0.0
12月23日					0.0
12月24日					0.0
12月25日	ND	ND	ND	ND	8.5
12月26日					2.0
12月27日	ND	ND	ND	ND	1.0
12月28日					0.0
12月29日	ND	ND	ND	ND	0.0
12月30日					0.0
12月31日					0.0



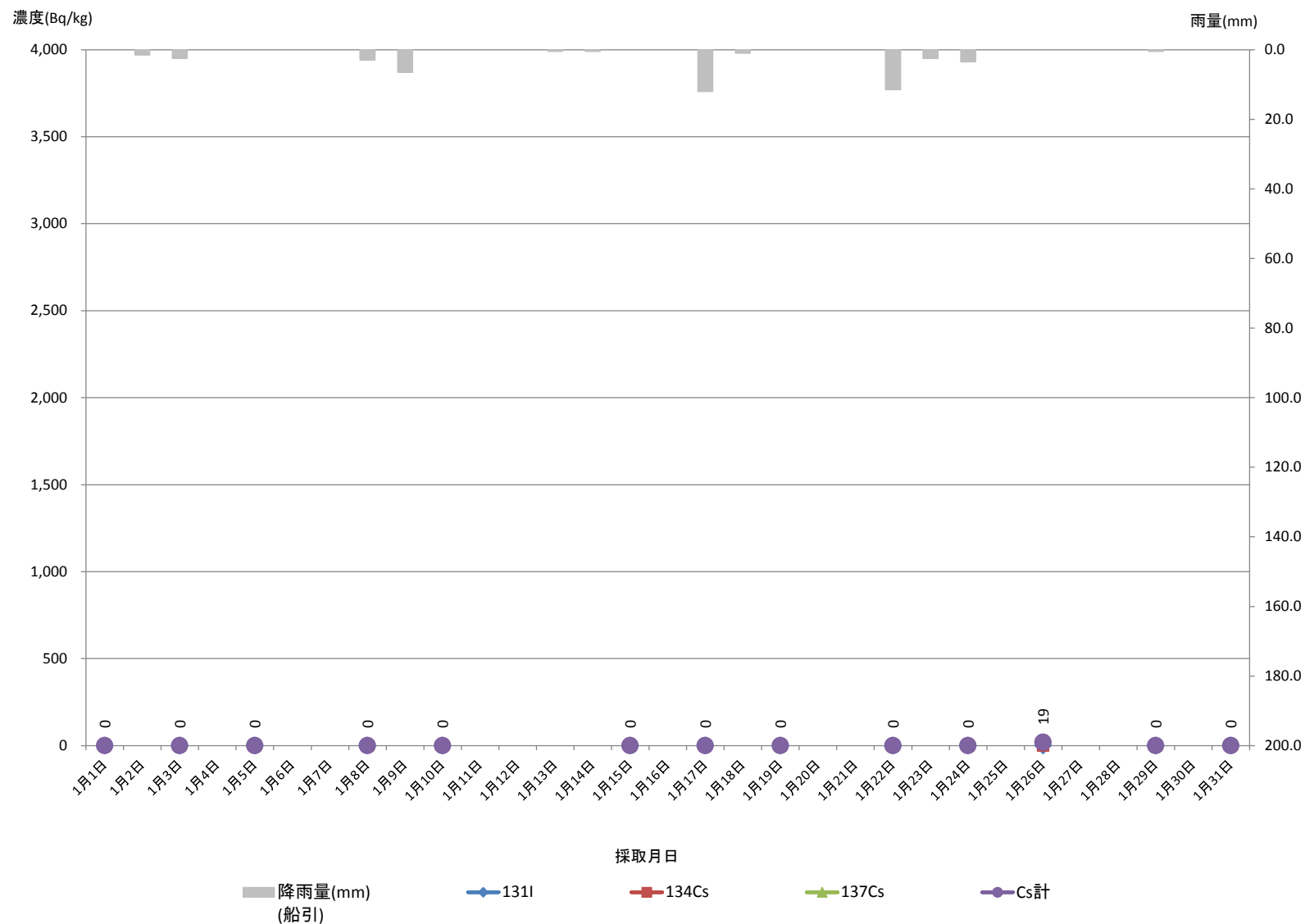
※青字：下水道公社

ND: 不検出

下水道終末処理場放射性物質濃度モニタリング結果（大滝根水環境センター）脱水汚泥（H30.1月）

1 脱水汚泥 [船引町](#)

採取月日	核種濃度 (Bq/kg)				降雨量 (mm) (船引)
	131I	Cs			
		134Cs	137Cs	Cs計	
1月1日	ND	ND	ND	ND	0.0
1月2日					1.5
1月3日	ND	ND	ND	ND	2.5
1月4日					0.0
1月5日	ND	ND	ND	ND	0.0
1月6日					0.0
1月7日					0.0
1月8日	ND	ND	ND	ND	3.0
1月9日					6.5
1月10日	ND	ND	ND	ND	0.0
1月11日					0.0
1月12日					0.0
1月13日					0.5
1月14日					0.5
1月15日	ND	ND	ND	ND	0.0
1月16日					0.0
1月17日	ND	ND	ND	ND	12.0
1月18日					1.0
1月19日	ND	ND	ND	ND	0.0
1月20日					0.0
1月21日					0.0
1月22日	ND	ND	ND	ND	11.5
1月23日					2.5
1月24日	ND	ND	ND	ND	3.5
1月25日					0.0
1月26日	ND	ND	19	19	0.0
1月27日					0.0
1月28日					0.0
1月29日	ND	ND	ND	ND	0.5
1月30日					0.0
1月31日	ND	ND	ND	ND	0.0



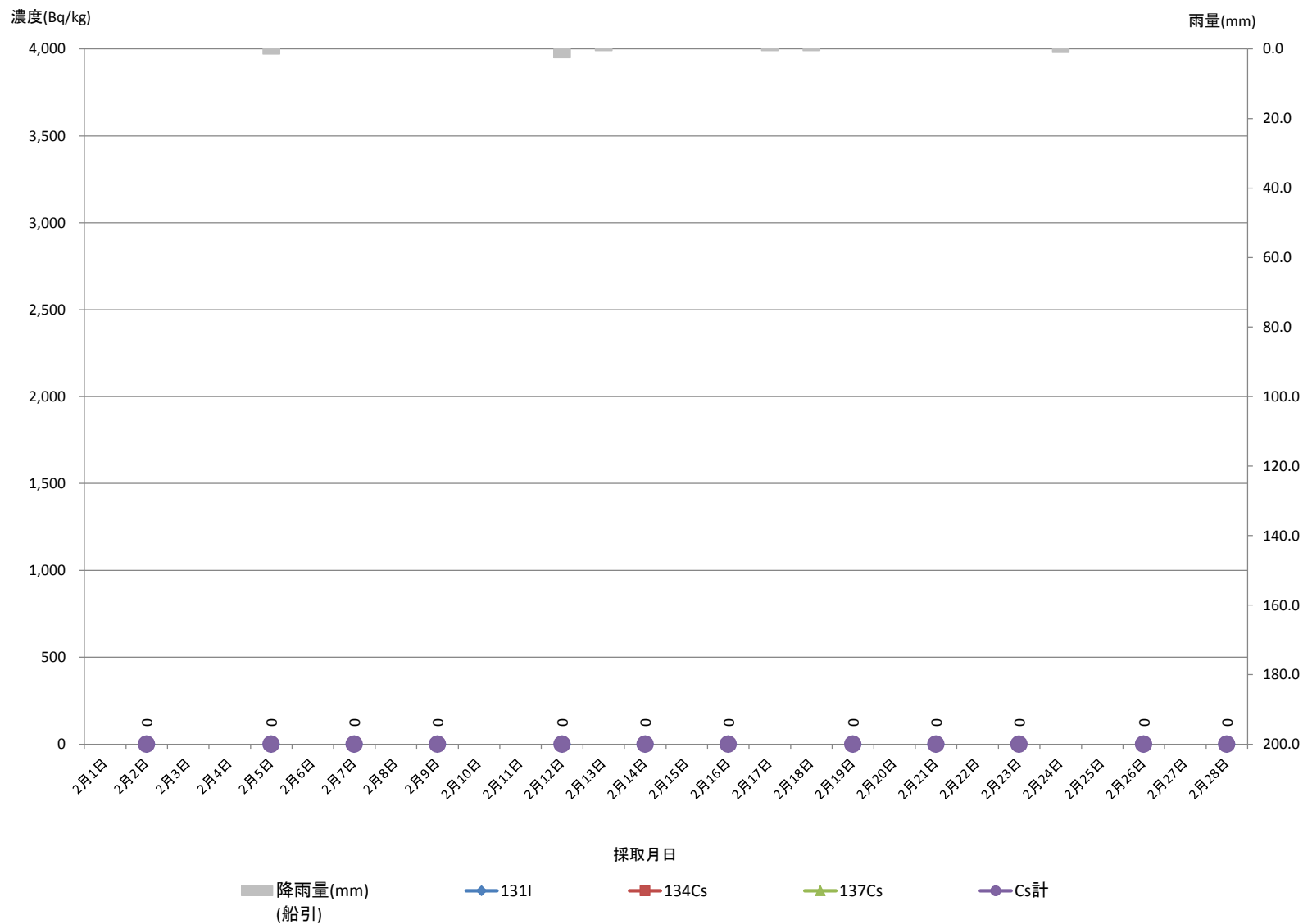
※青字: 下水道公社

ND: 不検出

下水道終末処理場放射性物質濃度モニタリング結果（大滝根水環境センター）脱水汚泥（H30.2月）

1 脱水汚泥 [船引町](#)

採取月日	核種濃度(Bq/kg)				降雨量(mm) (船引)
	131I	Cs			
		134Cs	137Cs	Cs計	
2月1日					0.0
2月2日	ND	ND	ND	ND	0.0
2月3日					0.0
2月4日					0.0
2月5日	ND	ND	ND	ND	1.5
2月6日					0.0
2月7日	ND	ND	ND	ND	0.0
2月8日					0.0
2月9日	ND	ND	ND	ND	0.0
2月10日					0.0
2月11日					0.0
2月12日	ND	ND	ND	ND	2.5
2月13日					0.5
2月14日	ND	ND	ND	ND	0.0
2月15日					0.0
2月16日	ND	ND	ND	ND	0.0
2月17日					0.5
2月18日					0.5
2月19日	ND	ND	ND	ND	0.0
2月20日					0.0
2月21日	ND	ND	ND	ND	0.0
2月22日					0.0
2月23日	ND	ND	ND	ND	0.0
2月24日					1.0
2月25日					0.0
2月26日	ND	ND	ND	ND	0.0
2月27日					0.0
2月28日	ND	ND	ND	ND	0.0



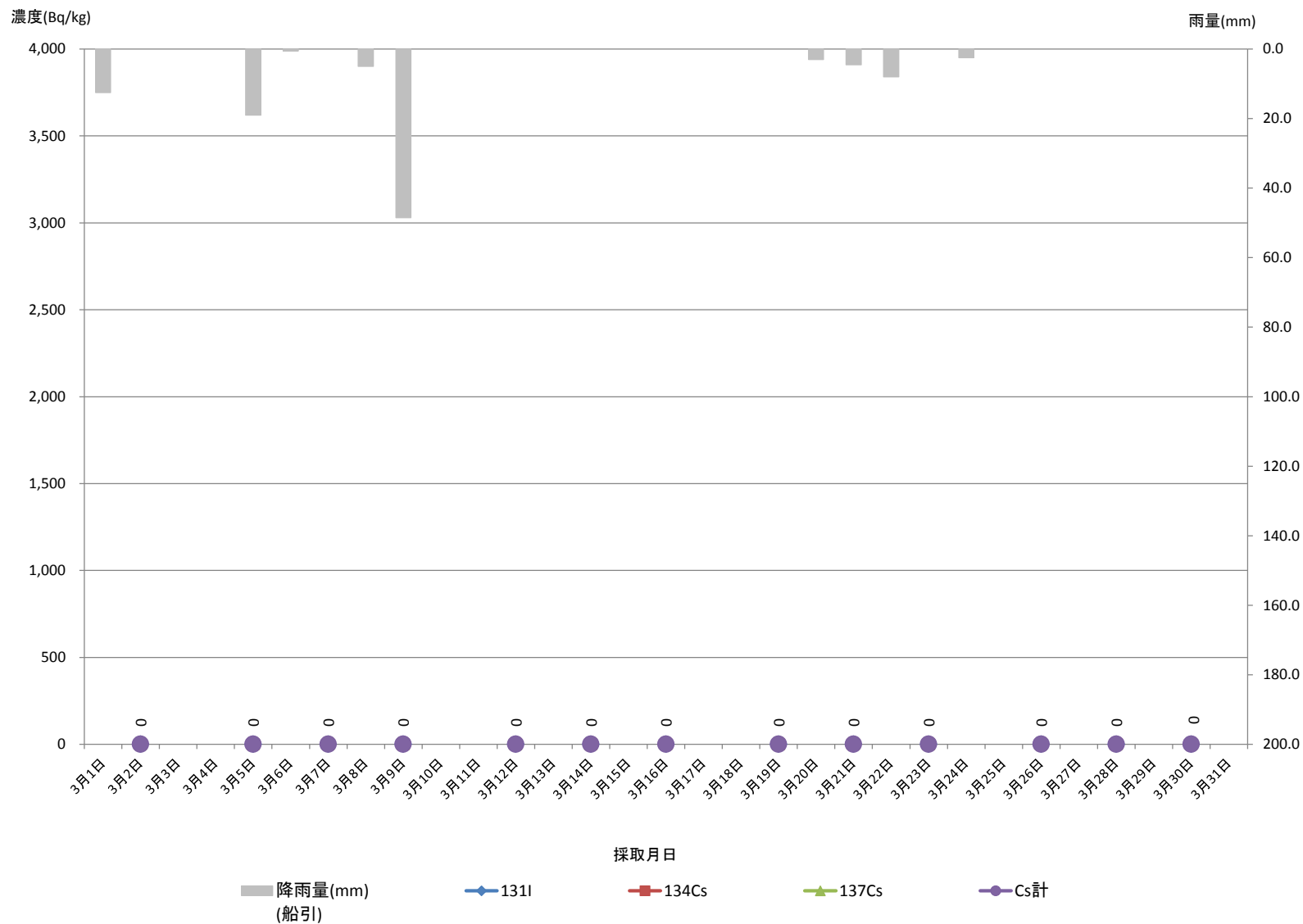
※青字：下水道公社

ND: 不検出

下水道終末処理場放射性物質濃度モニタリング結果（大滝根水環境センター）脱水汚泥（H30.3月）

1 脱水汚泥 [船引町](#)

採取月日	核種濃度 (Bq/kg)				降雨量 (mm) (船引)
	131I	Cs			
		134Cs	137Cs	Cs計	
3月1日					12.5
3月2日	ND	ND	ND	ND	0.0
3月3日					0.0
3月4日					0.0
3月5日	ND	ND	ND	ND	19.0
3月6日					0.5
3月7日	ND	ND	ND	ND	0.0
3月8日					5.0
3月9日	ND	ND	ND	ND	48.5
3月10日					0.0
3月11日					0.0
3月12日	ND	ND	ND	ND	0.0
3月13日					0.0
3月14日	ND	ND	ND	ND	0.0
3月15日					0.0
3月16日	ND	ND	ND	ND	0.0
3月17日					0.0
3月18日					0.0
3月19日	ND	ND	ND	ND	0.0
3月20日					3.0
3月21日	ND	ND	ND	ND	4.5
3月22日					8.0
3月23日	ND	ND	ND	ND	0.0
3月24日					2.5
3月25日					0.0
3月26日	ND	ND	ND	ND	0.0
3月27日					0.0
3月28日	ND	ND	ND	ND	0.0
3月29日					0.0
3月30日	ND	ND	ND	ND	0.0
3月31日					0.0



※青字: 下水道公社

ND: 不検出