

甲状腺検査結果の状況

1 先行検査（平成 29 年 3 月 31 日集計）【実施年度：平成 23 年度～25 年度】

一次検査（平成 27 年 4 月 30 日検査終了）

- ・ 対象者数 367,649 人
- ・ 受診者数 300,473 人（受診率 81.7%）
- ・ 結果判定数 300,473 人（判定率 100.0%）
- ・ 判定区分別内訳

A判定 (A 1)	: 154,605 人 (51.5%)
(A 2)	: 143,574 人 (47.8%)
B判定	: 2,293 人 (0.8%)
C判定	: 1 人 (0.0%)

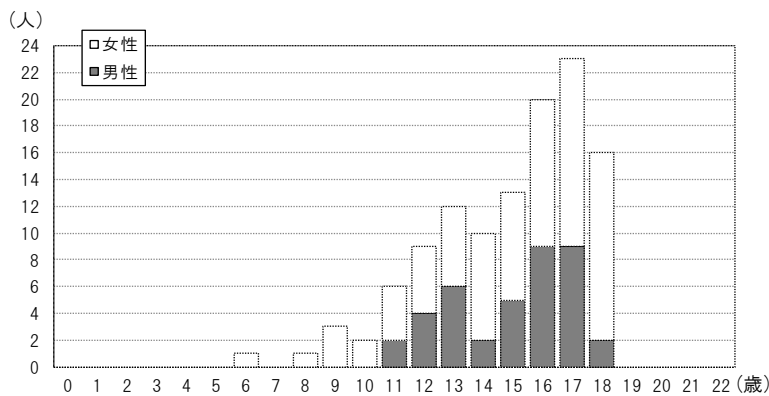
二次検査（平成 29 年 3 月 31 日現在）

- ・ 対象者数 2,293 人
  - ・ 受診者数 2,130 人（受診率 92.9%）
  - ・ 結果判定数 2,090 人（確定率 98.1%）
- うち、穿刺吸引細胞診実施は 547 人

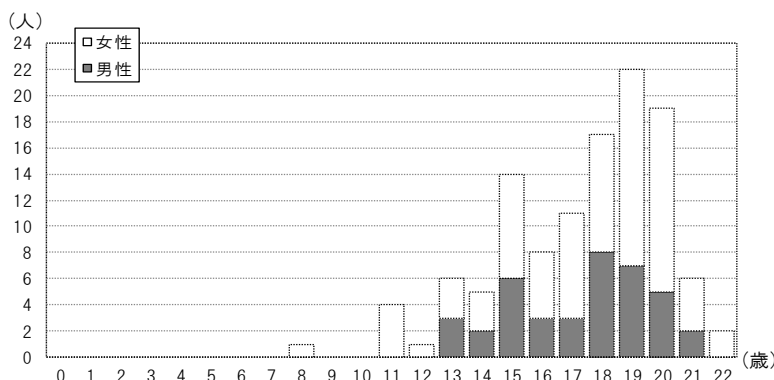
穿刺吸引細胞診等結果概要	
・ 悪性ないし悪性疑い	116 人
・ 男性：女性	39 人：77 人
・ 平均年齢	17.3±2.7 歳（8-22 歳）、震災当時 14.9±2.6 歳（6-18 歳）
・ 平均腫瘍径	13.9±7.8 mm（5.1-45.0 mm）

◇ 細胞診で悪性ないし悪性疑いであった 116 人の年齢、性分布

[平成 23 年 3 月 11 日時点の年齢による分布表]



[二次検査時点の年齢による分布]



## 2 本格検査（検査2回目）（平成29年6月30日現在）【実施年度：平成26年度～27年度】

### 一次検査

- ・ 対象者数 381,256人
- ・ 受診者数 270,516人（受診率 71.0%）
- ・ 結果判定数 270,515人（判定率 100.0%）
- ・ 判定区分別内訳

A判定 (A1)	: 108,710人 (40.2%)
(A2)	: 159,578人 (59.0%)
B判定	: 2,227人 (0.8%)
C判定	: 0人 (0.0%)

### 二次検査

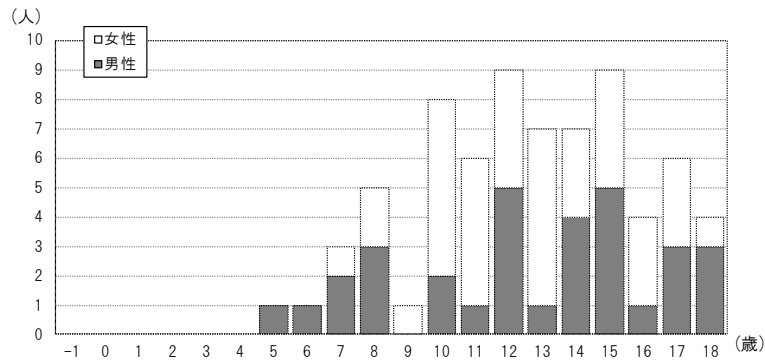
- ・ 対象者数 2,227人
  - ・ 受診者数 1,844人（受診率 82.8%）
  - ・ 結果確定数 1,788人（確定率 97.0%）
- うち、穿刺吸引細胞診実施は205人

#### 穿刺吸引細胞診等結果概要

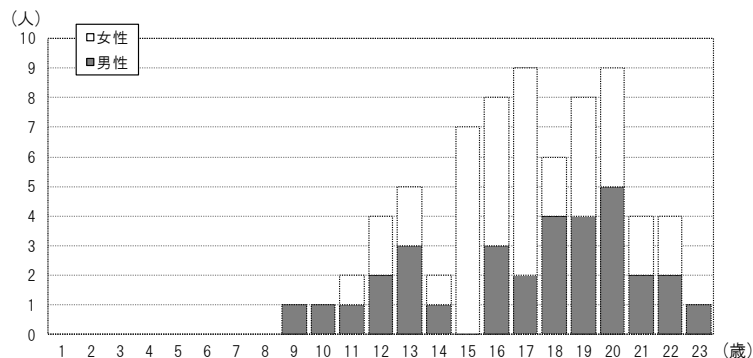
- ・ 悪性ないし悪性疑い 71人
- ・ 男性：女性 32人：39人
- ・ 平均年齢 16.9±3.2歳（9-23歳）、震災当時12.6±3.2歳（5-18歳）
- ・ 平均腫瘍径 11.1±5.6mm（5.3-35.6mm）

#### ◇ 細胞診で悪性ないし悪性疑いであった71人の年齢、性分布

[平成23年3月11日時点の年齢による分布表]



[二次検査時点の年齢による分布]



### 3 本格検査（検査3回目）（平成29年12月31日現在）【実施年度：平成28年度～29年度】

#### 一次検査

※継続中

- 対象者数 336,654 人  
(25歳での検査対象者である平成4・5年度生まれを除く)
- 受診者数 191,669 人 (受診率 56.9%)
- 結果判定数 179,038 人 (判定率 93.4%)
- 判定区分別内訳

A判定 (A1)	: 63,314 人 (35.4%)
(A2)	: 114,525 人 (64.0%)
B判定	: 1,199 人 (0.7%)
C判定	: 0 人 (0.0%)

#### 二次検査

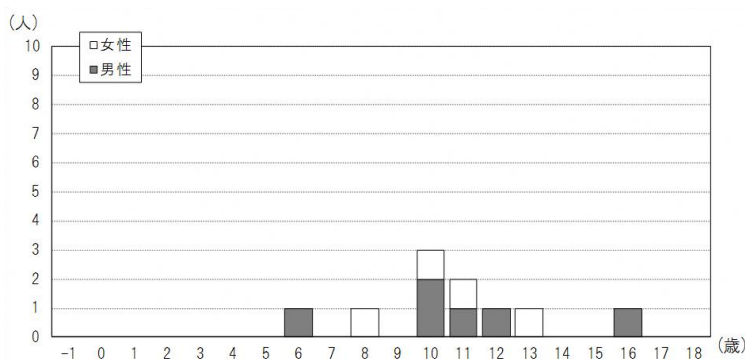
- 対象者数 1,199 人
  - 受診者数 659 人 (受診率 55.0%)
  - 結果確定数 573 人 (確定率 86.9%)
- うち、穿刺吸引細胞診実施は 31 人

##### 穿刺吸引細胞診等結果概要

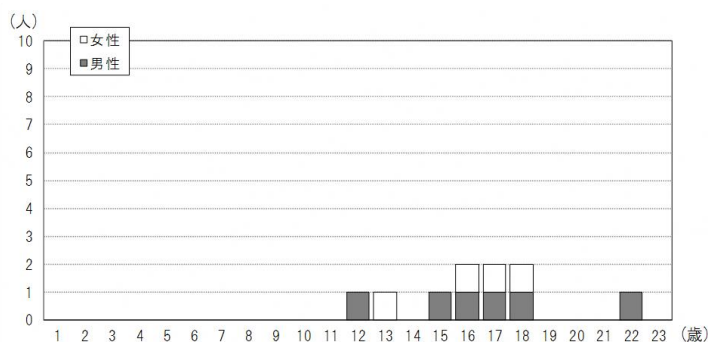
- 悪性ないし悪性疑い 10 人
- 男性：女性 6 人：4 人
- 平均年齢 16.4±2.8 歳 (12-22 歳)、震災当時10.7±2.7 歳 (6-16 歳)
- 平均腫瘍径 14.0±7.2 mm (8.7-33.0 mm)

#### ◇ 細胞診で悪性ないし悪性疑いであった 10 人の年齢、性分布

[平成23年3月11日時点の年齢による分布表]



[二次検査時点の年齢による分布]



**(参考)**

**悪性ないし悪性疑いと判定された人数及び手術症例等**

先行検査から本格検査（検査3回目）までの状況

悪性ないし悪性疑いの判定数 197人

うち 手術実施 161人

(良性結節1人、乳頭癌158人、低分化癌1人、その他の甲状腺癌1人)

**先行検査(H28年度追補版)H29.3.31現在【実施年度：平成23年度～25年度】**

- ・平成23年度実施対象市町村 15人(男性5人：女性10人)  
(手術実施15人：良性結節1人、乳頭癌14人)
- ・平成24年度実施対象市町村 56人(男性21人：女性35人)  
(手術実施52人：乳頭癌52人)
- ・平成25年度実施対象市町村 45人(男性13人：女性32人)  
(手術実施35人：乳頭癌34人、低分化癌1人)

計 116人(男性39人：女性77人)

(手術実施102人：良性結節1人、乳頭癌100人、低分化癌1人)

**本格検査（検査2回目）H29.12.31現在【実施年度：平成26年度～27年度】**

- ・平成26年度実施対象市町村 52人(男性21人：女性31人)  
(手術実施39人：乳頭癌38人、その他の甲状腺癌1人)
- ・平成27年度実施対象市町村 19人(男性11人：女性8人)  
(手術実施13人：乳頭癌13人)

計 71人(男性32人：女性39人)

(手術実施52人：乳頭癌51人、その他の甲状腺癌1人)

**本格検査（検査3回目）H29.12.31現在【実施年度：平成28年度～29年度】※継続中**

- ・平成28年度実施対象市町村 9人(男性5人：女性4人)  
(手術実施7人：乳頭癌7人)
- ・平成29年度実施対象市町村 1人(男性1人：女性0人)  
(手術実施0人)

計 10人(男性6人：女性4人)

(手術実施7人：乳頭癌7人)