

# 木 材 市 況

平 成 2 9 年 6 月

福 島 県 農 林 水 産 部

## 市況の概要

### 1. 素 材

5月の原木市場への入荷状況は、前月比23%減（前年比10%増）の22,523m<sup>3</sup>となっている。  
販売量は、前月比24%減（前年比12%増）の21,443m<sup>3</sup>となっている。  
6月の価格は保合いとなっている。

### 2. 製材品

5月の市場への入荷量は、前月比8%減（前年比8%増）の278m<sup>3</sup>となっている。  
販売量は、前月比26%増（前年比25%増）の359m<sup>3</sup>となっている。  
6月の価格は保合いとなっている。

### 3. 新設住宅着工戸数

5月の新設住宅着工戸数は、前月比27%減（前年比33%減）の1,068戸となっている。  
木造戸数は前月比8%減（前年比20%減）の819戸で、木造率は77%となっている。

# 木材価格

## 1. 素材の価格<工場着価格>(6月15日現在)

(単位:m3当り千円)

区分	形量		材質	樹種	中通り地方		会津地方		浜通り地方		県平均			
	径cm	長さm			当月	前月差	当月	前月差	当月	前月差	当月	前月差		
一般 用材	小	5~9	4.00	並	スギ	9 ( 8 ~ 10 )	0	( 0 ~ 0 )		9 ( 8 ~ 9 )	0	9 ( 8 ~ 10 )	0	
		10~14		並		11 ( 11 ~ 12 )	0	12 ( 12 ~ 12 )	3	11 ( 11 ~ 11 )	0	11 ( 11 ~ 12 )	0	
	中	14~22		3.00	並	スギ	11 ( 11 ~ 12 )	1	( 0 ~ 0 )		10 ( 9 ~ 12 )	0	11 ( 9 ~ 12 )	0
					並	ヒノキ	18 ( 13 ~ 24 )	0	( 0 ~ 0 )		14 ( 14 ~ 15 )	0	16 ( 13 ~ 24 )	0
		20~28		6.00	並	スギ	16 ( 15 ~ 17 )	0	11 ( 10 ~ 12 )	0	15 ( 13 ~ 16 )	0	14 ( 10 ~ 17 )	0
					並	ヒノキ	29 ( 24 ~ 34 )	0	( 0 ~ 0 )		21 ( 18 ~ 24 )	0	25 ( 18 ~ 34 )	0
				3.65	並	スギ	11 ( 11 ~ 12 )	0	10 ( 10 ~ 10 )	0	11 ( 11 ~ 11 )	4	11 ( 10 ~ 12 )	1
				4.00	並		11 ( 10 ~ 12 )	0	11 ( 11 ~ 11 )	0	11 ( 11 ~ 12 )	0	11 ( 10 ~ 12 )	0
		4.00	並	アカマツ	9 ( 7 ~ 11 )	0	( 0 ~ 0 )		9 ( 9 ~ 10 )	0	9 ( 7 ~ 11 )	0		
		1.80	並		8 ( 5 ~ 10 )	0	( 0 ~ 0 )		7 ( 6 ~ 7 )	0	7 ( 5 ~ 10 )	0		
家具 木工 用材	大	30以上	2.10	並	ブナ	( 0 ~ 0 )		24 ( 24 ~ 24 )	3	( 0 ~ 0 )		24 ( 24 ~ 24 )	3	
				並	カラ	( 0 ~ 0 )		30 ( 30 ~ 30 )	4	( 0 ~ 0 )		30 ( 30 ~ 30 )	4	
				並	セ	( 0 ~ 0 )		24 ( 24 ~ 24 )	3	( 0 ~ 0 )		24 ( 24 ~ 24 )	3	
外材	米材 (定尺)	30以上	10.00	並	米ツガ	( 0 ~ 0 )		( 0 ~ 0 )		28 ( 28 ~ 28 )	0	28 ( 28 ~ 28 )	0	
	北洋材 (定尺)	28以下	3.80	並	米マツ	32 ( 32 ~ 32 )	0	32 ( 32 ~ 32 )	0	29 ( 28 ~ 29 )	0	30 ( 28 ~ 32 )	0	
				並	エゾマツ	( 0 ~ 0 )		( 0 ~ 0 )		28 ( 27 ~ 28 )	0	28 ( 27 ~ 28 )	0	
				並	アカマツ	( 0 ~ 0 )		( 0 ~ 0 )		25 ( 25 ~ 25 )	8	25 ( 25 ~ 25 )	8	
パルプ用材				並	カラマツ	( 0 ~ 0 )		( 0 ~ 0 )		23 ( 21 ~ 25 )	3	23 ( 21 ~ 25 )	3	
				並	マツ	6 ( 6 ~ 6 )	0	( 0 ~ 0 )		5 ( 5 ~ 5 )	0	6 ( 5 ~ 6 )	0	
				並	広葉樹	9 ( 9 ~ 9 )	0	( 0 ~ 0 )		6 ( 6 ~ 6 )	0	8 ( 6 ~ 9 )	0	

区分	形量		材質	樹種	会津共販		いわき	
	径cm	長さm			当月	前月差	当月	前月差
一般用材	12以下	4.00	並	カラマツ	( 0 ~ 0 )		7 ( 6 ~ 9 )	0
	13~14		並	カラマツ	( 0 ~ 0 )		8 ( 7 ~ 8 )	0
	16以上		並	カラマツ	13 ( 12 ~ 13 )	0	10 ( 9 ~ 11 )	0

注) 1. 前月差の 印は値下りを示す。

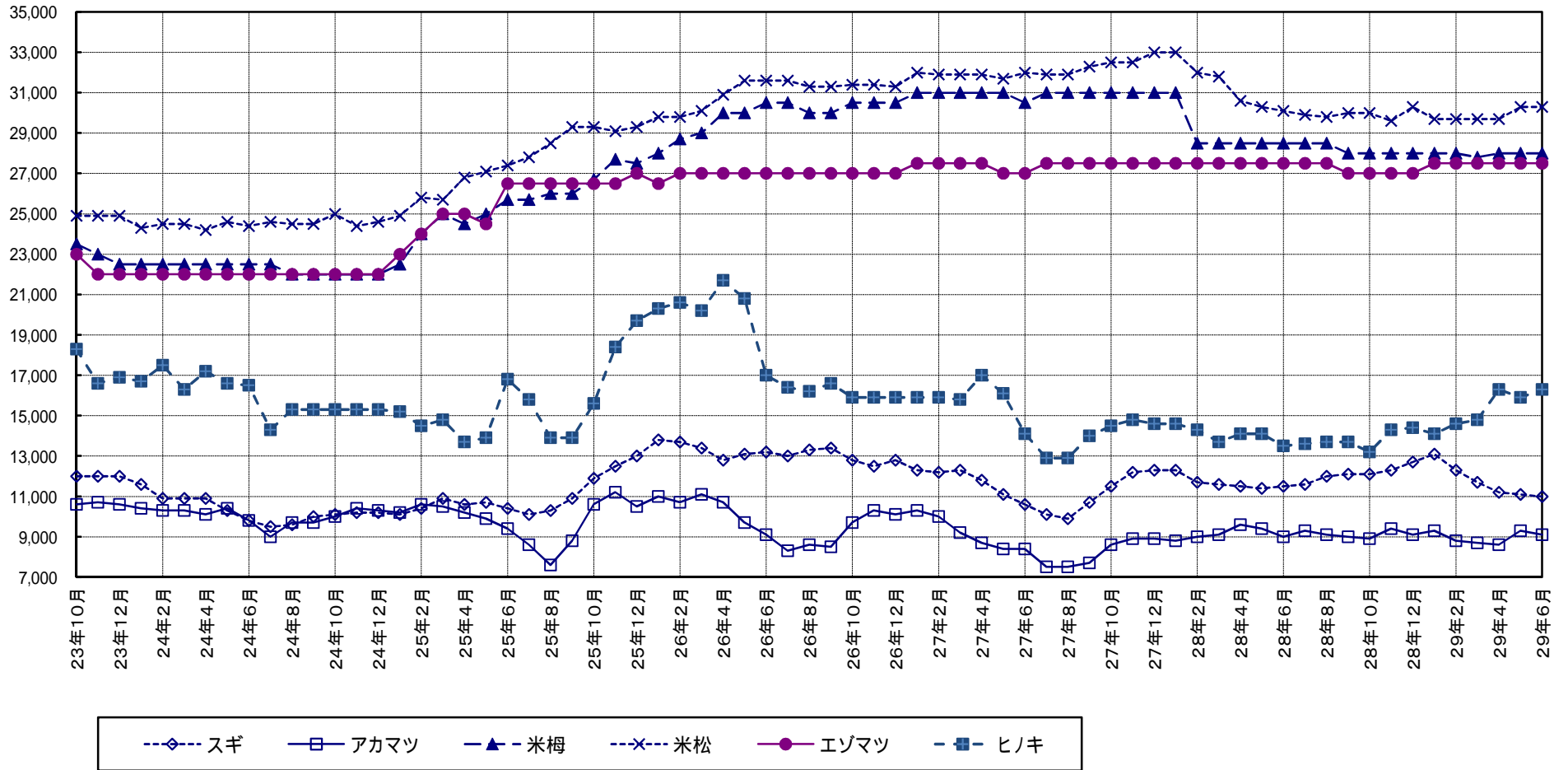
2. ( )内は各地域の価格幅、( )外は各地域の平均的価格を示す。

3. 一般用材カラマツは工場着価格ではなく、福島県森林組合連合会の会津共販所・いわき木材流通センターの素材市売価格を示す。

4. 各地域の価格について、異常値が生じた場合には県平均算出から除く場合がある。

(円)

### 県内素材価格の推移(工場着価格)



素材	径	長
スギ	14~18cm	3m( 1)
アカマツ	18~28cm	4m
米ツガ	30cm上	10m
米マツ	30cm上	10m
エゾマツ	28cm下	3.8m
ヒノキ	14~18cm	3m( 1)

1 H28年4月分より調査対象径級を14~22cmとしている。


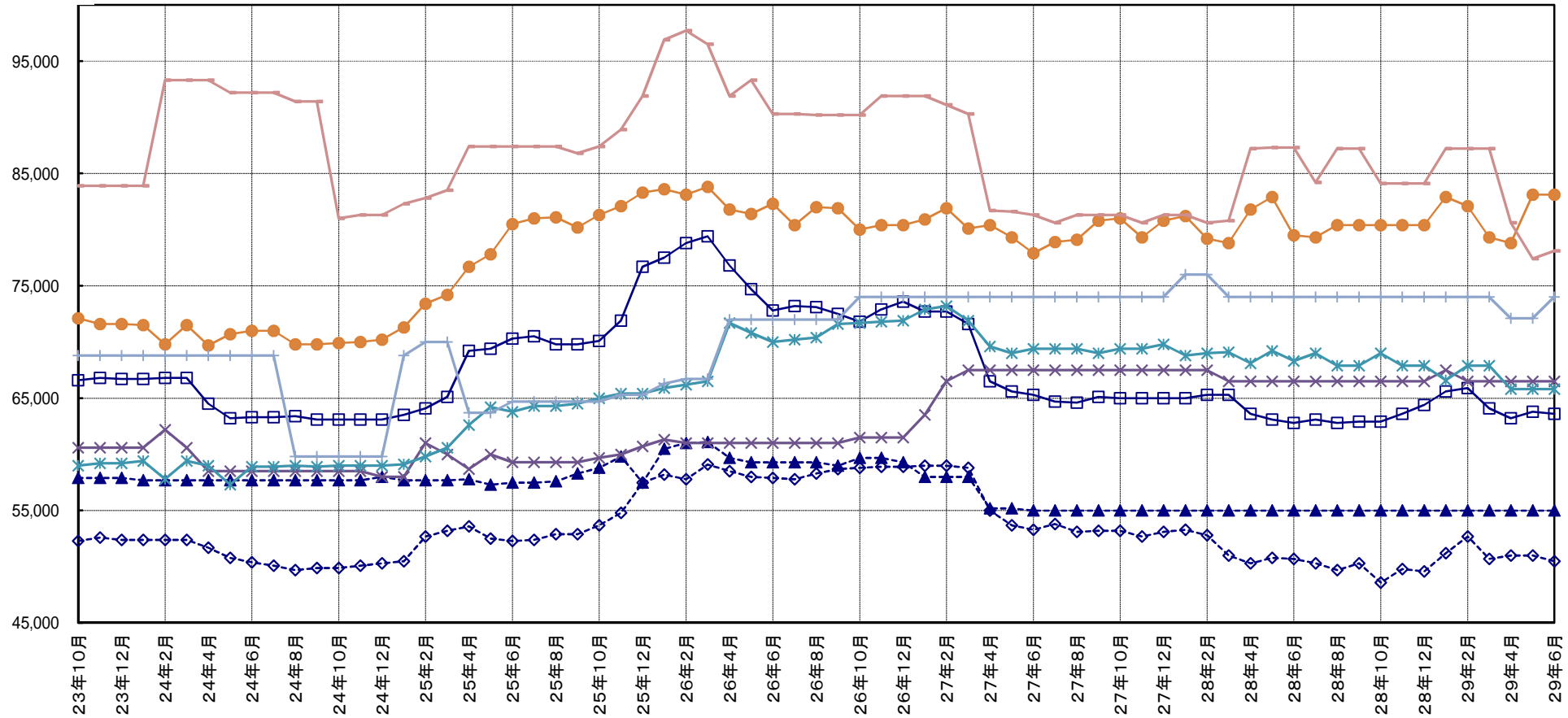
2. 製材品（合板）の価格＜小売価格＞（6月15日現在）

（製材品：m3当り千円、合板：1枚当り円）

使用区分	材種	形量			樹種	等級	中通り地方		会津地方		浜通り地方		県平均									
		厚cm	幅cm	長さm			当月	前月差	当月	前月差	当月	前月差	当月	前月差								
構造	土台	挽	10.5	10.5	4.00	カマツ	一等	51 ( 47 ~ 55 )	0	( 0 ~ 0 )		100 ( 100 ~ 100 )	0	67 ( 47 ~ 100 )	0							
						米ヒバ	一等	78 ( 75 ~ 80 )	0	90 ( 90 ~ 90 )	0	91 ( 83 ~ 100 )	0	86 ( 75 ~ 100 )	0							
						防腐米桐	一等	74 ( 62 ~ 86 )	0	80 ( 80 ~ 80 )	2	81 ( 75 ~ 86 )	0	78 ( 62 ~ 86 )	1							
	柱	挽	10.5	10.5	3.00	スギ	二方上小		108 ( 101 ~ 115 )	0	( 0 ~ 0 )		133 ( 133 ~ 133 )	0	116 ( 101 ~ 133 )	0						
							特等(グツ)		51 ( 50 ~ 52 )	2	45 ( 45 ~ 45 )		55 ( 55 ~ 55 )	0	51 ( 45 ~ 55 )	0						
							特等(KD)		60 ( 56 ~ 67 )	0	66 ( 65 ~ 68 )	1	68 ( 68 ~ 68 )	0	64 ( 56 ~ 68 )	0						
							二方上小		106 ( 101 ~ 110 )	0	( 0 ~ 0 )		117 ( 117 ~ 117 )	0	109 ( 101 ~ 117 )	0						
							特等(グツ)		51 ( 48 ~ 54 )	2	45 ( 45 ~ 45 )		56 ( 54 ~ 58 )	0	52 ( 45 ~ 58 )	0						
							特等(KD)		60 ( 57 ~ 65 )	0	63 ( 62 ~ 65 )	2	69 ( 63 ~ 75 )	0	63 ( 57 ~ 75 )	1						
	柱	角	10.5	10.5	3.00	ヒノキ	特等		72 ( 57 ~ 88 )	0	( 0 ~ 0 )		84 ( 68 ~ 100 )	1	78 ( 57 ~ 100 )	1						
							WW集成材	一等		75 ( 75 ~ 75 )	0	( 0 ~ 0 )		91 ( 72 ~ 110 )	1	86 ( 72 ~ 110 )	1					
								一等		78 ( 78 ~ 78 )	0	( 0 ~ 0 )		93 ( 75 ~ 110 )	2	88 ( 75 ~ 110 )	1					
							桁及び梁	角	10.5	10.5	4.00	スギ	特等		70 ( 70 ~ 70 )	0	( 0 ~ 0 )		63 ( 63 ~ 63 )	0	67 ( 63 ~ 70 )	0
													特等		54 ( 52 ~ 55 )	0	48 ( 48 ~ 48 )	0	54 ( 51 ~ 57 )	0	53 ( 48 ~ 57 )	1
							母屋	類	9.0	9.0	4.00	スギ	特等		55 ( 54 ~ 55 )	0	( 0 ~ 0 )		59 ( 58 ~ 60 )	0	57 ( 54 ~ 60 )	0
カマツ	一等		52 ( 49 ~ 55 )	0	( 0 ~ 0 )								57 ( 57 ~ 57 )	0	54 ( 49 ~ 57 )	0						
	一等		54 ( 49 ~ 58 )	0	( 0 ~ 0 )								58 ( 58 ~ 58 )	0	55 ( 49 ~ 58 )	0						
米マツ	一等(グツ)		69 ( 65 ~ 73 )	0	60 ( 60 ~ 60 )	0							65 ( 65 ~ 65 )	0	66 ( 60 ~ 73 )	0						
	一等(KD)		78 ( 72 ~ 88 )	0	( 0 ~ 0 )								91 ( 73 ~ 110 )	0	83 ( 72 ~ 110 )	0						
大引き	挽	4.5	4.5	4.00	スギ	一等								44 ( 36 ~ 49 )	1	53 ( 50 ~ 55 )	2	51 ( 48 ~ 55 )	0	48 ( 36 ~ 55 )	0	
						米カ	一等		55 ( 55 ~ 55 )	0	( 0 ~ 0 )		63 ( 63 ~ 63 )	0	59 ( 55 ~ 63 )	0						
根太及び外柱	割	4.0	4.5	4.00	イゾマツ	一等		55 ( 55 ~ 55 )	0	49 ( 49 ~ 49 )	6	54 ( 50 ~ 58 )	0	53 ( 49 ~ 58 )	1							
						イゾマツ	一等		65 ( 65 ~ 65 )	0	( 0 ~ 0 )		83 ( 83 ~ 83 )	0	74 ( 65 ~ 83 )	2						
間柱	類	3.0	10.5	3.00	スギ	一等		55 ( 55 ~ 55 )	0	60 ( 56 ~ 65 )	5	57 ( 56 ~ 58 )	0	57 ( 55 ~ 65 )	1							
						スギ	一等		54 ( 53 ~ 55 )	0	56 ( 56 ~ 57 )	1	57 ( 55 ~ 60 )	3	56 ( 53 ~ 60 )	0						
造	板	1.5	9.0	3.65	スギ	一等		54 ( 53 ~ 55 )	0	56 ( 56 ~ 57 )	1	57 ( 55 ~ 60 )	3	56 ( 53 ~ 60 )	0							
						床板	類	1.2	18.0	1.80	カマツ	一等		47 ( 45 ~ 48 )	0	( 0 ~ 0 )		43 ( 43 ~ 43 )	0	45 ( 43 ~ 48 )	0	
						野地板	類	0.9	12.0	1.80	カマツ	一等		39 ( 33 ~ 45 )	0	( 0 ~ 0 )		40 ( 40 ~ 40 )	0	39 ( 33 ~ 45 )	0	
作	敷居	挽	4.5	10.5	3.65	カマツ	二方無節		160 ( 120 ~ 200 )	10	( 0 ~ 0 )		290 ( 290 ~ 290 )	0	203 ( 120 ~ 290 )	7						
							米マツ	二方無節		222 ( 144 ~ 300 )	0	( 0 ~ 0 )		300 ( 300 ~ 300 )	0	248 ( 144 ~ 300 )	0					
							スギ	三方無節		198 ( 180 ~ 215 )	0	234 ( 234 ~ 234 )		265 ( 230 ~ 300 )	0	232 ( 180 ~ 300 )	1					
								三方無節		146 ( 102 ~ 190 )	0	( 0 ~ 0 )		265 ( 265 ~ 265 )	0	186 ( 102 ~ 265 )	0					
材	鴨居	類	4.5	10.5	3.65	米カ	三方無節		275 ( 275 ~ 275 )	0	( 0 ~ 0 )		300 ( 300 ~ 300 )	0	288 ( 275 ~ 300 )	0						
							スギ	二方無節		146 ( 102 ~ 190 )	0	( 0 ~ 0 )		265 ( 265 ~ 265 )	0	186 ( 102 ~ 265 )	0					
普通合板	0.3	91.0	1.82	ワラ	2類	680 ( 680 ~ 680 )	0	500 ( 500 ~ 500 )	100	1110 ( 720 ~ 1500 )	0	850 ( 500 ~ 1500 )	25									
														1.2	90.0	1.80	ワラ	コバネ	1463 ( 1250 ~ 1600 )	17	1500 ( 1500 ~ 1500 )	0
構造用合板	1.2	91.0	1.82	針葉樹	1類	1225 ( 1100 ~ 1350 )	50	1200 ( 1200 ~ 1200 )	0	1600 ( 1100 ~ 2100 )	0	1370 ( 1100 ~ 2100 )	20									
														2.4	91.0	1.82	針葉樹	1類	2550 ( 2400 ~ 2700 )	0	2500 ( 2500 ~ 2500 )	2500

### 県内製材価格の推移(小売価格)

(円)



製材品	幅	厚さ	長さ	品等
ヒノキ	10.5cm	10.5cm	3m	特
スギ	10.5cm	10.5cm	3m	特
アカマツ	24.0cm	12.0cm	4m	1
米ツガ	10.5cm	10.5cm	3m	特
米マツ	24.0cm	12.0cm	4m	1
エゾマツ	4.5cm	4.0cm	4m	1

2-1 県内の市場流通の動向

県内市場における入荷量及び販売量

・素材

(単位：m3、%)

		28年11月	前月比	前年比	28年12月	前月比	前年比	28年1~12月	前年比	H29年1月	前月比	前年比	H29年2月	前月比	前年比	H29年3月	前月比	前年比	H29年4月	前月比	前年比	H29年5月	前月比	前年比
入荷量	県内	22,857	110	91	20,554	90	97	253,152	102	25,388	124	101	29,283	115	110	27,684	95	112	24,955	90	105	20,042	80	111
	県外	3,921	120	86	4,605	117	142	34,872	72	2,491	54	75	2,385	96	86	4,047	170	103	4,386	108	155	2,481	57	101
	計	26,778	111	91	25,159	94	103	288,024	97	27,879	111	98	31,668	114	108	31,731	100	111	29,341	92	110	22,523	77	110
販売量	県内	17,652	112	101	17,970	102	121	182,634	97	19,628	109	120	19,319	98	111	21,234	110	119	17,808	84	113	14,569	82	124
	県外	7,908	95	70	7,355	93	84	105,073	100	8,477	115	73	12,353	146	99	9,565	77	86	10,253	107	99	6,874	67	94
	計	25,560	106	89	25,325	99	107	287,707	98	28,105	111	101	31,672	113	106	30,799	97	106	28,061	91	108	21,443	76	112

\*調査市場は、福島原木センター、南東北木材、福島県中央木材市場、東白木材市場、奥久慈木材流通センター、会津共販、いわき木材流通センター、平木材市場。

・製品

(単位：m3、%)

		28年11月	前月比	前年比	28年12月	前月比	前年比	28年1~12月	前年比	H29年1月	前月比	前年比	H29年2月	前月比	前年比	H29年3月	前月比	前年比	H29年4月	前月比	前年比	H29年5月	前月比	前年比	
入荷量	県内	国産材	280	181	99	183	65	74	2,760	81	256	140	76	149	58	82	144	97	62	223	155	85	169	76	93
		外材	7	30	16	19	271	58	431	79	31	163	54	12	39	16	27	225	64	22	81	35	27	123	96
		計	287	161	88	202	70	72	3,191	81	287	142	73	161	56	63	171	106	62	245	143	75	196	80	94
	県外	国産材	43	74	62	102	237	86	1,131	48	98	96	92	55	56	87	111	202	85	56	50	46	82	146	171
		外材	0	*	*	0	*	*	0	0	0	*	*	0	*	*	0	*	*	0	*	*	0	*	*
		計	43	74	62	102	237	86	1,131	43	98	96	92	55	56	87	111	202	85	56	50	46	82	146	171
計	国産材	323	152	92	285	88	78	3,891	68	354	124	80	204	58	83	255	125	70	279	109	72	251	90	110	
	外材	7	30	16	19	271	58	431	52	31	163	54	12	39	16	27	225	64	22	81	35	27	123	96	
	計	330	140	84	304	92	76	4,322	66	385	127	77	216	56	68	282	131	70	301	107	67	278	92	108	
販売量	県内	国産材	295	151	103	222	75	74	3,497	68	297	134	75	204	69	107	184	90	62	232	126	55	292	126	117
		外材	7	39	18	20	286	53	432	56	31	155	63	12	39	16	29	242	66	21	72	31	28	133	112
		計	302	142	92	242	80	71	3,929	66	328	136	73	216	66	82	213	99	63	253	119	52	320	126	117
	県外	国産材	7	37	15	19	271	46	332	52	33	174	70	15	45	88	44	293	98	31	70	79	39	126	300
		外材	0	*	*	0	*	*	0	0	0	*	*	0	*	*	0	*	*	0	*	*	0	*	*
		計	7	37	15	19	271	46	332	51	33	174	70	15	45	88	44	293	98	31	70	79	39	126	300
計	国産材	302	141	90	241	80	70	3,829	66	330	137	74	219	66	106	228	104	67	263	115	57	331	126	126	
	外材	7	39	18	20	286	53	432	56	31	155	63	12	39	16	29	242	66	21	72	31	28	133	112	
	計	309	133	83	261	84	69	4,261	65	361	138	73	231	64	82	257	111	67	284	111	54	359	126	125	

\*調査市場は、福島県中央木材市場、平木材市場。

住宅統計

1 地域別新設住宅着工戸数の推移

(戸数、%)

	平成28年11月				平成28年12月				平成28年の累計(1~12月)				平成29年1月				平成29年2月				平成29年3月				平成29年4月				平成29年5月					
	総戸数	前年比	木造戸数	前年比	総戸数	前年比	木造戸数	前年比	総戸数	前年比	木造戸数	前年比	木造率	総戸数	前年比	木造戸数	前年比	木造率	総戸数	前年比	木造戸数	前年比	木造率	総戸数	前年比	木造戸数	前年比	木造率	総戸数	前年比	木造戸数	前年比	木造率	
市	福島市	237	135	170	134	342	113	272	155	2,895	137	1,928	139	67	157	88	113	88	129	56	114	100	174	98	113	90	163	69	130	77	148	106	103	101
	会津若松市	81	159	69	135	49	88	48	120	763	127	573	110	75	31	70	27	63	17	22	14	32	29	78	27	84	52	96	37	71	36	90	34	87
	郡山市	199	72	178	89	221	92	173	95	2,895	93	2,079	101	72	146	166	102	162	219	106	143	123	263	101	156	88	333	190	239	206	260	93	146	92
	いわき市	418	176	275	147	316	100	129	53	3,420	112	2,092	95	61	294	157	235	160	243	79	156	75	270	205	193	197	451	189	161	101	234	80	190	85
	白河市	53	156	45	136	34	283	34	340	467	121	437	154	94	28	49	26	46	27	50	24	45	27	129	26	144	18	49	16	48	9	31	8	32
	須賀川市	38	68	27	61	44	81	29	54	454	83	396	96	87	28	147	28	165	53	136	52	149	61	244	56	267	22	79	21	75	40	85	39	89
	喜多方市	13	100	12	100	9	53	8	50	179	100	169	113	94	8	38	7	33	11	73	11	73	15	75	14	82	15	300	14	280	6	20	6	20
	相馬市	14	25	14	33	29	74	26	68	679	105	589	117	87	17	15	10	13	31	60	30	115	23	33	22	35	20	9	16	7	22	58	19	50
	二本松市	37	336	31	310	36	189	24	133	638	237	338	144	53	30	115	27	159	81	270	32	107	15	21	15	21	35	159	34	200	18	7	11	26
	田村市	7	100	6	100	7	54	5	42	149	99	142	122	95	11	220	10	200	28	280	28	280	16	229	15	214	12	86	10	71	17	55	17	59
	南相馬市	60	79	27	50	122	92	97	123	1,584	84	848	103	54	65	24	41	63	87	119	53	98	83	41	67	103	68	50	49	66	67	152	49	148
	伊達市	43	307	42	323	36	97	33	100	349	103	321	108	92	13	45	13	62	20	95	19	106	12	50	11	65	16	35	13	30	31	238	29	223
	本宮市	17	170	17	189	10	30	9	36	207	85	185	95	89	9	53	9	56	6	16	6	23	6	21	6	22	15	115	15	125	23	68	22	71
	計	1,217	120	913	116	1,255	98	887	96	14,679	109	10,097	110	69	837	80	648	96	952	82	682	91	994	93	721	98	1,220	100	755	80	911	71	673	83
郡	伊達郡	27	193	27	208	13	28	11	23	262	132	253	158	97	8	57	8	80	5	71	4	67	9	113	6	86	13	93	12	92	14	29	14	29
	安達郡	13	325	13	325	27	338	27	338	138	72	133	81	96	5	17	5	17	2	18	2	22	5	100	5	100	5	50	5	63	3	18	3	18
	岩瀬郡	19	238	18	225	12	109	10	91	95	97	88	105	93	6	600	4	400	6	100	6	100	7	233	7	233	3	43	3	50	2	18	1	10
	南会津郡	10	200	4	133	4	67	4	67	77	115	49	109	64	4	400	4	#DIV/0!	0	0	0	0	6	120	5	125	5	63	5	63	5	167	5	167
	耶麻郡	3	100	3	100	3	100	3	100	54	102	47	96	87	1	50	1	50	1	50	1	50	1	25	1	33	3	100	3	150	5	45	3	30
	河沼郡	6	86	5	71	11	220	11	220	77	101	68	101	88	10	500	10	500	10	500	9	900	4	31	4	57	3	38	1	13	2	29	2	33
	大沼郡	13	1,300	13	1,300	6	300	6	300	79	158	75	183	95	9	450	9	450	4	100	4	100	2	33	2	33	6	75	5	63	3	43	3	50
	西白河郡	21	37	10	23	32	160	11	65	328	85	251	76	77	43	269	27	169	41	216	40	250	35	121	34	213	57	136	33	83	18	50	18	69
	東白川郡	2	11	2	12	7	70	5	125	91	65	85	69	93	7	100	7	100	6	75	5	71	8	114	8	160	17	243	15	214	0	0	0	0
	石川郡	9	90	9	100	18	257	17	283	143	113	135	114	94	9	900	9	900	12	80	11	73	6	120	6	120	7	54	7	54	11	55	11	69
	田村郡	6	67	6	75	8	14	8	14	270	122	264	138	98	9	150	7	117	5	19	5	20	8	38	8	38	5	5	5	5	8	21	8	21
	双葉郡	39	205	14	78	156	363	39	93	1,886	653	406	173	22	21	175	13	118	80	123	27	180	81	30	34	24	96	23	16	100	76	66	69	314
	相馬郡	14	24	13	163	11	275	10	333	243	141	211	211	87	6	86	5	71	8	47	8	200	7	140	7	140	25	132	25	139	10	143	9	150
	計	182	85	137	96	308	138	162	77	3,743	181	2,065	121	55	138	138	109	116	180	98	122	109	179	47	127	55	245	38	135	57	157	48	146	67
総計	1,399	114	1,050	113	1,563	104	1,049	92	18,422	118	12,162	112	66	975	85	757	98	1,132	85	804	93	1,173	81	848	88	1,465	79	890	76	1,068	67	819	80	

注) 1 福島県土木部建築指導課「福島県新設住宅の着工戸数」(速報値)、または国土交通省「住宅着工統計」より作成。  
 なお、「福島県～着工戸数」においては、速報値の誤差を確定後に一部修正入力しています。

注) 2 \*は対前年実績が0



2. 構造別・資金別及び利用別新設住宅着工戸数、床面積

	平成28年11月			平成28年12月			平成28年1～12月の累計					平成29年1月			平成29年2月			平成29年3月			平成29年4月			平成29年5月			
	戸数	前月	床面積	戸数	前月	床面積	戸数	前年	対総	床面積	前年	戸数	前月	床面積	戸数	前月	床面積	戸数	前月	床面積	戸数	前月	床面積	戸数	前月	床面積	
		前年			前年								前年			前年			前年			前年			前年		前年
総数	1,399	80	129,177	1,563	112	132,987	18,422	118	100	1,631,352	108	975	62	93,235	1,132	116	107,174	1,173	104	107,425	1,465	125	136,333	1,068	73	104,833	
		114			104								85			85						79			67		
構造	木造	1,050	110	103,367	1,049	100	97,684	12,174	112	66	1,215,981	106	757	72	76,487	804	106	83,365	848	105	85,683	890	105	90,014	819	92	84,784
			113			92							98				92					76			80		
	非木造	349	45	25,810	514	147	35,303	6,248	133	34	415,371	114	218	42	16,748	328	150	23,809	325	99	21,742	575	177	46,319	249	43	20,049
			116			142							57				71					84			43		
資金	民間資金	1,299	93	119,778	1,387	107	117,087	15,961	119	87	1,409,060	107	862	62	83,372	939	109	90,522	1,013	108	93,046	1,144	113	107,997	976	85	95,313
			109			101							92				82					67			72		
	公的資金	100	29	9,399	176	176	15,900	2,461	116	13	222,292	115	113	64	9,863	193	171	16,652	160	83	14,379	321	201	28,336	92	29	9,520
			244			142							54				101					197			36		
利用	持家	618	112	79,930	555	90	70,170	7,120	98	39	934,743	96	453	82	58,549	461	102	60,211	508	110	64,591	564	111	72,896	540	96	69,356
			102			90							106				75					85			90		
	その他	781	66	49,247	1,008	129	62,817	11,302	136	61	696,609	128	522	52	34,686	671	129	46,963	665	99	42,834	901	135	63,437	528	59	35,477
			125			115							72				93					75			52		

国土交通省「住宅着工統計」より

3. 過去の構造・資金別及び利用別新設住宅着工戸数、床面積

区分	年別	平成26年						平成27年						平成28年								
		県内			全国			県内			全国			県内			全国					
		戸数	前年	対総	床面積	前年	戸数	前年	戸数	前年	対総	床面積	前年	戸数	前年	戸数	前年	対総	床面積	前年	戸数	前年
	比	数比		比		比		比	数比		比		比		比	数比		比		比		比
総数		15,165	100	100	1,487,277	98	892,261	91	15,568	103	100	1,515,111	102	909,299	102	18,422	118	100	1,631,352	108	967,237	106
構造	木造	10,545	99	70	1,123,597	97	489,463	89	10,884	103	70	1,150,266	102	504,318	103	12,174	112	66	1,215,981	106	546,336	108
	非木造	4,620	102	30	363,680	103	402,798	94	4,684	101	30	364,845	100	404,981	101	6,248	133	34	415,371	114	420,901	104
資金	民間資金	12,972	102	86	1,296,248	101	792,283	92	13,443	104	86	1,322,056	102	806,400	102	15,961	119	87	1,409,060	107	861,669	107
	公的資金	2,193	87	14	191,029	84	99,978	86	2,125	97	14	193,055	101	102,899	103	2,461	116	13	222,292	115	105,568	103
利用	持家	7,527	94	50	991,943	94	240,889	68	7,241	96	47	970,260	98	283,366	118	7,120	98	39	934,743	96	297,287	105
	その他	7,638	106	50	495,334	109	651,372	104	8,327	109	53	544,851	110	625,933	96	11,302	136	61	696,609	128	669,950	107

\* その他：貸家、給与住宅（会社、官公署、学校等がその社員・職員・教員等を居住させる目的で建築するもの）、分譲住宅を含む。