

平成 2 7 年 度

国 民 健 康 保 険 事 業 状 況

福 島 県

目 次

<p>資料の見方 1</p> <p>I 概況</p> <p> 1 一般状況 7</p> <p> 2 収支状況 9</p> <p> 3 保険料（税）の状況 11</p> <p> 4 保険給付の状況 13</p> <p> 5 国保直営診療施設の状況 15</p> <p>II 統計表</p> <p>第1表 一般状況（各年度末・各月末） 18</p> <p>第2表 被保険者数の増減（異動事由別内訳） 19</p> <p>第3表 一般状況（保険者別） 21</p> <p>第4表 国民健康保険料（税）賦課方式等の状況 23</p> <p>第5表-1 経理状況（収入）その1～6 25</p> <p>第5表-2 経理状況（支出）その1～5 37</p> <p>第5表-3 経理状況（収支差引） 47</p> <p>第6表-1 保険料（税）調定・収納状況（現年課税分） 49</p> <p>第6表-2 保険料（税）調定・収納状況（滞納繰越分） 51</p> <p>第7表-1 経理諸率（収入）その1～3 53</p> <p>第7表-2 経理諸率（支出） 59</p>	<p>第8表-1 保険料（税）の課税状況（一般・医療分） 61</p> <p>第8表-2 保険料（税）の課税状況（退職・医療分） 63</p> <p>第8表-3 保険料（税）の課税状況（一般・後期支援金分） 65</p> <p>第8表-4 保険料（税）の課税状況（退職・後期支援金分） 67</p> <p>第8表-5 保険料（税）の課税状況（一般+退職・介護分） 69</p> <p>第9表-1 保険給付状況（一般）その1～4 71</p> <p>第9表-2 保険給付状況（退職）その1～4 79</p> <p>第9表-3 保険給付状況（一般+退職）その1～4 87</p> <p>第9表-4 保険給付状況（1人あたり諸率） 95</p> <p>第10表-1 高額療養費の状況（一般） 97</p> <p>第10表-2 高額療養費の状況（一般・70歳以上再掲） 99</p> <p>第10表-3 高額療養費の状況（退職） 101</p> <p>第10表-4 高額療養費の状況（一般+退職） 103</p> <p>第11表-1 診療費諸率（一般） 105</p> <p>第11表-2 診療費諸率（退職） 107</p> <p>第11表-3 診療費諸率（一般+退職） 109</p> <p>第12表 国保診療施設の一般状況 111</p> <p>第13表 国保診療施設の経理状況（直診勘定）その1～3 112</p> <p>第14表 国保診療施設の経理状況（企業会計） 115</p> <p>国民健康保険事業状況報告書（事業年報）集計表 117</p>
---	--

資料の見方

I この資料における用語について

保険者	国民健康保険事業の運営主体。市町村、国民健康保険組合がこれにあたる。	
被保険者	保険事故が発生した場合に、保険給付として診療行為を受ける権利を持つ者をいう。市町村保険者にあつては、他保険に加入していない者で当該市町村に住所を有する者、組合保険者にあつては、組合員及び組合員と同一の世帯に属する者である。	
	退職被保険者	被保険者のうち、老齢又は退職を支給事由とする被用者年金の受給者であつて、被用者年金保険の加入期間が20年以上、又は40歳以降の加入期間が10年以上ある者及びその被扶養者（65歳以上を除く）。被扶養者とは健康保険の被扶養者に準ずる者をいう。
	一般被保険者	被保険者のうち、退職被保険者以外の者。
	前期高齢者	被保険者のうち、65歳～74歳の者。
療養の給付等 (療養給付費)	被保険者の疾病又は負傷に対して、保険医療機関などにおいて直接に医療行為という現物で給付するもの。 ※ 療養給付費＝診療費（入院＋外来＋歯科）＋食事・生活療養費＋調剤＋訪問看護療養費 (注) 市町村分の一般被保険者分と退職被保険者等分の療養の給付等は、3月～翌年2月（組合は4月～翌年3月）ベースである。	
療養費	療養の給付を行うことが困難な場合、緊急その他やむを得ない場合において、被保険者の請求に基づき現金で支給するもの。 ※ 療養費＝診療費＋その他（はり・きゅう・あんま・マッサージ・柔道整復の施術、治療用装具等）	
食事療養	（「入院食事療養費・生活療養費」を便宜上略したもの） 被保険者が保険医療機関等で入院時の療養の給付に併せて食事療養を受けたときに給付されるものをいい、食事療養の費用額から被保険者が負担する標準負担額を控除した額が給付される。また、生活療養費とは、65歳以上の被保険者が療養病棟に入院する場合に居住費として給付されるものをいい、居住費（光熱水費）の費用額から被保険者が負担する標準負担額を控除した額が給付される。	
訪問看護	居宅において継続して療養を受ける状態にある被保険者が、指定訪問看護業者から看護を受けたときは、訪問看護療養費が支給される。	
移送費	被保険者が医師の指示により、緊急に入院、転院の必要性があつて移送されたときは、もっとも経済的な経路及び方法により移送された場合の費用により算定した額（実際に移送に要した額を限度とする）が支給される。	
後期高齢者支援金	後期高齢者医療制度における費用負担は公費と各保険制度からの拠出金によって支えられており、この負担のために各保険者が拠出する額。	
前期高齢者交付金	退職等により前期高齢者が大量に国保に加入することで生じる各保険者間の医療費負担の不均衡を調整するため、前期高齢者の加入割合が全国平均を下回る保険者は納付金を納付し、加入割合が全国平均を上回る保険者は交付金が交付されるもの。	
前期高齢者納付金		
介護納付金	被保険者のうち、介護2号被保険者（40～65歳）については、介護保険料を国民健康保険税と一括して徴収され、当該徴収した額を納付金として納付するもの。	

被保険者が同一月内に同一の保険医療機関等に支払った一部負担金の額が限度額を超えたとき、申請に基づきその超えた額を保険者が現金で支払う給付をいう。
 なお、事前に保険者に申請し、限度額適用認定証の交付を受けている場合には、窓口での支払いが自己負担限度額までとなる。

- ア 同一の世帯に属する被保険者が、同一の月に受けた療養に係る一部負担金等を合算した額から、その世帯の70歳以上の被保険者の高額療養費を控除した額が下表の自己負担限度額を超える場合に給付される。
- イ レセプト単位で算定される。
- ウ 70歳以上の被保険者については、原則として現物給付がなされる。

自己負担限度額

(平成27年1月診療分から)

(単位：円)

所得区分	70歳未満	
		多数回該当
年間所得(※1) 901万円超	252,600円 + (医療費 - 842,000円) × 1%	140,100円
年間所得 600万～901万円	167,400円 + (医療費 - 558,000円) × 1%	93,000円
年間所得 210万～600万円	80,100円 + (医療費 - 267,000円) × 1%	44,000円
年間所得 210万円以下	57,600円	44,400円
住民税非課税者	35,400円	24,600円

(※1)「年間所得」とは、前年の総所得金額及び山林所得金額並びに株式・長期(短期)譲渡所得金額等の合計額から基礎控除(33万円)を控除した額(ただし、雑損失の繰越控除額は控除しない。)のことを指す。(いわゆる「旧ただし書所得」)

高額療養費

(単位：円)

所得区分	70歳以上	
	個人単位 (外来のみ)	世帯単位(入院含む)
現役並み所得者(※2)	44,400円	80,100円 + (医療費 - 267,000円) × 1% (他数回該当 44,400円)
一般	12,000円	44,400円
低所得者Ⅱ(※3)	8,000円	24,600円
低所得者Ⅰ(※3)	8,000円	15,000円

(※2)70歳以上現役並み所得者の所得判定

同一世帯中で課税所得145万円以上の70歳以上の被保険者がいる場合で、同時に下記①②いずれかに該当

①世帯に70歳以上の被保険者が2人以上いるとき…世帯収入が520万円以上

②世帯に70歳以上の被保険者が1人のとき…世帯収入が383万円以上

(※3)低所得者Ⅱ…世帯主及び国保加入者全員が市県民税非課税で、低所得者Ⅰに該当しない世帯の者

低所得者Ⅰ…公的年金収入が80万円以下で、世帯主及び国保加入者全員の各所得金額が0円になる世帯の者

高額介護合算療養費	世帯内で国保・介護両保険から給付を受けることによって、自己負担額が高額になったときは、国保・介護を通じた自己負担限度額が適用される。 [ア 毎年8月1日～翌年7月31日までの1年間で、国保と介護の両方で一部負担金を支払っている世帯 イ アの世帯で、国保と介護の一部負担金の合算が自己負担限度額に500円を加えた額を超える場合
療養諸費	「療養給付費」と「療養費」と「移送費」の合計額。
件数	月単位に給付決定された受診件数。(レセプト枚数)
日数	診療を受けた実日数。
費用額	診療報酬点数表に基づき計算された金額。 費用額には、被保険者の一部負担金及び結核予防法等、他の制度で負担した金額も含む。
年間平均世帯数	年度内(市町村は3月～翌年2月ベース、組合は4月～翌年3月ベース)の各月末の世帯数・被保険者数の合計を12で除した数。
年間平均被保険者数	
診療費諸率	「受診率」、「1件当たり日数」及び「1日当たり費用額」のことを「医療費の3要素」といい、医療費分析上の基本的な指標。
100人当たり受診件数(受診率)	入院、入院外及び歯科の年間受診件数を、年間平均被保険者数で除して得た数に、100を乗じて得た数。
1件当たり日数	入院、入院外及び歯科の年間日数を、年間受診件数で除して得た数。
1日当たり費用額	入院、入院外及び歯科の年間分の費用額を、年間分の受診日数で除して得た額。
1人当たり費用額	入院、入院外及び歯科の年間費用額を年間平均被保険者数で除して得た数。

療養諸費							
療養の給付等				療養費等			
療養の給付			調剤	入院時 生活療養費 食事療養費	訪問看護 療養費	療養費	移送費
診療費							
入院	入院外 (外来)	歯科					

※療養諸費の内訳イメージ

II 平成27年度の制度改正等について

- (1) 医療分及び後期高齢者支援金分、介護納付金分についての賦課限度額が引き上げられた。(保険料賦課限度額の改定)

	医療分	後期高齢者支援金分	介護納付金分
平成26年度	51万円	16万円	14万円
平成27年度	<u>52万円</u>	<u>17万円</u>	<u>16万円</u>

- (2) 所得に応じて7割、5割、2割軽減される均等割及び平等割の5割軽減及び2割軽減の基準額が引き上げられた。(軽減判定所得基準額の改定)

	5割軽減	2割軽減
平成26年度まで	33万円+24.5万円×被保険者数	33万円+45万円×被保険者数
平成27年度以降	33万円+ <u>26万円</u> × 被保険者数	33万円+ <u>47万円</u> ×被保険者数

I 概況

I 概況

1 一般状況

本県の国民健康保険の世帯数は、平成27年度末で293,946世帯であり、前年度より5,704世帯減少（△1.90%）した。被保険者数は平成27年度末で496,614人で、前年度比20,976人の減（△4.05%）となった。（表－1、図－1）

被保険者数の種別の動向をみると、退職者医療制度の対象である退職被保険者等については、平成27年度末で20,326人となり、前年度比7,543人の減（△27.07%）となった。一方、一般被保険者は平成27年度末現在476,288人で、前年度比13,433人の減（△2.74%）となった。（図－2）

被保険者の資格の異動については、異動増・異動減ともに社会保険の離脱加入によるものが最も多かった。（図－3、図－4）

表－1 被保険者状況

	国民健康保険 各年度末現在		福島県総数 翌年4.1現在		協会けんぽ 各年度末現在		A/C (%)	B/D (%)	E/D (%)
	世帯数A	被保険者数B	世帯数C	人口D	事業所数	加入者数E			
23年度	310,142	563,020	714,202	1,969,852	27,330	611,967	43.42	28.58	31.07
	100.60	99.71	99.23	97.78	100.76	97.43			
24年度	306,776	549,724	716,361	1,949,595	27,856	618,256	42.82	28.2	31.71
	98.91	97.64	100.30	98.97	101.92	101.03			
25年度	303,344	533,995	722,382	1,937,530	28,729	631,073	41.99	27.56	32.57
	98.88	97.14	100.84	99.38	103.13	102.07			
26年度	299,650	517,590	729,896	1,926,961	29,935	642,007	41.05	26.86	33.32
	98.78	96.93	101.04	99.45	104.20	101.73			
27年度	293,946	496,614	738,871	1,903,383	31,711	651,158	39.78	26.09	34.21
	98.10	95.95	101.23	98.78	105.93	101.43			

備考

- 1 下段は、対前年比（%）である。
- 2 福島県総数の世帯数及び人口は、翌年4月1日現在のものである。
（県統計課 福島県現住人口調査年報より抜粋）
- 3 「協会けんぽ」については、「協会けんぽ 事業年報」より抜粋

図-1 年度別被保険者数及び世帯数
(各年度末現在)

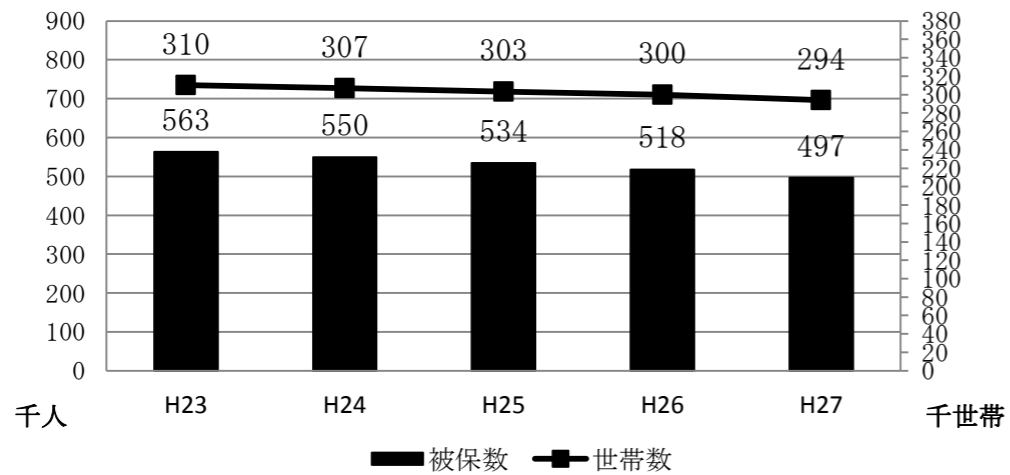


図-2 被保険者数の推移
(各年度末現在)

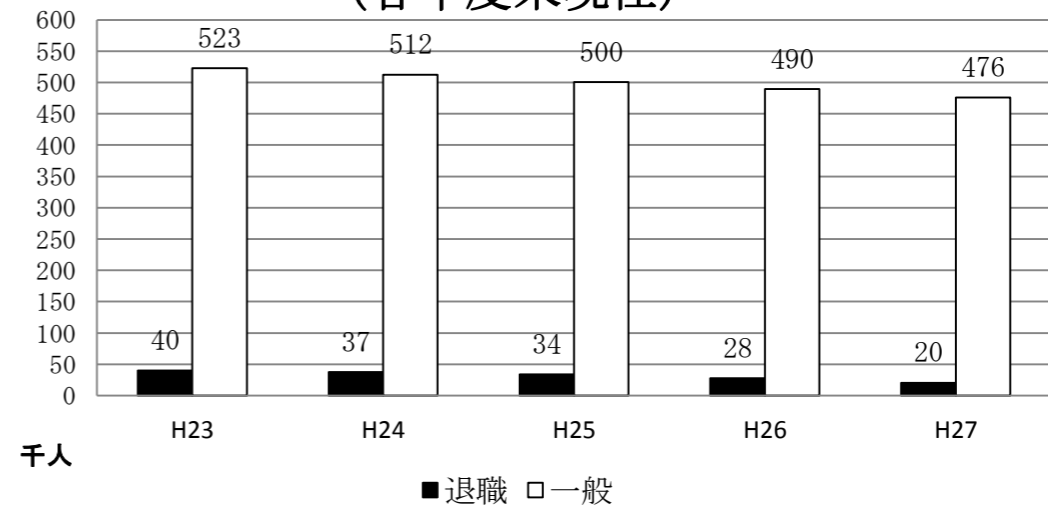


図-3 被保険者増減状況 異動増

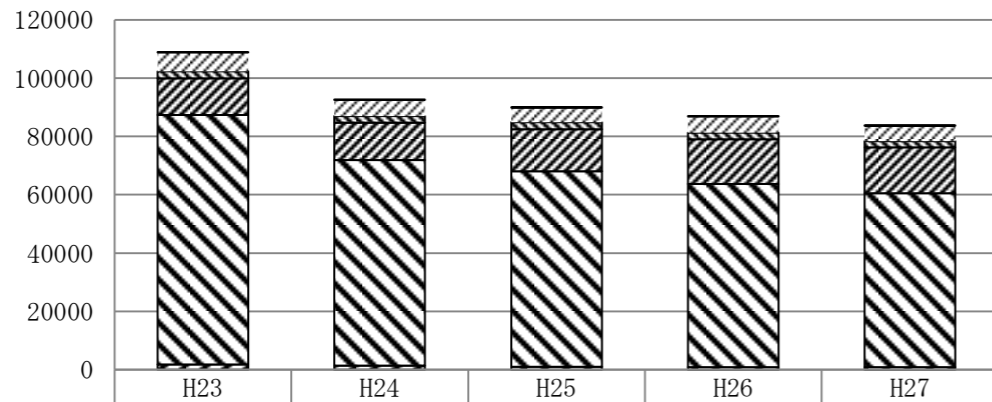
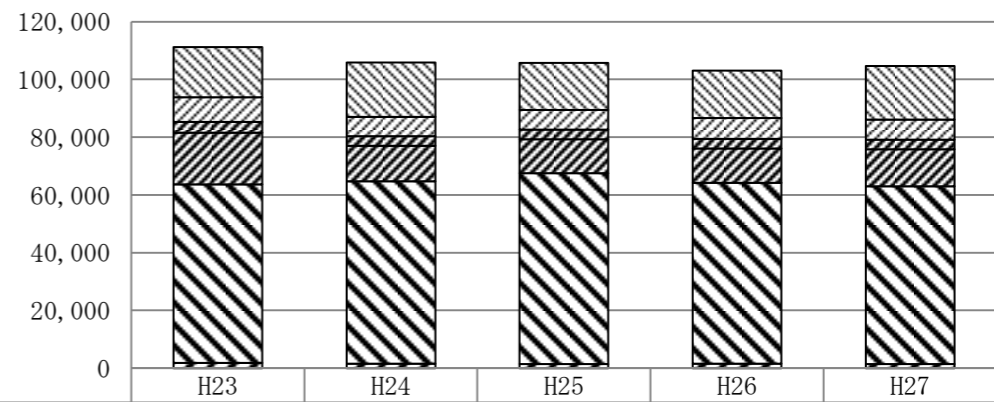


図-4 被保険者増減状況 異動減



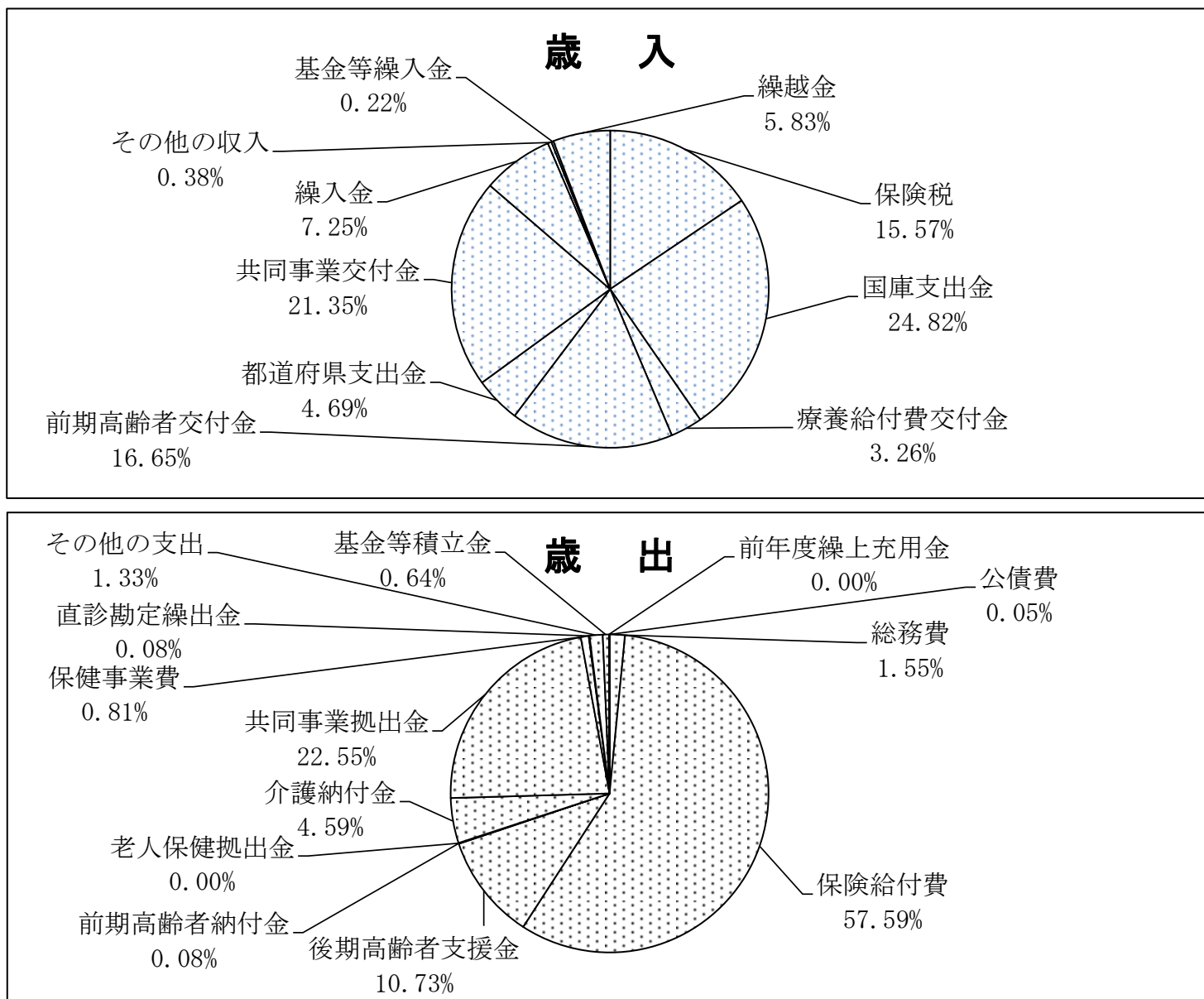
2 収支状況

平成27年度における県内の国民健康保険事業の収支決算状況は、歳入総額2,712億9,129万円で、前年度比12.11%の増、歳出総額が2,566億4,701万円で前年度比13.48%の増となった。内訳を見ると、主な歳入は保険料(税)が15.57%、国庫支出金が24.82%、前期高齢者交付金が16.65%となっている。また、主な歳出は、保険給付費が57.59%、後期高齢者支援金が10.73%、共同事業拠出金が22.55%となっている。

収支差引額は146億4,428万円で前年度比7.50%の減、単年度収支差引額は-7,010万円で前年度からおよそ14億円の減となっている。単年度収入は前年度より約285億円(12.60%)増加したが、単年度支出も約299億円(13.29%)増加し、支出の伸びが大きかった。単年度収支差引額が前年度と比較して大幅に減少した要因は、今年度は国庫支出金や療養給付費交付金が減少した一方で、保険給付費が退職被保険者分は減少しているものの全体では増加したためと考えられる。

また、一般会計繰入のうち決算補填目的に繰り入れた額を除いた実質単年度収支差引額は5億5,279万円の赤字となっており、財政は依然として厳しい状況にある。(図-5、表-2の1、表-2の2)

【図-5】



【表-2の1】

(単位:円)

一般会計繰入のうち決算補填を目的に繰り入れたもの	繰入額	保険者数
(1) 単年度の決算補填のため	148,565,307	2
(2) 累積赤字補填のため	-	-
(3) 医療費増加	158,335,642	5
(4) 後期高齢者支援金	-	-
(5) 公債費、借入金利息	58,356	1
(6) 高額療養費貸付金	-	-
(7) 保険料(税)の負担緩和を図るため	175,731,051	7
(8) 地方単独の保険料(税)の軽減額	-	-
(9) 任意給付に充てるため	-	-
計	482,690,356	12

※ 決算補填目的の繰り入れの定義が変更されたため、繰入額及び保険者数とも大きく減少した。

※保険者数の合計は延べ数ではなく、実数である。

収支額(総額)		赤字保険者数	新規赤字保険者数	継続赤字保険者数
収支差引額 (収入総額-支出総額)	14,644,283,266	-	-	-
単年度収支差引額 (単年度収入-単年度支出)	-70,100,465	33	16	17
一般会計繰入のうち決算補填目的に繰り入れた額を除いた実質単年度収支差引額	-552,790,821	37	14	23

※ 一方、実質単年度収支差引額及び新規赤字保険者数が大幅に増加した。

表-2の2 平成27年度 国民健康保険事業勘定決算状況（市町村・国保組合計）（単位:円）

科目			平成27年度	一人当たり額	平成26年度	一人当たり額		
歳入	保険料（税）	一般被保険者分	医療給付費分	26,881,904,480	55,318	27,780,883,385	55,867	
			後期高齢者支援金分	9,346,135,412	19,233	9,518,270,261	19,141	
			介護納付金分	3,713,037,177	7,641	3,778,645,470	7,599	
			計	39,941,077,069	82,192	41,077,799,116	82,607	
		退職被保険者分	医療給付費分	1,347,246,510	55,213	1,834,781,270	59,093	
			後期高齢者支援金分	480,959,305	19,711	651,787,789	20,992	
			介護納付金分	445,538,692	18,259	590,920,187	19,032	
			計	2,273,744,507	93,182	3,077,489,246	99,117	
		小計			42,214,821,576	82,717	44,155,288,362	83,577
		国庫支出金	事務費負担金		7,147,249	14	7,272,159	14
	療養給付費等負担金		38,427,449,052	75,296	39,945,950,636	75,610		
	高額医療費共同事業負担金		1,238,078,462	2,426	1,210,588,630	2,291		
	特定健康診査等負担金		280,461,000	550	269,370,000	510		
	普通調整交付金		10,094,736,000	19,780	10,163,394,000	19,237		
	特別調整交付金		12,480,477,000	24,455	13,289,982,000	25,155		
	出産育児一時金		4,773,737,000	9,354	5,490,435,000	10,392		
	特別対策費補助金		0	0	0	0		
	小計		67,302,085,763	131,874	70,376,992,425	133,210		
	療養給付費交付金			8,844,342,258	17,330	12,471,010,911	23,605	
	前期高齢者交付金			45,158,807,049	88,486	42,550,663,683	80,540	
	都道府県 支出金	高額医療費共同事業負担金		1,237,022,462	2,424	1,209,665,630	2,290	
		特定健康診査等負担金		278,984,000	547	284,022,000	538	
		第一号県調整交付金		7,077,796,369	13,869	7,080,731,000	13,402	
		第二号県調整交付金		4,102,493,603	8,039	4,782,881,969	9,053	
		広域化等支援基金支出金		0	0	0	0	
		その他		11,065,832	22	10,128,904	19	
	連合会支出金			0	0	0	0	
	共同事業交付金	高額医療費共同事業交付金		4,982,608,075	9,763	4,854,384,167	9,188	
		保険財政共同化事業交付金		52,912,872,078	103,680	20,795,433,489	39,362	
	繰入金	一般会計	保険基盤安定(保険税軽減分)	6,643,440,405	13,017	6,333,634,712	11,988	
			保険基盤安定(保険者支援分)	3,802,682,136	7,451	1,329,676,970	2,517	
			基準超過費用	0	0	0	0	
			職員給与費	3,543,324,116	6,943	3,513,909,164	6,651	
			出産育児一時金等	690,346,336	1,353	625,676,583	1,184	
			財政安定化支援事業	2,494,274,026	4,887	2,208,276,877	4,180	
			その他	2,482,272,863	4,864	2,458,663,111	4,654	
			直診勘定	0	0	0	0	
	その他の収入			1,028,930,392	2,016	1,255,396,514	2,376	
	小計（単年度収入）A			254,808,169,339	499,281	226,296,436,471	428,335	
	基金等繰入金			590,572,742	1,157	1,149,607,893	2,176	
	繰越金			15,809,551,557	30,978	14,543,815,377	27,529	
	市町村債			83,000,000	163	0	0	
	収入合計 B			271,291,293,638	531,579	241,989,859,741	458,039	
	歳出	総務費		3,989,260,395	7,817	3,936,959,118	7,452	
		保険給付費	一般被保険者分	療養給付費	124,063,390,251	255,301	122,045,276,226	245,432
療養費				1,126,379,713	2,318	1,164,117,500	2,341	
小計				125,189,769,964	257,619	123,209,393,726	247,773	
高額療養費				13,211,233,326	27,186	12,386,902,084	24,910	
退職被保険者分			高額介護合算療養費	3,854,306	8	4,312,947	9	
			移送費	275,621	1	461,640	1	
			出産育児諸費	756,128,432	1,556	846,615,538	1,703	
			葬祭諸費	146,490,000	301	142,980,000	288	
			育児諸費	0	0	0	0	
			その他	7,940,000	16	4,809,000	10	
			計	139,315,691,649	286,688	136,595,474,935	274,692	
			療養給付費療養費	7,139,469,750	292,589	8,453,628,940	272,267	
			高額療養費	952,398,592	39,031	1,060,004,350	34,140	
			高額介護合算療養費	332,835	14	545,465	18	
移送費		0	0	0	0			
小計		8,092,201,177	331,634	9,514,178,755	306,425			
審査支払手数料		404,618,958	793	413,167,260	782			
計		147,812,511,784	289,630	146,522,820,950	277,339			
後期高齢者支援金		後期高齢者支援金		27,531,133,314	53,946	28,586,228,425	54,108	
		事務費拠出金		1,872,965	4	2,035,639	4	
		計		27,533,006,279	53,949	28,588,264,064	54,112	
前期高齢者納付金		前期高齢者納付金		204,456,234	401	151,378,044	287	
		事務費拠出金		1,926,470	4	2,035,639	4	
		計		206,382,704	404	153,413,683	290	
老人保健拠出金		医療費拠出金		0	0	0	0	
		事務費拠出金		1,093,350	2	1,093,350	2	
		計		1,093,350	2	1,093,350	2	
介護納付金			11,769,183,744	23,061	13,502,024,663	25,557		
共同事業拠出金		高額共同事業拠出金		4,966,002,941	9,731	4,854,963,601	9,189	
		保険財政共同安定化事業拠出金		52,912,872,081	103,680	20,795,433,492	39,362	
		その他		11,000	0	11,000	0	
保健事業費		特定健康診査等事業費		1,524,162,637	2,987	1,351,198,583	2,558	
		保健事業費		524,906,066	1,029	650,506,294	1,231	
		健康管理センター事業費		23,563,329	46	19,921,868	38	
直診勘定繰出金			200,070,965	392	130,267,965	247		
その他の支出			3,415,242,529	6,692	4,464,267,883	8,450		
小計（単年度支出）C			254,878,269,804	499,419	224,971,146,514	425,826		
基金等積立金			1,647,347,568	3,228	1,066,108,459	2,018		
前年度繰上充用金			0	0	0	0		
公債費			121,393,000	238	121,393,000	230		
支出合計 D			256,647,010,372	502,884	226,158,647,973	428,074		
収支差引額 (B-D)			14,644,283,266	28,695	15,831,211,768	29,965		
単年度収支差引額 (A-C)			-70,100,465	-137	1,325,289,957	2,509		

3 保険料（税）の状況

平成27年度の現年課税分調定額は、428億5,453万円で、前年度比4.65%の減少、対する収納額は387億2,160万円で、前年度比の4.72%の減であった。現年課税分の収納率は、90.36%であり、0.07ポイント下がった。（表-3）市町村保険者の一世帯当たり調定額は、141,341円と前年度から5,030円の減となり、一人当たり調定額については82,814円と前年度から1,209円減となった（表-4）。

なお、収納率及び調定額諸率の上位及び下位10位の市町村については表-5のとおりである。

また、本県の保険料（税）の賦課方式等については、表-6のとおりである。

表-3 保険料（税）年度別推移（全体） 単位：千円

年度	現年課税分				
	調定額	居所不明者分調定額	収納額	収納率	
				本県	全国
23	41,667,058	2,201	37,305,613	90.63%	90.74%
24	42,574,198	2,192	38,584,746	90.62%	91.17%
25	45,990,080	4,480	41,670,249	90.62%	91.66%
26	44,943,834	1,209	40,640,275	90.43%	92.17%
27	42,854,538	944	38,721,600	90.36%	92.66%

年度	滞納繰越分				本県全体 (現年+滞繰) 収納率
	調定額	居所不明者分調定額	収納額	収納率 本県	
24	22,244,889	2,797	4,203,275	18.90%	66.02%
25	19,527,694	3,800	3,589,907	18.39%	69.09%
26	17,882,483	501	3,477,837	19.45%	70.22%
27	16,532,843	516	3,458,177	20.92%	71.03%

保険料（税）年度別推移（市町村分再掲） 単位：千円

年度	現年課税分				
	調定額	居所不明者分調定額	収納額	収納率	
				本県	全国
23	40,612,111	2,201	36,251,995	89.27%	89.39%
24	41,488,856	2,192	37,500,101	90.39%	89.86%
25	44,877,384	4,480	40,557,803	90.38%	90.42%
26	43,827,900	1,209	39,524,464	90.18%	90.95%
27	41,716,176	944	37,583,419	90.10%	91.45%

年度	滞納繰越分				本県全体 (現年+滞繰) 収納率
	調定額	居所不明者分調定額	収納額	収納率 本県	
24	22,240,548	2,797	4,201,533	18.89%	65.44%
25	19,525,705	3,800	3,588,983	18.38%	68.56%
26	17,880,998	501	3,476,859	19.44%	69.69%
27	16,532,054	516	3,457,895	20.92%	70.46%

表-4 一世帯当たり調定額・一人当たり調定額（現年課税分） 単位：円

	年度	一世帯当たり調定額			一人当たり調定額		
		本県	前年度比	全国	本県	前年度比	全国
	24	137,484	103.16%	167,557	76,199	104.46%	96,035
	25	149,999	109.10%	170,128	84,403	110.77%	98,604
	26	148,408	98.94%	168,881	85,070	100.80%	99,108
	27	143,534	96.72%	165,687	83,971	98.71%	98,686
市町村 (再掲)	23	131,381	83.98%	155,688	72,010	84.52%	89,666
	24	135,503	103.14%	156,322	75,201	104.43%	90,882
	25	148,046	109.26%	158,464	83,416	110.92%	93,175
	26	146,371	98.87%	156,508	84,023	100.73%	93,203
	27	141,341	96.56%	152,352	82,814	98.56%	92,124

表-5 市町村国保税調定収納状況（現年課税分） 単位：円

	保険者名	収納率 (%)	保険者名	一世帯当たり 調定額	保険者名	一人当たり 調定額
鮫川村	100.00	中島村	206,137	中島村	104,435	
只見町	98.15	平田村	192,006	平田村	100,904	
昭和村	97.87	玉川村	181,969	伊達市	99,913	
中島村	97.82	新地町	180,889	会津坂下町	99,710	
磐梯町	97.61	会津坂下町	179,798	相馬市	99,646	
柳津町	97.59	鏡石町	177,101	新地町	98,681	
金山町	97.45	伊達市	175,638	浅川町	98,127	
三春町	96.92	浅川町	175,586	石川町	97,332	
国見町	96.91	矢吹町	174,527	玉川村	96,624	
低い 保険者	大玉村	90.32	磐梯町	140,517	南会津町	80,961
	北塩原村	90.14	喜多方市	136,893	喜多方市	80,277
	塙町	89.79	南会津町	136,592	三島町	79,927
	矢祭町	89.46	只見町	135,167	会津若松市	79,108
	川俣町	89.37	会津若松市	132,109	棚倉町	78,041
	石川町	89.34	矢祭町	126,527	金山町	74,380
	西郷村	88.48	三島町	122,642	檜枝岐村	72,983
	郡山市	87.15	金山町	117,106	矢祭町	72,050
	鏡石町	86.94	柳津町	108,463	昭和村	64,454
	いわき市	86.08	昭和村	100,159	柳津町	63,851

※ 震災の影響が大きいと思われる10市町村（広野町、檜葉町、富岡町、川内村、大熊町、双葉町、浪江町、葛尾村、飯館村、南相馬市）を除く。

表－6 市町村保険者の賦課方式

区 分		料・税の別		賦課方式				所得割算定基礎					資産割の算定基礎		
		料	税	4方式	3方式	2方式	1方式	旧ただし書き方式	本文方式	市町村民税の所得割額	市町村税額	その他	固定資産税額	固定資産税のうち土地家屋に係る部分の額	その他(賦課なし含む)
医療分	市	0	13	4	9	0	0	13	0	0	0	0	0	4	0
	町村	0	46	33	13	0	0	46	0	0	0	0	3	30	0
	市町村	0	59	37	22	0	0	59	0	0	0	0	3	34	0
後期支援金分	市	0	13	3	10	0	0	13	0	0	0	0	0	3	0
	町村	0	46	32	13	1	0	46	0	0	0	0	3	29	0
	市町村	0	59	35	23	1	0	59	0	0	0	0	3	32	0
介護分	市	0	13	3	10	0	0	13	0	0	0	0	0	3	0
	町村	0	46	32	13	1	0	46	0	0	0	0	3	29	0
	市町村	0	59	35	23	1	0	59	0	0	0	0	3	32	0

(賦課方式について)

4方式…所得割+資産割+均等割+平等割 3方式…所得割+均等割+平等割 2方式…所得割+均等割 1方式…所得割

(所得割算定基礎について)

旧ただし書き方式…課税総所得金額－基礎控除 本文方式…課税総所得金額－各種控除

4 保険給付の状況

平成27年度における療養諸費費用額（一般+退職）は、1,730億8,590万円であり、前年度比9億5,957万円（0.56%）の増加であった。（表-7）

一人当たりの療養諸費費用額は339,151円であり、前年度比13,350円（4.10%）増加した（図-6）。一人当たりの保険給付費は286,732円であり、前年度比12,483円（4.55%）増加した（図-7）。高額療養費の支給額は、141億5,394万円の前年度比7億1,833万円（5.35%）増加した。（図-8）

100人当たり受診件数（受診率）については、入院・入院外・歯科の合計でみると、前年度比17.50件の増（1.13%）であり（図-9）、受診件数の内訳は図10のとおりである。

表-7 療養諸費費用額（一般+退職）年度別推移（単位：円、%）

年度	療養諸費費用額A		保険者負担分B		B/A
	総額	前年度比	総額	前年度比	
23	171,104,618,704	101.85%	133,346,512,695	101.54%	77.93%
24	177,061,579,761	103.48%	139,619,233,611	104.70%	78.85%
25	174,159,571,001	98.36%	132,852,845,017	95.15%	76.28%
26	172,126,333,678	98.83%	131,454,655,041	98.95%	76.37%
27	173,085,904,240	100.56%	132,179,505,552	100.55%	76.37%

表-8 高額療養費支給額の推移

年度	保険給付費 A（千円）	高額療養 費件数	高額療養費支給額 B（千円）	前年度比	B/A	1件当たり 支給額（円）
23	147,863,440	156,583	12,017,667	105.18%	8.13%	76,750
24	153,420,169	153,365	11,989,001	99.76%	7.81%	78,173
25	148,174,371	173,278	13,364,923	111.48%	9.02%	77,130
26	146,522,820	177,801	13,435,610	100.53%	9.17%	75,565
27	147,812,511	188,362	14,153,946	105.35%	9.58%	75,142

表-9 100人あたり受診件数（受診率）
（一般+退職、入院+外来+歯科）

		保険者名	受診率			保険者名	受診率
高い 保険者		広野町	1,291.42	低い 保険者		矢吹町	930.98
		檜葉町	1,269.97			柳津町	930.97
		昭和村	1,254.63			古殿町	926.63
		富岡町	1,253.77			小野町	926.19
		双葉町	1,243.03			浅川町	910.23
		浪江町	1,237.90			鮫川村	879.34
		大熊町	1,227.99			埴町	865.46
		南相馬市	1,177.51			西会津町	864.85
		川内村	1,161.97			北塩原村	848.91
		新地町	1,152.89			平田村	841.14

図-6 一人当たりの療養諸費費用額
（一般+退職）（単位：円）

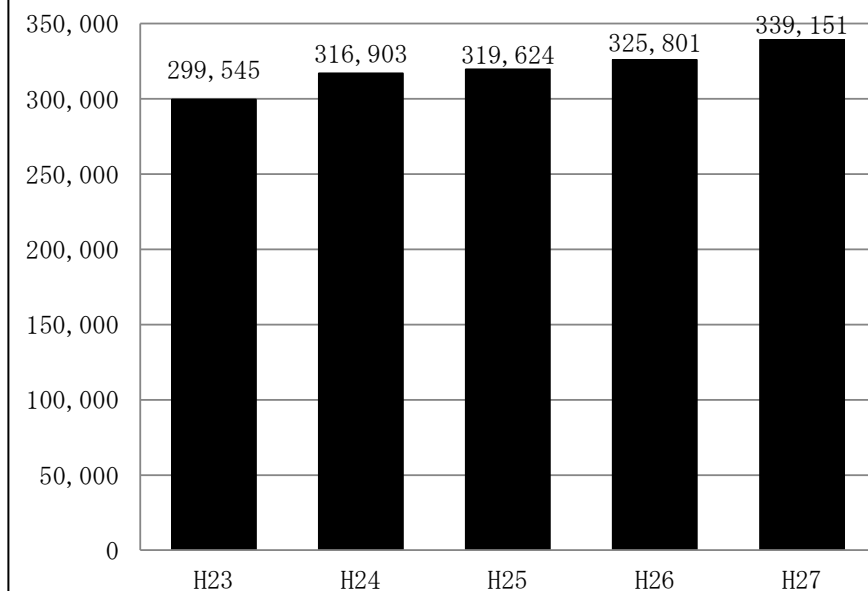


図-7 一人当たりの保険給付費
（一般+退職）（単位：円）

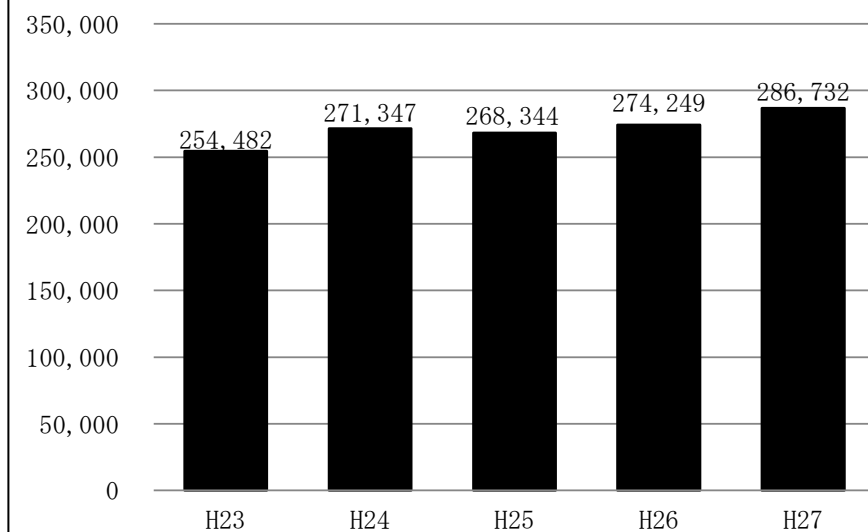


図-8 高額療養費支給額
(一般+退職) (単位:千円)

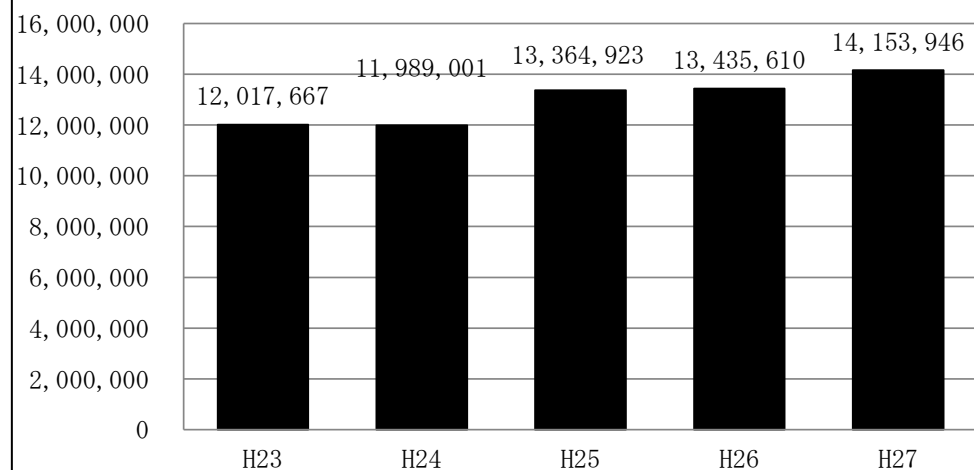


図-9 年度別100人あたり受診件数推移
(受診率) (一般+退職、計)

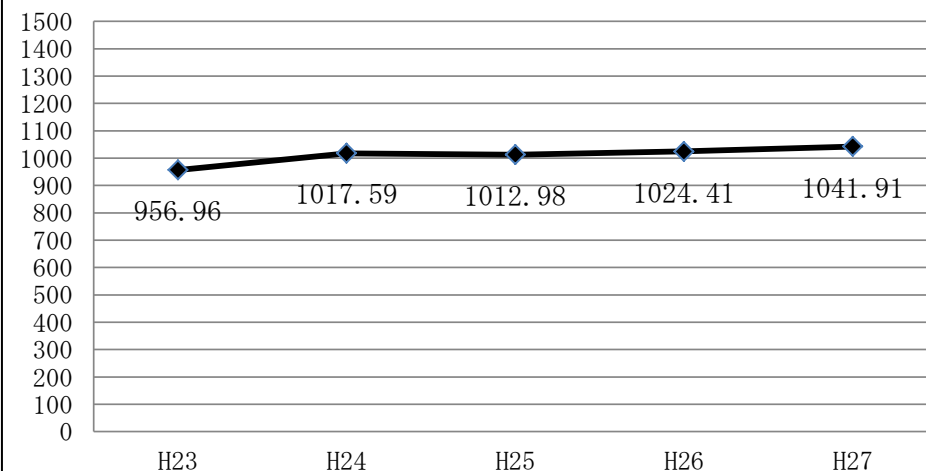
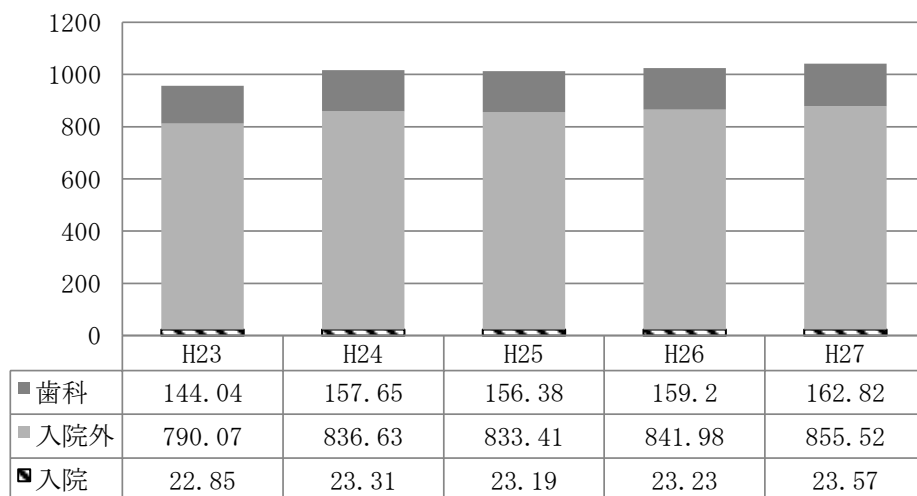


図-10 年度別100人あたり受診件数
(受診率) 内訳 (一般+退職)



5 国保直営診療施設の状況

平成27年度における直診勘定の経理状況は、前年度に比べ、4,130万円減の7,669万円の黒字となった。これを収入・支出別にみると収入では前年度に比べて3,472万円の減、支出は658万円の増となった。なお、8保険者が黒字、1保険者が赤字、2保険者が収支差ゼロとなっている。

また、病院事業特別会計では、収支差引額が4億5,703万円で昨年度に引き続き赤字を計上した。増減内訳をみると、収入は4億8,218万円の減、支出についても8億8,614万円の減となった。

表-11 経理状況

	年度	会計数	収入 (収益) 千円	支出 (費用) 千円	収支 差引額 千円	黒字保険者		赤字保険者		収支差 ゼロ 保険者
						保 険 者 数	金 額 千円	保 険 者 数	金 額 千円	
直診勘定	26	14	1,920,701	1,802,700	118,001	10	118,001	0	0	4
	27	14	1,885,978	1,809,280	76,698	8	77,159	1	461	2
	増減	0	△ 34,723	6,580	△ 41,303	△ 2	△ 40,842	1	461	△ 2
病院事業 会計	26	3	12,496,514	13,357,515	△ 861,001	1	713,342	2	1,574,343	0
	27	3	12,014,331	12,471,367	△ 457,038	1	13,396	2	470,434	0
	増減	0	△ 482,183	△ 886,148	403,963	0	△ 699,946	0	△ 1,103,909	0
合計	26	17	14,417,215	15,160,215	△ 743,000	11	831,343	2	1,574,343	4
	27	17	13,900,309	14,280,650	△ 380,340	9	910,095	3	470,895	2
	増減	0	△ 516,906	△ 879,565	362,660	△ 2	78,752	1	△ 1,103,448	△ 2

II 統計表

第1表 一般状況（各年度末・各月末）

年度別 月別	保 險 者 数			世 帯 数					被 保 険 者 数					事 務 職 員 数					
	市町村	国保組合	計	市 町 村			国保組合	計	市 町 村			国保組合	計	市 町 村	国保組合	計			
				退 職（再 掲）		一 般			退 職	小 計	専任 (再掲)						専任 (再掲)	専任 (再掲)	
				単独世帯	混合世帯														
平成23年度末	59	2	61	世帯 306,667	世帯 18,241	世帯 10,506	世帯 3,475	世帯 310,142	人 515,752	人 40,126	人 555,878	人 7,142	人 563,020	人 368	人 192	人 7	人 7	人 375	人 199
平成24年度末	59	2	61	303,322	16,936	10,413	3,454	306,776	505,387	37,352	542,739	6,985	549,724	373	195	7	7	380	202
平成25年度末	59	2	61	299,934	15,112	9,957	3,410	303,344	493,697	33,500	527,197	6,798	533,995	382	201	7	7	389	208
平成26年度末	59	2	61	296,263	12,551	8,897	3,387	299,650	483,048	27,869	510,917	6,673	517,590	378	201	6	6	384	207
平成27年度末	59	2	61	290,543	8,960	7,254	3,403	293,946	469,719	20,326	490,045	6,569	496,614	372	192	6	6	378	198
平成27年 3月	59	2	61	296,263	12,551	8,897	3,387	299,650	483,048	27,869	510,917	6,673	517,590	378	201	6	6	384	207
平成27年 4月	59	2	61	299,566	11,925	8,809	3,429	302,995	489,187	26,854	516,041	6,679	522,720	345	185	5	5	350	190
平成27年 5月	59	2	61	297,091	11,449	8,571	3,442	300,533	484,467	25,870	510,337	6,654	516,991	359	185	5	5	364	190
平成27年 6月	59	2	61	297,960	11,309	8,528	3,438	301,398	485,185	25,510	510,695	6,636	517,331	367	190	5	5	372	195
平成27年 7月	59	2	61	296,628	11,007	8,369	3,444	300,072	482,388	24,856	507,244	6,635	513,879	366	190	5	5	371	195
平成27年 8月	59	2	61	295,732	11,137	8,495	3,436	299,168	479,966	25,080	505,046	6,628	511,674	364	189	5	5	369	194
平成27年 9月	59	2	61	294,803	10,752	8,317	3,427	298,230	478,001	24,289	502,290	6,615	508,905	364	189	6	6	370	195
平成27年 10月	59	2	61	294,093	10,487	8,171	3,406	297,499	476,472	23,730	500,202	6,595	506,797	366	191	6	6	372	197
平成27年 11月	59	2	61	293,046	10,199	7,981	3,413	296,459	474,311	23,067	497,378	6,600	503,978	366	191	6	6	372	197
平成27年 12月	59	2	61	292,324	9,980	7,889	3,415	295,739	472,957	22,589	495,546	6,597	502,143	366	191	6	6	372	197
平成28年 1月	59	2	61	291,929	9,614	7,682	3,413	295,342	472,618	21,856	494,474	6,594	501,068	362	190	6	6	368	196
平成28年 2月	59	2	61	290,701	9,270	7,444	3,408	294,109	470,752	21,055	491,807	6,580	498,387	362	190	6	6	368	196
平成28年 3月	59	2	61	290,543	8,960	7,254	3,403	293,946	469,719	20,326	490,045	6,569	496,614	372	192	6	6	378	198

第2表 被保険者数の増減（異動事由別内訳）

	保険者名	増							減						
		転入	社保離脱	生保廃止	出生	後期高齢者 離脱	その他	計	転出	社保加入	生保開始	死亡	後期高齢者 加入	その他	計
	平成23年度	12,549	85,548	1,776	2,472	47	6,504	108,896	17,826	61,879	1,801	3,841	17,229	8,571	111,147
	平成24年度	12,869	70,412	1,478	2,274	69	5,464	92,566	12,202	63,225	1,551	3,433	18,889	6,611	105,911
	平成25年度	14,453	66,965	1,060	2,345	15	5,099	89,937	11,746	66,120	1,420	3,406	16,213	6,787	105,692
	平成26年度	15,279	62,820	923	2,203	9	5,553	86,787	11,892	62,709	1,535	3,251	16,469	7,267	103,123
	平成27年度	15,718	59,681	915	2,008	9	5,383	83,714	12,738	61,567	1,497	3,370	18,663	6,884	104,719
	市計	12,845	45,909	811	1,562	8	4,567	65,702	9,918	46,973	1,302	2,577	14,566	5,879	81,215
	町村計	2,873	13,506	104	432	1	582	17,498	2,820	14,354	195	787	4,059	671	22,886
	市町村計	15,718	59,415	915	1,994	9	5,149	83,200	12,738	61,327	1,497	3,364	18,625	6,550	104,101
	国保組合計	0	266	0	14	0	234	514	0	240	0	6	38	334	618
1	福島市	2,195	8,151	93	233	2	523	11,197	1,882	7,587	189	369	2,841	595	13,463
2	二本松市	511	1,821	37	56	0	143	2,568	411	1,964	60	93	537	223	3,288
3	郡山市	3,106	9,569	164	381	4	356	13,580	2,002	10,036	292	500	2,738	728	16,296
4	須賀川市	597	2,223	29	67	1	23	2,940	486	2,373	52	132	595	138	3,776
5	白河市	486	1,860	20	70	0	231	2,667	371	1,836	45	101	529	257	3,139
6	会津若松市	811	3,436	87	125	1	93	4,553	660	3,507	107	223	1,232	165	5,894
7	喜多方市	287	1,701	34	53	0	58	2,133	304	1,741	29	98	531	103	2,806
8	いわき市	2,453	9,487	266	331	0	1,842	14,379	1,851	9,344	384	622	3,358	2,141	17,700
10	相馬市	487	1,173	7	44	0	151	1,862	322	1,416	21	79	299	221	2,358
11	川俣町	132	470	2	7	0	22	633	115	442	13	29	153	20	772
13	桑折町	113	399	2	12	0	13	539	85	356	5	17	145	23	631
14	国見町	44	311	1	10	0	6	372	38	278	4	29	134	10	493
21	大玉村	73	284	1	10	0	1	369	52	268	3	10	50	9	392
27	鏡石町	139	425	7	18	0	22	611	122	538	2	27	102	22	813
29	天栄村	28	210	0	11	0	1	250	36	237	0	8	43	5	329
30	南会津町	97	714	8	17	0	31	867	120	663	5	36	209	28	1,061
31	下郷町	28	222	1	2	0	3	256	48	237	1	10	83	3	382
33	檜枝岐村	0	15	0	3	0	0	18	1	23	0	0	7	0	31
36	只見町	29	175	1	3	0	0	208	27	185	2	7	66	1	288
38	磐梯町	32	119	0	2	0	6	159	14	109	0	7	36	3	169
39	猪苗代町	170	522	5	16	0	49	762	171	499	11	37	137	48	903
42	北塩原村	46	85	0	4	0	0	135	42	111	2	8	26	2	191
45	西会津町	42	194	2	11	0	13	262	59	207	7	14	92	9	388
47	会津坂下町	102	522	4	17	0	20	665	104	575	13	29	163	25	909
48	湯川村	30	88	0	0	0	0	118	20	101	0	5	24	1	151

	保険者名	増							減						
		転入	社保離脱	生保廃止	出生	後期高齢者 離脱	その他	計	転出	社保加入	生保開始	死亡	後期高齢者 加入	その他	計
49	柳津町	18	130	1	1	0	0	150	28	140	2	9	48	0	227
51	会津美里町	126	717	13	14	1	16	887	107	628	20	40	237	39	1,071
53	三島町	6	64	0	2	0	5	77	10	70	1	3	29	2	115
54	金山町	12	49	0	0	0	1	62	16	41	0	3	51	2	113
55	昭和村	15	50	0	1	0	3	69	17	56	0	2	15	4	94
56	棚倉町	75	421	10	13	0	15	534	89	475	9	34	124	9	740
57	矢祭町	40	125	0	10	0	5	180	37	152	5	10	72	6	282
58	塙町	54	268	5	4	0	6	337	58	274	5	13	86	15	451
59	鮫川村	12	120	1	2	0	7	142	28	110	3	8	28	6	183
60	西郷村	234	585	3	18	0	5	845	168	636	16	32	153	7	1,012
63	泉崎村	46	214	1	5	0	2	268	48	221	1	10	45	7	332
64	中島村	25	165	0	9	0	4	203	30	166	1	5	34	0	236
65	矢吹町	143	511	5	21	0	5	685	124	511	14	30	186	27	892
67	石川町	132	431	5	7	0	161	736	137	518	9	33	189	169	1,055
68	玉川村	33	221	4	1	0	4	263	28	272	1	7	50	3	361
69	平田村	76	205	1	5	0	8	295	52	310	2	10	54	1	429
70	浅川町	40	195	2	4	0	31	272	68	230	6	20	64	14	402
71	古殿町	44	283	0	3	0	2	332	49	339	4	14	86	5	497
72	三春町	102	553	3	14	0	18	690	117	588	5	34	169	23	936
73	小野町	95	297	3	11	0	2	408	94	296	2	28	96	3	519
79	広野町	130	152	0	4	0	9	295	99	244	3	14	40	17	417
80	檜葉町	79	332	1	14	0	5	431	45	256	1	16	64	6	388
81	富岡町	16	490	5	31	0	5	547	64	489	4	26	137	9	729
82	川内村	47	67	2	4	0	2	122	19	90	2	7	27	2	147
83	大熊町	31	461	1	27	0	10	530	38	555	1	27	74	17	712
84	双葉町	20	198	0	12	0	2	232	18	191	0	12	90	3	314
85	浪江町	13	776	3	27	0	39	858	65	913	4	41	202	46	1,271
86	葛尾村	1	73	0	3	0	11	88	5	86	0	2	18	11	122
87	新地町	78	278	1	8	0	7	372	72	330	4	15	72	6	499
90	飯舘村	25	320	0	14	0	5	364	36	338	2	9	49	3	437
91	田村市	307	1,381	8	42	0	405	2,143	275	1,745	18	74	380	407	2,899
92	南相馬市	1,041	2,077	40	82	0	424	3,664	764	2,309	53	137	611	564	4,438
93	伊達市	381	1,985	18	46	0	232	2,662	401	1,930	39	106	669	275	3,420
94	本宮市	183	1,045	8	32	0	86	1,354	189	1,185	13	43	246	62	1,738
301	歯科医師国保	0	210	0	9	0	208	427	0	169	0	2	21	266	458
302	医師国保	0	56	0	5	0	26	87	0	71	0	4	17	68	160

第3表 一般状況(保険者別)

番号	保険者名	世帯数		被保険者数				その他の保険給付(各支給単価については年度末現在)								
				総数		一般被保険者	退職被保険者	出産育児一時金			葬祭費			任意給付		
		年度末現在	年間平均	年度末現在	年間平均	(年間平均)	(年間平均)	支給単価	件数	支給額	支給単価	件数	支給額	給付の種類	件数	支給額
	世帯	世帯	人	人	人	人	円	件	円	円	円	円		件	円	
	平成23年度	310,142	312,634	563,020	571,216	531,436	39,780	-	2,331	963,891,585	-	3,757	176,380,000	-	58	3,992,500
	平成24年度	306,776	309,666	549,724	558,724	518,975	39,749	-	2,201	910,831,082	-	3,177	151,500,000	-	63	4,477,500
	平成25年度	303,344	306,603	533,995	544,889	508,646	36,243	-	2,214	926,038,095	-	3,133	150,270,000	-	55	4,608,500
	平成26年度	299,650	302,840	517,590	528,317	497,268	31,049	-	2,035	847,228,691	-	2,982	142,980,000	-	61	4,809,000
	平成27年度	293,946	298,568	496,614	510,350	485,949	24,401	-	1,805	754,984,295	-	3,055	146,145,000	-	98	7,940,000
	市計	226,129	229,975	375,747	386,360	368,022	18,338	-	1,314	556,444,497	-	2,296	107,330,000	-	0	0
	町村計	64,414	65,171	114,298	117,375	111,312	6,063	-	445	179,219,798	-	753	37,715,000	-	0	0
	市町村計	290,543	295,146	490,045	503,735	479,334	24,401	-	1,759	735,664,295	-	3,049	145,045,000	-	0	0
	国保組合計	3,403	3,422	6,569	6,615	6,615	0	-	46	19,320,000	-	6	1,100,000	-	98	7,940,000
1	福島市	39,750	40,360	63,928	65,645	63,343	2,302	404,000(※1)	215	90,174,000	50,000	337	16,850,000	-	0	0
2	二本松市	8,171	8,318	14,016	14,492	13,378	1,114	404,000(※1)	45	18,868,000	50,000	84	4,200,000	-	0	0
3	郡山市	46,961	47,711	77,555	79,719	76,255	3,464	404,000(※1)	299	129,910,200	50,000	436	21,800,000	-	0	0
4	須賀川市	10,850	11,021	19,245	19,817	18,693	1,124	404,000(※1)	57	24,328,000	50,000	123	6,150,000	-	0	0
5	白河市	8,848	8,970	15,130	15,434	14,731	703	404,000(※1)	58	24,312,000	50,000	84	4,200,000	-	0	0
6	会津若松市	18,331	18,717	30,415	31,257	29,285	1,972	404,000(※1)	103	43,212,000	30,000	199	5,970,000	-	0	0
7	喜多方市	7,553	7,732	12,799	13,185	12,138	1,047	404,000(※1)	38	15,928,000	30,000	89	2,670,000	-	0	0
8	いわき市	49,293	50,197	78,557	80,769	77,555	3,214	404,000(※1)	292	122,388,000	50,000	545	27,250,000	-	0	0
10	相馬市	5,548	5,659	9,467	9,777	9,335	442	404,000(※1)	45	18,820,000	50,000	68	3,400,000	-	0	0
11	川俣町	2,273	2,282	3,711	3,759	3,491	268	420,000	4	1,677,240	50,000	25	1,250,000	-	0	0
13	桑折町	1,881	1,898	3,225	3,304	3,148	156	404,000(※1)	12	5,040,000	50,000	17	850,000	-	0	0
14	国見町	1,561	1,601	2,798	2,885	2,717	168	404,000(※1)	9	3,780,000	50,000	26	1,300,000	-	0	0
21	大玉村	1,064	1,080	1,922	1,950	1,802	148	404,000(※1)	9	3,748,000	50,000	11	550,000	-	0	0
27	鏡石町	1,833	1,875	3,448	3,594	3,454	140	420,000	16	6,720,000	50,000	22	1,100,000	-	0	0
29	天栄村	834	850	1,544	1,597	1,503	94	420,000	9	3,780,000	50,000	8	400,000	-	0	0
30	南会津町	2,653	2,688	4,463	4,535	4,463	72	404,000(※1)	19	5,529,390	50,000	32	1,600,000	-	0	0
31	下郷町	999	1,023	1,712	1,756	1,646	110	404,000(※1)	3	1,260,000	50,000	10	500,000	-	0	0
33	檜枝岐村	93	95	184	185	178	7	420,000	2	840,000	30,000	0	0	-	0	0
36	只見町	708	716	1,107	1,139	1,113	26	404,000(※1)	1	420,000	50,000	7	350,000	-	0	0
38	磐梯町	548	548	933	940	841	99	404,000(※1)	1	420,000	50,000	7	350,000	-	0	0
39	猪苗代町	2,201	2,230	3,860	3,936	3,655	281	404,000(※1)	14	6,284,000	50,000	33	1,650,000	-	0	0
42	北塩原村	513	537	918	961	945	16	404,000(※1)	4	1,680,000	50,000	7	350,000	-	0	0
45	西会津町	1,200	1,222	2,003	2,068	1,907	161	404,000(※1)	9	3,780,000	50,000	14	700,000	-	0	0
47	会津坂下町	2,509	2,556	4,476	4,609	4,230	379	404,000(※1)	19	7,158,164	50,000	32	1,600,000	-	0	0
48	湯川村	442	447	761	780	682	98	404,000(※1)	0	0	50,000	5	250,000	-	0	0
49	柳津町	610	614	1,020	1,043	1,007	36	404,000(※1)	1	420,000	60,000	9	540,000	-	0	0
51	会津美里町	3,302	3,342	5,837	5,926	5,459	467	404,000(※1)	12	5,040,000	50,000	35	1,750,000	-	0	0

番号	保険者名	世帯数		被保険者数				その他の保険給付（各支給単価については年度末現在）								
				総数		一般被保険者 (年間平均)	退職被保険者 (年間平均)	出産育児一時金			葬祭費			任意給付		
		年度末現在	年間平均	年度末現在	年間平均			支給単価	件数	支給額	支給単価	件数	支給額	給付の種類	件数	支給額
53	三島町	302	305	458	468	451	17	404,000(※1)	1	420,000	50,000	2	100,000	-	0	0
54	金山町	415	430	653	677	627	50	404,000(※1)	0	0	50,000	3	150,000	-	0	0
55	昭和村	278	278	427	432	399	33	404,000(※1)	2	840,000	60,000	2	120,000	-	0	0
56	棚倉町	1,877	1,933	3,373	3,508	3,348	160	404,000(※1)	11	4,604,000	50,000	33	1,650,000	-	0	0
57	矢祭町	918	943	1,591	1,656	1,591	65	404,000(※1)	4	1,680,000	50,000	10	500,000	-	0	0
58	埴町	1,376	1,414	2,442	2,542	2,425	117	404,000(※1)	6	2,084,000	50,000	13	650,000	-	0	0
59	鮫川村	555	563	1,020	1,036	995	41	420,000	1	420,000	50,000	8	400,000	-	0	0
60	西郷村	2,730	2,760	4,596	4,695	4,450	245	404,000(※1)	13	4,909,203	50,000	28	1,400,000	-	0	0
63	泉崎村	955	960	1,714	1,755	1,661	94	404,000(※1)	7	2,520,000	50,000	10	500,000	-	0	0
64	中島村	688	688	1,339	1,358	1,328	30	404,000(※1)	6	2,520,000	50,000	5	250,000	-	0	0
65	矢吹町	2,635	2,678	4,832	4,951	4,795	156	404,000(※1)	19	7,554,072	50,000	29	1,450,000	-	0	0
67	石川町	2,489	2,555	4,338	4,515	4,291	224	420,000	6	2,520,000	50,000	34	1,700,000	-	0	0
68	玉川村	959	968	1,780	1,823	1,768	55	420,000	3	1,260,000	50,000	9	450,000	-	0	0
69	平田村	1,032	1,050	1,910	1,998	1,906	92	404,000(※1)	5	2,100,000	50,000	10	500,000	-	0	0
70	浅川町	911	940	1,612	1,682	1,620	62	404,000(※1)	3	1,260,000	50,000	19	950,000	-	0	0
71	古殿町	836	850	1,512	1,577	1,476	101	420,000	3	1,260,000	50,000	11	550,000	-	0	0
72	三春町	2,592	2,647	4,441	4,570	4,332	238	404,000(※1)	9	3,780,000	50,000	35	1,750,000	-	0	0
73	小野町	1,625	1,645	2,882	2,951	2,719	232	404,000(※1)	12	5,040,000	50,000	26	1,300,000	-	0	0
79	広野町	880	913	1,439	1,527	1,444	83	420,000	8	2,940,000	50,000	12	600,000	-	0	0
80	檜葉町	1,497	1,478	2,676	2,674	2,635	39	420,000	13	5,460,000	50,000	10	500,000	-	0	0
81	富岡町	2,792	2,835	5,211	5,332	4,974	358	420,000	37	15,540,000	50,000	30	1,500,000	-	0	0
82	川内村	564	567	911	936	920	16	420,000	5	1,746,190	50,000	5	250,000	-	0	0
83	大熊町	2,051	2,100	3,968	4,108	3,813	295	404,000(※1)	44	16,316,147	50,000	25	1,205,000	-	0	0
84	双葉町	1,261	1,286	2,441	2,491	2,332	159	420,000	15	6,300,000	50,000	13	650,000	-	0	0
85	浪江町	4,083	4,173	7,758	8,001	7,828	173	420,000	42	17,651,972	50,000	42	2,100,000	-	0	0
86	葛尾村	247	247	524	530	518	12	404,000(※1)	2	840,000	50,000	2	100,000	-	0	0
87	新地町	1,199	1,216	2,156	2,229	2,115	114	404,000(※1)	8	3,357,420	50,000	15	750,000	-	0	0
90	飯舘村	1,443	1,145	2,372	2,386	2,310	76	404,000(※1)	16	6,720,000	50,000	12	600,000	-	0	0
91	田村市	5,934	6,057	10,752	11,144	10,370	774	404,000(※1)	30	12,600,000	60,000	67	4,020,000	-	0	0
92	南相馬市	11,481	11,589	20,458	20,993	20,018	975	404,000(※1)	64	27,390,297	30,000	119	3,570,000	-	0	0
93	伊達市	9,478	9,645	16,457	16,955	16,184	771	404,000(※1)	41	17,174,000	50,000	114	5,700,000	-	0	0
94	本宮市	3,931	3,999	6,968	7,173	6,737	436	404,000(※1)	27	11,340,000	50,000	31	1,550,000	-	0	0
301	歯科医師国保	2,402	2,411	4,090	4,114	4,114	0	404,000(※1)	42	17,640,000	250,000(※2)	2	500,000	傷病手当	17	2,300,000
302	医師国保	1,001	1,011	2,479	2,501	2,501	0	404,000(※1)	4	1,680,000	200,000(※2)	4	600,000	傷病手当	81	5,640,000

(※1) 産科医療補償制度加入医療機関で出産した場合について、1万6千円を上乗せして支給する。

(※2) 各組合の葬祭費について …… 「組合員」と「その他」の給付額が異なるが、表には「組合員」のみ記載している。

第4表 国民健康保険料（税）賦課方式等の状況

番号	保険者名	平成26年度										平成27年度									
		保険料・税 の別	医療給付費分		後期高齢者支援金分		介護納付金分		保険料・税 の別	医療給付費分		後期高齢者支援金分		介護納付金分							
			賦課方式	徴収回数	賦課方式	徴収回数	賦課方式	徴収回数		賦課方式	徴収回数	賦課方式	徴収回数	賦課方式	徴収回数						
1	福島市	税	均一	3	8	均一	3	8	均一	3	8	税	均一	3	8	均一	3	8	均一	3	8
2	二本松市	税	均一	3	8	均一	3	8	均一	3	8	税	均一	3	8	均一	3	8	均一	3	8
3	郡山市	税	均一	3	9	均一	3	9	均一	3	9	税	均一	3	9	均一	3	9	均一	3	9
4	須賀川市	税	均一	3	8	均一	3	8	均一	3	8	税	均一	3	8	均一	3	8	均一	3	8
5	白河市	税	均一	4	8	均一	4	8	均一	3	8	税	均一	3	8	均一	3	8	均一	3	8
6	会津若松市	税	均一	4	8	均一	3	8	均一	3	8	税	均一	4	8	均一	3	8	均一	3	8
7	喜多方市	税	均一	4	8	均一	4	8	均一	4	8	税	均一	4	8	均一	4	8	均一	4	8
8	いわき市	税	均一	3	5	均一	3	5	均一	3	5	税	均一	3	5	均一	3	5	均一	3	5
10	相馬市	税	均一	4	8	均一	4	8	均一	4	8	税	均一	4	8	均一	4	8	均一	4	8
11	川俣町	税	均一	3	8	均一	3	8	均一	3	8	税	均一	3	8	均一	3	8	均一	3	8
13	桑折町	税	均一	4	8	均一	4	8	均一	4	8	税	均一	4	8	均一	4	8	均一	4	8
14	国見町	税	均一	4	8	均一	4	8	均一	4	8	税	均一	3	8	均一	3	8	均一	3	8
21	大玉村	税	均一	3	8	均一	3	8	均一	3	8	税	均一	3	8	均一	3	8	均一	3	8
27	鏡石町	税	均一	4	8	均一	4	8	均一	4	8	税	均一	3	8	均一	3	8	均一	3	8
29	天栄村	税	均一	3	8	均一	3	8	均一	3	8	税	均一	3	8	均一	3	8	均一	3	8
30	南会津町	税	均一	4	8	均一	2	8	均一	2	8	税	均一	4	8	均一	2	8	均一	2	8
31	下郷町	税	均一	4	8	均一	4	8	均一	4	8	税	均一	3	8	均一	3	8	均一	3	8
33	檜枝岐村	税	均一	4	4	均一	4	4	均一	4	4	税	均一	4	4	均一	4	4	均一	4	4
36	只見町	税	均一	3	6	均一	3	6	均一	3	6	税	均一	3	6	均一	3	6	均一	3	6
38	磐梯町	税	均一	4	6	均一	4	6	均一	4	6	税	均一	4	6	均一	4	6	均一	4	6
39	猪苗代町	税	均一	4	8	均一	4	8	均一	4	8	税	均一	4	8	均一	4	8	均一	4	8
42	北塩原村	税	均一	4	6	均一	4	6	均一	4	6	税	均一	4	6	均一	4	6	均一	4	6
45	西会津町	税	均一	4	8	均一	4	8	均一	4	8	税	均一	4	8	均一	4	8	均一	4	8
47	会津坂下町	税	均一	4	8	均一	4	8	均一	4	8	税	均一	4	8	均一	4	8	均一	4	8
48	湯川村	税	均一	4	6	均一	4	6	均一	4	6	税	均一	4	6	均一	4	6	均一	4	6
49	柳津町	税	均一	4	6	均一	4	6	均一	4	6	税	均一	4	6	均一	4	6	均一	4	6
51	会津美里町	税	均一	4	8	均一	4	8	均一	4	8	税	均一	4	8	均一	4	8	均一	4	8
53	三島町	税	均一	4	6	均一	4	6	均一	4	6	税	均一	4	6	均一	4	6	均一	4	6
54	金山町	税	均一	4	6	均一	4	6	均一	4	6	税	均一	4	6	均一	4	6	均一	4	6

番号	保険者名	平成26年度										平成27年度									
		保険料・税 の別	医療給付費分			後期高齢者支援金分			介護納付金分			保険料・税 の別	医療給付費分			後期高齢者支援金分			介護納付金分		
			賦課方式	徴収回数		賦課方式	徴収回数		賦課方式	徴収回数			賦課方式	徴収回数		賦課方式	徴収回数		賦課方式	徴収回数	
55	昭 和 村	税	均一	4	6	均一	4	6	均一	4	6	税	均一	4	6	均一	4	6	均一	4	6
56	棚 倉 町	税	均一	4	8	均一	4	8	均一	4	8	税	均一	4	8	均一	4	8	均一	4	8
57	矢 祭 町	税	均一	4	8	均一	4	8	均一	4	8	税	均一	4	8	均一	4	8	均一	4	8
58	塙 町	税	均一	4	8	均一	4	8	均一	4	8	税	均一	4	8	均一	4	8	均一	4	8
59	鮫 川 村	税	均一	4	7	均一	4	7	均一	4	7	税	均一	4	7	均一	4	7	均一	4	7
60	西 郷 村	税	均一	4	9	均一	4	9	均一	4	9	税	均一	4	9	均一	4	9	均一	4	9
63	泉 崎 村	税	均一	4	8	均一	4	8	均一	4	8	税	均一	4	8	均一	4	8	均一	4	8
64	中 島 村	税	均一	4	8	均一	4	8	均一	4	8	税	均一	4	8	均一	4	8	均一	4	8
65	矢 吹 町	税	均一	4	8	均一	4	8	均一	4	8	税	均一	4	8	均一	4	8	均一	4	8
67	石 川 町	税	均一	3	8	均一	3	8	均一	3	8	税	均一	3	8	均一	3	8	均一	3	8
68	玉 川 村	税	均一	3	8	均一	3	8	均一	3	8	税	均一	3	8	均一	3	8	均一	3	8
69	平 田 村	税	均一	3	8	均一	3	8	均一	3	8	税	均一	3	8	均一	3	8	均一	3	8
70	浅 川 町	税	均一	3	9	均一	3	9	均一	3	9	税	均一	3	9	均一	3	9	均一	3	9
71	古 殿 町	税	均一	4	8	均一	4	8	均一	4	8	税	均一	3	8	均一	3	8	均一	3	8
72	三 春 町	税	均一	4	9	均一	4	9	均一	4	9	税	均一	4	9	均一	4	9	均一	4	9
73	小 野 町	税	均一	4	8	均一	4	8	均一	4	8	税	均一	3	8	均一	3	8	均一	3	8
79	広 野 町	税	均一	4	9	均一	4	9	均一	4	9	税	均一	4	9	均一	4	9	均一	4	9
80	檜 葉 町	税	均一	4	8	均一	4	8	均一	4	8	税	均一	4	8	均一	4	8	均一	4	8
81	富 岡 町	税	均一	4	6	均一	4	6	均一	4	6	税	均一	4	6	均一	4	6	均一	4	6
82	川 内 村	税	均一	4	0	均一	4	0	均一	4	0	税	均一	4	9	均一	4	9	均一	4	9
83	大 熊 町	税	均一	4	6	均一	4	6	均一	4	6	税	均一	4	6	均一	4	6	均一	4	6
84	双 葉 町	税	均一	4	7	均一	4	7	均一	4	7	税	均一	4	7	均一	4	7	均一	4	7
85	浪 江 町	税	均一	4	5	均一	4	5	均一	4	5	税	均一	4	7	均一	4	7	均一	4	7
86	葛 尾 村	税	均一	4	8	均一	4	8	均一	4	8	税	均一	4	8	均一	4	8	均一	4	8
87	新 地 町	税	均一	4	8	均一	4	8	均一	4	8	税	均一	4	8	均一	4	8	均一	4	8
90	飯 舘 村	税	均一	4	8	均一	4	8	均一	4	8	税	均一	4	8	均一	4	8	均一	4	8
91	田 村 市	税	均一	4	8	均一	4	8	均一	4	8	税	均一	3	8	均一	3	8	均一	3	8
92	南 相 馬 市	税	均一	4	8	均一	4	8	均一	4	8	税	均一	4	8	均一	4	8	均一	4	8
93	伊 達 市	税	均一	3	8	均一	3	8	均一	3	8	税	均一	3	8	均一	3	8	均一	3	8
94	本 宮 市	税	均一	3	8	均一	3	8	均一	3	8	税	均一	3	8	均一	3	8	均一	3	8

第5表-1 経理状況（収入）-その1-

番号	保険者名	保 険 料 (税)											
		一 般 被 保 険 者 分				退 職 被 保 険 者 分				計			
		医療給付費分	後期高齢者支援金分	介護納付金分	計	医療給付費分	後期高齢者支援金分	介護納付金分	計	医療給付費分	後期高齢者支援金分	介護納付金分	計
円	円	円	円	円	円	円	円	円	円	円	円	円	
	平成23年度	25,504,663,196	8,281,283,687	3,444,207,898	37,230,154,781	2,332,108,237	796,061,512	718,049,120	3,846,218,869	27,836,771,433	9,077,345,199	4,162,257,018	41,076,373,650
	平成24年度	26,467,126,064	8,912,524,552	3,644,532,293	39,024,182,909	2,267,435,045	807,908,076	722,064,676	3,797,407,797	28,734,561,109	9,720,432,628	4,366,596,969	42,821,590,706
	平成25年度	28,242,510,603	9,524,013,084	3,836,514,904	41,603,038,591	2,205,212,682	784,009,664	704,426,721	3,693,649,067	30,447,723,285	10,308,022,748	4,540,941,625	45,296,687,658
	平成26年度	27,780,883,385	9,518,270,261	3,778,645,470	41,077,799,116	1,834,781,270	651,787,789	590,920,187	3,077,489,246	29,615,664,655	10,170,058,050	4,369,565,657	44,155,288,362
	平成27年度	26,881,904,480	9,346,135,412	3,713,037,177	39,941,077,069	1,347,246,510	480,959,305	445,538,692	2,273,744,507	28,229,150,990	9,827,094,717	4,158,575,869	42,214,821,576
	市 計	21,141,474,906	7,287,986,012	2,767,014,106	31,196,475,024	1,079,442,415	376,220,395	340,895,839	1,796,558,649	22,220,917,321	7,664,206,407	3,107,909,945	32,993,033,673
	町 村 計	4,942,211,974	1,838,175,000	825,751,371	7,606,138,345	267,804,095	104,738,910	104,642,853	477,185,858	5,210,016,069	1,942,913,910	930,394,224	8,083,324,203
	市 町 村 計	26,083,686,880	9,126,161,012	3,592,765,477	38,802,613,369	1,347,246,510	480,959,305	445,538,692	2,273,744,507	27,430,933,390	9,607,120,317	4,038,304,169	41,076,357,876
	国保組合計	798,217,600	219,974,400	120,271,700	1,138,463,700	0	0	0	0	798,217,600	219,974,400	120,271,700	1,138,463,700
1	福 島 市	3,765,767,161	1,324,407,540	489,848,496	5,580,023,197	165,953,122	58,433,131	56,927,001	281,313,254	3,931,720,283	1,382,840,671	546,775,497	5,861,336,451
2	二 本 松 市	751,904,626	378,463,384	137,393,859	1,267,761,869	56,873,147	29,844,721	25,263,260	111,981,128	808,777,773	408,308,105	162,657,119	1,379,742,997
3	郡 山 市	4,523,284,401	1,639,078,935	534,348,633	6,696,711,969	227,675,676	83,291,098	63,765,540	374,732,314	4,750,960,077	1,722,370,033	598,114,173	7,071,444,283
4	須 賀 川 市	1,137,514,212	361,113,985	162,770,571	1,661,398,768	68,669,056	22,609,413	20,142,726	111,421,195	1,206,183,268	383,723,398	182,913,297	1,772,819,963
5	白 河 市	919,127,205	217,990,657	117,203,974	1,254,321,836	46,255,871	10,783,269	13,795,121	70,834,261	965,383,076	228,773,926	130,999,095	1,325,156,097
6	会津若松市	1,556,818,186	514,104,967	198,005,983	2,268,929,136	107,256,176	34,780,683	32,339,050	174,375,909	1,664,074,362	548,885,650	230,345,033	2,443,305,045
7	喜 多 方 市	709,941,269	188,661,288	79,940,539	978,543,096	59,532,287	15,788,176	15,441,469	90,761,932	769,473,556	204,449,464	95,382,008	1,069,305,028
8	い わ き 市	4,842,068,939	1,593,235,672	589,390,262	7,024,694,873	194,529,316	65,074,543	59,121,559	318,725,418	5,036,598,255	1,658,310,215	648,511,821	7,343,420,291
10	相 馬 市	626,421,390	201,763,876	71,325,350	899,510,616	32,207,743	10,518,563	8,491,333	51,217,639	658,629,133	212,282,439	79,816,683	950,728,255
11	川 俣 町	154,624,138	91,571,473	34,065,486	280,261,097	14,076,562	8,725,559	7,868,822	30,670,943	168,700,700	100,297,032	41,934,308	310,932,040
13	桑 折 町	184,863,592	54,343,030	27,765,735	266,972,357	7,363,391	2,158,040	3,180,914	12,702,345	192,226,983	56,501,070	30,946,649	279,674,702
14	国 見 町	166,565,646	64,898,456	27,365,755	258,829,857	8,358,152	3,275,381	3,808,492	15,442,025	174,923,798	68,173,837	31,174,247	274,271,882
21	大 玉 村	104,043,976	39,058,816	17,255,596	160,358,388	7,500,942	2,918,490	2,868,847	13,288,279	111,544,918	41,977,306	20,124,443	173,646,667
27	鏡 石 町	219,041,086	60,227,368	29,375,052	308,643,506	9,542,837	2,603,816	2,613,976	14,760,629	228,583,923	62,831,184	31,989,028	323,404,135
29	天 栄 村	92,359,038	32,507,645	13,056,241	137,922,924	4,919,321	1,768,737	1,604,643	8,292,701	97,278,359	34,276,382	14,660,884	146,215,625
30	南 会 津 町	242,509,769	91,855,363	32,869,827	367,234,959	3,686,244	1,476,331	1,080,732	6,243,307	246,196,013	93,331,694	33,950,559	373,478,266
31	下 郷 町	98,480,010	34,008,418	16,693,398	149,181,826	5,490,469	1,953,662	2,058,554	9,502,685	103,970,479	35,962,080	18,751,952	158,684,511
33	檜 枝 岐 村	6,500,412	4,546,516	2,224,323	13,271,251	94,688	67,884	67,977	230,549	6,595,100	4,614,400	2,292,300	13,501,800
36	只 見 町	71,789,530	10,402,738	10,906,965	93,099,233	1,839,718	338,215	611,941	2,789,874	73,629,248	10,740,953	11,518,906	95,889,107
38	磐 梯 町	44,159,395	17,785,297	9,165,046	71,109,738	4,659,090	2,058,834	2,413,792	9,131,716	48,818,485	19,844,131	11,578,838	80,241,454
39	猪 苗 代 町	201,190,487	73,681,810	32,281,336	307,153,633	16,084,258	5,904,408	6,310,724	28,299,390	217,274,745	79,586,218	38,592,060	335,453,023
42	北 塩 原 村	48,976,602	17,624,258	7,749,501	74,350,361	737,594	269,058	210,747	1,217,399	49,714,196	17,893,316	7,960,248	75,567,760
45	西 会 津 町	96,647,836	40,395,631	20,071,821	157,115,288	7,933,731	3,276,241	3,742,793	14,952,765	104,581,567	43,671,872	23,814,614	172,068,053
47	会津坂下町	259,297,050	109,485,742	42,984,726	411,767,518	20,126,361	8,768,383	8,010,790	36,905,534	279,423,411	118,254,125	50,995,516	448,673,052
48	湯 川 村	39,340,928	19,090,250	7,450,157	65,881,335	4,414,800	2,226,478	2,285,205	8,926,483	43,755,728	21,316,728	9,735,362	74,807,818
49	柳 津 町	40,125,691	18,334,750	8,108,218	66,568,659	1,122,827	520,839	540,369	2,184,035	41,248,518	18,855,589	8,648,587	68,752,694

番号	保険者名	保 険 料 (税)											
		一 般 被 保 険 者 分				退 職 被 保 険 者 分				計			
		医療給付費分	後期高齢者支援金分	介護納付金分	計	医療給付費分	後期高齢者支援金分	介護納付金分	計	医療給付費分	後期高齢者支援金分	介護納付金分	計
51	会津美里町	273,208,281	124,486,516	48,098,923	445,793,720	23,927,287	11,104,326	9,950,502	44,982,115	297,135,568	135,590,842	58,049,425	490,775,835
53	三 島 町	21,066,144	10,344,107	2,942,142	34,352,393	918,284	465,262	371,202	1,754,748	21,984,428	10,809,369	3,313,344	36,107,141
54	金 山 町	28,829,534	12,759,270	4,944,554	46,533,358	1,658,315	760,547	851,644	3,270,506	30,487,849	13,519,817	5,796,198	49,803,864
55	昭 和 村	6,932,361	13,764,551	4,835,517	25,532,429	480,630	808,050	672,411	1,961,091	7,412,991	14,572,601	5,507,928	27,493,520
56	棚 倉 町	154,907,848	80,351,464	34,348,637	269,607,949	8,412,131	4,546,455	4,409,274	17,367,860	163,319,979	84,897,919	38,757,911	286,975,809
57	矢 祭 町	77,988,650	22,913,306	13,751,895	114,653,851	3,085,454	916,016	1,165,150	5,166,620	81,074,104	23,829,322	14,917,045	119,820,471
58	塙 町	145,158,416	57,954,106	26,286,201	229,398,723	6,899,808	2,762,005	2,494,562	12,156,375	152,058,224	60,716,111	28,780,763	241,555,098
59	鮫 川 村	47,717,698	22,386,646	12,795,012	82,899,356	1,803,302	859,954	937,388	3,600,644	49,521,000	23,246,600	13,732,400	86,500,000
60	西 郷 村	260,800,231	96,938,118	33,307,123	391,045,472	14,655,420	5,646,056	4,095,869	24,397,345	275,455,651	102,584,174	37,402,992	415,442,817
63	泉 崎 村	110,933,254	29,567,698	14,366,056	154,867,008	6,014,703	1,611,883	1,600,012	9,226,598	116,947,957	31,179,581	15,966,068	164,093,606
64	中 島 村	101,252,508	30,884,489	12,981,706	145,118,703	1,614,336	492,859	442,110	2,549,305	102,866,844	31,377,348	13,423,816	147,668,008
65	矢 吹 町	346,255,676	84,245,231	49,946,507	480,447,414	12,739,073	2,943,502	3,822,917	19,505,492	358,994,749	87,188,733	53,769,424	499,952,906
67	石 川 町	257,697,506	91,094,896	50,052,236	398,844,638	11,354,159	4,172,142	4,644,134	20,170,435	269,051,665	95,267,038	54,696,370	419,015,073
68	玉 川 村	101,121,765	48,281,244	20,490,995	169,894,004	3,350,748	1,667,467	1,338,455	6,356,670	104,472,513	49,948,711	21,829,450	176,250,674
69	平 田 村	113,572,514	46,289,189	21,252,879	181,114,582	5,628,609	2,287,677	1,992,358	9,908,644	119,201,123	48,576,866	23,245,237	191,023,226
70	浅 川 町	96,976,764	45,959,768	21,121,808	164,058,340	2,410,432	1,228,025	1,229,624	4,868,081	99,387,196	47,187,793	22,351,432	168,926,421
71	古 殿 町	98,158,956	47,622,417	20,060,003	165,841,376	5,939,973	2,917,478	2,237,889	11,095,340	104,098,929	50,539,895	22,297,892	176,936,716
72	三 春 町	295,334,086	81,463,093	45,486,365	422,283,544	16,263,054	4,504,151	5,624,065	26,391,270	311,597,140	85,967,244	51,110,430	448,674,814
73	小 野 町	158,436,037	51,268,490	24,898,275	234,602,802	13,011,667	4,272,121	4,400,399	21,684,187	171,447,704	55,540,611	29,298,674	256,286,989
79	広 野 町	20,694,807	4,944,820	2,750,519	28,390,146	432,816	105,604	185,504	723,924	21,127,623	5,050,424	2,936,023	29,114,070
80	檜 葉 町	2,200,130	651,598	413,747	3,265,475	80,609	29,259	24,457	134,325	2,280,739	680,857	438,204	3,399,800
81	富 岡 町	1,761,027	539,397	389,993	2,690,417	220,232	59,366	60,785	340,383	1,981,259	598,763	450,778	3,030,800
82	川 内 村	5,365,664	1,435,411	679,824	7,480,899	0	0	0	0	5,365,664	1,435,411	679,824	7,480,899
83	大 熊 町	3,247,753	995,394	501,153	4,744,300	0	0	0	0	3,247,753	995,394	501,153	4,744,300
84	双 葉 町	409,322	95,925	80,593	585,840	0	0	0	0	409,322	95,925	80,593	585,840
85	浪 江 町	5,253,220	1,095,733	447,147	6,796,100	27,540	10,542	11,250	49,332	5,280,760	1,106,275	458,397	6,845,432
86	葛 尾 村	488,712	92,293	154,113	735,118	0	0	0	0	488,712	92,293	154,113	735,118
87	新 地 町	135,309,541	49,845,078	18,877,372	204,031,991	8,924,528	2,257,807	2,801,574	13,983,909	144,234,069	52,102,885	21,678,946	218,015,900
90	飯 舘 村	618,383	87,191	100,893	806,467	0	0	0	0	618,383	87,191	100,893	806,467
91	田 村 市	601,361,219	158,136,526	81,342,035	840,839,780	39,865,929	10,456,936	11,095,142	61,418,007	641,227,148	168,593,462	92,437,177	902,257,787
92	南 相 馬 市	349,621,794	107,231,672	50,937,952	507,791,418	15,175,028	4,515,070	4,109,745	23,799,843	364,796,822	111,746,742	55,047,697	531,591,261
93	伊 達 市	962,717,397	446,914,791	192,168,123	1,601,800,311	43,248,850	20,994,768	22,031,385	86,275,003	1,005,966,247	467,909,559	214,199,508	1,688,075,314
94	本 宮 市	394,927,107	156,882,719	62,338,329	614,148,155	22,200,214	9,130,024	8,372,508	39,702,746	417,127,321	166,012,743	70,710,837	653,850,901
301	歯科医師国保	443,190,700	152,382,000	70,336,100	665,908,800	0	0	0	0	443,190,700	152,382,000	70,336,100	665,908,800
302	医 師 国保	355,026,900	67,592,400	49,935,600	472,554,900	0	0	0	0	355,026,900	67,592,400	49,935,600	472,554,900

第5表-1 経理状況（収入）-その2-

番号	保 険 者 名	国 庫 支 出 金										
		事務費負担金			療養給付費等負担金			高額医療費共同 事業負担金	特定健康診査 等負担金	普通調整交付金	介護分(再掲)	後期支援金分(再掲)
		介護分(再掲)	後期支援金分 (再掲)	療養給付費等 負担金	介護分(再掲)	後期支援金分(再掲)						
円	円	円	円	円	円	円	円	円	円	円	円	
	平成23年度	7,079,276	0	0	40,882,465,610	4,048,350,615	7,961,723,157	1,078,484,040	295,323,000	14,154,560,000	1,393,135,000	2,735,857,000
	平成24年度	7,593,203	0	0	40,439,930,387	4,103,564,312	8,110,047,155	1,175,993,537	290,635,000	13,079,606,000	1,452,545,000	3,095,919,000
	平成25年度	7,428,424	106,790	0	40,632,798,917	4,440,133,068	8,543,054,119	1,195,430,789	284,096,000	10,847,584,000	1,461,692,000	2,870,521,000
	平成26年度	7,272,159	107,254	0	39,945,950,636	4,322,814,069	8,516,699,106	1,210,588,630	269,370,000	10,163,394,000	1,394,582,000	2,818,328,000
	平成27年度	7,147,249	109,635	0	38,427,449,052	3,766,800,337	8,440,367,616	1,238,078,462	280,461,000	10,094,736,000	1,122,084,000	2,469,741,000
	市 計	0	0	0	28,345,245,253	2,769,747,382	6,350,729,956	933,955,219	203,134,000	7,701,631,000	866,789,000	1,887,408,000
	町 村 計	0	0	0	9,612,253,502	940,060,205	1,995,392,527	303,067,243	74,959,000	2,393,105,000	255,295,000	582,333,000
	市 町 村 計	0	0	0	37,957,498,755	3,709,807,587	8,346,122,483	1,237,022,462	278,093,000	10,094,736,000	1,122,084,000	2,469,741,000
	国保組合計	7,147,249	109,635	0	469,950,297	56,992,750	94,245,133	1,056,000	2,368,000	0	0	0
1	福 島 市	0	0	0	4,454,740,936	423,730,651	1,083,392,529	120,602,518	40,146,000	1,229,980,000	109,354,000	314,049,000
2	二 本 松 市	0	0	0	1,042,415,322	102,037,369	236,975,978	41,484,034	6,710,000	194,018,000	6,586,000	44,721,000
3	郡 山 市	0	0	0	5,921,650,498	578,722,484	1,272,908,036	212,564,779	38,986,000	1,611,293,000	194,471,000	315,937,000
4	須 賀 川 市	0	0	0	1,651,991,131	157,498,445	335,476,244	63,262,076	11,955,000	535,868,000	59,233,000	122,056,000
5	白 河 市	0	0	0	1,121,562,815	116,397,894	262,759,997	38,457,941	7,893,000	403,551,000	47,254,000	115,560,000
6	会津若松市	0	0	0	2,174,255,630	236,139,819	517,897,251	68,244,347	22,450,000	834,357,000	98,425,000	202,478,000
7	喜 多 方 市	0	0	0	1,014,594,174	105,181,347	213,840,807	32,934,109	6,991,000	355,726,000	47,688,000	91,110,000
8	い わ き 市	0	0	0	6,179,061,124	553,933,715	1,355,244,097	203,157,178	35,353,000	1,731,097,000	206,990,000	425,133,000
10	相 馬 市	0	0	0	647,659,793	66,297,968	146,940,859	27,851,539	4,989,000	48,787,000	4,809,000	14,657,000
11	川 俣 町	0	0	0	271,111,848	25,542,325	57,059,268	6,144,422	2,188,000	66,249,000	2,380,000	4,325,000
13	桑 折 町	0	0	0	225,627,873	23,855,152	55,184,354	6,888,414	1,964,000	64,936,000	8,807,000	19,295,000
14	国 見 町	0	0	0	218,875,602	20,919,035	47,225,997	5,571,139	2,510,000	43,481,000	6,945,000	9,526,000
21	大 玉 村	0	0	0	154,462,685	16,304,532	31,058,356	4,506,884	933,000	39,585,000	4,285,000	7,170,000
27	鏡 石 町	0	0	0	254,007,166	26,612,034	61,259,874	9,789,948	1,911,000	95,840,000	9,790,000	23,821,000
29	天 栄 村	0	0	0	154,305,711	12,566,791	25,244,396	4,556,434	897,000	45,705,000	3,468,000	5,768,000
30	南 会 津 町	0	0	0	339,653,306	30,206,087	78,603,322	13,582,956	3,914,000	126,468,000	6,153,000	25,962,000
31	下 郷 町	0	0	0	168,392,186	15,311,617	29,279,734	5,810,062	1,281,000	56,828,000	5,065,000	9,079,000
33	檜 枝 岐 村	0	0	0	15,757,211	1,814,552	3,194,659	487,200	184,000	501,000	367,000	134,000
36	只 見 町	0	0	0	85,757,538	7,772,875	18,803,178	2,654,957	995,000	26,366,000	1,106,000	5,943,000
38	磐 梯 町	0	0	0	67,592,622	7,100,921	14,203,701	2,267,386	833,000	26,054,000	2,721,000	4,829,000
39	猪 苗 代 町	0	0	0	276,780,470	29,941,511	62,527,348	10,749,376	2,524,000	74,094,000	8,241,000	16,858,000
42	北 塩 原 村	0	0	0	78,264,903	9,049,021	15,547,999	3,378,140	531,000	19,700,000	4,263,000	5,047,000
45	西 会 津 町	0	0	0	156,516,113	16,330,980	31,482,578	6,020,772	1,946,000	49,165,000	4,527,000	8,155,000
47	会津坂下町	0	0	0	357,275,367	35,473,212	75,141,588	11,863,227	2,614,000	118,825,000	6,239,000	20,841,000
48	湯 川 村	0	0	0	63,416,228	6,554,637	12,459,318	1,692,292	647,000	11,881,000	1,780,000	2,427,000
49	柳 津 町	0	0	0	92,694,762	7,807,307	18,479,455	5,212,792	1,070,000	38,657,000	3,319,000	8,442,000

番号	保 険 者 名	国 庫 支 出 金										
		事務費負担金	療養給付費等 負担金			高額医療費共同 事 業 負 担 金	特定健康診査 等負担金	普通調整交付金	後期支援金分(再掲)			
			介護分(再掲)	後期支援金分 (再掲)	介護分(再掲)				後期支援金分(再掲)			
51	会津美里町	0	0	0	473,938,933	48,965,609	95,867,983	14,837,686	4,208,000	150,169,000	19,568,000	29,076,000
53	三 島 町	0	0	0	29,505,325	3,351,311	7,725,185	1,663,133	470,000	10,118,000	1,826,000	2,411,000
54	金 山 町	0	0	0	49,339,312	5,188,805	10,654,507	2,101,019	771,000	10,967,000	2,153,000	2,138,000
55	昭 和 村	0	0	0	28,446,704	3,374,904	6,642,350	1,009,338	430,000	4,914,000	0	0
56	棚 倉 町	0	0	0	249,896,279	28,576,893	58,070,171	11,089,765	1,683,000	81,645,000	9,098,000	17,721,000
57	矢 祭 町	0	0	0	152,121,922	14,207,176	27,677,206	4,061,420	1,092,000	44,276,000	4,916,000	8,786,000
58	埴 町	0	0	0	198,851,696	20,718,751	42,556,866	6,346,029	1,553,000	43,406,000	4,326,000	11,854,000
59	鮫 川 村	0	0	0	100,400,361	9,243,311	17,508,099	2,918,384	1,048,000	25,781,000	942,000	3,743,000
60	西 郷 村	0	0	0	333,900,462	32,800,604	77,699,949	10,737,559	2,277,000	99,853,000	4,891,000	22,162,000
63	泉 崎 村	0	0	0	139,980,299	14,315,698	29,020,729	3,521,906	857,000	48,833,000	5,349,000	8,998,000
64	中 島 村	0	0	0	110,146,938	11,029,540	24,197,770	3,741,614	588,000	19,105,000	391,000	5,581,000
65	矢 吹 町	0	0	0	374,963,562	37,212,011	86,324,894	12,463,454	3,009,000	115,404,000	10,610,000	34,330,000
67	石 川 町	0	0	0	336,064,524	36,899,779	78,241,991	12,051,527	1,983,000	108,620,000	14,239,000	29,579,000
68	玉 川 村	0	0	0	156,775,863	16,012,064	32,582,072	5,663,715	1,303,000	46,942,000	6,270,000	11,288,000
69	平 田 村	0	0	0	224,164,090	18,118,906	34,720,071	5,848,339	1,035,000	67,343,000	6,238,000	10,947,000
70	浅 川 町	0	0	0	157,117,768	14,457,440	30,412,674	4,816,855	1,157,000	42,298,000	4,532,000	8,579,000
71	古 殿 町	0	0	0	135,616,238	13,732,781	25,367,829	5,246,652	875,000	32,114,000	2,144,000	3,223,000
72	三 春 町	0	0	0	331,161,470	35,186,718	76,318,903	10,764,285	2,648,000	104,915,000	11,436,000	24,365,000
73	小 野 町	0	0	0	216,579,674	24,057,400	45,133,961	6,477,697	1,563,000	57,856,000	7,545,000	13,332,000
79	広 野 町	0	0	0	146,656,989	13,568,263	26,856,531	3,876,600	852,000	32,042,000	6,917,000	11,049,000
80	檜 葉 町	0	0	0	256,401,716	22,694,906	48,718,612	6,277,552	2,445,000	39,458,000	6,828,000	15,424,000
81	富 岡 町	0	0	0	473,643,023	46,654,395	95,798,734	11,142,466	4,797,000	79,639,000	15,324,000	35,045,000
82	川 内 村	0	0	0	118,620,498	10,119,136	17,814,967	4,221,774	989,000	20,233,000	6,938,000	8,351,000
83	大 熊 町	0	0	0	388,923,562	36,372,654	74,110,644	11,523,623	1,887,000	45,054,000	7,248,000	12,791,000
84	双 葉 町	0	0	0	235,575,970	20,629,484	46,374,114	5,611,517	1,363,000	44,690,000	5,358,000	17,381,000
85	浪 江 町	0	0	0	756,709,227	70,623,532	157,231,505	21,374,117	3,229,000	87,058,000	7,635,000	50,997,000
86	葛 尾 村	0	0	0	54,148,177	3,900,352	8,307,165	2,880,906	388,000	0	0	0
87	新 地 町	0	0	0	173,610,834	15,299,206	35,443,515	4,084,027	1,618,000	26,037,000	3,117,000	5,560,000
90	飯 舘 村	0	0	0	228,500,495	19,585,987	41,258,405	5,537,883	1,899,000	0	0	0
91	田 村 市	0	0	0	866,931,138	90,393,048	180,916,902	23,545,549	5,755,000	216,979,000	20,252,000	56,353,000
92	南 相 馬 市	0	0	0	1,620,288,592	159,053,669	347,968,247	44,840,967	7,643,000	169,414,000	31,889,000	100,210,000
93	伊 達 市	0	0	0	1,183,337,298	127,642,345	275,829,835	38,271,974	10,615,000	279,684,000	33,147,000	50,313,000
94	本 宮 市	0	0	0	466,756,802	52,718,628	120,579,174	18,738,208	3,648,000	90,877,000	6,691,000	34,831,000
301	歯科医師国保	4,421,591	0	0	298,858,590	37,507,040	62,045,069	485,000	2,135,000	0	0	0
302	医 師 国保	2,725,658	109,635	0	171,091,707	19,485,710	32,200,064	571,000	233,000	0	0	0

第5表-1 経理状況（収入）-その3-

番号	保険者名	国庫支出金（続き）									療養給付費 交付金		
		特別調整交付金	後期支援金分 （再掲）	出産育児一時金 等補助金	特別対策費 補助金	介護分 （再掲）	後期支援金分 （再掲）	計	介護分（再掲）	後期支援金分（再掲）	退職者医療分 （再掲）	後期支援金分 （再掲）	
													円
	平成23年度	6,370,628,000	0	13,555,614,896	0	0	0	76,344,154,822	5,441,485,615	10,697,580,157	13,522,517,832	9,655,688,522	1,860,506,239
	平成24年度	17,091,909,000	0	3,868,606,506	0	0	0	75,954,273,633	5,556,109,312	11,205,966,155	15,164,190,885	11,187,475,195	2,233,523,082
	平成25年度	13,409,260,000	0	4,088,015,000	0	0	0	70,464,613,130	5,901,931,858	11,413,575,119	14,042,545,181	10,001,191,165	2,295,901,447
	平成26年度	13,289,982,000	0	5,490,435,000	0	0	0	70,376,992,425	5,717,503,323	11,335,027,106	12,471,010,911	9,237,674,116	1,940,585,477
	平成27年度	12,480,477,000	0	4,773,737,000	0	0	0	67,302,085,763	4,888,993,972	10,910,108,616	8,844,342,258	6,465,261,266	1,417,448,401
	市計	7,555,183,000	0	1,764,791,000	0	0	0	46,503,939,472	3,636,536,382	8,238,137,956	6,407,899,981	4,410,423,681	1,172,788,930
	町村計	4,925,294,000	0	2,958,896,000	0	0	0	20,267,574,745	1,195,355,205	2,577,725,527	2,436,442,277	2,054,837,585	244,659,471
	市町村計	12,480,477,000	0	4,723,687,000	0	0	0	66,771,514,217	4,831,891,587	10,815,863,483	8,844,342,258	6,465,261,266	1,417,448,401
	国保組合計	0	0	50,050,000	0	0	0	530,571,546	57,102,385	94,245,133	0	0	0
1	福島市	771,068,000	0	11,134,000	0	0	0	6,627,671,454	533,084,651	1,397,441,529	699,892,556	306,274,556	393,618,000
2	二本松市	276,510,000	0	2,289,000	0	0	0	1,563,426,356	108,623,369	281,696,978	362,517,404	241,812,865	120,704,539
3	郡山市	1,062,129,000	0	11,891,000	0	0	0	8,858,514,277	773,193,484	1,588,845,036	1,307,208,000	747,806,017	233,750,885
4	須賀川市	238,627,000	0	1,144,000	0	0	0	2,502,847,207	216,731,445	457,532,244	332,019,021	332,019,021	36,413,214
5	白河市	166,493,000	0	1,110,000	0	0	0	1,739,067,756	163,651,894	378,319,997	258,930,000	197,886,597	24,903,854
6	会津若松市	298,608,000	0	1,722,000	0	0	0	3,399,636,977	334,564,819	720,375,251	659,761,000	383,217,079	71,740,702
7	喜多方市	320,306,000	0	875,000	0	0	0	1,731,426,283	152,869,347	304,950,807	397,551,000	281,069,661	50,338,716
8	いわき市	1,095,756,000	0	30,247,000	0	0	0	9,274,671,302	760,923,715	1,780,377,097	1,127,399,000	920,087,009	79,283,381
10	相馬市	342,650,000	0	11,657,000	0	0	0	1,083,594,332	71,106,968	161,597,859	180,961,000	116,564,348	27,731,765
11	川俣町	63,556,000	0	32,785,000	0	0	0	442,034,270	27,922,325	61,384,268	109,115,000	66,544,602	0
13	桑折町	10,326,000	0	85,000	0	0	0	309,827,287	32,662,152	74,479,354	69,309,397	69,309,397	0
14	国見町	29,339,000	0	507,000	0	0	0	300,283,741	27,864,035	56,751,997	39,730,279	39,730,279	0
21	大玉村	2,849,000	0	0	0	0	0	202,336,569	20,589,532	38,228,356	64,014,974	64,014,974	64,014,974
27	鏡石町	27,058,000	0	0	0	0	0	388,606,114	36,402,034	85,080,874	51,340,000	51,340,000	0
29	天栄村	14,602,000	0	0	0	0	0	220,066,145	16,034,791	31,012,396	44,207,359	36,516,772	3,947,678
30	南会津町	4,947,000	0	0	0	0	0	488,565,262	36,359,087	104,565,322	22,753,000	22,753,000	0
31	下郷町	324,000	0	0	0	0	0	232,635,248	20,376,617	38,358,734	51,740,000	39,114,578	0
33	檜枝岐村	331,000	0	0	0	0	0	17,260,411	2,181,552	3,328,659	2,575,000	2,575,000	0
36	只見町	70,049,000	0	0	0	0	0	185,822,495	8,878,875	24,746,178	2,837,000	2,869,255	432,247
38	磐梯町	8,034,000	0	16,000	0	0	0	104,797,008	9,821,921	19,032,701	44,183,000	26,082,034	0
39	猪苗代町	51,473,000	0	108,000	0	0	0	415,728,846	38,182,511	79,385,348	98,612,000	69,456,949	11,639,739
42	北塩原村	37,080,000	0	77,000	0	0	0	139,031,043	13,312,021	20,594,999	3,438,000	3,438,000	0
45	西会津町	8,505,000	0	13,000	0	0	0	222,165,885	20,857,980	39,637,578	59,816,947	42,163,233	0
47	会津坂下町	22,579,000	0	0	0	0	0	513,156,594	41,712,212	95,982,588	123,484,876	123,484,891	0
48	湯川村	619,000	0	84,000	0	0	0	78,339,520	8,334,637	14,886,318	41,786,070	31,582,481	4,797,445
49	柳津町	21,584,000	0	0	0	0	0	159,218,554	11,126,307	26,921,455	17,021,000	17,021,000	0
51	会津美里町	118,246,000	0	114,000	0	0	0	761,513,619	68,533,609	124,943,983	182,960,000	98,443,690	39,218,020

番号	保険者名	国庫支出金（続き）									療養給付費 交付金		
		特別調整交付金	後期支援金分 (再掲)	出産育児一時金 等補助金	特別対策費 補助金	介護分 (再掲)	後期支援金分 (再掲)	計	介護分(再掲)	後期支援金分(再掲)	退職者医療分 (再掲)	後期支援金分 (再掲)	
53	三島町	9,523,000	0	0	0	0	0	51,279,458	5,177,311	10,136,185	2,497,000	2,497,000	0
54	金山町	20,980,000	0	0	0	0	0	84,158,331	7,341,805	12,792,507	17,148,000	11,225,299	0
55	昭和村	10,859,000	0	0	0	0	0	45,659,042	3,374,904	6,642,350	7,535,000	4,823,400	0
56	棚倉町	66,686,000	0	0	0	0	0	411,000,044	37,674,893	75,791,171	61,049,000	37,881,917	0
57	矢祭町	1,263,000	0	0	0	0	0	202,814,342	19,123,176	36,463,206	20,801,000	12,793,264	3,459,516
58	埴町	51,264,000	0	0	0	0	0	301,420,725	25,044,751	54,410,866	31,942,000	31,942,000	5,461,029
59	鮫川村	17,794,000	0	0	0	0	0	147,941,745	10,185,311	21,251,099	14,955,533	11,976,249	0
60	西郷村	8,756,000	0	1,652,000	0	0	0	457,176,021	37,691,604	99,861,949	62,478,000	62,478,000	62,478,000
63	泉崎村	13,021,000	0	129,000	0	0	0	206,342,205	19,664,698	38,018,729	19,189,000	19,189,000	5,850,186
64	中島村	7,327,000	0	18,000	0	0	0	140,926,552	11,420,540	29,778,770	11,376,000	11,376,000	1,234,572
65	矢吹町	62,597,000	0	0	0	0	0	568,437,016	47,822,011	120,654,894	40,494,000	40,494,000	0
67	石川町	90,735,000	0	0	0	0	0	549,454,051	51,138,779	107,820,991	70,369,588	70,369,588	4,978,168
68	玉川村	40,720,000	0	0	0	0	0	251,404,578	22,282,064	43,870,072	9,500,000	5,000,374	1,321,952
69	平田村	63,037,000	0	0	0	0	0	361,427,429	24,356,906	45,667,071	37,475,000	29,451,615	2,358,065
70	浅川町	38,574,000	0	0	0	0	0	243,963,623	18,989,440	38,991,674	28,622,097	23,623,006	1,754,512
71	古殿町	1,357,000	0	0	0	0	0	175,208,890	15,876,781	28,590,829	33,036,000	16,211,311	0
72	三春町	26,526,000	0	362,000	0	0	0	476,376,755	46,622,718	100,683,903	68,458,000	68,458,000	5,079,270
73	小野町	79,936,000	0	1,287,000	0	0	0	363,699,371	31,602,400	58,465,961	79,413,000	49,485,320	10,197,645
79	広野町	195,903,000	0	163,863,000	0	0	0	543,193,589	20,485,263	37,905,531	64,695,000	64,695,000	0
80	檜葉町	390,979,000	0	312,355,000	0	0	0	1,007,916,268	29,522,906	64,142,612	23,461,000	23,461,000	1,061,152
81	富岡町	680,124,000	0	530,762,000	0	0	0	1,780,107,489	61,978,395	130,843,734	192,697,000	192,697,000	0
82	川内村	149,634,000	0	92,419,000	0	0	0	386,117,272	17,057,136	26,165,967	5,863,157	5,863,157	0
83	大熊町	495,388,000	0	441,878,000	0	0	0	1,384,654,185	43,620,654	86,901,644	195,163,000	142,993,639	0
84	双葉町	263,161,000	0	230,800,000	0	0	0	781,201,487	25,987,484	63,755,114	114,973,000	114,973,000	0
85	浪江町	1,195,588,000	0	871,248,000	0	0	0	2,935,206,344	78,258,532	208,228,505	118,370,000	118,370,000	10,211,784
86	葛尾村	87,418,000	0	43,025,000	0	0	0	187,860,083	3,900,352	8,307,165	4,194,000	4,194,000	952,425
87	新地町	86,513,000	0	1,606,000	0	0	0	293,468,861	18,416,206	41,003,515	41,879,000	41,879,000	4,211,092
90	飯舘村	278,130,000	0	233,703,000	0	0	0	747,770,378	19,585,987	41,258,405	29,885,000	29,996,311	0
91	田村市	236,088,000	0	120,613,000	0	0	0	1,469,911,687	110,645,048	237,269,902	243,239,000	156,433,957	36,339,716
92	南相馬市	2,344,431,000	0	1,562,536,000	0	0	0	5,749,153,559	190,942,669	448,178,247	413,608,000	413,608,000	39,754,484
93	伊達市	217,342,000	0	3,543,000	0	0	0	1,732,793,272	160,789,345	326,142,835	262,506,000	151,336,571	46,637,446
94	本宮市	185,175,000	0	6,030,000	0	0	0	771,225,010	59,409,628	155,410,174	162,308,000	162,308,000	11,572,228
301	歯科医師国保	0	0	37,481,000	0	0	0	343,381,181	37,507,040	62,045,069	0	0	0
302	医師国保	0	0	12,569,000	0	0	0	187,190,365	19,595,345	32,200,064	0	0	0

第5表-1 経理状況（収 入）-その4-

番号	保 険 者 名	前期高齢者交付金	都 道 府 県 支 出 金					共 同 事 業 交 付 金		
			高額医療費共同 事業負担金	特定健康診査 等負担金	第一号県調整 交付金	第二号県調整 交付金	広域化等支援基金 支出金	計	高額医療費共同 事業交付金	保険財政共同安定 化事業交付金
			円	円	円	円	円	円	円	
	平成23年度	39,462,791,153	1,077,237,040	279,614,000	6,705,617,000	1,753,070,972	300,000,000	10,115,539,012	4,343,302,295	20,003,665,287
	平成24年度	42,588,998,474	1,176,431,808	279,356,000	7,586,652,650	4,263,000,727	0	13,305,441,185	4,757,083,885	20,571,775,784
	平成25年度	41,211,265,246	1,194,350,789	275,635,000	7,147,642,000	4,926,227,971	0	13,543,855,760	4,827,931,002	20,688,883,009
	平成26年度	42,550,663,683	1,209,665,630	284,022,000	7,080,731,000	4,782,881,969	0	13,357,300,599	4,854,384,167	20,795,433,489
	平成27年度	45,158,807,049	1,237,022,462	278,984,000	7,077,796,369	4,102,493,603	0	12,696,296,434	4,982,608,075	52,912,872,078
	市 計	35,621,718,949	933,955,219	205,756,000	5,304,766,605	2,884,464,852	0	9,328,942,676	3,647,393,238	39,593,449,949
	町 村 計	9,537,088,100	303,067,243	73,228,000	1,773,029,764	1,218,028,751	0	3,367,353,758	1,307,013,837	13,319,422,129
	市 町 村 計	45,158,807,049	1,237,022,462	278,984,000	7,077,796,369	4,102,493,603	0	12,696,296,434	4,954,407,075	52,912,872,078
	国保組合計	0	0	0	0	0	0	0	28,201,000	0
1	福 島 市	6,506,846,313	120,602,518	40,931,000	811,279,000	665,416,204	0	1,638,228,722	585,064,752	6,196,796,671
2	二 本 松 市	1,304,960,429	41,484,034	6,857,000	192,589,000	85,019,887	0	325,949,921	131,485,666	1,461,804,574
3	郡 山 市	6,751,935,523	212,564,779	39,842,000	1,076,669,000	478,011,072	0	1,807,086,851	824,270,165	8,038,317,990
4	須 賀 川 市	1,417,675,271	63,262,076	11,649,000	290,276,000	171,713,715	0	536,900,791	228,136,710	2,100,061,676
5	白 河 市	1,263,571,206	38,457,941	8,064,000	349,636,605	0	0	396,158,546	149,982,798	1,546,990,914
6	会津若松市	2,899,233,009	68,244,347	22,882,000	399,378,000	300,606,894	0	791,111,241	293,688,912	2,968,838,018
7	喜 多 方 市	1,146,943,490	32,934,109	7,144,000	180,866,000	90,429,302	0	311,373,411	137,114,390	1,367,396,763
8	い わ き 市	8,514,571,177	203,157,178	36,129,000	1,119,947,000	438,376,685	0	1,797,609,863	759,076,332	8,887,123,195
10	相 馬 市	835,262,395	27,851,539	5,073,000	121,921,000	149,239,207	0	304,084,746	60,916,783	962,993,403
11	川 俣 町	415,719,495	6,144,422	2,251,000	49,389,000	21,103,371	0	78,887,793	31,204,839	399,320,040
13	桑 折 町	356,848,359	6,888,414	2,007,000	37,972,000	46,275,830	0	93,143,244	29,554,914	303,183,631
14	国 見 町	273,728,820	5,571,139	2,078,000	36,428,000	20,879,640	0	64,956,779	24,366,822	290,618,635
21	大 玉 村	175,704,420	4,506,884	953,000	28,582,000	12,378,917	0	46,420,801	17,304,342	202,183,487
27	鏡 石 町	266,673,531	9,789,948	1,952,000	46,113,000	49,580,718	0	107,435,666	29,707,884	337,235,440
29	天 栄 村	88,359,177	4,556,434	916,000	25,775,000	16,414,187	0	47,661,621	26,239,530	180,723,412
30	南 会 津 町	533,666,173	13,582,956	4,000,000	63,976,000	60,120,177	0	141,679,133	56,241,339	469,544,212
31	下 郷 町	150,463,985	5,810,062	1,309,000	29,507,000	19,993,932	0	56,619,994	32,431,176	213,396,668
33	檜 枝 岐 村	24,510,543	487,200	184,000	1,910,000	15,793,324	0	18,374,524	1,252,149	14,542,461
36	只 見 町	135,610,188	2,654,957	1,016,000	16,785,000	15,162,175	0	35,618,132	9,744,401	121,235,179
38	磐 梯 町	86,705,209	2,267,386	913,000	12,458,000	10,333,836	0	25,972,222	5,125,123	95,340,416
39	猪 苗 代 町	371,284,751	10,749,376	2,579,000	50,249,000	49,512,842	0	113,090,218	30,858,480	379,641,867
42	北 塩 原 村	64,269,220	3,378,140	542,000	14,281,000	17,949,269	0	36,150,409	9,431,643	104,545,474
45	西 会 津 町	140,220,609	6,020,772	1,984,000	26,407,000	37,154,571	0	71,566,343	24,451,752	199,331,457
47	会津坂下町	380,712,744	11,863,227	2,668,000	66,883,000	37,417,052	0	118,831,279	54,478,611	481,006,099
48	湯 川 村	67,947,569	1,692,292	718,000	9,627,000	9,803,519	0	21,840,811	8,733,717	64,428,156
49	柳 津 町	94,867,333	5,212,792	1,093,000	33,963,934	0	0	40,269,726	12,150,940	123,049,476

番号	保 険 者 名	前期高齢者交付金	都 道 府 県 支 出 金					共同事業交付金		
			高額医療費共同 事業負担金	特定健康診査 等負担金	第一号県調整 交付金	第二号県調整 交付金	広域化等支援基金 支出金	計	高額医療費共同 事業交付金	保険財政共同安定 化事業交付金
51	会津美里町	517,995,533	14,837,686	4,300,000	85,775,000	42,590,596	0	147,503,282	82,748,319	599,824,801
53	三 島 町	81,159,900	1,663,133	470,000	4,822,000	13,013,877	0	19,969,010	3,934,910	38,663,503
54	金 山 町	129,857,380	2,101,019	708,000	7,089,000	20,708,825	0	30,606,844	7,992,039	58,779,295
55	昭 和 村	61,755,311	1,009,338	430,000	5,133,000	9,517,137	0	16,089,475	1,160,859	39,071,365
56	棚 倉 町	331,626,757	11,089,765	1,719,000	48,306,000	61,145,734	0	122,260,499	31,913,627	359,888,914
57	矢 祭 町	99,274,018	4,061,420	1,114,000	25,639,000	11,603,053	0	42,417,473	17,440,732	185,452,604
58	埜 町	195,296,782	6,346,029	1,586,000	35,773,000	17,988,319	0	61,693,348	24,614,598	264,915,664
59	鮫 川 村	51,232,754	2,918,384	1,070,000	17,586,000	17,449,664	0	39,024,048	8,557,206	127,823,004
60	西 郷 村	290,198,429	10,737,559	2,324,000	59,858,000	45,142,135	0	118,061,694	35,953,105	440,143,351
63	泉 崎 村	148,625,378	3,521,906	875,000	26,420,000	12,093,614	0	42,910,520	14,844,928	184,430,159
64	中 島 村	75,611,281	3,741,614	600,000	21,022,000	24,694,265	0	50,057,879	13,339,051	152,759,032
65	矢 吹 町	366,076,563	12,463,454	3,071,000	68,088,000	74,274,973	0	157,897,427	43,056,954	512,039,038
67	石 川 町	464,976,733	12,051,527	2,021,000	62,969,000	61,188,068	0	138,229,595	41,786,135	461,640,709
68	玉 川 村	172,141,031	5,663,715	1,329,000	29,001,000	27,234,704	0	63,228,419	26,286,013	206,073,097
69	平 田 村	100,031,587	5,848,339	1,056,000	40,643,000	17,443,067	0	64,990,406	58,101,804	275,082,557
70	浅 川 町	175,888,934	4,816,855	1,182,000	27,579,000	12,599,562	0	46,177,417	12,738,031	198,812,782
71	古 殿 町	93,051,820	5,246,652	1,042,000	23,341,000	34,273,241	0	63,902,893	27,724,049	154,893,781
72	三 春 町	441,721,361	10,764,285	2,704,000	62,746,000	36,867,344	0	113,081,629	40,259,617	471,267,462
73	小 野 町	295,114,531	6,477,697	1,594,000	41,296,000	34,822,282	0	84,189,979	29,403,989	309,054,126
79	広 野 町	192,118,393	3,876,600	860,000	26,694,000	14,118,539	0	45,549,139	21,006,170	218,264,946
80	檜 葉 町	230,203,940	6,277,552	1,556,000	50,146,000	18,411,372	0	76,390,924	34,662,171	429,051,231
81	富 岡 町	333,702,119	11,142,466	3,357,000	88,048,000	34,571,848	0	137,119,314	56,296,308	742,564,631
82	川 内 村	23,183,296	4,221,774	651,000	21,036,000	8,691,849	0	34,600,623	22,883,615	169,800,759
83	大 熊 町	216,483,018	11,523,623	1,922,000	67,849,000	25,259,393	0	106,554,016	59,978,974	582,022,596
84	双 葉 町	161,463,492	5,611,517	1,392,000	57,373,830	0	0	64,377,347	20,419,314	356,614,028
85	浪 江 町	366,986,857	21,374,117	3,299,000	136,164,000	47,155,694	0	207,992,811	96,952,774	1,157,092,550
86	葛 尾 村	0	2,880,906	240,000	9,514,000	3,635,000	0	16,269,906	10,053,111	77,362,859
87	新 地 町	197,615,885	4,084,027	1,653,000	31,861,000	35,490,236	0	73,088,263	21,546,700	230,404,646
90	飯 舘 村	96,402,891	5,537,883	1,940,000	40,952,000	16,171,000	0	64,600,883	38,081,072	336,302,529
91	田 村 市	756,884,314	23,545,549	5,865,000	156,996,000	106,636,966	0	293,043,515	121,900,021	1,166,375,150
92	南 相 馬 市	1,802,980,622	44,840,967	6,770,000	298,179,000	121,535,204	0	471,325,171	175,399,527	2,488,600,496
93	伊 達 市	1,758,187,503	38,271,974	10,834,000	219,513,000	178,312,735	0	446,931,709	128,475,807	1,720,196,352
94	本 宮 市	662,667,697	18,738,208	3,716,000	87,517,000	99,166,981	0	209,138,189	51,881,375	687,954,747
301	歯科医師国保	0	0	0	0	0	0	0	11,741,000	0
302	医 師 国保	0	0	0	0	0	0	0	16,460,000	0

第5表-1 経理状況（収 入）-その5-

番号	保 険 者 名	繰 入 金											直診 勘定	合計
		一 般 会 計												
		保険基盤安定 (保険税軽減分)	介護分(再掲)	保険基盤安定 (保険者支援分)	介護分(再掲)	基準超過 費用	職員給与費等	出産育児一時金等	財政安定化 支援事業	その他	小計			
円	円	円	円	円	円	円	円	円	円	円	円	円		
	平成23年度	5,989,929,311	551,656,040	1,281,364,669	108,898,855	0	3,641,094,431	640,372,137	2,303,835,234	3,192,848,339	17,049,444,121	0	17,049,444,121	
	平成24年度	6,368,291,212	625,152,346	1,116,332,439	101,244,095	3,776,957	3,515,771,973	651,690,752	1,952,571,790	2,601,151,931	16,209,587,054	0	16,209,587,054	
	平成25年度	5,780,753,969	524,829,211	1,100,765,990	94,073,537	0	3,452,440,805	621,528,442	1,676,027,618	2,829,019,329	15,460,536,153	0	15,460,536,153	
	平成26年度	6,333,634,712	545,476,059	1,329,676,970	108,440,886	0	3,513,909,164	625,676,583	2,208,276,877	2,458,663,111	16,469,837,417	0	16,469,837,417	
	平成27年度	6,643,440,405	562,740,667	3,802,682,136	318,031,203	0	3,543,324,116	690,346,336	2,494,274,026	2,482,272,863	19,656,339,882	0	19,656,339,882	
	市 計	5,010,979,454	398,397,840	2,919,805,661	230,212,310	0	2,419,480,365	398,695,134	1,972,078,000	1,775,848,380	14,496,886,994	0	14,496,886,994	
	町 村 計	1,632,460,951	164,342,827	882,876,475	87,818,893	0	1,123,843,751	291,651,202	522,196,026	706,424,483	5,159,452,888	0	5,159,452,888	
	市 町 村 計	6,643,440,405	562,740,667	3,802,682,136	318,031,203	0	3,543,324,116	690,346,336	2,494,274,026	2,482,272,863	19,656,339,882	0	19,656,339,882	
	国保組合計	0	0	0	0	0	0	0	0	0	0	0	0	
1	福 島 市	741,865,777	65,338,980	475,529,213	39,254,425	0	417,614,822	59,800,000	313,782,000	389,630,659	2,398,222,471	0	2,398,222,471	
2	二 本 松 市	180,196,581	17,244,510	102,450,021	9,920,578	0	107,939,124	12,458,367	70,799,000	36,002,941	509,846,034	0	509,846,034	
3	郡 山 市	1,002,324,073	74,840,030	593,310,480	42,835,309	0	596,661,000	113,400,000	398,045,000	339,785,000	3,043,525,553	0	3,043,525,553	
4	須 賀 川 市	281,521,867	22,786,020	151,280,003	12,353,542	0	115,426,538	16,218,666	115,350,000	68,742,527	748,539,601	0	748,539,601	
5	白 河 市	226,220,396	16,098,800	120,439,715	10,162,644	0	127,935,427	16,297,000	94,777,000	62,947,902	648,617,440	0	648,617,440	
6	会津若松市	388,918,220	34,030,360	218,513,259	17,513,582	0	389,556,000	29,006,000	168,628,000	219,387,235	1,414,008,714	0	1,414,008,714	
7	喜 多 方 市	169,585,148	6,593,520	95,380,863	3,546,504	0	89,053,436	10,618,667	78,504,000	37,248,166	480,390,280	0	480,390,280	
8	い わ き 市	1,184,188,350	83,935,500	664,290,236	50,214,632	0	228,403,742	81,592,000	498,093,000	401,289,585	3,057,856,913	0	3,057,856,913	
10	相 馬 市	109,777,233	7,492,670	72,050,222	5,125,683	0	40,275,000	12,546,667	44,421,000	24,331,229	303,401,351	0	303,401,351	
11	川 俣 町	53,839,891	5,150,550	31,246,403	3,281,111	0	37,557,000	1,118,160	23,380,680	19,135,380	166,277,514	0	166,277,514	
13	桑 折 町	36,702,179	3,520,130	22,671,166	2,276,455	0	41,764,302	3,360,000	16,694,783	9,528,198	130,720,628	0	130,720,628	
14	国 見 町	37,687,510	3,686,840	21,121,089	2,053,201	0	33,081,000	2,520,000	16,993,000	8,897,401	120,300,000	0	120,300,000	
21	大 玉 村	36,064,000	2,497,540	12,425,322	1,300,283	0	23,512,000	2,800,000	7,468,000	70,725,000	152,994,322	0	152,994,322	
27	鏡 石 町	50,564,776	3,966,830	28,685,026	2,326,239	0	29,495,445	4,480,000	18,981,000	0	132,206,247	0	132,206,247	
29	天 栄 村	21,682,800	2,041,400	12,074,220	1,063,950	0	7,578,749	2,520,000	8,684,000	6,945,446	59,485,215	0	59,485,215	
30	南 会 津 町	62,068,740	5,302,220	34,555,118	2,796,763	0	48,158,000	0	28,772,000	61,036,249	234,590,107	0	234,590,107	
31	下 郷 町	26,814,840	2,802,660	14,493,319	1,499,726	0	29,160,900	840,000	13,275,000	6,234,644	90,818,703	0	90,818,703	
33	檜 枝 岐 村	1,158,603	131,424	647,681	68,176	0	2,332,939	560,000	215,000	327,777	5,242,000	0	5,242,000	
36	只 見 町	16,415,605	1,452,600	8,673,031	818,257	0	2,447,863	280,000	8,407,000	1,498,976	37,722,475	0	37,722,475	
38	磐 梯 町	11,194,800	1,188,760	6,148,146	665,677	0	1,073,432	280,000	4,236,000	4,148,842	27,081,220	0	27,081,220	
39	猪 苗 代 町	47,239,621	4,793,700	27,370,446	2,671,604	0	17,027,600	4,189,333	19,666,000	10,344,157	125,837,157	0	125,837,157	
42	北 塩 原 村	12,069,030	1,267,870	7,292,003	716,232	0	10,981,922	1,120,000	4,523,000	11,864,400	47,850,355	0	47,850,355	
45	西 会 津 町	27,576,405	2,960,460	14,965,605	1,636,677	0	15,764,000	2,520,000	8,739,000	11,679,505	81,244,515	0	81,244,515	
47	会津坂下町	63,905,095	9,295,140	35,938,641	3,461,022	0	55,154,595	4,772,109	20,368,000	16,127,732	196,266,172	0	196,266,172	
48	湯 川 村	8,304,525	768,640	4,965,955	484,893	0	17,952,000	0	3,512,000	15,803,634	50,538,114	0	50,538,114	
49	柳 津 町	11,240,356	1,438,030	6,757,534	701,339	0	27,165,448	280,000	5,508,852	2,449,709	53,401,899	0	53,401,899	
51	会津美里町	78,214,020	8,070,360	41,931,071	4,208,667	0	63,764,000	8,400,000	36,288,000	21,567,000	250,164,091	0	250,164,091	

第5表-1 経理状況（収入）-その6-

番号	保険者名	その他の収入	退職者医療分 (再掲)	小計(単年度収入) (第5表-1その1 ~その5) A			基金等繰入金 B	繰越金 C	退職者医療分(再掲) (療養給付費交付金繰越金)	市町村債 D	収入合計 A+B+C+D	退職者医療分 (再掲)
				介護分(再掲)	後期支援金分 (再掲)							
		円		円	円	円	円		円	円	円	
	平成23年度	766,317,092	50,865,977	222,684,182,764	10,946,580,528	21,635,431,595	1,282,665,032	8,018,869,287	999,746,517	0	231,985,717,083	13,038,409,253
	平成24年度	2,505,618,932	101,119,923	233,885,982,538	11,393,073,722	23,159,921,865	748,008,459	13,332,427,112	171,371,496	0	247,966,418,109	13,727,401,659
	平成25年度	2,405,466,729	23,491,672	227,968,403,461	11,862,646,231	24,017,499,314	353,185,857	17,277,640,630	222,503,816	0	245,599,229,948	12,452,399,335
	平成26年度	1,255,396,514	47,439,473	226,296,436,471	11,547,636,925	23,445,670,633	1,149,607,893	14,543,815,377	377,851,184	0	241,989,859,741	11,497,746,043
	平成27年度	1,028,930,392	19,097,531	254,808,169,339	10,683,462,711	22,154,651,734	590,572,742	15,809,551,557	186,566,620	83,000,000	271,291,293,638	8,018,171,927
	市 計	897,095,277	18,865,355	189,501,312,209	7,943,924,477	17,075,133,293	96,000,000	10,827,383,956	94,217,559	0	200,424,696,165	5,602,949,010
	町 村 計	128,036,860	232,176	63,605,822,629	2,562,164,149	4,765,298,908	494,572,742	4,567,143,937	92,349,061	83,000,000	68,750,539,308	2,415,222,917
	市 町 村 計	1,025,132,137	19,097,531	253,107,134,838	10,506,088,626	21,840,432,201	590,572,742	15,394,527,893	186,566,620	83,000,000	269,175,235,473	8,018,171,927
	国保組合計	3,798,255	-	1,701,034,501	177,374,085	314,219,533	0	415,023,664	-	0	2,116,058,165	-
1	福 島 市	109,469,293	4,826,204	30,623,528,683	1,268,273,553	3,173,900,200	0	1,666,160,122	0	0	32,289,688,805	477,053,882
2	二 本 松 市	27,792,166	0	7,067,525,547	318,782,576	810,709,622	0	248,357,028	0	0	7,315,882,575	298,686,012
3	郡 山 市	146,168,714	5,473,647	37,849,892,356	1,602,701,996	3,544,965,954	0	1,533,625,706	33,417,690	0	39,383,518,062	1,014,373,030
4	須 賀 川 市	14,324,938	64,562	9,653,325,178	465,717,304	877,668,856	0	623,429,071	0	0	10,276,754,249	400,752,639
5	白 河 市	21,117,816	935,389	7,349,592,573	368,166,433	631,997,777	0	641,939,218	0	0	7,991,531,791	245,077,857
6	会津若松市	35,939,950	1,166,643	14,906,902,866	662,371,794	1,341,001,603	0	91,252,761	0	0	14,998,155,627	491,639,898
7	喜 多 方 市	25,134,315	0	6,666,634,960	278,756,379	559,738,987	0	668,734,922	34,525,000	0	7,335,369,882	375,126,948
8	い わ き 市	149,695,200	4,645,333	40,919,574,273	1,654,334,668	3,517,970,693	0	3,070,668,843	0	0	43,990,243,116	1,119,261,658
10	相 馬 市	14,141,831	201,285	4,696,084,096	177,054,004	401,612,063	0	362,000,137	0	0	5,058,084,233	148,973,376
11	川 俣 町	3,432,503	0	1,956,923,494	83,295,294	161,681,300	0	98,857,184	0	0	2,055,780,678	80,621,164
13	桑 折 町	5,627,406	0	1,577,889,568	74,000,386	130,980,424	0	98,606,498	0	0	1,676,496,066	76,672,788
14	国 見 町	7,357,384	0	1,395,614,342	69,365,323	124,925,834	18,683,000	46,703,959	0	0	1,461,001,301	48,088,431
21	大 玉 村	1,561,273	9,964	1,036,166,855	47,657,798	144,220,636	30,000,000	45,644,807	45,644,807	0	1,111,811,662	117,170,687
27	鏡 石 町	1,502,466	0	1,638,144,315	79,897,131	147,912,058	0	103,175,689	0	0	1,741,320,004	60,882,837
29	天 栄 村	202,919	0	813,161,003	36,312,025	69,236,456	60,000,000	72,612,521	0	0	945,773,524	41,436,093
30	南 会 津 町	5,545,246	0	2,326,062,738	84,422,629	197,897,016	20,000,000	38,970,288	0	0	2,385,033,026	26,439,244
31	下 郷 町	1,416,939	0	988,207,224	46,431,955	74,320,814	40,000,000	58,365,866	0	0	1,086,573,090	44,605,047
33	檜 枝 岐 村	44,096	0	97,302,984	5,014,452	7,943,059	0	903	0	0	97,303,887	2,669,688
36	只 見 町	640,318	0	625,119,295	23,842,638	35,919,378	8,960,832	0	0	0	634,080,127	4,708,973
38	磐 梯 町	837,916	90,400	470,283,568	24,731,196	38,876,832	0	75,302,063	0	0	545,585,631	30,831,524
39	猪 苗 代 町	6,657,795	74,589	1,877,164,137	90,162,875	170,611,305	0	120,592,337	0	0	1,997,756,474	85,615,796
42	北 塩 原 村	1,156,139	0	481,521,043	25,039,371	38,488,315	0	42,391,515	0	0	523,912,558	4,175,594
45	西 会 津 町	1,786,351	0	972,651,912	52,443,731	83,309,450	43,989,000	48,501,078	0	0	1,065,141,990	50,096,964
47	会津坂下町	4,397,716	0	2,321,007,143	112,165,890	214,236,713	0	64,411,485	0	83,000,000	2,468,418,628	143,611,252
48	湯 川 村	807,430	0	409,229,205	20,578,532	41,000,491	10,000,000	7,816,307	0	0	427,045,512	35,997,281
49	柳 津 町	641,103	0	569,372,725	23,427,263	45,777,044	27,000,000	39,760,705	0	0	636,133,430	18,143,827
51	会津美里町	8,018,852	0	3,041,504,332	148,402,061	299,752,845	0	236,648,301	0	0	3,278,152,633	122,370,977

番号	保険者名	その他の収入	退職者医療分 (再掲)	小計(単年度収入) (第5表-1その1 ~その5) A			基金等繰入金 B	繰越金 C	退職者医療分(再掲) (療養給付費交付金繰越金)	市町村債 D	収入合計 A+B+C+D	退職者医療分 (再掲)
				介護分(再掲)	後期支援金分 (再掲)							
53	三島町	522,370	0	254,346,009	9,174,655	20,945,554	0	30,788,470	0	0	285,134,479	3,415,284
54	金山町	1,748,077	0	416,193,765	15,454,357	26,312,324	1,414,910	45,625,956	0	0	463,234,631	12,883,614
55	昭和村	49,788	0	217,118,877	10,064,308	21,214,951	4,079,000	11,105,224	0	0	232,303,101	5,304,030
56	棚倉町	1,884,500	6,923	1,759,759,043	91,198,921	160,689,090	0	138,037,922	3,843,772	0	1,897,796,965	50,144,743
57	矢祭町	2,380,943	0	833,356,434	39,709,230	63,752,044	700,000	9,970,650	0	0	844,027,084	15,878,718
58	塙町	3,260,504	40,595	1,242,288,747	62,538,094	120,588,006	22,000,000	18,407,319	193,572	0	1,282,696,066	39,075,975
59	鮫川村	371,835	0	556,515,481	28,567,295	44,497,699	23,000,000	25,812,249	0	0	605,327,730	13,779,551
60	西郷村	12,153,266	0	2,074,281,813	87,743,339	264,924,123	50,000,000	61,727,586	0	0	2,186,009,399	77,133,420
63	泉崎村	2,446,676	0	874,443,488	41,263,271	75,048,496	14,000,000	15,278,118	0	0	903,721,606	25,203,703
64	中島村	501,077	0	668,496,305	29,061,360	62,390,690	0	9,142,636	284,510	0	677,638,941	13,274,846
65	矢吹町	8,656,881	0	2,370,261,003	119,054,552	207,843,627	0	206,997,098	0	0	2,577,258,101	53,233,073
67	石川町	2,257,738	0	2,322,735,161	124,099,510	208,066,197	0	78,407,144	0	0	2,401,142,305	81,723,747
68	玉川村	3,570,947	0	979,352,874	52,104,335	95,140,735	0	100,974,826	0	0	1,080,327,700	8,351,122
69	平田村	1,435,355	0	1,204,626,020	56,382,284	96,602,002	30,000,000	107,648,872	0	0	1,342,274,892	35,080,224
70	浅川町	4,727,343	1,123	945,948,710	48,896,170	87,933,979	0	97,573,003	0	0	1,043,521,713	26,034,561
71	古殿町	2,456,737	0	793,921,422	44,961,737	79,130,724	0	65,986,628	0	0	859,908,050	22,151,284
72	三春町	8,901,299	0	2,209,228,384	113,692,869	191,730,417	0	235,889,319	0	0	2,445,117,703	84,721,054
73	小野町	4,673,474	8,582	1,557,988,580	70,939,799	124,204,217	0	51,580,369	2,046,932	0	1,609,568,949	64,552,501
79	広野町	374,010	0	1,184,330,058	29,519,941	42,955,955	0	21,820,788	0	0	1,206,150,846	65,127,816
80	檜葉町	275,479	0	1,927,653,575	41,174,084	65,884,621	0	371,320,837	0	0	2,298,974,412	23,541,609
81	富岡町	4,162,759	0	3,435,943,316	82,407,631	131,442,497	0	395,079,962	0	0	3,831,023,278	192,917,232
82	川内村	211,350	0	687,048,964	21,353,561	27,601,378	0	183,496,050	0	0	870,545,014	5,863,157
83	大熊町	2,280,425	0	2,695,763,591	61,243,130	87,897,038	80,746,000	110,778,297	22,485,097	0	2,887,287,888	165,478,736
84	双葉町	498,211	0	1,586,970,475	35,690,798	63,851,039	0	111,506,404	17,850,371	0	1,698,476,879	132,823,371
85	浪江町	4,458,414	0	5,203,558,089	120,053,816	219,546,564	0	637,695,555	0	0	5,841,253,644	118,397,540
86	葛尾村	600,181	0	318,896,314	5,675,452	9,351,883	10,000,000	43,203,404	0	0	372,099,718	4,194,000
87	新地町	1,487,686	0	1,205,711,023	46,252,570	97,317,492	0	54,039,527	0	0	1,259,750,550	50,803,528
90	飯舘村	55,683	0	1,481,759,225	26,696,530	41,345,596	0	128,888,218	0	0	1,610,647,443	29,996,311
91	田村市	8,408,575	664,790	5,283,263,889	238,688,854	442,203,080	96,000,000	143,877,498	14,140,254	0	5,523,141,387	211,104,930
92	南相馬市	41,128,193	848,624	12,328,313,000	313,634,192	599,679,473	0	1,211,538,378	0	0	13,539,851,378	429,631,652
93	伊達市	24,758,887	35,504	8,408,996,389	442,318,847	840,689,840	0	312,078,476	12,134,615	0	8,721,074,865	206,755,540
94	本宮市	279,015,399	3,374	3,747,678,399	153,123,877	332,995,145	0	253,721,796	0	0	4,001,400,195	184,511,588
301	歯科医師国保	607,034	-	1,021,638,015	107,843,140	214,427,069	0	293,265,136	-	0	1,314,903,151	-
302	医師国保	3,191,221	-	679,396,486	69,530,945	99,792,464	0	121,758,528	-	0	801,155,014	-

第5表-2 経理状況（支出）-その1-

番号	保険者名	総務費	保 険 給 付 費									
			一 般 被 保 険 者 分									
			療養給付費	療養費	小 計	高額療養費	高額介護合算療養費	移送費	出産育児諸費	葬祭諸費	そ の 他	計
円	円	円	円	円	円	円	円	円	円	円	円	
	平成23年度	4,040,228,525	121,912,451,201	1,575,927,999	123,488,379,200	10,892,810,893	2,980,730	397,454	967,303,485	176,930,000	3,992,500	135,532,811,482
	平成24年度	3,918,573,845	126,885,201,092	1,656,243,696	128,541,444,788	10,819,707,146	2,851,923	260,872	907,806,116	151,650,000	4,477,500	140,428,214,095
	平成25年度	3,796,112,722	122,105,809,593	1,184,996,118	123,290,805,711	12,172,397,034	5,108,259	447,325	928,164,833	150,360,000	4,608,500	136,551,906,152
	平成26年度	3,936,959,118	122,045,276,226	1,164,117,500	123,209,393,726	12,386,902,084	4,312,947	461,640	846,615,538	142,980,000	4,809,000	136,595,474,935
	平成27年度	3,989,260,395	124,063,390,251	1,126,379,713	125,189,769,964	13,211,233,326	3,854,306	275,621	756,128,432	146,490,000	7,940,000	139,315,691,649
	市 計	2,600,948,445	91,671,964,878	913,217,895	92,585,182,773	10,378,114,442	3,189,683	125,461	557,626,399	107,630,000	0	103,631,868,758
	町 村 計	1,293,737,307	31,623,554,259	204,556,814	31,828,111,073	2,772,452,121	664,623	150,160	179,181,403	37,760,000	0	34,818,319,380
	市 町 村 計	3,894,685,752	123,295,519,137	1,117,774,709	124,413,293,846	13,150,566,563	3,854,306	275,621	736,807,802	145,390,000	0	138,450,188,138
	国保組合計	94,574,643	767,871,114	8,605,004	776,476,118	60,666,763	0	0	19,320,630	1,100,000	7,940,000	865,503,511
1	福 島 市	477,439,021	14,852,409,015	111,379,649	14,963,788,664	1,713,597,794	1,549,394	125,461	90,327,117	16,850,000	0	16,786,238,430
2	二 本 松 市	116,493,179	3,266,731,046	25,393,336	3,292,124,382	403,846,965	7,453	0	18,696,580	4,200,000	0	3,718,875,380
3	郡 山 市	611,457,849	17,834,896,310	212,172,992	18,047,069,302	2,260,653,857	440,335	0	129,910,200	21,800,000	0	20,459,873,694
4	須 賀 川 市	131,465,239	4,570,795,180	35,558,095	4,606,353,275	629,636,461	65,748	0	24,328,000	6,150,000	0	5,266,533,484
5	白 河 市	139,974,131	3,412,581,761	23,246,458	3,435,828,219	418,613,995	316,463	0	24,877,510	4,500,000	0	3,884,136,187
6	会津若松市	325,601,837	6,920,813,746	25,321,445	6,946,135,191	872,675,290	282,616	0	43,508,423	5,970,000	0	7,868,571,520
7	喜 多 方 市	102,310,436	3,054,483,695	13,090,202	3,067,573,897	422,394,585	223,943	0	16,204,440	2,670,000	0	3,509,066,865
8	い わ き 市	287,163,696	20,406,814,324	318,140,663	20,724,954,987	2,487,301,082	292,994	0	122,443,650	27,250,000	0	23,362,242,713
10	相 馬 市	64,863,874	2,357,570,442	21,167,253	2,378,737,695	177,450,632	0	0	18,772,560	3,400,000	0	2,578,360,887
11	川 俣 町	42,789,895	991,249,799	5,399,988	996,649,787	121,598,904	39,096	0	1,678,080	1,250,000	0	1,121,215,867
13	桑 折 町	42,527,378	760,406,421	4,065,994	764,472,415	87,571,630	0	4,300	5,042,520	850,000	0	857,940,865
14	国 見 町	32,090,488	655,305,575	4,399,245	659,704,820	74,610,454	173,720	0	3,780,000	1,300,000	0	739,568,994
21	大 玉 村	23,041,717	482,424,006	3,183,984	485,607,990	69,151,721	0	0	3,765,890	550,000	0	559,075,601
27	鏡 石 町	15,779,710	741,458,302	7,962,666	749,420,968	82,945,246	47,984	0	6,723,360	1,100,000	0	840,237,558
29	天 栄 村	8,411,784	383,294,784	2,918,363	386,213,147	53,116,435	0	0	3,780,000	400,000	0	443,509,582
30	南 会 津 町	48,260,613	1,154,811,857	5,940,567	1,160,752,424	154,813,323	0	0	5,529,390	1,600,000	0	1,322,695,137
31	下 郷 町	36,855,138	466,002,548	1,822,583	467,825,131	70,548,738	15,157	0	1,260,000	500,000	0	540,149,026
33	檜 枝 岐 村	2,402,734	34,352,727	173,383	34,526,110	3,035,888	0	0	840,000	0	0	38,401,998
36	只 見 町	2,739,359	288,897,088	547,385	289,444,473	39,628,211	0	0	420,000	350,000	0	329,842,684
38	磐 梯 町	3,127,351	215,683,520	941,765	216,625,285	27,775,341	25,239	0	420,000	350,000	0	245,195,865
39	猪 苗 代 町	68,798,660	896,678,225	5,616,095	902,294,320	101,835,103	47,625	0	6,284,000	1,650,000	0	1,012,111,048
42	北 塩 原 村	10,981,922	211,992,906	1,421,447	213,414,353	32,342,008	0	0	1,680,000	350,000	0	247,786,361
45	西 会 津 町	38,075,966	440,179,726	983,802	441,163,528	60,414,173	0	15,860	3,780,000	700,000	0	506,073,561
47	会津坂下町	58,106,290	1,049,227,581	4,068,086	1,053,295,667	144,534,707	40,591	0	7,158,164	1,600,000	0	1,206,629,129
48	湯 川 村	17,876,486	168,787,897	1,074,755	169,862,652	21,480,858	0	0	0	250,000	0	191,593,510
49	柳 津 町	30,272,668	271,993,554	381,267	272,374,821	42,670,214	0	0	420,000	540,000	0	316,005,035
51	会津美里町	63,084,494	1,400,939,495	4,104,429	1,405,043,924	197,607,193	0	0	5,047,300	1,750,000	0	1,609,448,417

番号	保険者名	総務費	保 険 給 付 費									
			一 般 被 保 険 者 分									
			療養給付費	療養費	小 計	高額療養費	高額介護合算療養費	移送費	出産育児諸費	葬祭諸費	そ の 他	計
53	三島町	8,590,988	127,277,701	339,511	127,617,212	18,721,970	0	0	420,000	100,000	0	146,859,182
54	金山町	15,432,007	187,396,941	4,082,341	191,479,282	24,096,174	0	0	0	150,000	0	215,725,456
55	昭和村	7,339,795	107,400,444	765,472	108,165,916	13,090,927	0	0	840,000	120,000	0	122,216,843
56	棚倉町	43,548,094	801,249,368	7,454,722	808,704,090	112,570,242	0	0	4,605,890	1,650,000	0	927,530,222
57	矢祭町	32,773,568	390,462,952	2,161,485	392,624,437	51,726,217	0	0	1,680,000	500,000	0	446,530,654
58	塙町	51,570,857	569,805,208	4,096,857	573,902,065	79,636,828	0	0	2,084,000	650,000	0	656,272,893
59	鮫川村	16,931,263	244,388,862	2,145,318	246,534,180	35,226,968	0	0	420,000	400,000	0	282,581,148
60	西郷村	13,299,297	914,896,872	6,177,318	921,074,190	101,693,759	188,403	130,000	4,909,203	1,400,000	0	1,029,395,555
63	泉崎村	38,497,455	409,148,569	2,758,518	411,907,087	55,035,187	0	0	2,520,000	500,000	0	469,962,274
64	中島村	20,323,070	297,104,796	2,270,004	299,374,800	41,992,355	0	0	2,520,000	250,000	0	344,137,155
65	矢吹町	34,103,178	1,114,387,669	9,925,842	1,124,313,511	144,245,537	0	0	7,557,852	1,450,000	0	1,277,566,900
67	石川町	58,152,620	1,064,012,068	6,996,919	1,071,008,987	130,271,437	26,803	0	2,521,260	1,700,000	0	1,205,528,487
68	玉川村	7,072,055	464,147,508	2,947,004	467,094,512	65,209,311	0	0	1,260,420	450,000	0	534,014,243
69	平田村	26,954,328	616,094,384	2,442,255	618,536,639	100,288,124	60,005	0	2,100,000	500,000	0	721,484,768
70	浅川町	6,681,746	466,930,609	3,753,937	470,684,546	72,186,940	0	0	1,260,000	950,000	0	545,081,486
71	古殿町	21,123,296	332,680,782	1,776,939	334,457,721	41,950,995	0	0	1,260,000	550,000	0	378,218,716
72	三春町	17,797,463	1,046,453,887	13,358,334	1,059,812,221	137,655,607	0	0	3,780,000	1,750,000	0	1,202,997,828
73	小野町	43,259,319	715,742,803	5,718,986	721,461,789	100,792,364	0	0	5,460,000	1,300,000	0	829,014,153
79	広野町	20,130,799	656,722,618	3,461,318	660,183,936	7,162,403	0	0	2,940,000	600,000	0	670,886,339
80	檜葉町	31,582,396	1,170,078,505	6,008,149	1,176,086,654	0	0	0	5,462,310	500,000	0	1,182,048,964
81	富岡町	30,447,816	1,926,408,553	12,259,436	1,938,667,989	893,729	0	0	15,522,585	1,500,000	0	1,956,584,303
82	川内村	11,889,223	393,590,336	2,105,432	395,695,768	822,383	0	0	1,746,190	250,000	0	398,514,341
83	大熊町	29,757,832	1,529,921,491	10,304,195	1,540,225,686	105,897	0	0	16,251,077	1,300,000	0	1,557,882,660
84	双葉町	20,720,945	905,840,859	8,990,940	914,831,799	91,087	0	0	5,882,520	650,000	0	921,455,406
85	浪江町	59,215,413	2,898,552,385	19,387,136	2,917,939,521	127,099	0	0	17,651,972	2,100,000	0	2,937,818,592
86	葛尾村	11,062,838	170,802,145	891,051	171,693,196	0	0	0	840,000	100,000	0	172,633,196
87	新地町	39,489,844	632,557,801	3,578,741	636,136,542	49,244,634	0	0	3,357,420	700,000	0	689,438,596
90	飯舘村	30,767,149	855,812,132	3,392,850	859,204,982	1,933,800	0	0	6,720,000	600,000	0	868,458,782
91	田村市	67,508,186	2,504,715,704	30,913,959	2,535,629,663	274,086,598	0	0	12,628,650	4,020,000	0	2,826,364,911
92	南相馬市	124,897,739	6,917,681,057	54,103,904	6,971,784,961	64,529,463	10,737	0	27,390,297	3,570,000	0	7,067,285,458
93	伊達市	99,496,737	4,021,884,555	25,352,248	4,047,236,803	474,833,664	0	0	17,198,972	5,700,000	0	4,544,969,439
94	本宮市	52,276,521	1,550,588,043	17,377,691	1,567,965,734	178,494,056	0	0	11,340,000	1,550,000	0	1,759,349,790
301	歯科医師国保	34,440,967	427,103,880	7,072,343	434,176,223	34,495,284	0	0	17,640,000	500,000	2,300,000	489,111,507
302	医師国保	60,133,676	340,767,234	1,532,661	342,299,895	26,171,479	0	0	1,680,630	600,000	5,640,000	376,392,004

第5表-2 経理状況（支出）-その2-

番号	保険者名	保 険 給 付 費								審査支払手数料	保険給付費計
		退 職 被 保 険 者 等 分						計			
		療養給付費	療養費	小 計	高額療養費	高額介護合算療養費	移送費				
円	円	円	円	円	円	円	円	円			
	平成23年度	10,570,509,276	130,321,652	10,700,830,928	1,133,617,337	706,905	212,500	11,835,367,670	495,260,941	147,863,440,093	
	平成24年度	11,171,679,578	146,853,662	11,318,533,240	1,178,596,948	519,192	0	12,497,649,380	494,305,966	153,420,169,441	
	平成25年度	9,839,969,003	96,544,820	9,936,513,823	1,205,347,389	1,001,596	0	11,142,862,808	479,602,098	148,174,371,058	
	平成26年度	8,378,170,755	75,458,185	8,453,628,940	1,060,004,350	545,465	0	9,514,178,755	413,167,260	146,522,820,950	
	平成27年度	7,079,251,351	60,218,399	7,139,469,750	952,398,592	332,835	0	8,092,201,177	404,618,958	147,812,511,784	
	市 計	5,232,939,772	49,173,773	5,282,113,545	740,863,664	332,835	0	6,023,310,044	310,852,010	109,966,030,812	
	町 村 計	1,846,311,579	11,044,626	1,857,356,205	211,534,928	0	0	2,068,891,133	90,674,048	36,977,884,561	
	市 町 村 計	7,079,251,351	60,218,399	7,139,469,750	952,398,592	332,835	0	8,092,201,177	401,526,058	146,943,915,373	
	国保組合計	0	0	0	0	0	0	0	3,092,900	868,596,411	
1	福 島 市	696,659,689	5,180,578	701,840,267	106,838,046	283,034	0	808,961,347	54,088,433	17,649,288,210	
2	二 本 松 市	274,432,407	2,549,620	276,982,027	38,596,387	661	0	315,579,075	11,004,771	4,045,459,226	
3	郡 山 市	896,204,097	12,397,938	908,602,035	131,933,176	29,006	0	1,040,564,217	57,252,685	21,557,690,596	
4	須 賀 川 市	300,228,268	1,983,872	302,212,140	45,833,403	14,587	0	348,060,130	15,147,776	5,629,741,390	
5	白 河 市	215,238,978	1,289,591	216,528,569	37,609,090	0	0	254,137,659	10,739,437	4,149,013,283	
6	会津若松市	523,919,992	1,761,703	525,681,695	83,315,091	0	0	608,996,786	24,866,160	8,502,434,466	
7	喜 多 方 市	295,850,069	1,215,060	297,065,129	51,144,042	5,547	0	348,214,718	9,609,906	3,866,891,489	
8	い わ き 市	1,008,767,551	14,615,115	1,023,382,666	148,377,048	0	0	1,171,759,714	72,620,818	24,606,623,245	
10	相 馬 市	147,006,777	1,115,756	148,122,533	20,920,618	0	0	169,043,151	7,852,758	2,755,256,796	
11	川 俣 町	75,889,372	236,418	76,125,790	12,184,691	0	0	88,310,481	2,830,607	1,212,356,955	
13	桑 折 町	42,282,265	389,628	42,671,893	5,939,714	0	0	48,611,607	2,864,471	909,416,943	
14	国 見 町	27,393,778	281,719	27,675,497	2,478,765	0	0	30,154,262	2,351,054	772,074,310	
21	大 玉 村	46,072,649	117,136	46,189,785	7,843,235	0	0	54,033,020	1,508,754	614,617,375	
27	鏡 石 町	38,607,835	386,342	38,994,177	6,189,951	0	0	45,184,128	2,576,083	887,997,769	
29	天 栄 村	38,111,701	59,959	38,171,660	6,597,205	0	0	44,768,865	1,228,799	489,507,246	
30	南 会 津 町	16,174,133	24,938	16,199,071	2,220,585	0	0	18,419,656	3,385,224	1,344,500,017	
31	下 郷 町	35,838,546	92,980	35,931,526	7,937,653	0	0	43,869,179	1,200,356	585,218,561	
33	檜 枝 岐 村	1,187,919	0	1,187,919	81,243	0	0	1,269,162	117,408	39,788,568	
36	只 見 町	4,722,052	0	4,722,052	672,135	0	0	5,394,187	841,968	336,078,839	
38	磐 梯 町	23,330,055	12,127	23,342,182	4,298,153	0	0	27,640,335	728,592	273,564,792	
39	猪 苗 代 町	75,809,614	1,607,374	77,416,988	12,932,841	0	0	90,349,829	2,991,402	1,105,452,279	
42	北 塩 原 村	2,080,715	12,816	2,093,531	0	0	0	2,093,531	613,416	250,493,308	
45	西 会 津 町	48,428,600	59,641	48,488,241	9,517,551	0	0	58,005,792	1,363,196	565,442,549	
47	会津坂下町	97,836,382	221,486	98,057,868	17,812,428	0	0	115,870,296	3,021,519	1,325,520,944	
48	湯 川 村	34,191,759	66,228	34,257,987	8,468,750	0	0	42,726,737	589,729	234,909,976	
49	柳 津 町	6,823,275	5,978	6,829,253	1,574,221	0	0	8,403,474	646,329	325,054,838	
51	会津美里町	135,209,554	434,883	135,644,437	22,840,867	0	0	158,485,304	4,444,752	1,772,378,473	

番号	保険者名	保 險 給 付 費								審査支払手数料	保険給付費計
		退 職 被 保 険 者 等 分						計			
		療養給付費	療養費	小 計	高額療養費	高額介護合算療養費	移送費				
53	三島町	1,725,021	0	1,725,021	0	0	0	1,725,021	361,248	148,945,451	
54	金山町	10,785,010	89,813	10,874,823	2,073,430	0	0	12,948,253	618,446	229,292,155	
55	昭和村	5,347,455	0	5,347,455	414,480	0	0	5,761,935	384,730	128,363,508	
56	棚倉町	41,135,896	520,973	41,656,869	6,949,398	0	0	48,606,267	2,086,412	978,222,901	
57	矢祭町	14,955,157	116,672	15,071,829	2,677,929	0	0	17,749,758	891,626	465,172,038	
58	塙町	22,937,559	187,054	23,124,613	3,058,596	0	0	26,183,209	1,290,447	683,746,549	
59	鮫川村	14,762,699	51,699	14,814,398	2,884,627	0	0	17,699,025	582,481	300,862,654	
60	西郷村	47,102,649	302,550	47,405,199	5,770,078	0	0	53,175,277	3,091,939	1,085,662,771	
63	泉崎村	11,498,539	69,746	11,568,285	867,189	0	0	12,435,474	1,254,593	483,652,341	
64	中島村	8,285,057	14,561	8,299,618	808,943	0	0	9,108,561	966,684	354,212,400	
65	矢吹町	41,269,963	653,973	41,923,936	7,031,353	0	0	48,955,289	3,400,022	1,329,922,211	
67	石川町	57,293,028	258,437	57,551,465	7,930,542	0	0	65,482,007	3,263,537	1,274,274,031	
68	玉川村	8,859,620	14,224	8,873,844	89,523	0	0	8,963,367	1,467,090	544,444,700	
69	平田村	36,558,624	16,296	36,574,920	7,866,392	0	0	44,441,312	1,224,802	767,150,882	
70	浅川町	19,708,649	69,090	19,777,739	4,952,641	0	0	24,730,380	1,158,837	570,970,703	
71	古殿町	21,887,948	90,059	21,978,007	2,826,688	0	0	24,804,695	1,097,472	404,120,883	
72	三春町	61,664,643	536,863	62,201,506	10,853,079	0	0	73,054,585	3,595,041	1,279,647,454	
73	小野町	60,565,165	256,530	60,821,695	10,796,773	0	0	71,618,468	1,876,678	902,509,299	
79	広野町	49,869,571	209,301	50,078,872	0	0	0	50,078,872	1,535,520	722,500,731	
80	檜葉町	19,911,917	34,846	19,946,763	0	0	0	19,946,763	2,683,654	1,204,679,381	
81	富岡町	150,170,781	1,064,130	151,234,911	481,095	0	0	151,716,006	5,250,194	2,113,550,503	
82	川内村	5,261,868	111,465	5,373,333	0	0	0	5,373,333	865,443	404,753,117	
83	大熊町	164,435,434	893,906	165,329,340	0	0	0	165,329,340	3,948,198	1,727,160,198	
84	双葉町	72,194,164	383,757	72,577,921	0	0	0	72,577,921	2,402,639	996,435,966	
85	浪江町	86,610,248	610,023	87,220,271	0	0	0	87,220,271	7,688,675	3,032,727,538	
86	葛尾村	2,168,941	159,012	2,327,953	0	0	0	2,327,953	477,601	175,438,750	
87	新地町	33,787,712	290,229	34,077,941	3,612,184	0	0	37,690,125	1,832,637	728,961,358	
90	飯舘村	25,568,057	29,764	25,597,821	0	0	0	25,597,821	2,073,743	896,130,346	
91	田村市	203,369,019	2,242,474	205,611,493	23,464,221	0	0	229,075,714	8,416,908	3,063,857,533	
92	南相馬市	359,481,432	2,496,593	361,978,025	5,593,999	0	0	367,572,024	19,183,297	7,454,040,779	
93	伊達市	186,231,108	1,585,223	187,816,331	24,957,936	0	0	212,774,267	14,524,608	4,772,268,314	
94	本宮市	125,550,385	740,250	126,290,635	22,280,607	0	0	148,571,242	5,544,453	1,913,465,485	
301	歯科医師国保	0	0	0	0	0	0	0	2,030,409	491,141,916	
302	医師国保	0	0	0	0	0	0	0	1,062,491	377,454,495	

第5表-2 経理状況（支出）-その3-

番号	保険者名	後期高齢者支援金			前期高齢者納付金			老人保健拠出金			介護納付金
		後期高齢者支援金	事務費拠出金	計	前期高齢者納付金	事務費拠出金	計	医療費拠出金	事務費拠出金	計	
		円	円	円	円	円	円	円	円	円	円
	平成23年度	25,277,063,978	2,510,491	25,279,574,469	184,974,670	2,453,432	187,428,102	10,682,372	1,582,805	12,265,177	11,932,006,761
	平成24年度	27,546,998,395	2,083,937	27,549,082,332	167,156,597	2,028,591	169,185,188	2,435,506	1,330,694	3,766,200	12,831,545,085
	平成25年度	29,127,482,328	2,364,099	29,129,846,427	165,744,346	2,363,099	168,107,445	39,921	1,184,936	1,224,857	13,865,902,936
	平成26年度	28,586,228,425	2,035,639	28,588,264,064	151,378,044	2,035,639	153,413,683	0	1,093,350	1,093,350	13,502,024,663
	平成27年度	27,531,133,314	1,872,965	27,533,006,279	204,456,234	1,926,470	206,382,704	0	1,093,350	1,093,350	11,769,183,744
	市 計	20,652,681,316	1,415,505	20,654,096,821	12,130,641	1,455,946	13,586,587	0	836,795	836,795	8,655,460,562
	町 村 計	6,527,370,573	433,632	6,527,804,205	4,015,249	446,016	4,461,265	0	244,440	244,440	2,937,688,149
	市 町 村 計	27,180,051,889	1,849,137	27,181,901,026	16,145,890	1,901,962	18,047,852	0	1,081,235	1,081,235	11,593,148,711
	国保組合計	351,081,425	23,828	351,105,253	188,310,344	24,508	188,334,852	0	12,115	12,115	176,035,033
1	福島市	3,484,360,940	238,224	3,484,599,164	2,054,463	245,030	2,299,493	0	142,062	142,062	1,324,158,286
2	二本松市	789,983,465	54,057	790,037,522	465,168	55,602	520,770	0	33,030	33,030	318,866,778
3	郡山市	4,211,588,496	286,048	4,211,874,544	2,508,625	294,220	2,802,845	0	162,643	162,643	1,808,507,760
4	須賀川市	1,084,776,476	74,277	1,084,850,753	638,133	76,399	714,532	0	42,474	42,474	492,182,640
5	白河市	846,028,844	56,934	846,085,778	510,975	58,561	569,536	0	33,019	33,019	363,743,420
6	会津若松市	1,690,169,611	115,888	1,690,285,499	992,118	119,199	1,111,317	0	70,053	70,053	737,936,936
7	喜多方市	718,591,237	48,975	718,640,212	425,761	50,374	476,135	0	31,833	31,833	328,691,708
8	いわき市	4,314,421,185	298,399	4,314,719,584	2,498,111	306,925	2,805,036	0	177,525	177,525	1,731,042,858
10	相馬市	486,921,947	35,374	486,957,321	259,240	36,385	295,625	0	22,100	22,100	207,181,149
11	川俣町	196,271,074	13,702	196,284,776	111,940	14,094	126,034	0	9,283	9,283	79,819,765
13	桑折町	179,733,952	12,166	179,746,118	107,622	12,513	120,135	0	7,847	7,847	74,547,350
14	国見町	157,090,093	10,605	157,100,698	94,423	10,908	105,331	0	6,435	6,435	65,371,985
21	大玉村	105,541,689	7,031	105,548,720	64,702	7,232	71,934	0	3,845	3,845	50,951,662
27	鏡石町	198,939,673	13,251	198,952,924	121,998	13,629	135,627	0	7,249	7,249	83,162,606
29	天栄村	82,836,414	5,834	82,842,248	46,551	6,001	52,552	0	3,494	3,494	39,271,224
30	南会津町	248,110,920	17,381	248,128,301	140,705	17,877	158,582	0	0	0	94,394,022
31	下郷町	96,679,036	6,912	96,685,948	52,954	7,110	60,064	0	4,824	4,824	47,848,805
33	檜枝岐村	10,377,794	714	10,378,508	6,059	734	6,793	0	501	501	5,670,476
36	只見町	59,192,176	4,046	59,196,222	32,475	4,161	36,636	0	3,515	3,515	24,290,232
38	磐梯町	51,582,024	3,493	51,585,517	30,865	3,592	34,457	0	2,346	2,346	22,190,378
39	猪苗代町	207,037,699	14,476	207,052,175	117,785	14,889	132,674	0	9,541	9,541	93,567,223
42	北塩原村	49,922,039	3,573	49,925,612	27,300	3,675	30,975	0	2,104	2,104	28,278,191
45	西会津町	107,109,240	7,801	107,117,041	56,760	8,024	64,784	0	6,055	6,055	51,034,313
47	会津坂下町	250,755,446	17,045	250,772,491	149,169	17,532	166,701	0	10,600	10,600	110,853,786
48	湯川村	43,732,815	2,828	43,735,643	27,942	2,908	30,850	0	1,821	1,821	20,483,238
49	柳津町	58,466,709	3,993	58,470,702	34,563	4,107	38,670	0	2,879	2,879	24,397,835

番号	保険者名	後期高齢者支援金			前期高齢者納付金			老人保健拠出金			介護納付金
		後期高齢者支援金	事務費拠出金	計	前期高齢者納付金	事務費拠出金	計	医療費拠出金	事務費拠出金	計	
51	会津美里町	325,726,574	22,144	325,748,718	193,725	22,777	216,502	0	14,386	14,386	153,017,528
53	三島町	24,802,307	1,788	24,804,095	13,376	1,839	15,215	0	1,528	1,528	10,472,849
54	金山町	35,275,525	2,642	35,278,167	17,712	2,718	20,430	0	2,500	2,500	16,215,014
55	昭和村	21,608,723	1,631	21,610,354	10,689	1,677	12,366	0	1,477	1,477	10,546,574
56	棚倉町	190,929,240	13,377	190,942,617	108,254	13,759	122,013	0	8,446	8,446	89,302,789
57	矢祭町	89,950,785	6,310	89,957,095	50,880	6,490	57,370	0	4,243	4,243	44,397,425
58	塙町	138,451,235	9,467	138,460,702	81,621	9,738	91,359	0	6,421	6,421	64,746,096
59	鮫川村	56,127,010	3,892	56,130,902	32,391	4,003	36,394	0	2,756	2,756	28,885,344
60	西郷村	256,924,347	16,912	256,941,259	160,236	17,395	177,631	0	8,710	8,710	102,501,890
63	泉崎村	96,539,963	6,380	96,546,343	59,859	6,562	66,421	0	3,749	3,749	44,736,556
64	中島村	76,852,604	5,264	76,857,868	45,178	5,414	50,592	0	2,949	2,949	34,467,312
65	矢吹町	273,977,473	18,606	273,996,079	163,237	19,137	182,374	0	10,565	10,565	116,287,535
67	石川町	249,484,388	17,202	249,501,590	145,165	17,694	162,859	0	10,648	10,648	115,311,809
68	玉川村	103,140,929	7,105	103,148,034	60,091	7,308	67,399	0	4,093	4,093	50,037,700
69	平田村	110,858,288	7,672	110,865,960	64,118	7,891	72,009	0	4,534	4,534	56,621,581
70	浅川町	96,794,119	6,541	96,800,660	58,103	6,728	64,831	0	3,906	3,906	45,179,497
71	古殿町	86,476,466	5,883	86,482,349	51,374	6,051	57,425	0	4,037	4,037	42,914,941
72	三春町	243,575,842	16,919	243,592,761	140,069	17,402	157,471	0	10,402	10,402	109,958,494
73	小野町	151,241,274	10,948	151,252,222	81,047	11,260	92,307	0	7,392	7,392	75,179,374
79	広野町	91,085,784	5,621	91,091,405	61,817	5,781	67,598	0	2,546	2,546	42,400,823
80	檜葉町	153,306,816	9,397	153,316,213	104,892	9,666	114,558	0	4,193	4,193	70,921,584
81	富岡町	317,446,916	18,623	317,465,539	228,353	19,155	247,508	0	7,620	7,620	145,794,989
82	川内村	55,929,079	3,640	55,932,719	35,427	3,744	39,171	0	2,104	2,104	31,622,302
83	大熊町	249,875,818	14,276	249,890,094	184,881	14,684	199,565	0	5,192	5,192	113,664,547
84	双葉町	152,504,556	8,746	152,513,302	112,380	8,996	121,376	0	3,816	3,816	64,467,141
85	浪江町	501,560,242	29,039	501,589,281	365,972	29,869	395,841	0	12,810	12,810	220,698,537
86	葛尾村	26,912,316	2,009	26,914,325	13,620	2,066	15,686	0	1,338	1,338	12,188,602
87	新地町	114,972,077	8,120	114,980,197	64,330	8,352	72,682	0	4,856	4,856	47,810,017
90	飯舘村	131,661,084	8,627	131,669,711	82,639	8,874	91,513	0	4,884	4,884	61,206,208
91	田村市	601,705,033	41,975	601,747,008	343,581	43,174	386,755	0	26,437	26,437	282,478,275
92	南相馬市	1,127,146,255	76,314	1,127,222,569	674,603	78,494	753,097	0	41,657	41,657	497,042,714
93	伊達市	908,605,680	62,671	908,668,351	528,384	64,461	592,845	0	38,641	38,641	398,882,326
94	本宮市	388,382,147	26,369	388,408,516	231,479	27,122	258,601	0	15,321	15,321	164,745,712
301	歯科医師国保	218,756,615	14,672	218,771,287	159,120,733	15,091	159,135,824	0	7,242	7,242	103,182,603
302	医師国保	132,324,810	9,156	132,333,966	29,189,611	9,417	29,199,028	0	4,873	4,873	72,852,430

第5表-2 経理状況（支出）-その4-

番号	保険者名	共同事業拠出金		保健事業費			直診勘定繰出金	その他の支出	退職者医療分 (再掲)	介護分 (再掲)	後期支援金分 (再掲)
		高額医療費共同事業 拠出金	保険財政共同安定化 事業拠出金	特定健康診査 等事業費	保健事業費	健康管理センター事 業費					
		円	円	円	円	円	円	円	円	円	円
	平成23年度	4,329,447,254	20,003,665,287	1,180,158,191	531,177,289	24,546,482	52,219,189	2,491,915,750	59,484,387	12,898,636	1,427,496
	平成24年度	4,724,553,323	20,571,775,784	1,233,543,290	577,097,519	17,719,219	76,733,469	4,965,123,102	124,619,608	13,189,776	2,653,300
	平成25年度	4,797,401,248	20,688,883,007	1,253,163,295	606,476,068	18,972,307	83,495,689	5,291,383,587	439,431,130	5,082,204	1,460,365
	平成26年度	4,854,963,601	20,795,433,492	1,351,198,583	650,506,294	19,921,868	130,267,965	4,464,267,883	375,638,556	7,386,635	2,434,798
	平成27年度	4,966,013,941	52,912,872,081	1,524,162,637	524,906,066	23,563,329	200,070,965	3,415,242,529	186,148,169	7,598,453	2,243,573
	市 計	3,735,820,900	40,227,850,961	1,121,084,844	277,560,709	0	34,521,000	2,440,524,874	161,158,912	1,414,571	2,243,573
	町 村 計	1,212,269,041	12,685,021,120	390,819,231	196,901,621	23,563,329	165,549,965	928,860,174	24,989,257	6,183,882	0
	市 町 村 計	4,948,089,941	52,912,872,081	1,511,904,075	474,462,330	23,563,329	200,070,965	3,369,385,048	186,148,169	7,598,453	2,243,573
	国保組合計	17,924,000	0	12,258,562	50,443,736	0	0	45,857,481	-	0	0
1	福島市	482,410,075	6,542,397,221	196,289,548	14,704,788	0	0	365,314,817	727,313	0	0
2	二本松市	165,936,137	1,462,287,645	52,589,288	5,486,233	0	14,552,000	53,051,856	0	0	0
3	郡山市	850,259,116	8,068,992,633	241,713,849	64,923,160	0	0	564,332,002	33,884,725	0	0
4	須賀川市	253,048,306	2,144,315,193	55,385,479	16,530,420	0	0	53,326,864	0	1,414,571	2,243,573
5	白河市	153,831,767	1,598,482,288	45,155,073	9,411,669	0	0	92,677,450	0	0	0
6	会津若松市	272,977,391	3,099,391,459	102,958,970	17,341,213	0	0	108,942,494	0	0	0
7	喜多方市	131,736,439	1,374,956,122	31,231,195	18,147,094	0	0	92,160,456	34,524,910	0	0
8	いわき市	812,628,715	8,858,363,064	208,279,838	81,029,569	0	9,688,000	356,236,535	1,012,754	0	0
10	相馬市	111,406,156	1,028,659,194	25,585,151	15,649,053	0	0	71,428,730	63,520,340	0	0
11	川俣町	24,577,690	373,160,945	11,774,209	6,122,810	0	9,965	24,508,616	0	0	0
13	桑折町	27,553,657	328,995,726	12,991,340	8,034,486	0	0	11,580,745	0	0	0
14	国見町	22,284,558	290,076,154	13,056,713	7,026,777	0	0	22,141,437	0	0	0
21	大玉村	18,027,537	198,583,141	8,653,039	2,723,908	0	0	11,775,878	0	0	0
27	鏡石町	39,159,794	367,094,768	13,010,277	10,776,040	0	0	16,898,641	0	0	0
29	天栄村	18,225,737	175,524,395	5,913,907	6,722,260	0	11,842,000	2,167,348	0	0	0
30	南会津町	54,331,826	503,056,529	17,633,218	8,196,765	0	0	20,543,746	0	0	0
31	下郷町	23,240,248	207,772,987	4,875,788	3,896,717	0	0	13,086,787	0	0	0
33	檜枝岐村	1,948,803	20,306,635	733,367	47,766	0	0	3,527,216	0	0	0
36	只見町	10,619,829	118,696,365	4,402,993	1,518,142	0	64,940,000	11,430,177	0	0	0
38	磐梯町	9,069,544	90,480,675	6,723,633	915,733	0	0	11,580,285	0	0	0
39	猪苗代町	42,997,507	393,947,663	16,387,509	9,240,206	0	0	13,802,501	18,361	0	0
42	北塩原村	13,512,561	116,935,182	0	8,886,647	0	0	7,314,740	0	0	0
45	西会津町	24,083,090	217,189,989	7,707,791	5,112,265	0	6,093,000	12,029,244	0	0	0
47	会津坂下町	47,452,911	479,888,766	10,901,134	9,068,580	4,691,154	0	10,545,263	34,211	0	0
48	湯川村	6,769,169	67,774,677	2,717,416	989,459	0	0	2,067,990	0	0	0
49	柳津町	20,851,169	118,884,437	9,716,497	323,726	0	11,788,000	18,779,068	0	0	0
51	会津美里町	59,350,744	589,493,113	22,452,388	14,382,422	0	0	46,564,742	0	0	0

番号	保険者名	共同事業拠出金		保健事業費			直診勘定繰出金	その他の支出	退職者医療分 (再掲)	介護分 (再掲)	後期支援金分 (再掲)
		高額医療費共同事業 拠出金	保険財政共同安定化 事業拠出金	特定健康診査 等事業費	保健事業費	健康管理センター事 業費					
53	三島町	6,652,532	49,526,949	9,740,719	373,700	0	0	1,069,106	0	0	0
54	金山町	8,404,077	71,027,045	2,597,691	1,699,913	0	18,936,000	8,799,991	0	0	0
55	昭和村	4,037,354	41,435,409	1,343,061	1,014,262	0	9,525,000	7,046,995	0	0	0
56	棚倉町	44,359,063	391,161,190	11,455,825	1,436,826	0	0	16,013,475	3,843,772	6,183,882	0
57	矢祭町	16,245,683	181,564,999	6,887,024	1,494,009	0	0	4,922,615	0	0	0
58	塙町	25,384,116	263,388,877	7,822,622	1,026,071	0	0	2,480,299	193,572	0	0
59	鮫川村	11,673,537	117,747,006	4,229,772	2,752,823	0	14,728,000	6,108,288	0	0	0
60	西郷村	42,950,236	456,522,870	13,469,050	5,095,954	0	0	26,463,429	0	0	0
63	泉崎村	14,087,627	184,093,810	5,408,933	984,171	18,872,175	0	10,687,517	0	0	0
64	中島村	14,966,458	160,008,290	2,892,947	675,578	0	0	5,628,326	284,510	0	0
65	矢吹町	49,853,818	553,025,643	19,713,454	12,234,512	0	0	39,132,120	0	0	0
67	石川町	48,206,111	498,627,529	9,053,216	15,293,108	0	0	23,396,671	0	0	0
68	玉川村	22,654,862	218,092,304	6,354,965	7,976,220	0	0	9,885,514	0	0	0
69	平田村	23,393,356	241,497,346	6,461,309	4,087,048	0	0	15,313,717	0	0	0
70	浅川町	19,267,423	197,292,465	4,873,467	5,166,568	0	0	12,801,831	0	0	0
71	古殿町	20,986,608	173,975,174	3,476,243	7,123,750	0	0	717,528	717,528	0	0
72	三春町	43,057,143	463,716,312	17,369,622	3,228,499	0	0	39,288,429	0	0	0
73	小野町	25,910,788	321,107,063	6,576,565	7,894,128	0	5,238,000	10,660,452	2,046,932	0	0
79	広野町	15,506,401	183,954,448	4,104,972	387,960	0	0	18,578,708	0	0	0
80	檜葉町	25,110,208	329,327,073	7,060,443	969,459	0	0	13,643,820	0	0	0
81	富岡町	44,569,867	585,833,755	18,867,786	4,695,239	0	0	67,907,330	0	0	0
82	川内村	16,887,098	125,343,973	4,380,057	2,151,961	0	0	38,539,898	0	0	0
83	大熊町	46,094,494	445,625,181	10,451,247	1,789,352	0	0	54,160,748	0	0	0
84	双葉町	22,446,071	269,998,334	4,329,808	0	0	0	38,684,080	17,850,371	0	0
85	浪江町	85,496,469	922,785,492	14,531,940	0	0	22,450,000	105,872,563	0	0	0
86	葛尾村	11,523,624	64,179,363	1,587,372	22,451	0	0	26,410,496	0	0	0
87	新地町	16,336,111	236,657,119	9,893,367	3,023,125	0	0	35,839,702	0	0	0
90	飯舘村	22,151,532	279,643,954	6,234,535	320,225	0	0	28,462,102	0	0	0
91	田村市	94,182,197	1,192,680,740	23,000,698	7,609,849	0	0	56,749,887	15,149,205	0	0
92	南相馬市	179,363,871	2,314,149,208	43,494,278	14,914,674	0	0	222,086,040	163,450	0	0
93	伊達市	153,087,896	1,789,671,552	70,961,733	7,711,338	0	0	63,737,314	12,147,115	0	0
94	本宮市	74,952,834	753,504,642	24,439,744	4,101,649	0	10,281,000	340,480,429	29,100	0	0
301	歯科医師国保	8,235,000	0	11,571,030	32,328,920	0	0	26,026,346	-	0	0
302	医師国保	9,689,000	0	687,532	18,114,816	0	0	19,831,135	-	0	0

(注) 「共同事業拠出金」の「高額医療費共同事業拠出金」の組合分については、年報B表「共同事業拠出金」欄の「その他」(高額医療費共同事業事務費拠出金)を含む。

第5表-2 経理状況（支出）-その5-

番号	保険者名	小計（単年度支出） （第5表-1その1 ～その4） A			基金積立 B	前年度 繰上充用 C	公債費 D	支出合計 A+B+C+D	退職者医療分 （再掲）
		円	円	円					
	平成23年度	217,928,072,569	11,944,905,397	25,281,001,965	602,643,175	0	62,406,841	218,593,122,585	11,894,852,057
	平成24年度	230,058,867,797	12,844,734,861	27,551,735,632	834,648,466	0	61,393,000	230,954,909,263	12,622,268,988
	平成25年度	227,875,340,646	13,870,985,140	29,131,306,792	2,780,585,277	23,438,993	121,393,000	230,800,757,916	11,605,732,931
	平成26年度	224,971,146,514	13,509,411,298	28,590,698,862	1,066,108,459	0	121,393,000	226,158,647,973	9,889,817,311
	平成27年度	254,878,269,804	11,776,782,197	27,535,249,852	1,647,347,568	0	121,393,000	256,647,010,372	8,278,349,346
	市 計	189,728,323,310	8,656,875,133	20,656,340,394	934,602,102	0	121,393,000	190,784,318,412	6,184,468,956
	町 村 計	63,344,804,408	2,943,872,031	6,527,804,205	712,045,466	0	0	64,056,849,874	2,093,880,390
	市 町 村 計	253,073,127,718	11,600,747,164	27,184,144,599	1,646,647,568	0	121,393,000	254,841,168,286	8,278,349,346
	国保組合計	1,805,142,086	176,035,033	351,105,253	700,000	0	0	1,805,842,086	-
1	福 島 市	30,539,042,685	1,324,158,286	3,484,599,164	400,100,297	0	60,000,000	30,999,142,982	809,688,660
2	二 本 松 市	7,025,313,664	318,866,778	790,037,522	249,163	0	0	7,025,562,827	315,579,075
3	郡 山 市	37,982,716,997	1,808,507,760	4,211,874,544	200,316,547	0	61,393,000	38,244,426,544	1,074,448,942
4	須 賀 川 市	9,861,603,290	493,597,211	1,087,094,326	1,175,843	0	0	9,862,779,133	348,060,130
5	白 河 市	7,398,977,414	363,743,420	846,085,778	88,000,000	0	0	7,486,977,414	254,137,659
6	会津若松市	14,859,051,635	737,936,936	1,690,285,499	78	0	0	14,859,051,713	608,996,786
7	喜 多 方 市	6,665,273,119	328,691,708	718,640,212	3,789	0	0	6,665,276,908	382,739,628
8	い わ き 市	41,268,757,665	1,731,042,858	4,314,719,584	63,494	0	0	41,268,821,159	1,172,772,468
10	相 馬 市	4,767,305,149	207,181,149	486,957,321	136,318,000	0	0	4,903,623,149	232,563,491
11	川 俣 町	1,971,540,943	79,819,765	196,284,776	57,551,036	0	0	2,029,091,979	88,310,481
13	桑 折 町	1,595,521,725	74,547,350	179,746,118	19,616	0	0	1,595,541,341	48,611,607
14	国 見 町	1,381,334,886	65,371,985	157,100,698	12,937	0	0	1,381,347,823	30,154,262
21	大 玉 村	1,033,998,756	50,951,662	105,548,720	30,075,873	0	0	1,064,074,629	54,033,020
27	鏡 石 町	1,632,975,405	83,162,606	198,952,924	62,624	0	0	1,633,038,029	45,184,128
29	天 栄 村	840,484,195	39,271,224	82,842,248	0	0	0	840,484,195	44,768,865
30	南 会 津 町	2,339,203,619	94,394,022	248,128,301	0	0	0	2,339,203,619	18,419,656
31	下 郷 町	1,019,545,867	47,848,805	96,685,948	52,047	0	0	1,019,597,914	43,869,179
33	檜 枝 岐 村	84,811,367	5,670,476	10,378,508	44,096	0	0	84,855,463	1,269,162
36	只 見 町	633,952,309	24,290,232	59,196,222	105,918	0	0	634,058,227	5,394,187
38	磐 梯 町	469,274,711	22,190,378	51,585,517	75,459	0	0	469,350,170	27,640,335
39	猪 苗 代 町	1,951,387,938	93,567,223	207,052,175	18,000	0	0	1,951,405,938	90,368,190
42	北 塩 原 村	486,361,242	28,278,191	49,925,612	10,007,833	0	0	496,369,075	2,093,531
45	西 会 津 町	1,033,956,087	51,034,313	107,117,041	4,731,034	0	0	1,038,687,121	58,005,792
47	会津坂下町	2,307,978,620	110,853,786	250,772,491	0	0	0	2,307,978,620	115,904,507
48	湯 川 村	397,356,725	20,483,238	43,735,643	4,355	0	0	397,361,080	42,726,737
49	柳 津 町	618,580,489	24,397,835	58,470,702	30,016	0	0	618,610,505	8,403,474

番号	保険者名	小計(単年度支出) (第5表-1その1 ~その4) A	小計(単年度支出)		基金積立 B	前年度 繰上充用 C	公債費 D	支出合計 A+B+C+D	退職者医療分 (再掲)
			介護分 (再掲)	後期支援金分 (再掲)					
51	会津美里町	3,046,703,510	153,017,528	325,748,718	33,269	0	0	3,046,736,779	158,485,304
53	三島町	260,193,132	10,472,849	24,804,095	2,000,470	0	0	262,193,602	1,725,021
54	金山町	407,704,990	16,215,014	35,278,167	18,341	0	0	407,723,331	12,948,253
55	昭和村	232,276,155	10,546,574	21,610,354	13,590	0	0	232,289,745	5,761,935
56	棚倉町	1,766,573,239	95,486,671	190,942,617	20,058,148	0	0	1,786,631,387	52,450,039
57	矢祭町	843,476,069	44,397,425	89,957,095	1,047	0	0	843,477,116	17,749,758
58	塙町	1,238,723,969	64,746,096	138,460,702	37,378	0	0	1,238,761,347	26,376,781
59	鮫川村	560,088,739	28,885,344	56,130,902	19,640,662	0	0	579,729,401	17,699,025
60	西郷村	2,003,093,097	102,501,890	256,941,259	80,000,000	0	0	2,083,093,097	53,175,277
63	泉崎村	897,637,098	44,736,556	96,546,343	0	0	0	897,637,098	12,435,474
64	中島村	670,085,790	34,467,312	76,857,868	0	0	0	670,085,790	9,393,071
65	矢吹町	2,428,461,489	116,287,535	273,996,079	75,069	0	0	2,428,536,558	48,955,289
67	石川町	2,291,990,192	115,311,809	249,501,590	10,000,000	0	0	2,301,990,192	65,482,007
68	玉川村	969,737,846	50,037,700	103,148,034	0	0	0	969,737,846	8,963,367
69	平田村	1,252,422,070	56,621,581	110,865,960	20,003,951	0	0	1,272,426,021	44,441,312
70	浅川町	959,103,097	45,179,497	96,800,660	10,000,000	0	0	969,103,097	24,730,380
71	古殿町	760,982,234	42,914,941	86,482,349	5,000,000	0	0	765,982,234	25,522,223
72	三春町	2,217,824,050	109,958,494	243,592,761	302,000	0	0	2,218,126,050	73,054,585
73	小野町	1,549,686,909	75,179,374	151,252,222	9,020,000	0	0	1,558,706,909	73,665,400
79	広野町	1,098,726,391	42,400,823	91,091,405	6,619	0	0	1,098,733,010	50,078,872
80	檜葉町	1,836,729,328	70,921,584	153,316,213	0	0	0	1,836,729,328	19,946,763
81	富岡町	3,329,387,952	145,794,989	317,465,539	151,442,186	0	0	3,480,830,138	151,716,006
82	川内村	691,541,623	31,622,302	55,932,719	21,000,000	0	0	712,541,623	5,373,333
83	大熊町	2,678,798,450	113,664,547	249,890,094	244,381	0	0	2,679,042,831	165,329,340
84	双葉町	1,569,720,839	64,467,141	152,513,302	60,000,000	0	0	1,629,720,839	90,428,292
85	浪江町	4,965,775,884	220,698,537	501,589,281	100,304,944	0	0	5,066,080,828	87,220,271
86	葛尾村	329,344,845	12,188,602	26,914,325	24,439	0	0	329,369,284	2,327,953
87	新地町	1,233,068,378	47,810,017	114,980,197	11,560	0	0	1,233,079,938	37,690,125
90	飯舘村	1,456,682,159	61,206,208	131,669,711	100,016,568	0	0	1,556,698,727	25,597,821
91	田村市	5,390,227,565	282,478,275	601,747,008	232,565	0	0	5,390,460,130	244,224,919
92	南相馬市	11,978,006,626	497,042,714	1,127,222,569	108,015,565	0	0	12,086,022,191	367,735,474
93	伊達市	8,265,117,047	398,882,326	908,668,351	123,591	0	0	8,265,240,638	224,921,382
94	本宮市	3,726,930,454	164,745,712	388,408,516	3,170	0	0	3,726,933,624	148,600,342
301	歯科医師国保	1,084,841,135	103,182,603	218,771,287	700,000	0	0	1,085,541,135	-
302	医師国保	720,300,951	72,852,430	132,333,966	0	0	0	720,300,951	-

第5表-3 経理状況（収支差引）

番号	保険者名	単年度収支差引			収支差引額			基金等保有額 5月31日現在	市町村債 (組合債) 5月31日現在累計
			介護分 (再掲)	後期支援金分 (再掲)		うち次年度繰越	うち基金積立金		
		円	円	円	円	円	円	円	
	平成23年度	4,756,110,195	-998,324,869	-3,645,570,370	13,392,594,498	13,373,494,490	19,100,008	6,234,024,609	545,572,000
	平成24年度	3,827,114,741	-1,451,661,139	-4,391,813,767	17,011,508,846	16,997,542,555	37,383,090	6,294,399,079	484,179,000
	平成25年度	93,062,815	-2,008,338,909	-5,113,807,478	14,798,472,032	14,715,232,575	83,239,457	8,480,510,494	362,786,000
	平成26年度	1,325,289,957	-1,961,774,373	-5,145,028,229	15,831,211,768	15,598,211,768	233,000,000	8,553,982,765	61,393,000
	平成27年度	-70,100,465	-1,093,319,486	-5,380,598,118	14,644,283,266	14,501,283,266	143,000,000	9,724,819,508	203,000,000
	市 計	-227,011,101	-712,950,656	-3,581,207,101	9,640,377,753	9,640,377,753	0	4,010,645,453	120,000,000
	町 村 計	261,018,221	-381,707,882	-1,762,505,297	4,693,689,434	4,550,689,434	143,000,000	5,115,080,224	83,000,000
	市 町 村 計	34,007,120	-1,094,658,538	-5,343,712,398	14,334,067,187	14,191,067,187	143,000,000	9,125,725,677	203,000,000
	国保組合計	-104,107,585	1,339,052	-36,885,720	310,216,079	310,216,079	0	599,093,831	0
1	福 島 市	84,485,998	-55,884,733	-310,698,964	1,290,545,823	1,290,545,823	0	700,181,783	120,000,000
2	二 本 松 市	42,211,883	-84,202	20,672,100	290,319,748	290,319,748	0	113,208,719	0
3	郡 山 市	-132,824,641	-205,805,764	-666,908,590	1,139,091,518	1,139,091,518	0	428,701,928	0
4	須 賀 川 市	-208,278,112	-27,879,907	-209,425,470	413,975,116	413,975,116	0	307,080,621	0
5	白 河 市	-49,384,841	4,423,013	-214,088,001	504,554,377	504,554,377	0	606,000,136	0
6	会津若松市	47,851,231	-75,565,142	-349,283,896	139,103,914	139,103,914	0	317,802	0
7	喜 多 方 市	1,361,841	-49,935,329	-158,901,225	670,092,974	670,092,974	0	15,442,581	0
8	い わ き 市	-349,183,392	-76,708,190	-796,748,891	2,721,421,957	2,721,421,957	0	110,174,580	0
10	相 馬 市	-71,221,053	-30,127,145	-85,345,258	154,461,084	154,461,084	0	549,130,544	0
11	川 俣 町	-14,617,449	3,475,529	-34,603,476	26,688,699	26,688,699	0	57,551,036	0
13	桑 折 町	-17,632,157	-546,964	-48,765,694	80,954,725	80,954,725	0	82,058,490	0
14	国 見 町	14,279,456	3,993,338	-32,174,864	79,653,478	79,653,478	0	13,892,459	0
21	大 玉 村	2,168,099	-3,293,864	38,671,916	47,737,033	47,737,033	0	75,873	0
27	鏡 石 町	5,168,910	-3,265,475	-51,040,866	108,281,975	108,281,975	0	180,139,256	0
29	天 栄 村	-27,323,192	-2,959,199	-13,605,792	105,289,329	105,289,329	0	56,396,040	0
30	南 会 津 町	-13,140,881	-9,971,393	-50,231,285	45,829,407	45,829,407	0	62,814,000	0
31	下 郷 町	-31,338,643	-1,416,850	-22,365,134	66,975,176	66,975,176	0	43,063,922	0
33	檜 枝 岐 村	12,491,617	-656,024	-2,435,449	12,448,424	12,448,424	0	55,366,395	0
36	只 見 町	-8,833,014	-447,594	-23,276,844	21,900	21,900	0	79,375,387	0
38	磐 梯 町	1,008,857	2,540,818	-12,708,685	76,235,461	76,235,461	0	83,215,749	0
39	猪 苗 代 町	-74,223,801	-3,404,348	-36,440,870	46,350,536	46,350,536	0	68,277,000	0
42	北 塩 原 村	-4,840,199	-3,238,820	-11,437,297	27,543,483	27,543,483	0	41,349,892	0
45	西 会 津 町	-61,304,175	1,409,418	-23,807,591	26,454,869	26,454,869	0	59,867,826	0
47	会津坂下町	13,028,523	1,312,104	-36,535,778	160,440,008	77,440,008	83,000,000	83,036,000	83,000,000
48	湯 川 村	11,872,480	95,294	-2,735,152	29,684,432	29,684,432	0	248,400	0
49	柳 津 町	-49,207,764	-970,572	-12,693,658	17,522,925	17,522,925	0	24,602,409	0

番号	保険者名	単年度収支差引	介護分 (再掲)	後期支援金分 (再掲)	収支差引額			基金等保有額	市町村債 (組合債)
					うち次年度繰越	うち基金積立金	5月31日現在	5月31日現在累計	
51	会津美里町	-5,199,178	-4,615,467	-25,995,873	231,415,854	231,415,854	0	110,636,701	0
53	三島町	-5,847,123	-1,298,194	-3,858,541	22,940,877	22,940,877	0	2,000,470	0
54	金山町	8,488,775	-760,657	-8,965,843	55,511,300	55,511,300	0	77,936,390	0
55	昭和村	-15,157,278	-482,266	-395,403	13,356	13,356	0	50,295,838	0
56	棚倉町	-6,814,196	-4,287,750	-30,253,527	111,165,578	111,165,578	0	66,578,992	0
57	矢祭町	-10,119,635	-4,688,195	-26,205,051	549,968	549,968	0	3,490,780	0
58	塙町	3,564,778	-2,208,002	-17,872,696	43,934,719	43,934,719	0	73,496,459	0
59	鮫川村	-3,573,258	-318,049	-11,633,203	25,598,329	25,598,329	0	23,409,708	0
60	西郷村	71,188,716	-14,758,551	7,982,864	102,916,302	102,916,302	0	86,636,761	0
63	泉崎村	-23,193,610	-3,473,285	-21,497,847	6,084,508	6,084,508	0	29,008,424	0
64	中島村	-1,589,485	-5,405,952	-14,467,178	7,553,151	7,553,151	0	5,826	0
65	矢吹町	-58,200,486	2,767,017	-66,152,452	148,721,543	148,721,543	0	300,352,800	0
67	石川町	30,744,969	8,787,701	-41,435,393	99,152,113	99,152,113	0	295,000,000	0
68	玉川村	9,615,028	2,066,635	-8,007,299	110,589,854	110,589,854	0	25,321,739	0
69	平田村	-47,796,050	-239,297	-14,263,958	69,848,871	69,848,871	0	1,030,006	0
70	浅川町	-13,154,387	3,716,673	-8,866,681	74,418,616	74,418,616	0	60,000,000	0
71	古殿町	32,939,188	2,046,796	-7,351,625	93,925,816	93,925,816	0	5,000,000	0
72	三春町	-8,595,666	3,734,375	-51,862,344	226,991,653	226,991,653	0	123,795,539	0
73	小野町	8,301,671	-4,239,575	-27,048,005	50,862,040	50,862,040	0	89,486,000	0
79	広野町	85,603,667	-12,880,882	-48,135,450	107,417,836	47,417,836	60,000,000	103,335,001	0
80	檜葉町	90,924,247	-29,747,500	-87,431,592	462,245,084	462,245,084	0	283,823,045	0
81	富岡町	106,555,364	-63,387,358	-186,023,042	350,193,140	350,193,140	0	326,410,526	0
82	川内村	-4,492,659	-10,268,741	-28,331,341	158,003,391	158,003,391	0	70,246,724	0
83	大熊町	16,965,141	-52,421,417	-161,993,056	208,245,057	208,245,057	0	589,133,648	0
84	双葉町	17,249,636	-28,776,343	-88,662,263	68,756,040	68,756,040	0	285,492,640	0
85	浪江町	237,782,205	-100,644,721	-282,042,717	775,172,816	775,172,816	0	824,293,788	0
86	葛尾村	-10,448,531	-6,513,150	-17,562,442	42,730,434	42,730,434	0	79,282,593	0
87	新地町	-27,357,355	-1,557,447	-17,662,705	26,670,612	26,670,612	0	38,233,124	0
90	飯舘村	25,077,066	-34,509,678	-90,324,115	53,948,716	53,948,716	0	100,016,568	0
91	田村市	-106,963,676	-43,789,421	-159,543,928	132,681,257	132,681,257	0	273,180,728	0
92	南相馬市	350,306,374	-183,408,522	-527,543,096	1,453,829,187	1,453,829,187	0	682,325,482	0
93	伊達市	143,879,342	43,436,521	-67,978,511	455,834,227	455,834,227	0	224,217,603	0
94	本宮市	20,747,945	-11,621,835	-55,413,371	274,466,571	274,466,571	0	682,946	0
301	歯科医師国保	-63,203,120	4,660,537	-4,344,218	229,362,016	229,362,016	0	333,247,631	0
302	医師国保	-40,904,465	-3,321,485	-32,541,502	80,854,063	80,854,063	0	265,846,200	0

第6表-1 保険料(税)調定・収納状況(現年課税分)

番号	保険者名	一般被保険者分				退職被保険者等分				合計			
		調定額	居所不明者分調定額 (再掲)	収納額	収納率	調定額	居所不明者分調定額 (再掲)	収納額	収納率	調定額	居所不明者分調定額 (再掲)	収納額	収納率
		円	円	円	%	円	円	円	%	円	円	円	%
	平成23年度	37,812,635,542	2,201,700	33,628,885,224	88.94	3,854,422,878	0	3,676,727,970	95.39	41,667,058,420	2,201,700	37,305,613,194	89.54
	平成24年度	38,818,089,700	2,192,700	34,977,470,926	90.11	3,756,108,321	0	3,607,276,051	96.04	42,574,198,021	2,192,700	38,584,746,977	90.63
	平成25年度	42,309,342,125	4,480,500	38,142,326,431	90.16	3,680,738,694	0	3,527,923,149	95.85	45,990,080,819	4,480,500	41,670,249,580	90.62
	平成26年度	41,894,529,345	1,209,800	37,711,654,081	90.02	3,049,305,448	0	2,928,621,651	96.04	44,943,834,793	1,209,800	40,640,275,732	90.43
	平成27年度	40,635,797,845	944,100	36,587,571,261	90.04	2,218,740,155	0	2,134,028,986	96.18	42,854,538,000	944,100	38,721,600,247	90.36
	市計	31,900,683,609	944,100	28,417,298,840	89.08	1,750,359,291	0	1,680,480,370	96.01	33,651,042,900	944,100	30,097,779,210	89.44
	町村計	7,596,752,336	0	7,032,090,921	92.57	468,380,864	0	453,548,616	96.83	8,065,133,200	0	7,485,639,537	92.81
	市町村計	39,497,435,945	944,100	35,449,389,761	89.75	2,218,740,155	0	2,134,028,986	96.18	41,716,176,100	944,100	37,583,418,747	90.10
	国保組合計	1,138,361,900	0	1,138,181,500	99.98	0	0	0	0.00	1,138,361,900	0	1,138,181,500	99.98
1	福島市	5,740,582,222	0	5,253,490,044	91.51	276,176,878	0	268,486,096	97.22	6,016,759,100	0	5,521,976,140	91.78
2	二本松市	1,282,498,914	0	1,162,688,691	90.66	109,453,386	0	104,688,379	95.65	1,391,952,300	0	1,267,377,070	91.05
3	郡山市	6,946,814,275	16,300	6,023,207,875	86.70	365,745,725	0	349,854,507	95.66	7,312,560,000	16,300	6,373,062,382	87.15
4	須賀川市	1,664,640,641	0	1,530,277,169	91.93	107,882,059	0	104,937,416	97.27	1,772,522,700	0	1,635,214,585	92.25
5	白河市	1,287,402,510	0	1,167,395,032	90.68	70,551,790	0	67,578,291	95.79	1,357,954,300	0	1,234,973,323	90.94
6	会津若松市	2,301,858,540	373,400	2,102,415,725	91.35	171,191,960	0	166,284,659	97.13	2,473,050,500	373,400	2,268,700,384	91.75
7	喜多方市	969,969,367	0	918,081,393	94.65	88,484,033	0	87,245,223	98.60	1,058,453,400	0	1,005,326,616	94.98
8	いわき市	7,179,363,931	0	6,155,964,939	85.75	303,025,469	0	285,186,288	94.11	7,482,389,400	0	6,441,151,227	86.08
10	相馬市	924,241,527	554,400	830,495,639	89.91	50,550,973	0	49,721,117	98.36	974,792,500	554,400	880,216,756	90.35
11	川俣町	297,133,413	0	262,692,429	88.41	30,244,887	0	29,875,817	98.78	327,378,300	0	292,568,246	89.37
13	桑折町	267,619,188	0	258,798,512	96.70	12,868,612	0	12,616,601	98.04	280,487,800	0	271,415,113	96.77
14	国見町	261,377,886	0	253,519,110	96.99	16,150,714	0	15,428,194	95.53	277,528,600	0	268,947,304	96.91
21	大玉村	162,695,933	0	145,754,457	89.59	13,102,067	0	13,025,080	99.41	175,798,000	0	158,779,537	90.32
27	鏡石町	318,372,879	0	276,186,933	86.75	13,691,821	0	12,501,684	91.31	332,064,700	0	288,688,617	86.94
29	天栄村	140,066,401	0	129,733,231	92.62	8,238,299	0	8,238,299	100.00	148,304,700	0	137,971,530	93.03
30	南会津町	360,987,587	0	344,042,854	95.31	6,171,913	0	6,017,913	97.50	367,159,500	0	350,060,767	95.34
31	下郷町	149,020,093	0	141,339,751	94.85	9,446,007	0	9,420,834	99.73	158,466,100	0	150,760,585	95.14
33	檜枝岐村	13,271,251	0	13,271,251	100.00	230,549	0	230,549	100.00	13,501,800	0	13,501,800	100.00
36	只見町	94,006,626	0	92,215,226	98.09	2,773,074	0	2,773,074	100.00	96,779,700	0	94,988,300	98.15
38	磐梯町	67,958,784	0	66,118,736	97.29	9,044,716	0	9,044,716	100.00	77,003,500	0	75,163,452	97.61
39	猪苗代町	312,780,745	0	288,671,564	92.29	28,188,655	0	27,246,483	96.66	340,969,400	0	315,918,047	92.65
42	北塩原村	77,133,401	0	69,410,854	89.99	1,197,399	0	1,197,399	100.00	78,330,800	0	70,608,253	90.14
45	西会津町	158,674,610	0	152,626,109	96.19	14,450,190	0	14,006,590	96.93	173,124,800	0	166,632,699	96.25
47	会津坂下町	422,342,376	0	394,053,307	93.30	37,220,924	0	35,428,730	95.18	459,563,300	0	429,482,037	93.45
48	湯川村	64,599,305	0	62,337,857	96.50	8,811,395	0	8,636,043	98.01	73,410,700	0	70,973,900	96.68
49	柳津町	64,450,872	0	62,846,722	97.51	2,145,628	0	2,145,628	100.00	66,596,500	0	64,992,350	97.59

番号	保険者名	一般被保険者分				退職被保険者等分				合計			
		調定額	居所不明者分調定額 (再掲)	収納額	収納率	調定額	居所不明者分調定額 (再掲)	収納額	収納率	調定額	居所不明者分調定額 (再掲)	収納額	収納率
51	会津美里町	455,547,015	0	426,146,318	93.55	44,469,685	0	42,869,006	96.40	500,016,700	0	469,015,324	93.80
53	三島町	35,671,052	0	34,022,493	95.38	1,734,748	0	1,734,748	100.00	37,405,800	0	35,757,241	95.59
54	金山町	47,119,722	0	45,835,858	97.28	3,235,778	0	3,235,778	100.00	50,355,500	0	49,071,636	97.45
55	昭和村	25,883,209	0	25,291,109	97.71	1,961,091	0	1,961,091	100.00	27,844,300	0	27,252,200	97.87
56	棚倉町	256,385,086	0	236,235,781	92.14	17,383,414	0	17,171,200	98.78	273,768,500	0	253,406,981	92.56
57	矢祭町	114,202,269	0	101,662,910	89.02	5,112,531	0	5,078,715	99.34	119,314,800	0	106,741,625	89.46
58	塙町	218,056,238	0	194,727,288	89.30	10,998,762	0	10,945,466	99.52	229,055,000	0	205,672,754	89.79
59	鮫川村	82,899,356	0	82,899,356	100.00	3,600,644	0	3,600,644	100.00	86,500,000	0	86,500,000	100.00
60	西郷村	380,996,332	0	335,330,308	88.01	24,127,268	0	23,115,716	95.81	405,123,600	0	358,446,024	88.48
63	泉崎村	151,688,910	0	137,594,988	90.71	9,338,890	0	8,471,183	90.71	161,027,800	0	146,066,171	90.71
64	中島村	139,231,901	0	136,180,077	97.81	2,590,499	0	2,549,305	98.41	141,822,400	0	138,729,382	97.82
65	矢吹町	449,721,269	0	407,871,528	90.69	17,661,931	0	17,015,107	96.34	467,383,200	0	424,886,635	90.91
67	石川町	418,548,906	0	373,157,443	89.16	20,903,394	0	19,461,257	93.10	439,452,300	0	392,618,700	89.34
68	玉川村	170,199,746	0	158,604,634	93.19	5,946,254	0	5,838,110	98.18	176,146,000	0	164,442,744	93.36
69	平田村	191,117,199	0	174,349,133	91.23	10,488,601	0	9,802,270	93.46	201,605,800	0	184,151,403	91.34
70	浅川町	159,835,258	0	149,088,433	93.28	5,215,142	0	4,787,521	91.80	165,050,400	0	153,875,954	93.23
71	古殿町	167,462,174	0	156,685,463	93.56	11,123,126	0	10,579,552	95.11	178,585,300	0	167,265,015	93.66
72	三春町	412,624,761	0	399,256,711	96.76	25,840,039	0	25,724,071	99.55	438,464,800	0	424,980,782	96.92
73	小野町	236,068,470	0	218,342,709	92.49	21,482,330	0	21,091,720	98.18	257,550,800	0	239,434,429	92.97
79	広野町	30,909,829	0	19,300,829	62.44	550,471	0	550,471	100.00	31,460,300	0	19,851,300	63.10
80	檜葉町	1,944,800	0	901,000	46.33	0	0	0	0.00	1,944,800	0	901,000	46.33
81	富岡町	0	0	0	0.00	0	0	0	0.00	0	0	0	0.00
82	川内村	8,638,350	0	5,739,150	66.44	0	0	0	0.00	8,638,350	0	5,739,150	66.44
83	大熊町	0	0	0	0.00	0	0	0	0.00	0	0	0	0.00
84	双葉町	0	0	0	0.00	0	0	0	0.00	0	0	0	0.00
85	浪江町	0	0	0	0.00	0	0	0	0.00	0	0	0	0.00
86	葛尾村	0	0	0	0.00	0	0	0	0.00	0	0	0	0.00
87	新地町	209,321,634	0	199,214,799	95.17	10,639,416	0	10,132,051	95.23	219,961,050	0	209,346,850	95.17
90	飯舘村	187,500	0	33,700	17.97	0	0	0	0.00	187,500	0	33,700	17.97
91	田村市	866,744,841	0	782,374,996	90.27	61,039,259	0	58,685,467	96.14	927,784,100	0	841,060,463	90.65
92	南相馬市	507,803,412	0	447,848,823	88.19	21,497,288	0	20,106,337	93.53	529,300,700	0	467,955,160	88.41
93	伊達市	1,607,499,935	0	1,480,487,239	92.10	86,525,765	0	80,537,815	93.08	1,694,025,700	0	1,561,025,054	92.15
94	本宮市	621,263,494	0	562,571,275	90.55	38,234,706	0	37,168,775	97.21	659,498,200	0	599,740,050	90.94
301	歯科医師国保	665,807,000	0	665,626,600	99.97	0	0	0	0.00	665,807,000	0	665,626,600	99.97
302	医師国保	472,554,900	0	472,554,900	100.00	0	0	0	0.00	472,554,900	0	472,554,900	100.00

第6表-2 保険料(税)調定・収納状況(滞納繰越分)

番号	保 険 者 名	一般被保険者分				退職被保険者等分				合 計			
		調 定 額	居所不明者分 調定額(再掲)	収 納 額	収納率	調 定 額	居所不明者分 調定額(再掲)	収 納 額	収納率	調 定 額	居所不明者分 調定額(再掲)	収 納 額	収納率
		円	円	円	%	円	円	円	%	円	円	円	%
	平成23年度	24,324,489,987	4,897,100	3,559,175,786	14.64	956,360,969	0	168,711,075	17.64	25,280,850,956	4,897,100	3,727,886,861	14.75
	平成24年度	21,416,554,297	2,797,500	4,013,953,960	18.74	828,335,262	0	189,321,555	22.86	22,244,889,559	2,797,500	4,203,275,515	18.90
	平成25年度	18,811,204,422	3,800,300	3,424,827,726	18.21	716,489,756	0	165,079,521	23.04	19,527,694,178	3,800,300	3,589,907,247	18.39
	平成26年度	17,230,856,178	501,900	3,329,383,235	19.32	651,627,379	0	148,454,380	22.78	17,882,483,557	501,900	3,477,837,615	19.45
	平成27年度	15,955,338,004	515,800	3,318,784,677	20.80	577,505,316	0	139,392,219	24.14	16,532,843,320	515,800	3,458,176,896	20.92
	市 計	13,263,436,575	515,800	2,745,060,953	20.70	454,923,918	0	115,811,293	25.46	13,718,360,493	515,800	2,860,872,246	20.86
	町 村 計	2,691,112,229	0	573,441,524	21.31	122,581,398	0	23,580,926	19.24	2,813,693,627	0	597,022,450	21.22
	市 町 村 計	15,954,548,804	515,800	3,318,502,477	20.80	577,505,316	0	139,392,219	24.14	16,532,054,120	515,800	3,457,894,696	20.92
	国保組合計	789,200	0	282,200	35.76	0	0	0	0.00	789,200	0	282,200	35.76
1	福 島 市	2,021,365,373	0	322,647,590	15.96	68,981,738	0	12,708,661	18.42	2,090,347,111	0	335,356,251	16.04
2	二 本 松 市	541,577,980	0	105,073,178	19.40	27,887,476	0	7,292,749	26.15	569,465,456	0	112,365,927	19.73
3	郡 山 市	3,494,091,704	49,600	664,174,297	19.01	115,423,821	0	24,877,807	21.55	3,609,515,525	49,600	689,052,104	19.09
4	須 賀 川 市	416,608,296	0	130,445,519	31.31	14,876,091	0	6,483,279	43.58	431,484,387	0	136,928,798	31.73
5	白 河 市	638,208,553	0	85,267,904	13.36	23,979,890	0	3,252,570	13.56	662,188,443	0	88,520,474	13.37
6	会津若松市	797,583,153	466,200	164,891,232	20.69	25,536,778	0	8,071,329	31.61	823,119,931	466,200	172,962,561	21.02
7	喜 多 方 市	219,979,282	0	60,461,703	27.49	15,306,393	0	3,516,709	22.98	235,285,675	0	63,978,412	27.19
8	い わ き 市	3,261,144,325	0	853,387,102	26.17	103,974,940	0	33,415,362	32.14	3,365,119,265	0	886,802,464	26.35
10	相 馬 市	404,571,415	0	68,495,697	16.93	5,771,481	0	1,495,622	25.91	410,342,896	0	69,991,319	17.06
11	川 俣 町	78,210,917	0	17,568,668	22.46	2,252,744	0	795,126	35.30	80,463,661	0	18,363,794	22.82
13	桑 折 町	43,183,569	0	8,173,845	18.93	1,138,446	0	85,744	7.53	44,322,015	0	8,259,589	18.64
14	国 見 町	20,171,977	0	5,310,747	26.33	892,336	0	13,831	1.55	21,064,313	0	5,324,578	25.28
21	大 玉 村	74,831,643	0	14,603,931	19.52	1,890,155	0	263,199	13.92	76,721,798	0	14,867,130	19.38
27	鏡 石 町	155,075,596	0	32,318,773	20.84	12,528,269	0	2,258,945	18.03	167,603,865	0	34,577,718	20.63
29	天 栄 村	38,603,350	0	8,189,693	21.21	87,104	0	54,402	62.46	38,690,454	0	8,244,095	21.31
30	南 会 津 町	131,488,757	0	23,192,105	17.64	3,198,121	0	225,394	7.05	134,686,878	0	23,417,499	17.39
31	下 郷 町	85,971,520	0	7,842,075	9.12	699,811	0	81,851	11.70	86,671,331	0	7,923,926	9.14
33	檜 枝 岐 村	0	0	0	0.00	0	0	0	0.00	0	0	0	0.00
36	只 見 町	7,146,926	0	884,007	12.37	16,800	0	16,800	100.00	7,163,726	0	900,807	12.57
38	磐 梯 町	9,900,390	0	4,991,002	50.41	284,900	0	87,000	30.54	10,185,290	0	5,078,002	49.86
39	猪 苗 代 町	73,199,104	0	18,482,069	25.25	3,835,170	0	1,052,907	27.45	77,034,274	0	19,534,976	25.36
42	北 塩 原 村	38,289,535	0	4,932,807	12.88	1,265,150	0	20,000	1.58	39,554,685	0	4,952,807	12.52
45	西 会 津 町	19,273,685	0	4,489,179	23.29	1,939,578	0	946,175	48.78	21,213,263	0	5,435,354	25.62
47	会津坂下町	64,555,964	0	17,714,211	27.44	2,607,287	0	1,476,804	56.64	67,163,251	0	19,191,015	28.57
48	湯 川 村	10,129,450	0	3,543,478	34.98	426,874	0	290,440	68.04	10,556,324	0	3,833,918	36.32
49	柳 津 町	16,548,613	0	3,721,937	22.49	64,378	0	38,407	59.66	16,612,991	0	3,760,344	22.63

番号	保 険 者 名	一般被保険者分				退職被保険者等分				合 計			
		調 定 額	居所不明者分 調定額（再掲）	収 納 額	収納率	調 定 額	居所不明者分 調定額（再掲）	収 納 額	収納率	調 定 額	居所不明者分 調定額（再掲）	収 納 額	収納率
51	会津美里町	116,949,653	0	19,647,402	16.80	7,626,477	0	2,113,109	27.71	124,576,130	0	21,760,511	17.47
53	三 島 町	10,318,437	0	329,900	3.20	70,411	0	20,000	28.40	10,388,848	0	349,900	3.37
54	金 山 町	5,864,226	0	697,500	11.89	50,128	0	34,728	69.28	5,914,354	0	732,228	12.38
55	昭 和 村	1,403,217	0	241,320	17.20	6,233	0	0	0.00	1,409,450	0	241,320	17.12
56	棚 倉 町	100,282,968	0	33,372,168	33.28	479,308	0	196,660	41.03	100,762,276	0	33,568,828	33.31
57	矢 祭 町	103,449,768	0	12,990,941	12.56	128,999	0	87,905	68.14	103,578,767	0	13,078,846	12.63
58	塙 町	119,659,358	0	34,671,435	28.98	3,593,422	0	1,210,909	33.70	123,252,780	0	35,882,344	29.11
59	鮫 川 村	0	0	0	0.00	0	0	0	0.00	0	0	0	0.00
60	西 郷 村	212,242,284	0	55,383,464	26.09	8,001,688	0	1,281,629	16.02	220,243,972	0	56,665,093	25.73
63	泉 崎 村	131,572,970	0	17,272,020	13.13	5,752,335	0	755,415	13.13	137,325,305	0	18,027,435	13.13
64	中 島 村	50,866,797	0	8,938,626	17.57	424,145	0	0	0.00	51,290,942	0	8,938,626	17.43
65	矢 吹 町	249,342,367	0	72,575,886	29.11	4,274,364	0	2,490,385	58.26	253,616,731	0	75,066,271	29.60
67	石 川 町	148,611,686	0	25,557,495	17.20	42,176,446	0	706,578	1.68	190,788,132	0	26,264,073	13.77
68	玉 川 村	44,795,334	0	11,289,370	25.20	1,013,303	0	518,560	51.18	45,808,637	0	11,807,930	25.78
69	平 田 村	48,784,960	0	6,765,449	13.87	1,405,827	0	106,374	7.57	50,190,787	0	6,871,823	13.69
70	浅 川 町	85,398,806	0	14,969,907	17.53	3,858,159	0	80,560	2.09	89,256,965	0	15,050,467	16.86
71	古 殿 町	51,419,378	0	9,155,913	17.81	1,611,092	0	515,788	32.01	53,030,470	0	9,671,701	18.24
72	三 春 町	68,996,083	0	23,026,833	33.37	1,148,279	0	667,199	58.10	70,144,362	0	23,694,032	33.78
73	小 野 町	76,114,199	0	16,260,093	21.36	1,820,192	0	592,467	32.55	77,934,391	0	16,852,560	21.62
79	広 野 町	73,679,279	0	9,089,317	12.34	820,292	0	173,453	21.15	74,499,571	0	9,262,770	12.43
80	檜 葉 町	12,124,975	0	2,364,475	19.50	293,286	0	80,609	27.48	12,418,261	0	2,445,084	19.69
81	富 岡 町	12,864,582	0	2,690,417	20.91	340,383	0	340,383	100.00	13,204,965	0	3,030,800	22.95
82	川 内 村	17,012,065	0	1,741,749	10.24	0	0	0	0.00	17,012,065	0	1,741,749	10.24
83	大 熊 町	21,054,924	0	4,744,300	22.53	272,003	0	0	0.00	21,326,927	0	4,744,300	22.25
84	双 葉 町	13,193,041	0	585,840	4.44	0	0	0	0.00	13,193,041	0	585,840	4.44
85	浪 江 町	26,297,672	0	6,796,100	25.84	197,592	0	49,332	24.97	26,495,264	0	6,845,432	25.84
86	葛 尾 村	735,118	0	735,118	100.00	0	0	0	0.00	735,118	0	735,118	100.00
87	新 地 町	13,868,238	0	4,817,192	34.74	4,089,911	0	3,851,858	94.18	17,958,149	0	8,669,050	48.27
90	飯 舘 村	7,628,848	0	772,767	10.13	0	0	0	0.00	7,628,848	0	772,767	10.13
91	田 村 市	297,576,162	0	58,464,784	19.65	9,936,504	0	2,732,540	27.50	307,512,666	0	61,197,324	19.90
92	南 相 馬 市	393,589,298	0	59,583,395	15.14	11,132,988	0	3,693,506	33.18	404,722,286	0	63,276,901	15.63
93	伊 達 市	565,218,594	0	120,591,672	21.34	26,611,360	0	5,737,188	21.56	591,829,954	0	126,328,860	21.35
94	本 宮 市	211,922,440	0	51,576,880	24.34	5,504,458	0	2,533,971	46.03	217,426,898	0	54,110,851	24.89
301	歯科医師国保	789,200	0	282,200	35.76	0	0	0	0.00	789,200	0	282,200	35.76
302	医師国保	0	0	0	0.00	0	0	0	0.00	0	0	0	0.00

第7表-1 経理諸率（収入）-その1-

番号	保 険 者 名	保険料（税）現年課税分（一般+退職）			被 保 険 者 1 人 当 た り 収 入								
		1世帯当たり 調定額	被保険者1人当たり		国 庫 支 出 金								
			調 定 額	収 納 額	事務費負担金	療養給付費等 負担金	高額医療費共 同事業負担金	特定健康診査 等負担金	普通調整交付 金	特別調整交付 金	出産育児一時 金等補助金	特別対策費 補助金等	計
円	円	円	円	円	円	円	円	円	円	円	円	円	
	平成23年度	133,277	72,944	65,309	12	71,571	1,888	517	24,780	11,153	23,731	0	133,652
	平成24年度	137,484	76,199	69,059	14	72,379	2,105	520	23,410	30,591	6,924	0	135,942
	平成25年度	149,999	84,403	76,475	14	74,571	2,194	521	19,908	24,609	7,502	0	129,319
	平成26年度	148,408	85,070	76,924	14	75,610	2,291	510	19,237	25,155	10,392	0	133,210
	平成27年度	143,534	83,971	75,873	14	75,296	2,426	550	19,780	24,455	9,354	0	131,874
	市 計	146,325	87,098	77,901	0	73,365	2,417	526	19,934	19,555	4,568	0	120,364
	町 村 計	123,753	68,713	63,775	0	81,894	2,582	639	20,389	41,962	25,209	0	172,674
	市 町 村 計	141,341	82,814	74,610	0	75,352	2,456	552	20,040	24,776	9,377	0	132,553
	国保組合計	332,660	172,088	172,061	1,080	71,043	160	358	0	0	7,566	0	80,207
1	福 島 市	149,077	91,656	84,119	0	67,861	1,837	612	18,737	11,746	170	0	100,962
2	二 本 松 市	167,342	96,050	87,454	0	71,930	2,863	463	13,388	19,080	158	0	107,882
3	郡 山 市	153,268	91,729	79,944	0	74,282	2,666	489	20,212	13,323	149	0	111,122
4	須 賀 川 市	160,831	89,445	82,516	0	83,362	3,192	603	27,041	12,042	58	0	126,298
5	白 河 市	151,388	87,985	80,016	0	72,668	2,492	511	26,147	10,787	72	0	112,678
6	会津若松市	132,129	79,120	72,582	0	69,561	2,183	718	26,693	9,553	55	0	108,764
7	喜 多 方 市	136,893	80,277	76,248	0	76,951	2,498	530	26,980	24,293	66	0	131,318
8	い わ き 市	149,060	92,639	79,748	0	76,503	2,515	438	21,433	13,567	374	0	114,830
10	相 馬 市	172,255	99,703	90,029	0	66,243	2,849	510	4,990	35,047	1,192	0	110,831
11	川 俣 町	143,461	87,092	77,831	0	72,123	1,635	582	17,624	16,908	8,722	0	117,594
13	桑 折 町	147,781	84,893	82,147	0	68,289	2,085	594	19,654	3,125	26	0	93,773
14	国 見 町	173,347	96,197	93,223	0	75,867	1,931	870	15,071	10,169	176	0	104,084
21	大 玉 村	162,776	90,153	81,425	0	79,212	2,311	478	20,300	1,461	0	0	103,762
27	鏡 石 町	177,101	92,394	80,325	0	70,675	2,724	532	26,667	7,529	0	0	108,126
29	天 栄 村	174,476	92,865	86,394	0	96,622	2,853	562	28,619	9,143	0	0	137,800
30	南 会 津 町	136,592	80,961	77,191	0	74,896	2,995	863	27,887	1,091	0	0	107,732
31	下 郷 町	154,903	90,243	85,855	0	95,895	3,309	729	32,362	185	0	0	132,480
33	檜 枝 岐 村	142,124	72,983	72,983	0	85,174	2,634	995	2,708	1,789	0	0	93,300
36	只 見 町	135,167	84,969	83,396	0	75,292	2,331	874	23,148	61,500	0	0	163,145
38	磐 梯 町	140,517	81,919	79,961	0	71,907	2,412	886	27,717	8,547	17	0	111,486
39	猪 苗 代 町	152,901	86,628	80,264	0	70,320	2,731	641	18,825	13,077	27	0	105,622
42	北 塩 原 村	145,867	81,510	73,474	0	81,441	3,515	553	20,499	38,585	80	0	144,673
45	西 会 津 町	141,673	83,716	80,577	0	75,685	2,911	941	23,774	4,113	6	0	107,430
47	会津坂下町	179,798	99,710	93,183	0	77,517	2,574	567	25,781	4,899	0	0	111,338
48	湯 川 村	164,230	94,116	90,992	0	81,303	2,170	829	15,232	794	108	0	100,435
49	柳 津 町	108,463	63,851	62,313	0	88,873	4,998	1,026	37,063	20,694	0	0	152,654
51	会津美里町	149,616	84,377	79,145	0	79,976	2,504	710	25,341	19,954	19	0	128,504

番号	保険者名	保険料(税) 現年課税分(一般+退職)			被保険者1人当たり収入								
		1世帯当たり 調定額	被保険者1人当たり		国庫支出金								
			調定額	収納額	事務費負担金	療養給付費等 負担金	高額医療費共 同事業負担金	特定健康診査 等負担金	普通調整交付 金	特別調整交付 金	出産育児一時 金等補助金	特別対策費 補助金等	計
53	三島町	122,642	79,927	76,404	0	63,046	3,554	1,004	21,620	20,348	0	0	109,571
54	金山町	117,106	74,380	72,484	0	72,879	3,103	1,139	16,199	30,990	0	0	124,311
55	昭和村	100,159	64,454	63,084	0	65,849	2,336	995	11,375	25,137	0	0	105,692
56	棚倉町	141,629	78,041	72,237	0	71,236	3,161	480	23,274	19,010	0	0	117,161
57	矢祭町	126,527	72,050	64,458	0	91,861	2,453	659	26,737	763	0	0	122,472
58	埴町	161,991	90,108	80,910	0	78,226	2,496	611	17,076	20,167	0	0	118,576
59	鮫川村	153,641	83,494	83,494	0	96,912	2,817	1,012	24,885	17,176	0	0	142,801
60	西郷村	146,784	86,288	76,346	0	71,118	2,287	485	21,268	1,865	352	0	97,375
63	泉崎村	167,737	91,754	83,229	0	79,761	2,007	488	27,825	7,419	74	0	117,574
64	中島村	206,137	104,435	102,157	0	81,110	2,755	433	14,068	5,395	13	0	103,775
65	矢吹町	174,527	94,402	85,818	0	75,735	2,517	608	23,309	12,643	0	0	114,813
67	石川町	171,997	97,332	86,959	0	74,433	2,669	439	24,058	20,096	0	0	121,695
68	玉川村	181,969	96,624	90,204	0	85,999	3,107	715	25,750	22,337	0	0	137,907
69	平田村	192,006	100,904	92,168	0	112,194	2,927	518	33,705	31,550	0	0	180,895
70	浅川町	175,586	98,127	91,484	0	93,411	2,864	688	25,147	22,933	0	0	145,044
71	古殿町	210,100	113,244	106,065	0	85,996	3,327	555	20,364	860	0	0	111,103
72	三春町	165,646	95,944	92,994	0	72,464	2,355	579	22,957	5,804	79	0	104,240
73	小野町	156,566	87,276	81,137	0	73,392	2,195	530	19,606	27,088	436	0	123,246
79	広野町	34,458	20,603	13,000	0	96,043	2,539	558	20,984	128,293	107,310	0	355,726
80	檜葉町	1,316	727	337	0	95,887	2,348	914	14,756	146,215	116,812	0	376,932
81	富岡町	0	0	0	0	88,830	2,090	900	14,936	127,555	99,543	0	333,854
82	川内村	15,235	9,229	6,132	0	126,731	4,510	1,057	21,616	159,865	98,738	0	412,518
83	大熊町	0	0	0	0	94,675	2,805	459	10,967	120,591	107,565	0	337,063
84	双葉町	0	0	0	0	94,571	2,253	547	17,941	105,645	92,654	0	313,610
85	浪江町	0	0	0	0	94,577	2,671	404	10,881	149,430	108,892	0	366,855
86	葛尾村	0	0	0	0	102,166	5,436	732	0	164,940	81,179	0	354,453
87	新地町	180,889	98,681	93,920	0	77,887	1,832	726	11,681	38,812	721	0	131,659
90	飯舘村	164	79	14	0	95,767	2,321	796	0	116,567	97,948	0	313,399
91	田村市	153,176	83,254	75,472	0	77,794	2,113	516	19,470	21,185	10,823	0	131,902
92	南相馬市	45,673	25,213	22,291	0	77,182	2,136	364	8,070	111,677	74,431	0	273,861
93	伊達市	175,638	99,913	92,069	0	69,793	2,257	626	16,496	12,819	209	0	102,200
94	本宮市	164,916	91,942	83,611	0	65,071	2,612	509	12,669	25,816	841	0	107,518
301	歯科医師国保	276,154	161,839	161,795	1,075	72,644	118	519	0	0	9,111	0	83,467
302	医師国保	467,413	188,946	188,946	1,090	68,409	228	93	0	0	5,026	0	74,846

第7表-1 経理諸率（収 入）-その2-

番号	保険者名	被保険者1人当たり収入										
		療養給付費交付金		前期高齢者 交付金	前期高齢者 1人当たり	都道府県支出金					共同事業交付金	
		円	円 <small>退職分再掲(退職被保険者1人当たり)</small>			円	円	円	円	円	円	円
	平成23年度	23,673	242,727	69,086	235,997	1,886	490	11,739	3,069	525	7,604	35,019
	平成24年度	27,141	281,453	76,225	250,975	2,106	500	13,579	7,630	0	8,514	36,819
	平成25年度	25,771	275,948	75,632	233,906	2,192	506	13,118	9,041	0	8,860	37,969
	平成26年度	23,908	297,519	80,540	231,979	2,290	538	13,402	9,053	0	9,188	39,362
	平成27年度	17,330	264,959	88,486	238,924	2,424	547	13,869	8,039	0	9,763	103,680
	市 計	16,585	240,507	92,198	242,949	2,417	533	13,730	7,466	0	9,440	102,478
	町 村 計	20,758	338,914	81,253	228,554	2,582	624	15,106	10,377	0	11,135	113,478
	市 町 村計	17,558	264,959	89,648	239,760	2,456	554	14,051	8,144	0	9,835	105,041
	国保組合計	-	-	0	0	0	0	0	0	0	4,263	0
1	福島市	10,662	133,047	99,122	237,823	1,837	624	12,359	10,137	0	8,913	94,399
2	二本松市	25,015	217,067	90,047	234,074	2,863	473	13,289	5,867	0	9,073	100,870
3	郡山市	16,398	215,879	84,697	238,551	2,666	500	13,506	5,996	0	10,340	100,833
4	須賀川市	16,754	295,391	71,538	207,051	3,192	588	14,648	8,665	0	11,512	105,973
5	白河市	16,777	281,489	81,869	223,760	2,492	522	22,654	0	0	9,718	100,233
6	会津若松市	21,108	194,329	92,755	246,491	2,183	732	12,777	9,617	0	9,396	94,982
7	喜多方市	30,152	268,452	86,989	226,713	2,498	542	13,718	6,858	0	10,399	103,709
8	いわき市	13,958	286,275	105,419	267,956	2,515	447	13,866	5,428	0	9,398	110,031
10	相馬市	18,509	263,720	85,431	235,750	2,849	519	12,470	15,264	0	6,231	98,496
11	川俣町	29,028	248,301	110,593	262,284	1,635	599	13,139	5,614	0	8,301	106,230
13	桑折町	20,977	444,291	108,005	240,140	2,085	607	11,493	14,006	0	8,945	91,763
14	国見町	13,771	236,490	94,880	208,635	1,931	720	12,627	7,237	0	8,446	100,734
21	大玉村	32,828	432,534	90,105	254,276	2,311	489	14,657	6,348	0	8,874	103,684
27	鏡石町	14,285	366,714	74,200	224,851	2,724	543	12,831	13,795	0	8,266	93,833
29	天栄村	27,682	388,476	55,328	156,943	2,853	574	16,140	10,278	0	16,431	113,164
30	南会津町	5,017	316,014	117,677	277,085	2,995	882	14,107	13,257	0	12,402	103,538
31	下郷町	29,465	355,587	85,686	219,655	3,309	745	16,804	11,386	0	18,469	121,524
33	檜枝岐村	13,919	367,857	132,489	415,433	2,634	995	10,324	85,369	0	6,768	78,608
36	只見町	2,491	110,356	119,061	241,299	2,331	892	14,737	13,312	0	8,555	106,440
38	磐梯町	47,003	263,455	92,240	228,774	2,412	971	13,253	10,993	0	5,452	101,426
39	猪苗代町	25,054	247,178	94,330	245,884	2,731	655	12,767	12,579	0	7,840	96,454
42	北塩原村	3,578	214,875	66,877	209,346	3,515	564	14,861	18,678	0	9,814	108,788
45	西会津町	28,925	261,883	67,805	170,377	2,911	959	12,769	17,966	0	11,824	96,389
47	会津坂下町	26,792	325,818	82,602	229,345	2,574	579	14,511	8,118	0	11,820	104,362
48	湯川村	53,572	322,270	87,112	211,675	2,170	921	12,342	12,569	0	11,197	82,600
49	柳津町	16,319	472,806	90,956	216,592	4,998	1,048	32,564	0	0	11,650	117,976
51	会津美里町	30,874	210,800	87,411	224,629	2,504	726	14,474	7,187	0	13,964	101,219

第7表-1 経理諸率（収入）-その3-

番号	保険者名	被保険者1人当たり収入													
		繰入金										その他の収入	基金等繰入金	繰越金	収入合計
		一般会計繰入金								直診勘定	計				
保険基盤安定(税軽減分)	保険基盤安定(支援分)	基準超過費用	職員給与費等	出産育児一時金等	財政安定化支援事業	その他	小計								
		円	円	円	円	円	円	円	円	円	円	円	円	円	円
	平成23年度	10,486	2,243	0	6,374	1,121	4,033	5,590	29,848	0	29,848	1,342	2,245	14,038	406,126
	平成24年度	11,398	1,998	7	6,293	1,166	3,495	4,656	29,012	0	29,012	4,485	1,339	23,862	443,808
	平成25年度	10,609	2,020	0	6,336	1,141	3,076	5,192	28,374	0	28,374	4,415	648	31,709	450,733
	平成26年度	11,988	2,517	0	6,651	1,184	4,180	4,654	31,174	0	31,174	2,376	2,176	27,529	458,039
	平成27年度	13,017	7,451	0	6,943	1,353	4,887	4,864	38,515	0	38,515	2,016	1,157	30,978	531,579
	市計	12,970	7,557	0	6,262	1,032	5,104	4,596	37,522	0	37,522	2,322	248	28,024	518,751
	町村計	13,908	7,522	0	9,575	2,485	4,449	6,019	43,957	0	43,957	1,091	4,214	38,911	585,734
	市町村計	13,188	7,549	0	7,034	1,370	4,952	4,928	39,021	0	39,021	2,035	1,172	30,561	534,359
	国保組合計	0	0	0	0	0	0	0	0	0	0	574	0	62,740	319,888
1	福島市	11,301	7,244	0	6,362	911	4,780	5,935	36,533	0	36,533	1,668	0	25,381	491,883
2	二本松市	12,434	7,069	0	7,448	860	4,885	2,484	35,181	0	35,181	1,918	0	17,138	504,822
3	郡山市	12,573	7,443	0	7,485	1,422	4,993	4,262	38,178	0	38,178	1,834	0	19,238	494,029
4	須賀川市	14,206	7,634	0	5,825	818	5,821	3,469	37,773	0	37,773	723	0	31,459	518,583
5	白河市	14,657	7,804	0	8,289	1,056	6,141	4,079	42,025	0	42,025	1,368	0	41,593	517,787
6	会津若松市	12,443	6,991	0	12,463	928	5,395	7,019	45,238	0	45,238	1,150	0	2,919	479,833
7	喜多方市	12,862	7,234	0	6,754	805	5,954	2,825	36,435	0	36,435	1,906	0	50,719	556,342
8	いわき市	14,661	8,225	0	2,828	1,010	6,167	4,968	37,859	0	37,859	1,853	0	38,018	544,643
10	相馬市	11,228	7,369	0	4,119	1,283	4,543	2,489	31,032	0	31,032	1,446	0	37,026	517,345
11	川俣町	14,323	8,312	0	9,991	297	6,220	5,091	44,235	0	44,235	913	0	26,299	546,896
13	桑折町	11,108	6,862	0	12,641	1,017	5,053	2,884	39,564	0	39,564	1,703	0	29,845	507,414
14	国見町	13,063	7,321	0	11,467	873	5,890	3,084	41,698	0	41,698	2,550	6,476	16,189	506,413
21	大玉村	18,494	6,372	0	12,057	1,436	3,830	36,269	78,459	0	78,459	801	15,385	23,408	570,160
27	鏡石町	14,069	7,981	0	8,207	1,247	5,281	0	36,785	0	36,785	418	0	28,708	484,508
29	天栄村	13,577	7,561	0	4,746	1,578	5,438	4,349	37,248	0	37,248	127	37,570	45,468	592,219
30	南会津町	13,687	7,620	0	10,619	0	6,344	13,459	51,729	0	51,729	1,223	4,410	8,593	525,917
31	下郷町	15,270	8,254	0	16,606	478	7,560	3,550	51,719	0	51,719	807	22,779	33,238	618,777
33	檜枝岐村	6,263	3,501	0	12,610	3,027	1,162	1,772	28,335	0	28,335	238	0	5	525,967
36	只見町	14,412	7,615	0	2,149	246	7,381	1,316	33,119	0	33,119	562	7,867	0	556,699
38	磐梯町	11,909	6,541	0	1,142	298	4,506	4,414	28,810	0	28,810	891	0	80,109	580,410
39	猪苗代町	12,002	6,954	0	4,326	1,064	4,996	2,628	31,971	0	31,971	1,692	0	30,638	507,560
42	北塩原村	12,559	7,588	0	11,428	1,165	4,707	12,346	49,792	0	49,792	1,203	0	44,112	545,174
45	西会津町	13,335	7,237	0	7,623	1,219	4,226	5,648	39,287	0	39,287	864	21,271	23,453	515,059
47	会津坂下町	13,865	7,797	0	11,967	1,035	4,419	3,499	42,583	0	42,583	954	0	13,975	535,565
48	湯川村	10,647	6,367	0	23,015	0	4,503	20,261	64,792	0	64,792	1,035	12,821	10,021	547,494
49	柳津町	10,777	6,479	0	26,045	268	5,282	2,349	51,200	0	51,200	615	25,887	38,121	609,907
51	会津美里町	13,198	7,076	0	10,760	1,417	6,124	3,639	42,215	0	42,215	1,353	0	39,934	553,181

番号	保険者名	被保険者1人当たり収入													
		繰入金										その他の収入	基金等繰入金	繰越金	収入合計
		一般会計繰入金								直診勘定	計				
		保険基盤安定 (税軽減分)	保険基盤安定 (支援分)	基準超過費用	職員給与費等	出産育児 一時金等	財政安定化 支援事業	その他	小計						
53	三島町	14,563	7,837	0	11,130	598	7,578	1,483	43,190	0	43,190	1,116	0	65,787	609,262
54	金山町	13,934	7,281	0	22,795	0	7,631	1,683	53,323	0	53,323	2,582	2,090	67,394	684,246
55	昭和村	10,910	5,975	0	11,633	1,296	7,972	4,585	42,372	0	42,372	115	9,442	25,707	537,739
56	棚倉町	13,792	7,126	0	12,430	875	6,180	3,257	43,660	0	43,660	537	0	39,349	540,991
57	矢祭町	10,869	5,557	0	24,883	676	4,593	39,747	86,325	0	86,325	1,438	423	6,021	509,678
58	塙町	10,991	6,499	0	19,827	546	5,637	2,759	46,259	0	46,259	1,283	8,655	7,241	504,601
59	鮫川村	12,321	7,052	0	15,592	3,085	665	38,610	77,326	0	77,326	359	22,201	24,915	584,293
60	西郷村	12,715	6,899	0	58	3,578	5,037	23,401	51,688	0	51,688	2,589	10,650	13,148	465,604
63	泉崎村	13,164	7,061	0	15,686	957	6,372	8,931	52,172	0	52,172	1,394	7,977	8,705	514,941
64	中島村	13,298	6,823	0	14,364	1,237	1,983	18,448	56,154	0	56,154	369	0	6,732	498,998
65	矢吹町	13,809	7,814	0	5,082	1,017	5,094	2,257	35,074	0	35,074	1,749	0	41,809	520,553
67	石川町	13,623	8,306	0	12,922	372	1,193	2,345	38,761	0	38,761	500	0	17,366	531,814
68	玉川村	15,120	8,178	0	3,674	6,033	5,886	0	38,891	0	38,891	1,959	0	55,389	592,610
69	平田村	16,749	8,730	0	10,372	841	6,638	14,258	57,587	0	57,587	718	15,015	53,878	671,809
70	浅川町	16,491	8,615	0	4,622	3,115	6,451	0	39,294	0	39,294	2,811	0	58,010	620,405
71	古殿町	15,241	8,673	0	12,684	533	2,219	2,952	42,302	0	42,302	1,558	0	41,843	545,281
72	三春町	13,355	7,814	0	280	551	5,508	3,233	30,741	0	30,741	1,948	0	51,617	535,037
73	小野町	12,087	6,611	0	13,916	1,233	7,692	4,600	46,138	0	46,138	1,584	0	17,479	545,432
79	広野町	18,040	8,561	0	9,610	1,650	1,450	6,540	45,851	0	45,851	245	0	14,290	789,883
80	檜葉町	17,265	8,765	0	12,315	2,094	5,257	37	45,734	0	45,734	103	0	138,863	859,751
81	富岡町	15,483	7,555	0	7,631	2,626	1,601	38	34,933	0	34,933	781	0	74,096	718,496
82	川内村	13,510	6,169	0	11,455	1,243	5,968	1,086	39,432	0	39,432	226	0	196,043	930,069
83	大熊町	18,606	8,310	0	4,740	2,495	610	263	35,025	0	35,025	555	19,656	26,966	702,845
84	双葉町	9,579	4,662	0	9,527	2,473	8,559	60	34,861	0	34,861	200	0	44,764	681,845
85	浪江町	18,129	9,801	0	7,927	1,575	805	466	38,702	0	38,702	557	0	79,702	730,065
86	葛尾村	11,949	5,395	0	20,873	1,057	0	1,898	41,172	0	41,172	1,132	18,868	81,516	702,075
87	新地町	10,071	6,705	0	16,952	1,005	1,346	21,438	57,516	0	57,516	667	0	24,244	565,164
90	飯舘村	7,710	4,688	0	0	56,626	848	477	70,350	0	70,350	23	0	54,019	675,041
91	田村市	12,406	7,024	0	5,703	755	0	2,937	28,827	0	28,827	755	8,615	12,911	495,616
92	南相馬市	12,078	7,587	0	5,599	880	3,920	1,114	31,178	0	31,178	1,959	0	57,712	644,970
93	伊達市	14,361	8,097	0	6,060	676	6,027	2,942	38,164	0	38,164	1,460	0	18,406	514,366
94	本宮市	12,697	7,208	0	3,175	1,171	725	12,615	37,591	0	37,591	38,898	0	35,372	557,842
301	歯科医師国保	0	0	0	0	0	0	0	0	0	0	148	0	71,285	319,617
302	医師国保	0	0	0	0	0	0	0	0	0	0	1,276	0	48,684	320,334

第7表-2 経理諸率(支出)

番号	保険者名	被保険者1人当たり支出														
		総務費	療養諸費		審査支払手数料	保険給付費計	後期高齢者支援金等	前期高齢者納付金等		老人保健拠出金	介護納付金	共同事業		保健事業	支出計	
			一般分(一般被保険者1人あたり)	退職分(退職被保険者1人あたり)				前期高齢者1人あたり	介護2号被保険者1人あたり			高額医療費共同事業拠出金	保険財政共同安定化事業拠出金			
		円	円	円	円	円	円	円	円	円	円	円	円	円	円	
	平成23年度	7,073	232,367	269,000	867	258,857	44,256	328	1,121	21	20,889	50,801	7,579	35,019	3,039	382,680
	平成24年度	7,013	247,683	284,750	885	274,590	49,307	303	997	7	22,966	56,205	8,456	36,819	3,272	413,361
	平成25年度	6,967	242,390	274,164	880	271,935	53,460	309	954	2	25,447	63,993	8,804	37,969	3,448	423,574
	平成26年度	7,452	247,773	272,267	782	277,339	54,108	287	825	2	25,557	66,341	9,190	39,362	3,827	428,074
	平成27年度	7,817	257,619	292,589	793	289,630	53,949	404	1,092	2	23,061	61,755	9,731	103,680	4,061	502,884
	市計	6,732	251,575	288,042	805	284,621	53,458	35	93	2	22,403	61,105	9,669	104,120	3,620	493,799
	町村計	11,022	285,936	306,343	773	315,041	55,615	38	107	2	25,028	63,781	10,328	108,073	5,208	545,745
	市町村計	7,732	259,554	292,589	797	291,709	53,961	36	96	2	23,014	61,762	9,823	105,041	3,990	505,903
	国保組合計	14,297	117,381	-	468	131,307	53,077	28,471	285,789	2	26,611	61,272	2,710	0	9,479	272,992
1	福島市	7,273	236,234	304,883	824	268,860	53,082	35	84	2	20,172	58,159	7,349	99,663	3,214	472,224
2	二本松市	8,038	246,085	248,637	759	279,151	54,515	36	93	2	22,003	56,208	11,450	100,903	4,007	484,789
3	郡山市	7,670	236,667	262,299	718	270,421	52,834	35	99	2	22,686	61,884	10,666	101,218	3,846	479,740
4	須賀川市	6,634	246,421	268,872	764	284,086	54,743	36	104	2	24,836	63,198	12,769	108,206	3,629	497,693
5	白河市	9,069	233,238	308,006	696	268,823	54,820	37	101	2	23,568	63,359	9,967	103,569	3,535	485,096
6	会津若松市	10,417	237,191	266,573	796	272,017	54,077	36	94	2	23,609	63,277	8,733	99,158	3,849	475,383
7	喜多方市	7,760	252,725	283,730	729	293,280	54,504	36	94	2	24,929	64,223	9,991	104,282	3,745	505,520
8	いわき市	3,555	267,229	318,414	899	304,654	53,420	35	88	2	21,432	61,049	10,061	109,675	3,582	510,949
10	相馬市	6,634	254,819	335,119	803	281,810	49,806	30	83	2	21,191	56,855	11,395	105,212	4,217	501,547
11	川俣町	11,383	285,491	284,051	753	322,521	52,217	34	80	2	21,234	57,218	6,538	99,271	4,761	539,796
13	桑折町	12,871	242,844	273,538	867	275,247	54,403	36	81	2	22,563	65,278	8,339	99,575	6,364	482,912
14	国見町	11,123	242,806	164,735	815	267,617	54,454	37	80	2	22,659	66,843	7,724	100,546	6,961	478,803
21	大玉村	11,816	269,483	312,093	774	315,188	54,128	37	104	2	26,129	64,989	9,245	101,838	5,834	545,679
27	鏡石町	4,391	216,972	278,530	717	247,078	55,357	38	114	2	23,139	64,169	10,896	102,141	6,618	454,379
29	天栄村	5,267	256,962	406,081	769	306,517	51,874	33	93	2	24,591	61,457	11,412	109,909	7,912	526,289
30	南会津町	10,642	260,083	224,987	746	296,472	54,714	35	82	0	20,815	55,921	11,981	110,928	5,696	515,811
31	下郷町	20,988	284,219	326,650	684	333,268	55,060	34	88	3	27,249	63,629	13,235	118,322	4,996	580,637
33	檜枝岐村	12,988	193,967	169,703	635	215,073	56,100	37	115	3	30,651	69,152	10,534	109,766	4,222	458,678
36	只見町	2,405	260,058	181,617	739	295,065	51,972	32	65	3	21,326	59,681	9,324	104,211	5,199	556,680
38	磐梯町	3,327	257,581	235,780	775	291,026	54,878	37	91	2	23,607	63,220	9,648	96,256	8,127	499,309
39	猪苗代町	17,479	246,866	275,505	760	280,857	52,605	34	88	2	23,772	62,923	10,924	100,088	6,511	495,784
42	北塩原村	11,428	225,835	130,846	638	260,659	51,952	32	101	2	29,426	64,562	14,061	121,681	9,247	516,513
45	西会津町	18,412	231,339	301,169	659	273,425	51,797	31	79	3	24,678	61,413	11,646	105,024	6,199	502,266
47	会津坂下町	12,607	249,006	258,728	656	287,594	54,409	36	100	2	24,052	60,875	10,296	104,120	5,351	500,755
48	湯川村	22,919	249,065	349,571	756	301,167	56,071	40	96	2	26,261	66,075	8,678	86,891	4,752	509,437
49	柳津町	29,025	270,481	189,701	620	311,654	56,060	37	88	3	23,392	64,036	19,992	113,983	9,626	593,107
51	会津美里町	10,645	257,381	290,459	750	299,085	54,969	37	94	2	25,821	65,197	10,015	99,476	6,216	514,130

番号	保険者名	被保険者1人当たり支出														
		総務費	療 養 諸 費		審査支払 手数料	保険給付費 計	後期高齢者 支援金等	前期高齢者 納付金等	前期高齢者1 人あたり	老人保健 拠出金	介護納付金	共同事業			保健事業	支出計
			一般分(一般被保険 者1人あたり)	退職分(退職被保険 者1人あたり)								介護2号被保険者 1人あたり	高額医療費共同事 業拠出金	保険財政共同安定 化事業拠出金		
53	三 島 町	18,357	282,965	101,472	772	318,260	53,000	33	64	3	22,378	61,245	14,215	105,827	21,612	560,243
54	金 山 町	22,795	305,390	217,496	914	338,689	52,110	30	56	4	23,951	67,004	12,414	104,914	6,348	602,250
55	昭 和 村	16,990	271,093	162,044	891	297,138	50,024	29	62	3	24,413	63,534	9,346	95,915	5,457	537,708
56	棚 倉 町	12,414	241,548	260,355	595	278,855	54,431	35	95	2	25,457	64,200	12,645	111,505	3,675	509,302
57	矢 祭 町	19,791	246,778	231,874	538	280,901	54,322	35	95	3	26,810	66,563	9,810	109,641	5,061	509,346
58	埜 町	20,288	236,661	197,646	508	268,980	54,469	36	107	3	25,471	61,371	9,986	103,615	3,481	487,318
59	鮫 川 村	16,343	247,773	361,327	562	290,408	54,180	35	108	3	27,882	63,206	11,268	113,655	6,740	559,584
60	西 郷 村	2,833	206,983	193,491	659	231,238	54,727	38	115	2	21,832	60,366	9,148	97,236	3,954	443,683
63	泉 崎 村	21,936	247,987	123,067	715	275,585	55,012	38	102	2	25,491	66,081	8,027	104,897	14,396	511,474
64	中 島 村	14,965	225,433	276,654	712	260,834	56,596	37	119	2	25,381	62,782	11,021	117,826	2,628	493,436
65	矢 吹 町	6,888	234,476	268,743	687	268,617	55,342	37	104	2	23,488	62,520	10,069	111,700	6,453	490,514
67	石 川 町	12,880	249,594	256,926	723	282,231	55,261	36	93	2	25,540	65,074	10,677	110,438	5,392	509,854
68	玉 川 村	3,879	264,194	161,343	805	298,653	56,581	37	107	2	27,448	66,895	12,427	119,634	7,861	531,946
69	平 田 村	13,491	324,521	397,553	613	383,959	55,488	36	129	2	28,339	63,835	11,708	120,870	5,279	636,850
70	浅 川 町	3,973	290,546	318,996	689	339,459	57,551	39	100	2	26,861	67,939	11,455	117,296	5,969	576,161
71	古 殿 町	13,395	226,597	217,604	696	256,259	54,840	36	120	3	27,213	59,521	13,308	110,320	6,722	485,721
72	三 春 町	3,894	244,647	261,351	787	280,010	53,303	34	87	2	24,061	62,941	9,422	101,470	4,507	485,367
73	小 野 町	14,659	265,341	262,162	636	305,832	51,255	31	93	3	25,476	60,973	8,780	108,813	4,904	528,196
79	広 野 町	13,183	457,191	603,360	1,006	473,150	59,654	44	126	2	27,767	67,625	10,155	120,468	2,942	719,537
80	檜 葉 町	11,811	446,333	511,455	1,004	450,516	57,336	43	138	2	26,523	67,544	9,391	123,159	3,003	686,885
81	富 岡 町	5,710	389,760	422,444	985	396,390	59,540	46	166	1	27,343	69,492	8,359	109,871	4,419	652,819
82	川 内 村	12,702	430,104	335,833	925	432,429	59,757	42	128	2	33,785	73,884	18,042	133,915	6,979	761,262
83	大 熊 町	7,244	403,941	560,438	961	420,438	60,830	49	186	1	27,669	72,490	11,221	108,477	2,980	652,153
84	双 葉 町	8,318	392,295	456,465	965	400,014	61,226	49	163	2	25,880	63,265	9,011	108,390	1,738	654,244
85	浪 江 町	7,401	372,757	504,163	961	379,044	62,691	49	183	2	27,584	64,588	10,686	115,334	1,816	633,181
86	葛 尾 村	20,873	331,454	193,996	901	331,017	50,782	30	114	3	22,997	58,041	21,743	121,093	3,037	621,451
87	新 地 町	17,716	300,774	298,929	822	327,035	51,584	33	85	2	21,449	59,391	7,329	106,172	5,795	553,199
90	飯 舘 村	12,895	371,950	336,813	869	375,579	55,184	38	145	2	25,652	61,084	9,284	117,202	2,747	652,430
91	田 村 市	6,058	244,516	265,648	755	274,933	53,997	35	103	2	25,348	61,249	8,451	107,024	2,747	483,710
92	南 相 馬 市	5,949	348,276	371,260	914	355,073	53,695	36	101	2	23,677	61,569	8,544	110,234	2,782	575,717
93	伊 達 市	5,868	250,076	243,601	857	281,467	53,593	35	85	2	23,526	63,729	9,029	105,554	4,640	487,481
94	本 宮 市	7,288	232,739	289,657	773	266,759	54,149	36	100	2	22,967	60,324	10,449	105,047	3,979	519,578
301	歯科医師国保	8,372	105,536	-	494	119,383	53,177	38,682	548,744	2	25,081	60,875	2,002	0	10,671	263,865
302	医師国保	24,044	136,865	-	425	150,921	52,912	11,675	79,130	2	29,129	61,844	3,874	0	7,518	288,005

第8表-1 保険料(税)の課税状況(一般被保険者分・医療給付費分)

番号	保険者名	均一・不 均一賦課 の 別	税率及び算定額内訳								算定額計	軽減額	減免額		課税限度額を 超える額	月割り・ 所得更正 増減額	調定総額
			所得割		資産割		均等割		平等割				災害等	その他			
			税率	金額	税率	金額	税率	金額	税率	金額							
			%	千円	%	千円	円	千円	円	千円	千円	千円	千円	千円	千円	千円	千円
	平成23年度	-	6.11	17,582,673	19.93	1,369,660	20,023	10,759,186	19,366	5,854,861	35,566,378	4,122,305	4,502,152	98,351	1,646,208	-351,160	24,875,799
	平成24年度	-	6.40	17,870,786	20.16	1,165,119	20,277	10,717,011	19,374	5,833,643	35,586,560	4,365,556	4,409,605	59,264	1,829,568	305,157	25,286,519
	平成25年度	-	6.15	20,475,859	19.20	1,011,897	21,424	10,603,530	20,177	5,884,542	37,975,826	3,964,070	3,180,150	16,265	2,513,718	-566,508	27,762,544
	平成26年度	-	6.31	21,757,071	19.72	722,983	22,237	10,530,246	20,643	5,892,924	38,903,224	4,360,342	3,502,597	28,155	3,177,195	-419,235	27,415,700
	平成27年度	-	6.10	20,522,959	18.69	566,626	21,792	10,282,151	20,061	5,857,184	37,228,919	4,509,400	2,954,072	15,443	2,684,448	-622,030	26,443,526
	市計	-	7.18	16,303,720	13.23	217,754	21,269	7,698,274	21,838	4,580,728	28,800,476	3,472,216	1,178,941	12,518	2,288,693	-310,393	21,537,715
	町村計	-	5.80	4,219,239	19.35	348,872	21,939	2,583,877	19,559	1,276,456	8,428,443	1,037,184	1,775,131	2,925	395,755	-311,637	4,905,811
1	福島市	均一	7.80	2,984,429	0.00	0	17,800	1,146,765	19,700	742,853	4,874,047	481,096	9,942	783	435,025	-85,552	3,861,649
2	二本松市	均一	5.74	475,782	0.00	0	22,000	297,858	17,500	131,534	905,174	109,263	1,251	282	36,106	-3,442	754,830
3	郡山市	均一	7.60	3,477,640	0.00	0	21,000	1,609,482	19,000	843,215	5,930,337	694,357	3,764	3,882	533,460	-25,369	4,669,505
4	須賀川市	均一	7.53	755,337	0.00	0	23,200	438,039	23,200	235,329	1,428,705	196,186	1,286	372	76,968	-16,139	1,137,754
5	白河市	均一	8.17	724,631	0.00	0	23,000	379,730	27,300	259,910	1,364,271	187,883	777	401	90,542	-142,743	941,925
6	会津若松市	均一	6.70	979,866	12.00	96,723	17,800	527,218	19,600	336,316	1,940,123	264,528	1,030	1,439	90,237	-8,091	1,574,798
7	喜多方市	均一	7.67	417,902	15.20	48,558	20,200	243,199	20,300	139,383	849,042	123,177	354	178	32,265	9,478	702,546
8	いわき市	均一	7.90	3,565,091	0.00	0	21,400	1,671,682	23,800	1,109,913	6,346,686	842,494	18,163	3,019	555,562	5,363	4,932,811
10	相馬市	均一	6.80	506,927	15.70	39,267	18,600	175,956	24,100	126,206	848,356	81,237	5,655	964	106,208	-12,623	641,669
11	川俣町	均一	7.00	128,942	0.00	0	18,000	64,422	17,000	35,491	228,855	29,622	29,650	74	8,697	3,135	163,947
13	桑折町	均一	5.68	103,522	29.55	21,513	20,000	62,820	18,700	32,042	219,897	25,984	80	89	9,200	625	185,169
14	国見町	均一	6.24	109,722	0.00	0	24,000	70,479	20,800	33,307	213,508	25,731	45	263	3,364	-15,963	168,142
21	大玉村	均一	5.46	63,132	0.00	0	22,200	39,183	20,300	20,199	122,514	14,880	51	0	3,008	210	104,785
27	鏡石町	均一	9.10	174,355	0.00	0	26,000	100,698	20,000	40,490	315,543	39,754	180	88	14,172	-35,600	225,749
29	天栄村	均一	7.55	63,864	0.00	0	23,000	35,719	20,000	16,270	115,853	10,022	0	0	4,832	-7,621	93,378
30	南会津町	均一	6.40	143,381	12.70	14,426	19,000	87,134	17,600	45,452	290,393	40,059	0	198	5,573	-7,530	237,033
31	下郷町	均一	7.40	65,209	0.00	0	24,000	41,496	19,200	18,370	125,075	17,200	0	1,608	4,414	-4,707	97,146
33	檜枝岐村	均一	2.37	3,640	13.44	636	11,220	2,143	11,160	1,018	7,437	596	0	0	0	-341	6,500
36	只見町	均一	7.10	47,012	0.00	0	27,200	32,178	21,000	14,364	93,554	13,185	0	0	2,747	-5,123	72,499
38	磐梯町	均一	5.57	22,137	10.13	2,311	19,400	15,958	15,400	7,193	47,599	7,017	0	0	1,120	1,811	41,273
39	猪苗代町	均一	5.85	118,368	14.00	16,411	20,700	77,066	17,400	35,161	247,006	30,232	0	42	7,303	-4,908	204,521
42	北塩原村	均一	5.95	28,070	18.00	4,724	19,700	18,676	16,000	8,229	59,699	8,073	117	0	1,315	420	50,614
45	西会津町	均一	5.79	53,885	10.40	4,627	20,700	40,386	16,200	17,597	116,495	17,270	11	0	890	-774	97,550
47	会津坂下町	均一	7.22	163,451	10.03	10,996	21,600	91,129	22,800	51,973	317,549	40,337	41	0	13,262	2,441	266,350
48	湯川村	均一	4.30	19,635	12.76	3,531	19,400	13,170	19,400	7,405	43,741	5,023	110	0	1,390	1,285	38,503
49	柳津町	均一	5.59	23,819	17.92	2,437	13,800	14,545	11,900	6,875	47,676	6,991	0	0	181	-1,662	38,842
51	会津美里町	均一	5.65	155,819	10.00	14,225	19,500	109,278	19,500	59,431	338,753	47,182	3	39	6,246	-6,518	278,765

番号	保険者名	均一・不 均一賦課 の 別	税率及び算定額内訳								算定額計	軽減額	減免額		課税限度額を 超える額	月割り・ 所得更正 増減額	調定総額
			所得割		資産割		均等割		平等割				災害等	その他			
			税率	金額	税率	金額	税率	金額	税率	金額							
53	三島町	均一	5.37	10,884	33.71	1,846	19,000	8,357	13,000	3,503	24,590	3,510	0	0	240	-13	20,827
54	金山町	均一	4.55	18,574	19.00	2,422	18,300	11,636	16,000	6,178	38,810	5,851	0	0	3,210	-702	29,047
55	昭和村	均一	1.70	4,246	1.05	48	6,500	2,585	5,500	1,302	8,181	1,343	0	0	0	44	6,882
56	棚倉町	均一	4.14	73,311	18.72	17,830	18,800	65,405	14,800	26,858	183,404	27,210	0	0	6,057	-4,968	145,169
57	矢祭町	均一	4.41	41,107	21.94	8,654	19,900	33,711	16,500	15,617	99,089	12,777	0	190	1,010	-7,914	77,198
58	埴町	均一	4.85	68,946	25.88	16,353	19,000	46,531	14,600	18,929	150,759	17,345	0	45	2,518	3,680	134,531
59	鮫川村	均一	3.75	23,005	28.56	5,543	19,500	19,204	15,500	7,965	55,717	7,025	0	0	999	25	47,718
60	西郷村	均一	5.35	135,367	25.20	26,774	18,720	85,026	23,760	61,271	308,438	39,939	351	0	12,729	-3,631	251,788
63	泉崎村	均一	7.45	65,308	18.00	7,805	21,500	36,421	27,000	23,915	133,449	15,606	164	0	5,430	-4,496	107,753
64	中島村	均一	5.04	50,760	17.94	7,495	28,300	38,488	28,900	19,023	115,766	8,129	118	0	7,645	-2,856	97,018
65	矢吹町	均一	7.35	203,606	25.00	32,527	20,700	94,620	26,400	63,934	394,687	35,944	143	82	29,162	-7,356	322,000
67	石川町	均一	8.69	208,253	0.00	0	21,090	100,852	20,070	54,882	363,987	43,869	0	0	15,559	-37,187	267,372
68	玉川村	均一	6.94	64,380	0.00	0	22,900	41,859	18,900	17,697	123,936	14,942	0	0	4,253	-4,100	100,641
69	平田村	均一	8.00	75,349	0.00	0	26,630	51,902	21,860	21,712	148,963	20,933	0	0	4,235	-3,950	119,845
70	浅川町	均一	6.86	58,818	0.00	0	24,350	37,962	18,840	16,824	113,604	15,439	0	0	4,789	437	93,813
71	古殿町	均一	7.10	67,854	0.00	0	27,000	43,848	22,000	19,173	130,875	14,813	0	0	2,495	-14,713	98,854
72	三春町	均一	7.90	186,122	8.00	6,328	21,600	92,155	24,400	58,317	342,922	41,962	386	99	14,554	2,419	288,340
73	小野町	均一	6.90	111,674	0.00	0	20,900	62,930	22,400	37,672	212,276	26,183	193	0	7,106	-20,088	158,706
79	広野町	均一	8.06	81,800	18.61	5,156	40,900	59,877	30,800	26,203	173,036	18,376	110,644	0	20,263	-2,230	21,523
80	檜葉町	均一	6.17	108,565	42.85	26,779	33,100	88,476	25,900	36,959	260,779	26,929	218,648	108	15,148	54	0
81	富岡町	均一	5.15	200,954	26.84	44,045	28,700	153,402	22,700	63,900	462,301	58,620	339,560	0	30,115	-34,006	0
82	川内村	均一	4.95	29,468	20.90	2,348	26,700	26,353	24,200	14,332	72,501	9,774	50,796	0	364	-5,649	5,918
83	大熊町	均一	4.44	124,538	29.39	0	27,300	104,054	23,030	44,602	273,194	45,698	216,611	0	10,885	0	0
84	双葉町	均一	2.55	45,989	18.19	0	13,700	33,606	12,300	15,381	94,976	15,947	72,335	0	1,227	-5,467	0
85	浪江町	均一	8.00	476,029	17.00	27,602	27,000	222,804	23,500	100,033	826,468	97,827	595,054	0	83,404	-50,183	0
86	葛尾村	均一	1.86	22,281	27.85	2,342	29,700	15,979	27,300	6,982	47,583	5,099	28,886	0	12,048	-1,550	0
87	新地町	均一	6.20	101,113	17.00	11,107	20,000	47,180	20,000	25,925	185,325	16,139	777	0	7,857	-20,523	140,029
90	飯舘村	均一	2.80	72,975	18.05	31	18,000	42,174	15,200	16,500	131,680	10,797	110,177	0	4,739	-5,894	73
91	田村市	均一	7.50	496,107	0.00	0	25,000	266,050	26,000	144,612	906,769	102,664	91,630	16	72,477	-21,162	618,820
92	南相馬市	均一	6.75	1,043,637	10.00	33,206	21,000	421,827	25,000	266,562	1,765,232	183,353	1,043,960	605	202,206	8,025	343,133
93	伊達市	均一	6.72	615,938	0.00	0	22,000	355,850	20,000	176,130	1,147,918	147,637	259	577	36,045	-5,599	957,801
94	本宮市	均一	6.46	260,433	0.00	0	23,500	164,618	18,400	68,765	493,816	58,341	870	0	21,592	-12,539	400,474

第8表-2 保険料（税）の課税状況（退職被保険者分・医療給付費分）

番号	保険者名	均一・不 均一賦課 別の	算定額内訳				算定額計	軽減額	減免額		課税限度額を 超える額	月割り・ 所得更正 増減額	調定総額
			所得割	資産割	均等割	平等割			災害等	その他			
			金額	金額	金額	金額							
			千円	千円	千円	千円	千円	千円	千円	千円	千円	千円	
	平成23年度	-	1,582,993	164,110	873,555	402,287	3,022,945	304,353	311,109	46,348	98,080	60,930	2,323,985
	平成24年度	-	1,571,253	139,142	908,633	413,857	3,032,883	308,677	362,988	10,074	99,436	-12,029	2,239,679
	平成25年度	-	1,641,908	112,680	841,384	385,256	2,981,227	273,645	223,431	250	122,140	-160,856	2,200,905
	平成26年度	-	1,441,146	70,941	730,688	326,244	2,569,020	265,547	230,682	313	134,853	-114,442	1,823,183
	平成27年度	-	1,110,505	47,736	593,151	263,594	2,014,985	238,042	152,247	29	124,159	-176,548	1,323,960
	市計	-	911,677	23,985	453,788	209,740	1,599,190	186,420	70,864	0	111,359	-177,959	1,052,588
	町村計	-	198,828	23,751	139,363	53,854	415,795	51,622	81,383	29	12,800	1,411	271,372
1	福島市	均一	124,010	0	47,366	24,172	195,548	18,774	1,171	0	12,643	-766	162,194
2	二本松市	均一	37,824	0	29,546	9,818	77,188	9,669	0	0	1,184	-11,039	55,296
3	郡山市	均一	225,813	0	92,505	38,921	357,239	36,642	0	0	48,013	-50,864	221,720
4	須賀川市	均一	47,953	0	32,225	14,053	94,231	13,425	7	0	2,327	-12,019	66,453
5	白河市	均一	24,365	0	14,168	7,671	46,204	5,936	0	0	0	5,827	46,095
6	会津若松市	均一	78,419	11,111	41,741	20,991	152,262	18,713	104	0	8,958	-19,275	105,212
7	喜多方市	均一	37,052	6,362	25,694	11,096	80,204	10,831	0	0	822	-10,568	57,983
8	いわき市	均一	162,708	0	80,699	44,054	287,461	39,246	0	0	14,711	-49,071	184,433
10	相馬市	均一	35,541	3,371	10,341	6,176	55,429	4,462	1,766	0	11,787	-5,639	31,775
11	川俣町	均一	12,622	0	5,382	2,248	20,252	2,028	1,138	0	2,358	-842	13,886
13	桑折町	均一	4,748	1,399	3,960	1,496	11,603	1,433	0	0	334	-2,389	7,447
14	国見町	均一	4,175	0	3,526	1,325	9,026	1,275	0	0	198	1,188	8,741
21	大玉村	均一	3,280	0	2,775	1,117	7,172	1,220	0	0	0	1,442	7,394
27	鏡石町	均一	4,764	0	2,756	885	8,405	1,036	0	0	0	1,502	8,871
29	天栄村	均一	2,503	0	2,277	695	5,475	882	0	0	0	284	4,877
30	南会津町	均一	2,968	427	1,767	585	5,747	530	0	0	5	-1,567	3,645
31	下郷町	均一	3,334	0	3,168	970	7,472	1,291	0	29	33	-667	5,452
33	檜枝岐村	均一	46	13	90	34	183	58	0	0	0	-31	94
36	只見町	均一	3,872	0	870	336	5,078	237	0	0	2,365	-644	1,832
38	磐梯町	均一	2,965	387	2,212	866	6,430	849	0	0	0	-986	4,595
39	猪苗代町	均一	10,297	1,762	7,452	2,971	22,482	2,642	0	0	86	-3,724	16,030
42	北塩原村	均一	600	107	414	96	1,217	76	0	0	0	-421	720
45	西会津町	均一	5,218	485	3,974	1,393	11,070	1,550	0	0	56	-1,811	7,653
47	会津坂下町	均一	13,386	1,498	9,439	4,134	28,458	3,187	0	0	142	3,329	28,458
48	湯川村	均一	2,113	624	2,095	849	5,681	641	0	0	0	-678	4,362
49	柳津町	均一	594	151	690	241	1,676	335	0	0	0	-238	1,103

番号	保険者名	均一・不 均一賦課 の別	算定額内訳				算定額計	軽減額	減免額		課税限度額を 超える額	月割り・ 所得更正 増減額	調定総額
			所得割	資産割	均等割	平等割			災害等	その他			
			金額	金額	金額	金額							
51	会津美里町	均一	12,227	1,663	9,770	4,222	27,881	3,888	99	0	1	-258	23,635
53	三島町	均一	496	55	347	118	1,016	164	0	0	0	112	964
54	金山町	均一	798	192	1,116	415	2,521	527	0	0	0	-354	1,640
55	昭和村	均一	363	4	247	83	697	117	0	0	0	-99	481
56	棚倉町	均一	3,894	1,379	3,008	1,021	9,302	1,096	0	0	0	196	8,402
57	矢祭町	均一	1,018	396	1,035	421	2,870	319	0	0	0	487	3,038
58	塙町	均一	3,598	1,611	3,705	1,310	10,224	1,348	0	0	0	-484	8,392
59	鮫川村	均一	782	238	767	267	2,054	250	0	0	0	-1	1,803
60	西郷村	均一	8,971	2,996	5,242	3,160	20,369	2,248	0	0	382	-3,274	14,465
63	泉崎村	均一	3,146	443	2,258	1,302	7,149	1,184	0	0	38	109	6,036
64	中島村	均一	470	187	849	397	1,903	222	28	0	0	-12	1,641
65	矢吹町	均一	4,415	887	2,753	1,340	9,395	863	74	0	21	2,846	11,283
67	石川町	均一	5,299	0	4,070	1,394	10,763	1,764	0	0	108	2,723	11,614
68	玉川村	均一	1,687	0	1,557	539	3,783	707	0	0	0	4	3,080
69	平田村	均一	4,078	0	2,663	913	7,654	997	0	0	167	-538	5,952
70	浅川町	均一	1,211	0	1,558	452	3,221	683	0	0	0	37	2,575
71	古殿町	均一	2,738	0	2,214	715	5,667	736	0	0	79	1,094	5,946
72	三春町	均一	10,216	383	5,350	2,536	18,485	2,278	0	0	389	0	15,818
73	小野町	均一	8,058	0	4,139	1,916	14,113	1,454	0	0	1,025	1,234	12,868
79	広野町	均一	4,673	394	3,722	1,248	10,037	1,289	7,021	0	556	-877	294
80	檜葉町	均一	1,479	528	1,489	376	3,872	501	3,371	0	0	0	0
81	富岡町	均一	9,180	3,978	8,983	2,928	25,069	3,767	23,082	0	810	2,590	0
82	川内村	均一	369	95	347	170	981	26	1,168	0	0	213	0
83	大熊町	均一	15,873	0	9,473	2,977	28,322	2,663	23,156	0	2,503	0	0
84	双葉町	均一	2,915	0	2,055	713	5,683	738	5,304	0	0	359	0
85	浪江町	均一	7,611	753	3,510	1,216	13,090	1,316	12,686	0	1,144	2,056	0
86	葛尾村	均一	184	123	327	109	743	158	569	0	0	-16	0
87	新地町	均一	3,043	593	2,180	850	6,666	645	46	0	0	310	6,285
90	飯舘村	均一	2,551	0	1,782	505	4,838	404	3,641	0	0	-793	0
91	田村市	均一	31,883	0	22,150	9,139	63,172	7,597	5,905	0	1,766	-8,285	39,619
92	南相馬市	均一	62,055	3,141	25,452	12,312	102,960	9,700	61,911	0	7,491	-6,785	17,073
93	伊達市	均一	31,055	0	21,208	8,085	60,348	7,745	0	0	1,596	-7,799	43,208
94	本宮市	均一	12,999	0	10,693	3,252	26,944	3,680	0	0	61	-1,676	21,527

第8表-3 保険料（税）の課税状況（一般被保険者分・後期高齢者支援金分）

番号	保険者名	均一・均一の賦課別	税率及び算定額内訳								算定額計	軽減額	減免額		課税限度額を超える額	月割り・所得更正増減額	調定総額
			所得割		資産割		均等割		平等割				災害等	その他			
			税率	金額	税率	金額	税率	金額	税率	金額							
%	千円	%	千円	円	千円	円	千円	千円	千円	千円	千円	千円					
	平成23年度	-	2.35	6,196,508	8.86	484,070	7,791	3,743,292	7,210	1,843,314	12,267,182	1,379,476	1,434,418	34,737	844,863	-122,149	8,461,328
	平成24年度	-	2.42	6,632,535	8.38	393,828	7,703	3,850,282	7,094	1,871,406	12,748,050	1,492,933	1,363,744	21,531	1,043,147	63,324	8,896,039
	平成25年度	-	2.32	7,542,301	6.52	341,347	8,083	3,817,171	7,217	1,893,526	13,594,342	1,359,519	1,079,790	5,282	1,351,750	-185,105	9,623,054
	平成26年度	-	2.33	7,919,216	7.56	217,405	8,351	3,769,022	7,349	1,892,733	13,798,375	1,490,906	1,133,258	68,274	1,326,375	-179,266	9,600,296
	平成27年度	-	2.44	7,660,296	7.96	165,110	8,757	3,728,342	7,625	1,906,177	13,459,922	1,569,667	1,106,704	5,316	1,197,834	-210,096	9,370,305
	市計	-	2.60	5,978,587	4.70	39,537	7,177	2,653,786	6,892	1,415,520	10,087,430	1,146,166	376,606	4,306	971,957	-74,918	7,513,477
	町村計	-	2.40	1,681,709	8.27	125,573	9,204	1,074,556	7,833	490,657	3,372,492	423,501	730,098	1,010	225,877	-135,178	1,856,828
1	福島市	均一	2.90	1,109,588	0.00	0	6,000	386,550	6,600	248,874	1,745,012	161,761	3,552	270	182,208	-30,719	1,366,502
2	二本松市	均一	3.39	280,991	0.00	0	10,400	140,806	9,400	70,653	492,450	53,900	567	145	49,117	-1,932	386,789
3	郡山市	均一	3.00	1,372,745	0.00	0	7,200	551,822	6,700	297,344	2,221,911	240,490	1,307	1,419	251,055	-10,571	1,717,069
4	須賀川市	均一	2.51	251,777	0.00	0	7,700	145,384	7,700	78,105	475,266	65,114	423	124	26,476	-5,835	377,294
5	白河市	均一	1.83	162,307	0.00	0	5,400	89,154	6,700	63,787	315,248	44,942	181	96	12,552	-33,682	223,795
6	会津若松市	均一	2.40	350,994	0.00	0	6,400	189,561	6,400	109,817	650,372	91,582	352	490	31,291	-3,064	523,593
7	喜多方市	均一	2.03	110,603	3.80	12,138	5,400	65,014	5,500	37,764	225,519	33,097	94	47	5,989	2,172	188,464
8	いわき市	均一	2.70	1,218,440	0.00	0	7,900	617,116	5,800	270,483	2,106,039	267,288	5,997	963	197,532	-544	1,633,715
10	相馬市	均一	2.30	171,459	8.30	20,758	4,900	46,355	6,700	35,086	273,658	21,923	341	294	37,454	-5,798	207,848
11	川俣町	均一	4.55	83,812	0.00	0	11,000	39,369	10,700	22,338	145,519	18,298	15,409	46	15,975	711	96,502
13	桑折町	均一	1.65	30,071	8.69	6,326	5,900	18,532	5,600	9,596	64,525	7,707	24	26	2,108	61	54,721
14	国見町	均一	2.52	44,311	0.00	0	9,200	27,022	8,400	13,456	84,789	10,043	18	104	2,901	-6,306	65,417
21	大玉村	均一	2.13	24,629	0.00	0	8,600	15,179	7,900	7,860	47,668	5,774	20	0	1,775	49	40,148
27	鏡石町	均一	2.40	45,984	0.00	0	7,100	27,498	6,300	12,754	86,236	11,348	49	23	2,575	-9,892	62,349
29	天栄村	均一	2.55	21,570	0.00	0	9,000	13,977	8,000	6,508	42,055	3,951	0	0	1,897	-2,963	33,244
30	南会津町	均一	2.60	67,033	0.00	0	12,400	63,339	0	0	130,372	17,883	0	64	4,120	-16,878	91,427
31	下郷町	均一	2.70	23,792	0.00	0	8,400	14,524	7,200	6,889	45,205	6,161	0	603	2,069	-1,660	34,712
33	檜枝岐村	均一	1.77	2,719	8.40	397	7,920	1,513	8,400	766	5,395	431	0	0	169	-249	4,546
36	只見町	均一	1.00	6,621	0.00	0	4,000	4,732	2,500	1,710	13,063	1,819	0	0	48	-741	10,455
38	磐梯町	均一	2.54	10,095	4.58	1,045	8,400	6,910	6,600	3,082	21,132	3,028	0	0	1,074	811	17,841
39	猪苗代町	均一	2.19	44,311	3.00	3,517	8,200	30,529	6,700	13,539	91,896	11,866	0	16	3,482	-1,814	74,718
42	北塩原村	均一	2.20	10,379	8.00	2,100	7,500	7,110	4,500	2,314	21,903	2,822	44	0	691	149	18,495
45	西会津町	均一	2.46	22,893	4.40	1,958	8,800	17,169	6,900	7,495	49,515	7,346	5	0	899	-353	40,912
47	会津坂下町	均一	2.94	66,557	7.30	8,003	8,400	35,439	11,800	26,898	136,897	17,683	19	0	9,055	1,208	111,348
48	湯川村	均一	2.16	9,863	6.26	1,732	10,000	6,788	9,600	3,665	22,048	2,551	56	0	1,244	639	18,836
49	柳津町	均一	2.64	11,248	8.47	1,152	6,300	6,640	5,500	3,178	22,218	3,240	0	0	407	-738	17,833

番号	保険者名	均一・ 不均一 の 課 別	税率及び算定額内訳								算定額計	軽減額	減免額		課税限度額を 超える額	月割り・ 所得更正 増減額	調定総額
			所得割		資産割		均等割		平等割				災害等	その他			
			税率	金額	税率	金額	税率	金額	税率	金額							
51	会津美里町	均一	2.70	74,462	3.00	4,267	9,500	53,238	9,000	27,430	159,396	22,536	1	19	6,006	-3,247	127,587
53	三島町	均一	2.68	5,431	16.82	921	10,000	4,398	7,000	1,886	12,636	1,861	0	0	416	-13	10,346
54	金山町	均一	2.00	8,164	9.84	1,255	8,700	5,532	6,900	2,664	17,615	2,688	0	0	1,654	-322	12,951
55	昭和村	均一	5.05	12,614	3.00	137	12,800	5,091	10,500	2,485	20,327	2,615	0	0	3,975	338	14,075
56	棚倉町	均一	2.33	41,260	10.54	10,038	10,600	36,877	8,400	15,244	103,419	15,373	0	0	7,113	-3,186	77,747
57	矢祭町	均一	1.30	12,118	6.75	2,662	6,000	10,164	5,000	4,732	29,676	3,632	0	57	233	-2,616	23,138
58	塙町	均一	2.21	31,416	11.48	7,254	8,300	20,327	6,400	8,298	67,295	7,586	0	0	2,716	804	57,797
59	鮫川村	均一	1.80	11,042	13.71	2,661	9,400	9,257	7,400	3,803	26,763	3,377	0	0	996	-3	22,387
60	西郷村	均一	2.10	53,133	9.80	10,412	7,280	33,066	9,240	23,828	120,439	15,532	137	0	6,518	-1,554	96,698
63	泉崎村	均一	1.80	15,779	6.00	2,602	6,500	11,011	8,600	7,617	37,009	4,826	45	0	673	-1,379	30,086
64	中島村	均一	1.56	15,710	4.84	2,022	8,860	12,050	8,440	5,556	35,338	2,480	36	0	2,128	-864	29,830
65	矢吹町	均一	1.45	40,167	5.00	6,505	6,900	31,540	8,400	20,343	98,555	11,749	34	25	2,638	-2,947	81,162
67	石川町	均一	3.21	76,926	0.00	0	8,080	38,638	6,930	18,950	134,514	16,197	0	0	7,049	-13,753	97,515
68	玉川村	均一	3.73	34,602	0.00	0	11,500	21,022	9,300	8,707	64,331	7,457	0	0	5,403	-2,473	48,998
69	平田村	均一	3.36	31,646	0.00	0	11,190	21,809	9,190	9,128	62,583	8,801	0	0	3,351	-1,635	48,796
70	浅川町	均一	3.52	30,181	0.00	0	12,510	19,503	9,680	8,644	58,328	7,932	0	0	5,341	165	45,220
71	古殿町	均一	3.90	37,272	0.00	0	13,100	21,274	10,800	9,412	67,958	7,211	0	0	4,996	-7,282	48,469
72	三春町	均一	2.10	49,475	3.00	2,373	6,900	29,438	5,400	12,906	94,192	11,749	103	27	2,907	548	79,954
73	小野町	均一	2.30	37,225	0.00	0	7,000	21,077	6,800	11,436	69,738	8,450	63	0	2,430	-6,653	52,142
79	広野町	均一	2.00	20,298	4.61	1,277	10,100	14,786	7,600	6,466	42,827	4,537	27,699	0	3,908	-680	6,003
80	檜葉町	均一	2.18	38,358	15.05	9,405	11,700	31,274	9,200	13,129	92,166	9,533	76,471	0	6,224	62	0
81	富岡町	均一	2.15	83,894	11.22	18,412	12,000	64,140	9,500	26,742	193,188	24,518	136,567	0	18,183	-13,920	0
82	川内村	均一	1.38	8,215	6.73	756	8,700	8,587	7,900	4,679	22,237	3,187	15,442	0	56	-1,750	1,802
83	大熊町	均一	2.20	61,708	14.58	0	13,540	51,608	11,420	22,117	135,433	22,664	101,165	0	11,604	0	0
84	双葉町	均一	2.33	42,021	16.91	0	11,000	26,983	8,200	10,254	79,258	12,112	56,370	0	6,239	-4,537	0
85	浪江町	均一	3.15	187,436	6.70	10,877	10,600	87,471	9,400	40,013	325,797	38,634	224,273	0	43,578	-19,312	0
86	葛尾村	均一	0.74	8,861	11.00	920	11,700	6,295	10,700	2,737	18,811	2,006	11,095	0	5,115	-595	0
87	新地町	均一	2.15	35,064	7.00	4,573	7,800	18,400	7,600	9,851	67,888	6,234	284	0	3,307	-7,467	50,596
90	飯舘村	均一	1.97	51,343	7.87	14	10,000	23,430	8,800	9,552	84,339	6,073	64,669	0	10,631	-2,941	25
91	田村市	均一	2.00	132,294	0.00	0	6,600	70,237	5,700	31,704	234,235	25,399	23,929	4	15,149	-6,166	163,588
92	南相馬市	均一	2.50	386,531	2.00	6,641	6,000	120,522	6,000	63,975	577,669	49,037	339,379	180	80,127	3,837	112,783
93	伊達市	均一	3.50	320,800	0.00	0	10,400	168,220	9,200	81,020	570,040	69,139	130	274	69,139	22,386	453,744
94	本宮市	均一	2.73	110,058	0.00	0	9,000	63,045	7,200	26,908	200,011	22,494	354	0	13,868	-5,002	158,293

第8表-4 保険料（税）の課税状況（退職被保険者分・後期高齢者支援金分）

番号	保険者名	均一・不 均一賦課 の 別	算定額内訳				算定額計	軽減額	減免額		課税限度額を 超える額	月割り・ 所得更正 増減額	調定総額
			所得割	資産割	均等割	平等割			災害等	その他			
			金額	金額	金額	金額							
			千円	千円	千円	千円	千円	千円	千円	千円	千円	千円	
	平成23年度	-	564,531	58,374	305,934	128,318	1,057,157	92,482	100,221	6,006	48,436	1,369	811,381
	平成24年度	-	588,027	48,310	329,873	135,559	1,101,767	107,308	112,233	3,760	56,627	-10,562	811,277
	平成25年度	-	614,642	38,829	304,934	126,434	1,084,837	95,009	75,250	63	68,923	-57,373	788,219
	平成26年度	-	533,074	21,029	262,695	107,168	923,967	90,741	77,682	88	69,137	-36,030	650,289
	平成27年度	-	420,882	13,086	215,894	87,941	737,801	83,822	58,778	11	54,715	-66,706	473,769
	市計	-	337,701	4,000	157,304	65,905	564,910	62,346	22,577	0	46,490	-65,117	368,380
	町村計	-	83,181	9,086	58,590	22,036	172,891	21,476	36,201	11	8,225	-1,589	105,389
1	福島市	均一	46,106	0	15,966	8,098	70,170	6,314	426	0	5,250	-343	57,837
2	二本松市	均一	22,339	0	13,967	5,273	41,579	4,736	0	0	1,667	-5,787	29,389
3	郡山市	均一	89,136	0	31,716	13,724	134,576	12,678	0	0	21,283	-18,940	81,675
4	須賀川市	均一	15,985	0	10,695	4,664	31,344	4,456	2	0	798	-4,021	22,067
5	白河市	均一	5,457	0	3,326	1,883	10,666	1,417	0	0	301	1,789	10,737
6	会津若松市	均一	28,090	0	15,008	6,854	49,952	6,503	35	0	2,934	-6,273	34,207
7	喜多方市	均一	9,807	1,590	6,869	3,006	21,272	2,909	0	0	116	-2,823	15,424
8	いわき市	均一	55,608	0	29,791	10,736	96,135	12,592	0	0	5,235	-16,295	62,013
10	相馬市	均一	12,021	1,782	2,725	1,717	18,245	1,203	190	0	4,164	-2,293	10,395
11	川俣町	均一	8,204	0	3,289	1,415	12,908	1,250	716	0	1,725	-647	8,570
13	桑折町	均一	1,380	411	1,168	448	3,407	428	0	0	74	-712	2,193
14	国見町	均一	1,684	0	1,351	535	3,570	497	0	0	119	474	3,428
21	大玉村	均一	1,280	0	1,075	434	2,789	473	0	0	0	560	2,876
27	鏡石町	均一	1,256	0	753	279	2,288	296	0	0	0	412	2,404
29	天栄村	均一	845	0	891	278	2,014	347	0	0	725	821	1,763
30	南会津町	均一	1,206	0	1,153	0	2,359	248	0	0	24	-626	1,461
31	下郷町	均一	1,216	0	1,109	364	2,689	460	0	11	31	-240	1,947
33	檜枝岐村	均一	35	8	63	25	131	42	0	0	0	-22	67
36	只見町	均一	545	0	128	40	713	32	0	0	240	-107	334
38	磐梯町	均一	1,352	175	958	371	2,856	366	0	0	0	-441	2,049
39	猪苗代町	均一	3,854	378	2,952	1,144	8,328	1,037	0	0	39	-1,375	5,877
42	北塩原村	均一	222	47	158	27	454	28	0	0	0	-157	269
45	西会津町	均一	2,217	205	1,690	593	4,705	659	0	0	104	-769	3,173
47	会津坂下町	均一	5,451	1,090	3,671	2,140	12,352	1,369	0	0	180	-2,040	8,763
48	湯川村	均一	1,062	306	1,080	420	2,868	327	0	0	10	-333	2,198
49	柳津町	均一	280	72	315	111	778	155	0	0	1	-111	511

番号	保険者名	均一・不 均一賦課 の 別	算定額内訳				算定額計	軽減額	減免額		課税限度額を 超える額	月割り・ 所得更正 増減額	調定総額
			所得割	資産割	均等割	平等割			災害等	その他			
			金額	金額	金額	金額							
51	会津美里町	均一	5,843	499	4,760	1,949	13,050	1,859	46	0	30	-122	10,993
53	三島町	均一	248	28	182	64	522	27	0	0	0	-2	493
54	金山町	均一	351	99	531	179	1,160	244	0	0	0	-164	752
55	昭和村	均一	1,078	12	486	158	1,734	229	0	0	557	-140	808
56	棚倉町	均一	2,192	776	1,696	580	5,244	619	0	0	195	128	4,558
57	矢祭町	均一	300	122	312	127	861	97	0	0	0	146	910
58	塙町	均一	1,233	495	1,104	371	3,203	399	0	0	4	-194	2,606
59	鮫川村	均一	376	114	370	127	987	120	0	0	6	-1	860
60	西郷村	均一	3,522	1,165	2,038	1,229	7,954	874	0	0	225	-1,245	5,610
63	泉崎村	均一	760	148	683	414	2,005	365	0	0	0	22	1,662
64	中島村	均一	146	50	266	116	578	68	9	0	0	0	501
65	矢吹町	均一	871	177	918	426	2,392	283	16	0	0	670	2,763
67	石川町	均一	1,958	0	1,559	481	3,998	657	0	0	48	992	4,285
68	玉川村	均一	907	0	782	265	1,954	353	0	0	3	0	1,598
69	平田村	均一	1,713	0	1,119	384	3,216	419	0	0	150	-227	2,420
70	浅川町	均一	621	0	801	232	1,654	351	0	0	4	1,341	2,640
71	古殿町	均一	1,504	0	1,074	351	2,929	358	0	0	218	572	2,925
72	三春町	均一	2,716	144	1,709	561	5,130	646	0	0	20	0	4,464
73	小野町	均一	2,686	0	1,386	582	4,654	472	0	0	345	402	4,239
79	広野町	均一	1,160	98	919	307	2,484	318	1,738	0	69	-263	96
80	檜葉町	均一	523	185	527	133	1,368	177	1,193	0	0	2	0
81	富岡町	均一	3,833	1,663	3,756	1,225	10,477	1,576	9,391	0	552	1,042	0
82	川内村	均一	103	30	113	55	301	8	357	0	0	64	0
83	大熊町	均一	7,865	0	4,698	1,476	14,039	1,321	11,072	0	1,646	0	0
84	双葉町	均一	2,663	0	1,650	475	4,788	567	4,352	0	181	312	0
85	浪江町	均一	2,997	296	1,378	486	5,157	519	4,862	0	552	776	0
86	葛尾村	均一	74	49	129	43	294	62	225	0	0	-7	0
87	新地町	均一	1,055	244	850	323	2,472	248	17	0	0	116	2,323
90	飯舘村	均一	1,794	0	990	293	3,077	226	2,207	0	148	-496	0
91	田村市	均一	8,502	0	5,848	2,003	16,353	1,900	1,538	0	358	-2,173	10,384
92	南相馬市	均一	22,983	628	7,272	2,955	33,838	2,590	20,386	0	2,968	-3,470	4,424
93	伊達市	均一	16,174	0	10,026	3,719	29,919	3,631	0	0	1,297	-3,868	21,123
94	本宮市	均一	5,493	0	4,095	1,273	10,861	1,417	0	0	119	-620	8,705

第8表-5 保険料(税)の課税状況(一般被保険者分+退職被保険者分・介護納付金分)

番号	保険者名	均一・不 均一賦課 の 別	税率及び算定額内訳								算定額計	軽減額	減免額		課税限度額を 超える額	月割り・ 所得更正 増減額	調定総額
			所得割		資産割		均等割		平等割				災害等	その他			
			税率	金額	税率	金額	税率	金額	税率	金額							
			%	千円	%	千円	円	千円	円	千円	千円	千円	千円	千円	千円	千円	千円
	平成23年度	-	1.97	2,881,179	8.01	210,256	8,979	1,829,694	5,769	979,361	5,900,491	655,568	705,043	13,137	341,595	-46,588	4,139,540
	平成24年度	-	2.06	3,086,079	7.76	167,405	8,899	1,882,260	5,718	998,968	6,134,710	712,096	673,195	10,138	429,203	-58,105	4,251,960
	平成25年度	-	2.04	3,500,152	6.40	133,053	9,563	1,824,099	5,935	973,863	6,431,166	616,195	524,488	859	586,705	-207,013	4,502,632
	平成26年度	-	2.08	3,516,081	7.66	80,484	9,948	1,762,201	6,110	946,808	6,305,574	653,855	574,925	671	499,724	-237,973	4,338,426
	平成27年度	-	2.13	3,256,103	7.59	60,875	10,017	1,637,470	6,147	898,921	5,853,371	645,416	492,101	641	399,279	-216,371	4,099,563
	市計	-	2.16	2,412,092	2.80	10,624	8,215	1,122,746	5,715	657,824	4,203,286	461,673	141,203	504	305,690	-115,340	3,178,876
	町村計	-	2.13	844,011	8.04	50,251	10,527	514,724	6,269	241,097	1,650,085	183,743	350,898	137	93,589	-101,031	920,687
1	福島市	均一	2.50	427,130	0.00	0	7,800	184,127	5,700	110,996	722,253	68,574	2,101	99	57,159	-25,741	568,579
2	二本松市	均一	2.45	115,196	0.00	0	11,100	66,223	6,400	29,952	211,371	22,053	156	14	14,321	-9,175	165,652
3	郡山市	均一	1.90	456,841	0.00	0	7,600	230,105	4,300	106,308	793,254	87,708	497	14	58,367	-24,080	622,588
4	須賀川市	均一	1.95	108,753	0.00	0	8,200	66,264	5,600	35,134	210,151	27,451	109	0	5,914	-7,723	168,954
5	白河市	均一	2.50	115,995	0.00	0	10,000	65,610	2,000	10,886	192,491	20,489	82	2	13,512	-23,004	135,402
6	会津若松市	均一	1.90	147,452	0.00	0	7,400	89,776	6,000	59,124	296,352	41,641	98	80	10,487	-8,808	235,238
7	喜多方市	均一	1.66	50,187	4.00	5,852	5,800	29,256	6,200	25,165	110,460	16,642	45	4	1,647	1,914	94,036
8	いわき市	均一	2.50	522,996	0.00	0	6,400	187,712	6,300	154,545	865,253	97,276	3,090	147	76,151	-19,171	669,418
10	相馬市	均一	1.70	72,034	1.90	2,016	5,200	19,704	5,700	17,305	111,059	9,065	104	111	13,261	-5,409	83,109
11	川俣町	均一	4.10	43,343	0.00	0	10,100	14,796	8,800	10,621	68,760	6,210	8,522	6	7,685	-1,867	44,470
13	桑折町	均一	2.28	18,757	16.04	3,847	9,400	11,045	5,700	5,495	39,144	4,233	23	0	2,223	-1,708	30,957
14	国見町	均一	2.81	23,340	0.00	0	12,200	13,837	7,600	7,172	44,349	4,865	0	48	1,843	-5,793	31,800
21	大玉村	均一	1.87	11,806	0.00	0	10,100	7,454	6,500	3,835	23,095	2,855	19	0	397	771	20,595
27	鏡石町	均一	2.35	24,833	0.00	0	8,200	12,013	6,500	7,709	44,555	5,023	9	20	1,518	-5,293	32,692
29	天栄村	均一	1.81	9,100	0.00	0	10,000	6,890	6,000	3,168	19,158	1,898	0	0	586	-1,631	15,043
30	南会津町	均一	1.70	23,982	0.00	0	12,100	24,285	0	0	48,267	5,987	0	1	642	-8,044	33,593
31	下郷町	均一	2.40	12,304	0.00	0	9,600	7,757	7,800	4,812	24,873	3,201	0	0	735	-1,728	19,209
33	檜枝岐村	均一	1.41	1,320	8.16	209	9,480	824	6,480	376	2,729	179	0	0	110	-148	2,292
36	只見町	均一	2.37	8,676	0.00	0	10,800	4,741	6,300	2,255	15,672	1,558	0	0	1,145	-1,309	11,660
38	磐梯町	均一	2.66	6,345	6.64	669	12,600	4,416	6,800	1,954	13,384	1,738	0	0	723	322	11,245
39	猪苗代町	均一	2.12	24,984	3.00	1,634	10,700	17,024	6,000	7,488	51,130	5,880	0	0	1,632	-3,795	39,823
42	北塩原村	均一	1.50	4,338	4.70	682	7,500	3,268	4,300	1,416	9,704	1,314	31	0	151	24	8,232
45	西会津町	均一	2.50	13,510	6.30	1,167	11,900	10,294	6,400	4,429	29,400	3,803	5	0	481	-1,274	23,837
47	会津坂下町	均一	2.44	30,255	5.38	2,588	11,000	19,870	7,200	10,239	62,952	7,811	0	0	2,602	-7,894	44,645
48	湯川村	均一	2.02	4,676	6.68	829	10,800	3,305	7,400	1,809	10,619	1,097	33	0	165	189	9,513
49	柳津町	均一	2.31	5,512	8.39	415	7,700	3,226	4,400	1,487	10,640	1,325	0	0	224	-783	8,308
51	会津美里町	均一	2.10	32,604	3.50	2,360	9,800	24,216	7,800	14,960	74,140	9,937	39	0	1,338	-3,789	59,037

番号	保険者名	均一・不 均一賦課 の別	税率及び算定額内訳								算定額計	軽減額	減免額		課税限度額を 超える額	月割り・ 所得更正 増減額	調定総額
			所得割		資産割		均等割		平等割				災害等	その他			
			税率	金額	税率	金額	税率	金額	税率	金額							
53	三島町	均一	2.21	1,714	22.48	208	8,000	1,330	4,000	554	3,806	538	0	0	0	-373	2,895
54	金山町	均一	2.00	3,424	9.00	372	10,200	2,559	7,000	1,468	7,823	1,179	0	0	496	-182	5,966
55	昭和村	均一	2.53	4,202	3.00	41	13,300	2,147	8,100	1,061	7,451	978	0	0	862	-13	5,598
56	棚倉町	均一	1.98	19,650	11.63	4,943	12,000	17,784	6,700	7,584	49,961	6,918	0	0	2,583	-2,566	37,894
57	矢祭町	均一	1.40	7,277	9.24	1,404	9,100	6,006	5,200	2,740	17,427	1,912	0	62	178	-1,409	13,866
58	塙町	均一	1.60	13,391	11.49	2,836	9,200	8,777	5,200	3,832	28,836	2,980	0	0	775	647	25,728
59	鮫川村	均一	1.68	6,263	17.48	1,552	12,500	5,630	6,900	2,370	15,815	1,862	0	0	228	7	13,732
60	西郷村	均一	1.70	25,457	3.00	1,421	6,800	12,022	4,700	6,651	45,551	4,227	41	0	2,117	-2,603	36,563
63	泉崎村	均一	2.20	10,498	2.00	366	9,000	6,381	4,000	2,136	19,381	2,110	39	0	633	-1,110	15,489
64	中島村	均一	1.11	6,775	3.40	659	9,500	5,577	5,200	2,163	15,174	912	39	0	231	-1,159	12,833
65	矢吹町	均一	2.40	33,974	2.98	1,342	8,800	13,314	5,200	6,297	54,927	3,458	29	0	5,741	4,476	50,175
67	石川町	均一	3.46	45,694	0.00	0	12,020	23,715	7,450	11,666	81,075	8,602	0	0	4,992	-8,818	58,663
68	玉川村	均一	2.51	14,570	0.00	0	11,800	9,487	6,100	3,739	27,796	2,864	0	0	1,351	-1,752	21,829
69	平田村	均一	2.45	15,177	0.00	0	11,580	10,491	6,630	4,522	30,190	3,842	0	0	834	-921	24,593
70	浅川町	均一	3.03	12,997	0.00	0	13,990	8,100	7,880	3,546	24,643	2,967	0	0	1,188	314	20,802
71	古殿町	均一	2.40	13,897	0.00	0	12,600	9,437	7,100	4,139	27,473	2,873	0	0	288	-1,921	22,391
72	三春町	均一	2.85	34,252	0.90	259	8,000	13,768	7,400	10,048	58,327	6,147	39	0	2,730	481	49,892
73	小野町	均一	2.10	19,572	0.00	0	8,900	12,407	6,400	7,213	39,192	4,645	57	0	553	-4,343	29,594
79	広野町	均一	2.14	10,160	5.82	641	11,500	7,487	6,200	3,230	21,518	2,125	13,571	0	875	-1,403	3,544
80	檜葉町	均一	1.79	17,040	14.53	4,141	13,300	14,590	7,300	6,322	42,093	3,775	36,439	0	1,916	37	0
81	富岡町	均一	1.65	39,074	8.65	7,894	12,800	29,555	7,100	12,816	89,339	10,111	63,812	0	6,770	-8,646	0
82	川内村	均一	1.27	4,279	5.98	319	9,500	4,313	5,800	2,198	11,109	1,271	7,735	0	0	-1,185	918
83	大熊町	均一	1.48	24,192	10.04	0	12,860	19,845	7,240	8,524	52,562	8,293	41,208	0	3,061	0	0
84	双葉町	均一	2.18	19,604	16.78	0	12,600	12,020	7,500	5,692	37,316	5,574	25,495	0	2,776	-3,471	0
85	浪江町	均一	3.15	106,136	8.00	5,892	14,700	51,685	8,400	22,974	186,687	20,029	125,359	0	26,241	-15,058	0
86	葛尾村	均一	0.83	2,891	9.62	259	9,800	1,989	5,500	847	5,987	572	5,116	0	137	-162	0
87	新地町	均一	1.90	15,719	5.50	1,292	7,100	6,617	5,400	4,098	27,726	2,210	98	0	857	-3,834	20,727
90	飯館村	均一	1.04	16,447	7.02	10	8,800	8,430	4,800	3,442	28,329	1,855	23,140	0	976	-2,314	44
91	田村市	均一	1.80	76,685	0.00	0	8,400	40,807	6,100	22,631	140,123	13,918	13,773	4	9,573	-7,482	95,373
92	南相馬市	均一	1.75	130,786	2.50	2,756	6,000	42,714	6,500	37,472	213,728	20,338	120,803	0	21,490	791	51,888
93	伊達市	均一	3.34	139,639	0.00	0	12,900	71,698	8,000	35,936	247,273	26,977	85	29	19,125	17,093	218,150
94	本宮市	均一	2.15	48,398	0.00	0	10,000	28,750	5,500	12,370	89,518	9,541	260	0	4,683	-4,545	70,489

第9表-1 保険給付状況（一般被保険者分）-その1-

番号	保険者名	療 養 の 給 付 等											
		入 院			入 院 外			歯 科			小 計		
		件 数	日 数	費 用 額	件 数	日 数	費 用 額	件 数	日 数	費 用 額	件 数	日 数	費 用 額
		件	日	円	件	日	円	件	日	円	件	日	円
	平成23年度	121,793	2,095,320	57,756,712,184	4,129,136	6,493,295	51,854,090,278	750,066	1,735,866	11,427,941,203	5,000,995	10,324,481	121,038,743,665
	平成24年度	121,486	2,081,875	59,376,334,930	4,279,762	6,700,522	54,008,052,473	803,803	1,760,056	11,614,663,130	5,205,051	10,542,453	124,999,050,533
	平成25年度	118,281	2,000,307	58,156,144,533	4,187,559	6,328,458	53,845,901,257	783,229	1,663,770	10,737,872,204	5,089,069	9,992,535	122,739,917,994
	平成26年度	115,903	1,947,921	58,194,196,999	4,150,151	6,273,464	54,129,360,228	781,844	1,614,670	10,544,403,019	5,047,898	9,836,055	122,867,960,246
	平成27年度	114,448	1,905,017	57,838,137,196	4,125,020	6,164,753	55,040,793,289	782,742	1,585,413	10,459,586,094	5,022,210	9,655,183	123,338,516,579
	市 計	85,477	1,433,663	43,141,052,058	3,146,519	4,684,940	41,071,613,553	597,922	1,206,518	7,847,779,414	3,829,918	7,325,121	92,060,445,025
	町 村 計	28,394	464,748	14,389,934,368	944,572	1,434,579	13,551,910,536	176,518	365,339	2,524,870,100	1,149,484	2,264,666	30,466,715,004
	市 町 村 計	113,871	1,898,411	57,530,986,426	4,091,091	6,119,519	54,623,524,089	774,440	1,571,857	10,372,649,514	4,979,402	9,589,787	122,527,160,029
	国保組合計	577	6,606	307,150,770	33,929	45,234	417,269,200	8,302	13,556	86,936,580	42,808	65,396	811,356,550
1	福島市	13,957	226,097	6,884,700,050	562,846	827,557	6,708,378,719	106,385	209,978	1,384,472,490	683,188	1,263,632	14,977,551,259
2	二本松市	3,624	63,469	1,750,730,020	110,766	152,238	1,342,474,966	17,344	36,066	258,300,680	131,734	251,773	3,351,505,666
3	郡山市	16,237	270,689	8,649,592,867	597,386	910,148	8,848,750,852	123,042	257,944	1,627,882,400	736,665	1,438,781	19,126,226,119
4	須賀川市	4,433	71,776	2,354,961,880	154,659	229,635	2,069,153,950	27,989	59,544	371,240,230	187,081	360,955	4,795,356,060
5	白河市	3,045	43,882	1,515,780,842	120,205	194,081	1,867,747,907	24,905	52,177	338,415,340	148,155	290,140	3,721,944,089
6	会津若松市	6,083	93,505	3,293,561,826	239,948	342,379	3,087,426,262	50,216	102,375	655,284,764	296,247	538,259	7,036,272,852
7	喜多方市	3,746	65,308	1,761,233,600	92,530	136,387	1,225,133,930	17,494	36,366	220,820,250	113,770	238,061	3,207,187,780
8	いわき市	19,107	351,968	9,653,170,010	709,883	1,078,031	8,973,905,150	128,160	254,539	1,646,261,790	857,150	1,684,538	20,273,336,950
10	相馬市	2,323	33,908	1,037,703,408	85,689	122,728	976,750,771	14,438	28,818	189,126,100	102,450	185,454	2,203,580,279
11	川俣町	1,133	21,043	560,112,904	30,113	43,365	403,900,221	5,047	10,878	66,019,720	36,293	75,286	1,030,032,845
13	桑折町	705	10,966	357,571,820	28,166	42,055	322,041,200	5,287	11,611	71,879,120	34,158	64,632	751,492,140
14	国見町	711	12,160	332,402,640	22,906	32,673	243,813,607	4,625	9,484	61,485,030	28,242	54,317	637,701,277
21	大玉村	476	7,630	240,859,230	13,738	20,965	209,963,520	2,926	5,869	46,275,330	17,140	34,464	497,098,080
27	鏡石町	688	10,225	365,389,180	28,044	40,869	363,728,100	4,845	10,578	61,071,010	33,577	61,672	790,188,290
29	天栄村	388	6,425	209,937,190	12,458	18,785	175,725,080	1,791	3,913	25,276,070	14,637	29,123	410,938,340
30	南会津町	1,161	16,549	564,107,770	38,330	50,971	538,841,360	6,772	13,289	103,003,990	46,263	80,809	1,205,953,120
31	下郷町	457	7,375	249,750,530	14,459	19,897	234,082,870	2,234	4,691	37,453,800	17,150	31,963	521,287,200
33	檜枝岐村	39	417	17,597,580	1,557	1,845	18,940,870	219	371	2,616,060	1,815	2,633	39,154,510
36	只見町	298	3,956	151,185,410	8,871	11,624	123,333,230	1,823	3,292	25,420,400	10,992	18,872	299,939,040
38	磐梯町	243	3,983	116,749,790	6,586	9,102	87,478,890	1,457	3,089	19,506,120	8,286	16,174	223,734,800
39	猪苗代町	829	12,017	448,284,690	28,677	39,415	356,756,980	4,865	10,537	75,071,550	34,371	61,969	880,113,220
42	北塩原村	259	4,204	124,103,100	6,515	9,108	92,341,990	1,223	2,488	15,676,540	7,997	15,800	232,121,630
45	西会津町	493	8,128	262,841,253	13,689	18,455	168,992,870	2,015	4,240	29,686,610	16,197	30,823	461,520,733
47	会津坂下町	1,183	19,729	586,911,050	34,927	53,916	559,481,220	6,053	12,202	81,859,220	42,163	85,847	1,228,251,490
48	湯川村	150	1,862	82,891,950	6,241	8,930	81,164,170	1,047	2,261	15,125,050	7,438	13,053	179,181,170
49	柳津町	335	6,117	181,065,610	8,155	11,301	117,751,500	984	1,819	16,254,600	9,474	19,237	315,071,710
51	会津美里町	1,297	19,652	711,606,303	46,618	67,055	684,500,387	8,207	17,017	118,073,640	56,122	103,724	1,514,180,330

番号	保険者名	療 養 の 給 付 等											
		入 院			入 院 外			歯 科			小 計		
		件 数	日 数	費 用 額	件 数	日 数	費 用 額	件 数	日 数	費 用 額	件 数	日 数	費 用 額
53	三島町	132	1,972	80,622,280	3,779	4,906	47,991,050	535	1,035	11,188,790	4,446	7,913	139,802,120
54	金山町	191	3,304	96,060,380	5,785	7,733	86,498,360	825	1,461	13,163,540	6,801	12,498	195,722,280
55	昭和村	114	1,624	51,212,250	4,013	5,577	58,602,510	859	1,514	10,439,170	4,986	8,715	120,253,930
56	棚倉町	836	11,797	410,611,350	26,116	39,796	480,799,760	4,503	9,381	61,819,150	31,455	60,974	953,230,260
57	矢祭町	476	7,537	209,680,690	11,978	17,475	226,282,320	2,259	4,488	38,515,640	14,713	29,500	474,478,650
58	塙町	655	10,361	329,155,571	17,337	26,000	324,617,316	2,842	6,070	40,458,760	20,834	42,431	694,231,647
59	鮫川村	291	5,437	128,952,780	7,300	10,087	137,676,880	1,124	2,355	17,018,440	8,715	17,879	283,648,100
60	西郷村	901	12,681	437,829,440	35,251	57,699	466,080,340	7,427	16,673	101,713,840	43,579	87,053	1,005,623,620
63	泉崎村	435	6,859	207,105,470	13,109	19,945	194,098,390	2,399	4,935	32,838,640	15,943	31,739	434,042,500
64	中島村	271	4,015	140,071,230	10,399	15,066	156,374,140	1,909	3,754	26,789,860	12,579	22,835	323,235,230
65	矢吹町	1,065	16,516	544,301,910	36,354	55,487	559,412,540	6,787	14,263	93,849,590	44,206	86,266	1,197,564,040
67	石川町	1,064	17,192	522,319,770	32,929	48,575	478,519,740	6,082	13,432	97,535,160	40,075	79,199	1,098,374,670
68	玉川村	466	7,741	243,163,570	14,066	19,982	184,847,480	2,333	5,062	38,006,300	16,865	32,785	466,017,350
69	平田村	524	8,046	298,157,860	13,195	19,527	225,970,140	2,246	4,934	33,672,950	15,965	32,507	557,800,950
70	浅川町	505	9,776	257,079,240	12,007	17,224	219,550,169	2,227	4,829	38,436,680	14,739	31,829	515,066,089
71	古殿町	341	5,620	195,671,850	11,287	15,843	132,418,400	1,899	4,201	26,743,780	13,527	25,664	354,834,030
72	三春町	898	15,704	476,591,667	35,960	51,378	529,229,110	5,708	12,218	83,858,940	42,566	79,300	1,089,679,717
73	小野町	766	13,191	399,562,560	21,098	30,832	358,117,250	3,226	7,651	47,938,350	25,090	51,674	805,618,160
79	広野町	524	11,496	279,673,800	15,204	23,751	202,764,180	2,598	4,830	34,555,890	18,326	40,077	516,993,870
80	檜葉町	765	14,242	389,975,960	26,921	44,919	397,196,010	5,695	11,302	76,388,960	33,381	70,463	863,560,930
81	富岡町	1,255	21,789	619,257,470	49,331	89,306	692,539,236	10,697	21,576	148,165,430	61,283	132,671	1,459,962,136
82	川内村	324	6,357	165,467,280	8,704	14,357	120,304,030	1,595	3,559	23,906,710	10,623	24,273	309,678,020
83	大熊町	1,066	19,118	538,706,880	36,564	63,695	521,499,180	8,118	16,233	116,903,720	45,748	99,046	1,177,109,780
84	双葉町	601	10,533	289,749,400	22,580	37,042	331,996,250	5,605	11,407	80,515,940	28,786	58,982	702,261,590
85	浪江町	1,750	28,022	842,927,870	78,544	131,770	1,061,085,160	16,250	32,285	236,640,390	96,544	192,077	2,140,653,420
86	葛尾村	101	1,573	50,944,410	4,741	7,255	54,703,200	894	1,703	11,445,350	5,736	10,531	117,092,960
87	新地町	553	8,984	296,285,650	19,508	28,245	263,029,780	4,134	7,889	48,290,890	24,195	45,118	607,606,320
90	飯舘村	679	10,823	325,427,780	20,462	30,776	256,869,550	4,322	8,670	62,315,380	25,463	50,269	644,612,710
91	田村市	2,241	38,706	1,236,599,867	84,348	119,355	1,101,877,825	12,006	24,864	176,131,050	98,595	182,925	2,514,608,742
92	南相馬市	5,272	80,973	2,398,910,130	193,052	288,889	2,469,438,350	37,007	68,197	455,838,070	235,331	438,059	5,324,186,550
93	伊達市	3,807	64,797	1,813,106,358	143,501	209,294	1,763,093,131	28,293	54,648	371,964,720	175,601	328,739	3,948,164,209
94	本宮市	1,602	28,585	791,001,200	51,706	74,218	637,481,740	10,643	21,002	152,041,530	63,951	123,805	1,580,524,470
301	歯科医師国保	303	2,604	156,833,970	23,308	30,538	243,111,280	3,692	5,944	40,445,030	27,303	39,086	440,390,280
302	医師国保	274	4,002	150,316,800	10,621	14,696	174,157,920	4,610	7,612	46,491,550	15,505	26,310	370,966,270

第9表-1 保険給付状況（一般被保険者分）-その2-

番号	保険者名	療 養 の 給 付 等											
		調 剤			食 事 療 養			訪 問 看 護			合 計		
		件 数	(処方箋枚数)	費 用 額	(件数)	(日数)	費 用 額	件 数	日 数	費 用 額	件 数	日 数	費 用 額
		件	枚	円	件	日	円	件	日	円	件	日	円
	平成23年度	2,549,586	3,221,919	30,239,849,839	115,304	5,526,990	3,685,212,032	5,171	25,898	273,822,605	7,555,752	10,350,379	155,237,628,141
	平成24年度	2,686,038	3,337,312	31,561,847,157	114,291	5,449,032	3,665,128,104	5,859	29,627	318,667,400	7,896,948	10,572,080	160,544,693,194
	平成25年度	2,647,729	3,237,402	32,369,531,450	112,447	5,268,837	3,523,350,529	6,360	31,453	341,199,820	7,743,158	10,023,988	158,973,999,793
	平成26年度	2,652,398	3,200,172	32,365,312,065	110,094	5,144,350	3,436,321,707	6,669	33,557	366,117,250	7,706,965	9,869,612	159,035,711,268
	平成27年度	2,652,138	3,178,881	34,735,991,350	108,891	5,019,612	3,345,992,074	7,362	37,950	410,497,766	7,681,710	9,693,133	161,830,997,769
	市 計	2,069,362	2,474,358	26,566,094,485	81,333	3,788,771	2,515,479,952	5,752	30,443	330,869,070	5,905,032	7,355,564	121,472,888,532
	町 村 計	563,711	682,123	7,925,822,555	27,021	1,214,315	819,527,522	1,584	7,252	77,085,546	1,714,779	2,271,918	39,289,150,627
	市 町 村 計	2,633,073	3,156,481	34,491,917,040	108,354	5,003,086	3,335,007,474	7,336	37,695	407,954,616	7,619,811	9,627,482	160,762,039,159
	国保組合計	19,065	22,400	244,074,310	537	16,526	10,984,600	26	255	2,543,150	61,899	65,651	1,068,958,610
1	福 島 市	358,678	428,853	4,598,638,352	13,174	596,754	396,965,164	793	5,148	56,701,370	1,042,659	1,268,780	20,029,856,145
2	二 本 松 市	69,953	81,921	963,531,260	3,480	170,439	113,123,908	156	819	9,061,150	201,843	252,592	4,437,221,984
3	郡 山 市	344,335	413,710	4,407,022,415	15,593	703,736	473,068,139	2,104	9,465	105,093,080	1,083,104	1,448,246	24,111,409,753
4	須 賀 川 市	97,612	116,458	1,268,194,360	4,214	186,643	124,772,100	332	1,471	15,751,730	285,025	362,426	6,204,074,250
5	白 河 市	57,650	71,847	814,183,735	2,831	115,400	77,760,769	136	554	6,151,440	205,941	290,694	4,620,040,033
6	会津若松市	173,880	203,073	2,105,101,876	5,784	241,318	161,545,928	474	2,855	31,157,120	470,601	541,114	9,334,077,776
7	喜 多 方 市	63,300	75,257	811,450,480	3,528	174,925	117,222,736	167	455	4,918,210	177,237	238,516	4,140,779,206
8	い わ き 市	519,100	624,205	6,612,589,030	18,249	944,090	614,386,804	433	3,579	38,304,910	1,376,683	1,688,117	27,538,617,694
10	相 馬 市	49,755	60,293	669,987,781	2,152	87,357	57,982,424	304	1,794	17,949,340	152,509	187,248	2,949,499,824
11	川 俣 町	16,959	20,288	235,894,613	1,078	55,968	37,393,726	31	123	1,396,010	53,283	75,409	1,304,717,194
13	桑 折 町	20,670	24,891	251,348,380	674	29,357	19,441,336	43	302	2,826,120	54,871	64,934	1,025,107,976
14	国 見 町	16,784	19,908	211,434,820	661	32,061	21,182,688	0	0	0	45,026	54,317	870,318,785
21	大 玉 村	10,610	12,690	146,299,250	466	20,596	13,832,050	0	0	0	27,750	34,464	657,229,380
27	鏡 石 町	16,067	19,652	186,646,330	664	26,561	17,976,220	22	132	1,384,930	49,666	61,804	996,195,770
29	天 栄 村	8,103	9,932	98,069,010	375	17,296	11,745,306	21	76	860,380	22,761	29,199	521,613,036
30	南 会 津 町	18,718	22,035	330,910,470	1,093	40,970	27,420,582	13	47	495,920	64,994	80,856	1,564,780,092
31	下 郷 町	5,439	6,415	98,107,170	433	18,951	12,925,736	45	155	1,721,530	22,634	32,118	634,041,636
33	檜 枝 岐 村	528	588	6,829,710	36	982	656,890	0	0	0	2,343	2,633	46,641,110
36	只 見 町	6,141	6,913	87,730,090	271	8,730	5,744,520	0	0	0	17,133	18,872	393,413,650
38	磐 梯 町	5,159	5,981	59,800,980	239	10,868	7,313,354	12	54	531,660	13,457	16,228	291,380,794
39	猪 苗 代 町	21,336	24,856	308,991,310	792	30,155	20,516,148	16	69	792,340	55,723	62,038	1,210,413,018
42	北 塩 原 村	4,238	4,846	52,617,690	251	11,463	7,625,478	9	9	155,250	12,244	15,809	292,520,048
45	西 会 津 町	9,035	10,438	121,009,400	456	21,248	14,626,866	13	24	321,580	25,245	30,847	597,478,579
47	会津坂下町	12,476	14,819	158,867,490	1,149	53,657	36,035,124	81	304	3,068,500	54,720	86,151	1,426,222,604
48	湯 川 村	3,241	3,779	46,058,620	146	4,764	3,224,826	0	0	0	10,679	13,053	228,464,616
49	柳 津 町	3,180	3,796	45,433,890	306	15,758	10,647,934	12	42	411,300	12,666	19,279	371,564,834
51	会津美里町	27,264	31,503	342,705,402	1,250	50,765	34,327,163	87	386	4,381,420	83,473	104,110	1,895,594,315

番号	保険者名	療 養 の 給 付 等											
		調 剤			食 事 療 養			訪 問 看 護			合 計		
		件 数	(処方箋枚数)	費 用 額	(件数)	(日数)	費 用 額	件 数	日 数	費 用 額	件 数	日 数	費 用 額
53	三島町	2,203	2,509	30,731,040	134	5,334	3,623,790	0	0	0	6,649	7,913	174,156,950
54	金山町	3,568	3,968	49,941,020	191	9,234	6,180,602	12	43	416,330	10,381	12,541	252,260,232
55	昭和村	1,534	1,769	22,277,260	110	4,413	2,952,504	12	24	263,760	6,532	8,739	145,747,454
56	棚倉町	7,798	9,772	113,455,700	752	30,352	20,467,902	22	110	1,254,140	39,275	61,084	1,088,408,002
57	矢祭町	2,295	2,878	37,398,390	454	19,828	13,296,624	12	26	292,820	17,020	29,526	525,466,484
58	塙町	3,835	4,884	62,311,760	608	26,238	17,673,426	30	111	1,247,110	24,699	42,542	775,463,943
59	鮫川村	2,476	3,006	42,092,840	271	15,072	10,053,692	11	23	244,810	11,202	17,902	336,039,442
60	西郷村	14,968	19,378	213,318,600	838	31,805	21,395,710	4	14	191,600	58,551	87,067	1,240,529,530
63	泉崎村	8,392	10,049	111,352,540	400	16,243	11,132,666	12	37	411,290	24,347	31,776	556,938,996
64	中島村	6,688	7,985	75,653,400	263	10,248	6,947,094	11	44	418,940	19,278	22,879	406,254,664
65	矢吹町	21,783	26,419	281,267,160	996	41,655	27,926,362	33	276	2,690,440	66,022	86,542	1,509,448,002
67	石川町	22,048	26,059	311,469,640	1,034	45,096	30,268,516	154	576	6,014,310	62,277	79,775	1,446,127,136
68	玉川村	10,866	12,785	151,449,960	443	20,202	13,590,360	40	310	3,353,700	27,771	33,095	634,411,370
69	平田村	7,461	8,984	263,707,200	502	21,482	14,465,050	90	425	4,179,030	23,516	32,932	840,152,230
70	浅川町	7,273	8,566	101,570,050	487	24,242	17,793,321	24	37	486,490	22,036	31,866	634,915,950
71	古殿町	7,269	8,292	89,034,390	324	14,217	9,660,724	52	149	1,494,310	20,848	25,813	455,023,454
72	三春町	24,037	28,493	293,644,880	872	41,728	27,820,618	114	429	4,618,436	66,717	79,729	1,415,763,651
73	小野町	9,295	14,269	140,637,950	738	35,392	23,516,654	120	313	3,885,020	34,505	51,987	973,657,784
79	広野町	10,775	13,184	152,789,610	500	28,337	20,884,996	3	42	467,020	29,104	40,119	691,135,496
80	檜葉町	19,881	24,608	305,280,230	714	37,069	24,563,670	29	240	2,427,680	53,291	70,703	1,195,832,510
81	富岡町	34,570	43,138	473,791,280	1,211	58,876	39,717,244	105	643	6,864,860	95,958	133,314	1,980,335,520
82	川内村	5,297	6,286	86,558,490	314	15,676	11,432,380	0	0	0	15,920	24,273	407,668,890
83	大熊町	26,233	32,459	351,769,790	1,014	51,906	34,786,874	50	278	2,872,240	72,031	99,324	1,566,538,684
84	双葉町	15,908	19,450	204,753,780	575	28,753	19,305,626	26	229	2,337,690	44,720	59,211	928,658,686
85	浪江町	53,293	65,531	759,084,340	1,677	74,253	49,797,458	113	601	6,338,710	149,950	192,678	2,955,873,928
86	葛尾村	3,445	4,161	57,862,340	98	4,132	2,736,954	13	13	238,550	9,194	10,544	177,930,804
87	新地町	10,556	12,926	149,697,820	523	24,069	16,063,782	22	58	768,780	34,773	45,176	774,136,702
90	飯舘村	14,016	16,985	204,166,470	638	28,313	18,836,976	65	478	4,960,540	39,544	50,747	872,576,696
91	田村市	56,548	66,489	655,873,756	2,163	101,455	67,884,776	203	582	6,934,050	155,346	183,507	3,245,301,324
92	南相馬市	131,384	157,155	1,836,125,170	5,006	213,998	142,885,848	311	1,959	20,233,650	367,026	440,018	7,323,431,218
93	伊達市	107,983	128,850	1,361,598,690	3,629	176,280	116,979,028	274	1,599	16,379,230	283,858	330,338	5,443,121,157
94	本宮市	39,184	46,247	461,797,580	1,530	76,376	50,902,328	65	163	2,233,790	103,200	123,968	2,095,458,168
301	歯科医師国保	13,182	15,538	147,051,720	281	6,206	4,164,698	13	154	1,499,360	40,498	39,240	593,106,058
302	医師国保	5,883	6,862	97,022,590	256	10,320	6,819,902	13	101	1,043,790	21,401	26,411	475,852,552

注：（ ）の枚数・件数・日数は、合計の件数・日数に含まない。

第9表-1 保険給付状況（一般被保険者分）-その3-

番号	保険者名	療 養 費 等																	
		療養費														移送費		療養費等計	
		診 療 費		補 装 具		柔 道 整 復 師		ア ン マ ・ マ ッ サ ー ジ は り ・ き ゅ う		そ の 他		小 計		海 外 療 養 費 (再 掲)					
件 数	費 用 額	件 数	費 用 額	件 数	費 用 額	件 数	費 用 額	件 数	費 用 額	件 数	費 用 額	件 数	費 用 額	件 数	費 用 額	件 数	費 用 額		
	平成23年度	79,205	39,328,656	2,664	87,233,098	166,965	1,320,134,456	6,269	133,246,555	3,686	10,867,993	258,789	1,590,810,758	-	-	7	449,397	259,051	1,591,260,155
	平成24年度	141,751	137,498,674	3,293	101,887,527	174,087	1,301,351,470	6,803	152,373,948	1,701	9,480,503	327,635	1,702,592,122	-	-	8	260,872	328,020	1,702,852,994
	平成25年度	9,892	143,381,840	2,605	86,191,430	164,515	1,184,844,633	7,600	146,636,430	358	4,215,627	184,970	1,565,269,960	-	-	9	447,325	185,366	1,565,717,285
	平成26年度	6,223	108,651,655	2,659	92,855,791	163,321	1,180,564,697	7,941	154,407,286	358	5,072,389	180,502	1,541,551,818	-	-	5	461,640	180,850	1,542,013,458
	平成27年度	5,946	92,194,754	2,719	97,823,555	160,633	1,147,469,813	8,087	155,165,433	323	4,386,772	177,708	1,497,040,327	173	9,749,535	6	275,621	177,956	1,497,315,948
	市 計	4,837	69,464,462	2,028	70,605,017	130,577	938,740,628	6,902	133,353,128	205	2,724,680	144,549	1,214,887,915	145	8,319,116	3	125,461	144,779	1,215,013,376
	町 村 計	1,077	21,502,406	661	26,063,444	28,349	199,176,470	1,170	21,583,105	117	1,662,092	31,374	269,987,517	28	1,430,419	3	150,160	31,392	270,137,677
	市 町 村 計	5,914	90,966,868	2,689	96,668,461	158,926	1,137,917,098	8,072	154,936,233	322	4,386,772	175,923	1,484,875,432	173	9,749,535	6	275,621	176,171	1,485,151,053
	国保組合計	32	1,227,886	30	1,155,094	1,707	9,552,715	15	229,200	1	0	1,785	12,164,895	0	0	0	0	1,785	12,164,895
1	福 島 市	1,247	16,322,740	364	12,484,647	16,923	102,667,125	972	18,406,005	0	0	19,506	149,880,517	34	982,790	3	125,461	19,687	150,005,978
2	二 本 松 市	246	3,445,068	59	1,998,703	4,024	26,134,860	90	2,504,120	22	0	4,441	34,082,751	6	156,538	0	0	4,460	34,082,751
3	郡 山 市	454	10,508,139	299	11,413,945	31,945	221,444,393	1,818	41,225,760	1	53,410	34,517	284,645,647	20	3,339,839	0	0	34,517	284,645,647
4	須 賀 川 市	148	2,555,574	84	3,680,900	5,251	36,827,074	185	4,301,590	0	0	5,668	47,365,138	0	0	0	0	5,669	47,365,138
5	白 河 市	182	1,931,194	77	3,139,781	3,602	23,504,110	197	2,573,398	0	0	4,058	31,148,483	3	181,980	0	0	4,060	31,148,483
6	会 津 若 松 市	426	4,842,514	201	6,272,443	3,171	18,967,299	153	3,424,815	0	0	3,951	33,507,071	0	0	0	0	3,955	33,507,071
7	喜 多 方 市	88	888,381	87	2,796,134	1,771	12,162,398	8	61,600	77	1,615,870	2,031	17,524,383	2	9,841	0	0	2,039	17,524,383
8	い わ き 市	1,387	20,199,116	441	15,238,421	40,911	338,602,011	2,385	50,159,035	0	0	45,124	424,198,583	12	1,409,254	0	0	45,138	424,198,583
10	相 馬 市	111	1,708,320	85	2,361,189	3,247	21,731,531	97	2,936,585	0	0	3,540	28,737,625	0	0	0	0	3,540	28,737,625
11	川 俣 町	28	252,870	26	1,426,046	698	4,752,932	16	181,700	35	537,930	803	7,151,478	0	0	0	0	803	7,151,478
13	桑 折 町	0	0	18	625,103	723	4,717,184	23	127,970	0	0	764	5,470,257	0	0	1	4,300	765	5,474,557
14	国 見 町	0	0	0	0	641	5,545,626	0	0	0	0	641	5,545,626	0	0	0	0	641	5,545,626
21	大 玉 村	0	0	9	285,541	582	3,962,717	0	0	0	0	591	4,248,258	0	0	0	0	591	4,248,258
27	鏡 石 町	23	247,231	30	1,436,480	1,114	8,956,930	1	3,200	0	0	1,168	10,643,841	8	156,993	0	0	1,168	10,643,841
29	天 栄 村	16	204,540	3	271,169	523	3,472,881	1	4,740	1	4,560	544	3,957,890	0	0	0	0	544	3,957,890
30	南 会 津 町	44	2,461,751	28	708,226	911	3,977,243	3	7,700	1	657,350	987	7,812,270	0	0	0	0	987	7,812,270
31	下 郷 町	6	820,972	15	524,151	174	837,316	0	0	0	0	195	2,182,439	0	0	0	0	195	2,182,439
33	檜 枝 岐 村	0	0	2	48,260	26	147,296	0	0	0	0	28	195,556	0	0	0	0	28	195,556
36	只 見 町	13	198,480	10	283,218	29	220,282	0	0	0	0	52	701,980	0	0	0	0	52	701,980
38	磐 梯 町	14	375,540	17	279,895	117	602,675	9	20,260	0	0	157	1,278,370	0	0	0	0	157	1,278,370
39	猪 苗 代 町	58	516,707	17	615,599	1,004	5,649,072	24	520,025	0	0	1,103	7,301,403	1	29,262	0	0	1,103	7,301,403
42	北 塩 原 村	2	16,010	11	213,368	242	1,505,727	10	139,500	0	0	265	1,874,605	0	0	0	0	265	1,874,605
45	西 会 津 町	4	134,100	14	479,192	94	584,604	12	117,500	0	0	124	1,315,396	1	64,640	1	15,860	125	1,331,256
47	会 津 坂 下 町	10	1,543,139	14	395,876	536	3,381,468	8	40,280	0	0	568	5,360,763	0	0	0	0	568	5,360,763
48	湯 川 村	7	497,470	6	327,989	91	483,630	0	0	0	0	104	1,309,089	0	0	0	0	104	1,309,089

番号	保険者名	療 養 費 等																	
		療養費														移送費		療養費等計	
		診 療 費		補 装 具		柔 道 整 復 師		アンマ・マッサージ はり・きゅう		そ の 他		小 計		海外療養費（再掲）					
件数	費用額	件数	費用額	件数	費用額	件数	費用額	件数	費用額	件数	費用額	件数	費用額	件数	費用額	件数	費用額		
49	柳 津 町	2	16,060	2	71,702	60	359,564	9	50,940	0	0	73	498,266	0	0	0	0	73	498,266
51	会津美里町	21	225,584	28	806,104	679	3,889,612	88	565,560	0	0	816	5,486,860	0	0	0	0	816	5,486,860
53	三 島 町	3	25,920	2	76,712	62	354,053	0	0	0	0	67	456,685	0	0	0	0	67	456,685
54	金 山 町	75	1,795,980	6	154,629	401	3,372,119	0	0	0	0	482	5,322,728	0	0	0	0	482	5,322,728
55	昭 和 村	0	0	5	178,996	73	377,277	49	379,420	0	0	127	935,693	0	0	0	0	128	935,693
56	棚 倉 町	6	72,280	19	463,045	1,084	9,122,656	15	103,820	0	0	1,124	9,761,801	0	0	0	0	1,124	9,761,801
57	矢 祭 町	4	89,570	7	250,834	432	2,497,500	0	0	0	0	443	2,837,904	0	0	0	0	443	2,837,904
58	塙 町	5	337,525	17	503,002	660	4,623,483	1	3,200	0	0	683	5,467,210	1	283,755	0	0	683	5,467,210
59	鮫 川 村	3	15,840	8	369,155	255	1,493,899	85	762,885	0	0	351	2,641,779	0	0	0	0	351	2,641,779
60	西 郷 村	7	146,170	22	828,182	992	5,656,239	113	1,644,580	0	0	1,134	8,275,171	0	0	1	130,000	1,139	8,405,171
63	泉 崎 村	1	24,250	6	310,101	454	3,242,976	6	118,800	0	0	467	3,696,127	0	0	0	0	472	3,696,127
64	中 島 村	8	645,550	5	144,464	238	1,955,358	13	328,925	0	0	264	3,074,297	0	0	0	0	264	3,074,297
65	矢 吹 町	9	1,578,490	17	1,094,175	1,043	8,436,756	64	1,765,920	0	0	1,133	12,875,341	0	0	0	0	1,133	12,875,341
67	石 川 町	4	33,270	22	1,506,510	1,062	7,790,428	0	0	0	0	1,088	9,330,208	0	0	0	0	1,090	9,330,208
68	玉 川 村	1	17,060	8	531,281	432	2,705,295	60	697,260	0	0	501	3,950,896	0	0	0	0	501	3,950,896
69	平 田 村	1	4,210	12	410,406	362	2,065,397	24	719,050	0	0	399	3,199,063	0	0	0	0	399	3,199,063
70	浅 川 町	0	6,730	0	585,828	523	4,247,531	0	189,690	0	0	523	5,029,779	0	0	0	0	523	5,029,779
71	古 殿 町	12	585,038	3	212,849	261	1,513,164	20	722,955	0	0	296	3,034,006	2	84,898	0	0	298	3,034,006
72	三 春 町	32	509,011	20	942,869	1,667	12,894,766	97	3,232,040	0	0	1,816	17,578,686	0	0	0	0	1,816	17,578,686
73	小 野 町	10	156,740	16	930,913	933	6,119,238	12	256,450	0	0	971	7,463,341	0	0	0	0	971	7,463,341
79	広 野 町	12	358,863	8	222,853	519	3,152,284	59	639,795	0	0	598	4,373,795	1	200,710	0	0	598	4,373,795
80	檜 葉 町	0	0	23	1,027,296	812	5,671,650	36	491,170	17	189,530	888	7,379,646	0	0	0	0	888	7,379,646
81	富 岡 町	0	0	29	925,168	1,783	13,574,616	99	1,489,580	37	269,940	1,948	16,259,304	0	0	0	0	1,948	16,259,304
82	川 内 村	5	370,891	4	302,860	310	1,846,122	12	215,675	0	0	331	2,735,548	0	0	0	0	331	2,735,548
83	大 熊 町	26	607,041	37	1,744,290	1,249	9,434,696	49	1,447,380	25	0	1,386	13,233,407	13	207,181	0	0	1,386	13,233,407
84	双 葉 町	58	1,101,390	16	630,810	1,102	9,086,680	51	1,129,860	0	0	1,227	11,948,740	0	0	0	0	1,227	11,948,740
85	浪 江 町	541	5,477,313	48	1,524,968	2,227	17,495,543	59	1,815,575	0	0	2,875	26,313,399	1	402,980	0	0	2,876	26,313,399
86	葛 尾 村	0	0	1	31,702	156	853,170	11	330,000	0	0	168	1,214,872	0	0	0	0	168	1,214,872
87	新 地 町	0	0	32	870,247	590	3,824,376	5	52,680	1	2,782	628	4,750,085	0	0	0	0	628	4,750,085
90	飯 舘 村	6	32,820	18	491,380	423	2,722,439	26	1,267,020	0	0	473	4,513,659	0	0	0	0	473	4,513,659
91	田 村 市	147	2,275,687	68	3,034,775	4,781	32,671,782	75	1,614,165	2	127,960	5,073	39,724,369	60	1,775,416	0	0	5,073	39,724,369
92	南 相 馬 市	63	586,900	165	4,502,926	8,459	60,149,306	158	2,061,355	0	0	8,845	67,300,487	0	0	0	0	8,845	67,300,487
93	伊 達 市	200	1,629,380	77	2,709,490	3,992	26,521,004	711	2,744,135	10	102,900	4,990	33,706,909	0	0	0	0	4,991	33,706,909
94	本 宮 市	138	2,571,449	21	971,663	2,500	17,357,735	53	1,340,565	93	824,540	2,805	23,065,952	8	463,458	0	0	2,805	23,065,952
301	歯科医師国保	31	1,214,236	17	606,367	1,431	7,933,143	15	229,200	1	0	1,495	9,982,946	0	0	0	0	1,495	9,982,946
302	医 師 国保	1	13,650	13	548,727	276	1,619,572	0	0	0	0	290	2,181,949	0	0	0	0	290	2,181,949

(注1) 「療養費等」計の件数については、食事療養・生活療養の療養費件数を含む。

第9表-1 保険給付状況（一般被保険者分）-その4-

番号	保険者名	療養の給付等 (第9-1-2再掲)		療養費等 (第9-1-3再掲)		療養諸費合計		療 養 諸 費 の 負 担 内 訳			高 額 療 養 費	
		件数	費用額	件数	費用額	件数	費用額	保険者負担分	一部負担金	他法負担分 (公費負担)	件数	保険者負担分 (一部負担金のうち)
		件	円	件	円	件	円	円	円	円	件	円
	平成23年度	7,555,752	155,237,628,141	259,051	1,591,260,155	7,814,803	156,828,888,296	122,715,154,247	29,772,639,313	4,341,094,736	145,967	10,886,389,987
	平成24年度	7,896,948	160,544,693,194	328,020	1,702,852,994	8,224,968	162,247,546,188	128,395,085,025	29,430,300,968	4,422,160,195	142,302	10,811,864,789
	平成25年度	7,743,158	158,973,999,793	185,366	1,565,717,285	7,928,524	160,539,717,078	122,934,624,499	33,254,389,877	4,350,702,702	161,749	12,161,336,477
	平成26年度	7,706,965	159,035,711,268	180,850	1,542,013,458	7,887,815	160,577,724,726	123,051,077,637	33,265,841,056	4,260,806,033	167,336	12,376,689,990
	平成27年度	7,681,710	161,830,997,769	177,956	1,497,315,948	7,859,666	163,328,313,717	125,060,092,838	34,469,784,007	3,798,436,872	179,238	13,202,798,462
	市 計	5,905,032	121,472,888,532	144,779	1,215,013,376	6,049,811	122,687,901,908	92,489,727,229	27,237,311,352	2,960,863,327	139,592	10,371,914,233
	町 村 計	1,714,779	39,289,150,627	31,392	270,137,677	1,746,171	39,559,288,304	31,796,642,927	6,936,910,479	825,734,898	39,012	2,770,298,846
	市 町 村 計	7,619,811	160,762,039,159	176,171	1,485,151,053	7,795,982	162,247,190,212	124,286,370,156	34,174,221,831	3,786,598,225	178,604	13,142,213,079
	国保組合計	61,899	1,068,958,610	1,785	12,164,895	63,684	1,081,123,505	773,722,682	295,562,176	11,838,647	634	60,585,383
1	福 島 市	1,042,659	20,029,856,145	19,687	150,005,978	1,062,346	20,179,862,123	14,947,632,972	4,695,307,359	536,921,792	25,603	1,711,634,911
2	二 本 松 市	201,843	4,437,221,984	4,460	34,082,751	206,303	4,471,304,735	3,289,581,965	1,072,949,158	108,773,612	5,739	403,627,302
3	郡 山 市	1,083,104	24,111,409,753	34,517	284,645,647	1,117,621	24,396,055,400	18,035,056,106	5,756,398,656	604,600,638	27,313	2,260,418,243
4	須 賀 川 市	285,025	6,204,074,250	5,669	47,365,138	290,694	6,251,439,388	4,603,672,700	1,500,138,874	147,627,814	8,104	629,534,051
5	白 河 市	205,941	4,620,040,033	4,060	31,148,483	210,001	4,651,188,516	3,429,139,417	1,092,278,123	129,770,976	7,047	418,413,661
6	会津若松市	470,601	9,334,077,776	3,955	33,507,071	474,556	9,367,584,847	6,931,996,703	2,211,588,963	223,999,181	10,399	870,878,824
7	喜 多 方 市	177,237	4,140,779,206	2,039	17,524,383	179,276	4,158,303,589	3,061,231,315	1,002,404,372	94,667,902	6,287	421,938,015
8	い わ き 市	1,376,683	27,538,617,694	45,138	424,198,583	1,421,821	27,962,816,277	20,703,802,183	6,609,905,006	649,109,088	30,973	2,486,667,911
10	相 馬 市	152,509	2,949,499,824	3,540	28,737,625	156,049	2,978,237,449	2,377,314,749	532,572,231	68,350,469	2,849	177,195,367
11	川 俣 町	53,283	1,304,717,194	803	7,151,478	54,086	1,311,868,672	995,511,329	285,874,967	30,482,376	1,695	121,598,904
13	桑 折 町	54,871	1,025,107,976	765	5,474,557	55,636	1,030,582,533	764,485,240	242,323,900	23,773,393	1,443	87,571,630
14	国 見 町	45,026	870,318,785	641	5,545,626	45,667	875,864,411	659,704,820	198,164,509	17,995,082	1,360	74,610,454
21	大 玉 村	27,750	657,229,380	591	4,248,258	28,341	661,477,638	485,607,990	161,625,684	14,243,964	981	69,151,721
27	鏡 石 町	49,666	996,195,770	1,168	10,643,841	50,834	1,006,839,611	747,245,818	236,081,185	23,512,608	967	82,945,246
29	天 栄 村	22,761	521,613,036	544	3,957,890	23,305	525,570,926	386,213,147	130,663,974	8,693,805	980	53,116,435
30	南 会 津 町	64,994	1,564,780,092	987	7,812,270	65,981	1,572,592,362	1,160,752,424	378,931,557	32,908,381	2,141	154,813,323
31	下 郷 町	22,634	634,041,636	195	2,182,439	22,829	636,224,075	467,825,131	153,792,136	14,606,808	950	70,548,738
33	檜 枝 岐 村	2,343	46,641,110	28	195,556	2,371	46,836,666	34,524,170	11,377,252	935,244	60	3,035,888
36	只 見 町	17,133	393,413,650	52	701,980	17,185	394,115,630	289,475,518	94,711,764	9,928,348	596	39,628,211
38	磐 梯 町	13,457	291,380,794	157	1,278,370	13,614	292,659,164	216,609,038	70,446,196	5,603,930	501	27,772,731
39	猪 苗 代 町	55,723	1,210,413,018	1,103	7,301,403	56,826	1,217,714,421	902,249,143	290,147,658	25,317,620	1,685	101,835,103
42	北 塩 原 村	12,244	292,520,048	265	1,874,605	12,509	294,394,653	213,414,353	76,883,871	4,096,429	341	32,342,008
45	西 会 津 町	25,245	597,478,579	125	1,331,256	25,370	598,809,835	439,857,393	145,775,744	13,176,698	816	60,414,173
47	会津坂下町	54,720	1,426,222,604	568	5,360,763	55,288	1,431,583,367	1,051,325,706	323,221,249	57,036,412	1,602	144,534,707

番号	保険者名	療養の給付等 (第9-1-2再掲)		療養費等 (第9-1-3再掲)		療養諸費合計		療 養 諸 費 の 負 担 内 訳			高 額 療 養 費	
		件数	費用額	件数	費用額	件数	費用額	保険者負担分	一部負担金	他法負担分 (公費負担)	件数	保険者負担分 (一部負担金のうち)
48	湯川村	10,679	228,464,616	104	1,309,089	10,783	229,773,705	169,862,652	55,412,387	4,498,666	269	21,480,858
49	柳津町	12,666	371,564,834	73	498,266	12,739	372,063,100	272,374,821	92,871,578	6,816,701	493	42,670,214
51	会津美里町	83,473	1,895,594,315	816	5,486,860	84,289	1,901,081,175	1,400,281,796	457,756,747	43,042,632	2,759	196,299,360
53	三島町	6,649	174,156,950	67	456,685	6,716	174,613,635	127,617,212	43,779,586	3,216,837	214	18,721,970
54	金山町	10,381	252,260,232	482	5,322,728	10,863	257,582,960	191,479,282	59,571,645	6,532,033	436	24,096,174
55	昭和村	6,532	145,747,454	128	935,693	6,660	146,683,147	108,111,280	34,887,441	3,684,426	238	13,090,927
56	棚倉町	39,275	1,088,408,002	1,124	9,761,801	40,399	1,098,169,803	808,005,615	267,559,747	22,604,441	1,696	112,402,812
57	矢祭町	17,020	525,466,484	443	2,837,904	17,463	528,304,388	392,433,162	124,604,468	11,266,758	952	51,726,217
58	埴町	24,699	775,463,943	683	5,467,210	25,382	780,931,153	573,902,065	189,935,017	17,094,071	1,205	79,636,828
59	鮫川村	11,202	336,039,442	351	2,641,779	11,553	338,681,221	246,473,956	84,123,199	8,084,066	444	35,226,968
60	西郷村	58,551	1,240,529,530	1,139	8,405,171	59,690	1,248,934,701	921,163,797	299,060,194	28,710,710	1,362	101,693,759
63	泉崎村	24,347	556,938,996	472	3,696,127	24,819	560,635,123	411,890,523	136,194,737	12,549,863	681	55,035,187
64	中島村	19,278	406,254,664	264	3,074,297	19,542	409,328,961	299,374,800	101,853,779	8,100,382	532	41,992,355
65	矢吹町	66,022	1,509,448,002	1,133	12,875,341	67,155	1,522,323,343	1,124,313,511	364,625,032	33,384,800	2,138	144,245,537
67	石川町	62,277	1,446,127,136	1,090	9,330,208	63,367	1,455,457,344	1,071,008,987	346,336,208	38,112,149	1,771	130,271,437
68	玉川村	27,771	634,411,370	501	3,950,896	28,272	638,362,266	467,094,512	155,991,246	15,276,508	891	65,209,311
69	平田村	23,516	840,152,230	399	3,199,063	23,915	843,351,293	618,168,596	204,008,761	21,173,936	835	100,288,124
70	浅川町	22,036	634,915,950	523	5,029,779	22,559	639,945,729	467,365,171	157,380,030	15,200,528	1,354	71,511,678
71	古殿町	20,848	455,023,454	298	3,034,006	21,146	458,057,460	334,487,391	113,497,003	10,073,066	331	41,950,995
72	三春町	66,717	1,415,763,651	1,816	17,578,686	68,533	1,433,342,337	1,053,966,624	345,247,855	34,127,858	2,116	137,655,607
73	小野町	34,505	973,657,784	971	7,463,341	35,476	981,121,125	721,420,101	235,316,166	24,384,858	1,364	100,792,364
79	広野町	29,104	691,135,496	598	4,373,795	29,702	695,509,291	660,300,165	23,527,366	11,681,760	81	7,162,403
80	檜葉町	53,291	1,195,832,510	888	7,379,646	54,179	1,203,212,156	1,166,620,521	19,578,196	17,013,439	0	0
81	富岡町	95,958	1,980,335,520	1,948	16,259,304	97,906	1,996,594,824	1,937,779,936	21,127,466	37,687,422	19	893,729
82	川内村	15,920	407,668,890	331	2,735,548	16,251	410,404,438	395,527,760	7,837,681	7,038,997	7	822,383
83	大熊町	72,031	1,566,538,684	1,386	13,233,407	73,417	1,579,772,091	1,540,386,714	15,688,218	23,697,159	4	105,897
84	双葉町	44,720	928,658,686	1,227	11,948,740	45,947	940,607,426	914,810,588	10,486,590	15,310,248	2	91,087
85	浪江町	149,950	2,955,873,928	2,876	26,313,399	152,826	2,982,187,327	2,918,644,225	26,798,239	36,744,863	4	127,099
86	葛尾村	9,194	177,930,804	168	1,214,872	9,362	179,145,676	171,686,816	5,162,069	2,296,791	0	-140
87	新地町	34,773	774,136,702	628	4,750,085	35,401	778,886,787	636,099,438	126,470,668	16,316,681	683	49,244,634
90	飯舘村	39,544	872,576,696	473	4,513,659	40,017	877,090,355	859,189,690	10,199,514	7,701,151	13	1,933,800
91	田村市	155,346	3,245,301,324	5,073	39,724,369	160,419	3,285,025,693	2,530,378,076	683,804,050	70,843,567	4,114	274,086,598
92	南相馬市	367,026	7,323,431,218	8,845	67,300,487	375,871	7,390,731,705	6,967,788,172	291,483,884	131,459,649	869	64,529,463
93	伊達市	283,858	5,443,121,157	4,991	33,706,909	288,849	5,476,828,066	4,044,167,137	1,293,409,532	139,251,397	7,399	474,495,831
94	本宮市	103,200	2,095,458,168	2,805	23,065,952	106,005	2,118,524,120	1,567,965,734	495,071,144	55,487,242	2,896	178,494,056
301	歯科医師国保	40,498	593,106,058	1,495	9,982,946	41,993	603,089,004	434,171,673	164,078,573	4,838,758	366	34,495,284
302	医師国保	21,401	475,852,552	290	2,181,949	21,691	478,034,501	339,551,009	131,483,603	6,999,889	268	26,090,099

第9表-2 保険給付状況（退職被保険者等分）-その1-

番号	保 険 者 名	療 養 の 給 付 等											
		入 院			入 院 外			歯 科			小 計		
		件 数	日 数	費 用 額	件 数	日 数	費 用 額	件 数	日 数	費 用 額	件 数	日 数	費 用 額
		件	日	円	件	日	円	件	日	円	件	日	円
	平成23年度	8,732	128,189	4,443,458,739	383,053	591,781	5,419,022,819	72,180	170,114	1,100,042,500	463,965	890,084	10,962,524,058
	平成24年度	8,770	132,815	4,777,426,295	394,690	608,363	5,469,059,961	77,015	172,201	1,133,186,060	480,475	913,379	11,379,672,316
	平成25年度	8,054	116,322	4,445,226,641	353,622	533,849	5,027,828,153	68,847	148,055	944,725,290	430,523	798,226	10,417,780,084
	平成26年度	6,829	98,586	3,764,455,771	298,170	441,869	4,241,691,147	59,247	125,447	815,433,190	364,246	665,902	8,821,580,108
	平成27年度	5,854	86,833	3,206,042,966	241,103	357,293	3,528,377,419	48,222	99,130	654,989,690	295,179	543,256	7,389,410,075
	市 計	4,459	65,639	2,425,496,286	182,705	269,012	2,616,412,169	36,876	75,408	491,037,030	224,040	410,059	5,532,945,485
	町 村 計	1,395	21,194	780,546,680	58,398	88,281	911,965,250	11,346	23,722	163,952,660	71,139	133,197	1,856,464,590
1	福 島 市	580	8,830	326,226,990	25,716	37,912	365,253,858	5,218	10,198	68,431,370	31,514	56,940	759,912,218
2	二 本 松市	250	3,846	133,182,300	10,807	14,383	133,393,670	1,910	3,854	27,165,560	12,967	22,083	293,741,530
3	郡 山 市	798	10,268	413,249,140	32,930	53,609	507,015,660	6,573	13,925	86,044,190	40,301	77,802	1,006,308,990
4	須 賀 川市	254	3,282	134,461,250	11,011	15,476	160,738,570	2,309	5,077	32,231,610	13,574	23,835	327,431,430
5	白 河 市	175	2,508	110,719,947	6,860	10,691	119,316,040	1,478	2,872	18,332,920	8,513	16,071	248,368,907
6	会津若松市	429	6,087	275,246,569	18,190	25,394	236,550,355	4,283	8,693	55,204,610	22,902	40,174	567,001,534
7	喜 多 方市	319	4,866	158,564,120	9,143	13,278	143,714,830	2,023	4,301	25,783,010	11,485	22,445	328,061,960
8	い わ き市	817	13,110	449,532,420	35,095	51,680	485,977,870	6,858	13,916	93,329,240	42,770	78,706	1,028,839,530
10	相 馬 市	151	2,013	82,178,320	4,625	6,607	57,838,090	746	1,531	9,649,330	5,522	10,151	149,665,740
11	川 俣 町	79	1,316	51,039,450	2,307	3,139	26,572,000	419	908	5,120,500	2,805	5,363	82,731,950
13	桑 折 町	37	749	19,243,890	1,555	2,327	20,835,730	349	800	5,107,340	1,941	3,876	45,186,960
14	国 見 町	10	81	3,391,800	1,279	1,780	18,568,700	380	828	5,285,970	1,669	2,689	27,246,470
21	大 玉 村	33	480	22,235,920	1,447	1,909	20,399,460	238	468	3,530,700	1,718	2,857	46,166,080
27	鏡 石 町	53	953	28,188,680	1,148	1,792	14,570,870	217	431	2,604,080	1,418	3,176	45,363,630
29	天 栄 村	36	321	18,880,180	1,051	1,614	18,177,520	140	364	2,381,870	1,227	2,299	39,439,570
30	南 会 津町	15	309	9,874,840	603	715	6,108,020	197	340	2,300,010	815	1,364	18,282,870
31	下 郷 町	32	511	17,108,460	1,213	1,761	25,839,800	163	368	2,619,620	1,408	2,640	45,567,880
33	檜 枝 岐村	1	4	363,690	56	68	1,066,210	5	6	33,190	62	78	1,463,090
36	只 見 町	3	23	2,668,450	181	206	2,207,410	32	59	436,770	216	288	5,312,630
38	磐 梯 町	9	71	4,407,880	814	1,063	11,431,570	166	390	2,327,290	989	1,524	18,166,740
39	猪 苗 代町	63	1,138	43,709,660	2,460	3,502	33,325,130	501	1,079	7,106,870	3,024	5,719	84,141,660
42	北 塩 原村	0	0	0	135	167	1,127,860	26	39	272,030	161	206	1,399,890
45	西 会 津町	52	816	29,010,830	1,362	1,922	21,129,210	274	569	4,152,820	1,688	3,307	54,292,860
47	会津坂下町	88	1,106	50,285,160	3,294	5,012	65,926,420	622	1,215	8,375,710	4,004	7,333	124,587,290
48	湯 川 村	39	626	27,333,090	815	1,149	14,683,760	143	263	1,626,390	997	2,038	43,643,240
49	柳 津 町	5	20	1,332,290	207	415	7,466,370	24	36	302,620	236	471	9,101,280

番号	保険者名	療 養 の 給 付 等											
		入 院			入 院 外			歯 科			小 計		
		件 数	日 数	費 用 額	件 数	日 数	費 用 額	件 数	日 数	費 用 額	件 数	日 数	費 用 額
51	会津美里町	126	2,308	78,407,850	4,818	6,926	67,147,510	884	1,834	13,220,600	5,828	11,068	158,775,960
53	三島町	2	4	257,000	135	170	1,071,510	10	16	153,000	147	190	1,481,510
54	金山町	8	53	3,096,290	403	624	8,491,290	65	117	975,860	476	794	12,563,440
55	昭和村	3	25	1,668,810	308	389	3,476,220	123	234	1,397,380	434	648	6,542,410
56	棚倉町	38	440	22,541,560	1,543	2,322	25,300,610	255	532	3,098,560	1,836	3,294	50,940,730
57	矢祭町	19	324	10,994,100	583	672	6,731,890	113	222	1,598,220	715	1,218	19,324,210
58	塙町	13	55	3,812,170	1,004	1,388	21,771,250	149	306	2,406,330	1,166	1,749	27,989,750
59	鮫川村	14	135	3,945,090	326	500	14,032,480	55	136	685,850	395	771	18,663,420
60	西郷村	46	978	20,755,280	2,201	3,320	26,897,470	525	1,171	6,463,280	2,772	5,469	54,116,030
63	泉崎村	5	60	3,578,860	579	715	6,009,570	117	287	1,931,230	701	1,062	11,519,660
64	中島村	6	69	2,662,480	329	515	4,012,300	53	125	964,250	388	709	7,639,030
65	矢吹町	25	196	12,147,080	1,593	2,179	22,758,120	269	581	4,130,870	1,887	2,956	39,036,070
67	石川町	64	1,038	34,779,550	1,814	2,506	24,267,110	359	848	6,230,680	2,237	4,392	65,277,340
68	玉川村	9	29	1,659,900	547	806	5,439,850	71	115	841,810	627	950	7,941,560
69	平田村	40	856	15,945,490	660	1,242	20,334,340	141	333	2,502,500	841	2,431	38,782,330
70	浅川町	13	219	9,077,230	481	668	13,902,710	77	185	1,393,640	571	1,072	24,373,580
71	古殿町	17	247	11,695,880	948	1,309	10,405,570	121	286	2,025,230	1,086	1,842	24,126,680
72	三春町	53	880	28,981,230	2,075	3,189	34,121,380	356	773	5,173,270	2,484	4,842	68,275,880
73	小野町	42	637	22,304,680	1,917	3,093	49,158,900	283	676	4,723,490	2,242	4,406	76,187,070
79	広野町	18	286	12,440,140	1,221	2,045	22,409,400	155	287	1,915,540	1,394	2,618	36,765,080
80	檜葉町	7	38	1,805,890	490	1,316	11,861,730	81	151	1,229,890	578	1,505	14,897,510
81	富岡町	72	978	36,360,720	4,504	8,688	60,679,050	992	2,041	13,907,470	5,568	11,707	110,947,240
82	川内村	1	7	557,510	205	274	2,729,930	47	97	563,250	253	378	3,850,690
83	大熊町	88	1,349	54,281,770	3,811	5,789	49,852,570	799	1,518	10,641,560	4,698	8,656	114,775,900
84	双葉町	32	425	17,646,450	1,680	2,643	24,987,930	466	993	10,066,180	2,178	4,061	52,700,560
85	浪江町	30	414	19,598,460	2,007	3,505	38,002,310	463	889	6,600,450	2,500	4,808	64,201,220
86	葛尾村	0	0	0	119	167	998,430	39	79	365,580	158	246	1,364,010
87	新地町	36	562	17,290,500	1,296	1,672	14,228,610	171	323	2,099,610	1,503	2,557	33,618,720
90	飯舘村	13	58	3,180,440	874	1,108	11,449,170	211	404	3,063,300	1,098	1,570	17,692,910
91	田村市	155	1,827	73,453,580	7,435	9,964	121,009,380	1,069	2,326	15,295,720	8,659	14,117	209,758,680
92	南相馬市	199	2,681	107,464,270	9,722	14,290	143,681,840	1,943	3,760	24,738,920	11,864	20,731	275,885,030
93	伊達市	201	4,031	90,758,550	7,070	9,942	83,164,036	1,673	3,308	22,653,580	8,944	17,281	196,576,166
94	本宮市	131	2,290	70,458,830	4,101	5,786	58,757,970	793	1,647	12,176,970	5,025	9,723	141,393,770

第9表-2 保険給付状況（退職被保険者等分）-その2-

番号	保険者名	療 養 の 給 付 等											
		調 剤			食 事 療 養			訪 問 看 護			合 計		
		件 数	(処方箋枚数)	費 用 額	(件数)	(日数)	費 用 額	件 数	日 数	費 用 額	件 数	日 数	費 用 額
		件	枚	円	件	日	円	件	日	円	件	日	円
	平成23年度	239,398	290,782	2,925,180,974	8,172	323,019	217,186,888	520	2,674	28,288,800	703,883	892,758	14,133,180,720
	平成24年度	247,405	299,218	3,020,889,390	8,621	332,449	231,450,887	567	3,179	33,640,120	728,447	916,558	14,665,652,713
	平成25年度	224,352	267,216	2,831,780,244	7,660	294,640	199,380,782	571	3,358	34,857,850	655,446	801,584	13,483,798,960
	平成26年度	190,718	228,513	2,419,252,091	6,481	248,448	166,593,641	582	3,575	37,668,796	555,546	669,477	11,445,094,636
	平成27年度	154,643	180,121	2,088,522,001	5,481	222,246	163,178,102	442	2,962	32,436,300	450,264	546,218	9,673,546,478
	市 計	120,200	139,829	1,603,659,921	4,145	167,196	126,035,452	333	2,267	25,202,470	344,573	412,326	7,287,843,328
	町 村 計	34,443	40,292	484,862,080	1,336	55,050	37,142,650	109	695	7,233,830	105,691	133,892	2,385,703,150
1	福 島 市	16,438	19,271	211,893,290	543	22,495	15,045,924	53	383	4,572,530	48,005	57,323	991,423,962
2	二 本 松市	6,713	7,615	92,202,580	237	9,347	6,247,434	3	6	82,060	19,683	22,089	392,273,604
3	郡 山 市	18,890	22,151	243,990,710	690	26,735	16,385,132	97	554	6,060,310	59,288	78,356	1,272,745,142
4	須 賀 川市	7,342	8,477	94,408,170	247	8,381	5,674,940	34	132	1,480,640	20,950	23,967	428,995,180
5	白 河 市	3,096	3,670	54,098,950	163	6,154	4,145,838	0	0	0	11,609	16,071	306,613,695
6	会津若松市	12,948	14,927	169,293,717	396	13,683	9,095,737	17	148	1,621,680	35,867	40,322	747,012,668
7	喜 多 方市	6,212	7,284	85,327,720	303	13,204	8,749,468	32	44	532,260	17,729	22,489	422,671,408
8	い わ き市	26,132	30,528	364,081,110	781	33,832	38,645,285	69	697	7,463,340	68,971	79,403	1,439,029,265
10	相 馬 市	2,671	3,167	41,622,850	137	4,825	3,193,714	6	27	306,230	8,199	10,178	194,788,534
11	川 俣 町	1,262	1,510	21,829,260	80	3,350	2,228,670	7	30	324,640	4,074	5,393	107,114,520
13	桑 折 町	1,116	1,264	12,006,900	37	2,087	1,383,922	0	0	0	3,057	3,876	58,577,782
14	国 見 町	986	1,131	11,724,080	10	210	144,882	0	0	0	2,655	2,689	39,115,432
21	大 玉 村	1,224	1,442	18,822,320	32	1,291	873,002	0	0	0	2,942	2,857	65,861,402
27	鏡 石 町	704	885	8,328,710	51	2,341	1,569,244	0	0	0	2,122	3,176	55,261,584
29	天 栄 村	640	778	12,174,540	33	812	536,772	34	236	2,336,960	1,901	2,535	54,487,842
30	南 会 津町	277	307	4,316,900	14	836	558,804	0	0	0	1,092	1,364	23,158,574
31	下 郷 町	448	526	4,704,210	32	1,183	832,980	0	0	0	1,856	2,640	51,105,070
33	檜 枝 岐村	15	17	228,440	1	8	5,928	0	0	0	77	78	1,697,458
36	只 見 町	114	123	1,453,490	3	42	29,442	0	0	0	330	288	6,795,562
38	磐 梯 町	593	707	15,063,330	8	164	107,796	0	0	0	1,582	1,524	33,337,866
39	猪 苗 代町	1,772	2,016	21,640,950	62	3,172	2,129,658	10	39	399,070	4,806	5,758	108,311,338
42	北 塩 原村	106	115	1,572,560	0	0	0	0	0	0	267	206	2,972,450
45	西 会 津町	862	979	12,640,050	49	2,246	1,559,638	0	0	0	2,550	3,307	68,492,548
47	会津坂下町	1,099	1,333	13,396,310	87	2,810	1,891,136	0	0	0	5,103	7,333	139,874,736
48	湯 川 村	424	489	4,094,870	39	1,745	1,166,832	0	0	0	1,421	2,038	48,904,942
49	柳 津 町	51	57	624,030	5	36	24,018	0	0	0	287	471	9,749,328
51	会津美里町	2,776	3,219	29,462,290	123	5,697	3,715,518	12	48	540,480	8,616	11,116	192,494,248

番号	保険者名	療 養 の 給 付 等											
		調 剤			食 事 療 養			訪 問 看 護			合 計		
		件 数	(処方箋枚数)	費 用 額	(件数)	(日数)	費 用 額	件 数	日 数	費 用 額	件 数	日 数	費 用 額
53	三島町	95	99	935,540	2	4	2,788	0	0	0	242	190	2,419,838
54	金山町	236	255	2,771,060	8	101	68,476	0	0	0	712	794	15,402,976
55	昭和村	94	103	1,044,480	3	67	44,080	0	0	0	528	648	7,630,970
56	棚倉町	446	500	7,227,910	30	972	646,014	0	0	0	2,282	3,294	58,814,654
57	矢祭町	114	118	1,576,440	17	778	517,132	0	0	0	829	1,218	21,417,782
58	塙町	204	225	4,722,630	10	71	48,664	0	0	0	1,370	1,749	32,761,044
59	鮫川村	133	177	2,240,130	13	324	214,454	0	0	0	528	771	21,118,004
60	西郷村	794	891	10,675,150	43	2,707	1,916,848	9	53	605,370	3,575	5,522	67,313,398
63	泉崎村	344	393	4,782,930	4	157	113,064	0	0	0	1,045	1,062	16,415,654
64	中島村	210	251	2,748,940	6	186	125,702	11	133	1,316,510	609	842	11,830,182
65	矢吹町	946	1,131	18,741,180	25	505	341,148	11	81	840,050	2,844	3,037	58,958,448
67	石川町	1,233	1,393	14,708,860	63	2,782	1,894,864	0	0	0	3,470	4,392	81,881,064
68	玉川村	394	453	4,678,440	8	61	41,480	0	0	0	1,021	950	12,661,480
69	平田村	343	413	11,862,020	40	2,466	1,681,384	0	0	0	1,184	2,431	52,325,734
70	浅川町	290	328	3,384,520	13	593	393,742	0	0	0	861	1,072	28,151,842
71	古殿町	653	754	6,412,710	17	581	400,258	0	0	0	1,739	1,842	30,939,648
72	三春町	1,436	1,705	18,255,140	49	2,146	1,442,144	0	0	0	3,920	4,842	87,973,164
73	小野町	714	815	9,289,310	42	1,717	1,133,464	0	0	0	2,956	4,406	86,609,844
79	広野町	902	1,135	13,147,820	17	768	519,936	0	0	0	2,296	2,618	50,432,836
80	檜葉町	385	456	4,982,810	6	92	58,508	0	0	0	963	1,505	19,938,828
81	富岡町	3,178	3,849	38,440,890	64	2,416	1,681,152	7	44	501,060	8,753	11,751	151,570,342
82	川内村	111	129	1,538,390	1	18	11,520	0	0	0	364	378	5,400,600
83	大熊町	2,813	3,286	48,191,230	84	3,699	2,548,408	0	0	0	7,511	8,656	165,515,538
84	双葉町	1,235	1,472	18,946,780	36	1,334	876,704	0	0	0	3,413	4,061	72,524,044
85	浪江町	1,348	1,565	21,999,690	29	1,145	760,388	0	0	0	3,848	4,808	86,961,298
86	葛尾村	87	104	810,190	0	0	0	0	0	0	245	246	2,174,200
87	新地町	667	768	8,779,860	30	1,231	832,102	8	31	369,690	2,178	2,588	43,600,372
90	飯舘村	569	626	7,883,790	10	99	69,984	0	0	0	1,667	1,570	25,646,684
91	田村市	5,077	5,817	57,967,290	149	4,659	3,092,746	6	58	579,860	13,742	14,175	271,398,576
92	南相馬市	6,160	7,114	95,224,000	186	6,837	4,542,898	-1	-2	-21,480	18,023	20,729	375,630,448
93	伊達市	5,367	6,151	59,116,094	195	11,329	7,498,920	17	220	2,525,040	14,328	17,501	265,716,220
94	本宮市	3,154	3,657	34,433,440	118	5,715	3,717,416	0	0	0	8,179	9,723	179,544,626

第9表-2 保険給付状況（退職被保険者等分）-その3-

番号	保険者名	療 養 費 等																	
		療養費														移送費		療養費等計	
		診 療 費		補 装 具		柔 道 整 復 師		アンマ・マッサージ はり・きゅう		そ の 他		小 計		海外療養費（再掲）					
		件数	費用額	件数	費用額	件数	費用額	件数	費用額	件数	費用額	件数	費用額	件数	費用額	件数	費用額	件数	費用額
件	円	件	円	件	円	件	円	件	円	件	円	件	円	件	円	件	円		
	平成23年度	7,564	3,463,797	220	6,961,199	13,842	111,096,870	862	20,664,285	327	151,037	22,815	142,337,188	-	-	2	212,500	22,837	142,549,688
	平成24年度	13,650	12,221,071	283	8,408,010	14,766	108,336,456	791	17,847,757	118	1,567,566	29,608	148,380,860	-	-	0	0	29,620	148,380,860
	平成25年度	685	21,314,322	202	6,643,649	13,351	89,857,088	771	17,738,614	39	501,290	15,048	136,054,963	-	-	0	0	15,062	136,054,963
	平成26年度	482	10,317,396	409	7,608,350	10,318	71,312,762	570	13,332,299	40	943,509	11,819	103,514,316	-	-	0	0	11,826	103,514,316
	平成27年度	209	4,117,247	141	5,412,474	8,531	61,747,932	551	12,751,012	26	15,380	9,458	84,044,045	1	9,127	0	0	9,467	84,044,045
	市 計	182	1,976,717	111	4,325,873	6,911	50,547,248	471	11,743,255	0	0	7,675	68,593,093	1	9,127	0	0	7,684	68,593,093
	町 村 計	27	2,140,530	30	1,086,601	1,620	11,200,684	80	1,007,757	26	15,380	1,783	15,450,952	0	0	0	0	1,783	15,450,952
1	福 島 市	18	559,380	12	592,280	731	4,283,120	87	1,965,190	0	0	848	7,399,970	0	0	0	0	854	7,399,970
2	二 本 松 市	36	288,070	4	167,406	355	2,165,726	41	1,021,215	0	0	436	3,642,417	0	0	0	0	436	3,642,417
3	郡 山 市	25	119,577	13	473,631	1,727	12,630,999	139	3,883,900	0	0	1,904	17,108,107	1	9,127	0	0	1,904	17,108,107
4	須 賀 川 市	17	116,240	7	234,689	277	2,370,141	4	104,780	0	0	305	2,825,850	0	0	0	0	305	2,825,850
5	白 河 市	0	0	4	167,814	221	1,379,732	29	294,785	0	0	254	1,842,331	0	0	0	0	254	1,842,331
6	会津若松市	35	463,020	15	259,121	290	1,794,626	0	0	0	0	340	2,516,767	0	0	0	0	341	2,516,767
7	喜 多 方 市	19	112,690	5	127,906	174	1,474,453	0	0	0	0	198	1,715,049	0	0	0	0	198	1,715,049
8	い わ き 市	24	256,370	24	1,055,256	1,774	14,994,890	149	4,279,490	0	0	1,971	20,586,006	0	0	0	0	1,973	20,586,006
10	相 馬 市	0	0	7	277,498	211	1,305,009	0	0	0	0	218	1,582,507	0	0	0	0	218	1,582,507
11	川 俣 町	0	0	1	6,916	61	282,969	4	47,860	0	0	66	337,745	0	0	0	0	66	337,745
13	桑 折 町	0	0	2	290,190	48	266,439	0	0	0	0	50	556,629	0	0	0	0	50	556,629
14	国 見 町	0	0	0	0	51	346,241	5	27,572	0	0	56	373,813	0	0	0	0	56	373,813
21	大 玉 村	0	0	1	6,520	31	160,822	0	0	0	0	32	167,342	0	0	0	0	32	167,342
27	鏡 石 町	0	0	1	25,204	56	526,741	0	0	0	0	57	551,945	0	0	0	0	57	551,945
29	天 栄 村	0	0	0	0	22	85,660	0	0	0	0	22	85,660	0	0	0	0	22	85,660
30	南 会 津 町	0	0	1	27,876	3	7,750	0	0	0	0	4	35,626	0	0	0	0	4	35,626
31	下 郷 町	0	0	2	40,924	23	91,909	0	0	0	0	25	132,833	0	0	0	0	25	132,833
33	檜 枝 岐 村	0	0	0	0	0	0	0	0	0	0	0	0	0	0	0	0	0	0
36	只 見 町	0	0	0	0	0	0	0	0	0	0	0	0	0	0	0	0	0	0
38	磐 梯 町	0	0	0	0	6	17,325	0	0	0	0	6	17,325	0	0	0	0	6	17,325
39	猪 苗 代 町	1	1,888,510	1	26,147	81	384,758	0	0	0	0	83	2,299,415	0	0	0	0	83	2,299,415
42	北 塩 原 村	0	0	1	1,586	1	16,723	0	0	0	0	2	18,309	0	0	0	0	2	18,309
45	西 会 津 町	0	0	2	49,203	10	36,000	0	0	0	0	12	85,203	0	0	0	0	12	85,203
47	会津坂下町	0	0	1	4,620	38	219,949	9	52,360	0	0	48	276,929	0	0	0	0	48	276,929
48	湯 川 村	0	0	0	0	12	94,613	0	0	0	0	12	94,613	0	0	0	0	12	94,613

番号	保険者名	療 養 費 等																	
		療養費														移送費		療養費等計	
		診 療 費		補 装 具		柔 道 整 復 師		アンマ・マッサージ はり・きゅう		そ の 他		小 計		海外療養費（再掲）					
件数	費用額	件数	費用額	件数	費用額	件数	費用額	件数	費用額	件数	費用額	件数	費用額	件数	費用額	件数	費用額		
49	柳 津 町	0	0	0	0	3	8,540	0	0	0	0	3	8,540	0	0	0	0	3	8,540
51	会津美里町	9	30,870	3	145,042	66	356,264	25	78,780	0	0	103	610,956	0	0	0	0	103	610,956
53	三 島 町	0	0	0	0	0	0	0	0	0	0	0	0	0	0	0	0	0	0
54	金 山 町	0	0	0	0	18	128,305	0	0	0	0	18	128,305	0	0	0	0	18	128,305
55	昭 和 村	0	0	0	0	0	0	0	0	0	0	0	0	0	0	0	0	0	0
56	棚 倉 町	0	0	0	0	67	744,253	0	0	0	0	67	744,253	0	0	0	0	67	744,253
57	矢 祭 町	0	0	0	0	33	166,675	0	0	0	0	33	166,675	0	0	0	0	33	166,675
58	塙 町	1	3,500	0	0	30	262,226	0	0	0	0	31	265,726	0	0	0	0	31	265,726
59	鮫 川 村	0	0	1	31,702	7	42,155	0	0	0	0	8	73,857	0	0	0	0	8	73,857
60	西 郷 村	0	0	0	0	62	432,235	0	0	0	0	62	432,235	0	0	0	0	62	432,235
63	泉 崎 村	0	0	0	0	19	99,638	0	0	0	0	19	99,638	0	0	0	0	19	99,638
64	中 島 村	0	0	0	0	4	20,802	0	0	0	0	4	20,802	0	0	0	0	4	20,802
65	矢 吹 町	0	0	3	87,927	40	294,408	12	551,925	0	0	55	934,260	0	0	0	0	55	934,260
67	石 川 町	15	200,860	0	0	30	168,339	0	0	0	0	45	369,199	0	0	0	0	45	369,199
68	玉 川 村	0	0	0	0	6	17,980	1	2,340	0	0	7	20,320	0	0	0	0	7	20,320
69	平 田 村	0	0	0	0	3	23,280	0	0	0	0	3	23,280	0	0	0	0	3	23,280
70	浅 川 町	0	0	0	0	23	98,703	0	0	0	0	23	98,703	0	0	0	0	23	98,703
71	古 殿 町	0	0	0	0	14	62,497	10	66,160	0	0	24	128,657	0	0	0	0	24	128,657
72	三 春 町	0	0	0	0	88	766,968	0	0	0	0	88	766,968	0	0	0	0	88	766,968
73	小 野 町	0	0	0	0	64	337,829	0	0	0	0	64	337,829	0	0	0	0	64	337,829
79	広 野 町	0	0	2	95,629	31	203,378	0	0	0	0	33	299,007	0	0	0	0	33	299,007
80	檜 葉 町	0	0	0	0	13	69,110	0	0	0	0	13	69,110	0	0	0	0	13	69,110
81	富 岡 町	0	0	3	111,401	151	1,308,001	0	0	25	15,380	179	1,434,782	0	0	0	0	179	1,434,782
82	川 内 村	0	0	0	0	24	154,036	2	5,200	0	0	26	159,236	0	0	0	0	26	159,236
83	大 熊 町	1	16,790	1	9,170	159	1,243,896	0	0	1	0	162	1,269,856	0	0	0	0	162	1,269,856
84	双 葉 町	0	0	0	0	57	372,672	12	175,560	0	0	69	548,232	0	0	0	0	69	548,232
85	浪 江 町	0	0	2	37,937	99	897,301	0	0	0	0	101	935,238	0	0	0	0	101	935,238
86	葛 尾 村	0	0	0	0	4	14,760	0	0	0	0	4	14,760	0	0	0	0	4	14,760
87	新 地 町	0	0	2	88,607	54	326,014	0	0	0	0	56	414,621	0	0	0	0	56	414,621
90	飯 舘 村	0	0	0	0	8	42,520	0	0	0	0	8	42,520	0	0	0	0	8	42,520
91	田 村 市	0	0	3	128,903	365	2,767,991	0	0	0	0	368	2,896,894	0	0	0	0	368	2,896,894
92	南 相 馬 市	0	0	9	318,110	394	2,661,486	19	167,595	0	0	422	3,147,191	0	0	0	0	422	3,147,191
93	伊 達 市	5	45,400	5	476,261	215	1,734,832	0	0	0	0	225	2,256,493	0	0	0	0	225	2,256,493
94	本 宮 市	3	15,970	3	46,998	177	984,243	3	26,300	0	0	186	1,073,511	0	0	0	0	186	1,073,511

(注1) 「療養費等」計の件数については、食事療養・生活療養の療養費件数を含む。

第9表-2 保険給付状況（退職被保険者等分）-その4-

番号	保 険 者 名	療養の給付等 (第9-2-2再掲)		療養費等 (第9-2-3再掲)		療養諸費合計		療 養 諸 費 の 負 担 内 訳			高 額 療 養 費	
		件数	費用額	件数	費用額	件数	費用額	保 険 者 負 担 分	一 部 負 担 金	他 法 負 担 分 (公 費 負 担)	件 数	保 険 者 負 担 分 (一部負担金のうち)
		件	円	件	円	件	円	円	円	円	件	円
	平成23年度	703,883	14,133,180,720	22,837	142,549,688	726,720	14,275,730,408	10,631,358,448	3,505,401,576	138,970,384	10,616	1,131,277,490
	平成24年度	728,447	14,665,652,713	29,620	148,380,860	758,067	14,814,033,573	11,224,148,586	3,459,005,966	130,879,021	11,063	1,177,137,080
	平成25年度	655,446	13,483,798,960	15,062	136,054,963	670,508	13,619,853,923	9,918,220,518	3,522,401,830	179,231,575	11,529	1,203,586,603
	平成26年度	555,546	11,445,094,636	11,826	103,514,316	567,372	11,548,608,952	8,403,577,404	3,031,714,533	113,317,015	10,465	1,058,920,989
	平成27年度	450,264	9,673,546,478	9,467	84,044,045	459,731	9,757,590,523	7,119,412,714	2,552,236,489	85,941,320	9,124	951,147,756
	市 計	344,573	7,287,843,328	7,684	68,593,093	352,257	7,356,436,421	5,262,542,175	2,027,185,272	66,708,974	7,085	740,459,048
	町 村 計	105,691	2,385,703,150	1,783	15,450,952	107,474	2,401,154,102	1,856,870,539	525,051,217	19,232,346	2,039	210,688,708
1	福 島 市	48,005	991,423,962	854	7,399,970	48,859	998,823,932	699,786,980	289,547,285	9,489,667	1,153	106,838,046
2	二 本 松 市	19,683	392,273,604	436	3,642,417	20,119	395,916,021	276,982,027	114,243,093	4,690,901	389	38,596,387
3	郡 山 市	59,288	1,272,745,142	1,904	17,108,107	61,192	1,289,853,249	903,120,409	376,804,982	9,927,858	1,135	131,933,176
4	須 賀 川 市	20,950	428,995,180	305	2,825,850	21,255	431,821,030	302,193,065	123,635,136	5,992,829	580	45,838,503
5	白 河 市	11,609	306,613,695	254	1,842,331	11,863	308,456,026	215,760,510	90,730,415	1,965,101	387	37,609,090
6	会津若松市	35,867	747,012,668	341	2,516,767	36,208	749,529,435	524,734,463	216,363,439	8,431,533	683	82,905,375
7	喜 多 方 市	17,729	422,671,408	198	1,715,049	17,927	424,386,457	297,062,378	123,338,281	3,985,798	579	51,144,042
8	い わ き 市	68,971	1,439,029,265	1,973	20,586,006	70,944	1,459,615,271	1,023,272,182	421,261,154	15,081,935	1,235	148,377,048
10	相 馬 市	8,199	194,788,534	218	1,582,507	8,417	196,371,041	148,122,533	47,785,002	463,506	209	20,920,618
11	川 俣 町	4,074	107,114,520	66	337,745	4,140	107,452,265	76,125,790	29,916,429	1,410,046	122	12,184,691
13	桑 折 町	3,057	58,577,782	50	556,629	3,107	59,134,411	42,671,893	16,020,579	441,939	83	5,908,864
14	国 見 町	2,655	39,115,432	56	373,813	2,711	39,489,245	27,655,442	11,326,895	506,908	32	2,478,765
21	大 玉 村	2,942	65,861,402	32	167,342	2,974	66,028,744	46,189,785	18,143,756	1,695,203	64	7,843,235
27	鏡 石 町	2,122	55,261,584	57	551,945	2,179	55,813,529	38,994,177	16,384,080	435,272	43	6,189,951
29	天 栄 村	1,901	54,487,842	22	85,660	1,923	54,573,502	38,171,660	14,274,810	2,127,032	92	6,597,205
30	南 会 津 町	1,092	23,158,574	4	35,626	1,096	23,194,200	16,199,071	6,785,554	209,575	13	2,220,585
31	下 郷 町	1,856	51,105,070	25	132,833	1,881	51,237,903	35,931,526	15,169,201	137,176	70	7,937,653
33	檜 枝 岐 村	77	1,697,458	0	0	77	1,697,458	1,187,919	509,539	0	2	81,243
36	只 見 町	330	6,795,562	0	0	330	6,795,562	4,756,506	2,039,056	0	3	672,135
38	磐 梯 町	1,582	33,337,866	6	17,325	1,588	33,355,191	23,342,182	9,961,561	51,448	86	4,207,753
39	猪 苗 代 町	4,806	108,311,338	83	2,299,415	4,889	110,610,753	77,416,988	32,523,469	670,296	77	12,932,841
42	北 塩 原 村	267	2,972,450	2	18,309	269	2,990,759	2,093,531	888,208	9,020	0	0
45	西 会 津 町	2,550	68,492,548	12	85,203	2,562	68,577,751	48,126,154	20,293,396	158,201	101	9,449,005
47	会津坂下町	5,103	139,874,736	48	276,929	5,151	140,151,665	98,019,630	40,356,922	1,775,113	157	17,812,428
48	湯 川 村	1,421	48,904,942	12	94,613	1,433	48,999,555	34,257,987	14,620,344	121,224	80	8,468,750
49	柳 津 町	287	9,749,328	3	8,540	290	9,757,868	6,829,253	2,787,346	141,269	18	1,574,221
51	会津美里町	8,616	192,494,248	103	610,956	8,719	193,105,204	135,642,141	55,461,335	2,001,728	208	22,840,867

番号	保険者名	療養の給付等 (第9-2-2再掲)		療養費等 (第9-2-3再掲)		療養諸費合計		療 養 諸 費 の 負 担 内 訳			高 額 療 養 費	
		件数	費用額	件数	費用額	件数	費用額	保険者負担分	一 部 負 担 金	他 法 負 担 分 (公費負担)	件 数	保 険 者 負 担 分 (一部負担金のうち)
53	三 島 町	242	2,419,838	0	0	242	2,419,838	1,725,021	694,817	0	0	0
54	金 山 町	712	15,402,976	18	128,305	730	15,531,281	10,874,823	4,656,458	0	21	2,073,430
55	昭 和 村	528	7,630,970	0	0	528	7,630,970	5,347,455	2,283,515	0	2	414,480
56	棚 倉 町	2,282	58,814,654	67	744,253	2,349	59,558,907	41,649,946	17,335,493	573,468	72	6,949,398
57	矢 祭 町	829	21,417,782	33	166,675	862	21,584,457	15,071,829	6,458,576	54,052	20	2,677,929
58	塙 町	1,370	32,761,044	31	265,726	1,401	33,026,770	23,124,613	9,689,677	212,480	46	3,058,596
59	鮫 川 村	528	21,118,004	8	73,857	536	21,191,861	14,814,398	6,169,834	207,629	14	2,884,627
60	西 郷 村	3,575	67,313,398	62	432,235	3,637	67,745,633	47,405,199	19,423,699	916,735	68	5,770,078
63	泉 崎 村	1,045	16,415,654	19	99,638	1,064	16,515,292	11,568,285	4,760,221	186,786	5	867,189
64	中 島 村	609	11,830,182	4	20,802	613	11,850,984	8,299,618	3,504,534	46,832	14	808,943
65	矢 吹 町	2,844	58,958,448	55	934,260	2,899	59,892,708	41,923,936	17,474,620	494,152	65	6,432,958
67	石 川 町	3,470	81,881,064	45	369,199	3,515	82,250,263	57,551,465	23,685,933	1,012,865	79	7,930,542
68	玉 川 村	1,021	12,661,480	7	20,320	1,028	12,681,800	8,873,844	3,528,571	279,385	5	89,523
69	平 田 村	1,184	52,325,734	3	23,280	1,187	52,349,014	36,574,920	14,536,680	1,237,414	67	7,866,392
70	浅 川 町	861	28,151,842	23	98,703	884	28,250,545	19,777,739	8,418,732	54,074	33	4,952,641
71	古 殿 町	1,739	30,939,648	24	128,657	1,763	31,068,305	21,978,007	9,049,874	40,424	14	2,826,688
72	三 春 町	3,920	87,973,164	88	766,968	4,008	88,740,132	62,201,506	25,458,053	1,080,573	120	10,795,590
73	小 野 町	2,956	86,609,844	64	337,829	3,020	86,947,673	60,821,695	25,574,548	551,430	109	10,796,773
79	広 野 町	2,296	50,432,836	33	299,007	2,329	50,731,843	50,078,872	652,971	0	0	0
80	檜 葉 町	963	19,938,828	13	69,110	976	20,007,938	19,960,294	47,644	0	0	0
81	富 岡 町	8,753	151,570,342	179	1,434,782	8,932	153,005,124	151,234,911	1,584,833	185,380	2	481,095
82	川 内 村	364	5,400,600	26	159,236	390	5,559,836	5,373,333	186,503	0	0	0
83	大 熊 町	7,511	165,515,538	162	1,269,856	7,673	166,785,394	165,329,340	1,456,054	0	0	0
84	双 葉 町	3,413	72,524,044	69	548,232	3,482	73,072,276	72,577,921	436,905	57,450	0	0
85	浪 江 町	3,848	86,961,298	101	935,238	3,949	87,896,536	87,264,899	631,637	0	0	0
86	葛 尾 村	245	2,174,200	4	14,760	249	2,188,960	2,179,273	9,687	0	0	0
87	新 地 町	2,178	43,600,372	56	414,621	2,234	44,014,993	34,077,941	9,787,285	149,767	32	3,611,644
90	飯 舘 村	1,667	25,646,684	8	42,520	1,675	25,689,204	25,597,821	91,383	0	0	0
91	田 村 市	13,742	271,398,576	368	2,896,894	14,110	274,295,470	204,950,014	65,479,842	3,865,614	212	23,464,221
92	南 相 馬市	18,023	375,630,448	422	3,147,191	18,445	378,777,639	352,489,152	25,976,597	311,890	32	5,593,999
93	伊 達 市	14,328	265,716,220	225	2,256,493	14,553	267,972,713	187,777,827	78,803,088	1,391,798	291	24,957,936
94	本 宮 市	8,179	179,544,626	186	1,073,511	8,365	180,618,137	126,290,635	53,216,958	1,110,544	200	22,280,607

第9表-3 保険給付状況（一般被保険者分+退職被保険者等分）-その1-

番号	保険者名	療 養 の 給 付 等											
		入 院			入 院 外			歯 科			小 計		
		件 数	日 数	費 用 額	件 数	日 数	費 用 額	件 数	日 数	費 用 額	件 数	日 数	費 用 額
		件	日	円	件	日	円	件	日	円	件	日	円
	平成23年度	130,525	2,223,509	62,200,170,923	4,512,189	7,085,076	57,273,113,097	822,246	1,905,980	12,527,983,703	5,464,960	11,214,565	132,001,267,723
	平成24年度	130,256	2,214,690	64,153,761,225	4,674,452	7,308,885	59,477,112,434	880,818	1,932,257	12,747,849,190	5,685,526	11,455,832	136,378,722,849
	平成25年度	126,335	2,116,629	62,601,371,174	4,541,181	6,862,307	58,873,729,410	852,076	1,811,825	11,682,597,494	5,519,592	10,790,761	133,157,698,078
	平成26年度	122,732	2,046,507	61,958,652,770	4,448,321	6,715,333	58,371,051,375	841,091	1,740,117	11,359,836,209	5,412,144	10,501,957	131,689,540,354
	平成27年度	120,302	1,991,850	61,044,180,162	4,366,123	6,522,046	58,569,170,708	830,964	1,684,543	11,114,575,784	5,317,389	10,198,439	130,727,926,654
	市 計	89,936	1,499,302	45,566,548,344	3,329,224	4,953,952	43,688,025,722	634,798	1,281,926	8,338,816,444	4,053,958	7,735,180	97,593,390,510
	町 村 計	29,789	485,942	15,170,481,048	1,002,970	1,522,860	14,463,875,786	187,864	389,061	2,688,822,760	1,220,623	2,397,863	32,323,179,594
	市 町 村 計	119,725	1,985,244	60,737,029,392	4,332,194	6,476,812	58,151,901,508	822,662	1,670,987	11,027,639,204	5,274,581	10,133,043	129,916,570,104
	国保組合計	577	6,606	307,150,770	33,929	45,234	417,269,200	8,302	13,556	86,936,580	42,808	65,396	811,356,550
1	福 島 市	14,537	234,927	7,210,927,040	588,562	865,469	7,073,632,577	111,603	220,176	1,452,903,860	714,702	1,320,572	15,737,463,477
2	二 本 松 市	3,874	67,315	1,883,912,320	121,573	166,621	1,475,868,636	19,254	39,920	285,466,240	144,701	273,856	3,645,247,196
3	郡 山 市	17,035	280,957	9,062,842,007	630,316	963,757	9,355,766,512	129,615	271,869	1,713,926,590	776,966	1,516,583	20,132,535,109
4	須 賀 川 市	4,687	75,058	2,489,423,130	165,670	245,111	2,229,892,520	30,298	64,621	403,471,840	200,655	384,790	5,122,787,490
5	白 河 市	3,220	46,390	1,626,500,789	127,065	204,772	1,987,063,947	26,383	55,049	356,748,260	156,668	306,211	3,970,312,996
6	会津若松市	6,512	99,592	3,568,808,395	258,138	367,773	3,323,976,617	54,499	111,068	710,489,374	319,149	578,433	7,603,274,386
7	喜 多 方 市	4,065	70,174	1,919,797,720	101,673	149,665	1,368,848,760	19,517	40,667	246,603,260	125,255	260,506	3,535,249,740
8	い わ き 市	19,924	365,078	10,102,702,430	744,978	1,129,711	9,459,883,020	135,018	268,455	1,739,591,030	899,920	1,763,244	21,302,176,480
10	相 馬 市	2,474	35,921	1,119,881,728	90,314	129,335	1,034,588,861	15,184	30,349	198,775,430	107,972	195,605	2,353,246,019
11	川 俣 町	1,212	22,359	611,152,354	32,420	46,504	430,472,221	5,466	11,786	71,140,220	39,098	80,649	1,112,764,795
13	桑 折 町	742	11,715	376,815,710	29,721	44,382	342,876,930	5,636	12,411	76,986,460	36,099	68,508	796,679,100
14	国 見 町	721	12,241	335,794,440	24,185	34,453	262,382,307	5,005	10,312	66,771,000	29,911	57,006	664,947,747
21	大 玉 村	509	8,110	263,095,150	15,185	22,874	230,362,980	3,164	6,337	49,806,030	18,858	37,321	543,264,160
27	鏡 石 町	741	11,178	393,577,860	29,192	42,661	378,298,970	5,062	11,009	63,675,090	34,995	64,848	835,551,920
29	天 栄 村	424	6,746	228,817,370	13,509	20,399	193,902,600	1,931	4,277	27,657,940	15,864	31,422	450,377,910
30	南 会 津 町	1,176	16,858	573,982,610	38,933	51,686	544,949,380	6,969	13,629	105,304,000	47,078	82,173	1,224,235,990
31	下 郷 町	489	7,886	266,858,990	15,672	21,658	259,922,670	2,397	5,059	40,073,420	18,558	34,603	566,855,080
33	檜 枝 岐 村	40	421	17,961,270	1,613	1,913	20,007,080	224	377	2,649,250	1,877	2,711	40,617,600
36	只 見 町	301	3,979	153,853,860	9,052	11,830	125,540,640	1,855	3,351	25,857,170	11,208	19,160	305,251,670
38	磐 梯 町	252	4,054	121,157,670	7,400	10,165	98,910,460	1,623	3,479	21,833,410	9,275	17,698	241,901,540
39	猪 苗 代 町	892	13,155	491,994,350	31,137	42,917	390,082,110	5,366	11,616	82,178,420	37,395	67,688	964,254,880
42	北 塩 原 村	259	4,204	124,103,100	6,650	9,275	93,469,850	1,249	2,527	15,948,570	8,158	16,006	233,521,520
45	西 会 津 町	545	8,944	291,852,083	15,051	20,377	190,122,080	2,289	4,809	33,839,430	17,885	34,130	515,813,593
47	会津坂下町	1,271	20,835	637,196,210	38,221	58,928	625,407,640	6,675	13,417	90,234,930	46,167	93,180	1,352,838,780
48	湯 川 村	189	2,488	110,225,040	7,056	10,079	95,847,930	1,190	2,524	16,751,440	8,435	15,091	222,824,410
49	柳 津 町	340	6,137	182,397,900	8,362	11,716	125,217,870	1,008	1,855	16,557,220	9,710	19,708	324,172,990

番号	保険者名	療 養 の 給 付 等											
		入 院			入 院 外			歯 科			小 計		
		件 数	日 数	費 用 額	件 数	日 数	費 用 額	件 数	日 数	費 用 額	件 数	日 数	費 用 額
51	会津美里町	1,423	21,960	790,014,153	51,436	73,981	751,647,897	9,091	18,851	131,294,240	61,950	114,792	1,672,956,290
53	三島町	134	1,976	80,879,280	3,914	5,076	49,062,560	545	1,051	11,341,790	4,593	8,103	141,283,630
54	金山町	199	3,357	99,156,670	6,188	8,357	94,989,650	890	1,578	14,139,400	7,277	13,292	208,285,720
55	昭和村	117	1,649	52,881,060	4,321	5,966	62,078,730	982	1,748	11,836,550	5,420	9,363	126,796,340
56	棚倉町	874	12,237	433,152,910	27,659	42,118	506,100,370	4,758	9,913	64,917,710	33,291	64,268	1,004,170,990
57	矢祭町	495	7,861	220,674,790	12,561	18,147	233,014,210	2,372	4,710	40,113,860	15,428	30,718	493,802,860
58	塙町	668	10,416	332,967,741	18,341	27,388	346,388,566	2,991	6,376	42,865,090	22,000	44,180	722,221,397
59	鮫川村	305	5,572	132,897,870	7,626	10,587	151,709,360	1,179	2,491	17,704,290	9,110	18,650	302,311,520
60	西郷村	947	13,659	458,584,720	37,452	61,019	492,977,810	7,952	17,844	108,177,120	46,351	92,522	1,059,739,650
63	泉崎村	440	6,919	210,684,330	13,688	20,660	200,107,960	2,516	5,222	34,769,870	16,644	32,801	445,562,160
64	中島村	277	4,084	142,733,710	10,728	15,581	160,386,440	1,962	3,879	27,754,110	12,967	23,544	330,874,260
65	矢吹町	1,090	16,712	556,448,990	37,947	57,666	582,170,660	7,056	14,844	97,980,460	46,093	89,222	1,236,600,110
67	石川町	1,128	18,230	557,099,320	34,743	51,081	502,786,850	6,441	14,280	103,765,840	42,312	83,591	1,163,652,010
68	玉川村	475	7,770	244,823,470	14,613	20,788	190,287,330	2,404	5,177	38,848,110	17,492	33,735	473,958,910
69	平田村	564	8,902	314,103,350	13,855	20,769	246,304,480	2,387	5,267	36,175,450	16,806	34,938	596,583,280
70	浅川町	518	9,995	266,156,470	12,488	17,892	233,452,879	2,304	5,014	39,830,320	15,310	32,901	539,439,669
71	古殿町	358	5,867	207,367,730	12,235	17,152	142,823,970	2,020	4,487	28,769,010	14,613	27,506	378,960,710
72	三春町	951	16,584	505,572,897	38,035	54,567	563,350,490	6,064	12,991	89,032,210	45,050	84,142	1,157,955,597
73	小野町	808	13,828	421,867,240	23,015	33,925	407,276,150	3,509	8,327	52,661,840	27,332	56,080	881,805,230
79	広野町	542	11,782	292,113,940	16,425	25,796	225,173,580	2,753	5,117	36,471,430	19,720	42,695	553,758,950
80	檜葉町	772	14,280	391,781,850	27,411	46,235	409,057,740	5,776	11,453	77,618,850	33,959	71,968	878,458,440
81	富岡町	1,327	22,767	655,618,190	53,835	97,994	753,218,286	11,689	23,617	162,072,900	66,851	144,378	1,570,909,376
82	川内村	325	6,364	166,024,790	8,909	14,631	123,033,960	1,642	3,656	24,469,960	10,876	24,651	313,528,710
83	大熊町	1,154	20,467	592,988,650	40,375	69,484	571,351,750	8,917	17,751	127,545,280	50,446	107,702	1,291,885,680
84	双葉町	633	10,958	307,395,850	24,260	39,685	356,984,180	6,071	12,400	90,582,120	30,964	63,043	754,962,150
85	浪江町	1,780	28,436	862,526,330	80,551	135,275	1,099,087,470	16,713	33,174	243,240,840	99,044	196,885	2,204,854,640
86	葛尾村	101	1,573	50,944,410	4,860	7,422	55,701,630	933	1,782	11,810,930	5,894	10,777	118,456,970
87	新地町	589	9,546	313,576,150	20,804	29,917	277,258,390	4,305	8,212	50,390,500	25,698	47,675	641,225,040
90	飯舘村	692	10,881	328,608,220	21,336	31,884	268,318,720	4,533	9,074	65,378,680	26,561	51,839	662,305,620
91	田村市	2,396	40,533	1,310,053,447	91,783	129,319	1,222,887,205	13,075	27,190	191,426,770	107,254	197,042	2,724,367,422
92	南相馬市	5,471	83,654	2,506,374,400	202,774	303,179	2,613,120,190	38,950	71,957	480,576,990	247,195	458,790	5,600,071,580
93	伊達市	4,008	68,828	1,903,864,908	150,571	219,236	1,846,257,167	29,966	57,956	394,618,300	184,545	346,020	4,144,740,375
94	本宮市	1,733	30,875	861,460,030	55,807	80,004	696,239,710	11,436	22,649	164,218,500	68,976	133,528	1,721,918,240
301	歯科医師国保	303	2,604	156,833,970	23,308	30,538	243,111,280	3,692	5,944	40,445,030	27,303	39,086	440,390,280
302	医師国保	274	4,002	150,316,800	10,621	14,696	174,157,920	4,610	7,612	46,491,550	15,505	26,310	370,966,270

第9表-3 保険給付状況（一般被保険者分+退職被保険者分）-その2-

番号	保険者名	療 養 の 給 付 等											
		調 剤			食 事 療 養			訪 問 看 護			合 計		
		件 数	(処方箋枚数)	費 用 額	(件数)	(日数)	費 用 額	件数	日数	費 用 額	件数	日数	費 用 額
	件	枚	円	件	日	円	件	日	円	件	日	円	
	平成23年度	2,788,984	3,512,701	33,165,030,813	123,476	5,850,009	3,902,398,920	5,691	28,572	302,111,405	8,259,635	11,243,137	169,370,808,861
	平成24年度	2,933,443	3,636,530	34,582,736,547	122,912	5,781,481	3,896,578,991	6,426	32,806	352,307,520	8,625,395	11,488,638	175,210,345,907
	平成25年度	2,872,081	3,504,618	35,201,311,694	120,107	5,563,477	3,722,731,311	6,931	34,811	376,057,670	8,398,604	10,825,572	172,457,798,753
	平成26年度	2,843,116	3,428,685	34,784,564,156	116,575	5,392,798	3,602,915,348	7,251	37,132	403,786,046	8,262,511	10,539,089	170,480,805,904
	平成27年度	2,806,781	3,359,002	36,824,513,351	114,372	5,241,858	3,509,170,176	7,804	40,912	442,934,066	8,131,974	10,239,351	171,504,544,247
	市 計	2,189,562	2,614,187	28,169,754,406	85,478	3,955,967	2,641,515,404	6,085	32,710	356,071,540	6,249,605	7,767,890	128,760,731,860
	町 村 計	598,154	722,415	8,410,684,635	28,357	1,269,365	856,670,172	1,693	7,947	84,319,376	1,820,470	2,405,810	41,674,853,777
	市 町 村 計	2,787,716	3,336,602	36,580,439,041	113,835	5,225,332	3,498,185,576	7,778	40,657	440,390,916	8,070,075	10,173,700	170,435,585,637
	国保組合計	19,065	22,400	244,074,310	537	16,526	10,984,600	26	255	2,543,150	61,899	65,651	1,068,958,610
1	福 島 市	375,116	448,124	4,810,531,642	13,717	619,249	412,011,088	846	5,531	61,273,900	1,090,664	1,326,103	21,021,280,107
2	二 本 松 市	76,666	89,536	1,055,733,840	3,717	179,786	119,371,342	159	825	9,143,210	221,526	274,681	4,829,495,588
3	郡 山 市	363,225	435,861	4,651,013,125	16,283	730,471	489,453,271	2,201	10,019	111,153,390	1,142,392	1,526,602	25,384,154,895
4	須 賀 川 市	104,954	124,935	1,362,602,530	4,461	195,024	130,447,040	366	1,603	17,232,370	305,975	386,393	6,633,069,430
5	白 河 市	60,746	75,517	868,282,685	2,994	121,554	81,906,607	136	554	6,151,440	217,550	306,765	4,926,653,728
6	会津若松市	186,828	218,000	2,274,395,593	6,180	255,001	170,641,665	491	3,003	32,778,800	506,468	581,436	10,081,090,444
7	喜 多 方 市	69,512	82,541	896,778,200	3,831	188,129	125,972,204	199	499	5,450,470	194,966	261,005	4,563,450,614
8	い わ き 市	545,232	654,733	6,976,670,140	19,030	977,922	653,032,089	502	4,276	45,768,250	1,445,654	1,767,520	28,977,646,959
10	相 馬 市	52,426	63,460	711,610,631	2,289	92,182	61,176,138	310	1,821	18,255,570	160,708	197,426	3,144,288,358
11	川 俣 町	18,221	21,798	257,723,873	1,158	59,318	39,622,396	38	153	1,720,650	57,357	80,802	1,411,831,714
13	桑 折 町	21,786	26,155	263,355,280	711	31,444	20,825,258	43	302	2,826,120	57,928	68,810	1,083,685,758
14	国 見 町	17,770	21,039	223,158,900	671	32,271	21,327,570	0	0	0	47,681	57,006	909,434,217
21	大 玉 村	11,834	14,132	165,121,570	498	21,887	14,705,052	0	0	0	30,692	37,321	723,090,782
27	鏡 石 町	16,771	20,537	194,975,040	715	28,902	19,545,464	22	132	1,384,930	51,788	64,980	1,051,457,354
29	天 栄 村	8,743	10,710	110,243,550	408	18,108	12,282,078	55	312	3,197,340	24,662	31,734	576,100,878
30	南 会 津 町	18,995	22,342	335,227,370	1,107	41,806	27,979,386	13	47	495,920	66,086	82,220	1,587,938,666
31	下 郷 町	5,887	6,941	102,811,380	465	20,134	13,758,716	45	155	1,721,530	24,490	34,758	685,146,706
33	檜 枝 岐 村	543	605	7,058,150	37	990	662,818	0	0	0	2,420	2,711	48,338,568
36	只 見 町	6,255	7,036	89,183,580	274	8,772	5,773,962	0	0	0	17,463	19,160	400,209,212
38	磐 梯 町	5,752	6,688	74,864,310	247	11,032	7,421,150	12	54	531,660	15,039	17,752	324,718,660
39	猪 苗 代 町	23,108	26,872	330,632,260	854	33,327	22,645,806	26	108	1,191,410	60,529	67,796	1,318,724,356
42	北 塩 原 村	4,344	4,961	54,190,250	251	11,463	7,625,478	9	9	155,250	12,511	16,015	295,492,498
45	西 会 津 町	9,897	11,417	133,649,450	505	23,494	16,186,504	13	24	321,580	27,795	34,154	665,971,127
47	会津坂下町	13,575	16,152	172,263,800	1,236	56,467	37,926,260	81	304	3,068,500	59,823	93,484	1,566,097,340
48	湯 川 村	3,665	4,268	50,153,490	185	6,509	4,391,658	0	0	0	12,100	15,091	277,369,558
49	柳 津 町	3,231	3,853	46,057,920	311	15,794	10,671,952	12	42	411,300	12,953	19,750	381,314,162
51	会津美里町	30,040	34,722	372,167,692	1,373	56,462	38,042,681	99	434	4,921,900	92,089	115,226	2,088,088,563

番号	保険者名	療 養 の 給 付 等											
		調 剤			食 事 療 養			訪 問 看 護			合 計		
		件 数	(処方箋枚数)	費 用 額	(件数)	(日数)	費 用 額	件数	日数	費 用 額	件数	日数	費 用 額
53	三島町	2,298	2,608	31,666,580	136	5,338	3,626,578	0	0	0	6,891	8,103	176,576,788
54	金山町	3,804	4,223	52,712,080	199	9,335	6,249,078	12	43	416,330	11,093	13,335	267,663,208
55	昭和村	1,628	1,872	23,321,740	113	4,480	2,996,584	12	24	263,760	7,060	9,387	153,378,424
56	棚倉町	8,244	10,272	120,683,610	782	31,324	21,113,916	22	110	1,254,140	41,557	64,378	1,147,222,656
57	矢祭町	2,409	2,996	38,974,830	471	20,606	13,813,756	12	26	292,820	17,849	30,744	546,884,266
58	塙町	4,039	5,109	67,034,390	618	26,309	17,722,090	30	111	1,247,110	26,069	44,291	808,224,987
59	鮫川村	2,609	3,183	44,332,970	284	15,396	10,268,146	11	23	244,810	11,730	18,673	357,157,446
60	西郷村	15,762	20,269	223,993,750	881	34,512	23,312,558	13	67	796,970	62,126	92,589	1,307,842,928
63	泉崎村	8,736	10,442	116,135,470	404	16,400	11,245,730	12	37	411,290	25,392	32,838	573,354,650
64	中島村	6,898	8,236	78,402,340	269	10,434	7,072,796	22	177	1,735,450	19,887	23,721	418,084,846
65	矢吹町	22,729	27,550	300,008,340	1,021	42,160	28,267,510	44	357	3,530,490	68,866	89,579	1,568,406,450
67	石川町	23,281	27,452	326,178,500	1,097	47,878	32,163,380	154	576	6,014,310	65,747	84,167	1,528,008,200
68	玉川村	11,260	13,238	156,128,400	451	20,263	13,631,840	40	310	3,353,700	28,792	34,045	647,072,850
69	平田村	7,804	9,397	275,569,220	542	23,948	16,146,434	90	425	4,179,030	24,700	35,363	892,477,964
70	浅川町	7,563	8,894	104,954,570	500	24,835	18,187,063	24	37	486,490	22,897	32,938	663,067,792
71	古殿町	7,922	9,046	95,447,100	341	14,798	10,060,982	52	149	1,494,310	22,587	27,655	485,963,102
72	三春町	25,473	30,198	311,900,020	921	43,874	29,262,762	114	429	4,618,436	70,637	84,571	1,503,736,815
73	小野町	10,009	15,084	149,927,260	780	37,109	24,650,118	120	313	3,885,020	37,461	56,393	1,060,267,628
79	広野町	11,677	14,319	165,937,430	517	29,105	21,404,932	3	42	467,020	31,400	42,737	741,568,332
80	檜葉町	20,266	25,064	310,263,040	720	37,161	24,622,178	29	240	2,427,680	54,254	72,208	1,215,771,338
81	富岡町	37,748	46,987	512,232,170	1,275	61,292	41,398,396	112	687	7,365,920	104,711	145,065	2,131,905,862
82	川内村	5,408	6,415	88,096,880	315	15,694	11,443,900	0	0	0	16,284	24,651	413,069,490
83	大熊町	29,046	35,745	399,961,020	1,098	55,605	37,335,282	50	278	2,872,240	79,542	107,980	1,732,054,222
84	双葉町	17,143	20,922	223,700,560	611	30,087	20,182,330	26	229	2,337,690	48,133	63,272	1,001,182,730
85	浪江町	54,641	67,096	781,084,030	1,706	75,398	50,557,846	113	601	6,338,710	153,798	197,486	3,042,835,226
86	葛尾村	3,532	4,265	58,672,530	98	4,132	2,736,954	13	13	238,550	9,439	10,790	180,105,004
87	新地町	11,223	13,694	158,477,680	553	25,300	16,895,884	30	89	1,138,470	36,951	47,764	817,737,074
90	飯舘村	14,585	17,611	212,050,260	648	28,412	18,906,960	65	478	4,960,540	41,211	52,317	898,223,380
91	田村市	61,625	72,306	713,841,046	2,312	106,114	70,977,522	209	640	7,513,910	169,088	197,682	3,516,699,900
92	南相馬市	137,544	164,269	1,931,349,170	5,192	220,835	147,428,746	310	1,957	20,212,170	385,049	460,747	7,699,061,666
93	伊達市	113,350	135,001	1,420,714,784	3,824	187,609	124,477,948	291	1,819	18,904,270	298,186	347,839	5,708,837,377
94	本宮市	42,338	49,904	496,231,020	1,648	82,091	54,619,744	65	163	2,233,790	111,379	133,691	2,275,002,794
301	歯科医師国保	13,182	15,538	147,051,720	281	6,206	4,164,698	13	154	1,499,360	40,498	39,240	593,106,058
302	医師国保	5,883	6,862	97,022,590	256	10,320	6,819,902	13	101	1,043,790	21,401	26,411	475,852,552

注：（ ）の枚数・件数・日数は、合計の件数・日数に含まない。

第9表-3 保険給付状況（一般被保険者分+退職被保険者分）-その3-

番号	保険者名	療 養 費 等																			
		療養費																移送費		療養費等計	
		診 療 費		補 装 具		柔 道 整 復 師		アンマ・マッサージ はり・きゅう		そ の 他		合 計		海外療養費（再掲）							
		件数	費用額	件数	費用額	件数	費用額	件数	費用額	件数	費用額	件数	費用額	件数	費用額	件数	費用額	件数	費用額		
件	円	件	円	件	円	件	円	件	円	件	円	件	円	件	円	件	円				
	平成23年度	86,769	42,792,453	2,884	94,194,297	180,807	1,431,231,326	7,131	153,910,840	4,013	11,019,030	281,604	1,733,147,946	-	-	9	661,897	281,888	1,733,809,843		
	平成24年度	155,401	149,719,745	3,576	110,295,537	188,853	1,409,687,926	7,594	170,221,705	1,819	11,048,069	357,243	1,850,972,982	-	-	8	260,872	357,640	1,851,233,854		
	平成25年度	10,577	164,696,162	2,807	92,835,079	177,866	1,274,701,721	8,371	164,375,044	397	4,716,917	200,018	1,701,324,923	-	-	9	447,325	200,428	1,701,772,248		
	平成26年度	6,705	118,969,051	3,068	100,464,141	173,639	1,251,877,459	8,511	167,739,585	398	6,015,898	192,321	1,645,066,134	-	-	5	461,640	192,676	1,645,527,774		
	平成27年度	6,155	96,312,001	2,860	103,236,029	169,164	1,209,217,745	8,638	167,916,445	349	4,402,152	187,166	1,581,084,372	174	9,758,662	6	275,621	187,423	1,581,359,993		
	市 計	5,019	71,441,179	2,139	74,930,890	137,488	989,287,876	7,373	145,096,383	205	2,724,680	152,224	1,283,481,008	146	8,328,243	3	125,461	152,463	1,283,606,469		
	町 村 計	1,104	23,642,936	691	27,150,045	29,969	210,377,154	1,250	22,590,862	143	1,677,472	33,157	285,438,469	28	1,430,419	3	150,160	33,175	285,588,629		
	市 町 村 計	6,123	95,084,115	2,830	102,080,935	167,457	1,199,665,030	8,623	167,687,245	348	4,402,152	185,381	1,568,919,477	174	9,758,662	6	275,621	185,638	1,569,195,098		
	国保組合計	32	1,227,886	30	1,155,094	1,707	9,552,715	15	229,200	1	0	1,785	12,164,895	0	0	0	0	1,785	12,164,895		
1	福 島 市	1,265	16,882,120	376	13,076,927	17,654	106,950,245	1,059	20,371,195	0	0	20,354	157,280,487	34	982,790	3	125,461	20,541	157,405,948		
2	二 本 松 市	282	3,733,138	63	2,166,109	4,379	28,300,586	131	3,525,335	22	0	4,877	37,725,168	6	156,538	0	0	4,896	37,725,168		
3	郡 山 市	479	10,627,716	312	11,887,576	33,672	234,075,392	1,957	45,109,660	1	53,410	36,421	301,753,754	21	3,348,966	0	0	36,421	301,753,754		
4	須 賀 川 市	165	2,671,814	91	3,915,589	5,528	39,197,215	189	4,406,370	0	0	5,973	50,190,988	0	0	0	0	5,974	50,190,988		
5	白 河 市	182	1,931,194	81	3,307,595	3,823	24,883,842	226	2,868,183	0	0	4,312	32,990,814	3	181,980	0	0	4,314	32,990,814		
6	会津若松市	461	5,305,534	216	6,531,564	3,461	20,761,925	153	3,424,815	0	0	4,291	36,023,838	0	0	0	0	4,296	36,023,838		
7	喜 多 方 市	107	1,001,071	92	2,924,040	1,945	13,636,851	8	61,600	77	1,615,870	2,229	19,239,432	2	9,841	0	0	2,237	19,239,432		
8	い わ き 市	1,411	20,455,486	465	16,293,677	42,685	353,596,901	2,534	54,438,525	0	0	47,095	444,784,589	12	1,409,254	0	0	47,111	444,784,589		
10	相 馬 市	111	1,708,320	92	2,638,687	3,458	23,036,540	97	2,936,585	0	0	3,758	30,320,132	0	0	0	0	3,758	30,320,132		
11	川 俣 町	28	252,870	27	1,432,962	759	5,035,901	20	229,560	35	537,930	869	7,489,223	0	0	0	0	869	7,489,223		
13	桑 折 町	0	0	20	915,293	771	4,983,623	23	127,970	0	0	814	6,026,886	0	0	1	4,300	815	6,031,186		
14	国 見 町	0	0	0	0	692	5,891,867	5	27,572	0	0	697	5,919,439	0	0	0	0	697	5,919,439		
21	大 玉 村	0	0	10	292,061	613	4,123,539	0	0	0	0	623	4,415,600	0	0	0	0	623	4,415,600		
27	鏡 石 町	23	247,231	31	1,461,684	1,170	9,483,671	1	3,200	0	0	1,225	11,195,786	8	156,993	0	0	1,225	11,195,786		
29	天 栄 村	16	204,540	3	271,169	545	3,558,541	1	4,740	1	4,560	566	4,043,550	0	0	0	0	566	4,043,550		
30	南 会 津 町	44	2,461,751	29	736,102	914	3,984,993	3	7,700	1	657,350	991	7,847,896	0	0	0	0	991	7,847,896		
31	下 郷 町	6	820,972	17	565,075	197	929,225	0	0	0	0	220	2,315,272	0	0	0	0	220	2,315,272		
33	檜 枝 岐 村	0	0	2	48,260	26	147,296	0	0	0	0	28	195,556	0	0	0	0	28	195,556		
36	只 見 町	13	198,480	10	283,218	29	220,282	0	0	0	0	52	701,980	0	0	0	0	52	701,980		
38	磐 梯 町	14	375,540	17	279,895	123	620,000	9	20,260	0	0	163	1,295,695	0	0	0	0	163	1,295,695		
39	猪 苗 代 町	59	2,405,217	18	641,746	1,085	6,033,830	24	520,025	0	0	1,186	9,600,818	1	29,262	0	0	1,186	9,600,818		
42	北 塩 原 村	2	16,010	12	214,954	243	1,522,450	10	139,500	0	0	267	1,892,914	0	0	0	0	267	1,892,914		
45	西 会 津 町	4	134,100	16	528,395	104	620,604	12	117,500	0	0	136	1,400,599	1	64,640	1	15,860	137	1,416,459		
47	会津坂下町	10	1,543,139	15	400,496	574	3,601,417	17	92,640	0	0	616	5,637,692	0	0	0	0	616	5,637,692		
48	湯 川 村	7	497,470	6	327,989	103	578,243	0	0	0	0	116	1,403,702	0	0	0	0	116	1,403,702		
49	柳 津 町	2	16,060	2	71,702	63	368,104	9	50,940	0	0	76	506,806	0	0	0	0	76	506,806		

番号	保険者名	療 養 費 等																	
		療養費														移送費		療養費等計	
		診 療 費		補 装 具		柔 道 整 復 師		アンマ・マッサージ はり・きゅう		そ の 他		合 計		海外療養費（再掲）					
件数	費用額	件数	費用額	件数	費用額	件数	費用額	件数	費用額	件数	費用額	件数	費用額	件数	費用額	件数	費用額		
51	会津美里町	30	256,454	31	951,146	745	4,245,876	113	644,340	0	0	919	6,097,816	0	0	0	0	919	6,097,816
53	三 島 町	3	25,920	2	76,712	62	354,053	0	0	0	0	67	456,685	0	0	0	0	67	456,685
54	金 山 町	75	1,795,980	6	154,629	419	3,500,424	0	0	0	0	500	5,451,033	0	0	0	0	500	5,451,033
55	昭 和 村	0	0	5	178,996	73	377,277	49	379,420	0	0	127	935,693	0	0	0	0	128	935,693
56	棚 倉 町	6	72,280	19	463,045	1,151	9,866,909	15	103,820	0	0	1,191	10,506,054	0	0	0	0	1,191	10,506,054
57	矢 祭 町	4	89,570	7	250,834	465	2,664,175	0	0	0	0	476	3,004,579	0	0	0	0	476	3,004,579
58	塙 町	6	341,025	17	503,002	690	4,885,709	1	3,200	0	0	714	5,732,936	1	283,755	0	0	714	5,732,936
59	鮫 川 村	3	15,840	9	400,857	262	1,536,054	85	762,885	0	0	359	2,715,636	0	0	0	0	359	2,715,636
60	西 郷 村	7	146,170	22	828,182	1,054	6,088,474	113	1,644,580	0	0	1,196	8,707,406	0	0	1	130,000	1,201	8,837,406
63	泉 崎 村	1	24,250	6	310,101	473	3,342,614	6	118,800	0	0	486	3,795,765	0	0	0	0	491	3,795,765
64	中 島 村	8	645,550	5	144,464	242	1,976,160	13	328,925	0	0	268	3,095,099	0	0	0	0	268	3,095,099
65	矢 吹 町	9	1,578,490	20	1,182,102	1,083	8,731,164	76	2,317,845	0	0	1,188	13,809,601	0	0	0	0	1,188	13,809,601
67	石 川 町	19	234,130	22	1,506,510	1,092	7,958,767	0	0	0	0	1,133	9,699,407	0	0	0	0	1,135	9,699,407
68	玉 川 村	1	17,060	8	531,281	438	2,723,275	61	699,600	0	0	508	3,971,216	0	0	0	0	508	3,971,216
69	平 田 村	1	4,210	12	410,406	365	2,088,677	24	719,050	0	0	402	3,222,343	0	0	0	0	402	3,222,343
70	浅 川 町	0	6,730	0	585,828	546	4,346,234	0	189,690	0	0	546	5,128,482	0	0	0	0	546	5,128,482
71	古 殿 町	12	585,038	3	212,849	275	1,575,661	30	789,115	0	0	320	3,162,663	2	84,898	0	0	322	3,162,663
72	三 春 町	32	509,011	20	942,869	1,755	13,661,734	97	3,232,040	0	0	1,904	18,345,654	0	0	0	0	1,904	18,345,654
73	小 野 町	10	156,740	16	930,913	997	6,457,067	12	256,450	0	0	1,035	7,801,170	0	0	0	0	1,035	7,801,170
79	広 野 町	12	358,863	10	318,482	550	3,355,662	59	639,795	0	0	631	4,672,802	1	200,710	0	0	631	4,672,802
80	檜 葉 町	0	0	23	1,027,296	825	5,740,760	36	491,170	17	189,530	901	7,448,756	0	0	0	0	901	7,448,756
81	富 岡 町	0	0	32	1,036,569	1,934	14,882,617	99	1,489,580	62	285,320	2,127	17,694,086	0	0	0	0	2,127	17,694,086
82	川 内 村	5	370,891	4	302,860	334	2,000,158	14	220,875	0	0	357	2,894,784	0	0	0	0	357	2,894,784
83	大 熊 町	27	623,831	38	1,753,460	1,408	10,678,592	49	1,447,380	26	0	1,548	14,503,263	13	207,181	0	0	1,548	14,503,263
84	双 葉 町	58	1,101,390	16	630,810	1,159	9,459,352	63	1,305,420	0	0	1,296	12,496,972	0	0	0	0	1,296	12,496,972
85	浪 江 町	541	5,477,313	50	1,562,905	2,326	18,392,844	59	1,815,575	0	0	2,976	27,248,637	1	402,980	0	0	2,977	27,248,637
86	葛 尾 村	0	0	1	31,702	160	867,930	11	330,000	0	0	172	1,229,632	0	0	0	0	172	1,229,632
87	新 地 町	0	0	34	958,854	644	4,150,390	5	52,680	1	2,782	684	5,164,706	0	0	0	0	684	5,164,706
90	飯 舘 村	6	32,820	18	491,380	431	2,764,959	26	1,267,020	0	0	481	4,556,179	0	0	0	0	481	4,556,179
91	田 村 市	147	2,275,687	71	3,163,678	5,146	35,439,773	75	1,614,165	2	127,960	5,441	42,621,263	60	1,775,416	0	0	5,441	42,621,263
92	南 相 馬 市	63	586,900	174	4,821,036	8,853	62,810,792	177	2,228,950	0	0	9,267	70,447,678	0	0	0	0	9,267	70,447,678
93	伊 達 市	205	1,674,780	82	3,185,751	4,207	28,255,836	711	2,744,135	10	102,900	5,215	35,963,402	0	0	0	0	5,216	35,963,402
94	本 宮 市	141	2,587,419	24	1,018,661	2,677	18,341,978	56	1,366,865	93	824,540	2,991	24,139,463	8	463,458	0	0	2,991	24,139,463
301	歯科医師国保	31	1,214,236	17	606,367	1,431	7,933,143	15	229,200	1	0	1,495	9,982,946	0	0	0	0	1,495	9,982,946
302	医 師 国保	1	13,650	13	548,727	276	1,619,572	0	0	0	0	290	2,181,949	0	0	0	0	290	2,181,949

〔注1〕 「療養費等」計の件数については、食事療養・生活療養の療養費件数を含む。

第9表-3 保険給付状況（一般被保険者分+退職被保険者分）-その4-

番号	保険者名	療養の給付等 (第9-3-2再掲)		療養費等 (第9-3-3再掲)		療養諸費合計		療 養 諸 費 の 負 担 内 訳			高 額 療 養 費	
		件数	費用額	件数	費用額	件数	費用額	保険者負担分	一部負担金	他法負担分 (公費負担)	件数	保険者負担分 (一部負担金のうち)
	平成23年度	8,259,635	169,370,808,861	281,888	1,733,809,843	8,541,523	171,104,618,704	133,346,512,695	33,278,040,889	4,480,065,120	156,583	12,017,667,477
	平成24年度	8,625,395	175,210,345,907	357,640	1,851,233,854	8,983,035	177,061,579,761	139,619,233,611	32,889,306,934	4,553,039,216	153,365	11,989,001,869
	平成25年度	8,398,604	172,457,798,753	200,428	1,701,772,248	8,599,032	174,159,571,001	132,852,845,017	36,776,791,707	4,529,934,277	173,278	13,364,923,080
	平成26年度	8,262,511	170,480,805,904	192,676	1,645,527,774	8,455,187	172,126,333,678	131,454,655,041	36,297,555,589	4,374,123,048	177,801	13,435,610,979
	平成27年度	8,131,974	171,504,544,247	187,423	1,581,359,993	8,319,397	173,085,904,240	132,179,505,552	37,022,020,496	3,884,378,192	188,362	14,153,946,218
	市 計	6,249,605	128,760,731,860	152,463	1,283,606,469	6,402,068	130,044,338,329	97,752,269,404	29,264,496,624	3,027,572,301	146,677	11,112,373,281
	町 村 計	1,820,470	41,674,853,777	33,175	285,588,629	1,853,645	41,960,442,406	33,653,513,466	7,461,961,696	844,967,244	41,051	2,980,987,554
	市 町 村 計	8,070,075	170,435,585,637	185,638	1,569,195,098	8,255,713	172,004,780,735	131,405,782,870	36,726,458,320	3,872,539,545	187,728	14,093,360,835
	国保組合計	61,899	1,068,958,610	1,785	12,164,895	63,684	1,081,123,505	773,722,682	295,562,176	11,838,647	634	60,585,383
1	福 島 市	1,090,664	21,021,280,107	20,541	157,405,948	1,111,205	21,178,686,055	15,647,419,952	4,984,854,644	546,411,459	26,756	1,818,472,957
2	二 本 松 市	221,526	4,829,495,588	4,896	37,725,168	226,422	4,867,220,756	3,566,563,992	1,187,192,251	113,464,513	6,128	442,223,689
3	郡 山 市	1,142,392	25,384,154,895	36,421	301,753,754	1,178,813	25,685,908,649	18,938,176,515	6,133,203,638	614,528,496	28,448	2,392,351,419
4	須 賀 川 市	305,975	6,633,069,430	5,974	50,190,988	311,949	6,683,260,418	4,905,865,765	1,623,774,010	153,620,643	8,684	675,372,554
5	白 河 市	217,550	4,926,653,728	4,314	32,990,814	221,864	4,959,644,542	3,644,899,927	1,183,008,538	131,736,077	7,434	456,022,751
6	会津若松市	506,468	10,081,090,444	4,296	36,023,838	510,764	10,117,114,282	7,456,731,166	2,427,952,402	232,430,714	11,082	953,784,199
7	喜 多 方 市	194,966	4,563,450,614	2,237	19,239,432	197,203	4,582,690,046	3,358,293,693	1,125,742,653	98,653,700	6,866	473,082,057
8	い わ き 市	1,445,654	28,977,646,959	47,111	444,784,589	1,492,765	29,422,431,548	21,727,074,365	7,031,166,160	664,191,023	32,208	2,635,044,959
10	相 馬 市	160,708	3,144,288,358	3,758	30,320,132	164,466	3,174,608,490	2,525,437,282	580,357,233	68,813,975	3,058	198,115,985
11	川 俣 町	57,357	1,411,831,714	869	7,489,223	58,226	1,419,320,937	1,071,637,119	315,791,396	31,892,422	1,817	133,783,595
13	桑 折 町	57,928	1,083,685,758	815	6,031,186	58,743	1,089,716,944	807,157,133	258,344,479	24,215,332	1,526	93,480,494
14	国 見 町	47,681	909,434,217	697	5,919,439	48,378	915,353,656	687,360,262	209,491,404	18,501,990	1,392	77,089,219
21	大 玉 村	30,692	723,090,782	623	4,415,600	31,315	727,506,382	531,797,775	179,769,440	15,939,167	1,045	76,994,956
27	鏡 石 町	51,788	1,051,457,354	1,225	11,195,786	53,013	1,062,653,140	786,239,995	252,465,265	23,947,880	1,010	89,135,197
29	天 栄 村	24,662	576,100,878	566	4,043,550	25,228	580,144,428	424,384,807	144,938,784	10,820,837	1,072	59,713,640
30	南 会 津 町	66,086	1,587,938,666	991	7,847,896	67,077	1,595,786,562	1,176,951,495	385,717,111	33,117,956	2,154	157,033,908
31	下 郷 町	24,490	685,146,706	220	2,315,272	24,710	687,461,978	503,756,657	168,961,337	14,743,984	1,020	78,486,391
33	檜 枝 岐 村	2,420	48,338,568	28	195,556	2,448	48,534,124	35,712,089	11,886,791	935,244	62	3,117,131
36	只 見 町	17,463	400,209,212	52	701,980	17,515	400,911,192	294,232,024	96,750,820	9,928,348	599	40,300,346
38	磐 梯 町	15,039	324,718,660	163	1,295,695	15,202	326,014,355	239,951,220	80,407,757	5,655,378	587	31,980,484
39	猪 苗 代 町	60,529	1,318,724,356	1,186	9,600,818	61,715	1,328,325,174	979,666,131	322,671,127	25,987,916	1,762	114,767,944
42	北 塩 原 村	12,511	295,492,498	267	1,892,914	12,778	297,385,412	215,507,884	77,772,079	4,105,449	341	32,342,008
45	西 会 津 町	27,795	665,971,127	137	1,416,459	27,932	667,387,586	487,983,547	166,069,140	13,334,899	917	69,863,178

番号	保険者名	療養の給付等 (第9-3-2再掲)		療養費等 (第9-3-3再掲)		療養諸費合計		療 養 諸 費 の 負 担 内 訳			高 額 療 養 費	
		件数	費用額	件数	費用額	件数	費用額	保険者負担分	一部負担金	他法負担分 (公費負担)	件数	保険者負担分 (一部負担金のうち)
47	会津坂下町	59,823	1,566,097,340	616	5,637,692	60,439	1,571,735,032	1,149,345,336	363,578,171	58,811,525	1,759	162,347,135
48	湯川村	12,100	277,369,558	116	1,403,702	12,216	278,773,260	204,120,639	70,032,731	4,619,890	349	29,949,608
49	柳津町	12,953	381,314,162	76	506,806	13,029	381,820,968	279,204,074	95,658,924	6,957,970	511	44,244,435
51	会津美里町	92,089	2,088,088,563	919	6,097,816	93,008	2,094,186,379	1,535,923,937	513,218,082	45,044,360	2,967	219,140,227
53	三島町	6,891	176,576,788	67	456,685	6,958	177,033,473	129,342,233	44,474,403	3,216,837	214	18,721,970
54	金山町	11,093	267,663,208	500	5,451,033	11,593	273,114,241	202,354,105	64,228,103	6,532,033	457	26,169,604
55	昭和村	7,060	153,378,424	128	935,693	7,188	154,314,117	113,458,735	37,170,956	3,684,426	240	13,505,407
56	棚倉町	41,557	1,147,222,656	1,191	10,506,054	42,748	1,157,728,710	849,655,561	284,895,240	23,177,909	1,768	119,352,210
57	矢祭町	17,849	546,884,266	476	3,004,579	18,325	549,888,845	407,504,991	131,063,044	11,320,810	972	54,404,146
58	塙町	26,069	808,224,987	714	5,732,936	26,783	813,957,923	597,026,678	199,624,694	17,306,551	1,251	82,695,424
59	鮫川村	11,730	357,157,446	359	2,715,636	12,089	359,873,082	261,288,354	90,293,033	8,291,695	458	38,111,595
60	西郷村	62,126	1,307,842,928	1,201	8,837,406	63,327	1,316,680,334	968,568,996	318,483,893	29,627,445	1,430	107,463,837
63	泉崎村	25,392	573,354,650	491	3,795,765	25,883	577,150,415	423,458,808	140,954,958	12,736,649	686	55,902,376
64	中島村	19,887	418,084,846	268	3,095,099	20,155	421,179,945	307,674,418	105,358,313	8,147,214	546	42,801,298
65	矢吹町	68,866	1,568,406,450	1,188	13,809,601	70,054	1,582,216,051	1,166,237,447	382,099,652	33,878,952	2,203	150,678,495
67	石川町	65,747	1,528,008,200	1,135	9,699,407	66,882	1,537,707,607	1,128,560,452	370,022,141	39,125,014	1,850	138,201,979
68	玉川村	28,792	647,072,850	508	3,971,216	29,300	651,044,066	475,968,356	159,519,817	15,555,893	896	65,298,834
69	平田村	24,700	892,477,964	402	3,222,343	25,102	895,700,307	654,743,516	218,545,441	22,411,350	902	108,154,516
70	浅川町	22,897	663,067,792	546	5,128,482	23,443	668,196,274	487,142,910	165,798,762	15,254,602	1,387	76,464,319
71	古殿町	22,587	485,963,102	322	3,162,663	22,909	489,125,765	356,465,398	122,546,877	10,113,490	345	44,777,683
72	三春町	70,637	1,503,736,815	1,904	18,345,654	72,541	1,522,082,469	1,116,168,130	370,705,908	35,208,431	2,236	148,451,197
73	小野町	37,461	1,060,267,628	1,035	7,801,170	38,496	1,068,068,798	782,241,796	260,890,714	24,936,288	1,473	111,589,137
79	広野町	31,400	741,568,332	631	4,672,802	32,031	746,241,134	710,379,037	24,180,337	11,681,760	81	7,162,403
80	檜葉町	54,254	1,215,771,338	901	7,448,756	55,155	1,223,220,094	1,186,580,815	19,625,840	17,013,439	0	0
81	富岡町	104,711	2,131,905,862	2,127	17,694,086	106,838	2,149,599,948	2,089,014,847	22,712,299	37,872,802	21	1,374,824
82	川内村	16,284	413,069,490	357	2,894,784	16,641	415,964,274	400,901,093	8,024,184	7,038,997	7	822,383
83	大熊町	79,542	1,732,054,222	1,548	14,503,263	81,090	1,746,557,485	1,705,716,054	17,144,272	23,697,159	4	105,897
84	双葉町	48,133	1,001,182,730	1,296	12,496,972	49,429	1,013,679,702	987,388,509	10,923,495	15,367,698	2	91,087
85	浪江町	153,798	3,042,835,226	2,977	27,248,637	156,775	3,070,083,863	3,005,909,124	27,429,876	36,744,863	4	127,099
86	葛尾村	9,439	180,105,004	172	1,229,632	9,611	181,334,636	173,866,089	5,171,756	2,296,791	0	-140
87	新地町	36,951	817,737,074	684	5,164,706	37,635	822,901,780	670,177,379	136,257,953	16,466,448	715	52,856,278
90	飯舘村	41,211	898,223,380	481	4,556,179	41,692	902,779,559	884,787,511	10,290,897	7,701,151	13	1,933,800
91	田村市	169,088	3,516,699,900	5,441	42,621,263	174,529	3,559,321,163	2,735,328,090	749,283,892	74,709,181	4,326	297,550,819
92	南相馬市	385,049	7,699,061,666	9,267	70,447,678	394,316	7,769,509,344	7,320,277,324	317,460,481	131,771,539	901	70,123,462
93	伊達市	298,186	5,708,837,377	5,216	35,963,402	303,402	5,744,800,779	4,231,944,964	1,372,212,620	140,643,195	7,690	499,453,767
94	本宮市	111,379	2,275,002,794	2,991	24,139,463	114,370	2,299,142,257	1,694,256,369	548,288,102	56,597,786	3,096	200,774,663
301	歯科医師国保	40,498	593,106,058	1,495	9,982,946	41,993	603,089,004	434,171,673	164,078,573	4,838,758	366	34,495,284
302	医師国保	21,401	475,852,552	290	2,181,949	21,691	478,034,501	339,551,009	131,483,603	6,999,889	268	26,090,099

第9表-4 保険給付状況（1人あたり諸率）

番号	保険者名	一般被保険者分				退職被保険者分				一般+退職			
		療養の給付等 費用額	療養諸費 費用額	療養諸費 保険者負担分	保険給付費	療養の給付等 費用額	療養諸費 費用額	療養諸費 保険者負担分	保険給付費	療養の給付等 費用額	療養諸費 費用額	療養諸費 保険者負担分	保険給付費
		件	円	円	円	円	円	円	件	円	円	円	円
	平成23年度	292,110	295,104	230,912	251,397	355,284	358,867	267,254	295,692	296,509	299,545	233,443	254,482
	平成24年度	309,350	312,631	247,401	268,234	368,957	372,689	282,376	311,990	313,590	316,903	249,889	271,347
	平成25年度	312,543	315,622	241,690	265,599	372,039	375,793	273,659	306,868	316,501	319,624	243,816	268,344
	平成26年度	319,819	322,920	247,454	272,344	368,614	371,948	270,655	304,760	322,687	325,801	248,818	274,249
	平成27年度	333,021	336,102	257,352	284,521	396,441	399,885	291,767	330,747	336,053	339,151	258,998	286,732
	市計	330,070	333,371	251,316	279,499	397,418	401,158	286,975	327,353	333,266	336,589	253,008	281,770
	町村計	352,964	355,391	285,653	310,541	393,486	396,034	306,263	341,013	355,057	357,490	286,718	312,115
	市町村計	335,386	338,485	259,290	286,707	396,441	399,885	291,767	330,747	338,344	341,459	260,863	288,841
	国保組合計	161,596	163,435	116,965	126,124	-	-	-	-	161,596	163,435	116,965	126,124
1	福島市	316,213	318,581	235,979	263,001	430,679	433,894	303,991	350,402	320,227	322,625	238,364	266,066
2	二本松市	331,681	334,228	245,895	276,066	352,131	355,400	248,637	283,284	333,253	335,856	246,106	276,621
3	郡山市	316,194	319,927	236,510	266,153	367,421	372,359	260,716	298,803	318,420	322,206	237,562	267,571
4	須賀川市	331,893	334,427	246,278	279,955	381,668	384,182	268,855	309,637	334,716	337,249	247,558	281,639
5	白河市	313,627	315,742	232,784	261,188	436,150	438,771	306,914	360,412	319,208	321,345	236,160	265,707
6	会津若松市	318,732	319,877	236,708	266,446	378,810	380,086	266,093	308,134	322,523	323,675	238,562	269,076
7	喜多方市	341,142	342,586	252,202	286,964	403,698	405,336	283,727	332,575	346,109	347,568	254,706	290,586
8	いわき市	355,085	360,555	266,956	299,020	447,738	454,143	318,380	364,545	358,772	364,279	269,003	301,627
10	相馬市	315,961	319,040	254,667	273,649	440,698	444,278	335,119	382,451	321,601	324,702	258,304	278,567
11	川俣町	373,737	375,786	285,165	319,997	399,681	400,941	284,051	329,517	375,587	377,579	285,086	320,676
13	桑折町	325,638	327,377	242,848	270,666	375,499	379,067	273,538	311,415	327,992	329,817	244,297	272,590
14	国見町	320,323	322,365	242,806	270,267	232,830	235,055	164,616	179,370	315,228	317,280	238,253	264,974
21	大玉村	364,722	367,080	269,483	307,858	445,009	446,140	312,093	365,088	370,816	373,080	272,717	312,201
27	鏡石町	288,418	291,500	216,342	240,356	394,726	398,668	278,530	322,744	292,559	295,674	218,765	243,566
29	天栄村	347,048	349,681	256,962	292,302	579,658	580,569	406,081	476,265	360,739	363,271	265,739	303,130
30	南会津町	350,612	352,362	260,083	294,772	321,647	322,142	224,987	255,829	350,152	351,882	259,526	294,153
31	下郷町	385,201	386,527	284,219	327,080	464,592	465,799	326,650	398,811	390,175	391,493	286,877	331,573
33	檜枝岐村	262,029	263,127	193,956	211,012	242,494	242,494	169,703	181,309	261,290	262,347	193,038	209,888
36	只見町	353,471	354,102	260,086	295,691	261,368	261,368	182,943	208,794	351,369	351,985	258,325	293,707
38	磐梯町	346,469	347,989	257,561	290,585	336,746	336,921	235,780	278,282	345,445	346,824	255,267	289,289
39	猪苗代町	331,166	333,164	246,853	274,715	385,450	393,633	275,505	321,530	335,042	337,481	248,899	278,057
42	北塩原村	309,545	311,529	225,835	260,060	185,778	186,922	130,846	130,846	307,484	309,454	224,254	257,908
45	西会津町	313,308	314,006	230,654	262,334	425,420	425,949	298,920	357,610	322,036	322,721	235,969	269,752
47	会津坂下町	337,168	338,436	248,540	282,709	369,063	369,793	258,627	305,625	339,791	341,014	249,370	284,594
48	湯川村	334,992	336,912	249,065	280,562	499,030	499,995	349,571	435,987	355,602	357,402	261,693	300,090
49	柳津町	368,982	369,477	270,481	312,855	270,815	271,052	189,701	233,430	365,594	366,080	267,693	310,114
51	会津美里町	347,242	348,247	256,509	292,468	412,193	413,502	290,454	339,364	352,361	353,390	259,184	296,163

番号	保険者名	一般被保険者分				退職被保険者分				一般＋退職			
		療養の給付等 費用額	療養諸費 費用額	療養諸費 保険者負担分	保険給付費	療養の給付等 費用額	療養諸費 費用額	療養諸費 保険者負担分	保険給付費	療養の給付等 費用額	療養諸費 費用額	療養諸費 保険者負担分	保険給付費
53	三島町	386,157	387,170	282,965	324,477	142,343	142,343	101,472	101,472	377,301	378,277	276,372	316,377
54	金山町	402,329	410,818	305,390	343,821	308,060	310,626	217,496	258,965	395,367	403,418	298,898	337,553
55	昭和村	365,282	367,627	270,956	303,765	231,242	231,242	162,044	174,604	355,043	357,209	262,636	293,898
56	棚倉町	325,092	328,008	241,340	274,913	367,592	372,243	260,312	303,746	327,030	330,025	242,205	276,228
57	矢祭町	330,274	332,058	246,658	279,170	329,504	332,069	231,874	273,073	330,244	332,058	246,078	278,931
58	塙町	319,779	322,033	236,661	269,501	280,009	282,280	197,646	223,788	317,948	320,204	234,865	267,397
59	鮫川村	337,728	340,383	247,713	283,117	515,073	516,875	361,327	431,684	344,747	347,368	252,209	288,996
60	西郷村	278,771	280,659	207,003	229,856	274,749	276,513	193,491	217,042	278,561	280,443	206,298	229,187
63	泉崎村	335,303	337,529	247,977	281,111	174,635	175,695	123,067	132,292	326,698	328,861	241,287	273,140
64	中島村	305,915	308,230	225,433	257,054	394,339	395,033	276,654	303,619	307,868	310,147	226,564	258,082
65	矢吹町	314,796	317,481	234,476	264,559	377,939	383,928	268,743	309,980	316,786	319,575	235,556	265,990
67	石川町	337,014	339,188	249,594	279,953	365,540	367,189	256,926	292,330	338,429	340,578	249,958	280,568
68	玉川村	358,830	361,065	264,194	301,077	230,209	230,578	161,343	162,970	354,949	357,128	261,091	296,910
69	平田村	440,793	442,472	324,328	376,945	568,758	569,011	397,553	483,058	446,686	448,298	327,699	381,831
70	浅川町	391,923	395,028	288,497	332,640	454,062	455,654	318,996	398,877	394,214	397,263	289,621	335,082
71	古殿町	308,281	310,337	226,617	255,040	306,333	307,607	217,604	245,591	308,157	310,162	226,040	254,434
72	三春町	326,815	330,873	243,298	275,074	369,635	372,858	261,351	306,710	329,045	333,060	244,238	276,722
73	小野町	358,094	360,839	265,326	302,395	373,318	374,774	262,162	308,700	359,291	361,935	265,077	302,891
79	広野町	478,626	481,655	457,272	462,232	607,625	611,227	603,360	603,360	485,637	488,698	465,212	469,903
80	檜葉町	453,826	456,627	442,740	442,740	511,252	513,024	511,802	511,802	454,664	457,450	443,748	443,748
81	富岡町	398,137	401,406	389,582	389,761	423,381	427,389	422,444	423,788	399,832	403,151	391,788	392,046
82	川内村	443,118	446,092	429,921	430,815	337,538	347,490	335,833	335,833	441,314	444,406	428,313	429,192
83	大熊町	410,842	414,312	403,983	404,011	561,070	565,374	560,438	560,438	421,630	425,160	415,218	415,244
84	双葉町	398,224	403,348	392,286	392,325	456,126	459,574	456,465	456,465	401,920	406,937	396,382	396,419
85	浪江町	377,603	380,964	372,847	372,863	502,666	508,072	504,421	504,421	380,307	383,713	375,692	375,708
86	葛尾村	343,496	345,841	331,442	331,441	181,183	182,413	181,606	181,606	339,821	342,141	328,049	328,049
87	新地町	366,022	368,268	300,756	324,040	382,459	386,096	298,929	330,610	366,863	369,180	300,663	324,376
90	飯舘村	377,739	379,693	371,944	372,781	337,456	338,016	336,813	336,813	376,456	378,365	370,825	371,635
91	田村市	312,951	316,782	244,009	270,440	350,644	354,387	264,793	295,109	315,569	319,393	245,453	272,154
92	南相馬市	365,842	369,204	348,076	351,300	385,262	388,490	361,527	367,265	366,744	370,100	348,701	352,041
93	伊達市	336,327	338,410	249,887	279,206	344,638	347,565	243,551	275,922	336,705	338,826	249,599	279,056
94	本宮市	311,037	314,461	232,739	259,234	411,800	414,262	289,657	340,760	317,162	320,527	236,199	264,189
301	歯科医師国保	144,168	146,594	105,535	113,920	-	-	-	-	144,168	146,594	105,535	113,920
302	医師国保	190,265	191,137	135,766	146,198	-	-	-	-	190,265	191,137	135,766	146,198

注：保険給付費は、療養給付費と療養費の保険者負担分及び高額療養費支給額の合計である。

第10表-1 高額療養費の状況（一般被保険者分）

番号	保険者名	世帯合算分				単独分								他法併用分		合計	
		多数該当分		その他		多数該当分		長期疾病分		入院分		その他					
		件数	高額療養費	件数	高額療養費	件数	高額療養費	件数	高額療養費	件数	高額療養費	件数	高額療養費	件数	高額療養費	件数	高額療養費
	平成23年度	6,280	249,402,959	13,652	233,900,967	31,308	2,696,185,377	18,240	1,696,187,297	35,616	4,910,180,290	9,170	159,247,077	31,701	941,286,020	145,967	10,886,389,987
	平成24年度	6,168	194,495,662	13,422	192,504,036	29,512	2,604,366,690	17,754	1,728,692,323	33,839	4,895,428,986	9,248	270,300,007	32,359	926,077,085	142,302	10,811,864,789
	平成25年度	7,099	182,737,453	14,971	191,600,219	32,745	2,928,787,264	19,622	1,882,012,924	40,010	5,698,555,230	11,951	346,913,389	35,351	930,729,998	161,749	12,161,336,477
	平成26年度	7,883	188,463,219	16,279	203,502,312	32,759	3,005,662,305	19,821	1,875,397,649	40,706	5,711,683,670	13,844	414,932,440	36,044	977,048,395	167,336	12,376,689,990
	平成27年度	8,513	194,793,657	22,296	254,330,984	33,931	3,111,073,047	20,102	1,897,623,304	43,172	6,019,420,047	19,244	562,529,333	31,980	1,163,028,090	179,238	13,202,798,462
	市計	6,941	158,410,639	17,488	193,168,294	26,684	2,501,789,347	15,464	1,472,637,745	33,835	4,700,842,055	14,720	434,664,572	24,460	910,401,581	139,592	10,371,914,233
	町村計	1,549	35,800,952	4,696	59,232,862	7,198	602,771,678	4,543	416,296,404	9,159	1,288,455,807	4,439	123,739,933	7,428	244,001,210	39,012	2,770,298,846
	市町村計	8,490	194,211,591	22,184	252,401,156	33,882	3,104,561,025	20,007	1,888,934,149	42,994	5,989,297,862	19,159	558,404,505	31,888	1,154,402,791	178,604	13,142,213,079
	国保組合計	23	582,066	112	1,929,828	49	6,512,022	95	8,689,155	178	30,122,185	85	4,124,828	92	8,625,299	634	60,585,383
1	福島市	1,724	45,830,449	4,818	49,090,411	4,471	413,238,135	1,930	181,516,254	5,726	801,645,365	2,557	78,927,764	4,377	141,386,533	25,603	1,711,634,911
2	二本松市	198	4,640,317	779	8,492,265	1,185	102,733,636	520	38,980,918	1,441	189,765,806	499	16,066,914	1,117	42,947,446	5,739	403,627,302
3	郡山市	784	20,847,116	1,523	24,812,374	5,703	560,433,581	3,606	356,786,462	6,585	997,150,675	3,218	95,680,705	5,894	204,707,330	27,313	2,260,418,243
4	須賀川市	393	8,531,445	763	11,287,968	1,411	141,214,484	1,519	108,466,820	1,864	279,437,781	705	20,580,862	1,449	60,014,691	8,104	629,534,051
5	白河市	315	6,719,724	2,155	14,875,148	917	88,536,406	696	60,870,601	1,272	178,567,482	586	19,630,519	1,106	49,213,781	7,047	418,413,661
6	会津若松市	333	8,097,167	845	9,384,309	1,643	169,729,714	1,576	144,185,196	2,676	423,424,721	1,226	46,630,467	2,100	69,427,250	10,399	870,878,824
7	喜多方市	286	6,324,979	1,189	10,691,121	1,296	121,922,898	683	56,505,535	1,638	191,840,825	903	14,421,552	292	20,231,105	6,287	421,938,015
8	いわき市	1,797	32,410,166	2,131	28,399,561	6,747	614,911,870	3,053	367,597,962	8,802	1,132,824,063	2,956	92,256,131	5,487	218,268,158	30,973	2,486,667,911
10	相馬市	154	3,300,659	451	4,754,818	490	42,367,911	394	18,885,573	638	84,908,787	236	7,612,085	486	15,365,534	2,849	177,195,367
11	川俣町	0	0	0	0	402	38,024,743	170	13,650,406	550	56,207,977	330	4,509,871	243	9,205,907	1,695	121,598,904
13	桑折町	24	867,469	27	712,296	326	17,156,920	180	15,077,747	308	39,109,928	111	3,554,125	467	11,093,145	1,443	87,571,630
14	国見町	111	4,133,039	258	1,935,509	255	19,640,797	87	6,381,402	357	37,806,832	156	3,334,925	136	1,377,950	1,360	74,610,454
21	大玉村	0	0	0	0	159	11,402,997	271	19,710,775	180	26,314,971	240	3,873,886	131	7,849,092	981	69,151,721
27	鏡石町	46	1,143,247	38	963,141	206	20,898,327	102	9,242,412	298	42,445,448	100	2,545,345	177	5,707,326	967	82,945,246
29	天栄村	159	1,187,079	331	946,951	135	12,687,885	109	7,828,262	161	29,123,276	85	1,342,982	0	0	980	53,116,435
30	南会津町	0	0	190	14,475,448	454	30,024,197	227	26,447,712	446	60,406,317	312	12,702,149	512	10,757,500	2,141	154,813,323
31	下郷町	27	608,395	180	2,007,304	137	15,223,061	176	17,757,566	175	27,722,940	81	2,152,994	174	5,076,478	950	70,548,738
33	檜枝岐村	4	38,596	3	269,116	8	96,620	0	0	23	2,499,478	13	70,456	9	61,622	60	3,035,888
36	只見町	31	623,068	165	3,000,180	45	5,575,494	67	7,251,302	123	18,560,604	48	1,823,901	117	2,793,662	596	39,628,211
38	磐梯町	3	28,395	62	389,193	99	7,858,905	67	4,349,457	117	12,585,875	72	833,724	81	1,727,182	501	27,772,731
39	猪苗代町	75	1,503,745	404	3,684,387	211	16,013,451	159	12,115,897	379	55,983,988	183	6,103,559	274	6,430,076	1,685	101,835,103
42	北塩原村	0	0	0	0	84	7,461,324	88	7,669,427	105	16,146,608	15	301,066	49	763,583	341	32,342,008
45	西会津町	48	839,585	111	1,019,052	152	13,908,767	83	5,171,777	201	32,064,500	54	1,814,970	167	5,595,522	816	60,414,173
47	会津坂下町	25	1,760,409	43	836,310	359	33,061,230	231	29,098,942	436	65,695,917	143	5,547,687	365	8,534,212	1,602	144,534,707
48	湯川村	1	4,868	9	185,638	17	1,252,275	36	3,016,332	68	12,559,607	74	3,020,215	64	1,441,923	269	21,480,858
49	柳津町	0	0	0	0	124	9,249,717	65	8,186,422	154	20,414,037	43	648,224	107	4,171,814	493	42,670,214

番号	保険者名	世帯合算分				単独分								他法併用分		合計	
		多数該当分		その他		多数該当分		長期疾病分		入院分		その他		件数	高額療養費	件数	高額療養費
		件数	高額療養費	件数	高額療養費	件数	高額療養費	件数	高額療養費	件数	高額療養費	件数	高額療養費				
51	会津美里町	210	4,039,377	508	4,486,027	423	44,436,745	357	30,814,041	546	92,356,841	212	8,415,517	503	11,750,812	2,759	196,299,360
53	三島町	0	0	0	0	35	7,483,506	0	0	72	10,050,049	31	695,876	76	492,539	214	18,721,970
54	金山町	1	4,890	1	30,471	69	4,220,930	50	4,065,103	97	12,524,262	139	2,004,361	79	1,246,157	436	24,096,174
55	昭和村	0	0	0	0	54	3,232,401	34	2,709,089	46	6,359,978	43	471,554	61	317,905	238	13,090,927
56	棚倉町	96	2,784,952	362	3,830,228	246	20,137,854	208	23,273,028	358	48,892,331	193	5,640,532	233	7,843,887	1,696	112,402,812
57	矢祭町	44	779,565	152	1,512,473	171	10,840,889	60	6,945,936	211	26,326,982	89	2,151,141	225	3,169,231	952	51,726,217
58	塙町	69	2,029,174	210	2,385,184	182	15,136,925	78	8,297,717	307	41,435,421	148	3,752,881	211	6,599,526	1,205	79,636,828
59	鮫川村	1	177,762	0	0	146	13,045,575	85	6,872,781	89	12,957,622	30	662,870	93	1,510,358	444	35,226,968
60	西郷村	0	0	0	0	382	20,133,621	162	14,945,276	445	55,074,241	142	3,513,836	231	8,026,785	1,362	101,693,759
63	泉崎村	1	52,350	5	139,130	154	12,570,188	100	8,199,620	153	24,230,934	114	2,778,281	154	7,064,684	681	55,035,187
64	中島村	18	866,899	6	89,561	106	8,683,200	104	8,027,135	145	18,410,222	85	1,144,506	68	4,770,832	532	41,992,355
65	矢吹町	140	3,184,641	382	4,942,930	334	22,444,431	344	23,923,129	418	64,585,622	210	10,269,919	310	14,894,865	2,138	144,245,537
67	石川町	34	526,123	73	1,003,929	269	26,122,359	257	18,136,850	482	68,554,251	177	3,693,940	479	12,233,985	1,771	130,271,437
68	玉川村	28	238,374	44	556,862	186	14,360,034	112	7,943,532	200	32,311,316	177	3,025,683	144	6,773,510	891	65,209,311
69	平田村	71	1,768,923	30	1,066,375	231	21,512,937	28	3,010,880	214	35,496,405	58	4,274,537	203	33,158,067	835	100,288,124
70	浅川町	92	903,763	200	973,156	217	19,376,142	104	11,815,917	213	28,087,348	94	4,351,471	434	6,003,881	1,354	71,511,678
71	古殿町	0	0	0	0	69	7,626,069	27	3,869,349	151	27,698,425	22	678,689	62	2,078,463	331	41,950,995
72	三春町	105	3,397,518	544	4,207,698	346	32,086,717	158	21,104,944	411	57,721,660	221	4,999,006	331	14,138,064	2,116	137,655,607
73	小野町	47	1,141,394	223	2,520,579	277	24,716,225	122	17,149,310	278	38,532,221	108	3,555,255	309	13,177,380	1,364	100,792,364
79	広野町	0	0	0	0	28	3,150,670	8	553,464	33	2,597,933	0	0	12	860,336	81	7,162,403
80	檜葉町	0	0	0	0	0	0	0	0	0	0	0	0	0	0	0	0
81	富岡町	0	0	0	0	0	0	1	131,237	4	313,360	1	38,310	13	410,822	19	893,729
82	川内村	0	0	0	0	0	0	0	0	6	818,503	1	3,880	0	0	7	822,383
83	大熊町	0	0	0	0	0	0	1	47,063	0	0	1	48,570	2	10,264	4	105,897
84	双葉町	0	0	0	0	0	0	0	0	1	85,127	0	0	1	5,960	2	91,087
85	浪江町	0	0	0	0	0	0	0	0	1	122,637	1	1,336	2	3,126	4	127,099
86	葛尾村	0	0	0	0	0	0	0	0	0	-140	0	0	0	0	0	-140
87	新地町	38	1,167,352	135	1,063,734	100	11,917,550	25	1,505,165	190	26,287,819	82	3,387,903	113	3,915,111	683	49,244,634
90	飯舘村	0	0	0	0	0	0	0	0	7	976,134	0	0	6	957,666	13	1,933,800
91	田村市	183	4,949,706	790	7,385,595	750	70,119,855	415	42,510,855	843	114,595,670	922	12,366,858	211	22,158,059	4,114	274,086,598
92	南相馬市	54	1,383,323	142	3,116,907	165	11,795,938	41	3,589,258	291	37,479,172	54	2,484,749	122	4,680,116	869	64,529,463
93	伊達市	564	11,331,178	1,391	15,781,325	1,278	108,326,662	827	77,849,457	1,508	196,955,649	646	22,964,196	1,185	41,287,364	7,399	474,495,831
94	本宮市	156	4,044,410	511	5,096,492	628	56,458,257	204	14,892,854	551	72,246,059	212	5,041,770	634	20,714,214	2,896	178,494,056
301	歯科医師国保	18	361,839	92	1,152,931	2	52,494	51	4,681,054	122	20,460,779	64	2,106,682	17	5,679,505	366	34,495,284
302	医師国保	5	220,227	20	776,897	47	6,459,528	44	4,008,101	56	9,661,406	21	2,018,146	75	2,945,794	268	26,090,099

第10表-2 高額療養費の状況（一般被保険者・70歳以上一般分再掲）

番号	保険者名	世帯合算分				単独分								他法併用分		合計	
		多数該当分		その他		多数該当分		長期疾病分		入院分		その他		件数	高額療養費	件数	高額療養費
		件数	高額療養費	件数	高額療養費	件数	高額療養費	件数	高額療養費	件数	高額療養費	件数	高額療養費				
		件	円	件	円	件	円	件	円	件	円	件	円	件	円	件	円
	平成23年度	1,492	17,078,283	10,844	107,068,050	104	1,804,711	921	64,360,672	12,670	1,501,542,149	8,301	140,895,473	26,101	255,178,997	60,433	2,087,928,335
	平成24年度	1,428	12,466,878	10,810	84,851,418	-53	-14,464,980	1,142	89,327,345	12,255	1,530,988,966	7,341	193,266,521	26,572	237,090,828	59,495	2,133,526,976
	平成25年度	1,825	13,181,615	11,891	75,537,767	90	1,465,008	1,320	91,318,198	13,977	1,735,413,244	9,438	242,189,748	28,914	257,610,769	67,455	2,416,716,349
	平成26年度	2,054	14,707,779	13,038	82,037,217	84	1,490,954	1,413	99,017,804	15,385	1,829,902,606	11,173	285,394,931	29,797	286,508,482	72,944	2,599,059,773
	平成27年度	2,349	15,140,514	18,266	111,318,100	186	1,189,550	1,412	101,044,938	15,774	1,772,317,131	15,343	391,057,103	25,924	299,634,665	79,254	2,691,702,001
	市計	2,073	14,042,551	14,539	88,953,365	55	-522,373	1,064	74,302,366	12,601	1,424,654,105	11,971	317,851,598	19,801	231,008,134	62,104	2,150,289,746
	町村計	273	1,093,069	3,670	22,043,705	131	1,711,923	340	26,056,688	3,159	345,999,854	3,324	71,836,189	6,095	68,436,446	16,992	537,177,874
	市町村計	2,346	15,135,620	18,209	110,997,070	186	1,189,550	1,404	100,359,054	15,760	1,770,653,959	15,295	389,687,787	25,896	299,444,580	79,096	2,687,467,620
	国保組合計	3	4,894	57	321,030	0	0	8	685,884	14	1,663,172	48	1,369,316	28	190,085	158	4,234,381
1	福島市	338	3,694,206	4,142	26,727,105	-10	-1,380,184	41	2,204,958	2,247	267,909,444	2,025	56,518,414	3,642	42,277,409	12,425	397,951,352
2	二本松市	8	50,319	559	3,470,768	0	0	20	1,249,508	543	57,752,136	362	10,169,430	887	11,074,561	2,379	83,766,722
3	郡山市	126	746,396	1,098	8,169,242	0	0	428	29,059,292	2,428	289,959,643	2,609	66,888,278	4,837	49,271,464	11,526	444,094,315
4	須賀川市	167	957,794	619	4,757,212	9	182,284	86	3,964,552	648	75,955,714	564	14,883,025	1,080	10,936,348	3,173	111,636,929
5	白河市	26	43,389	1,934	7,553,027	0	0	12	4,525,100	360	41,557,780	469	13,100,021	840	8,995,270	3,641	75,774,587
6	会津若松市	34	107,265	586	3,881,648	0	0	211	16,120,684	1,003	129,064,266	1,020	34,317,958	1,688	19,509,204	4,542	203,001,025
7	喜多方市	14	50,894	987	5,098,622	0	0	89	3,635,786	710	61,109,774	806	10,486,091	79	3,019,978	2,685	83,401,145
8	いわき市	1,029	6,867,857	1,683	11,895,743	40	461,129	93	8,324,752	3,263	353,589,321	2,367	77,859,879	4,731	61,075,035	13,206	520,073,716
10	相馬市	34	100,588	400	2,087,783	0	0	5	202,262	179	19,736,090	187	4,501,304	387	4,706,363	1,192	31,334,390
11	川俣町	0	0	0	0	0	0	0	0	266	18,681,390	292	3,420,791	185	1,396,346	743	23,498,527
13	桑折町	0	0	0	0	0	0	2	195,396	112	14,014,374	81	2,729,920	429	4,091,817	624	21,031,507
14	国見町	0	0	207	760,696	0	0	0	0	172	15,114,229	133	2,566,818	129	1,094,428	641	19,536,171
21	大玉村	0	0	0	0	0	0	66	4,181,546	71	6,247,833	59	1,850,958	80	1,363,098	276	13,643,435
27	鏡石町	0	0	20	187,988	0	0	29	2,802,908	87	8,943,858	72	1,496,934	131	1,375,789	339	14,807,477
29	天栄村	10	3,395	289	521,288	0	0	12	488,760	43	4,706,132	67	379,618	0	0	421	6,099,193
30	南会津町	0	0	138	1,993,580	0	0	12	1,031,658	166	21,503,558	204	5,501,901	441	2,908,197	961	32,938,894
31	下郷町	0	0	11	82,749	0	0	11	1,653,914	54	6,824,562	68	1,630,806	151	3,159,278	295	13,351,309
33	檜枝岐村	4	38,596	1	2,810	4	22,487	0	0	12	1,141,693	13	70,456	9	61,622	43	1,337,664
36	只見町	0	0	124	743,602	0	0	0	0	40	5,277,820	29	697,098	101	555,850	294	7,274,370
38	磐梯町	0	0	51	193,756	0	0	6	403,378	35	3,164,926	52	409,172	74	1,598,789	218	5,770,021
39	猪苗代町	24	71,989	349	2,395,513	0	0	5	528,254	137	15,640,584	145	3,043,780	244	2,153,191	904	23,833,311
42	北塩原村	0	0	0	0	0	0	0	0	24	2,752,732	14	270,964	48	352,494	86	3,376,190
45	西会津町	16	94,823	98	564,346	0	0	0	0	77	10,818,677	36	946,172	139	1,539,826	366	13,963,844
47	会津坂下町	2	17,272	32	281,396	0	0	26	1,899,164	159	18,526,350	112	2,238,608	296	1,704,270	627	24,667,060
48	湯川村	1	4,868	6	143,906	1	4,974	0	0	18	2,994,904	63	2,614,803	62	1,311,786	151	7,075,241
49	柳津町	0	0	0	0	0	0	0	0	71	6,508,194	33	427,862	87	472,036	191	7,408,092

番号	保険者名	世帯合算分				単独分								他法併用分		合計	
		多数該当分		その他		多数該当分		長期疾病分		入院分		その他		件数	高額療養費	件数	高額療養費
		件数	高額療養費	件数	高額療養費	件数	高額療養費	件数	高額療養費	件数	高額療養費	件数	高額療養費				
51	会津美里町	19	57,500	402	2,283,332	0	0	60	6,021,660	160	18,853,537	149	5,494,058	432	3,459,938	1,222	36,170,025
53	三島町	0	0	0	0	0	0	0	0	28	2,739,612	18	259,026	76	492,539	122	3,491,177
54	金山町	0	0	1	30,471	0	0	0	0	56	5,752,648	118	1,479,668	75	586,676	250	7,849,463
55	昭和村	0	0	0	0	6	69,960	9	262,248	19	2,007,374	31	201,734	65	309,721	130	2,851,037
56	棚倉町	33	61,443	326	2,117,991	0	0	13	854,450	95	11,972,967	169	4,678,408	191	1,811,807	827	21,497,066
57	矢祭町	36	319,156	134	837,130	1	4,800	0	0	70	7,431,896	71	1,257,371	210	2,174,374	522	12,024,727
58	塙町	14	178,752	173	1,417,679	13	173,282	21	1,562,460	103	9,133,073	119	2,067,263	170	1,909,027	613	16,441,536
59	鮫川村	0	0	0	0	0	0	24	793,788	14	2,536,178	20	194,158	66	261,190	124	3,785,314
60	西郷村	0	0	0	0	94	1,173,746	0	0	144	15,889,760	92	1,645,335	185	2,154,962	515	20,863,803
63	泉崎村	0	0	4	59,820	0	0	0	0	43	5,802,570	95	1,817,442	129	1,441,724	271	9,121,556
64	中島村	5	24,312	6	89,561	1	1,137	3	461,968	63	5,047,850	76	373,424	42	293,810	196	6,292,062
65	矢吹町	49	118,952	289	1,779,578	0	0	1	21,112	136	15,148,473	157	6,857,240	237	3,203,852	869	27,129,207
67	石川町	0	0	63	503,101	0	0	35	2,406,248	150	18,537,940	150	2,973,216	414	4,573,590	812	28,994,095
68	玉川村	13	33,763	21	183,523	0	0	3	136,366	73	8,308,320	124	1,083,356	95	1,941,582	329	11,686,910
69	平田村	0	0	12	117,455	0	0	0	0	51	9,169,068	39	767,239	123	9,924,746	225	19,978,508
70	浅川町	10	14,561	132	215,895	0	0	0	0	75	8,710,900	65	2,541,679	389	1,505,630	671	12,988,665
71	古殿町	0	0	0	0	3	104,596	0	0	41	4,008,864	14	197,914	42	440,244	100	4,751,618
72	三春町	13	20,674	477	2,704,116	1	10,800	0	0	142	15,602,537	185	3,552,175	231	2,710,342	1,049	24,600,644
73	小野町	24	33,013	194	1,466,081	0	0	2	351,410	94	10,396,498	92	2,874,277	221	2,879,058	627	18,000,337
79	広野町	0	0	0	0	7	146,141	0	0	6	536,488	0	0	1	71,059	14	753,688
80	檜葉町	0	0	0	0	0	0	0	0	0	0	0	0	0	0	0	0
81	富岡町	0	0	0	0	0	0	0	0	1	77,932	1	38,310	0	0	2	116,242
82	川内村	0	0	0	0	0	0	0	0	0	0	1	3,880	0	0	1	3,880
83	大熊町	0	0	0	0	0	0	0	0	0	0	1	48,570	2	10,264	3	58,834
84	双葉町	0	0	0	0	0	0	0	0	0	0	0	0	1	5,960	1	5,960
85	浪江町	0	0	0	0	0	0	0	0	0	0	1	1,336	2	3,126	3	4,462
86	葛尾村	0	0	0	0	0	0	0	0	0	-140	0	0	0	0	0	-140
87	新地町	0	0	110	366,342	0	0	0	0	50	5,370,309	63	1,132,449	90	1,132,408	313	8,001,508
90	飯舘村	0	0	0	0	0	0	0	0	1	103,384	0	0	0	0	1	103,384
91	田村市	20	50,264	719	4,337,924	0	0	15	895,338	356	35,194,727	866	10,318,326	69	1,818,335	2,045	52,614,914
92	南相馬市	23	13,393	107	681,618	0	0	0	0	88	7,713,098	18	95,934	90	299,982	326	8,804,025
93	伊達市	227	1,223,536	1,242	7,514,493	16	214,398	6	832,512	580	66,002,194	509	15,714,652	977	13,630,348	3,557	105,132,133
94	本宮市	27	136,650	463	2,778,180	0	0	58	3,287,622	196	19,109,918	169	2,998,286	494	4,393,837	1,407	32,704,493
301	歯科医師国保	3	4,894	57	321,030	0	0	8	685,884	10	1,367,716	47	1,346,002	0	0	125	3,725,526
302	医師国保	0	0	0	0	0	0	0	0	4	295,456	1	23,314	28	190,085	33	508,855

第10表-3 高額療養費の状況（退職被保険者分）

番号	保険者名	世帯合算分				単独分								他法併用分		合計	
		多数該当分		その他		多数該当分		長期疾病分		入院分		その他		件数	高額療養費	件数	高額療養費
		件数	高額療養費	件数	高額療養費	件数	高額療養費	件数	高額療養費	件数	高額療養費	件数	高額療養費				
	平成23年度	件	円	件	円	件	円	件	円	件	円	件	円	件	円	件	円
	平成24年度	805	42,027,301	429	20,739,155	2,172	210,231,225	3,477	308,810,168	3,018	460,872,291	288	21,803,647	427	66,793,703	10,616	1,131,277,490
	平成25年度	869	32,257,087	433	15,578,424	2,292	223,729,047	3,468	321,915,363	3,252	527,302,332	342	13,482,737	407	42,872,090	11,063	1,177,137,080
	平成26年度	855	24,184,334	514	16,705,259	2,498	244,360,834	3,497	314,319,417	3,325	543,886,911	386	16,774,389	454	43,355,459	11,529	1,203,586,603
	平成27年度	918	24,457,225	418	13,748,303	2,572	245,883,953	2,752	244,801,330	2,994	470,510,717	371	15,577,398	440	43,942,063	10,465	1,058,920,989
	平成27年度	867	22,848,136	396	12,235,345	2,464	238,516,902	2,145	184,961,047	2,517	407,059,981	346	15,322,296	389	70,204,049	9,124	951,147,756
	市計	694	19,208,701	312	10,267,643	1,796	175,749,831	1,781	149,046,768	1,959	315,455,978	223	11,211,689	320	59,518,438	7,085	740,459,048
	町村計	173	3,639,435	84	1,967,702	668	62,767,071	364	35,914,279	558	91,604,003	123	4,110,607	69	10,685,611	2,039	210,688,708
1	福島市	183	4,907,607	73	2,120,622	290	26,328,647	282	25,032,025	258	36,392,754	33	695,214	34	11,361,177	1,153	106,838,046
2	二本松市	33	1,001,748	28	851,687	108	13,986,855	80	5,869,312	104	14,070,100	27	1,279,896	9	1,536,789	389	38,596,387
3	郡山市	73	1,911,265	37	2,202,269	310	32,091,751	260	24,880,744	375	62,877,827	36	3,055,894	44	4,913,426	1,135	131,933,176
4	須賀川市	52	1,335,190	25	859,982	104	7,869,012	209	11,566,202	129	19,520,177	14	530,108	47	4,157,832	580	45,838,503
5	白河市	54	870,563	18	499,290	73	8,086,800	132	9,913,779	76	12,333,933	14	933,986	20	4,970,739	387	37,609,090
6	会津若松市	50	970,416	11	282,372	173	21,310,850	191	14,816,200	197	38,329,697	34	1,856,438	27	5,339,402	683	82,905,375
7	喜多方市	51	2,273,527	32	593,457	124	9,126,975	182	12,867,313	133	21,449,425	23	802,495	34	4,030,850	579	51,144,042
8	いわき市	90	3,201,471	50	1,809,618	349	32,024,623	228	25,964,021	435	68,809,144	14	510,649	69	16,057,522	1,235	148,377,048
10	相馬市	22	288,810	12	310,764	40	2,597,740	58	2,628,407	67	13,402,994	8	262,244	2	1,429,659	209	20,920,618
11	川俣町	0	0	0	0	48	3,679,166	0	0	48	7,855,152	15	325,971	11	324,402	122	12,184,691
13	桑折町	4	35,783	0	0	48	3,091,636	15	1,238,952	11	1,490,973	5	51,520	0	0	83	5,908,864
14	国見町	9	326,124	2	46,605	14	1,524,767	0	0	6	563,379	0	0	1	17,890	32	2,478,765
21	大玉村	0	0	0	0	6	269,172	0	0	13	3,160,010	29	542,051	16	3,872,002	64	7,843,235
27	鏡石町	0	0	0	0	21	2,584,887	0	0	22	3,605,064	0	0	0	0	43	6,189,951
29	天栄村	23	314,628	8	264,498	9	1,281,153	24	1,351,140	19	3,210,151	9	146,071	0	29,564	92	6,597,205
30	南会津町	0	0	0	0	1	95,475	0	0	12	2,125,110	0	0	0	0	13	2,220,585
31	下郷町	5	186,150	1	990	20	2,273,977	28	2,389,940	14	2,924,386	2	162,210	0	0	70	7,937,653
33	檜枝岐村	0	0	0	0	0	0	0	0	2	81,243	0	0	0	0	2	81,243
36	只見町	0	0	0	0	0	0	0	0	3	672,135	0	0	0	0	3	672,135
38	磐梯町	0	0	0	0	66	2,305,275	8	630,358	9	1,095,473	2	-18,024	1	194,671	86	4,207,753
39	猪苗代町	6	236,280	6	209,194	35	6,385,026	1	132,866	28	5,959,311	1	10,164	0	0	77	12,932,841
42	北塩原村	0	0	0	0	0	0	0	0	0	0	0	0	0	0	0	0
45	西会津町	7	52,462	5	53,972	22	2,226,933	36	1,922,625	23	4,846,855	8	346,158	0	0	101	9,449,005
47	会津坂下町	13	185,949	2	33,522	56	4,543,527	24	3,507,348	46	7,928,587	10	589,465	6	1,024,030	157	17,812,428
48	湯川村	8	267,600	1	35,400	41	3,334,148	14	1,956,474	13	2,809,812	3	65,316	0	0	80	8,468,750
49	柳津町	0	0	0	0	0	297	14	1,375,465	4	198,459	0	0	0	0	18	1,574,221

番号	保険者名	世帯合算分				単独分								他法併用分		合計	
		多数該当分		その他		多数該当分		長期疾病分		入院分		その他		件数	高額療養費	件数	高額療養費
		件数	高額療養費	件数	高額療養費	件数	高額療養費	件数	高額療養費	件数	高額療養費	件数	高額療養費				
51	会津美里町	1	5,499	26	515,319	71	7,442,352	42	3,009,813	56	11,393,979	3	133,618	9	340,287	208	22,840,867
53	三島町	0	0	0	0	0	0	0	0	0	0	0	0	0	0	0	0
54	金山町	0	0	0	0	0	0	14	1,398,790	4	631,560	3	43,080	0	0	21	2,073,430
55	昭和村	0	0	0	0	0	0	0	0	2	414,480	0	0	0	0	2	414,480
56	棚倉町	11	153,325	5	203,261	18	1,954,748	9	940,662	23	3,524,456	4	171,957	2	989	72	6,949,398
57	矢祭町	0	0	3	168,939	7	1,131,834	0	0	9	1,367,082	1	10,074	0	0	20	2,677,929
58	塙町	16	225,874	3	104,529	4	227,088	13	1,639,967	3	367,869	6	386,964	1	106,305	46	3,058,596
59	鮫川村	0	0	0	0	4	410,211	0	0	6	527,989	2	138,669	2	1,807,758	14	2,884,627
60	西郷村	0	0	0	0	33	2,240,732	0	0	29	3,339,026	6	190,320	0	0	68	5,770,078
63	泉崎村	0	0	0	0	0	0	0	0	5	867,189	0	0	0	0	5	867,189
64	中島村	7	151,616	0	0	3	83,265	0	0	4	574,062	0	0	0	0	14	808,943
65	矢吹町	7	141,300	2	90,225	13	944,598	27	3,016,015	15	2,130,201	1	110,619	0	0	65	6,432,958
67	石川町	16	332,589	0	0	15	1,163,106	12	2,060,496	33	4,357,002	2	10,896	1	6,453	79	7,930,542
68	玉川村	0	0	0	0	0	0	0	0	5	89,523	0	0	0	0	5	89,523
69	平田村	0	0	0	0	19	1,839,771	20	2,146,144	16	1,420,131	0	0	12	2,460,346	67	7,866,392
70	浅川町	10	147,120	0	0	14	3,364,137	0	0	7	1,280,916	2	160,468	0	0	33	4,952,641
71	古殿町	0	0	0	0	2	443,649	0	0	11	2,371,681	1	11,358	0	0	14	2,826,688
72	三春町	12	353,925	16	208,357	24	2,367,462	35	2,924,404	27	4,533,192	4	400,860	2	7,390	120	10,795,590
73	小野町	15	365,896	2	20,032	42	3,689,763	27	4,241,939	16	2,345,892	4	120,822	3	12,429	109	10,796,773
79	広野町	0	0	0	0	0	0	0	0	0	0	0	0	0	0	0	0
80	檜葉町	0	0	0	0	0	0	0	0	0	0	0	0	0	0	0	0
81	富岡町	0	0	0	0	0	0	0	0	0	0	0	0	2	481,095	2	481,095
82	川内村	0	0	0	0	0	0	0	0	0	0	0	0	0	0	0	0
83	大熊町	0	0	0	0	0	0	0	0	0	0	0	0	0	0	0	0
84	双葉町	0	0	0	0	0	0	0	0	0	0	0	0	0	0	0	0
85	浪江町	0	0	0	0	0	0	0	0	0	0	0	0	0	0	0	0
86	葛尾村	0	0	0	0	0	0	0	0	0	0	0	0	0	0	0	0
87	新地町	3	157,315	2	12,859	12	1,868,916	1	30,881	14	1,541,673	0	0	0	0	32	3,611,644
90	飯舘村	0	0	0	0	0	0	0	0	0	0	0	0	0	0	0	0
91	田村市	27	614,271	14	331,509	42	3,747,036	35	3,120,200	58	10,775,182	6	551,112	30	4,324,911	212	23,464,221
92	南相馬市	0	0	3	144,074	1	47,430	13	1,212,107	12	2,849,255	0	0	3	1,341,133	32	5,593,999
93	伊達市	32	1,189,119	7	203,010	117	10,942,862	52	3,889,757	73	8,062,196	10	670,992	0	0	291	24,957,936
94	本宮市	27	644,714	2	58,989	65	7,589,250	59	7,286,701	42	6,583,294	4	62,661	1	54,998	200	22,280,607

第10表-4 高額療養費の状況（一般被保険者分+退職被保険者分）

番号	保険者名	世帯合算分				単独分								他法併用分		合計	
		多数該当分		その他		多数該当分		長期疾病分		入院分		その他		件数	高額療養費	件数	高額療養費
		件数	高額療養費	件数	高額療養費	件数	高額療養費	件数	高額療養費	件数	高額療養費	件数	高額療養費				
		件	円	件	円	件	円	件	円	件	円	件	円	件	円	件	円
	平成23年度	7,085	291,430,260	14,081	254,640,122	33,480	2,906,416,602	21,717	2,004,997,465	38,634	5,371,052,581	9,458	181,050,724	32,128	1,008,079,723	156,583	12,017,667,477
	平成24年度	7,037	226,752,749	13,855	208,082,460	31,804	2,828,095,737	21,222	2,050,607,686	37,091	5,422,731,318	9,590	283,782,744	32,766	968,949,175	153,365	11,989,001,869
	平成25年度	7,954	206,921,787	15,485	208,305,478	35,243	3,173,148,098	23,119	2,196,332,341	43,335	6,242,442,141	12,337	363,687,778	35,805	974,085,457	173,278	13,364,923,080
	平成26年度	8,801	212,920,444	16,697	217,250,615	35,331	3,251,546,258	22,573	2,120,198,979	43,700	6,182,194,387	14,215	430,509,838	36,484	1,020,990,458	177,801	13,435,610,979
	平成27年度	9,380	217,641,793	22,692	266,566,329	36,395	3,349,589,949	22,247	2,082,584,351	45,689	6,426,480,028	19,590	577,851,629	32,369	1,233,232,139	188,362	14,153,946,218
	市計	7,635	177,619,340	17,800	203,435,937	28,480	2,677,539,178	17,245	1,621,684,513	35,794	5,016,298,033	14,943	445,876,261	24,780	969,920,019	146,677	11,112,373,281
	町村計	1,722	39,440,387	4,780	61,200,564	7,866	665,538,749	4,907	452,210,683	9,717	1,380,059,810	4,562	127,850,540	7,497	254,686,821	41,051	2,980,987,554
	市町村計	9,357	217,059,727	22,580	264,636,501	36,346	3,343,077,927	22,152	2,073,895,196	45,511	6,396,357,843	19,505	573,726,801	32,277	1,224,606,840	187,728	14,093,360,835
	国保組合計	23	582,066	112	1,929,828	49	6,512,022	95	8,689,155	178	30,122,185	85	4,124,828	92	8,625,299	634	60,585,383
1	福島市	1,907	50,738,056	4,891	51,211,033	4,761	439,566,782	2,212	206,548,279	5,984	838,038,119	2,590	79,622,978	4,411	152,747,710	26,756	1,818,472,957
2	二本松市	231	5,642,065	807	9,343,952	1,293	116,720,491	600	44,850,230	1,545	203,835,906	526	17,346,810	1,126	44,484,235	6,128	442,223,689
3	郡山市	857	22,758,381	1,560	27,014,643	6,013	592,525,332	3,866	381,667,206	6,960	1,060,028,502	3,254	98,736,599	5,938	209,620,756	28,448	2,392,351,419
4	須賀川市	445	9,866,635	788	12,147,950	1,515	149,083,496	1,728	120,033,022	1,993	298,957,958	719	21,110,970	1,496	64,172,523	8,684	675,372,554
5	白河市	369	7,590,287	2,173	15,374,438	990	96,623,206	828	70,784,380	1,348	190,901,415	600	20,564,505	1,126	54,184,520	7,434	456,022,751
6	会津若松市	383	9,067,583	856	9,666,681	1,816	191,040,564	1,767	159,001,396	2,873	461,754,418	1,260	48,486,905	2,127	74,766,652	11,082	953,784,199
7	喜多方市	337	8,598,506	1,221	11,284,578	1,420	131,049,873	865	69,372,848	1,771	213,290,250	926	15,224,047	326	24,261,955	6,866	473,082,057
8	いわき市	1,887	35,611,637	2,181	30,209,179	7,096	646,936,493	3,281	393,561,983	9,237	1,201,633,207	2,970	92,766,780	5,556	234,325,680	32,208	2,635,044,959
10	相馬市	176	3,589,469	463	5,065,582	530	44,965,651	452	21,513,980	705	98,311,781	244	7,874,329	488	16,795,193	3,058	198,115,985
11	川俣町	0	0	0	0	450	41,703,909	170	13,650,406	598	64,063,129	345	4,835,842	254	9,530,309	1,817	133,783,595
13	桑折町	28	903,252	27	712,296	374	20,248,556	195	16,316,699	319	40,600,901	116	3,605,645	467	11,093,145	1,526	93,480,494
14	国見町	120	4,459,163	260	1,982,114	269	21,165,564	87	6,381,402	363	38,370,211	156	3,334,925	137	1,395,840	1,392	77,089,219
21	大玉村	0	0	0	0	165	11,672,169	271	19,710,775	193	29,474,981	269	4,415,937	147	11,721,094	1,045	76,994,956
27	鏡石町	46	1,143,247	38	963,141	227	23,483,214	102	9,242,412	320	46,050,512	100	2,545,345	177	5,707,326	1,010	89,135,197
29	天栄村	182	1,501,707	339	1,211,449	144	13,969,038	133	9,179,402	180	32,333,427	94	1,489,053	0	29,564	1,072	59,713,640
30	南会津町	0	0	190	14,475,448	455	30,119,672	227	26,447,712	458	62,531,427	312	12,702,149	512	10,757,500	2,154	157,033,908
31	下郷町	32	794,545	181	2,008,294	157	17,497,038	204	20,147,506	189	30,647,326	83	2,315,204	174	5,076,478	1,020	78,486,391
33	檜枝岐村	4	38,596	3	269,116	8	96,620	0	0	25	2,580,721	13	70,456	9	61,622	62	3,117,131
36	只見町	31	623,068	165	3,000,180	45	5,575,494	67	7,251,302	126	19,232,739	48	1,823,901	117	2,793,662	599	40,300,346
38	磐梯町	3	28,395	62	389,193	165	10,164,180	75	4,979,815	126	13,681,348	74	815,700	82	1,921,853	587	31,980,484
39	猪苗代町	81	1,740,025	410	3,893,581	246	22,398,477	160	12,248,763	407	61,943,299	184	6,113,723	274	6,430,076	1,762	114,767,944
42	北塩原村	0	0	0	0	84	7,461,324	88	7,669,427	105	16,146,608	15	301,066	49	763,583	341	32,342,008
45	西会津町	55	892,047	116	1,073,024	174	16,135,700	119	7,094,402	224	36,911,355	62	2,161,128	167	5,595,522	917	69,863,178
47	会津坂下町	38	1,946,358	45	869,832	415	37,604,757	255	32,606,290	482	73,624,504	153	6,137,152	371	9,558,242	1,759	162,347,135
48	湯川村	9	272,468	10	221,038	58	4,586,423	50	4,972,806	81	15,369,419	77	3,085,531	64	1,441,923	349	29,949,608
49	柳津町	0	0	0	0	124	9,250,014	79	9,561,887	158	20,612,496	43	648,224	107	4,171,814	511	44,244,435
51	会津美里町	211	4,044,876	534	5,001,346	494	51,879,097	399	33,823,854	602	103,750,820	215	8,549,135	512	12,091,099	2,967	219,140,227

番号	保険者名	世帯合算分				単独分								他法併用分		合計	
		多数該当分		その他		多数該当分		長期疾病分		入院分		その他		件数	高額療養費	件数	高額療養費
		件数	高額療養費	件数	高額療養費	件数	高額療養費	件数	高額療養費	件数	高額療養費	件数	高額療養費				
53	三島町	0	0	0	0	35	7,483,506	0	0	72	10,050,049	31	695,876	76	492,539	214	18,721,970
54	金山町	1	4,890	1	30,471	69	4,220,930	64	5,463,893	101	13,155,822	142	2,047,441	79	1,246,157	457	26,169,604
55	昭和村	0	0	0	0	54	3,232,401	34	2,709,089	48	6,774,458	43	471,554	61	317,905	240	13,505,407
56	棚倉町	107	2,938,277	367	4,033,489	264	22,092,602	217	24,213,690	381	52,416,787	197	5,812,489	235	7,844,876	1,768	119,352,210
57	矢祭町	44	779,565	155	1,681,412	178	11,972,723	60	6,945,936	220	27,694,064	90	2,161,215	225	3,169,231	972	54,404,146
58	塙町	85	2,255,048	213	2,489,713	186	15,364,013	91	9,937,684	310	41,803,290	154	4,139,845	212	6,705,831	1,251	82,695,424
59	鮫川村	1	177,762	0	0	150	13,455,786	85	6,872,781	95	13,485,611	32	801,539	95	3,318,116	458	38,111,595
60	西郷村	0	0	0	0	415	22,374,353	162	14,945,276	474	58,413,267	148	3,704,156	231	8,026,785	1,430	107,463,837
63	泉崎村	1	52,350	5	139,130	154	12,570,188	100	8,199,620	158	25,098,123	114	2,778,281	154	7,064,684	686	55,902,376
64	中島村	25	1,018,515	6	89,561	109	8,766,465	104	8,027,135	149	18,984,284	85	1,144,506	68	4,770,832	546	42,801,298
65	矢吹町	147	3,325,941	384	5,033,155	347	23,389,029	371	26,939,144	433	66,715,823	211	10,380,538	310	14,894,865	2,203	150,678,495
67	石川町	50	858,712	73	1,003,929	284	27,285,465	269	20,197,346	515	72,911,253	179	3,704,836	480	12,240,438	1,850	138,201,979
68	玉川村	28	238,374	44	556,862	186	14,360,034	112	7,943,532	205	32,400,839	177	3,025,683	144	6,773,510	896	65,298,834
69	平田村	71	1,768,923	30	1,066,375	250	23,352,708	48	5,157,024	230	36,916,536	58	4,274,537	215	35,618,413	902	108,154,516
70	浅川町	102	1,050,883	200	973,156	231	22,740,279	104	11,815,917	220	29,368,264	96	4,511,939	434	6,003,881	1,387	76,464,319
71	古殿町	0	0	0	0	71	8,069,718	27	3,869,349	162	30,070,106	23	690,047	62	2,078,463	345	44,777,683
72	三春町	117	3,751,443	560	4,416,055	370	34,454,179	193	24,029,348	438	62,254,852	225	5,399,866	333	14,145,454	2,236	148,451,197
73	小野町	62	1,507,290	225	2,540,611	319	28,405,988	149	21,391,249	294	40,878,113	112	3,676,077	312	13,189,809	1,473	111,589,137
79	広野町	0	0	0	0	28	3,150,670	8	553,464	33	2,597,933	0	0	12	860,336	81	7,162,403
80	檜葉町	0	0	0	0	0	0	0	0	0	0	0	0	0	0	0	0
81	富岡町	0	0	0	0	0	0	1	131,237	4	313,360	1	38,310	15	891,917	21	1,374,824
82	川内村	0	0	0	0	0	0	0	0	6	818,503	1	3,880	0	0	7	822,383
83	大熊町	0	0	0	0	0	0	1	47,063	0	0	1	48,570	2	10,264	4	105,897
84	双葉町	0	0	0	0	0	0	0	0	1	85,127	0	0	1	5,960	2	91,087
85	浪江町	0	0	0	0	0	0	0	0	1	122,637	1	1,336	2	3,126	4	127,099
86	葛尾村	0	0	0	0	0	0	0	0	0	-140	0	0	0	0	0	-140
87	新地町	41	1,324,667	137	1,076,593	112	13,786,466	26	1,536,046	204	27,829,492	82	3,387,903	113	3,915,111	715	52,856,278
90	飯館村	0	0	0	0	0	0	0	0	7	976,134	0	0	6	957,666	13	1,933,800
91	田村市	210	5,563,977	804	7,717,104	792	73,866,891	450	45,631,055	901	125,370,852	928	12,917,970	241	26,482,970	4,326	297,550,819
92	南相馬市	54	1,383,323	145	3,260,981	166	11,843,368	54	4,801,365	303	40,328,427	54	2,484,749	125	6,021,249	901	70,123,462
93	伊達市	596	12,520,297	1,398	15,984,335	1,395	119,269,524	879	81,739,214	1,581	205,017,845	656	23,635,188	1,185	41,287,364	7,690	499,453,767
94	本宮市	183	4,689,124	513	5,155,481	693	64,047,507	263	22,179,555	593	78,829,353	216	5,104,431	635	20,769,212	3,096	200,774,663
301	歯科医師国保	18	361,839	92	1,152,931	2	52,494	51	4,681,054	122	20,460,779	64	2,106,682	17	5,679,505	366	34,495,284
302	医師国保	5	220,227	20	776,897	47	6,459,528	44	4,008,101	56	9,661,406	21	2,018,146	75	2,945,794	268	26,090,099

第11表-1 診療費諸率（一般被保険者分）

番号	保険者名	100人当たり受診件数（受診率）				1件当たり日数				1日当たり費用額				1人当たり費用額			
		入院	入院外	歯科	計	入院	入院外	歯科	計	入院	入院外	歯科	計	入院	入院外	歯科	計
						日	日	日	日	円	円	円	円	円	円	円	円
	平成23年度	22.92	776.98	141.14	941.03	17.20	1.57	2.31	2.06	27,565	7,986	6,583	11,723	108,680	97,574	21,504	227,758
	平成24年度	23.41	824.66	154.88	1,002.95	17.14	1.57	2.19	2.03	28,521	8,060	6,599	11,857	114,411	104,067	22,380	240,858
	平成25年度	23.25	823.28	153.98	1,000.51	16.91	1.51	2.12	1.96	29,074	8,509	6,454	12,283	114,335	105,861	21,111	241,307
	平成26年度	23.31	834.59	157.23	1,015.13	16.81	1.51	2.07	1.95	29,875	8,628	6,530	12,492	117,028	108,853	21,205	247,086
	平成27年度	23.55	848.86	161.07	1,033.48	16.65	1.49	2.03	1.92	30,361	8,928	6,597	12,774	119,021	113,265	21,524	253,810
	市 計	23.23	854.98	162.47	1,040.68	16.77	1.49	2.02	1.91	30,091	8,767	6,504	12,568	117,224	111,601	21,324	250,149
	町 村 計	25.51	848.58	158.58	1,032.67	16.37	1.52	2.07	1.97	30,963	9,447	6,911	13,453	129,276	121,747	22,683	273,706
	市町村計	23.76	853.49	161.57	1,038.82	16.67	1.50	2.03	1.93	30,305	8,926	6,599	12,777	120,023	113,957	21,640	255,620
	国保組合計	8.72	512.91	125.50	647.14	11.45	1.33	1.63	1.53	46,496	9,225	6,413	12,407	46,432	63,079	13,142	122,654
1	福島市	22.03	888.57	167.95	1,078.55	16.20	1.47	1.97	1.85	30,450	8,106	6,593	11,853	108,689	105,906	21,857	236,452
2	二本松市	27.09	827.97	129.65	984.71	17.51	1.37	2.08	1.91	27,584	8,818	7,162	13,312	130,866	100,349	19,308	250,524
3	郡山市	21.29	783.41	161.36	966.05	16.67	1.52	2.10	1.95	31,954	9,722	6,311	13,293	113,430	116,042	21,348	250,819
4	須賀川市	23.71	827.36	149.73	1,000.81	16.19	1.48	2.13	1.93	32,810	9,011	6,235	13,285	125,981	110,691	19,860	256,532
5	白河市	20.67	816.00	169.07	1,005.74	14.41	1.61	2.10	1.96	34,542	9,624	6,486	12,828	102,897	126,790	22,973	252,661
6	会津若松市	20.77	819.35	171.47	1,011.60	15.37	1.43	2.04	1.82	35,223	9,018	6,401	13,072	112,466	105,427	22,376	240,269
7	喜多方市	30.86	762.32	144.13	937.30	17.43	1.47	2.08	2.09	26,968	8,983	6,072	13,472	145,101	100,934	18,192	264,227
8	いわき市	24.64	915.33	165.25	1,105.22	18.42	1.52	1.99	1.97	27,426	8,324	6,468	12,035	124,469	115,710	21,227	261,406
10	相馬市	24.88	917.93	154.67	1,097.48	14.60	1.43	2.00	1.81	30,603	7,959	6,563	11,882	111,163	104,633	20,260	236,056
11	川俣町	32.45	862.59	144.57	1,039.62	18.57	1.44	2.16	2.07	26,618	9,314	6,069	13,682	160,445	115,698	18,911	295,054
13	桑折町	22.40	894.73	167.95	1,085.07	15.55	1.49	2.20	1.89	32,607	7,658	6,191	11,627	113,587	102,300	22,833	238,721
14	国見町	26.17	843.06	170.22	1,039.46	17.10	1.43	2.05	1.92	27,336	7,462	6,483	11,740	122,342	89,736	22,630	234,708
21	大玉村	26.42	762.38	162.38	951.17	16.03	1.53	2.01	2.01	31,567	10,015	7,885	14,424	133,662	116,517	25,680	275,859
27	鏡石町	19.92	811.93	140.27	972.12	14.86	1.46	2.18	1.84	35,735	8,900	5,773	12,813	105,787	105,306	17,681	228,775
29	天栄村	25.82	828.88	119.16	973.85	16.56	1.51	2.18	1.99	32,675	9,355	6,460	14,110	139,679	116,916	16,817	273,412
30	南会津町	26.01	858.84	151.74	1,036.59	14.25	1.33	1.96	1.75	34,087	10,572	7,751	14,924	126,397	120,735	23,080	270,211
31	下郷町	27.76	878.43	135.72	1,041.92	16.14	1.38	2.10	1.86	33,864	11,765	7,984	16,309	151,732	142,213	22,754	316,699
33	檜枝岐村	21.91	874.72	123.03	1,019.66	10.69	1.18	1.69	1.45	42,200	10,266	7,051	14,871	98,863	106,409	14,697	219,969
36	只見町	26.77	797.04	163.79	987.60	13.28	1.31	1.81	1.72	38,217	10,610	7,722	15,893	135,836	110,812	22,840	269,487
38	磐梯町	28.89	783.12	173.25	985.26	16.39	1.38	2.12	1.95	29,312	9,611	6,315	13,833	138,823	104,018	23,194	266,034
39	猪苗代町	22.68	784.60	133.11	940.38	14.50	1.37	2.17	1.80	37,304	9,051	7,125	14,202	122,650	97,608	20,539	240,797
42	北塩原村	27.41	689.42	129.42	846.24	16.23	1.40	2.03	1.98	29,520	10,139	6,301	14,691	131,326	97,716	16,589	245,631
45	西会津町	25.85	717.83	105.66	849.34	16.49	1.35	2.10	1.90	32,338	9,157	7,002	14,973	137,830	88,617	15,567	242,014
47	会津坂下町	27.97	825.70	143.10	996.76	16.68	1.54	2.02	2.04	29,749	10,377	6,709	14,307	138,750	132,265	19,352	290,367
48	湯川村	21.99	915.10	153.52	1,090.62	12.41	1.43	2.16	1.75	44,518	9,089	6,690	13,727	121,542	119,009	22,177	262,729
49	柳津町	33.27	809.83	97.72	940.81	18.26	1.39	1.85	2.03	29,600	10,420	8,936	16,378	179,807	116,933	16,142	312,882

番号	保 険 者 名	100人当たり受診件数 (受診率)				1 件 当 た り 日 数				1 日 当 た り 費 用 額				1 人 当 た り 費 用 額			
		入 院	入 院 外	歯 科	計	入 院	入 院 外	歯 科	計	入 院	入 院 外	歯 科	計	入 院	入 院 外	歯 科	計
51	会津美里町	23.76	853.97	150.34	1,028.06	15.15	1.44	2.07	1.85	36,210	10,208	6,939	14,598	130,355	125,389	21,629	277,373
53	三 島 町	29.27	837.92	118.63	985.81	14.94	1.30	1.93	1.78	40,884	9,782	10,810	17,667	178,763	106,410	24,809	309,983
54	金 山 町	30.46	922.65	131.58	1,084.69	17.30	1.34	1.77	1.84	29,074	11,186	9,010	15,660	153,206	137,956	20,994	312,157
55	昭 和 村	28.57	1,005.76	215.29	1,249.62	14.25	1.39	1.76	1.75	31,535	10,508	6,895	13,799	128,352	146,873	26,163	301,388
56	棚 倉 町	24.97	780.05	134.50	939.52	14.11	1.52	2.08	1.94	34,806	12,082	6,590	15,633	122,644	143,608	18,465	284,716
57	矢 祭 町	29.92	752.86	141.99	924.76	15.83	1.46	1.99	2.01	27,820	12,949	8,582	16,084	131,792	142,226	24,208	298,227
58	塙 町	27.01	714.93	117.20	859.13	15.82	1.50	2.14	2.04	31,769	12,485	6,665	16,361	135,734	133,863	16,684	286,281
59	鮫 川 村	29.25	733.67	112.96	875.88	18.68	1.38	2.10	2.05	23,718	13,649	7,227	15,865	129,601	138,369	17,104	285,073
60	西 郷 村	20.25	792.16	166.90	979.30	14.07	1.64	2.24	2.00	34,526	8,078	6,101	11,552	98,389	104,737	22,857	225,983
63	泉 崎 村	26.19	789.22	144.43	959.84	15.77	1.52	2.06	1.99	30,195	9,732	6,654	13,675	124,687	116,856	19,770	261,314
64	中 島 村	20.41	783.06	143.75	947.21	14.82	1.45	1.97	1.82	34,887	10,379	7,136	14,155	105,475	117,752	20,173	243,400
65	矢 吹 町	22.21	758.16	141.54	921.92	15.51	1.53	2.10	1.95	32,956	10,082	6,580	13,882	113,514	116,666	19,572	249,753
67	石 川 町	24.80	767.40	141.74	933.93	16.16	1.48	2.21	1.98	30,382	9,851	7,261	13,869	121,724	111,517	22,730	255,972
68	玉 川 村	26.36	795.59	131.96	953.90	16.61	1.42	2.17	1.94	31,412	9,251	7,508	14,214	137,536	104,552	21,497	263,584
69	平 田 村	27.49	692.29	117.84	837.62	15.35	1.48	2.20	2.04	37,057	11,572	6,825	17,159	156,431	118,557	17,667	292,655
70	浅 川 町	31.17	741.17	137.47	909.81	19.36	1.43	2.17	2.16	26,297	12,747	7,960	16,182	158,691	135,525	23,726	317,942
71	古 殿 町	23.10	764.70	128.66	916.46	16.48	1.40	2.21	1.90	34,817	8,358	6,366	13,826	132,569	89,714	18,119	240,402
72	三 春 町	20.73	830.10	131.76	982.59	17.49	1.43	2.14	1.86	30,348	10,301	6,864	13,741	110,017	122,167	19,358	251,542
73	小 野 町	28.17	775.95	118.65	922.77	17.22	1.46	2.37	2.06	30,291	11,615	6,266	15,590	146,952	131,709	17,631	296,292
79	広 野 町	36.29	1,052.91	179.92	1,269.11	21.94	1.56	1.86	2.19	24,328	8,537	7,154	12,900	193,680	140,418	23,931	358,029
80	檜 葉 町	29.03	1,021.67	216.13	1,266.83	18.62	1.67	1.98	2.11	27,382	8,842	6,759	12,256	147,998	150,739	28,990	327,727
81	富 岡 町	25.23	991.78	215.06	1,232.07	17.36	1.81	2.02	2.16	28,421	7,755	6,867	11,004	124,499	139,232	29,788	293,519
82	川 内 村	35.22	946.09	173.37	1,154.67	19.62	1.65	2.23	2.28	26,029	8,379	6,717	12,758	179,856	130,765	25,986	336,607
83	大 熊 町	27.96	958.93	212.90	1,199.79	17.93	1.74	2.00	2.17	28,178	8,187	7,202	11,884	141,282	136,769	30,659	308,710
84	双 葉 町	25.77	968.27	240.35	1,234.39	17.53	1.64	2.04	2.05	27,509	8,963	7,058	11,906	124,249	142,365	34,527	301,141
85	浪 江 町	22.36	1,003.37	207.59	1,233.32	16.01	1.68	1.99	1.99	30,081	8,053	7,330	11,145	107,681	135,550	30,230	273,461
86	葛 尾 村	19.50	915.25	172.59	1,107.34	15.57	1.53	1.90	1.84	32,387	7,540	6,721	11,119	98,348	105,605	22,095	226,048
87	新 地 町	26.15	922.36	195.46	1,143.97	16.25	1.45	1.91	1.86	32,979	9,312	6,121	13,467	140,088	124,364	22,833	287,284
90	飯 館 村	29.39	885.80	187.10	1,102.29	15.94	1.50	2.01	1.97	30,068	8,346	7,187	12,823	140,878	111,199	26,976	279,053
91	田 村 市	21.61	813.38	115.78	950.77	17.27	1.42	2.07	1.86	31,949	9,232	7,084	13,747	119,248	106,256	16,985	242,489
92	南 相 馬 市	26.34	964.39	184.87	1,175.60	15.36	1.50	1.84	1.86	29,626	8,548	6,684	12,154	119,838	123,361	22,771	265,970
93	伊 達 市	23.52	886.68	174.82	1,085.03	17.02	1.46	1.93	1.87	27,981	8,424	6,807	12,010	112,031	108,941	22,983	243,955
94	本 宮 市	23.78	767.49	157.98	949.25	17.84	1.44	1.97	1.94	27,672	8,589	7,239	12,766	117,411	94,624	22,568	234,604
301	歯科医師国保	7.37	566.55	89.74	663.66	8.59	1.31	1.61	1.43	60,228	7,961	6,804	11,267	38,122	59,094	9,831	107,047
302	医 師 国保	10.96	424.67	184.33	619.95	14.61	1.38	1.65	1.70	37,560	11,851	6,108	14,100	60,103	69,635	18,589	148,327

第11表-2 診療費諸率（退職被保険者等分）

番号	保 険 者 名	100人当たり受診件数（受診率）				1 件 当 た り 日 数				1 日 当 た り 費 用 額				1 人 当 た り 費 用 額			
		入 院	入 院 外	歯 科	計	入 院	入 院 外	歯 科	計	入 院	入 院 外	歯 科	計	入 院	入 院 外	歯 科	計
						日	日	日	日	円	円	円	円	円	円	円	円
	平成23年度	22.05	957.27	181.04	1,160.36	14.77	1.54	2.37	1.92	34,524	9,142	6,418	12,324	112,439	134,850	27,558	274,847
	平成24年度	22.06	992.96	193.75	1,208.77	15.14	1.54	2.24	1.90	35,971	8,990	6,581	12,459	120,190	137,590	28,509	286,288
	平成25年度	22.22	975.70	189.96	1,187.88	14.44	1.51	2.15	1.85	38,215	9,418	6,381	13,051	122,651	138,725	26,066	287,443
	平成26年度	21.99	960.32	190.82	1,173.13	14.44	1.48	2.12	1.83	38,184	9,599	6,500	13,248	121,242	136,613	22,263	284,118
	平成27年度	23.99	988.09	197.62	1,209.70	14.83	1.48	2.06	1.84	36,922	9,875	6,607	13,602	131,390	144,600	26,843	302,832
	市 計	24.32	996.32	201.09	1,221.73	14.72	1.47	2.04	1.83	36,952	9,726	6,512	13,493	132,266	142,677	26,777	301,720
	町 村 計	23.01	963.19	187.14	1,173.33	15.19	1.51	2.09	1.87	36,829	10,330	6,911	13,938	128,739	150,415	27,042	306,196
1	福 島 市	25.20	1,117.12	226.67	1,368.98	15.22	1.47	1.95	1.81	36,945	9,634	6,710	13,346	141,715	158,668	29,727	330,110
2	二 本 松 市	22.44	970.11	171.45	1,164.00	15.38	1.33	2.02	1.70	34,629	9,274	7,049	13,302	119,553	119,743	24,386	263,682
3	郡 山 市	23.04	950.64	189.75	1,163.42	12.87	1.63	2.12	1.93	40,246	9,458	6,179	12,934	119,298	146,367	24,840	290,505
4	須 賀 川 市	22.60	979.63	205.43	1,207.65	12.92	1.41	2.20	1.76	40,969	10,386	6,349	13,737	119,627	143,006	28,676	291,309
5	白 河 市	24.89	975.82	210.24	1,210.95	14.33	1.56	1.94	1.89	44,147	11,160	6,383	15,454	157,496	169,724	26,078	353,299
6	会津若松市	21.75	922.41	217.19	1,161.36	14.19	1.40	2.03	1.75	45,219	9,315	6,350	14,114	139,577	119,955	27,994	287,526
7	喜 多 方 市	30.47	873.26	193.22	1,096.94	15.25	1.45	2.13	1.95	32,586	10,824	5,995	14,616	151,446	137,263	24,626	313,335
8	い わ き 市	25.42	1,091.94	213.38	1,330.74	16.05	1.47	2.03	1.84	34,289	9,404	6,707	13,072	139,867	151,207	29,038	320,112
10	相 馬 市	34.16	1,046.38	168.78	1,249.32	13.33	1.43	2.05	1.84	40,824	8,754	6,303	14,744	185,924	130,855	21,831	338,610
11	川 俣 町	29.48	860.82	156.34	1,046.64	16.66	1.36	2.17	1.91	38,784	8,465	5,639	15,426	190,446	99,149	19,106	308,701
13	桑 折 町	23.72	996.79	223.72	1,244.23	20.24	1.50	2.29	2.00	25,693	8,954	6,384	11,658	123,358	133,562	32,739	289,660
14	国 見 町	5.95	761.31	226.19	993.45	8.10	1.39	2.18	1.61	41,874	10,432	6,384	10,133	20,189	110,528	31,464	162,181
21	大 玉 村	22.30	977.70	160.81	1,160.81	14.55	1.32	1.97	1.66	46,325	10,686	7,544	16,159	150,243	137,834	23,856	311,933
27	鏡 石 町	37.86	820.00	155.00	1,012.86	17.98	1.56	1.99	2.24	29,579	8,131	6,042	14,283	201,348	104,078	18,601	324,026
29	天 栄 村	38.30	1,118.09	148.94	1,305.32	8.92	1.54	2.60	1.87	58,817	11,262	6,544	17,155	200,853	193,378	25,339	419,570
30	南 会 津 町	20.83	837.50	273.61	1,131.94	20.60	1.19	1.73	1.67	31,957	8,543	6,765	13,404	137,151	84,834	31,945	253,929
31	下 郷 町	29.09	1,102.73	148.18	1,280.00	15.97	1.45	2.26	1.88	33,480	14,673	7,119	17,261	155,531	234,907	23,815	414,253
33	檜 枝 岐 村	14.29	800.00	71.43	885.71	4.00	1.21	1.20	1.26	90,923	15,680	5,532	18,758	51,956	152,316	4,741	209,013
36	只 見 町	11.54	696.15	123.08	830.77	7.67	1.14	1.84	1.33	116,020	10,716	7,403	18,447	102,633	84,900	16,799	204,332
38	磐 梯 町	9.09	822.22	167.68	998.99	7.89	1.31	2.35	1.54	62,083	10,754	5,967	11,920	44,524	115,470	23,508	183,502
39	猪 苗 代 町	22.42	875.44	178.29	1,076.16	18.06	1.42	2.15	1.89	38,409	9,516	6,587	14,713	155,550	118,595	25,291	299,437
42	北 塩 原 村	0.00	843.75	162.50	1,006.25	0.00	1.24	1.50	1.28	0	6,754	6,975	6,796	0	70,491	17,002	87,493
45	西 会 津 町	32.30	845.96	170.19	1,048.45	15.69	1.41	2.08	1.96	35,552	10,993	7,298	16,418	180,191	131,237	25,794	337,223
47	会津坂下町	23.22	869.13	164.12	1,056.46	12.57	1.52	1.95	1.83	45,466	13,154	6,894	16,990	132,679	173,948	22,099	328,726
48	湯 川 村	39.80	831.63	145.92	1,017.35	16.05	1.41	1.84	2.04	43,663	12,780	6,184	21,415	278,909	149,834	16,596	445,339
49	柳 津 町	13.89	575.00	66.67	655.56	4.00	2.00	1.50	2.00	66,615	17,991	8,406	19,323	37,008	207,399	8,406	252,813

番号	保険者名	100人当たり受診件数(受診率)				1件当たり日数				1日当たり費用額				1人当たり費用額			
		入院	入院外	歯科	計	入院	入院外	歯科	計	入院	入院外	歯科	計	入院	入院外	歯科	計
51	会津美里町	26.98	1,031.69	189.29	1,247.97	18.32	1.44	2.07	1.90	33,972	9,695	7,209	14,345	167,897	143,785	28,310	339,991
53	三島町	11.76	794.12	58.82	864.71	2.00	1.26	1.60	1.29	64,250	6,303	9,563	7,797	15,118	63,030	9,000	87,148
54	金山町	16.00	806.00	130.00	952.00	6.63	1.55	1.80	1.67	58,421	13,608	8,341	15,823	61,926	169,826	19,517	251,269
55	昭和村	9.09	933.33	372.73	1,315.15	8.33	1.26	1.90	1.49	66,752	8,936	5,972	10,096	50,570	105,340	42,345	198,255
56	棚倉町	23.75	964.38	159.38	1,147.50	11.58	1.50	2.09	1.79	51,231	10,896	5,824	15,465	140,885	158,129	19,366	318,380
57	矢祭町	29.23	896.92	173.85	1,100.00	17.05	1.15	1.96	1.70	33,932	10,018	7,199	15,866	169,140	103,568	24,588	297,296
58	塙町	11.11	858.12	127.35	996.58	4.23	1.38	2.05	1.50	69,312	15,685	7,864	16,003	32,583	186,079	20,567	239,229
59	鮫川村	34.15	795.12	134.15	963.41	9.64	1.53	2.47	1.95	29,223	28,065	5,043	24,207	96,222	342,256	16,728	455,205
60	西郷村	18.78	898.37	214.29	1,131.43	21.26	1.51	2.23	1.97	21,222	8,102	5,519	9,895	84,715	109,786	26,381	220,882
63	泉崎村	5.32	615.96	124.47	745.74	12.00	1.23	2.45	1.51	59,648	8,405	6,729	10,847	38,073	63,932	20,545	122,550
64	中島村	20.00	1,096.67	176.67	1,293.33	11.50	1.57	2.36	1.83	38,587	7,791	7,714	10,774	88,749	133,743	32,142	254,634
65	矢吹町	16.03	1,021.15	172.44	1,209.62	7.84	1.37	2.16	1.57	61,975	10,444	7,110	13,206	77,866	145,885	26,480	250,231
67	石川町	28.57	809.82	160.27	998.66	16.22	1.38	2.36	1.96	33,506	9,684	7,348	14,863	155,266	108,335	27,816	291,417
68	玉川村	16.36	994.55	129.09	1,140.00	3.22	1.47	1.62	1.52	57,238	6,749	7,320	8,360	30,180	98,906	15,306	144,392
69	平田村	43.48	717.39	153.26	914.13	21.40	1.88	2.36	2.89	18,628	16,372	7,515	15,953	173,321	221,025	27,201	421,547
70	浅川町	20.97	775.81	124.19	920.97	16.85	1.39	2.40	1.88	41,449	20,812	7,533	22,737	146,407	224,237	22,478	393,122
71	古殿町	16.83	938.61	119.80	1,075.25	14.53	1.38	2.36	1.70	47,352	7,949	7,081	13,098	115,801	103,025	20,052	238,878
72	三春町	22.27	871.85	149.58	1,043.70	16.60	1.54	2.17	1.95	32,933	10,700	6,692	14,101	121,770	143,367	21,736	286,873
73	小野町	18.10	826.29	121.98	966.38	15.17	1.61	2.39	1.97	35,015	15,894	6,987	17,292	96,141	211,892	20,360	328,393
79	広野町	21.69	1,471.08	186.75	1,679.52	15.89	1.67	1.85	1.88	43,497	10,958	6,674	14,043	149,881	269,993	23,079	442,953
80	檜葉町	17.95	1,256.41	207.69	1,482.05	5.43	2.69	1.86	2.60	47,523	9,013	8,145	9,899	46,305	304,147	31,536	381,987
81	富岡町	20.11	1,258.10	277.09	1,555.31	13.58	1.93	2.06	2.10	37,179	6,984	6,814	9,477	101,566	169,495	38,848	309,908
82	川内村	6.25	1,281.25	293.75	1,581.25	7.00	1.34	2.06	1.49	79,644	9,963	5,807	10,187	34,844	170,621	35,203	240,668
83	大熊町	29.83	1,291.86	270.85	1,592.54	15.33	1.52	1.90	1.84	40,239	8,612	7,010	13,260	184,006	168,992	36,073	389,071
84	双葉町	20.13	1,056.60	293.08	1,369.81	13.28	1.57	2.13	1.86	41,521	9,454	10,137	12,977	110,984	157,157	63,309	331,450
85	浪江町	17.34	1,160.12	267.63	1,445.09	13.80	1.75	1.92	1.92	47,339	10,842	7,425	13,353	113,286	219,667	38,153	371,105
86	葛尾村	0.00	991.67	325.00	1,316.67	0.00	1.40	2.03	1.56	0	5,979	4,628	5,545	0	83,203	30,465	113,668
87	新地町	31.58	1,136.84	150.00	1,318.42	15.61	1.29	1.89	1.70	30,766	8,510	6,500	13,148	151,671	124,812	18,418	294,901
90	飯舘村	17.11	1,150.00	277.63	1,444.74	4.46	1.27	1.91	1.43	54,835	10,333	7,582	11,269	41,848	150,647	40,307	232,801
91	田村市	20.03	960.59	138.11	1,118.73	11.79	1.34	2.18	1.63	40,204	12,145	6,576	14,859	94,901	156,343	19,762	271,006
92	南相馬市	20.41	997.13	199.28	1,216.82	13.47	1.47	1.94	1.75	40,084	10,055	6,580	13,308	110,220	147,366	25,373	282,959
93	伊達市	26.07	916.99	216.99	1,160.05	20.05	1.41	1.98	1.93	22,515	8,365	6,848	11,375	117,715	107,865	29,382	254,963
94	本宮市	30.05	940.60	181.88	1,152.52	17.48	1.41	2.08	1.93	30,768	10,155	7,393	14,542	161,603	134,766	27,929	324,298

第11表-3 診療費諸率（一般被保険者分+退職被保険者分）

番号	保険者名	100人当たり受診件数（受診率）				1件当たり日数				1日当たり費用額				1人当たり費用額				
		入院	入院外	歯科	計	入院	入院外	歯科	計	入院	入院外	歯科	計	入院	入院外	歯科	計	
						日	日	日	日	円	円	円	円	円	円	円	円	円
	平成23年度	22.85	790.07	144.04	956.96	17.03	1.57	2.32	2.05	27,987	8,086	6,568	11,773	108,953	100,281	21,944	231,178	
	平成24年度	23.31	836.63	157.65	1,017.59	17.00	1.56	2.19	2.01	28,967	8,138	6,597	11,905	114,822	106,452	22,816	244,090	
	平成25年度	23.19	833.41	156.38	1,012.98	16.75	1.51	2.13	1.95	29,576	8,579	6,448	12,340	114,888	108,047	21,440	244,376	
	平成26年度	23.23	841.98	159.20	1,024.41	16.67	1.51	2.07	1.94	30,275	8,692	6,528	12,540	117,276	110,485	21,502	249,262	
	平成27年度	23.57	855.52	162.82	1,041.91	16.56	1.49	2.03	1.92	30,647	8,980	6,598	12,818	119,612	114,763	21,778	256,153	
	市計	23.28	861.69	164.30	1,049.27	16.67	1.49	2.02	1.91	30,392	8,819	6,505	12,617	117,938	113,076	21,583	252,597	
	町村計	25.38	854.50	160.05	1,039.93	16.31	1.52	2.07	1.96	31,219	9,498	6,911	13,480	129,248	123,228	22,908	275,384	
	市町村計	23.77	860.01	163.31	1,047.09	16.58	1.50	2.03	1.92	30,594	8,978	6,599	12,821	120,573	115,441	21,892	257,907	
	国保組合計	8.72	512.91	125.50	647.14	11.45	1.33	1.63	1.53	46,496	9,225	6,413	12,407	46,432	63,079	13,142	122,654	
1	福島市	22.14	896.58	170.01	1,088.74	16.16	1.47	1.97	1.85	30,694	8,173	6,599	11,917	109,847	107,756	22,133	239,736	
2	二本松市	26.73	838.90	132.86	998.49	17.38	1.37	2.07	1.89	27,987	8,858	7,151	13,311	129,997	101,840	19,698	251,535	
3	郡山市	21.37	790.67	162.59	974.63	16.49	1.53	2.10	1.95	32,257	9,708	6,304	13,275	113,685	117,359	21,500	252,544	
4	須賀川市	23.65	836.00	152.89	1,012.54	16.01	1.48	2.13	1.92	33,167	9,097	6,244	13,313	125,621	112,524	20,360	258,505	
5	白河市	20.86	823.28	170.94	1,015.08	14.41	1.61	2.09	1.95	35,061	9,704	6,481	12,966	105,384	128,746	23,114	257,245	
6	会津若松市	20.83	825.86	174.36	1,021.05	15.29	1.42	2.04	1.81	35,834	9,038	6,397	13,145	114,176	106,343	22,731	243,250	
7	喜多方市	30.83	771.13	148.02	949.98	17.26	1.47	2.08	2.08	27,358	9,146	6,064	13,571	145,605	103,819	18,703	268,127	
8	いわき市	24.67	922.36	167.17	1,114.19	18.32	1.52	1.99	1.96	27,673	8,374	6,480	12,081	125,081	117,123	21,538	263,742	
10	相馬市	25.30	923.74	155.30	1,104.35	14.52	1.43	2.00	1.81	31,176	7,999	6,550	12,031	114,542	105,819	20,331	240,692	
11	川俣町	32.24	862.46	145.41	1,040.12	18.45	1.43	2.16	2.06	27,334	9,257	6,036	13,798	162,584	114,518	18,925	296,027	
13	桑折町	22.46	899.55	170.58	1,092.58	15.79	1.49	2.20	1.90	32,165	7,726	6,203	11,629	114,048	103,776	23,301	241,126	
14	国見町	24.99	838.30	173.48	1,036.78	16.98	1.42	2.06	1.91	27,432	7,616	6,475	11,665	116,393	90,947	23,144	230,484	
21	大玉村	26.10	778.72	162.26	967.08	15.93	1.51	2.00	1.98	32,441	10,071	7,860	14,557	134,921	118,135	25,542	278,597	
27	鏡石町	20.62	812.24	140.85	973.71	15.09	1.46	2.17	1.85	35,210	8,868	5,784	12,885	109,510	105,258	17,717	232,485	
29	天栄村	26.55	845.90	120.91	993.36	15.91	1.51	2.21	1.98	33,919	9,505	6,467	14,333	143,280	121,417	17,319	282,015	
30	南会津町	25.93	858.50	153.67	1,038.10	14.34	1.33	1.96	1.75	34,048	10,543	7,726	14,898	126,567	120,165	23,220	269,953	
31	下郷町	27.85	892.48	136.50	1,056.83	16.13	1.38	2.11	1.86	33,840	12,001	7,921	16,382	151,970	148,020	22,821	322,810	
33	檜枝岐村	21.62	871.89	121.08	1,014.59	10.53	1.19	1.68	1.44	42,663	10,458	7,027	14,983	97,088	108,146	14,320	219,555	
36	只見町	26.43	794.73	162.86	984.02	13.22	1.31	1.81	1.71	38,666	10,612	7,716	15,932	135,078	110,220	22,702	268,000	
38	磐梯町	26.81	787.23	172.66	986.70	16.09	1.37	2.14	1.91	29,886	9,730	6,276	13,668	128,891	105,224	23,227	257,342	
39	猪苗代町	22.66	791.08	136.33	950.08	14.75	1.38	2.16	1.81	37,400	9,089	7,075	14,246	124,999	99,106	20,879	244,983	
42	北塩原村	26.95	691.99	129.97	848.91	16.23	1.39	2.02	1.96	29,520	10,078	6,311	14,590	129,140	97,263	16,596	242,998	
45	西会津町	26.35	727.80	110.69	864.85	16.41	1.35	2.10	1.91	32,631	9,330	7,037	15,113	141,128	91,935	16,363	249,426	
47	会津坂下町	27.58	829.27	144.83	1,001.67	16.39	1.54	2.01	2.02	30,583	10,613	6,725	14,519	138,250	135,693	19,578	293,521	
48	湯川村	24.23	904.62	152.56	1,081.41	13.16	1.43	2.12	1.79	44,303	9,510	6,637	14,765	141,314	122,882	21,476	285,672	
49	柳津町	32.60	801.73	96.64	930.97	18.05	1.40	1.84	2.03	29,721	10,688	8,926	16,449	174,878	120,055	15,875	310,808	

番号	保 険 者 名	100人当たり受診件数 (受診率)				1 件 当 た り 日 数				1 日 当 た り 費 用 額				1 人 当 た り 費 用 額			
		入 院	入 院 外	歯 科	計	入 院	入 院 外	歯 科	計	入 院	入 院 外	歯 科	計	入 院	入 院 外	歯 科	計
51	会津美里町	24.01	867.97	153.41	1,045.39	15.43	1.44	2.07	1.85	35,975	10,160	6,965	14,574	133,313	126,839	22,156	282,308
53	三 島 町	28.63	836.32	116.45	981.41	14.75	1.30	1.93	1.76	40,931	9,666	10,791	17,436	172,819	104,835	24,235	301,888
54	金 山 町	29.39	914.03	131.46	1,074.89	16.87	1.35	1.77	1.83	29,537	11,366	8,960	15,670	146,465	140,310	20,885	307,660
55	昭 和 村	27.08	1,000.23	227.31	1,254.63	14.09	1.38	1.78	1.73	32,069	10,405	6,771	13,542	122,410	143,701	27,399	293,510
56	棚 倉 町	24.91	788.45	135.63	949.00	14.00	1.52	2.08	1.93	35,397	12,016	6,549	15,625	123,476	144,270	18,506	286,252
57	矢 祭 町	29.89	758.51	143.24	931.64	15.88	1.44	1.99	1.99	28,072	12,840	8,517	16,075	133,258	140,709	24,223	298,190
58	塙 町	26.28	721.52	117.66	865.46	15.59	1.49	2.13	2.01	31,967	12,647	6,723	16,347	130,987	136,266	16,863	284,115
59	鮫 川 村	29.44	736.10	113.80	879.34	18.27	1.39	2.11	2.05	23,851	14,330	7,107	16,210	128,280	146,438	17,089	291,806
60	西 郷 村	20.17	797.70	169.37	987.24	14.42	1.63	2.24	2.00	33,574	8,079	6,062	11,454	97,675	105,001	23,041	225,717
63	泉 崎 村	25.07	779.94	143.36	948.38	15.73	1.51	2.08	1.97	30,450	9,686	6,658	13,584	120,048	114,022	19,812	253,882
64	中 島 村	20.40	789.99	144.48	954.86	14.74	1.45	1.98	1.82	34,949	10,294	7,155	14,053	105,106	118,105	20,437	243,648
65	矢 吹 町	22.02	766.45	142.52	930.98	15.33	1.52	2.10	1.94	33,296	10,096	6,601	13,860	112,391	117,586	19,790	249,768
67	石 川 町	24.98	769.50	142.66	937.14	16.16	1.47	2.22	1.98	30,559	9,843	7,267	13,921	123,389	111,359	22,982	257,730
68	玉 川 村	26.06	801.59	131.87	959.52	16.36	1.42	2.15	1.93	31,509	9,154	7,504	14,049	134,297	104,381	21,310	259,988
69	平 田 村	28.23	693.44	119.47	841.14	15.78	1.50	2.21	2.08	35,285	11,859	6,868	17,075	157,209	123,276	18,106	298,590
70	浅 川 町	30.80	742.45	136.98	910.23	19.30	1.43	2.18	2.15	26,629	13,048	7,944	16,396	158,238	138,795	23,680	320,713
71	古 殿 町	22.70	775.84	128.09	926.63	16.39	1.40	2.22	1.88	35,345	8,327	6,412	13,777	131,495	90,567	18,243	240,305
72	三 春 町	20.81	832.28	132.69	985.78	17.44	1.43	2.14	1.87	30,486	10,324	6,853	13,762	110,629	123,271	19,482	253,382
73	小 野 町	27.38	779.91	118.91	926.19	17.11	1.47	2.37	2.05	30,508	12,005	6,324	15,724	142,957	138,013	17,845	298,816
79	広 野 町	35.49	1,075.64	180.29	1,291.42	21.74	1.57	1.86	2.17	24,793	8,729	7,128	12,970	191,299	147,461	23,884	362,645
80	檜 葉 町	28.87	1,025.09	216.01	1,269.97	18.50	1.69	1.98	2.12	27,436	8,847	6,777	12,206	146,515	152,976	29,027	328,518
81	富 岡 町	24.89	1,009.66	219.22	1,253.77	17.16	1.82	2.02	2.16	28,797	7,686	6,863	10,881	122,959	141,264	30,396	294,619
82	川 内 村	34.72	951.82	175.43	1,161.97	19.58	1.64	2.23	2.27	26,088	8,409	6,693	12,719	177,377	131,447	26,143	334,967
83	大 熊 町	28.09	982.84	217.06	1,227.99	17.74	1.72	1.99	2.13	28,973	8,223	7,185	11,995	144,350	139,083	31,048	314,480
84	双 葉 町	25.41	973.91	243.72	1,243.03	17.31	1.64	2.04	2.04	28,052	8,995	7,305	11,975	123,403	143,310	36,364	303,076
85	浪 江 町	22.25	1,006.76	208.89	1,237.90	15.98	1.68	1.98	1.99	30,332	8,125	7,332	11,199	107,802	137,369	30,401	275,572
86	葛 尾 村	19.06	916.98	176.04	1,112.08	15.57	1.53	1.91	1.83	32,387	7,505	6,628	10,992	96,122	105,097	22,285	223,504
87	新 地 町	26.42	933.33	193.14	1,152.89	16.21	1.44	1.91	1.86	32,849	9,268	6,136	13,450	140,680	124,387	22,607	287,674
90	飯 舘 村	29.00	894.22	189.98	1,113.20	15.72	1.49	2.00	1.95	30,200	8,415	7,205	12,776	137,723	112,455	27,401	277,580
91	田 村 市	21.50	823.61	117.33	962.44	16.92	1.41	2.08	1.84	32,321	9,456	7,040	13,826	117,557	109,735	17,178	244,469
92	南 相 馬 市	26.06	965.91	185.54	1,177.51	15.29	1.50	1.85	1.86	29,961	8,619	6,679	12,206	119,391	124,476	22,892	266,759
93	伊 達 市	23.64	888.06	176.74	1,088.44	17.17	1.46	1.93	1.87	27,661	8,421	6,809	11,978	112,289	108,892	23,274	244,455
94	本 宮 市	24.16	778.01	159.43	961.61	17.82	1.43	1.98	1.94	27,902	8,703	7,251	12,896	120,098	97,064	22,894	240,056
301	歯科医師国保	7.37	566.55	89.74	663.66	8.59	1.31	1.61	1.43	60,228	7,961	6,804	11,267	38,122	59,094	9,831	107,047
302	医 師 国保	10.96	424.67	184.33	619.95	14.61	1.38	1.65	1.70	37,560	11,851	6,108	14,100	60,103	69,635	18,589	148,327

第12表 国保診療施設の一般状況

(単位:床、人)

	診療施設の名称	施設の 種類	診療科目 の 種 類	開設又 は廃止 年月日	病 床 数			職 員 数 ※ () 内は同市町村内兼任職員の再掲数							
					一 般 そ の 他	結 核	計	医 師	歯 科 医 師	薬 剤 師	看 護 師	その 他の 技 術 職 員	事 務 員	そ の 他	計
平成23年度	24	15 □14 ハ1 ニ4	医・歯5 医19	休止中2 廃止2	667	42	709	(7) 83	6	(4) 24	(12) 455	(4) 157	(12) 110	(3) 27	(42) 862
平成24年度	24	15 □14 ハ1 ニ4	医・歯5 医19	休止中2	667	12	679	(13) 92	6	(4) 19	(12) 524	(4) 117	(16) 113	(5) 28	(54) 899
平成25年度	24	15 □14 ハ1 ニ4	医・歯5 医19	休止中2	667	12	679	(12) 95	5	18	(12) 526	(4) 109	(16) 144	(5) 23	(49) 920
平成26年度	24	15 □14 ハ1 ニ4	医・歯5 医19	休止中2	667	12	679	(13) 103	5	19	(9) 533	113	(14) 157	(2) 24	(38) 954
平成27年度	24	15 □14 ハ1 ニ4	医・歯5 医19	休止中2	667	12	679	(13) 108	5	22	(12) 539	(1) 131	(29) 180	(3) 26	(58) 1,011
南相馬市	南相馬市立総合病院	ニ	医		230		230	31		9	154	57	(5) 66	5	(5) 322
	〃 小高病院	ニ	医	入院休止中							2		(5) 10		
公立藤田病院組合	公立藤田総合病院	ニ	医・歯		299	12	311	37	1	10	244	55	46	6	399
公立小野町地方総合病院企業団	公立小野町地方総合病院	ニ	医		119		119	8		3	79	11	10	1	112
小 計	4	ニ4	医・歯1 医3		648	12	660	76	1	22	479	123	(10) 132	12	(10) 845
二本松市	二本松市岩代国保診療所	□	医					1			2		2		5
いわき市	いわき市国保田人診療所	□	医					1			2		(1) 2	(1) 3	(2) 8
本宮市	本宮市国保白岩診療所	□	医					1			3		2		6
川俣町	川俣町国保山木屋診療所	□	医	休止中											
泉崎村	泉崎南東北診療所	□	医					2			3	1	2		8
天栄村	天栄村国保診療所	□	医					1			2		1		4
只見町	只見町国保朝日診療所	ハ	医・歯		19		19	4	1		14	(1) 3	(1) 9	3	(2) 34
西会津町	西会津町国保群岡診療所	□	医					(1) 1			(2) 2		(3) 3		(6) 6
	〃 新郷診療所	イ	医					(1) 1			(1) 1		(1) 1		(3) 3
	〃 西会津診療所	□	医					(2) 3			(3) 8	2	(3) 5		(8) 18
	〃 奥川診療所	イ	医					(1) 1			(1) 1		(1) 1		(3) 3
柳津町	柳津町国保診療所	□	医					1			2		1		4
	〃 西山出張所	イ	医					(1) 1			(2) 2		(1) 1		(4) 4
金山町	金山町国保診療所	□	医・歯					(5) 5	1		(1) 3	1	(4) 5	2	(10) 17
	〃 沼沢出張診療所	イ	医					(1) 1			(1) 1		(1) 1	(1) 2	(4) 5
	〃 横田出張診療所	イ	医					(1) 1			(1) 2		(2) 2	(1) 1	(5) 6
昭和村	昭和村国保診療所	□	医・歯				1	1		4		(1) 2	1	(1) 9	
鮫川村	鮫川村国保診療所	□	医	休止中											
川内村	川内村国保診療所	□	医・歯					3	1		3	1	2	1	11
浪江町	浪江町国保津島診療所	□	医	仮設				3			5		6	1	15
小 計	20	15 □14 ハ1	医・歯4 医16		19		19	(13) 32	4		(12) 60	(1) 8	(19) 48	(3) 14	(48) 166

(注) 1. 平成21年度以降は当該年度の4月1日(年度初め)現在の状況を表す。
 2. 「施設の種類の区分は、イ 出張診療所、□ 常設診療所(病床数0~5)、ハ 常設診療所(病床数6~19)、ニ 病院を表す。

第13表 国保診療施設の経理状況〔直診勘定分〕（その1）

収入

（単位：円）

	施設数	診療収入				繰入金			繰越金	その他の収入	合計
		入院収入	外来収入	その他の診療収入	計	他会計繰入金	基金繰入金	事業勘定繰入金			
平成23年度	20	74,704,074	1,204,460,853	123,970,195	1,403,135,122	373,039,175	12,675,000	56,654,189	62,362,295	148,795,249	2,056,661,030
平成24年度	20	93,154,056	1,038,736,216	77,475,161	1,209,365,433	378,104,997	15,984,689	51,094,469	135,623,977	143,438,403	1,933,611,968
平成25年度	20	82,151,216	1,021,347,447	67,422,017	1,170,920,680	446,354,380	12,583,000	80,082,000	123,831,573	142,653,707	1,976,425,340
平成26年度	20	82,816,696	1,000,359,421	71,369,721	1,154,545,838	379,599,719	22,692,000	124,078,000	117,266,214	122,519,707	1,920,701,478
平成27年度	20	94,923,103	946,282,148	67,244,924	1,108,450,175	295,600,410	18,155,000	183,071,000	108,588,980	172,113,196	1,885,978,761
割合		5.0	50.2	3.6	58.8	15.7	1.0	9.7	5.8	9.1	100.0
二本松市	1		83,796,613	3,371,821	87,168,434	9,900,000		14,552,000	1,914,126	758,632	114,293,192
いわき市	1		31,487,862	812,412	32,300,274	16,163,427		9,688,000		190,619	58,342,320
本宮市	1		69,132,683	3,162,704	72,295,387		18,155,000	14,557,000	5,876,775	367,319	111,251,481
川俣町	1										
泉崎村	1										
天栄村	1		27,337,511	328,458	27,665,969	8,216,272		11,842,000	716,484	638,923	49,079,648
只見町	1	94,923,103	139,952,742	13,786,791	248,662,636	100,339,342		64,940,000	1,431,709	37,974,414	453,348,101
西会津町	4		144,445,512	26,264,202	170,709,714	25,886,000		4,793,000	6,043,259	59,567,862	266,999,835
柳津町	2		56,372,264	424,168	56,796,432	8,000,000		11,788,000	9,137,271	5,390	85,727,093
金山町	3		54,964,115	9,690,880	64,654,995	38,588,369		18,936,000		7,921,085	130,100,449
昭和村	1		125,103,421	806,120	125,909,541	25,598,000		9,525,000	12,249,657	1,063,251	174,345,449
鮫川村	1										
川内村	1		97,064,343	5,662,628	102,726,971	26,000,000			1,040,356	25,810,688	155,578,015
浪江町	1		116,625,082	2,934,740	119,559,822	36,909,000		22,450,000	70,179,343	37,815,013	286,913,178

第13表 国保診療施設の経理状況〔直診勘定分〕（その2） 支出及び収支差引（単位：円）

	施設数	総務費	医業費		施設整備費	公債費	その他の支出	合計	収支差引残
			医業費	給食費					
平成23年度	20	960,177,944	826,495,723	5,624,869		111,446,930	14,140,232	1,917,885,698	138,775,332
平成24年度	20	870,165,881	788,449,055	5,261,311		114,617,516	44,269,942	1,822,763,705	110,848,263
平成25年度	20	954,784,817	731,066,405	4,174,254		112,001,541	44,007,109	1,846,034,126	130,391,214
平成26年度	20	916,246,489	714,918,918	4,980,783		118,664,060	47,890,539	1,802,700,789	118,000,689
平成27年度	20	921,772,782	740,003,604	8,232,790		114,610,489	24,660,996	1,809,280,661	76,698,100
割合		50.9	40.9	0.5		6.3	1.4	100.0	
二本松市	1	62,431,786	52,322,346					114,754,132	-460,940
いわき市	1	39,191,832	19,150,488					58,342,320	
本宮市	1	58,714,348	41,495,300				4,646,958	104,856,606	6,394,875
川俣町	1								
泉崎村	1								
天栄村	1	34,150,136	12,693,017					46,843,153	2,236,495
只見町	1	33,875,405	324,306,628	8,232,790		86,239,342		452,654,165	693,936
西会津町	4	196,494,804	40,347,741			20,004,627		256,847,172	10,152,663
柳津町	2	47,989,147	24,054,506					72,043,653	13,683,440
金山町	3	104,509,686	23,371,468			2,219,295		130,100,449	
昭和村	1	81,089,149	58,599,028			6,147,225	20,014,038	165,849,440	8,496,009
鮫川村	1								
川内村	1	81,770,663	73,494,833					155,265,496	312,519
浪江町	1	181,555,826	70,168,249					251,724,075	35,189,103

第13表 国保診療施設の経理状況〔直診勘定分〕（その3） 診療収入の収納状況 (単位：円)

	施設数	国民健康保険	社会保険	後期高齢者医療	その他の	一部負担金	標準負担額	介護報酬収入	その他の	計
		診療報酬収入	診療報酬収入	診療報酬収入	診療報酬収入				診療収入	
		収納額	収納額	収納額	収納額	収納額	収納額	収納額	収納額	収納額
平成23年度	20	224,073,421	127,237,325	681,086,398	25,532,359	153,199,135	2,606,780	208,332	107,602,765	1,321,546,515
平成24年度	20	210,882,011	125,547,917	645,957,972	21,584,651	125,073,348	2,500,100	344,273	77,475,161	1,209,365,433
平成25年度	20	196,222,853	114,683,461	646,445,092	21,926,287	118,918,799	2,090,080	227,581	70,406,527	1,170,920,680
平成26年度	20	190,600,920	113,310,486	635,499,735	19,565,281	121,795,353	2,357,920	46,422	71,369,721	1,154,545,838
平成27年度	20	176,817,234	109,995,646	611,387,247	19,175,539	119,170,381	3,175,830	11,995,717	66,256,200	1,117,973,794
割合		15.8	9.8	54.7	1.7	10.7	0.3	1.1	5.9	100.0
二本松市	1	15,043,163	6,439,704	50,053,006	3,371,821	12,260,740			517,462	87,685,896
いわき市	1	4,362,033	2,798,982	19,271,722	521,665	4,533,460			812,412	32,300,274
本宮市	1	5,967,895	3,086,760	51,490,698	493,160	8,039,350			3,162,704	72,240,567
川俣町	1									
泉崎村	1									
天栄村	1	4,558,701	2,488,978	16,597,622		3,692,210			328,458	27,665,969
只見町	1	25,527,968	23,816,001	144,136,227	4,784,290	33,435,529	3,175,830		13,786,791	248,662,636
西会津町	4	22,558,583	14,161,479	81,588,255	3,687,905	22,449,290		11,995,717	26,264,202	182,705,431
柳津町	2	9,208,655	5,846,388	28,854,621	4,314,610	8,147,990			424,168	56,796,432
金山町	3	7,775,934	4,573,518	35,046,669	43,414	7,524,580			9,690,880	64,654,995
昭和村	1	17,350,935	8,785,647	80,436,123	1,263,823	16,498,572			1,574,441	125,909,541
鮫川村	1									
川内村	1	22,374,337	22,411,669	49,957,937		2,320,400			5,662,628	102,726,971
浪江町	1	42,089,030	15,586,520	53,954,367	694,851	268,260			4,032,054	116,625,082

第 1 4 表 国保診療施設の経理状況〔企業会計分〕

(1) 損益計算書

(単位：円)

			南相馬市立総合病院 小高病院	公立藤田病院組合	公立小野町 地方総合病院
収	医業 収益	入院収益	2,003,038,509	3,307,748,599	845,024,576
		外来収益	895,395,599	1,807,859,393	838,487,554
		その他の医業収益	254,829,913	323,537,558	60,593,313
		計 (A)	3,153,264,021	5,439,145,550	1,744,105,443
益	医・業特 外別 収 益	受取利息配当金	188,638	984,777	197,681
		他会計からの補助金	389,522,000	334,213,000	141,132,744
		補助金・負担金・交付金	226,897,784	33,086,088	6,323,328
		その他の医業外収益	67,823,671	65,848,895	375,707,535
		特別利益 (B)	8,900,889	2,350,000	24,639,055
		計	693,332,982	436,482,760	548,000,343
合 計 (C)		3,846,597,003	5,875,628,310	2,292,105,786	
費	医業 費 用	給 与 費	2,368,093,372	3,230,020,600	946,984,196
		材 料 費	682,008,907	935,440,268	549,231,136
		経 費	689,709,126	953,873,056	484,744,091
		減価償却費	242,056,613	538,934,404	162,143,252
		資産減耗費	1,922,180	6,716,039	1,375,583
		研究研修費	22,371,499	10,833,922	2,286,212
		計 (D)	4,006,161,697	5,675,818,289	2,146,764,470
用	医・業特 外別 費 損 用	支払利息及び企業債取扱諸費	86,899,244	72,767,462	5,692,017
		繰延勘定償却	0	28,060,975	0
		雑損失	158,767,780	139,744,216	79,962,169
		その他の医業外費用	0	4,511,170	46,292,085
		特別損失 (E)	19,927,899	0	0
		計	265,594,923	245,083,823	131,946,271
合 計 (F)		4,271,756,620	5,920,902,112	2,278,710,741	
医業利益 (損失) (A)-(D)			-852,897,676	-236,672,739	-402,659,027
経常利益 (損失) ((C)-(B))-((F)-(E))			-414,132,607	-47,623,802	-11,244,010
当年度純利益 (純損失) (C)-(F)			-425,159,617	-45,273,802	13,395,045

第 1 4 表 国保診療施設の経理状況〔企業会計分〕

(2) 貸借対照表

(単位：円)

			南相馬市立総合病院 小高病院	公立藤田総合病院	公立小野町 地方総合病院	
資 産	固定 資産	有形固定資産	11,509,506,646	6,274,064,599	2,790,148,222	
		(減価償却累計額)	5,493,137,689	(8,061,294,895)	280,665,250	
		無形固定資産	1,350,807	3,501,485	470,720	
		投資	150,019,999	1,010,114,816	0	
		計	6,167,739,763	7,287,680,900	2,790,618,942	
	流動 資産	現金預金	592,929,639	2,127,885,588	453,825,120	
		未収金	2,760,298,445	796,202,516	324,126,404	
		貯蔵品	59,242,761	37,222,470	16,911,286	
		その他の流動資産	52,506,661	0	0	
		計	3,464,977,506	2,961,310,574	794,862,810	
繰延勘定		0	0	0		
資 産 合 計			9,632,717,269	10,248,991,474	3,585,481,752	
負 債	固定 負債	企業債	3,785,969,086	5,514,862,159	638,183,156	
		他会計借入金	0	0	0	
		引当金	117,854,962	2,736,409	584,034,315	
		その他の固定負債	0	0	0	
	計	3,903,824,048	5,517,598,568	1,222,217,471		
	流動 負債	未払金	701,172,616	256,712,043	214,971,236	
		その他の流動負債	2,571,479,183	1,131,584,505	2,323,221,505	
計		3,272,651,799	1,388,296,548	2,538,192,741		
負 債 合 計			7,176,475,847	6,905,895,116	3,760,410,212	
資 本	資本 金	自己資本金	2,737,005,151	4,542,978,150	1,226,372,728	
		借入資本金	0	0	0	
	剰 余 金	資本剰余金	266,315,136	0	0	
		利益 剰余 金	減債積立金	0	0	27,920,000
			建設改良積立金	0	0	0
			その他の積立金	0	0	0
		繰越利益 剰余金 (欠損金)	繰越利益 剰余金(欠損金)	-121,919,248	-1,154,607,990	-1,429,221,188
			年度末残高	-121,919,248	-1,154,607,990	-1,429,221,188
			当年度純利益 (純損失)	-425,159,617	-45,273,802	0
			小 計	-425,159,617	-45,273,802	0
計	-280,763,729	-1,199,881,792	-1,401,301,188			
資 本 合 計			2,456,241,422	3,343,096,358	-174,928,460	
負 債 資 本 合 計			9,632,717,269	10,248,991,474	3,585,481,752	

様式第19 国民健康保険事業状況報告書（事業年報）A表集計表

（平成27年度）

都道府県番号	07	1	2	3
都道府県名	福島県	公	組	計

○ 一般状況

		本年度末現在				
		(再掲) 未就学児	(再掲) 前期高齢者	(再掲) 70歳以上一般	(再掲) 70歳以上現役 並み所得者	
保 険 者 数		61				
世 帯 数		293,946				
被 保 険 者 数	総 数	496,614	14,123	190,631	77,380	4,522
	退職被保険者等	20,326	19			
	一般被保険者	476,288	14,104	190,631	77,380	4,522

		年度平均				
		(再掲) 未就学児	(再掲) 前期高齢者	(再掲) 70歳以上一般	(再掲) 70歳以上現役 並み所得者	
世 帯 数		298,568				
被 保 険 者 数	総 数	510,350	13,659	189,009	80,936	4,882
	退職被保険者等	24,401	18			
	一般被保険者	485,949	13,641	189,009	80,936	4,882

	本年度末現在	年度平均
介護保険第2号被保険者数	181,149	190,580

	年度平均
標準負担額の減額状況	11,366

被保険者 増減内訳	本年度中増	転 入	社保離脱	生保廃止	出 生	後期高齢者 離脱	そ の 他	計
		15,718	59,681	915	2,008	9	5,383	83,714
	本年度中減	転 出	社保加入	生保開始	死 亡	後期高齢者 加入	そ の 他	計
		12,738	61,567	1,497	3,370	18,663	6,884	104,719

本年度末現在 事務職員数	専 任	兼 任	計
	198	180	378

その他の保険給付 実施被保険者数	出産育児給付を実施	葬祭給付を実施	傷病手当金	出産手当金	その他の任意給付
	61	61	2	0	0

一部負担割合 保 険 者 数	法 定 割 合	そ の 他	計	保険料・税 別被保険者数	保 険 料	保 険 税
	26	35	61		2	59

備 考	
-----	--

様式第20 国民健康保険事業状況報告書（事業年報）B表集計表

（平成27年度）

○経理状況

1. 収支状況及び資産・負債等の状況

[1] 収入状況及び支出状況

都道府県番号	0	7	1	2	3
都道府県名	福島県				

収入				支出						
科	目	収入額	(再掲)介護分	(再掲)後期高齢者 支援金等分	科	目	支出額	(再掲)介護分	(再掲)後期高齢者 支援金等分	
		円	円	円			円	円	円	
保険料入税	一般被保険者分	医療給付費分	26,881,904,480			総務費	療養給付費	124,063,390,251		
		後期高齢者支援金分	9,346,135,412		9,346,135,412		療養費	1,126,379,713		
		介護納付金分	3,713,037,177	3,713,037,177			小計	125,189,769,964		
		一般被保険者分計	39,941,077,069	3,713,037,177	9,346,135,412		高額療養費	13,211,233,326		
							高額介護合算療養費	3,854,306		
	退職被保険者等分	医療給付費分	1,347,246,510				移送費	275,621		
		後期高齢者支援金分	480,959,305		480,959,305		出産育児諸費	756,128,432		
		介護納付金分	445,538,692	445,538,692			葬祭諸費	146,490,000		
		退職被保険者等分計	2,273,744,507	445,538,692	480,959,305		育児諸費	0		
		計	42,214,821,576	4,158,575,869	9,827,094,717		その他	7,940,000		
国庫支出金	事務費負担金	7,147,249	109,635	0	計	139,315,691,649				
	療養給付費等負担金	38,427,449,052	3,766,800,337	8,440,367,616	療養給付費療養費	7,139,469,750				
	高額医療費共同事業負担金	1,238,078,462			高額療養費	952,398,592				
	特定健康診査等負担金	280,461,000			高額介護合算療養費	332,835				
	普通調整交付金	10,094,736,000	1,122,084,000	2,469,741,000	移送費	0				
	特別調整交付金	12,480,477,000		0	小計	8,092,201,177				
	出産育児一時金補助金	4,773,737,000		0	審査支払手数料	404,618,958				
	特別対策費補助金	0	0	0	計	147,812,511,784				
	計	67,302,085,763	4,888,993,972	10,910,108,616	後期高齢者支援金	27,531,133,314				
	療養給付費等交付金	8,844,342,258		1,417,448,401	事務費拠出金	1,872,965				
都道府県支出金	前期高齢者交付金	45,158,807,049			計	27,533,006,279	27,533,006,279			
	高額医療費共同事業負担金	1,237,022,462			前期高齢者納付金	204,456,234				
	特定健康診査等負担金	278,984,000			事務費拠出金	1,926,470				
	第一号都道府県調整交付金	7,077,796,369	755,121,000		計	206,382,704				
	第二号都道府県調整交付金	4,102,493,603			医療費拠出金	0				
	広域化等支援基金支出金	0			事務費拠出金	1,093,350				
	その他	11,065,832	0	0	計	1,093,350				
	連合会支出金	0			介護納付金	11,769,183,744	11,769,183,744			
	共同事業交付金	4,982,608,075			高額医療費共同事業拠出金	4,966,002,941				
	保険財政共同安定化事業交付金	52,912,872,078			保険財政共同安定化事業拠出金	52,912,872,081				
緑市町村補助金	保険基盤安定(保険税軽減分)	6,643,440,405	562,740,667		その他	11,000				
	保険基盤安定(保険者支援分)	3,802,682,136	318,031,203		特定健康診査等事業費	1,524,162,637				
	基準超過費用	0			保健事業費	524,906,066				
	職員給与費等	3,543,324,116			健康管理センター事業費	23,563,329				
	出産育児一時金等	690,346,336			直診勘定繰入金	200,070,965				
	財政安定化支援事業	2,494,274,026			その他の支出	3,415,242,529	7,598,453	2,243,573		
	その他	2,482,272,863			小計(単年度支出)	254,878,269,804	11,776,782,197	27,535,249,852		
	直診勘定	0			単年度収支差引額	-70,100,465	-1,093,319,486	-5,380,598,118		
	その他の収入	1,028,930,392			単年度黒字額(28)	1,495,863,007				
	小計(単年度収入)	254,808,169,339	10,683,462,711	22,154,651,734	単年度赤字額(33)	1,565,963,472				

基金等繰入金	590,572,742			基金等積立金	1,647,347,568		
繰越金	15,809,551,557			前年度繰上充用金	0		
市町村債(組合債)	83,000,000			公債費(組合債費)	121,393,000		
収入合計	271,291,293,638			支出合計	256,647,010,372		
				黒字額(61)	14,644,283,266		
				うち次年度への繰越金	14,501,283,266		
				うち基金等積立金	143,000,000		
				赤字額(0)	0		
				収支差引額	14,644,283,266		
				基金等保有額	9,724,819,508		
				市町村債(組合債)残高	203,000,000		

[2] 資産・負債等の状況（年度末現在） (注) 括弧内には保険者数を記入すること。

資産			負債及び純資産		
科目	金額(円)		科目	金額(円)	
基金等保有額	a	9,724,819,508	繰上充用金(当年度赤字額)	e	0
次年度への繰越金	b	14,501,283,266	市町村債(組合債)残高	f	203,000,000
貸付金等	c	4,000,000	その他の負債	g	0
その他の資産	d	3,862,000	負債合計(e+f+g)		203,000,000
資産合計(a+b+c+d)		24,233,964,774	純資産(資産合計-負債合計)		24,030,964,774

備考

様式 20 (つづき)

国民健康保険事業状況報告書 (事業年報) B表集計表 (続)
(平成 27 年度)

都道府県番号	0	7	1	2	3
都道府県名	福島県				

○経理状況

2. 保険料 (税) 収納状況 (一般被保険者分)

(円)

		調定額	収納額	還付未済額 (別掲)	不納欠損額	未収額	居所不明者分調定額
保険料 (税)	現年分	40,635,797,845	36,587,571,261	32,140,702	588,015	4,047,638,569	944,100
	滞納繰越分	15,955,338,004	3,318,784,677	2,591,229	1,360,760,832	11,275,792,495	515,800
	計	56,591,135,849	39,906,355,938	34,731,931	1,361,348,847	15,323,431,064	1,459,900

3. 保険給付等支払状況

(円)

		支払義務額	支払済額	徴収金等	戻入未済額	未払額	
一般被保険者分費	療養給付費	計	123,941,442,667	124,063,225,426	118,057,563	4,089,294	364,098
		現年度分 (再掲)	123,942,391,004	124,063,225,426	116,745,128	4,089,294	0
	療養費	計	1,124,216,837	1,124,661,538	444,356	345	0
		現年度分 (再掲)	1,124,216,837	1,124,661,538	444,356	345	0
		高額療養費	13,202,950,878	13,211,233,186	7,966,745	315,563	0
		高額介護合算療養費	3,854,306	3,854,306	0	0	0
		移送費	275,621	275,621	0	0	0
		その他の保険給付費	909,669,866	910,557,802	420,000	395,530	-72,406
		後期高齢者支援金	27,531,142,711	27,531,142,711			0
		前期高齢者納付金	204,456,234	204,456,234			0
		老人保健医療費拠出金	0	0			0
	介護納付金	11,769,183,744	11,769,183,744			0	

4. 備考

収 納 率		
現年分	滞納繰越分	計
90.04 %	20.80 %	70.52 %
備考		

様式 2 1

国民健康保険事業状況報告書（事業年報）C表集計表（1）
（平成 2 7 年度）

○ 保険給付状況
1. 医療給付の状況
(1) 全体

都道府県番号	0 7	1	2	3
都道府県名	福島県			

療養の給付等	件数	費用額	保険者負担分	一部負担金	他法負担分
	件	円	円	円	円
療養の給付等	7,681,710	161,830,997,769	123,936,673,489	34,128,623,296	3,765,700,984
食事療養・生活療養（再掲）	108,891	3,345,992,074	2,273,499,936	1,053,798,875	18,693,263
食事療養・生活療養	242		793,216	-793,216	0
療養費等					
診療費	5,946	92,194,754	71,994,738	19,375,476	824,540
補装具	2,719	97,823,555	75,353,128	20,791,463	1,678,964
柔道整復師	160,633	1,147,469,813	855,622,687	266,099,883	25,747,243
アンマ・マッサージ	4,530	107,446,260	79,501,034	25,048,159	2,897,067
ハリ・キュウ	3,557	47,719,173	35,254,755	10,944,105	1,520,313
その他	323	4,386,772	4,624,170	-305,159	67,761
小計	177,708	1,497,040,327	1,122,350,512	341,953,927	32,735,888
海外療養費（再掲）	173	9,749,535	7,503,893	2,241,193	4,449
移送費	6	275,621	275,621	0	0
計	7,859,666	163,328,313,717	125,060,092,838	34,469,784,007	3,798,436,872

(2) 前期高齢者分再掲

療養の給付等	件数	費用額	保険者負担分	一部負担金	他法負担分
	件	円	円	円	円
療養の給付等	4,298,547	87,960,967,402	67,873,973,102	17,631,809,020	2,455,185,280
食事療養・生活療養（再掲）	55,044	1,452,932,491	977,768,241	470,033,655	5,130,595
食事療養・生活療養	136		405,400	-405,400	0
療養費	84,077	742,463,725	560,490,544	150,035,280	31,937,901
海外療養費（再掲）	1,608	3,146,399	2,206,914	935,036	4,449
移送費	0	0	0	0	0
計	4,382,760	88,703,431,127	68,434,869,046	17,781,438,900	2,487,123,181

(3) 70歳以上一般分再掲

療養の給付等	件数	費用額	保険者負担分	一部負担金	他法負担分
	件	円	円	円	円
療養の給付等	2,092,080	43,331,795,544	35,057,108,244	6,209,523,547	2,065,163,753
食事療養・生活療養（再掲）	26,908	700,156,696	473,475,708	224,425,703	2,255,285
食事療養・生活療養	96		324,740	-324,740	0
療養費	41,513	400,241,853	320,688,970	47,531,092	32,021,791
海外療養費（再掲）	2,622	86,943	69,555	12,939	4,449
移送費	0	0	0	0	0
計	2,133,689	43,732,037,397	35,378,121,954	6,256,729,899	2,097,185,544

(4) 70歳以上現役並み所得者分再掲

療養の給付等	件数	費用額	保険者負担分	一部負担金	他法負担分
	件	円	円	円	円
療養の給付等	124,772	2,584,067,970	1,919,133,916	659,869,410	5,064,644
食事療養・生活療養（再掲）	1,527	28,254,410	17,325,810	10,466,320	462,280
食事療養・生活療養	0		0	0	0
療養費	2,885	25,812,651	18,119,776	7,541,301	151,574
海外療養費（再掲）	0	0	0	0	0
移送費	0	0	0	0	0
計	127,657	2,609,880,621	1,937,253,692	667,410,711	5,216,218

(5) 未就学児分再掲

療養の給付等	件数	費用額	保険者負担分	一部負担金	他法負担分
	件	円	円	円	円
療養の給付等	237,705	2,737,241,432	2,717,419,976	16,357,593	3,463,863
食事療養（再掲）	1,857	18,133,352	11,071,112	5,752,530	1,309,710
食事療養	21		81,340	-81,340	0
療養費	435	7,570,124	7,272,879	297,245	0
海外療養費（再掲）	11	331,621	331,621	0	0
移送費	0	0	0	0	0
計	238,161	2,744,811,556	2,724,774,195	16,573,498	3,463,863

備考	
----	--

様式 2 1 - 2 国民健康保険事業状況報告書（事業年報）C表集計表（2）
（平成 2 7 年度）

都道府県番号	0	7	1	2	3
都道府県名	福島県				

2. 高額療養費の状況

		合 算 分		単 独 分				他法併用分	合 計	現物給付分 (再掲)
		多数該当分	その他	多数該当分	長期疾病分	入院分	その他			
総 数	件 数	8,513	22,296	33,931	20,102	43,172	19,244	31,980	179,238	138,194
	高額療養費(円)	194,793,657	254,330,984	3,111,073,047	1,897,623,304	6,019,420,047	562,529,333	1,163,028,090	13,202,798,462	12,231,235,899
(再掲) 前期 高齢者分	件 数	4,767	20,277	10,630	3,465	28,084	16,995	27,089	111,307	
	高額療養費(円)	78,596,248	172,604,890	1,043,775,424	298,407,978	3,802,921,622	475,743,141	466,885,260	6,338,934,563	
(再掲) 70歳以上 一般分	件 数	2,349	18,266	186	1,412	15,774	15,343	25,924	79,254	
	高額療養費(円)	15,140,514	111,318,100	1,189,550	101,044,938	1,772,317,131	391,057,103	299,634,665	2,691,702,001	
(再掲) 70歳以上現役 並み所得者分	件 数	229	680	141	111	881	349	98	2,489	
	高額療養費(円)	5,812,382	8,614,516	17,400,346	9,155,412	131,539,053	19,136,741	10,579,336	202,237,786	
(再掲) 未就学児分	件 数	5	3	4	0	16	5	16	49	
	高額療養費(円)	156,530	339,315	93,005	0	1,242,852	18,790	2,130,628	3,981,120	
長期高額特定疾病該当者数								1,224 人		

3. 高額介護合算療養費の状況

件数(件)	169
給付額(円)	3,854,306

4. その他の保険給付の状況

	出産育児給付	葬祭給付	傷病手当金	出産手当金	その他任意給付	計
件数(件)	1,805	3,055	98	0	0	4,958
給付額(円)	754,984,295	146,145,000	7,940,000	0	0	909,069,295

備考	
----	--

様式 21-3 国民健康保険事業状況報告書（事業年報）C表集計表（3）
（平成27年度）

都道府県番号	07	1	2	3
都道府県名	福島県	公	組	計

5. 療養の給付等内訳

(1) 全体

		件数	日数	費用額
		件	日	円
診療費	入院	114,448	1,905,017	57,838,137,196
	入院外	4,125,020	6,164,753	55,040,793,289
	歯科	782,742	1,585,413	10,459,586,094
	小計	5,022,210	9,655,183	123,338,516,579
調剤		2,652,138	(3,178,881枚)	34,735,991,350
食事療養・生活療養		(108,891)	(5,019,612回)	3,345,992,074
訪問看護		7,362	37,950	410,497,766
合計		7,681,710	9,693,133	161,830,997,769

(2) 前期高齢者分再掲

		件数	日数	費用額
		件	日	円
診療費	入院	57,810	842,821	30,878,566,480
	入院外	2,325,199	3,432,360	29,642,864,432
	歯科	388,990	809,515	5,395,203,360
	小計	2,771,999	5,084,696	65,916,634,272
調剤		1,524,795	(1,791,322枚)	20,487,366,569
食事療養・生活療養		(55,044)	(2,151,910回)	1,452,932,491
訪問看護		1,753	9,621	104,034,070
合計		4,298,547	5,094,317	87,960,967,402

(3) 70歳以上一般分再掲

		件数	日数	費用額
		件	日	円
診療費	入院	28,364	409,501	15,166,751,877
	入院外	1,135,476	1,708,941	14,536,281,922
	歯科	175,267	367,791	2,470,955,210
	小計	1,339,107	2,486,233	32,173,989,009
調剤		752,249	(899,302枚)	10,411,477,639
食事療養・生活療養		(26,908)	(1,036,153回)	700,156,696
訪問看護		724	4,186	46,172,200
合計		2,092,080	2,490,419	43,331,795,544

(4) 70歳以上現役並み所得者分再掲

		件数	日数	費用額
		件	日	円
診療費	入院	1,542	17,531	875,951,400
	入院外	66,898	96,886	899,470,640
	歯科	12,073	24,172	160,009,600
	小計	80,513	138,589	1,935,431,640
調剤		44,231	(51,530枚)	619,195,830
食事療養・生活療養		(1,527)	(41,557回)	28,254,410
訪問看護		28	96	1,186,090
合計		124,772	138,685	2,584,067,970

(5) 未就学児分再掲

		件数	日数	費用額
		件	日	円
診療費	入院	2,453	16,676	936,204,390
	入院外	132,025	209,927	1,156,464,410
	歯科	16,401	26,759	153,597,710
	小計	150,879	253,362	2,246,266,510
調剤		86,795	(127,813枚)	470,616,200
食事療養		(1,857)	(28,326回)	18,133,352
訪問看護		31	231	2,225,370
合計		237,705	253,593	2,737,241,432

備考

様式第23

国民健康保険退職者医療事業状況報告書(退職者医療事業年報) E表集計表
退職者医療にかかる一般状況・経理状況
(平成27年度)

都道府県番号	0	7	1	2	3
都道府県名	福島県				

○一般状況

		本年度末現在	
			(再掲) 未就学児
世帯数	単独世帯	8,960	
	混合世帯	7,254	
退職被保険者等数	退職被保険者	17,165	
	被扶養者	3,161	19
	計	20,326	19

		年度平均	
			(再掲) 未就学児
世帯数	単独世帯	10,812	
	混合世帯	8,268	
退職被保険者等数	退職被保険者	20,313	
	被扶養者	4,088	18
	計	24,401	18

○経理状況

1. 収入状況及び支出状況

収 入		支 出		
科 目	収入額 (円)	科 目	支出額 (円)	
保険料(税) 医療給付費分	1,347,246,510	医 療 給 付 費	療養給付費	7,079,251,351
療養給付費交付金	6,465,261,266		療養費	60,218,399
繰越金	186,566,620		小計	7,139,469,750
その他の収入	19,097,531		高額療養費	952,398,592
合 計	8,018,171,927		高額介護合算療養費	332,835
			移送費	0
			計	8,092,201,177
		その他の支出	186,148,169	
		前年度繰上充用金	0	
		合 計	8,278,349,346	

2. 保険料(税) 収納状況

	調定額	収納額	還付未済額(別掲)	不納欠損額	未収額	居所不明者分調定額
現年分	2,218,740,155	2,134,028,986	250,850	2,785	84,708,384	0
滞納繰越分	577,505,316	139,392,219	18,736	44,352,010	393,761,087	0
計	2,796,245,471	2,273,421,205	269,586	44,354,795	478,469,471	0

3. 医療給付支払状況

		支払義務額	支払済額	徴収金等	戻入未済額	未払額
療養給付費	計	7,074,369,444	7,079,251,351	4,585,758	296,149	0
	現年度分(再掲)	7,074,731,531	7,079,251,351	4,223,671	296,149	0
療養費	計	60,079,463	60,218,399	138,936	0	0
	現年度分(再掲)	60,079,463	60,218,399	138,936	0	0
高額療養費		951,829,930	952,398,592	491,568	77,094	0
高額介護合算療養費		332,835	332,835	0	0	0
移送費		0	0	0	0	0

4. 備考

収納率	現年分	滞納繰越分	計
	96.18%	24.14%	81.30%
備考			

退職者医療にかかる医療給付状況

(平成 2 7 年度)

都道府県番号	0 7	1 公	2 組	3 計
都道府県名	福島県			

○ 保険給付状況

1. 医療給付の状況

(1) 全体

療養の給付等	件数	費用額	保険者負担分	一部負担金	他法負担分
	件	円	円	円	円
療養の給付等	450,264	9,673,546,478	7,060,126,662	2,527,507,882	85,911,934
食事療養(再掲)	5,481	163,178,102	107,719,908	53,549,446	1,908,748
食事療養	9		21,800	-21,800	0
療養費	209	4,117,247	2,925,605	1,191,642	0
補装具	141	5,412,474	3,803,223	1,609,251	0
柔道整復師	8,531	61,747,932	43,534,171	18,184,375	29,386
アンマ・マッサージ	315	8,968,092	6,277,602	2,690,490	0
ハリ・キウ	236	3,782,920	2,648,044	1,134,876	0
その他	26	15,380	75,607	-60,227	0
小計	9,458	84,044,045	59,264,252	24,750,407	29,386
海外療養費(再掲)	1	9,127	6,388	2,739	0
移送費	0	0	0	0	0
計	459,731	9,757,590,523	7,119,412,714	2,552,236,489	85,941,320

(2) 未就学児分再掲

療養の給付等	件数	費用額	保険者負担分	一部負担金	他法負担分
	件	円	円	円	円
療養の給付等	370	3,603,030	3,593,250	9,780	0
食事療養(再掲)	4	24,380	14,760	9,620	0
食事療養	0		0	0	0
療養費	2	7,075	7,075	0	0
海外療養費(再掲)	0	0	0	0	0
移送費	0	0	0	0	0
計	372	3,610,105	3,600,325	9,780	0

2. 高額療養費の状況

		合算分		単独分			他法併用分	合計	現物給付分(再掲)
		多数該当分	その他	多数該当分	長期疾病分	入院分			
総数	件数	867	396	2,464	2,145	2,517	346	9,124	7,062
	高額療養費(円)	22,848,136	12,235,345	238,516,902	184,961,047	407,059,981	15,322,296	70,204,049	951,147,756
(再掲)未就学児分	件数	0	0	8	2	32	13	71	
	高額療養費(円)	0	0	0	0	0	0	0	
長期高額特定疾病該当者数								105人	

3. 高額介護合算療養費の状況

件数(件)	8
給付額(円)	269,061

備考

--

様式 24-2 国民健康保険退職者医療事業状況報告書(退職者医療事業年報) F表集計表(2)
 退職者医療にかかる医療給付状況
 (平成27年度)

都道府県番号	0	7	1	2	3
			公	組	計
都道府県名	福島県				

4. 療養の給付等内訳

(1) 全体

	退職被保険者分			被扶養者分			
	件数	日数	費用額	件数	日数	費用額	
診療費	入院	4,818	68,321	2,652,829,116	1,036	18,512	553,213,850
	入院外	203,532	296,867	2,980,875,799	37,571	60,426	547,501,620
	歯科	40,283	83,146	547,507,120	7,939	15,984	107,482,570
	小計	248,633	448,334	6,181,212,035	46,546	94,922	1,208,198,040
調剤	130,405	(151,078 枚)	1,771,571,121	24,238	(29,043 枚)	316,950,880	
食事療養	(4,534)	(169,470 回)	131,869,701	(947)	(52,776 回)	31,308,401	
訪問看護	322	2,490	27,102,440	120	472	5,333,860	
合計	379,360	450,824	8,111,755,297	70,904	95,394	1,561,791,181	

(2) 未就学児分再掲

	被扶養者分			
	件数	日数	費用額	
診療費	入院	5	21	961,440
	入院外	202	335	1,570,430
	歯科	23	37	163,680
	小計	230	393	2,695,550
調剤	139	(230 枚)	869,170	
食事療養	(4)	(37 回)	24,380	
訪問看護	1	2	13,930	
合計	370	395	3,603,030	

備考	
----	--

様式第19 国民健康保険事業状況報告書（事業年報）A表集計表

（平成27年度）

都道府県番号	07	1 公	2 組	3 計
都道府県名	福島県			

○ 一般状況

		本年度末現在				
		(再掲) 未就学児	(再掲) 前期高齢者	(再掲) 70歳以上一般	(再掲) 70歳以上現役 並み所得者	
保 険 者 数	59					
世 帯 数	290,543					
被 保 険 者 数	総 数	490,045	13,945	189,950	77,295	4,360
	退職被保険者等	20,326	19			
	一般被保険者	469,719	13,926	189,950	77,295	4,360

		年度平均				
		(再掲) 未就学児	(再掲) 前期高齢者	(再掲) 70歳以上一般	(再掲) 70歳以上現役 並み所得者	
世 帯 数	295,146					
被 保 険 者 数	総 数	503,735	13,493	188,350	80,848	4,720
	退職被保険者等	24,401	18			
	一般被保険者	479,334	13,475	188,350	80,848	4,720

	本年度末現在	年度平均
介護保険第2号被保険者数	178,307	187,707

	年度平均
標準負担額の減額状況	11,348

被保険者 増減内訳	本年度中増	転 入	社保離脱	生保廃止	出 生	後期高齢者 離脱	そ の 他	計
		15,718	59,415	915	1,994	9	5,149	83,200
	本年度中減	転 出	社保加入	生保開始	死 亡	後期高齢者 加入	そ の 他	計
		12,738	61,327	1,497	3,364	18,625	6,550	104,101

本年度末現在 事務職員数	専 任	兼 任	計
	192	180	372

その他の保険給付 実施被保険者数	出産育児給付を実施	葬祭給付を実施	傷病手当金	出産手当金	その他の任意給付
	59	59	0	0	0

一部負担割合 保 険 者 数	法定割合	そ の 他	計	保険料・税 別被保険者数	保 険 料	保 険 税
	24	35	59		0	59

備 考	
--------	--

様式第20 国民健康保険事業状況報告書（事業年報）B表集計表

（平成27年度）

都道府県番号	07	1	2	3
都道府県名	福島県	公	組	計

○経理状況

1. 収支状況及び資産・負債等の状況

[1] 収入状況及び支出状況

収入				支出						
科	目	収入額	(再掲)介護分	(再掲)後期高齢者 支援金等分	科	目	支出額	(再掲)介護分	(再掲)後期高齢者 支援金等分	
		円	円	円			円	円	円	
保険料入税	一般被保険者分	医療給付費分	26,083,686,880		給付	総務費	3,894,685,752			
		後期高齢者支援金分	9,126,161,012			9,126,161,012	療養給付費	123,295,519,137		
		介護納付金分	3,592,765,477	3,592,765,477			療養費	1,117,774,709		
	退職被保険者等分	一般被保険者分計	38,802,613,369	3,592,765,477	9,126,161,012	小計	124,413,293,846			
		医療給付費分	1,347,246,510			高額療養費	13,150,566,563			
		後期高齢者支援金分	480,959,305		480,959,305	高額介護合算療養費	3,854,306			
		介護納付金分	445,538,692	445,538,692		移送費	275,621			
	退職被保険者等分計	2,273,744,507	445,538,692	480,959,305	出産育児諸費	736,807,802				
	計	41,076,357,876	4,038,304,169	9,607,120,317	葬祭諸費	145,390,000				
	事務費負担金	0	0	0	育児諸費	0				
療養給付費等負担金	37,957,498,755	3,709,807,587	8,346,122,483	その他	0					
高額医療費共同事業負担金	1,237,022,462			計	138,450,188,138					
特定健康診査等負担金	278,093,000			療養給付費療養費	7,139,469,750					
普通調整交付金	10,094,736,000	1,122,084,000	2,469,741,000	高額療養費	952,398,592					
特別調整交付金	12,480,477,000		0	高額介護合算療養費	332,835					
出産育児一時金補助金	4,723,687,000			移送費	0					
特別対策費補助金	0	0	0	小計	8,092,201,177					
計	66,771,514,217	4,831,891,587	10,815,863,483	審査支払手数料	401,526,058					
療養給付費等交付金	8,844,342,258		1,417,448,401	計	146,943,915,373					
前期高齢者交付金	45,158,807,049			後期高齢者支援金	27,180,051,889					
高額医療費共同事業負担金	1,237,022,462			事務費拠出金	1,849,137					
特定健康診査等負担金	278,984,000			計	27,181,901,026		27,181,901,026			
第一号都道府県調整交付金	7,077,796,369	755,121,000		前期高齢者納付金	16,145,890					
第二号都道府県調整交付金	4,102,493,603			事務費拠出金	1,901,962					
広域化等支援基金支出金	0			計	18,047,852					
その他	11,065,832	0	0	医療費拠出金	0					
連合会支出金	0			事務費拠出金	1,081,235					
共同事業交付金	4,954,407,075			計	1,081,235					
保険財政共同安定化事業交付金	52,912,872,078			介護納付金	11,593,148,711	11,593,148,711				
保険基金安定(保険税軽減分)	6,643,440,405	562,740,667		高額医療費共同事業拠出金	4,948,089,941					
保険基金安定(保険者支援分)	3,802,682,136	318,031,203		保険財政共同安定化事業拠出金	52,912,872,081					
基準超過費用	0			その他	0					
職員給与費等	3,543,324,116			特定健康診査等事業費	1,511,904,075					
出産育児一時金等	690,346,336			保健事業費	474,462,330					
財政安定化支援事業	2,494,274,026			健康管理センター事業費	23,563,329					
その他	2,482,272,863			直診勘定繰出金	200,070,965					
直診勘定	0			その他の支出	3,369,385,048	7,598,453	2,243,573			
その他の収入	1,025,132,137			小計(単年度支出)	253,073,127,718	11,600,747,164	27,184,144,599			
小計(単年度収入)	253,107,134,838	10,506,088,626	21,840,432,201	単年度収支差引額	34,007,120	-1,094,658,538	-5,343,712,398			
				単年度黒字額(28)	1,495,863,007					
				単年度赤字額(31)	1,461,855,887					

基金等繰入金	590,572,742			基金等積立金	1,646,647,568		
繰越金	15,394,527,893			前年度繰上充用金	0		
市町村債(組合債)	83,000,000			公債費(組合債費)	121,393,000		
収入合計	269,175,235,473			支出合計	254,841,168,286		
				黒字額(59)	14,334,067,187		
				うち次年度への繰越金	14,191,067,187		
				うち基金等積立金	143,000,000		
				赤字額(0)	0		
				収支差引額	14,334,067,187		
				基金等保有額	9,125,725,677		
				市町村債(組合債)残高	203,000,000		

[2] 資産・負債等の状況(年度末現在)

(注)括弧内には保険者数を記入すること。

資産		負債及び純資産	
科目	金額(円)	科目	金額(円)
基金等保有額	a 9,125,725,677	繰上充用金(当年度赤字額)	e 0
次年度への繰越金	b 14,191,067,187	市町村債(組合債)残高	f 203,000,000
貸付金等	c 4,000,000	その他の負債	g 0
その他の資産	d 3,862,000	負債合計(e+f+g)	203,000,000
資産合計(a+b+c+d)	23,324,654,864	純資産(資産合計-負債合計)	23,121,654,864

備考

様式 20 (つづき)

国民健康保険事業状況報告書 (事業年報) B表集計表 (続)
(平成 27 年度)

都道府県番号	0	7	1 公	2 組	3 計
都道府県名	福島県				

○経理状況

2. 保険料 (税) 収納状況 (一般被保険者分)

(円)

保険料 (税)	調定額	収納額	還付未済額 (別掲)	不納欠損額	未収額	居所不明者分調定額
現年分	39,497,435,945	35,449,389,761	32,140,702	588,015	4,047,458,169	944,100
滞納繰越分	15,954,548,804	3,318,502,477	2,591,229	1,360,760,832	11,275,285,495	515,800
計	55,451,984,749	38,767,892,238	34,731,931	1,361,348,847	15,322,743,664	1,459,900

3. 保険給付等支払状況

(円)

		支払義務額	支払済額	徴収金等	戻入未済額	未払額	
△ 一般被 保険給 付者分 費 ▽	療養給付費	計	123,176,324,989	123,295,354,312	115,859,890	3,533,531	364,098
		現年度分 (再掲)	123,177,273,326	123,295,354,312	114,547,455	3,533,531	0
	療養費	計	1,115,611,833	1,116,056,534	444,356	345	0
		現年度分 (再掲)	1,115,611,833	1,116,056,534	444,356	345	0
		高額療養費	13,142,365,495	13,150,566,423	7,885,365	315,563	0
		高額介護合算療養費	3,854,306	3,854,306	0	0	0
		移送費	275,621	275,621	0	0	0
		その他の保険給付費	881,309,866	882,197,802	420,000	395,530	-72,406
		後期高齢者支援金	27,180,061,286	27,180,061,286			0
		前期高齢者納付金	16,145,890	16,145,890			0
	老人保健医療費拠出金	0	0			0	
	介護納付金	11,593,148,711	11,593,148,711			0	

4. 備考

収 納 率		
現年分	滞納繰越分	計
89.75 %	20.80 %	69.91 %
備考		

様式 2 1 国民健康保険事業状況報告書（事業年報）C表集計表（1）
（平成 2 7 年度）

○ 保険給付状況
1. 医療給付の状況
(1) 全体

都道府県番号	0 7	1 公	2 組	3 計
都道府県名	福島県			

療養の給付等	件数	費用額	保険者負担分	一部負担金	他法負担分
	件	円	円	円	円
療養の給付等	7,619,811	160,762,039,159	123,171,555,811	33,836,561,245	3,753,922,103
食事療養・生活療養（再掲）	108,354	3,335,007,474	2,266,693,946	1,049,652,895	18,660,633
食事療養・生活療養	242		793,216	-793,216	0
療養費等					
診療費	5,914	90,966,868	71,135,444	19,006,884	824,540
補装具	2,689	96,668,461	74,534,541	20,457,298	1,676,622
柔道整復師	158,926	1,137,917,098	848,856,854	263,370,425	25,689,819
アソマ・マッサージ	4,530	107,446,260	79,501,034	25,048,159	2,897,067
ハリ・キウ	3,542	47,489,973	35,094,315	10,875,345	1,520,313
その他	322	4,386,772	4,623,320	-304,309	67,761
小計	175,923	1,484,875,432	1,113,745,508	338,453,802	32,676,122
海外療養費（再掲）	173	9,749,535	7,503,893	2,241,193	4,449
移送費	6	275,621	275,621	0	0
計	7,795,982	162,247,190,212	124,286,370,156	34,174,221,831	3,786,598,225

(2) 前期高齢者分再掲

療養の給付等	件数	費用額	保険者負担分	一部負担金	他法負担分
	件	円	円	円	円
療養の給付等	4,288,734	87,666,736,622	67,660,821,302	17,552,865,389	2,453,049,931
食事療養・生活療養（再掲）	54,882	1,449,518,261	975,655,371	468,739,445	5,123,445
食事療養・生活療養	136		405,400	-405,400	0
療養費等					
療養費	83,890	740,422,128	558,980,039	149,563,954	31,878,135
海外療養費（再掲）	1,608	3,146,399	2,206,914	935,036	4,449
移送費	0	0	0	0	0
計	4,372,760	88,407,158,750	68,220,206,741	17,702,023,943	2,484,928,066

(3) 70歳以上一般分再掲

療養の給付等	件数	費用額	保険者負担分	一部負担金	他法負担分
	件	円	円	円	円
療養の給付等	2,090,387	43,284,834,388	35,019,518,120	6,201,884,532	2,063,431,736
食事療養・生活療養（再掲）	26,886	699,551,570	473,098,342	224,200,153	2,253,075
食事療養・生活療養	96		324,740	-324,740	0
療養費等					
療養費	41,447	399,427,703	320,037,660	47,428,018	31,962,025
海外療養費（再掲）	2,622	86,943	69,555	12,939	4,449
移送費	0	0	0	0	0
計	2,131,930	43,684,262,091	35,339,880,520	6,248,987,810	2,095,393,761

(4) 70歳以上現役並み所得者分再掲

療養の給付等	件数	費用額	保険者負担分	一部負担金	他法負担分
	件	円	円	円	円
療養の給付等	122,242	2,485,843,870	1,848,895,935	632,100,622	4,847,313
食事療養・生活療養（再掲）	1,462	26,640,550	16,329,190	9,854,020	457,340
食事療養・生活療養	0		0	0	0
療養費等					
療養費	2,847	25,471,544	17,881,006	7,438,964	151,574
海外療養費（再掲）	0	0	0	0	0
移送費	0	0	0	0	0
計	125,089	2,511,315,414	1,866,776,941	639,539,586	4,998,887

(5) 未就学児分再掲

療養の給付等	件数	費用額	保険者負担分	一部負担金	他法負担分
	件	円	円	円	円
療養の給付等	235,217	2,712,577,132	2,697,700,328	11,412,941	3,463,863
食事療養（再掲）	1,841	17,963,482	10,969,622	5,684,150	1,309,710
食事療養	21		81,340	-81,340	0
療養費等					
療養費	433	7,493,202	7,211,343	281,859	0
海外療養費（再掲）	11	331,621	331,621	0	0
移送費	0	0	0	0	0
計	235,671	2,720,070,334	2,704,993,011	11,613,460	3,463,863

備考	
----	--

様式 2 1 - 2 国民健康保険事業状況報告書（事業年報）C表集計表（2）
（平成 2 7 年度）

都道府県番号	0	7	1 公	2 組	3 計
都道府県名	福島県				

2. 高額療養費の状況

	件数	合算分		単独分			他法併用分	合計	現物給付分 (再掲)	
		多数該当分	その他	多数該当分	長期疾病分	入院分				その他
総数		8,490	22,184	33,882	20,007	42,994	19,159	31,888	178,604	137,727
	高額療養費(円)	194,211,591	252,401,156	3,104,561,025	1,888,934,149	5,989,297,862	558,404,505	1,154,402,791	13,142,213,079	12,175,161,590
(再掲)前期高齢者分	件数	4,759	20,182	10,614	3,433	28,015	16,923	27,048	110,974	
	高額療養費(円)	78,400,240	171,485,115	1,040,493,794	295,463,107	3,789,751,391	472,220,449	463,563,281	6,311,377,377	
(再掲)70歳以上一般分	件数	2,346	18,209	186	1,404	15,760	15,295	25,896	79,096	
	高額療養費(円)	15,135,620	110,997,070	1,189,550	100,359,054	1,770,653,959	389,687,787	299,444,580	2,687,467,620	
(再掲)70歳以上現役並み所得者分	件数	228	650	133	111	845	331	85	2,383	
	高額療養費(円)	5,728,124	8,288,229	16,773,386	9,155,412	124,472,276	17,804,297	7,447,442	189,669,166	
(再掲)未就学児分	件数	5	2	4	0	13	5	16	45	
	高額療養費(円)	156,530	20,740	93,005	0	1,039,025	18,790	2,130,628	3,458,718	
長期高額特定疾病該当者数								1,217人		

3. 高額介護合算療養費の状況

件数(件)	169
給付額(円)	3,854,306

4. その他の保険給付の状況

	出産育児給付	葬祭給付	傷病手当金	出産手当金	その他任意給付	計
件数(件)	1,759	3,049	0	0	0	4,808
給付額(円)	735,664,295	145,045,000	0	0	0	880,709,295

備考	
----	--

様式 21-3 国民健康保険事業状況報告書（事業年報）C表集計表（3）
（平成27年度）

都道府県番号	07	1 公	2 組	3 計
都道府県名	福島県			

5. 療養の給付等内訳

(1) 全体

		件数	日数	費用額
		件	日	円
診療費	入院	113,871	1,898,411	57,530,986,426
	入院外	4,091,091	6,119,519	54,623,524,089
	歯科	774,440	1,571,857	10,372,649,514
	小計	4,979,402	9,589,787	122,527,160,029
調剤		2,633,073	(3,156,481枚)	34,491,917,040
食事療養・生活療養		(108,354)	(5,003,086回)	3,335,007,474
訪問看護		7,336	37,695	407,954,616
合計		7,619,811	9,627,482	160,762,039,159

(2) 前期高齢者分再掲

		件数	日数	費用額
		件	日	円
診療費	入院	57,640	840,764	30,765,764,550
	入院外	2,319,758	3,424,988	29,530,869,532
	歯科	387,935	807,695	5,383,297,520
	小計	2,765,333	5,073,447	65,679,931,602
調剤		1,521,648	(1,787,608枚)	20,433,252,689
食事療養・生活療養		(54,882)	(2,146,869回)	1,449,518,261
訪問看護		1,753	9,621	104,034,070
合計		4,288,734	5,083,068	87,666,736,622

(3) 70歳以上一般分再掲

		件数	日数	費用額
		件	日	円
診療費	入院	28,342	409,168	15,152,658,847
	入院外	1,134,510	1,707,601	14,521,579,772
	歯科	175,152	367,575	2,469,292,760
	小計	1,338,004	2,484,344	32,143,531,379
調剤		751,659	(898,590枚)	10,395,579,239
食事療養・生活療養		(26,886)	(1,035,277回)	699,551,570
訪問看護		724	4,186	46,172,200
合計		2,090,387	2,488,530	43,284,834,388

(4) 70歳以上現役並み所得者分再掲

		件数	日数	費用額
		件	日	円
診療費	入院	1,475	16,558	827,817,820
	入院外	65,477	95,024	865,798,620
	歯科	11,801	23,758	157,321,220
	小計	78,753	135,340	1,850,937,660
調剤		43,461	(50,604枚)	607,079,570
食事療養・生活療養		(1,462)	(39,183回)	26,640,550
訪問看護		28	96	1,186,090
合計		122,242	135,436	2,485,843,870

(5) 未就学児分再掲

		件数	日数	費用額
		件	日	円
診療費	入院	2,434	16,544	928,873,840
	入院外	130,663	207,838	1,145,259,480
	歯科	16,254	26,559	152,410,570
	小計	149,351	250,941	2,226,543,890
調剤		85,835	(126,380枚)	465,844,390
食事療養		(1,841)	(28,063回)	17,963,482
訪問看護		31	231	2,225,370
合計		235,217	251,172	2,712,577,132

備考

様式第19 国民健康保険事業状況報告書（事業年報）A表集計表

（平成27年度）

都道府県番号	07	1公	2組	3計
都道府県名	福島県			

○ 一般状況

		本年度末現在			
		(再掲) 未就学児	(再掲) 前期高齢者	(再掲) 70歳以上一般	(再掲) 70歳以上現役 並み所得者
保 険 者 数		2			
世 帯 数		3,403			
被 保 険 者 数	総 数	6,569	178	681	85
	退職被保険者等	0	0		
	一般被保険者	6,569	178	681	85

		年度平均			
		(再掲) 未就学児	(再掲) 前期高齢者	(再掲) 70歳以上一般	(再掲) 70歳以上現役 並み所得者
世 帯 数		3,422			
被 保 険 者 数	総 数	6,615	166	659	88
	退職被保険者等	0	0		
	一般被保険者	6,615	166	659	88

	本年度末現在	年度平均
介護保険第2号被保険者数	2,842	2,873

	年度平均
標準負担額の減額状況	18

被保険者 増減内訳	本年度中増	転 入	社保離脱	生保廃止	出 生	後期高齢者 離脱	そ の 他	計
		0	266	0	14	0	234	514
	本年度中減	転 出	社保加入	生保開始	死 亡	後期高齢者 加入	そ の 他	計
		0	240	0	6	38	334	618

本年度末現在 事務職員数	専 任	兼 任	計
	6	0	6

その他の保険給付 実施被保険者数	出産育児給付を実施	葬祭給付を実施	傷病手当金	出産手当金	その他の任意給付
	2	2	2	0	0

一部負担割合 保 険 者 数	法 定 割 合	そ の 他	計	保険料・税 別被保険者数	保 険 料	保 険 税
	2	0	2		2	2

備 考	
--------	--

様式第20 国民健康保険事業状況報告書（事業年報）B表集計表

（平成27年度）

都道府県番号	0	7	1	2	3
都道府県名	福島県				

○経理状況

1. 収支状況及び資産・負債等の状況

[1] 収入状況及び支出状況

収入				支出						
科	目	収入額	(再掲)介護分	(再掲)後期高齢者 支援金等分	科	目	支出額	(再掲)介護分	(再掲)後期高齢者 支援金等分	
		円	円	円			円	円	円	
保険料入税	一般被保険者分	医療給付費分	798,217,600			給付費	総務費	94,574,643		
		後期高齢者支援金分	219,974,400		219,974,400		療養給付費	767,871,114		
		介護納付金分	120,271,700	120,271,700			療養費	8,605,004		
	一般被保険者分計	1,138,463,700	120,271,700	219,974,400	小計		776,476,118			
	退職被保険者等分	医療給付費分	0				高額療養費	60,666,763		
		後期高齢者支援金分	0		0		高額介護合算療養費	0		
		介護納付金分	0	0			移送費	0		
	退職被保険者等分計	0	0	0	出産育児諸費		19,320,630			
	計	1,138,463,700	120,271,700	219,974,400	葬祭諸費		1,100,000			
	事務費負担金	7,147,249	109,635	0	育児諸費		0			
療養給付費等負担金	469,950,297	56,992,750	94,245,133	その他	7,940,000					
高額医療費共同事業負担金	1,056,000			計	865,503,511					
特定健康診査等負担金	2,368,000			療養給付費療養費	0					
普通調整交付金	0	0	0	高額療養費	0					
特別調整交付金	0			高額介護合算療養費	0					
出産育児一時金補助金	50,050,000			移送費	0					
特別対策費補助金	0	0	0	小計	0					
計	530,571,546	57,102,385	94,245,133	審査支払手数料	3,092,900					
療養給付費等交付金	0			計	868,596,411					
前期高齢者交付金	0			後期高齢者支援金	351,081,425					
高額医療費共同事業負担金	0			事務費拠出金	23,828					
特定健康診査等負担金	0			計	351,105,253		351,105,253			
第一号都道府県調整交付金	0	0		前期高齢者納付金	188,310,344					
第二号都道府県調整交付金	0			事務費拠出金	24,508					
広域化等支援基金支出金	0			計	188,334,852					
その他	0	0	0	医療費拠出金	0					
連合会支出金	0			事務費拠出金	12,115					
高額医療費共同事業交付金	28,201,000			計	12,115					
保険財政共同安定化事業交付金	0			介護納付金	176,035,033	176,035,033				
保険基金安定(保険税軽減分)	0	0		高額医療費共同事業拠出金	17,913,000					
保険基金安定(保険者支援分)	0	0		保険財政共同安定化事業拠出金	0					
基準超過費用	0			その他	11,000					
職員給与費等	0			特定健康診査等事業費	12,258,562					
出産育児一時金等	0			保健事業費	50,443,736					
財政安定化支援事業	0			健康管理センター事業費	0					
その他	0			直診勘定繰入金	0					
直診勘定	0			その他の支出	45,857,481	0	0			
その他の収入	3,798,255			小計(単年度支出)	1,805,142,086	176,035,033	351,105,253			
小計(単年度収入)	1,701,034,501	177,374,085	314,219,533	単年度収支差引額	-104,107,585	1,339,052	-36,885,720			
				単年度黒字額()	0					
				単年度赤字額()	104,107,585					

基金等繰入金	0			基金等積立金	700,000		
繰越金	415,023,664			前年度繰上充用金	0		
市町村債(組合債)	0			公債費(組合債費)	0		
収入合計	2,116,058,165			支出合計	1,805,842,086		
				黒字額()	310,216,079		
				うち次年度への繰越金	310,216,079		
				うち基金等積立金	0		
				赤字額()	0		
				収支差引額	310,216,079		
				基金等保有額	599,093,831		
				市町村債(組合債)残高	0		

[2] 資産・負債等の状況（年度末現在）

(注) 括弧内には保険者数を記入すること。

資産			負債及び純資産		
科目		金額(円)	科目		金額(円)
基金等保有額	a	599,093,831	繰上充用金(当年度赤字額)	e	0
次年度への繰越金	b	310,216,079	市町村債(組合債)残高	f	0
貸付金等	c	0	その他の負債	g	0
その他の資産	d	0	負債合計(e+f+g)		0
資産合計(a+b+c+d)		909,309,910	純資産(資産合計-負債合計)		909,309,910

備考	
----	--

様式 20 (つづき)

国民健康保険事業状況報告書 (事業年報) B表集計表 (続)
(平成 27 年度)

都道府県番号	0	7	1	公	2	3
都道府県名	福島県					

○経理状況

2. 保険料 (税) 収納状況 (一般被保険者分)

(円)

保険料 (税)	現年分	滞納繰越分	計	調定額	収納額	還付未済額 (別掲)	不納欠損額	未収額	居所不明者分調定額
				1,138,361,900	1,138,181,500	0	0	180,400	0
				789,200	282,200	0	0	507,000	0
				1,139,151,100	1,138,463,700	0	0	687,400	0

3. 保険給付等支払状況

(円)

△一般被保険者分費	療養給付費	療養費	高額療養費	高額介護合算療養費	移送費	その他の保険給付費	後期高齢者支援金	前期高齢者納付金	老人保健医療費拠出金	介護納付金	支払義務額	支払済額	徴収金等	戻入未済額	未払額
	計	計	計	計	計	計					765,117,678	767,871,114	2,197,673	555,763	0
	現年度分 (再掲)	現年度分 (再掲)	現年度分 (再掲)	現年度分 (再掲)	現年度分 (再掲)	現年度分 (再掲)					765,117,678	767,871,114	2,197,673	555,763	0
											8,605,004	8,605,004	0	0	0
											8,605,004	8,605,004	0	0	0
											60,585,383	60,666,763	81,380	0	0
											0	0	0	0	0
											0	0	0	0	0
											28,360,000	28,360,000	0	0	0
											351,081,425	351,081,425			0
											188,310,344	188,310,344			0
											0	0			0
											176,035,033	176,035,033			0

4. 備考

現年分	滞納繰越分	計
99.98 %	35.76 %	99.94 %

備考

様式 2 1

国民健康保険事業状況報告書（事業年報）C表集計表（1）
（平成 2 7 年度）

○ 保険給付状況
1. 医療給付の状況
(1) 全体

都道府県番号	0 7	1 公	2 組	3 計
都道府県名	福島県			

療養の給付等	件数	費用額	保険者負担分	一部負担金	他法負担分
	件	円	円	円	円
療養の給付等	61,899	1,068,958,610	765,117,678	292,062,051	11,778,881
食事療養・生活療養（再掲）	537	10,984,600	6,805,990	4,145,980	32,630
食事療養・生活療養	0		0	0	0
療養費	32	1,227,886	859,294	368,592	0
診療費	30	1,155,094	818,587	334,165	2,342
補装具	1,707	9,552,715	6,765,833	2,729,458	57,424
柔道整復師	0	0	0	0	0
アンマ・マッサージ	15	229,200	160,440	68,760	0
ハリ・キウ	1	0	850	-850	0
その他	1,785	12,164,895	8,605,004	3,500,125	59,766
小計	0	0	0	0	0
海外療養費（再掲）	0	0	0	0	0
移送費	0	0	0	0	0
計	63,684	1,081,123,505	773,722,682	295,562,176	11,838,647

(2) 前期高齢者分再掲

療養の給付等	件数	費用額	保険者負担分	一部負担金	他法負担分
	件	円	円	円	円
療養の給付等	9,813	294,230,780	213,151,800	78,943,631	2,135,349
食事療養・生活療養（再掲）	162	3,414,230	2,112,870	1,294,210	7,150
食事療養・生活療養	0		0	0	0
療養費	187	2,041,597	1,510,505	471,326	59,766
海外療養費（再掲）	0	0	0	0	0
移送費	0	0	0	0	0
計	10,000	296,272,377	214,662,305	79,414,957	2,195,115

(3) 70歳以上一般分再掲

療養の給付等	件数	費用額	保険者負担分	一部負担金	他法負担分
	件	円	円	円	円
療養の給付等	1,693	46,961,156	37,590,124	7,639,015	1,732,017
食事療養・生活療養（再掲）	22	605,126	377,366	225,550	2,210
食事療養・生活療養	0		0	0	0
療養費	66	814,150	651,310	103,074	59,766
海外療養費（再掲）	0	0	0	0	0
移送費	0	0	0	0	0
計	1,759	47,775,306	38,241,434	7,742,089	1,791,783

(4) 70歳以上現役並み所得者分再掲

療養の給付等	件数	費用額	保険者負担分	一部負担金	他法負担分
	件	円	円	円	円
療養の給付等	2,530	98,224,100	70,237,981	27,768,788	217,331
食事療養・生活療養（再掲）	65	1,613,860	996,620	612,300	4,940
食事療養・生活療養	0		0	0	0
療養費	38	341,107	238,770	102,337	0
海外療養費（再掲）	0	0	0	0	0
移送費	0	0	0	0	0
計	2,568	98,565,207	70,476,751	27,871,125	217,331

(5) 未就学児分再掲

療養の給付等	件数	費用額	保険者負担分	一部負担金	他法負担分
	件	円	円	円	円
療養の給付等	2,488	24,664,300	19,719,648	4,944,652	0
食事療養（再掲）	16	169,870	101,490	68,380	0
食事療養	0		0	0	0
療養費	2	76,922	61,536	15,386	0
海外療養費（再掲）	0	0	0	0	0
移送費	0	0	0	0	0
計	2,490	24,741,222	19,781,184	4,960,038	0

備考	
----	--

様式 2 1 - 2 国民健康保険事業状況報告書（事業年報）C表集計表（2）
（平成 2 7 年度）

都道府県番号	0	7	1	公	2	組	3	計
都道府県名	福島県							

2. 高額療養費の状況

	件数	合 算 分		単 独 分			他法併用分	合 計	現物給付分 (再掲)	
		多数該当分	その他	多数該当分	長期疾病分	入院分				その他
総 数		23	112	49	95	178	85	92	634	467
	高額療養費(円)	582,066	1,929,828	6,512,022	8,689,155	30,122,185	4,124,828	8,625,299	60,585,383	56,074,309
(再掲) 前期 高齢者分	件 数	8	95	16	32	69	72	41	333	
	高額療養費(円)	196,008	1,119,775	3,281,630	2,944,871	13,170,231	3,522,692	3,321,979	27,557,186	
(再掲) 70歳以上 一般分	件 数	3	57	0	8	14	48	28	158	
	高額療養費(円)	4,894	321,030	0	685,884	1,663,172	1,369,316	190,085	4,234,381	
(再掲) 70歳以上現役 並み所得者分	件 数	1	30	8	0	36	18	13	106	
	高額療養費(円)	84,258	326,287	626,960	0	7,066,777	1,332,444	3,131,894	12,568,620	
(再掲) 未就学児分	件 数	0	1	0	0	3	0	0	4	
	高額療養費(円)	0	318,575	0	0	203,827	0	0	522,402	
長期高額特定疾病該当者数								7 人		

3. 高額介護合算療養費の状況

件数(件)	0
給付額(円)	0

4. その他の保険給付の状況

	出産育児給付	葬祭給付	傷病手当金	出産手当金	その他任意給付	計
件数(件)	46	6	98	0	0	150
給付額(円)	19,320,000	1,100,000	7,940,000	0	0	28,360,000

備考	
----	--

様式 21-3 国民健康保険事業状況報告書（事業年報）C表集計表（3）
（平成27年度）

都道府県番号	07	1	2	3
都道府県名	福島県			

5. 療養の給付等内訳

(1) 全体

		件数	日数	費用額
		件	日	円
診療費	入院	577	6,606	307,150,770
	入院外	33,929	45,234	417,269,200
	歯科	8,302	13,556	86,936,580
	小計	42,808	65,396	811,356,550
	調剤	19,065	(22,400枚)	244,074,310
	食事療養・生活療養	(537)	(16,526回)	10,984,600
	訪問看護	26	255	2,543,150
	合計	61,899	65,651	1,068,958,610

(2) 前期高齢者分再掲

		件数	日数	費用額
		件	日	円
診療費	入院	170	2,057	112,801,930
	入院外	5,441	7,372	111,994,900
	歯科	1,055	1,820	11,905,840
	小計	6,666	11,249	236,702,670
	調剤	3,147	(3,714枚)	54,113,880
	食事療養・生活療養	(162)	(5,041回)	3,414,230
	訪問看護	0	0	0
	合計	9,813	11,249	294,230,780

(3) 70歳以上一般分再掲

		件数	日数	費用額
		件	日	円
診療費	入院	22	333	14,093,030
	入院外	966	1,340	14,702,150
	歯科	115	216	1,662,450
	小計	1,103	1,889	30,457,630
	調剤	590	(712枚)	15,898,400
	食事療養・生活療養	(22)	(876回)	605,126
	訪問看護	0	0	0
	合計	1,693	1,889	46,961,156

(4) 70歳以上現役並み所得者分再掲

		件数	日数	費用額
		件	日	円
診療費	入院	67	973	48,133,580
	入院外	1,421	1,862	33,672,020
	歯科	272	414	2,688,380
	小計	1,760	3,249	84,493,980
	調剤	770	(926枚)	12,116,260
	食事療養・生活療養	(65)	(2,374回)	1,613,860
	訪問看護	0	0	0
	合計	2,530	3,249	98,224,100

(5) 未就学児分再掲

		件数	日数	費用額
		件	日	円
診療費	入院	19	132	7,330,550
	入院外	1,362	2,089	11,204,930
	歯科	147	200	1,187,140
	小計	1,528	2,421	19,722,620
	調剤	960	(1,433枚)	4,771,810
	食事療養	(16)	(263回)	169,870
	訪問看護	0	0	0
	合計	2,488	2,421	24,664,300

備考

平成27年度 国民健康保険事業状況

平成29年6月発行

発行 福島県保健福祉部国民健康保険課

福島県福島市杉妻町2番16号

電話 (024)521-7203