

税務統計書

平成 27 年度

福 島 県

は し が き

平成27年度の日本経済は、「大胆な金融政策」、「機動的な財政政策」、「民間投資を喚起する成長戦略」を柱とする経済財政政策の推進により、雇用・所得環境が改善されるとともに、企業収益も高い水準で推移し、また、名目GDP、実質GDP、GDPデフレーターが18年ぶりにそろって前年比プラスなるなど緩やかな回復基調が続いている一方で、中国を始めとする新興国経済の落ち込みによる海外経済のリスク、個人消費及び民間設備投資の回復の遅れなど一部に弱さも見られました。

このような中、平成27年度の本県における県税収入につきましては、当初予算では、復興需要に伴う公共事業の増加等による景気回復の動きや、法人事業税及び地方消費税の税率引き上げ等により、前年度当初予算比9.0%増の2,160億円を計上しました。

また、県税決算につきましては、復興需要等により、建設業を中心に企業業績が好調であったことから、法人二税、地方消費税などの税目で増収となり、個人県民税等の税目で徴収率が伸びたことから、収入決算額は平成20年度以来6年振りに2,000億円台を回復した前年度を上回る2,358億円（前年度決算比+281億円余、+13.5%）となりました。収入歩合につきましても、厳しい徴収環境ながら、98.06%と前年度に比べ、0.38ポイント改善しました。

本県は、今もなお多くの方々が避難生活を続けており、風評の影響が根強く残るなど、復興はいまだ途上にありますが、復興を支えるインフラの整備が着実に進展しているほか、出生率の回復、県内観光地の賑わいなど、明るい光が強まりを見せております。

これらの光をより大きく確かなものとし、本県の復興を着実に成し遂げていくためには、安定した財政基盤の確立と財源の確保が極めて重要であり、自主財源の柱である県税収入の役割がますます大きくなることから、今後とも引き続き、適正・公正な賦課徴収に努め、県税収入の確保に取り組んでまいります。

本書は、平成27年度の県税の賦課徴収状況を中心に、関係資料をとりまとめたものですが、この統計書を通して本県の実情と県財政についての御理解をいただければ幸いです。

平成28年12月

福島県総務部税務課長 熊田 康宏

凡 例

- 1 本統計書は、原則として会計年度(出納整理期間を含む。)を単位としている。
- 2 収入歩合、構成比などの百分比は、小数点以下の第2位を、その他にあつては表示単位未満を、それぞれ四捨五入した。
- 3 符号等は次のとおり。
 - 皆無又は不詳
 - 0 単位未満
 - △ 負数又は減額
- 4 内容についての注意事項及び出典資料名は脚注に掲記した。

目 次

図 表

・ 県税部管轄図	3
・ 福島県市町村一覧図	4
・ 地方振興局管轄	5
図1 平成27年度財源別歳入決算状況(一般会計)	6
図2 平成27年度歳出決算状況(一般会計)	
図3 財源別歳入決算状況累年比較(一般会計)	7
図4 県税調定額税目別構成状況累年比較・平成27年度調定額事務所別構成比	8
図5 平成27年度県税徴収分類	9
図6 法人県民税法人別調定額累年比較	10
図7 法人事業税法人別調定額累年比較	11
図8 不動産取得税種類別件数累年比較	12
図9 県たばこ税調定額累年比較	13
図10 ゴルフ場利用税施設別調定額累年比較	14
図11 軽油引取税調定額累年比較	15
図12 自動車税種類別課税台数及び調定額累年比較	16
図13 産業廃棄物税事業者調定額累年比較	17
図14 県税の変遷	18

第1編 平成27年度の状況

第1章 県財政

1 一般会計歳入歳出予算及び決算	23
2 県税基準財政収入額	24
3 地方譲与税	

第2章 県税決算

1 県税決算額	
(1) 税目別	26
(2) 地方振興局別	30
(3) 税目別・地方振興局別	
1) 個人県民税	31
2) 法人県民税	32
3) 県民税利子割	33
4) 県民税配当割	34
5) 県民税株式等譲渡所得割	
6) 個人事業税	35

7) 法人事業税	36
8) 不動産取得税	37
9) 県たばこ税	38
10) ゴルフ場利用税		
11) 地方消費税	39
12) 産業廃棄物税		
13) 自動車税	40
14) 鉱区税	41
15) 固定資産税	42
16) 核燃料税		
17) 自動車取得税		
18) 軽油引取税	43
19) 狩猟税		
2 税外収入決算額		
(1) 科目別	44
(2) 地方振興局別		
1) 税外収入計	45
2) 延滞金		
3) 加算金計	46
ア 過少申告加算金		
イ 不申告加算金	47
ウ 重加算金		
3 県税の納税義務者等		
(1) 税目別	48
(2) 地方振興局別	49
4 過誤納金		
(1) 歳入還付(平成27年度発生分)		
1) 税目別	50
2) 税外収入科目別		
(2) 歳出還付		
1) 税目別(平成26年度からの繰越分)	51
2) 科目別(平成26年度以前収入分で平成27年度発生分)		
(3) 地方振興局別		
1) 歳入還付(平成27年度発生分)	52
2) 歳出還付		
ア 平成26年度からの繰越分		
イ 平成26年度以前収入分で平成27年度発生分		

5 不納欠損		
(1) 税目別	53
(2) 地方振興局別		

第3章 徴収状況

1 県税の時期別徴収状況		
(1) 税目別(個人県民税を除く)	56
(2) 地方振興局別(個人県民税を除く)	58
2 未納繰越額の処理状況		
(1) 税目別(個人県民税を除く)	60
(2) 地方振興局別(個人県民税を除く)	62
3 差押等		
(1) 税目別(個人県民税を除く)	64
(2) 地方振興局別(個人県民税を除く)		
4 滞納処分の停止		
(1) 税目別(個人県民税を除く)	65
(2) 地方振興局別(個人県民税を除く)		

第4章 課税状況

1 県民税		
(1) 個人県民税	68
(2) 法人県民税		
(3) 県民税利子割	70
(4) 県民税配当割		
(5) 県民税株式等譲渡所得割		
2 事業税		
(1) 個人事業税		
1) 第1種事業・2) 第2種事業	71
3) 第3種事業・4) 分割個人の所得金額・5) 事業専従者	72
6) 所得階層別	73
(2) 法人事業税		
1) 事業税額等	74
2) 所得階層別	76
3) 資本金別法人数	78
4) 収入金課税法人		
5) 分割法人にかかる収入金額	80
6) 非課税事業		

3	県たばこ税	81
4	ゴルフ場利用税	
5	不動産取得税	
	(1) 家屋	82
	(2) 土地	84
6	自動車税	86
7	鉱区税	90
8	狩猟税	91
9	固定資産税	
10	核燃料税	
11	地方消費税	
12	自動車取得税	
	(1) 新車	92
	(2) 中古車	93
	(3) 取得価格段階別調	
	1) 新車	94
	2) 中古車	96
13	軽油引取税	98
14	産業廃棄物税	
第5章 税制		
1	県税率一覧表	101
2	税外収入の料率	105
第6章 税務機構・職員研修		
1	税務機構	109
2	税務職員数	
	(1) 税務職員数・(2) 税務経験年数別税務職員数	110
3	税務職員研修実績一覧	111
第7章 その他		
1	県税特別措置条例に基づく低工法等による県税の課税免除等に関する調	114
2	争訟に関する調	
	(1) 不服申立て・(2) 訴訟	
3	犯則事件に関する調	
4	徴税費の状況	115
5	個人県民税完納市町村に関する調	

6 市町村交付金に関する調	
(1) 県民税利子割	116
(2) 県民税配当割	118
(3) 県民税株式等譲渡所得割	120
(4) ゴルフ場利用税	121
(5) 自動車取得税	122
(6) 地方消費税	124
7 全国徴収率	
(1) 県税計	126
(2) うち個人県民税計	127

第2編 累年

第1章 県財政

1 歳入予算・決算(一般会計)に対する県税予算・決算(昭和25～平成27年度)	131
2 一般会計歳入決算額(平成18～27年度)	132
3 一般会計歳出決算額(平成18～27年度)	133
4 地方譲与税(平成18～27年度)	134

第2章 県税決算

1 県税決算額	
(1) 総括(昭和25～平成27年度)	136
(2) 税目別(昭和25～平成27年度)	138
2 税外収入決算額	
(1) 総括(昭和25～平成27年度)	151
(2) 科目別(昭和25～平成27年度)	152
3 県税の納税義務者数等(昭和33～平成27年度)	158
4 過誤納金(平成8～27年度)	159
5 不納欠損(昭和40～平成27年度)	160

第3章 徴収状況(昭和61～平成27年度)

1 県税の時期別徴収状況(個人県民税を除く)	162
2 未納繰越額の処理状況(個人県民税を除く)	164
3 差押等(個人県民税を除く)	166
4 滞納処分の停止(個人県民税を除く)	168

第4章 その他

1 県税の変遷(昭和21～平成27年度)	173
2 累年税務職員数(昭和44～平成27年度)	188
3 徴税費の状況(平成18～27年度)	189
4 個人県民税完納市町村に関する調(平成18～27年度)	191

図

表

県 税 部 管 轄 図

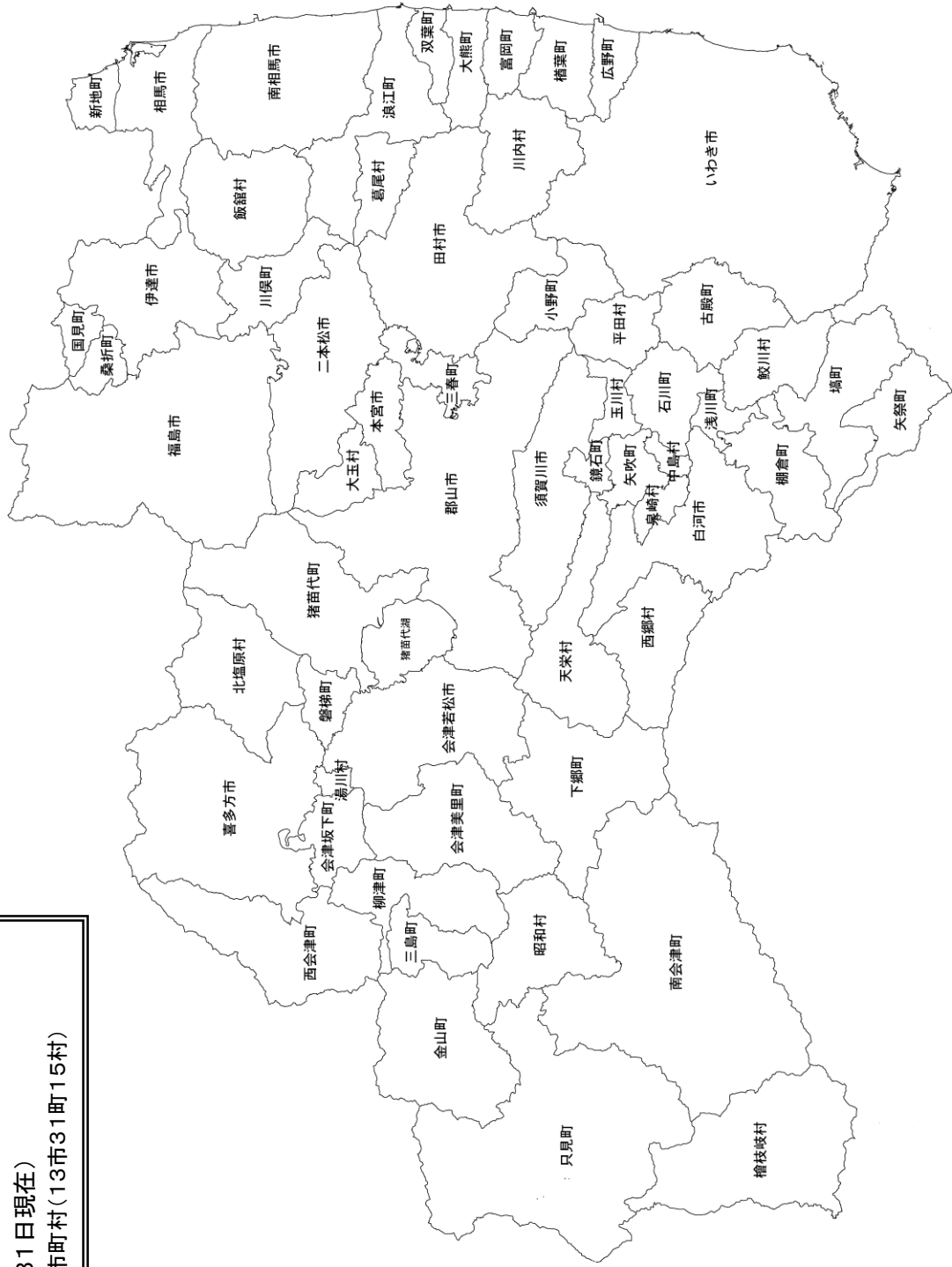
(平成27年4月1日現在)



福島県市町村一覧図

(平成28年3月31日現在)

※市町村数＝59市町村(13市31町15村)



地方振興局管轄

(平成28年3月31日現在)

区分 地方振興局	所在地 電話番号	人口 (人)	面積 (km ²)	管轄				
				区域	市	町	村	計
県北	〒960-8043 福島市中町1番19号 (024)523-4789	490,647	1,753.34	福島市、二本松市、伊達市、本宮市、 伊達郡(桑折町、国見町、川俣町)、 安達郡(大玉村)	4	3	1	8
県中	〒963-8540 郡山市麓山1丁目1番1号 (024)935-1235	539,376	2,406.24	郡山市、須賀川市、田村市、岩瀬郡(鏡石町、 天栄村)、石川郡(石川町、玉川村、平田村、 浅川町、古殿町)、田村郡(三春町、小野町)	3	6	3	12
県南	〒961-0971 白河市昭和町269番地 (0248)23-1512	144,080	1,233.08	白河市、西白河郡(西郷村、泉崎村、中島村、 矢吹町)、東白川郡(棚倉町、矢祭町、埴町、 鮫川村)	1	4	4	9
会津	〒965-8501 会津若松市追手町7番5号 (0242)29-5235	250,605	3,078.78	会津若松市、喜多方市、耶麻郡(北塩原村、 西会津町、磐梯町、猪苗代町)、 河沼郡(会津坂下町、湯川村、柳津町)、 大沼郡(会津美里町、三島町、金山町、昭和村)	2	8	3	13
南会津	〒967-0004 南会津郡南会津町田島字根小屋甲 4277番地の1 (0241)62-5212	27,149	2,341.53	南会津郡(南会津町、下郷町、檜枝岐村、只見町)	-	3	1	4
相双	〒975-0031 南相馬市原町区錦町1丁目30番地 (0244)26-1123	111,945	1,738.74	相馬市、南相馬市、双葉郡(広野町、檜葉町、 富岡町、川内村、大熊町、双葉町、浪江町、 葛尾村)、相馬郡(新地町、飯館村)	2	7	3	12
いわき	〒970-8026 いわき市平字梅本15番地 (0246)24-6024	350,237	1,232.02	いわき市	1	-	-	1
県庁 税務課	〒960-8670 福島市杉妻町2番16号 (024)521-7067	-	-	-	-	-	-	-
合計	-	1,914,039	13,783.74	-	13	31	15	59
参考	猪苗代湖	-	103.24	-	-	-	-	-

(注)1 人口は、平成27年10月1日現在の「平成27年国勢調査」による。

2 面積は、平成27年10月1日現在の国土交通省国土地理院「全国都道府県市区町村別面積調」による。

図1 平成27年度財源別歳入決算状況(一般会計)

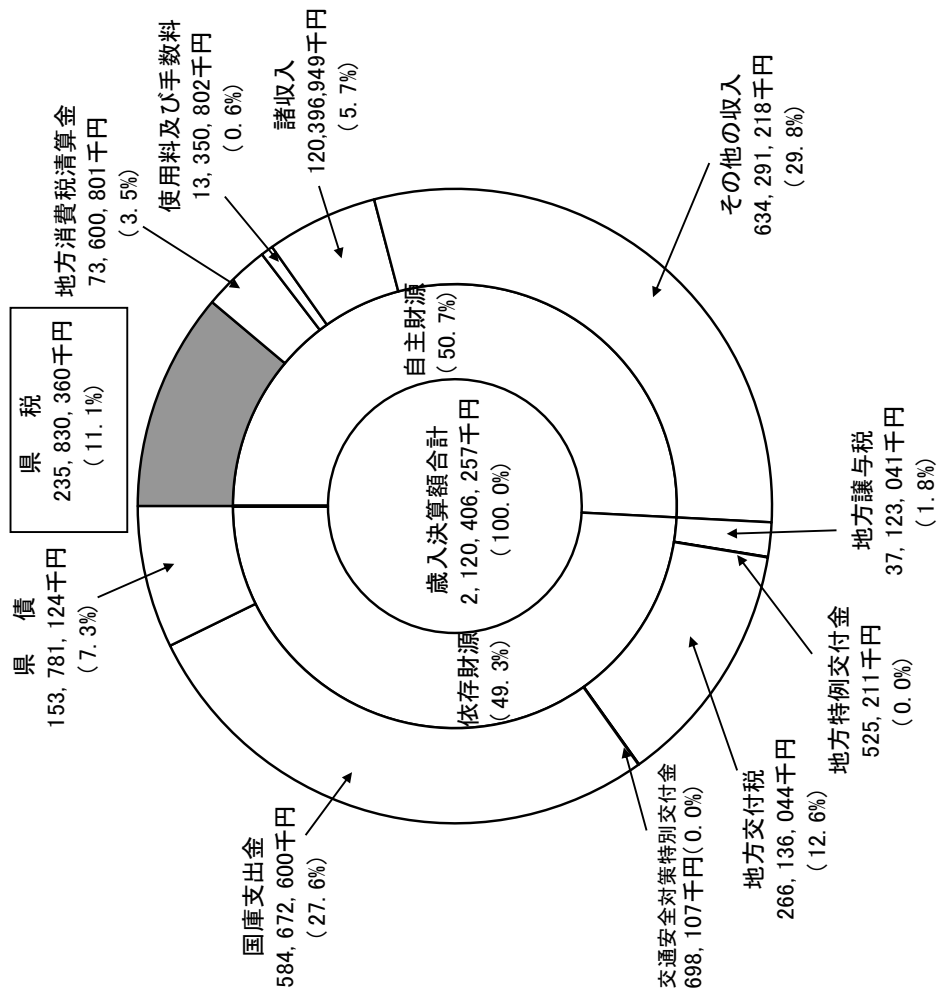


図2 平成27年度歳出決算状況(一般会計)

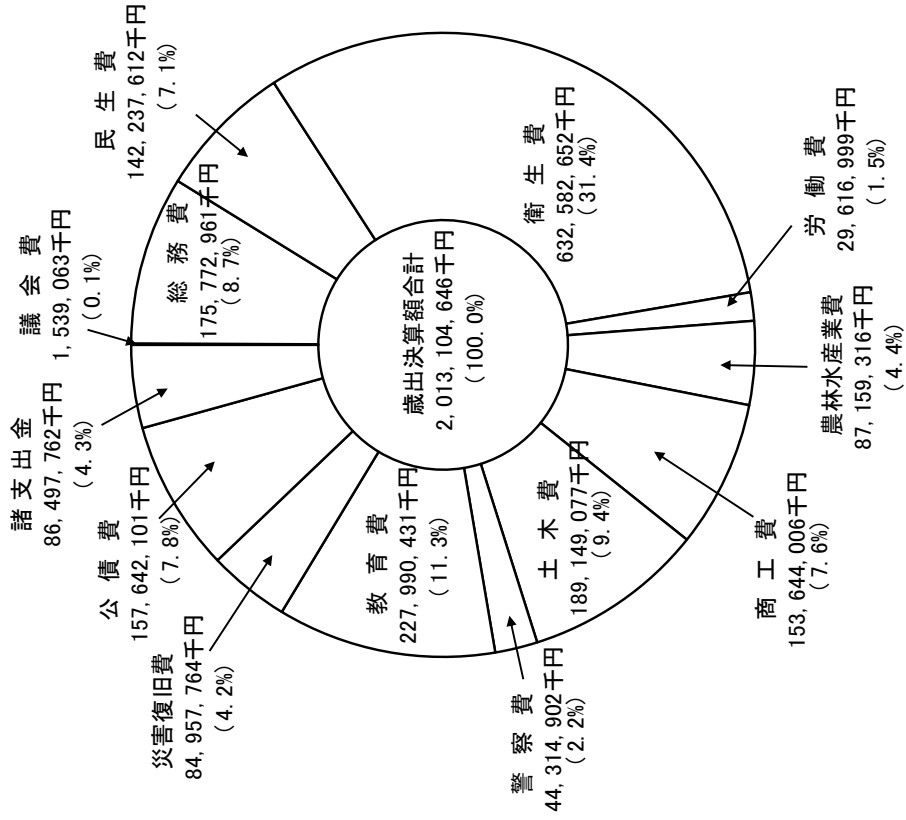
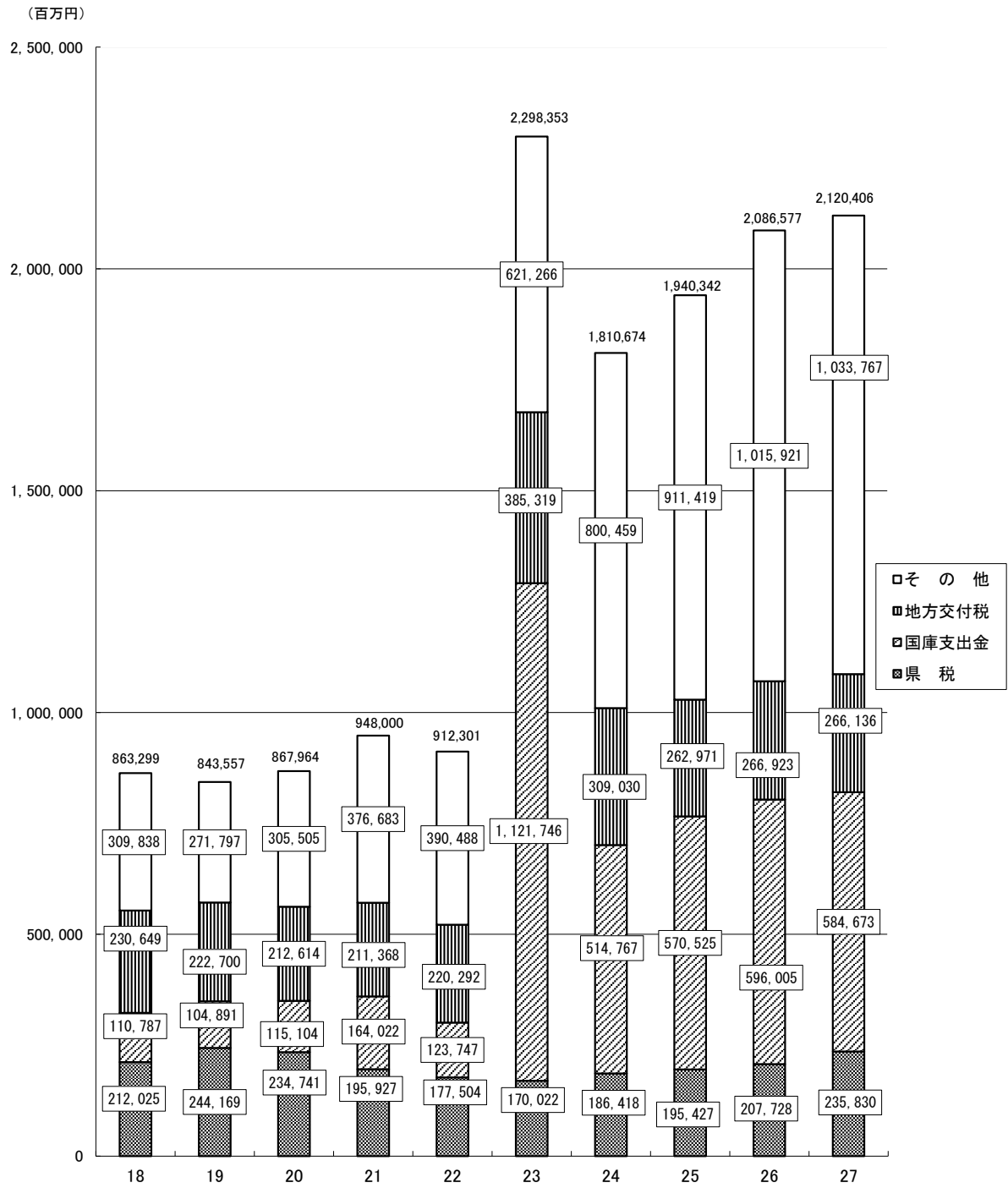


図3 財源別歳入決算状況累年比較(一般会計)



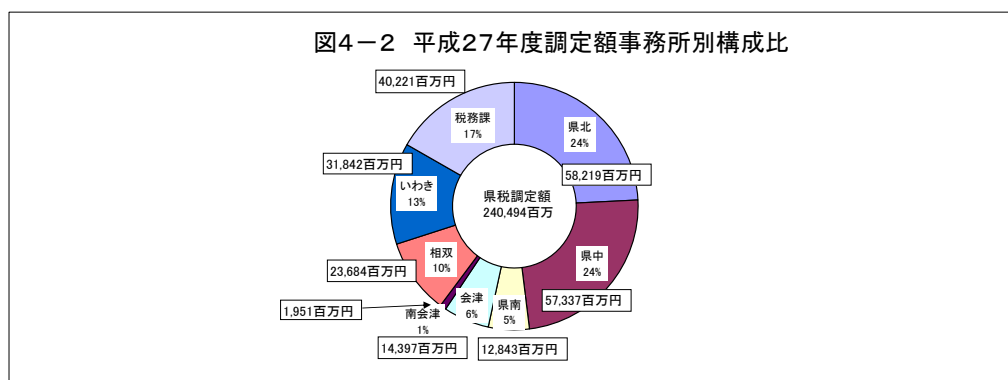
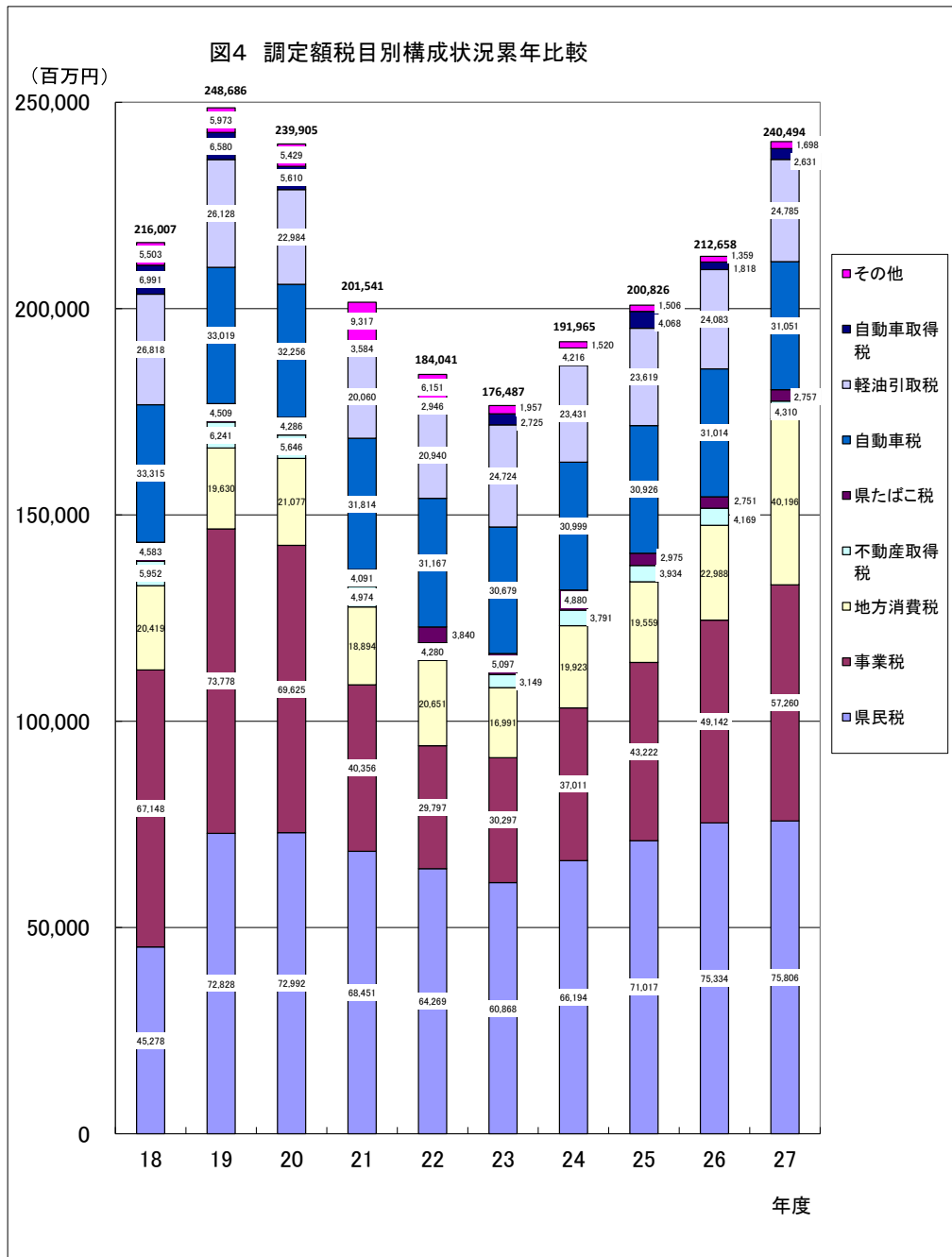


図5 平成27年度県税徴収分類(個人県民税及び税外収入を除く。収入額は過誤納金未処理額を除く。)

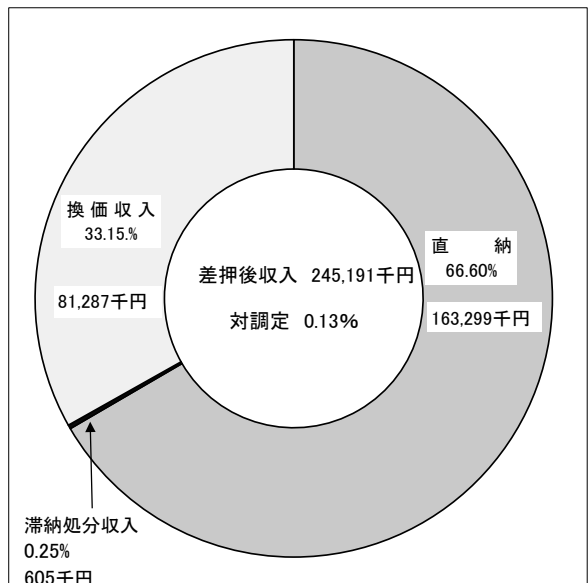
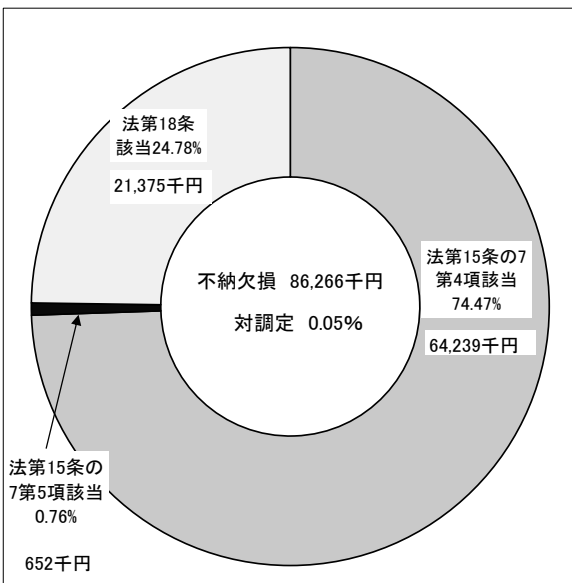
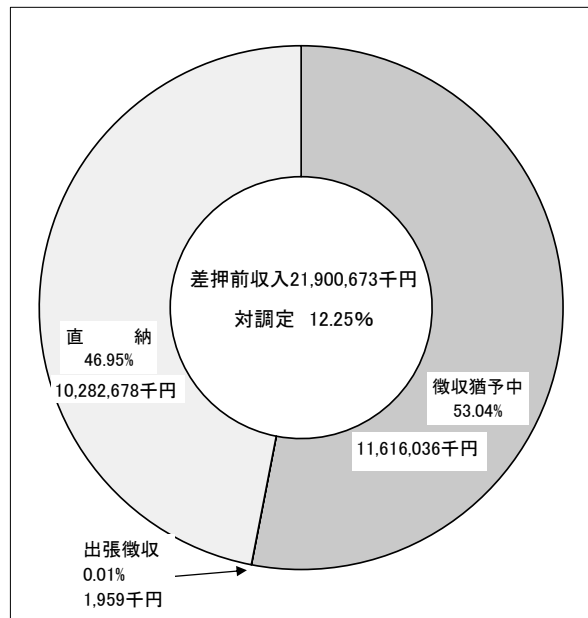
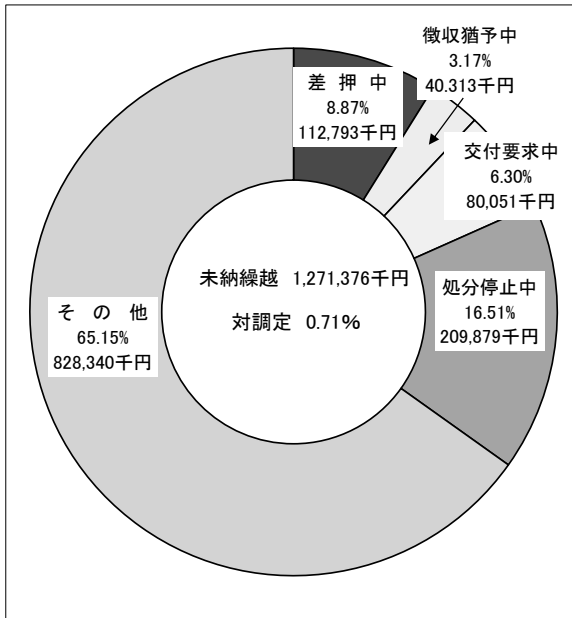



図6 法人県民税法人別調定額累年比較(単位:千円)

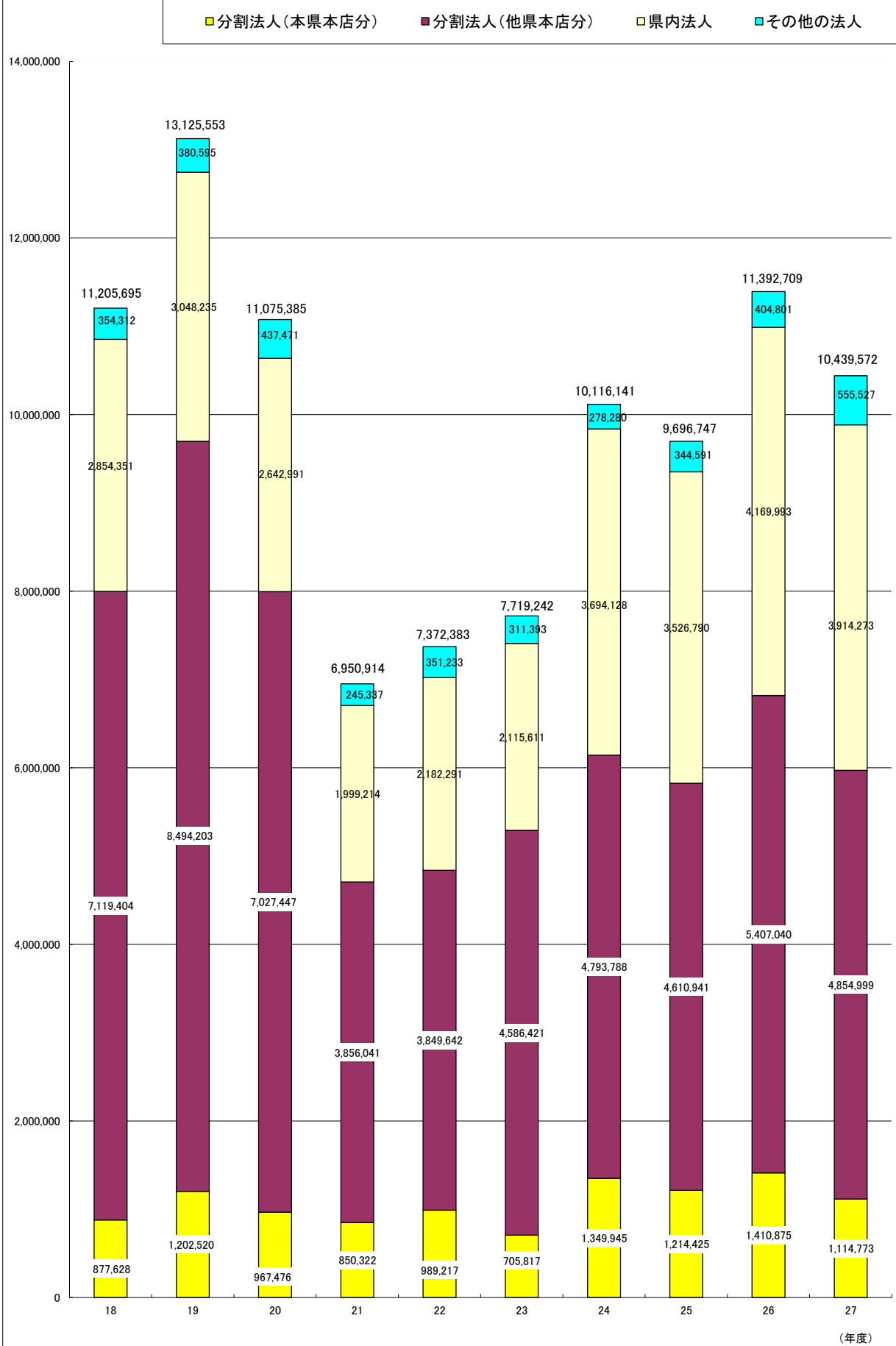


図7 法人事業税法人別調定額累年比較(単位:千円)

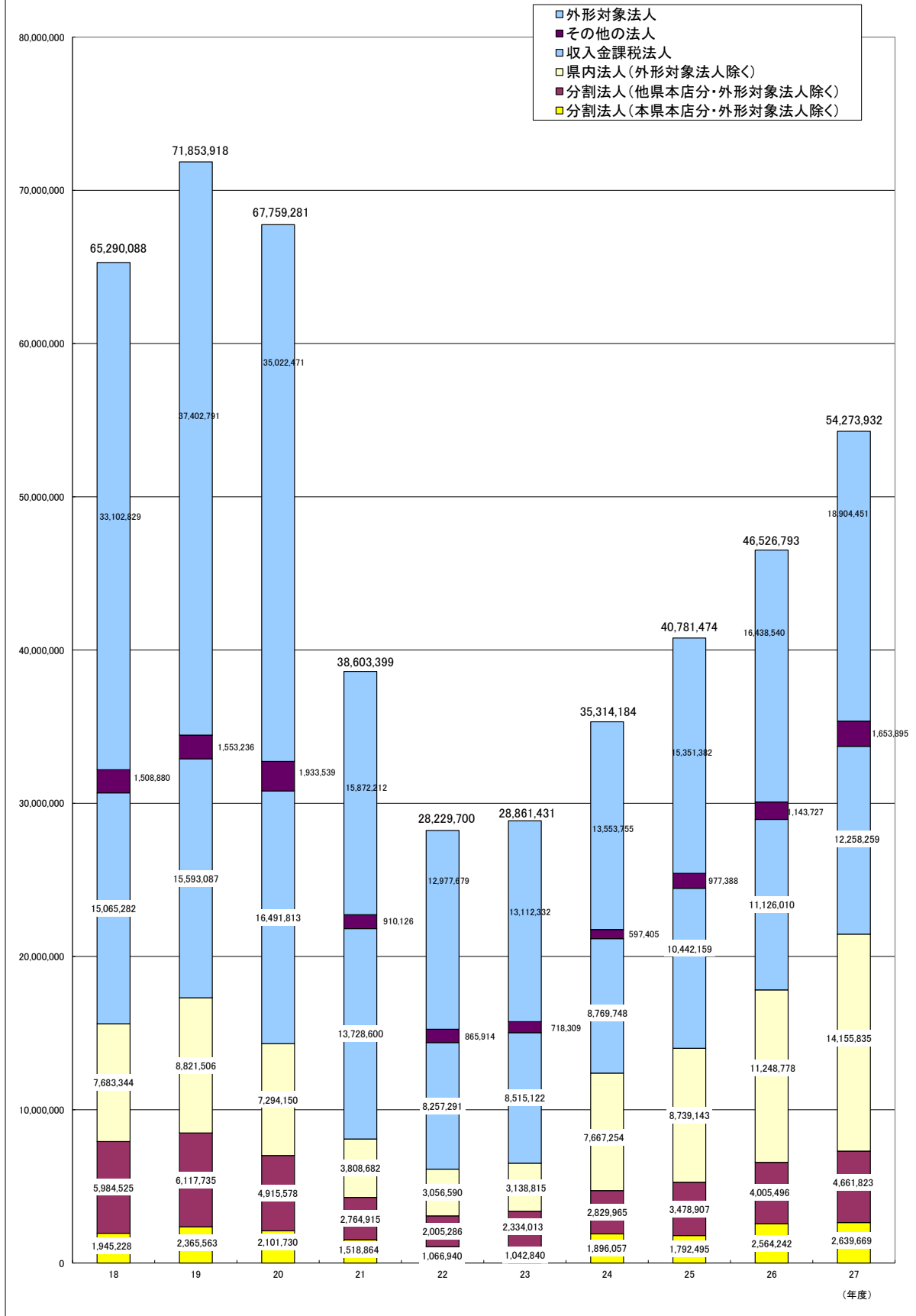


図8 不動産取得税種類別件数累年比較

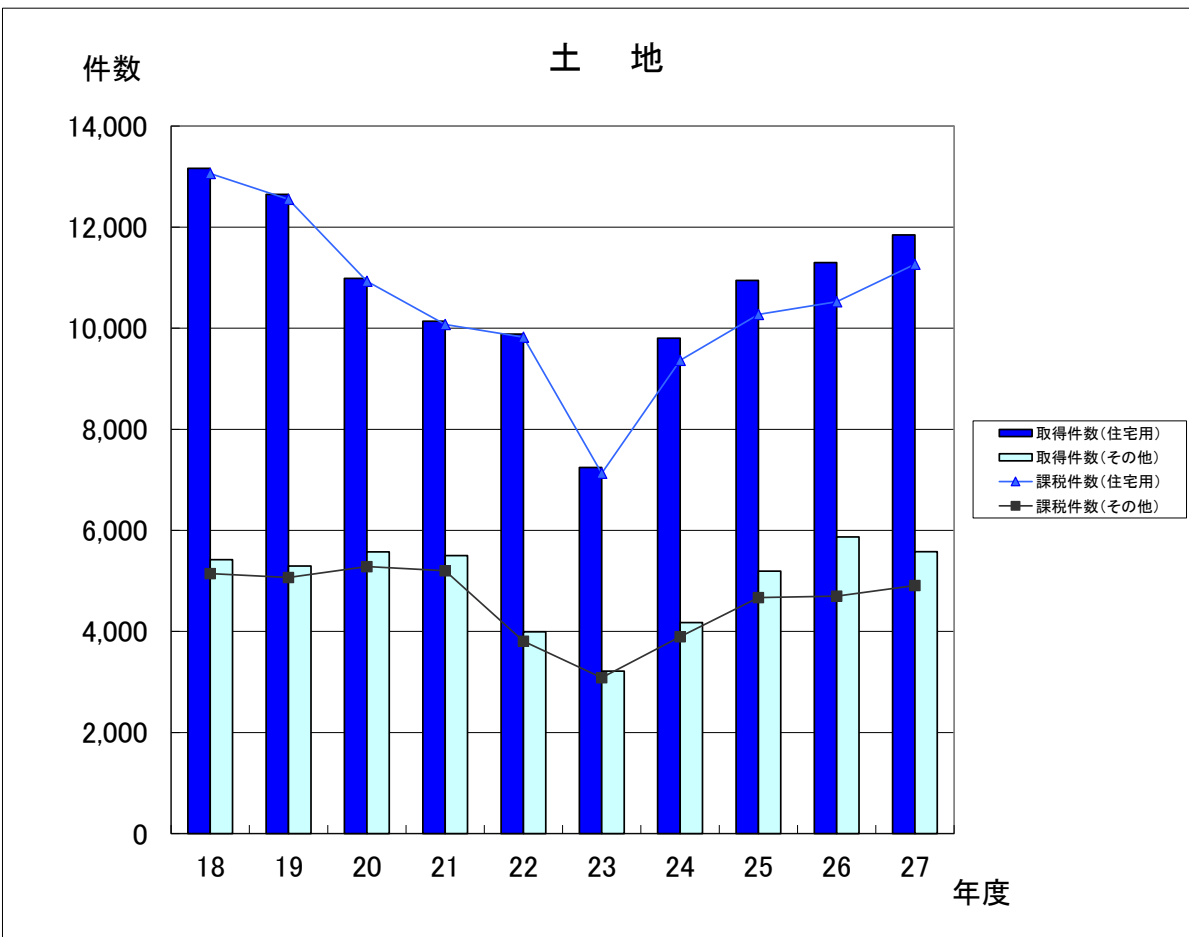
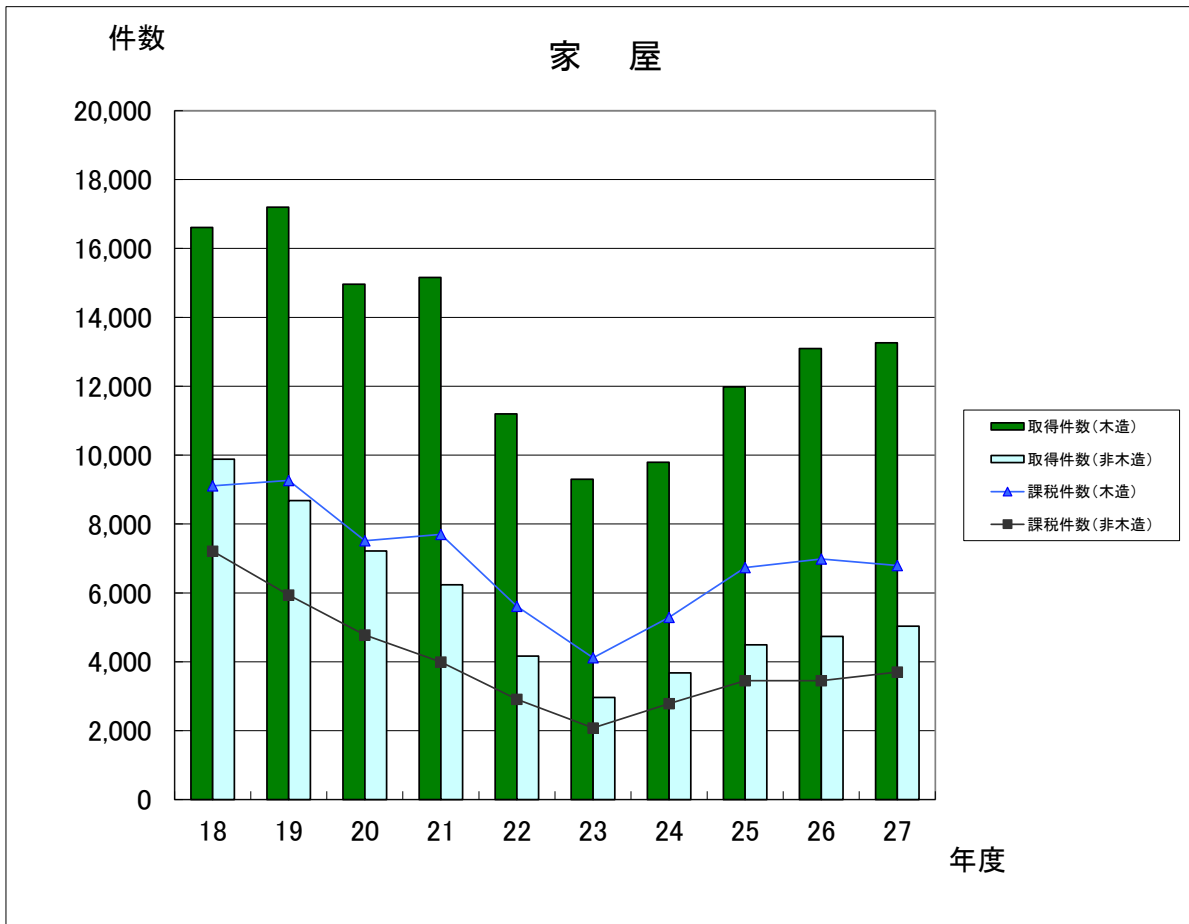


図9 県たばこ税調定額累年比較(単位:千円)

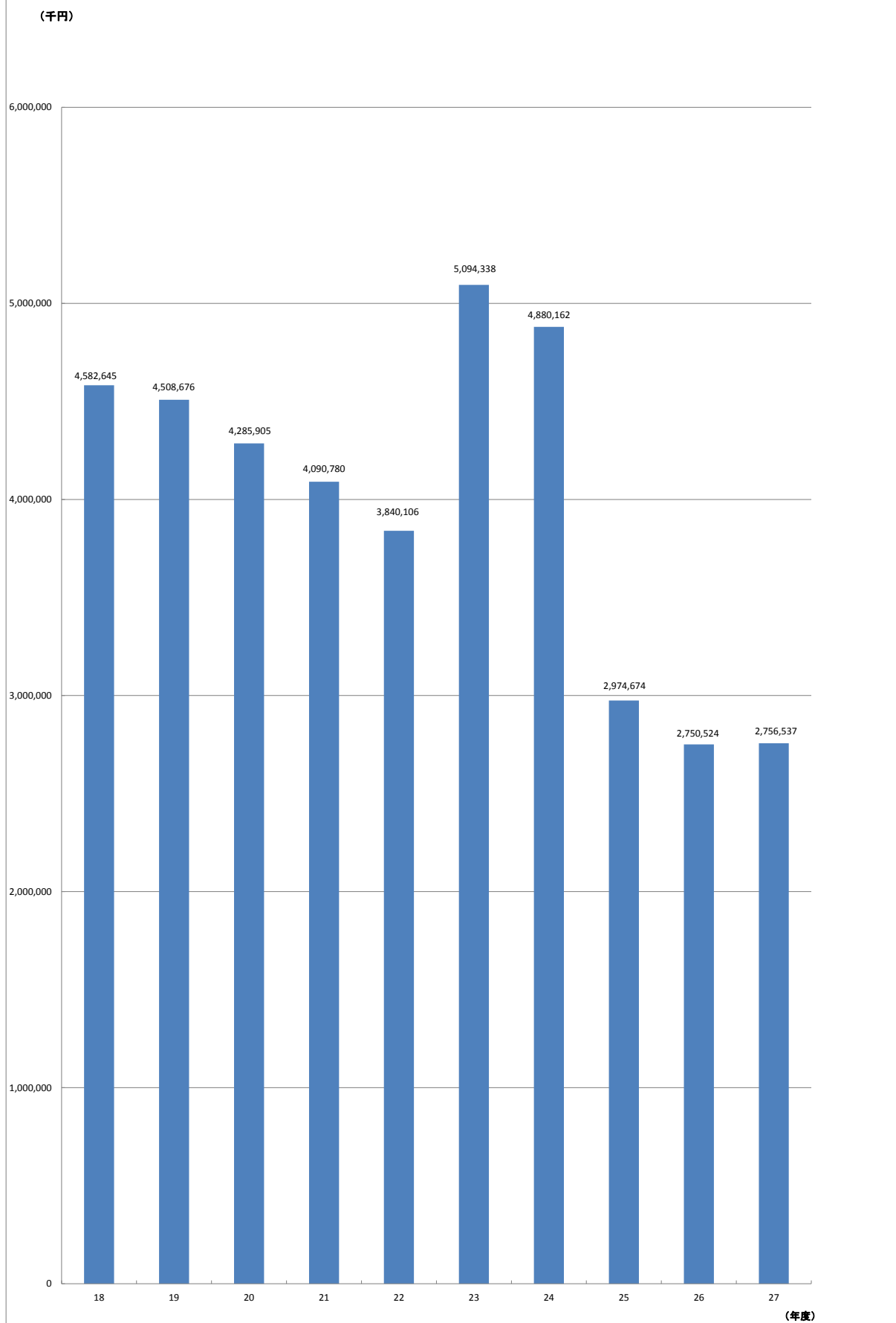


図10 ゴルフ場利用税調定額累年比較(単位:千円)

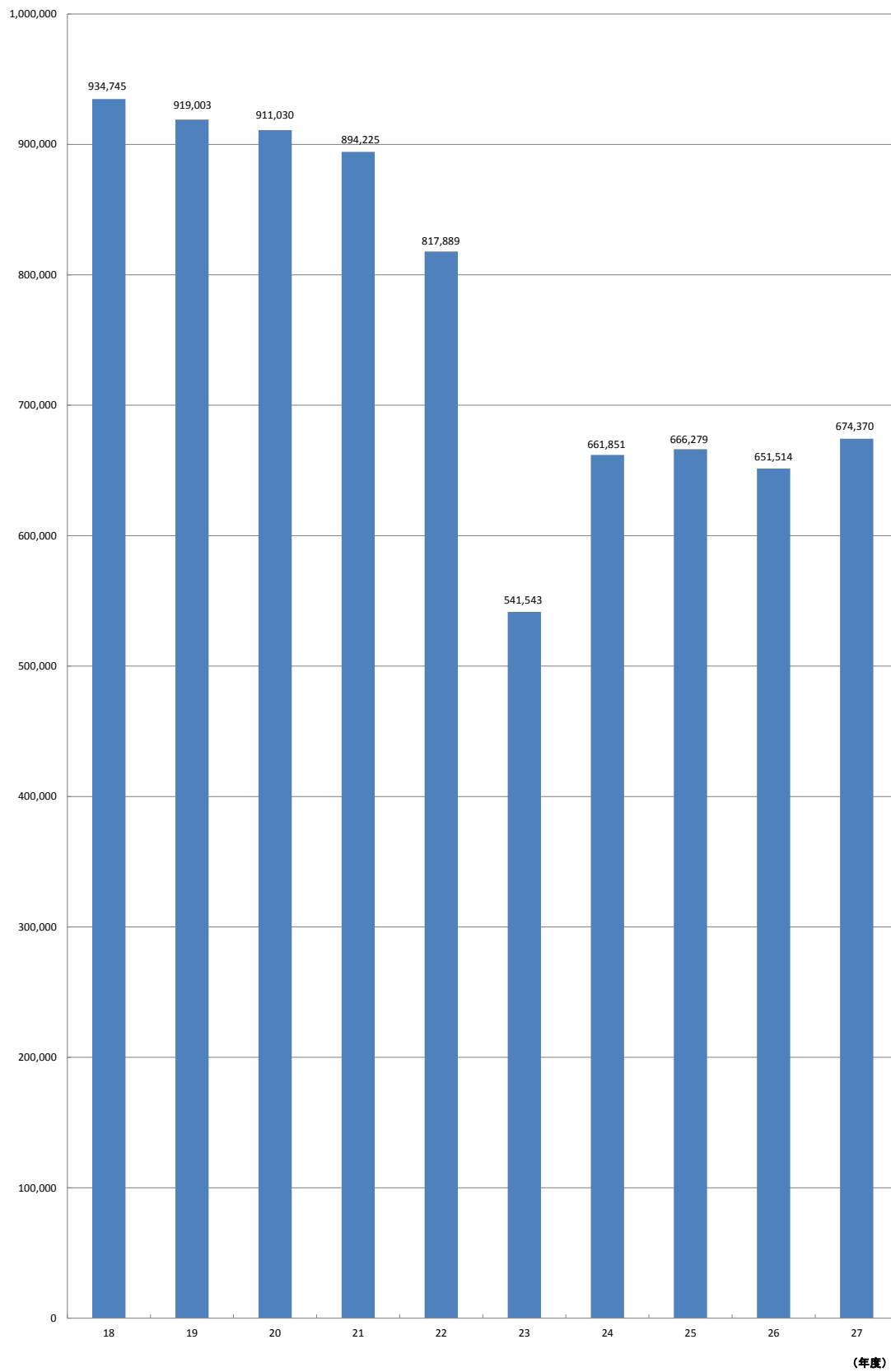


图11 軽油引取税調定額累年比較(単位:千円)

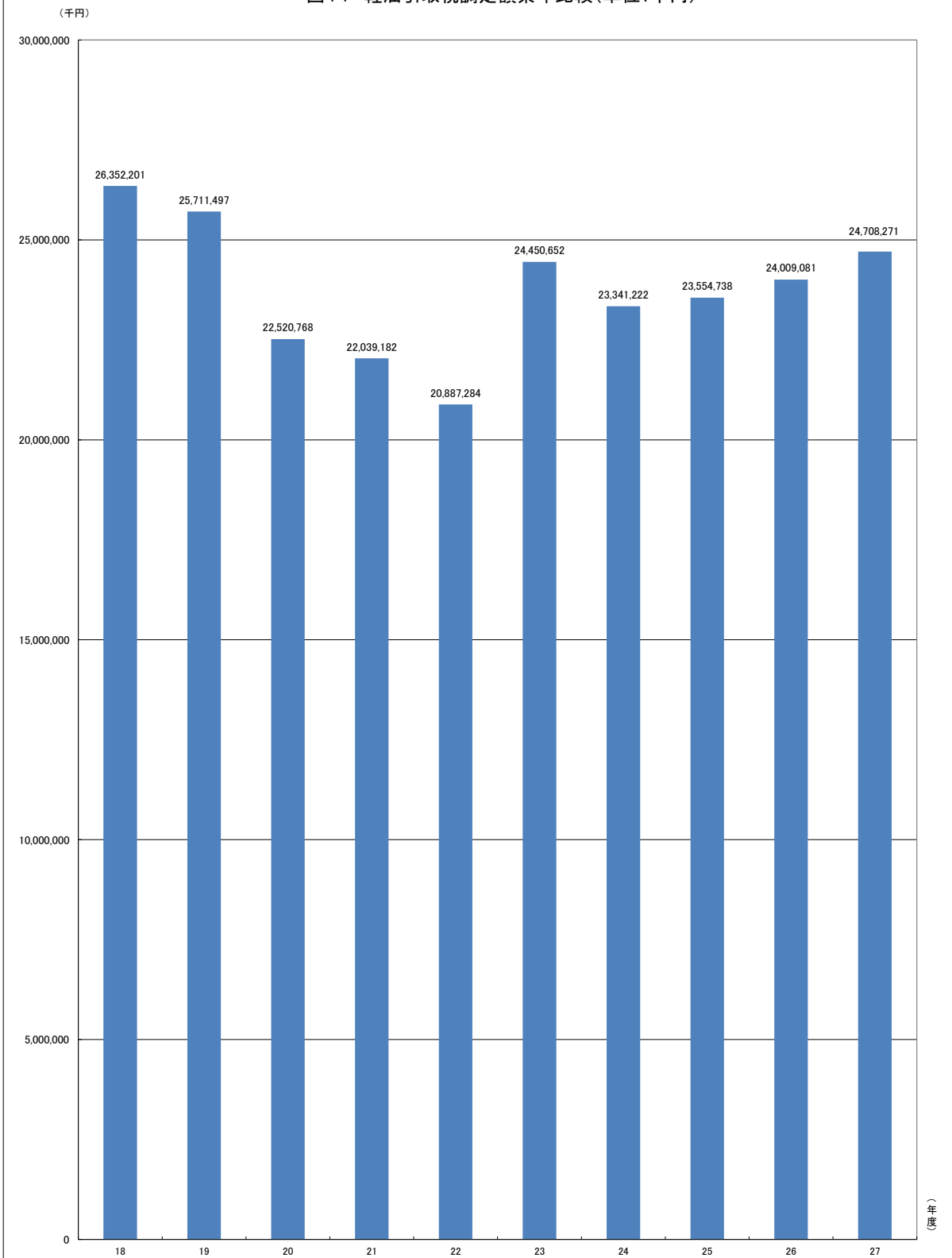


図12 自動車税車種別課税台数及び調定額累年比較(単位:千円)

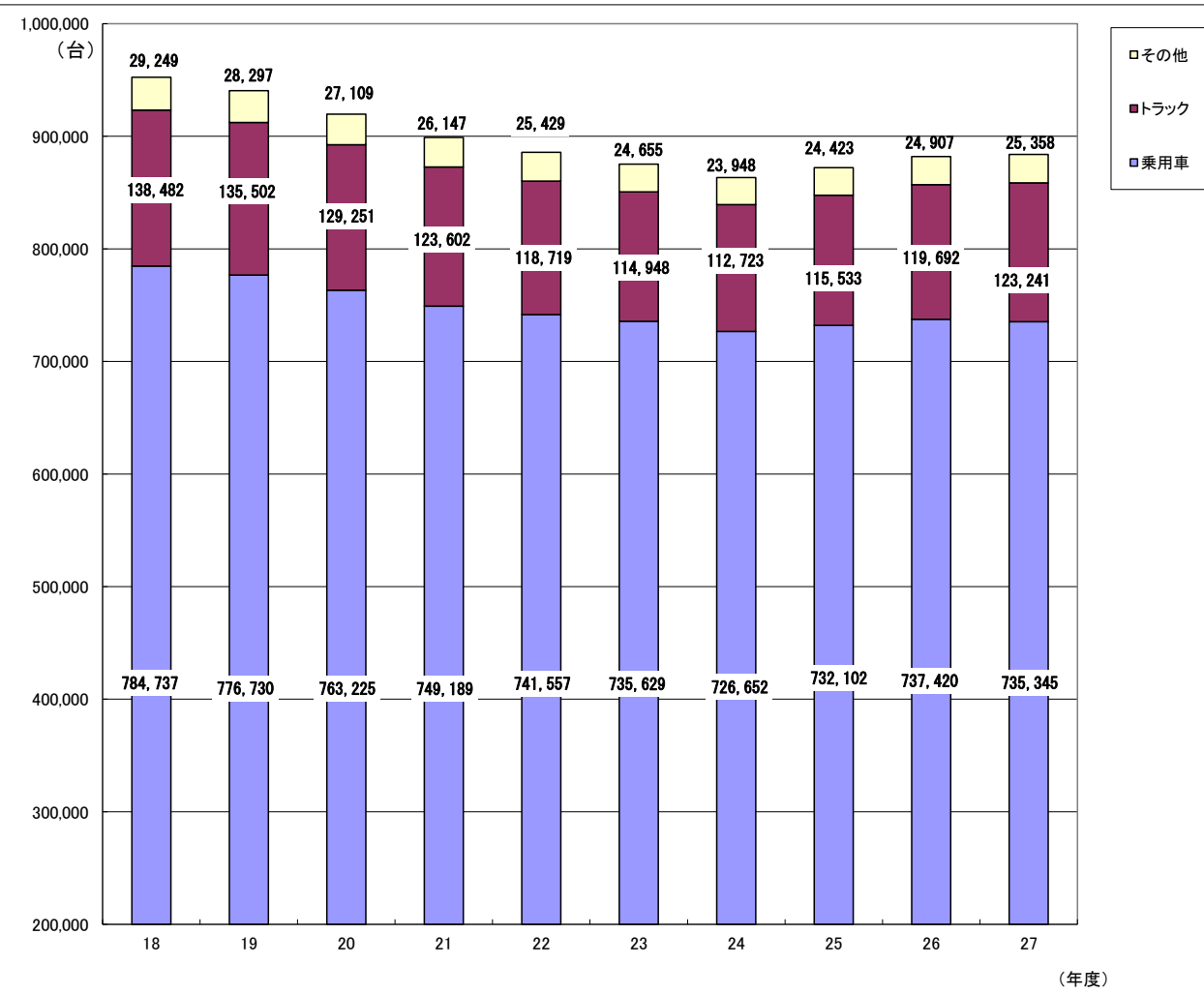
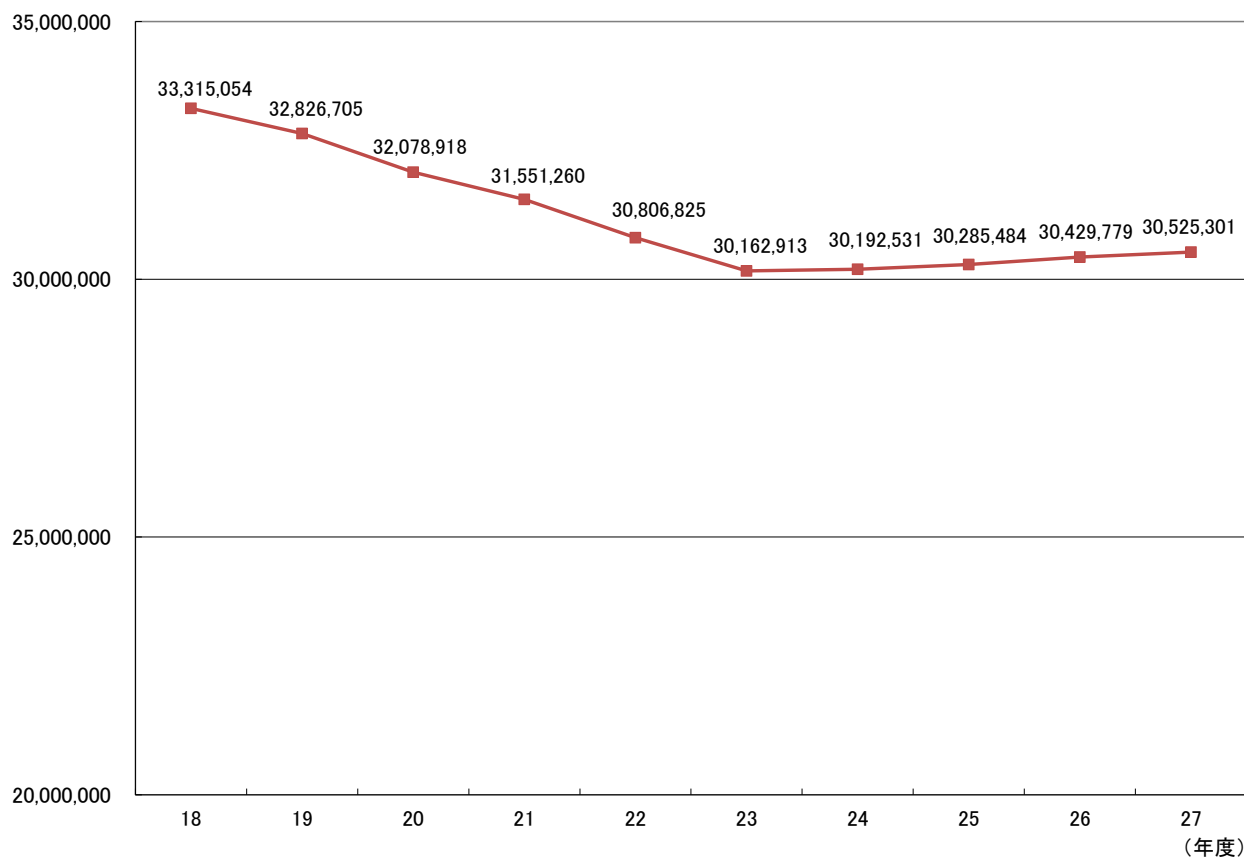


図13 産業廃棄物税事業者別調定額累年比較(単位:千円)

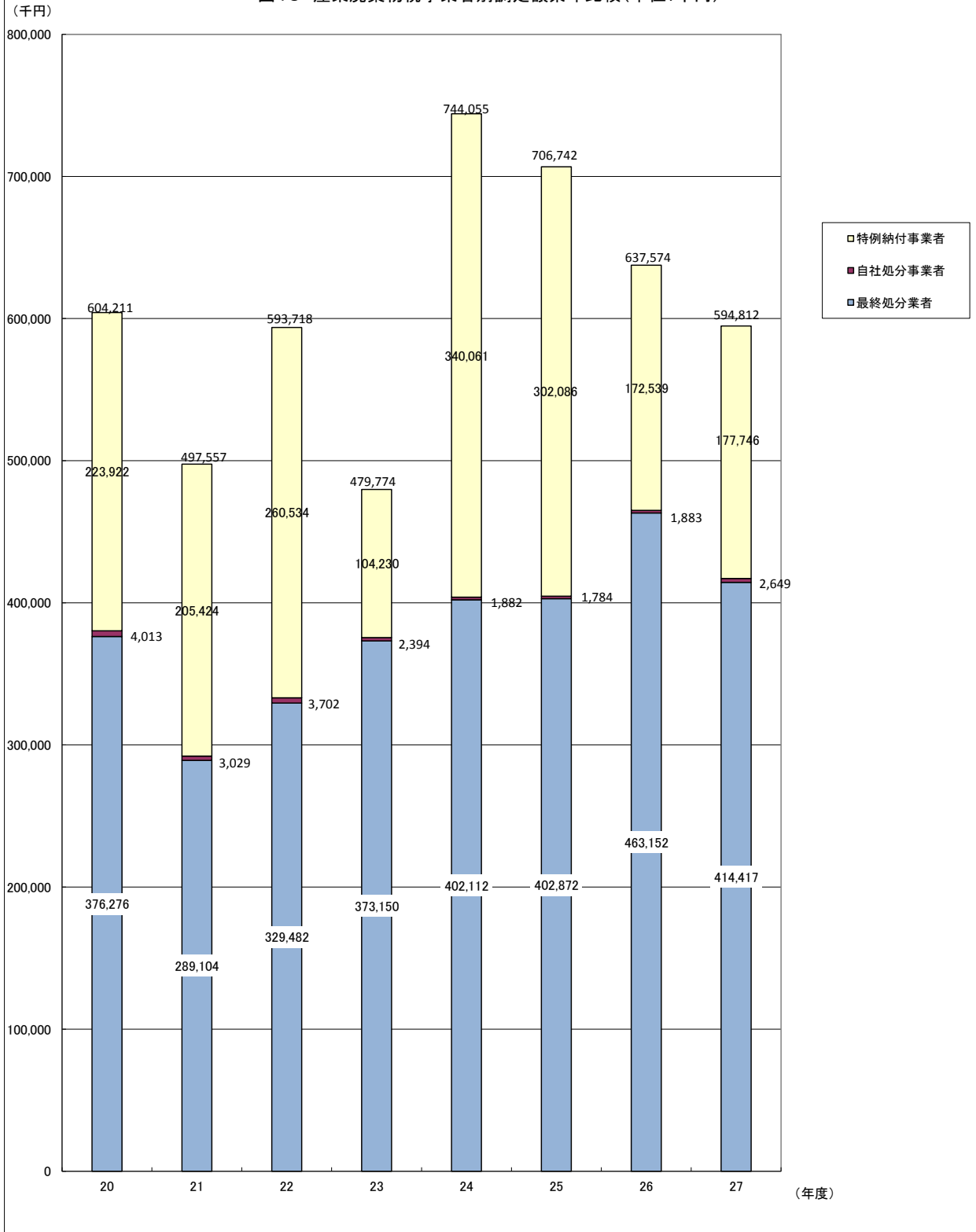



図14 県 税 の 変 遷



- 凡 例
- 1 ■ 平成27年度に存続している税目
 - 2 ▨ 廃止になった税目
 - 3 ▮ 同種税が第1種、第2種に区分されているとき、第2種税目

(前葉の下端)



- 凡 例
- 1 ■ 平成27年度に存続している税目
 - 2 ▨ 廃止になった税目
 - 3 ▩ 同種税が第1種、第2種に区分されているとき、第2種税目

第1編 平成27年度の状況

第1章 県財政

1 平成27年度一般会計歳入歳出予算及び決算

(1) 歳入

(単位:千円、%)

科 目	予 算 額	決 算 額	予算に対する 増減(△)額	予算額 に対する 決算額 の割合	構 成 比	
					予 算 額	決 算 額
県 税	235,434,353	235,830,360	396,007	100.2	10.3	11.1
地方消費税清算金	73,600,800	73,600,801	1	100.0	3.2	3.5
地方譲与税	37,123,042	37,123,041	△ 1	100.0	1.6	1.8
地方特例交付金	525,211	525,211	0	100.0	0.0	0.0
地方交付税	266,136,044	266,136,044	0	100.0	11.7	12.6
交通安全対策特別交付金	698,107	698,107	0	100.0	0.0	0.0
分担金及び負担金	5,545,568	5,549,480	3,912	100.1	0.3	0.3
使用料及び手数料	13,139,280	13,350,802	211,522	101.6	0.6	0.6
国庫支出金	706,696,940	584,672,600	△ 122,024,340	82.7	30.9	27.6
財産収入	2,631,339	2,686,806	55,467	102.1	0.1	0.1
寄附金	996,490	1,001,498	5,008	100.5	0.0	0.0
繰入金	521,281,984	503,442,685	△ 17,839,299	96.6	22.8	23.7
繰越金	121,610,750	121,610,749	△ 1	100.0	5.3	5.7
諸収入	120,620,033	120,396,949	△ 223,084	99.8	5.3	5.7
県債	179,505,224	153,781,124	△ 25,724,100	85.7	7.9	7.3
合 計	2,285,545,165	2,120,406,257	△ 165,138,908	92.8	100.0	100.0

(2) 歳出

(単位:千円、%)

科 目	予 算 額	決 算 額	予算に対する 増減(△)額	予算額 に対する 決算額 の割合	構 成 比	
					予 算 額	決 算 額
議会費	1,550,078	1,539,063	△ 11,015	99.3	0.1	0.1
総務費	184,931,866	175,772,961	△ 9,158,905	95.0	8.1	8.7
民生費	147,993,169	142,237,612	△ 5,755,557	96.1	6.5	7.1
衛生費	666,218,818	632,582,653	△ 33,636,165	95.0	29.1	31.4
労働費	30,376,419	29,616,999	△ 759,420	97.5	1.3	1.5
農林水産業費	118,479,414	87,159,315	△ 31,320,099	73.6	5.2	4.4
商工費	189,099,053	153,644,006	△ 35,455,047	81.3	8.3	7.6
土木費	260,639,903	189,149,077	△ 71,490,826	72.6	11.4	9.4
警察費	44,846,802	44,314,902	△ 531,900	98.8	2.0	2.2
教育費	234,511,995	227,990,431	△ 6,521,564	97.2	10.2	11.3
災害復旧費	161,423,268	84,957,764	△ 76,465,504	52.6	7.1	4.2
公債費	157,642,165	157,642,101	△ 64	100.0	6.9	7.8
諸支出金	87,109,068	86,497,762	△ 611,306	99.3	3.8	4.3
予備費	723,147	0	△ 723,147	-	0.0	-
合 計	2,285,545,165	2,013,104,646	△ 272,440,519	88.1	100.0	100.0

2 平成27年度県税基準財政収入額

(単位:千円、%)

区分	基準財政 収入額 (A)	標準税収入額 (A)の100/75 (B)	最終予算額 (C)	収入額 (D)	(D)/(B)	(D)/(C)
税目						
県民税	57,284,632	76,379,509	72,133,101	72,424,625	94.8%	100.4%
個人	49,403,715	65,871,620	58,103,540	58,383,848	88.6%	100.5%
法人	7,304,970	9,739,960	10,428,855	10,440,067	107.2%	100.1%
利子割	45,076	60,101	649,624	649,627	1080.9%	100.0%
配当割	347,758	463,677	1,662,057	1,662,058	358.5%	100.0%
株式等譲渡所得割	183,113	244,151	1,289,025	1,289,025	528.0%	100.0%
事業税	48,155,088 (27)	64,206,784	56,904,935	56,955,640	88.7%	100.1%
個人	2,282,748 (50,532)	3,043,664	2,681,994	2,699,506	88.7%	100.7%
法人	45,872,340	61,163,120	54,222,941	54,256,134	88.7%	100.1%
地方消費税	30,054,124	40,072,165	40,195,655	40,195,657	100.3%	100.0%
譲渡割	21,061,459	28,081,945	38,792,094	38,792,095	138.1%	100.0%
貨物割	8,992,665 (35,351)	11,990,220	1,403,561	1,403,562	11.7%	100.0%
不動産取得税	2,572,424	3,429,899	3,913,324	3,941,983	114.9%	100.7%
県たばこ税	1,998,037	2,664,049	2,756,536	2,756,537	103.5%	100.0%
ゴルフ場利用税	141,787	189,049	673,573	674,469	356.8%	100.1%
自動車税	22,977,399	30,636,532	30,525,472	30,543,684	99.7%	100.1%
鉱区税	8,624	11,499	11,599	11,601	100.9%	100.0%
固定資産税	195,699	260,932	383,347	383,347	-	-
自動車取得税	572,444	763,259	2,631,447	2,631,448	344.8%	100.0%
軽油引取税	18,240,881	24,321,175	24,685,617	24,691,619	101.5%	100.0%
小計	182,201,139 (85,910)	242,934,852	234,814,606	235,210,610	96.8%	100.2%
地方道路譲与税	0	0	1	0	-	0.0%
地方揮発油譲与税	4,303,985	5,738,647	4,726,800	4,726,800	82.4%	100.0%
石油ガス譲与税	230,547	307,396	229,386	229,386	74.6%	100.0%
航空機燃料譲与税	14,894	19,859	21,143	21,143	106.5%	100.0%
地方法人特別譲与税	26,221,186	34,961,581	32,145,712	32,145,712	91.9%	100.0%
小計	30,770,612	41,027,483	37,123,042	37,123,041	90.5%	100.0%
交通安全対策特別交付金	784,413	1,045,884	698,107	698,107	66.7%	100.0%
特例交付金	393,908	525,211	525,211	525,211	100.0%	100.0%
東日本大震災に係る特例加算額	3,100,496	4,133,995			-	
合計	217,250,568 (85,910)	289,667,425	273,160,966	273,556,969	94.4%	100.1%

※()欄は、課税免除の額

3 平成27年度地方譲与税

(単位:千円)

税目	調定(収入)額								予算額
	5月	6月	8月	9月	11月	2月	3月	計	
地方譲与税	1,989,365	1,501,044	5,325,713	10,373	16,281,211	10,092,499	1,922,836	37,123,041	37,123,042
地方法人特別譲与税	1,989,365		5,325,713		14,738,135	10,092,499		32,145,712	32,145,712
地方揮発油譲与税		1,439,893			1,454,665		1,832,242	4,726,800	4,726,800
地方道路譲与税			0		0		0	0	1
石油ガス譲与税		61,151			88,411		79,824	229,386	229,386
航空機燃料譲与税				10,373			10,770	21,143	21,143

第2章 県税決算

1 平成27年度県税決算額

(1) 税目別

区分			予算額	調定額	収入額	過誤納金未処理額	
税目			A	B	C	D	
県	税 計	現	234,041,411,000	236,016,232,846	234,436,279,756	109,286	
		滞	1,392,942,000	4,478,006,200	1,394,079,878	386,047	
		計	235,434,353,000	240,494,239,046	235,830,359,634	495,333	
民	個 人	現	57,147,709,000	58,474,716,753	57,426,895,311	0	
		滞	955,831,000	3,215,863,274	956,952,608	0	
		計	58,103,540,000	61,690,580,027	58,383,847,919	0	
	法 人	現	10,395,718,000	10,439,572,020	10,406,926,353	45,985	
		滞	33,137,000	75,026,896	33,140,451	0	
		計	10,428,855,000	10,514,598,916	10,440,066,804	45,985	
	利子割	現	649,624,000	649,626,689	649,626,689	0	
	配当割	現	1,662,057,000	1,662,057,867	1,662,057,867	0	
	譲渡所得割	現	1,289,025,000	1,289,025,164	1,289,025,164	0	
	税	計	現	71,144,133,000	72,514,998,493	71,434,531,384	45,985
滞			988,968,000	3,290,890,170	990,093,059	0	
計			72,133,101,000	75,805,888,663	72,424,624,443	45,985	
事	個 人	現	2,656,112,000	2,756,776,500	2,673,620,057	56,200	
		滞	25,882,000	80,444,403	25,885,467	0	
		計	2,681,994,000	2,837,220,903	2,699,505,524	56,200	
	法 人	現	54,141,596,000	54,273,931,900	54,174,786,781	0	
		滞	81,345,000	148,494,309	81,347,166	0	
		計	54,222,941,000	54,422,426,209	54,256,133,947	0	
	税	計	現	56,797,708,000	57,030,708,400	56,848,406,838	56,200
			滞	107,227,000	228,938,712	107,232,633	0
			計	56,904,935,000	57,259,647,112	56,955,639,471	56,200
地方	譲渡割	譲	38,792,094,000	38,792,094,896	38,792,094,896	0	
消費	貨物割	貨	1,403,561,000	1,403,561,637	1,403,561,637	0	
	計	計	40,195,655,000	40,195,656,533	40,195,656,533	0	
不 動 産 取 得 税	現	3,876,736,000	3,964,222,120	3,905,393,348	0		
	滞	36,588,000	346,210,375	36,589,986	207,200		
	計	3,913,324,000	4,310,432,495	3,941,983,334	207,200		
県 た ば こ 税	現	2,756,536,000	2,756,536,842	2,756,536,842	0		
	滞	0	0	0	0		
	計	2,756,536,000	2,756,536,842	2,756,536,842	0		

(単位:円)

不納欠損額	未納繰越額	対予算 (C-D)/A		徴収率 (C-D)/B		調定額・収入額 前年度対比	
		本年度%	前年度%	本年度%	前年度%	調定額%	収入額%
917,959	1,579,144,417	100.17	100.16	99.33	99.23	113.58	113.70
300,382,344	2,783,930,025	100.05	99.86	31.12	31.60	92.20	90.70
301,300,303	4,363,074,442	100.17	100.16	98.06	97.68	113.09	113.53
891,859	1,046,929,583	100.49	100.34	98.21	98.08	103.45	103.58
214,141,968	2,044,768,698	100.12	100.00	29.76	27.14	94.20	103.27
215,033,827	3,091,698,281	100.48	100.34	94.64	94.04	102.92	103.58
0	32,691,652	100.11	100.16	99.69	99.71	91.63	91.61
2,789,326	39,097,119	100.01	97.98	44.17	59.97	64.45	46.51
2,789,326	71,788,771	100.11	100.15	99.29	99.31	91.36	91.33
0	0	100.00	100.00	100.00	100.00	91.36	91.36
0	0	100.00	100.00	100.00	100.00	79.96	79.96
0	0	100.00	100.00	100.00	100.00	117.47	117.47
891,859	1,079,621,235	100.41	100.29	98.51	98.44	100.99	101.06
216,931,294	2,083,865,817	100.11	99.86	30.09	28.23	93.22	99.21
217,823,153	3,163,487,052	100.40	100.29	95.54	95.15	100.63	101.03
0	83,212,643	100.66	100.79	96.98	98.52	120.80	118.91
1,704,747	52,854,189	100.01	100.02	32.18	31.02	107.51	111.52
1,704,747	136,066,832	100.65	100.78	95.14	96.38	120.38	118.84
0	99,145,119	100.06	100.09	99.82	99.83	116.65	116.64
3,307,123	63,840,020	100.00	99.67	54.78	67.45	57.51	46.55
3,307,123	162,985,139	100.06	100.08	99.69	99.65	116.32	116.38
0	182,357,762	100.09	100.12	99.68	99.77	116.84	116.74
5,011,870	116,694,209	100.01	99.71	46.84	59.27	68.74	54.17
5,011,870	299,051,971	100.09	100.12	99.47	99.49	116.52	116.49
0	0	100.00	100.00	100.00	100.00	182.17	182.17
0	0	100.00	100.00	100.00	100.00	82.89	82.89
0	0	100.00	100.00	100.00	100.00	174.85	174.85
0	58,828,772	100.74	100.91	98.52	97.22	102.92	104.29
53,543,862	256,283,727	99.44	99.87	10.51	21.29	109.31	54.19
53,543,862	315,112,499	100.73	100.89	91.45	91.45	103.40	103.40
0	0	100.00	100.00	100.00	100.00	100.22	100.22
0	0	—	—	—	—	—	—
0	0	100.00	100.00	100.00	100.00	100.22	100.22

区分		予算額	調定額	収入額	過誤納金未処理額
税目		A	B	C	D
ゴルフ場利用税	現	673,474,000	674,369,650	674,369,650	0
	滞	99,000	9,473,560	99,500	0
	計	673,573,000	683,843,210	674,469,150	0
自動車税	現	30,341,998,000	30,525,300,947	30,360,206,486	7,101
	滞	183,474,000	525,428,923	183,477,310	178,847
	計	30,525,472,000	31,050,729,870	30,543,683,796	185,948
鉱区税	現	11,599,000	11,622,800	11,601,200	0
	滞	0	202,600	0	0
	計	11,599,000	11,825,400	11,601,200	0
固定資産税	現	383,347,000	383,347,300	383,347,300	0
核燃料税	現	0	0	0	0
自動車取得税	現	2,631,447,000	2,631,447,700	2,631,447,700	0
	滞	0	0	0	0
	計	2,631,447,000	2,631,447,700	2,631,447,700	0
軽油引取税	現	24,609,031,000	24,708,271,034	24,615,031,448	0
	滞	76,586,000	76,861,860	76,587,390	0
	計	24,685,617,000	24,785,132,894	24,691,618,838	0
狩猟税	現	24,939,000	24,939,500	24,939,500	0
産業廃棄物税	現	594,808,000	594,811,527	594,811,527	0
	滞	0	0	0	0
	計	594,808,000	594,811,527	594,811,527	0

※ 県税計の現年度には地方消費税譲渡割、貨物割を含む。

(単位:円)

不納欠損額	未納繰越額	対予算 (C-D)/A		徴収率 (C-D)/B		調定額・収入額 前年度対比	
		本年度%	前年度%	本年度%	前年度%	調定額%	収入額%
0	0	100.13	100.29	100.00	100.00	103.51	103.51
0	9,374,060	100.51	100.03	1.05	20.08	49.88	2.61
0	9,374,060	100.13	100.29	98.63	97.73	101.99	102.92
26,100	165,075,462	100.06	100.07	99.46	99.36	100.31	100.42
24,895,318	317,235,142	99.90	99.99	34.89	33.64	89.97	93.36
24,921,418	482,310,604	100.06	100.07	98.37	98.12	100.12	100.37
0	21,600	100.02	100.03	99.81	99.73	94.43	94.51
0	202,600	—	—	0.00	0.00	91.43	—
0	224,200	100.02	100.03	98.10	97.97	94.38	94.51
0	0	100.00	—	100.00	—	—	—
0	0	—	—	—	—	—	—
0	0	100.00	100.00	100.00	100.00	144.74	144.74
0	0	—	—	—	—	—	—
0	0	100.00	100.00	100.00	100.00	144.74	144.74
0	93,239,586	100.02	100.02	99.62	99.68	102.91	102.85
0	274,470	100.00	100.00	99.64	99.63	104.40	104.42
0	93,514,056	100.02	100.02	99.62	99.68	102.92	102.86
0	0	100.00	100.00	100.00	100.00	63.22	63.22
0	0	100.00	100.00	100.00	100.00	93.29	93.29
0	0	—	—	—	—	—	—
0	0	100.00	100.00	100.00	100.00	93.29	93.29

(2) 地方振興局別

(単位:円、%)

地方 振興局	区分	調定額 B	収入額 C	過誤納金 未処理額 D	不納 欠損額	未納 繰越額	徴収率 C-D / B		調定額・ 収入額 前年度対比	
							本年 度%	前年 度%	調定 額%	収入 額%
県北	現	57,172,262,811	56,867,120,953	100	210,036	304,931,922	99.47	99.39	105.93	106.01
	滞	1,047,273,425	285,181,822	172,200	50,201,851	712,061,952	27.21	26.16	99.35	103.41
	計	58,219,536,236	57,152,302,775	172,300	50,411,887	1,016,993,874	98.17	97.99	105.80	106.00
県中	現	55,920,770,138	55,374,376,952	19,594	241,737	546,171,043	99.02	99.03	102.96	102.95
	滞	1,416,551,590	449,677,636	213,847	125,730,949	841,356,852	31.73	29.55	94.71	101.75
	計	57,337,321,728	55,824,054,588	233,441	125,972,686	1,387,527,895	97.36	97.17	102.74	102.94
県南	現	12,476,665,355	12,363,315,752	0	33,438	113,316,165	99.09	99.28	105.45	105.25
	滞	366,343,293	92,897,190	0	36,006,888	237,439,215	25.36	24.78	86.22	88.23
	計	12,843,008,648	12,456,212,942	0	36,040,326	350,755,380	96.99	96.70	104.79	105.10
会津	現	14,087,244,007	14,009,339,345	0	21,192	77,883,470	99.45	98.81	102.42	103.09
	滞	309,947,702	92,987,504	0	11,410,010	205,550,188	30.00	33.78	123.56	109.70
	計	14,397,191,709	14,102,326,849	0	11,431,202	283,433,658	97.95	97.64	102.80	103.13
南会津	現	1,934,191,107	1,928,655,916	0	0	5,535,191	99.71	99.72	103.16	103.15
	滞	16,607,324	5,779,710	0	1,666,009	9,161,605	34.80	34.02	92.32	94.45
	計	1,950,798,431	1,934,435,626	0	1,666,009	14,696,796	99.16	99.10	103.06	103.12
相双	現	23,233,484,829	23,015,999,247	83,700	0	217,569,282	99.06	99.11	113.19	113.14
	滞	450,247,412	180,234,559	0	26,082,991	243,929,862	40.03	50.93	70.98	55.45
	計	23,683,732,241	23,196,233,806	83,700	26,082,991	461,499,144	97.94	97.67	111.92	112.23
いわき	現	30,971,018,566	30,656,875,558	5,892	411,556	313,737,344	98.99	98.88	108.67	108.78
	滞	871,035,454	287,321,457	0	49,283,646	534,430,351	32.99	30.44	88.96	96.39
	計	31,842,054,020	30,944,197,015	5,892	49,695,202	848,167,695	97.18	96.61	108.01	108.65
税務課	現	40,220,596,033	40,220,596,033	0	0	0	100.00	100.00	174.66	174.66
合計	現	236,016,232,846	234,436,279,756	109,286	917,959	1,579,144,417	99.33	99.23	113.58	113.70
	滞	4,478,006,200	1,394,079,878	386,047	300,382,344	2,783,930,025	31.12	31.60	92.20	90.70
	計	240,494,239,046	235,830,359,634	495,333	301,300,303	4,363,074,442	98.06	97.68	113.09	113.53

(3) 税目別・地方振興局別

1) 個人県民税

(単位:円、%)

区 分		調定額 A	収入額 B	過誤納金 未処理額 C	不 納 欠損額	未 納 繰越額	収入 (B-C)	
							歩合 A	
							本年度	前年度
地方振興局								
県北	現	15,118,792,712	14,879,088,555	0	183,936	239,520,221	98.41	98.30
	滞	778,339,570	210,190,824	0	43,070,075	525,078,671	27.01	26.11
	計	15,897,132,282	15,089,279,379	0	43,254,011	764,598,892	94.92	94.65
県中	現	16,490,690,022	16,170,284,481	0	241,737	320,163,804	98.06	97.95
	滞	950,521,797	269,779,030	0	70,654,786	610,087,981	28.38	26.24
	計	17,441,211,819	16,440,063,511	0	70,896,523	930,251,785	94.26	93.78
県南	現	4,017,537,054	3,956,607,116	0	33,438	60,896,500	98.48	98.32
	滞	277,317,912	76,283,702	0	26,218,168	174,816,042	27.51	23.74
	計	4,294,854,966	4,032,890,818	0	26,251,606	235,712,542	93.90	92.78
会津	現	6,162,521,064	6,105,273,939	0	21,192	57,225,933	99.07	98.80
	滞	179,388,003	69,998,776	0	6,727,616	102,661,611	39.02	35.74
	計	6,341,909,067	6,175,272,715	0	6,748,808	159,887,544	97.37	96.98
南会津	現	565,373,806	560,279,708	0	0	5,094,098	99.10	99.15
	滞	15,581,707	5,223,494	0	1,586,231	8,771,982	33.52	31.72
	計	580,955,513	565,503,202	0	1,586,231	13,866,080	97.34	97.26
相双	現	5,370,280,527	5,274,512,824	0	0	95,767,703	98.22	98.11
	滞	283,798,687	82,836,580	0	22,490,377	178,471,730	29.19	24.42
	計	5,654,079,214	5,357,349,404	0	22,490,377	274,239,433	94.75	93.46
いわき	現	10,749,521,568	10,480,848,688	0	411,556	268,261,324	97.50	97.38
	滞	730,915,598	242,640,202	0	43,394,715	444,880,681	33.20	29.58
	計	11,480,437,166	10,723,488,890	0	43,806,271	713,142,005	93.41	92.49
合計	現	58,474,716,753	57,426,895,311	0	891,859	1,046,929,583	98.21	98.08
	滞	3,215,863,274	956,952,608	0	214,141,968	2,044,768,698	29.76	27.14
	計	61,690,580,027	58,383,847,919	0	215,033,827	3,091,698,281	94.64	94.04

2) 法人県民税

(単位:円、%)

区 分		調定額 A	収入額 B	過誤納金 未処理額 C	不 納 欠損額	未 納 繰越額	収入 (B-C)	
							歩合 A	
							本年度	前年度
地方振興局								
県北	現	2,875,251,937	2,870,296,053	100	0	4,955,984	99.83	99.82
	滞	15,095,416	5,680,756	0	509,691	8,904,969	37.63	24.61
	計	2,890,347,353	2,875,976,809	100	509,691	13,860,953	99.50	99.44
県中	現	3,048,062,783	3,036,870,268	18,293	0	11,210,808	99.63	99.84
	滞	19,164,705	6,538,027	0	845,082	11,781,596	34.11	21.18
	計	3,067,227,488	3,043,408,295	18,293	845,082	22,992,404	99.22	99.47
県南	現	1,033,810,900	1,033,005,400	0	0	805,500	99.92	99.94
	滞	2,064,059	388,600	0	243,862	1,431,597	18.83	26.83
	計	1,035,874,959	1,033,394,000	0	243,862	2,237,097	99.76	99.80
会津	現	583,480,300	582,580,823	0	0	899,477	99.85	99.81
	滞	4,105,015	1,226,508	0	306,301	2,572,206	29.88	23.25
	計	587,585,315	583,807,331	0	306,301	3,471,683	99.36	99.30
南会津	現	49,979,000	49,935,003	0	0	43,997	99.91	100.00
	滞	41,878	0	0	41,878	0	0.00	0.00
	計	50,020,878	49,935,003	0	41,878	43,997	99.83	99.92
相双	現	1,264,295,200	1,250,729,106	27,500	0	13,593,594	98.92	98.72
	滞	30,006,827	17,542,862	0	263,702	12,200,263	58.46	81.74
	計	1,294,302,027	1,268,271,968	27,500	263,702	25,793,857	97.99	97.86
いわき	現	1,584,691,900	1,583,509,700	92	0	1,182,292	99.93	99.85
	滞	4,548,996	1,763,698	0	578,810	2,206,488	38.77	29.87
	計	1,589,240,896	1,585,273,398	92	578,810	3,388,780	99.75	99.64
合計	現	10,439,572,020	10,406,926,353	45,985	0	32,691,652	99.69	99.71
	滞	75,026,896	33,140,451	0	2,789,326	39,097,119	44.17	59.97
	計	10,514,598,916	10,440,066,804	45,985	2,789,326	71,788,771	99.29	99.31

3) 県民税利子割

(単位:円、%)

区 分		調定額 A	収入額 B	過誤納金 未処理額 C	不 納 欠損額	未 納 繰越額	収入 (B-C)	
							歩合 A	
							本年度	前年度
地方振興局								
県北	現	292,658,028	292,658,028	0	0	0	100.00	100.00
	滞	0	0	0	0	0	—	—
	計	292,658,028	292,658,028	0	0	0	100.00	100.00
県中	現	212,550,785	212,550,785	0	0	0	100.00	100.00
	滞	0	0	0	0	0	—	—
	計	212,550,785	212,550,785	0	0	0	100.00	100.00
県南	現	12,054,241	12,054,241	0	0	0	100.00	100.00
	滞	0	0	0	0	0	—	—
	計	12,054,241	12,054,241	0	0	0	100.00	100.00
会津	現	31,005,022	31,005,022	0	0	0	100.00	100.00
	滞	0	0	0	0	0	—	—
	計	31,005,022	31,005,022	0	0	0	100.00	100.00
南会津	現	2,100,794	2,100,794	0	0	0	100.00	100.00
	滞	0	0	0	0	0	—	—
	計	2,100,794	2,100,794	0	0	0	100.00	100.00
相双	現	36,902,165	36,902,165	0	0	0	100.00	100.00
	滞	0	0	0	0	0	—	—
	計	36,902,165	36,902,165	0	0	0	100.00	100.00
いわき	現	62,355,654	62,355,654	0	0	0	100.00	100.00
	滞	0	0	0	0	0	—	—
	計	62,355,654	62,355,654	0	0	0	100.00	100.00
合計	現	649,626,689	649,626,689	0	0	0	100.00	100.00
	滞	0	0	0	0	0	—	—
	計	649,626,689	649,626,689	0	0	0	100.00	100.00

4) 県民税配当割

(単位:円、%)

区 分		調定額 A	収入額 B	過誤納金 未処理額 C	不 納 欠損額	未 納 繰越額	収入 (B-C)	
							歩合 A	
							本年度	前年度
地方振興局								
県北	現	1,662,057,867	1,662,057,867	0	0	0	100.00	100.00
	計	1,662,057,867	1,662,057,867	0	0	0	100.00	100.00

5) 県民税株式等譲渡所得割

区 分		調定額 A	収入額 B	過誤納金 未処理額 C	不 納 欠損額	未 納 繰越額	収入 (B-C)	
							歩合 A	
							本年度	前年度
地方振興局								
県北	現	1,289,025,164	1,289,025,164	0	0	0	100.00	100.00
	計	1,289,025,164	1,289,025,164	0	0	0	100.00	100.00

6) 個人事業税

(単位:円、%)

区 分		調定額 A	収入額 B	過誤納金 未処理額 C	不 納 欠損額	未 納 繰越額	収入 (B-C)	
							歩合 A	
							本年度	前年度
地方振興局								
県北	現	516,403,000	510,690,146	0	0	5,712,854	98.89	98.22
	滞	17,224,431	7,032,820	0	116,300	10,075,311	40.83	46.49
	計	533,627,431	517,722,966	0	116,300	15,788,165	97.02	96.54
県中	現	672,703,200	644,983,249	0	0	27,719,951	95.88	96.99
	滞	44,281,238	12,603,504	0	1,183,902	30,493,832	28.46	23.71
	計	716,984,438	657,586,753	0	1,183,902	58,213,783	91.72	93.20
県南	現	129,977,100	128,349,601	0	0	1,627,499	98.75	99.61
	滞	1,636,987	436,654	0	38,800	1,161,533	26.67	51.17
	計	131,614,087	128,786,255	0	38,800	2,789,032	97.85	98.49
会津	現	191,053,800	189,914,221	0	0	1,139,579	99.40	98.43
	滞	3,886,884	1,192,609	0	75,245	2,619,030	30.68	37.99
	計	194,940,684	191,106,830	0	75,245	3,758,609	98.03	97.51
南会津	現	18,086,400	18,086,400	0	0	0	100.00	100.00
	滞	0	0	0	0	0	—	—
	計	18,086,400	18,086,400	0	0	0	100.00	100.00
相双	現	772,625,000	731,745,200	56,200	0	40,936,000	94.70	99.49
	滞	3,438,970	1,878,700	0	290,500	1,269,770	54.63	35.60
	計	776,063,970	733,623,900	56,200	290,500	42,205,770	94.52	98.86
いわき	現	455,928,000	449,851,240	0	0	6,076,760	98.67	99.86
	滞	9,975,893	2,741,180	0	0	7,234,713	27.48	24.12
	計	465,903,893	452,592,420	0	0	13,311,473	97.14	97.34
合計	現	2,756,776,500	2,673,620,057	56,200	0	83,212,643	96.98	98.52
	滞	80,444,403	25,885,467	0	1,704,747	52,854,189	32.18	31.02
	計	2,837,220,903	2,699,505,524	56,200	1,704,747	136,066,832	95.14	96.38

7) 法人事業税

(単位:円、%)

区 分		調定額 A	収入額 B	過誤納金 未処理額 C	不 納 欠損額	未 納 繰越額	収入 (B-C)	
							歩合 A	
							本年度	前年度
地方振興局								
県北	現	15,779,372,100	15,769,007,832	0	0	10,364,268	99.93	99.98
	滞	11,043,482	7,431,281	0	5,900	3,606,301	67.29	43.37
	計	15,790,415,582	15,776,439,113	0	5,900	13,970,569	99.91	99.91
県中	現	11,730,416,000	11,702,942,948	0	0	27,473,052	99.77	99.88
	滞	38,707,693	8,810,097	0	2,969,083	26,928,513	22.76	6.94
	計	11,769,123,693	11,711,753,045	0	2,969,083	54,401,565	99.51	99.51
県南	現	3,968,520,100	3,966,099,019	0	0	2,421,081	99.94	99.99
	滞	558,145	85,391	0	0	472,754	15.30	46.08
	計	3,969,078,245	3,966,184,410	0	0	2,893,835	99.93	99.98
会津	現	2,410,401,200	2,409,105,236	0	0	1,295,964	99.95	99.98
	滞	2,175,619	165,218	0	113,900	1,896,501	7.59	21.53
	計	2,412,576,819	2,409,270,454	0	113,900	3,192,465	99.86	99.86
南会津	現	802,140,000	802,140,000	0	0	0	100.00	100.00
	滞	0	0	0	0	0	—	—
	計	802,140,000	802,140,000	0	0	0	100.00	100.00
相双	現	11,997,787,500	11,943,191,895	0	0	54,595,605	99.54	99.43
	滞	92,308,894	63,967,781	0	94,100	28,247,013	69.30	83.13
	計	12,090,096,394	12,007,159,676	0	94,100	82,842,618	99.31	99.14
いわき	現	7,585,295,000	7,582,299,851	0	0	2,995,149	99.96	99.95
	滞	3,700,476	887,398	0	124,140	2,688,938	23.98	51.16
	計	7,588,995,476	7,583,187,249	0	124,140	5,684,087	99.92	99.94
合計	現	54,273,931,900	54,174,786,781	0	0	99,145,119	99.82	99.83
	滞	148,494,309	81,347,166	0	3,307,123	63,840,020	54.78	67.45
	計	54,422,426,209	54,256,133,947	0	3,307,123	162,985,139	99.69	99.65

8) 不動産取得税

(単位:円、%)

区 分		調定額 A	収入額 B	過誤納金 未処理額 C	不 納 欠損額	未 納 繰越額	収入 (B-C)	
							歩合 A	
							本年度	前年度
地方振興局								
県北	現	899,891,160	891,745,055	0	0	8,146,105	99.09	97.79
	滞	87,423,676	14,966,028	0	843,200	71,614,448	17.12	12.10
	計	987,314,836	906,711,083	0	843,200	79,760,553	91.84	92.53
県中	現	1,050,975,800	1,041,936,594	0	0	9,039,206	99.14	99.26
	滞	110,716,001	8,816,536	207,200	46,532,146	55,574,519	7.78	22.61
	計	1,161,691,801	1,050,753,130	207,200	46,532,146	64,613,725	90.43	88.20
県南	現	387,836,260	357,700,160	0	0	30,136,100	92.23	99.46
	滞	34,189,998	1,315,104	0	4,056,116	28,818,778	3.85	7.11
	計	422,026,258	359,015,264	0	4,056,116	58,954,878	85.07	90.73
会津	現	682,500,400	680,605,900	0	0	1,894,500	99.72	86.54
	滞	86,170,129	8,737,437	0	2,044,200	75,388,492	10.14	23.77
	計	768,670,529	689,343,337	0	2,044,200	77,282,992	89.68	83.64
南会津	現	24,590,600	24,511,500	0	0	79,100	99.68	100.00
	滞	0	0	0	0	0	—	100.00
	計	24,590,600	24,511,500	0	0	79,100	99.68	100.00
相双	現	214,595,900	212,846,000	0	0	1,749,900	99.18	99.60
	滞	6,194,140	741,300	0	0	5,452,840	11.97	68.48
	計	220,790,040	213,587,300	0	0	7,202,740	96.74	97.48
いわき	現	703,832,000	696,048,139	0	0	7,783,861	98.89	99.39
	滞	21,516,431	2,013,581	0	68,200	19,434,650	9.36	26.45
	計	725,348,431	698,061,720	0	68,200	27,218,511	96.24	97.14
合計	現	3,964,222,120	3,905,393,348	0	0	58,828,772	98.52	97.22
	滞	346,210,375	36,589,986	207,200	53,543,862	256,283,727	10.51	21.29
	計	4,310,432,495	3,941,983,334	207,200	53,543,862	315,112,499	91.45	91.45

9) 県たばこ税

(単位:円、%)

区 分	調定額 A	収入額 B	過誤納金 未処理額 C	不 納 欠損額	未 納 繰越額	収入 (B-C)		
						歩合 A		
						本年度	前年度	
地方振興局								
県中	現	2,756,536,842	2,756,536,842	0	0	0	100.00	100.00
	滞	0	0	0	0	0	—	—
	計	2,756,536,842	2,756,536,842	0	0	0	100.00	100.00

10) ゴルフ場利用税

(単位:円、%)

区 分	調定額 A	収入額 B	過誤納金 未処理額 C	不 納 欠損額	未 納 繰越額	収入 (B-C)		
						歩合 A		
						本年度	前年度	
地方振興局								
県北	現	84,017,400	84,017,400	0	0	0	100.00	100.00
	滞	3,226,848	0	0	0	3,226,848	0.00	0.00
	計	87,244,248	84,017,400	0	0	3,226,848	96.30	95.96
県中	現	124,314,400	124,314,400	0	0	0	100.00	100.00
	滞	0	0	0	0	0	—	0.00
	計	124,314,400	124,314,400	0	0	0	100.00	95.31
県南	現	159,833,850	159,833,850	0	0	0	100.00	100.00
	滞	0	0	0	0	0	—	100.00
	計	159,833,850	159,833,850	0	0	0	100.00	100.00
会津	現	61,191,050	61,191,050	0	0	0	100.00	100.00
	滞	0	0	0	0	0	—	—
	計	61,191,050	61,191,050	0	0	0	100.00	100.00
南会津	現	4,428,000	4,428,000	0	0	0	100.00	100.00
	滞	0	0	0	0	0	—	—
	計	4,428,000	4,428,000	0	0	0	100.00	100.00
相双	現	7,544,000	7,544,000	0	0	0	100.00	100.00
	滞	0	0	0	0	0	—	—
	計	7,544,000	7,544,000	0	0	0	100.00	100.00
いわき	現	233,040,950	233,040,950	0	0	0	100.00	100.00
	滞	6,246,712	99,500	0	0	6,147,212	1.59	24.77
	計	239,287,662	233,140,450	0	0	6,147,212	97.43	97.34
合計	現	674,369,650	674,369,650	0	0	0	100.00	100.00
	滞	9,473,560	99,500	0	0	9,374,060	1.05	20.08
	計	683,843,210	674,469,150	0	0	9,374,060	98.63	97.73

11) 地方消費税

(単位:円、%)

区 分	調定額 A	収入額 B	過誤納金 未処理額 C	不 納 欠損額	未 納 繰越額	収入 (B-C)		
						歩合 A		
						本年度	前年度	
地方振興局	A	B	C					
税務課	譲渡割	38,792,094,896	38,792,094,896	0	0	0	100.00	100.00
	貨物割	1,403,561,637	1,403,561,637	0	0	0	100.00	100.00
	計	40,195,656,533	40,195,656,533	0	0	0	100.00	100.00

12) 産業廃棄物税

(単位:円、%)

区 分	調定額 A	収入額 B	過誤納金 未処理額 C	不 納 欠損額	未 納 繰越額	収入 (B-C)		
						歩合 A		
						本年度	前年度	
地方振興局	A	B	C					
県北	現	163,944,169	163,944,169	0	0	0	100.00	100.00
	滞	0	0	0	0	0	—	—
	計	163,944,169	163,944,169	0	0	0	100.00	100.00
県中	現	17,881,346	17,881,346	0	0	0	100.00	100.00
	滞	0	0	0	0	0	—	—
	計	17,881,346	17,881,346	0	0	0	100.00	100.00
県南	現	113,850	113,850	0	0	0	100.00	100.00
	滞	0	0	0	0	0	—	—
	計	113,850	113,850	0	0	0	100.00	100.00
会津	現	16,702,926	16,702,926	0	0	0	100.00	100.00
	滞	0	0	0	0	0	—	—
	計	16,702,926	16,702,926	0	0	0	100.00	100.00
南会津	現	0	0	0	0	0	—	—
	滞	0	0	0	0	0	—	—
	計	0	0	0	0	0	—	—
相双	現	158,113,842	158,113,842	0	0	0	100.00	100.00
	滞	0	0	0	0	0	—	—
	計	158,113,842	158,113,842	0	0	0	100.00	100.00
いわき	現	238,055,394	238,055,394	0	0	0	100.00	100.00
	滞	0	0	0	0	0	—	—
	計	238,055,394	238,055,394	0	0	0	100.00	100.00
合計	現	594,811,527	594,811,527	0	0	0	100.00	100.00
	滞	0	0	0	0	0	—	—
	計	594,811,527	594,811,527	0	0	0	100.00	100.00

13) 自動車税

(単位:円、%)

区 分		調定額 A	収入額 B	過誤納金 未処理額 C	不 納 欠損額	未 納 繰越額	収入 (B-C)	
							歩合 A	
							本年度	前年度
地方振興局								
県北	現	7,814,662,288	7,778,403,698	0	26,100	36,232,490	99.54	99.51
	滞	134,920,002	39,880,113	172,200	5,656,685	89,555,404	29.43	30.49
	計	7,949,582,290	7,818,283,811	172,200	5,682,785	125,787,894	98.35	98.23
県中	現	8,451,875,161	8,391,649,758	1,301	0	60,226,704	99.29	99.09
	滞	178,701,338	68,704,024	6,647	3,545,950	106,458,011	38.44	33.64
	計	8,630,576,499	8,460,353,782	7,948	3,545,950	166,684,715	98.03	97.63
県南	現	2,352,891,100	2,338,385,283	0	0	14,505,817	99.38	99.44
	滞	48,415,220	12,226,767	0	5,449,942	30,738,511	25.25	32.50
	計	2,401,306,320	2,350,612,050	0	5,449,942	45,244,328	97.89	97.68
会津	現	3,330,004,500	3,314,576,483	0	0	15,428,017	99.54	99.51
	滞	34,222,052	11,666,956	0	2,142,748	20,412,348	34.09	32.44
	計	3,364,226,552	3,326,243,439	0	2,142,748	35,840,365	98.87	98.88
南会津	現	415,778,800	415,460,804	0	0	317,996	99.92	99.92
	滞	983,739	556,216	0	37,900	389,623	56.54	56.76
	計	416,762,539	416,017,020	0	37,900	707,619	99.82	99.77
相双	現	2,679,224,900	2,668,298,420	0	0	10,926,480	99.59	99.45
	滞	34,499,894	13,267,336	0	2,944,312	18,288,246	38.46	34.19
	計	2,713,724,794	2,681,565,756	0	2,944,312	29,214,726	98.81	98.66
いわき	現	5,480,864,198	5,453,432,040	5,800	0	27,437,958	99.50	99.34
	滞	93,686,678	37,175,898	0	5,117,781	51,392,999	39.68	38.12
	計	5,574,550,876	5,490,607,938	5,800	5,117,781	78,830,957	98.49	98.06
合計	現	30,525,300,947	30,360,206,486	7,101	26,100	165,075,462	99.46	99.36
	滞	525,428,923	183,477,310	178,847	24,895,318	317,235,142	34.89	33.64
	計	31,050,729,870	30,543,683,796	185,948	24,921,418	482,310,604	98.37	98.12

14) 鉾区税

(単位:円、%)

区 分		調定額 A	収入額 B	過誤納金 未処理額 C	不 納 欠損額	未 納 繰越額	収入 (B-C)	
							歩合 A	
							本年度	前年度
地方振興局								
県北	現	175,600	175,600	0	0	0	100.00	100.00
	滞	0	0	0	0	0	—	—
	計	175,600	175,600	0	0	0	100.00	100.00
県中	現	1,538,700	1,517,100	0	0	21,600	98.60	98.01
	滞	32,400	0	0	0	32,400	0.00	—
	計	1,571,100	1,517,100	0	0	54,000	96.56	98.01
県南	現	595,000	595,000	0	0	0	100.00	100.00
	滞	0	0	0	0	0	—	—
	計	595,000	595,000	0	0	0	100.00	100.00
会津	現	132,800	132,800	0	0	0	100.00	100.00
	滞	0	0	0	0	0	—	0.00
	計	132,800	132,800	0	0	0	100.00	77.40
南会津	現	101,200	101,200	0	0	0	100.00	100.00
	滞	0	0	0	0	0	—	—
	計	101,200	101,200	0	0	0	100.00	100.00
相双	現	656,500	656,500	0	0	0	100.00	100.00
	滞	0	0	0	0	0	—	—
	計	656,500	656,500	0	0	0	100.00	100.00
いわき	現	8,423,000	8,423,000	0	0	0	100.00	100.00
	滞	170,200	0	0	0	170,200	0.00	0.00
	計	8,593,200	8,423,000	0	0	170,200	98.02	98.12
合計	現	11,622,800	11,601,200	0	0	21,600	99.81	99.73
	滞	202,600	0	0	0	202,600	0.00	0.00
	計	11,825,400	11,601,200	0	0	224,200	98.10	97.97

15) 固定資産税

(単位:円、%)

区 分		調定額	収入額	過誤納金 未処理額	不 納 欠損額	未 納 繰越額	収入 (B-C)	
							歩合 A	
地方振興局		A	B	C			本年度	前年度
相 双	現	383,347,300	383,347,300	0	0	0	100.00	—
	計	383,347,300	383,347,300	0	0	0	100.00	—

16) 核燃料税

(単位:円、%)

区 分		調定額	収入額	過誤納金 未処理額	不 納 欠損額	未 納 繰越額	収入 (B-C)	
							歩合 A	
地方振興局		A	B	C			本年度	前年度
税務課	現	0	0	0	0	0	—	—
	計	0	0	0	0	0	—	—

17) 自動車取得税

(単位:円、%)

区 分		調定額	収入額	過誤納金 未処理額	不 納 欠損額	未 納 繰越額	収入 (B-C)	
							歩合 A	
地方振興局		A	B	C			本年度	前年度
県北	現	2,006,092,400	2,006,092,400	0	0	0	100.00	100.00
	滞	0	0	0	0	0	—	—
	計	2,006,092,400	2,006,092,400	0	0	0	100.00	100.00
いわき	現	625,355,300	625,355,300	0	0	0	100.00	100.00
	滞	0	0	0	0	0	—	—
	計	625,355,300	625,355,300	0	0	0	100.00	100.00
合計	現	2,631,447,700	2,631,447,700	0	0	0	100.00	100.00
	滞	0	0	0	0	0	—	—
	計	2,631,447,700	2,631,447,700	0	0	0	100.00	100.00

18) 軽油引取税

(単位:円、%)

区分 地方振興局		調定額 A	収入額 B	過誤納金 未処理額 C	不納 欠損額	未納 繰越額	収入 (B-C)	
							歩合 A	
							本年度	前年度
県北	現	8,669,918,986	8,669,918,986	0	0	0	100.00	100.00
	滞	0	0	0	0	0	—	—
	計	8,669,918,986	8,669,918,986	0	0	0	100.00	100.00
県中	現	11,363,225,099	11,272,909,181	0	0	90,315,918	99.21	99.32
	滞	74,426,418	74,426,418	0	0	0	100.00	100.00
	計	11,437,651,517	11,347,335,599	0	0	90,315,918	99.21	99.33
県南	現	413,495,900	410,572,232	0	0	2,923,668	99.29	99.48
	滞	2,160,972	2,160,972	0	0	0	100.00	100.00
	計	415,656,872	412,733,204	0	0	2,923,668	99.30	99.49
会津	現	618,250,945	618,250,945	0	0	0	100.00	100.00
	滞	0	0	0	0	0	—	—
	計	618,250,945	618,250,945	0	0	0	100.00	100.00
南会津	現	51,612,507	51,612,507	0	0	0	100.00	100.00
	滞	0	0	0	0	0	—	—
	計	51,612,507	51,612,507	0	0	0	100.00	100.00
相双	現	348,111,995	348,111,995	0	0	0	100.00	100.00
	滞	0	0	0	0	0	—	—
	計	348,111,995	348,111,995	0	0	0	100.00	100.00
いわき	現	3,243,655,602	3,243,655,602	0	0	0	100.00	100.00
	滞	274,470	0	0	0	274,470	0.00	0.00
	計	3,243,930,072	3,243,655,602	0	0	274,470	99.99	99.99
合計	現	24,708,271,034	24,615,031,448	0	0	93,239,586	99.62	99.68
	滞	76,861,860	76,587,390	0	0	274,470	99.64	99.63
	計	24,785,132,894	24,691,618,838	0	0	93,514,056	99.62	99.68

19) 狩猟税

(単位:円、%)

区分 地方振興局		調定額 A	収入額 B	過誤納金 未処理額 C	不納 欠損額	未納 繰越額	収入 (B-C)	
							歩合 A	
							本年度	前年度
税務課	現	24,939,500	24,939,500	0	0	0	100.00	100.00
計	現	24,939,500	24,939,500	0	0	0	100.00	100.00

2 平成27年度税外収入決算額

(1) 科目別

(単位:円、%)

区 分 科 目	予算額 A	調定額 B	収入額 C	過誤納金 未処理額 D	不納欠損額	未納繰越額	対予算 C-D A		徴収率 C-D B		調定額・収入額 前年度対比	
							本年度	前年度	本年度	前年度	調定額	収入額
税 外 収 入	290,438,000	387,153,787	305,772,059	463,750	4,879,082	76,966,396	105.12	119.43	78.86	82.18	90.00	86.37
延 滞 金	260,693,000	331,685,832	274,061,136	463,750	3,376,713	54,711,733	104.95	116.49	82.49	84.81	93.05	90.50
加 算 金	28,824,000	55,038,655	31,281,623	0	1,502,369	22,254,663	108.53	145.61	56.84	69.27	75.13	61.65
過少申告加算金	1,807,000	2,276,658	1,641,943	0	0	634,715	90.87	125.51	72.12	85.27	66.36	56.12
不申告加算金	2,872,000	5,851,120	1,991,768	0	115,769	3,743,583	69.35	174.15	34.04	64.26	138.14	73.18
重加算金	24,145,000	46,910,877	27,647,912	0	1,386,600	17,876,365	114.51	145.68	58.94	68.75	71.52	61.31
滞 納 処 分 費	921,000	429,300	429,300	0	0	0	46.61	26.94	100.00	100.00	97.52	97.52

(2) 地方振興局別

1) 税外収入計

(単位:円、%)

区分 地方振興局		調定額 A	収入額 B	過誤納金 未処理額 C	不納欠損額	未納繰越額	収入歩合	
							B-C	
							本年度	前年度
県北	現	74,228,843	66,878,629	92,110	66,400	7,375,924	89.97	92.85
	滞	11,203,456	2,918,303	100	132,157	8,153,096	26.05	33.25
	計	85,432,299	69,796,932	92,210	198,557	15,529,020	81.59	86.64
県中	現	99,807,296	87,974,100	142,885	0	11,976,081	88.00	90.41
	滞	27,632,983	6,323,790	200	4,051,272	17,258,121	22.88	9.96
	計	127,440,279	94,297,890	143,085	4,051,272	29,234,202	73.88	74.07
県南	現	23,087,961	22,055,985	39,700	0	1,071,676	95.36	88.58
	滞	6,637,415	1,255,721	0	152,100	5,229,594	18.92	37.20
	計	29,725,376	23,311,706	39,700	152,100	6,301,270	78.29	76.79
会津	現	23,399,945	21,854,785	42,700	3,600	1,584,260	93.21	96.46
	滞	2,476,660	959,428	200	76,374	1,441,058	38.73	32.79
	計	25,876,605	22,814,213	42,900	79,974	3,025,318	88.00	88.78
南会津	現	925,243	916,043	5,500	0	14,700	98.41	99.44
	滞	7,361	6,461	0	0	900	87.77	100.00
	計	932,604	922,504	5,500	0	15,600	98.33	99.47
相双	現	22,429,864	19,549,943	36,200	0	2,916,121	87.00	94.06
	滞	3,122,927	1,265,493	0	265,000	1,592,434	40.52	26.88
	計	25,552,791	20,815,436	36,200	265,000	4,508,555	81.32	85.72
いわき	現	78,503,376	71,023,144	104,155	0	7,584,387	90.34	95.19
	滞	13,690,457	2,790,234	0	132,179	10,768,044	20.38	22.07
	計	92,193,833	73,813,378	104,155	132,179	18,352,431	79.95	86.92
税務課	現	0	0	0	0	0	-	-
	滞	0	0	0	0	0	-	-
	計	0	0	0	0	0	-	-
合計	現	322,382,528	290,252,629	463,250	70,000	32,523,149	89.89	92.88
	滞	64,771,259	15,519,430	500	4,809,082	44,443,247	23.96	21.02
	計	387,153,787	305,772,059	463,750	4,879,082	76,966,396	78.86	82.18

2) 延滞金

(単位:円、%)

区分 地方振興局		調定額 A	収入額 B	過誤納金 未処理額 C	不納欠損額	未納繰越額	収入歩合	
							B-C	
							本年度	前年度
県北	現	66,870,875	61,601,157	92,110	66,400	5,295,428	91.98	92.43
	滞	10,654,874	2,836,561	100	131,323	7,687,090	26.62	32.59
	計	77,525,749	64,437,718	92,210	197,723	12,982,518	83.00	86.17
県中	現	86,255,928	80,279,902	142,885	0	6,118,911	92.91	94.23
	滞	14,185,942	2,899,794	200	2,697,836	8,588,512	20.44	20.38
	計	100,441,870	83,179,696	143,085	2,697,836	14,707,423	82.67	84.49
県南	現	19,871,740	18,864,030	39,700	0	1,047,410	94.73	88.23
	滞	6,592,842	1,255,721	0	152,100	5,185,021	19.05	37.29
	計	26,464,582	20,119,751	39,700	152,100	6,232,431	75.88	76.22
会津	現	21,117,187	20,208,733	42,700	3,600	947,554	95.50	95.57
	滞	1,942,463	945,061	200	76,374	921,228	48.64	35.88
	計	23,059,650	21,153,794	42,900	79,974	1,868,782	91.55	90.33
南会津	現	905,439	896,239	5,500	0	14,700	98.38	99.44
	滞	7,361	6,461	0	0	900	87.77	100.00
	計	912,800	902,700	5,500	0	15,600	98.29	99.46
相双	現	22,055,967	19,350,909	36,200	0	2,741,258	87.57	93.60
	滞	2,934,153	1,231,334	0	139,400	1,563,419	41.97	28.73
	計	24,990,120	20,582,243	36,200	139,400	4,304,677	82.22	85.25
いわき	現	65,467,521	60,980,647	104,155	0	4,591,029	92.99	94.54
	滞	12,823,540	2,704,587	0	109,680	10,009,273	21.09	22.98
	計	78,291,061	63,685,234	104,155	109,680	14,600,302	81.21	85.02
税務課	現	0	0	0	0	0	-	-
	滞	0	0	0	0	0	-	-
	計	0	0	0	0	0	-	-
合計	現	282,544,657	262,181,617	463,250	70,000	20,756,290	92.63	93.53
	滞	49,141,175	11,879,519	500	3,306,713	33,955,443	24.17	27.14
	計	331,685,832	274,061,136	463,750	3,376,713	54,711,733	82.49	84.81

3) 加算金計

(単位:円、%)

区分	調定額 A	収入額 B	過誤納金 未処理額 C	不納欠損額	未納繰越額	収入歩合 B-C		
						A		
						本年度	前年度	
地方振興局								
県北	現	7,357,968	5,277,472	0	0	2,080,496	71.72	97.32
	滞	548,582	81,742	0	834	466,006	14.90	40.82
	計	7,906,550	5,359,214	0	834	2,546,502	67.78	91.68
県中	現	13,549,668	7,692,498	0	0	5,857,170	56.77	73.52
	滞	13,447,041	3,423,996	0	1,353,436	8,669,609	25.46	0.09
	計	26,996,709	11,116,494	0	1,353,436	14,526,779	41.18	43.04
県南	現	3,215,621	3,191,355	0	0	24,266	99.25	97.55
	滞	44,573	0	0	0	44,573	0.00	12.67
	計	3,260,194	3,191,355	0	0	68,839	97.89	95.03
会津	現	1,855,758	1,219,052	0	0	636,706	65.69	99.78
	滞	534,197	14,367	0	0	519,830	2.69	28.94
	計	2,389,955	1,233,419	0	0	1,156,536	51.61	82.74
南会津	現	19,804	19,804	0	0	0	100.00	100.00
	滞	0	0	0	0	0	—	—
	計	19,804	19,804	0	0	0	100.00	100.00
相双	現	373,897	199,034	0	0	174,863	53.23	98.13
	滞	188,774	34,159	0	125,600	29,015	18.10	0.00
	計	562,671	233,193	0	125,600	203,878	41.44	90.03
いわき	現	13,035,855	10,042,497	0	0	2,993,358	77.04	97.71
	滞	866,917	85,647	0	22,499	758,771	9.88	2.16
	計	13,902,772	10,128,144	0	22,499	3,752,129	72.85	95.19
税務課	現	0	0	0	0	0	—	—
	滞	0	0	0	0	0	—	—
	計	0	0	0	0	0	—	—
合計	現	39,408,571	27,641,712	0	0	11,766,859	70.14	89.26
	滞	15,630,084	3,639,911	0	1,502,369	10,487,804	23.29	4.46
	計	55,038,655	31,281,623	0	1,502,369	22,254,663	56.84	69.27

ア 過少申告加算金

(単位:円、%)

区分	調定額 A	収入額 B	過誤納金 未処理額 C	不納欠損額	未納繰越額	収入歩合 B-C		
						A		
						本年度	前年度	
地方振興局								
県北	現	170,239	170,239	0	0	0	100.00	99.33
	滞	22,242	0	0	0	22,242	0.00	0.00
	計	192,481	170,239	0	0	22,242	88.44	94.02
県中	現	955,996	807,379	0	0	148,617	84.45	91.06
	滞	281,624	1,300	0	0	280,324	0.46	0.00
	計	1,237,620	808,679	0	0	428,941	65.34	75.93
県南	現	164,366	164,366	0	0	0	100.00	100.00
	滞	0	0	0	0	0	—	—
	計	164,366	164,366	0	0	0	100.00	100.00
会津	現	23,146	23,146	0	0	0	100.00	100.00
	滞	0	0	0	0	0	—	—
	計	23,146	23,146	0	0	0	100.00	100.00
南会津	現	0	0	0	0	0	—	100.00
	滞	0	0	0	0	0	—	—
	計	0	0	0	0	0	—	100.00
相双	現	17,234	17,234	0	0	0	100.00	100.00
	滞	0	0	0	0	0	—	0.00
	計	17,234	17,234	0	0	0	100.00	86.42
いわき	現	458,279	458,279	0	0	0	100.00	83.05
	滞	183,532	0	0	0	183,532	0.00	—
	計	641,811	458,279	0	0	183,532	71.40	83.05
税務課	現	0	0	0	0	0	—	—
	滞	0	0	0	0	0	—	—
	計	0	0	0	0	0	—	—
合計	現	1,789,260	1,640,643	0	0	148,617	91.69	91.46
	滞	487,398	1,300	0	0	486,098	0.27	0.00
	計	2,276,658	1,641,943	0	0	634,715	72.12	85.27

イ 不申告加算金

(単位:円、%)

区分	調定額	収入額	過誤納金 未処理額 C	不納欠損額	未納繰越額	収入歩合 B-C			
						A	B	A	
								本年度	前年度
地方振興局									
県北	現	638,932	571,017	0	0	67,915	89.37	87.75	
	滞	118,005	18,742	0	834	98,429	15.88	31.60	
	計	756,937	589,759	0	834	166,344	77.91	67.80	
県中	現	2,798,108	476,126	0	0	2,321,982	17.02	84.37	
	滞	618,289	17,493	0	85,436	515,360	2.83	2.14	
	計	3,416,397	493,619	0	85,436	2,837,342	14.45	41.27	
県南	現	61,642	39,257	0	0	22,385	63.69	96.11	
	滞	44,573	0	0	0	44,573	0.00	12.67	
	計	106,215	39,257	0	0	66,958	36.96	92.22	
会津	現	113,872	85,409	0	0	28,463	75.00	92.17	
	滞	86,037	14,367	0	0	71,670	16.70	33.27	
	計	199,909	99,776	0	0	100,133	49.91	53.10	
南会津	現	19,804	19,804	0	0	0	100.00	100.00	
	滞	0	0	0	0	0	-	-	
	計	19,804	19,804	0	0	0	100.00	100.00	
相双	現	356,663	181,800	0	0	174,863	50.97	95.00	
	滞	49,180	13,165	0	7,000	29,015	26.77	0.00	
	計	405,843	194,965	0	7,000	203,878	48.04	79.48	
いわき	現	676,682	468,941	0	0	207,741	69.30	85.10	
	滞	269,333	85,647	0	22,499	161,187	31.80	5.35	
	計	946,015	554,588	0	22,499	368,928	58.62	62.57	
税務課	現	0	0	0	0	0	-	-	
	滞	0	0	0	0	0	-	-	
	計	0	0	0	0	0	-	-	
合計	現	4,665,703	1,842,354	0	0	2,823,349	39.49	90.38	
	滞	1,185,417	149,414	0	115,769	920,234	12.60	11.70	
	計	5,851,120	1,991,768	0	115,769	3,743,583	34.04	64.26	

ウ 重加算金

(単位:円、%)

区分	調定額	収入額	過誤納金 未処理額 C	不納欠損額	未納繰越額	収入歩合 B-C			
						A	B	A	
								本年度	前年度
地方振興局									
県北	現	6,548,797	4,536,216	0	0	2,012,581	69.27	97.63	
	滞	408,335	63,000	0	0	345,335	15.43	44.94	
	計	6,957,132	4,599,216	0	0	2,357,916	66.11	93.12	
県中	現	9,795,564	6,408,993	0	0	3,386,571	65.43	72.27	
	滞	12,547,128	3,405,203	0	1,268,000	7,873,925	27.14	0.00	
	計	22,342,692	9,814,196	0	1,268,000	11,260,496	43.93	41.89	
県南	現	2,989,613	2,987,732	0	0	1,881	99.94	100.00	
	滞	0	0	0	0	0	-	-	
	計	2,989,613	2,987,732	0	0	1,881	99.94	100.00	
会津	現	1,718,740	1,110,497	0	0	608,243	64.61	100.00	
	滞	448,160	0	0	0	448,160	0.00	28.04	
	計	2,166,900	1,110,497	0	0	1,056,403	51.25	83.22	
南会津	現	0	0	0	0	0	-	-	
	滞	0	0	0	0	0	-	-	
	計	0	0	0	0	0	-	-	
相双	現	0	0	0	0	0	-	99.08	
	滞	139,594	20,994	0	118,600	0	15.04	0.00	
	計	139,594	20,994	0	118,600	0	15.04	94.19	
いわき	現	11,900,894	9,115,277	0	0	2,785,617	76.59	98.93	
	滞	414,052	0	0	0	414,052	0.00	0.00	
	計	12,314,946	9,115,277	0	0	3,199,669	74.02	97.22	
税務課	現	0	0	0	0	0	-	-	
	滞	0	0	0	0	0	-	-	
	計	0	0	0	0	0	-	-	
合計	現	32,953,608	24,158,715	0	0	8,794,893	73.31	89.06	
	滞	13,957,269	3,489,197	0	1,386,600	9,081,472	25.00	3.88	
	計	46,910,877	27,647,912	0	1,386,600	17,876,365	58.94	68.75	

3 平成27年度県税の納税義務者等

(1) 税目別

(単位:人、件)

税目	区分	調定		収入		不納欠損		未納繰越		督促件数	過誤納金 未処理件数
		義務者数	件数	義務者数	件数	義務者数	件数	義務者数	件数		
法人県民税	現	43,296	60,998	42,939	60,536	0	0	357	462	2,849	5
	滞	-	1,625	-	568	89	127	396	930	117	0
	計	43,296	62,623	42,939	61,104	89	127	753	1,392	2,966	5
県民税利子割	現	424	8,878	424	8,878	0	0	0	0	0	0
県民税配当割	現	3,156	5,911	3,156	5,911	0	0	0	0	0	0
県民税譲渡割	現	131	394	131	394	0	0	0	0	0	0
個人事業税	現	14,291	29,954	13,914	29,238	0	0	377	716	3,534	1
	滞	-	817	-	340	12	28	208	449	0	0
	計	14,291	30,771	13,914	29,578	12	28	585	1,165	3,534	1
法人事業税	現	19,300	33,130	19,175	32,950	0	0	125	180	1,032	0
	滞	-	317	-	128	11	12	104	177	28	0
	計	19,300	33,447	19,175	33,078	11	12	229	357	1,060	0
地方消費税	譲	1	12	1	12	0	0	0	0	0	0
	貸	1	12	1	12	0	0	0	0	0	0
	計	2	24	2	24	0	0	0	0	0	0
不動産取得税	現	15,875	22,282	15,657	22,003	0	0	218	279	2,560	0
	滞	-	847	-	178	16	23	507	646	1	1
	計	15,875	23,129	15,657	22,181	16	23	725	925	2,561	1
県たばこ税	現	10	100	10	100	0	0	0	0	0	0
	滞	-	0	-	0	0	0	0	0	0	0
	計	10	100	10	100	0	0	0	0	0	0
ゴルフ場利用税	現	47	584	47	584	0	0	0	0	16	0
	滞	-	19	-	1	0	0	5	18	0	0
	計	47	603	47	585	0	0	5	18	16	0
自動車税	現	631,657	915,106	627,885	910,824	1	1	3,771	4,281	117,910	2
	滞	-	14,190	-	4,852	430	683	4,316	8,655	0	4
	計	631,657	929,296	627,885	915,676	431	684	8,087	12,936	117,910	6
鉱区税	現	59	123	58	122	0	0	1	1	4	0
	滞	-	12	-	0	0	0	2	12	0	0
	計	59	135	58	122	0	0	3	13	4	0
固定資産税	現	1	4	1	4	0	0	0	0	0	0
核燃料税	現	0	0	0	0	0	0	0	0	0	0
自動車取得税	現	31,394	44,263	31,394	44,263	0	0	0	0	0	0
	滞	-	0	-	0	0	0	0	0	0	0
	計	31,394	44,263	31,394	44,263	0	0	0	0	0	0
軽油引取税	現	200	2,739	198	2,737	0	0	2	2	5	0
	滞	-	3	-	2	0	0	1	1	0	0
	計	200	2,742	198	2,739	0	0	3	3	5	0
狩猟税	現	1	2	1	2	0	0	0	0	0	0
産業廃棄物税	現	29	134	29	134	0	0	0	0	2	0
	滞	-	0	-	0	0	0	0	0	0	0
	計	29	134	29	134	0	0	0	0	2	0
県税計	現	759,873	1,124,626	755,021	1,118,704	1	1	4,851	5,921	127,912	8
	滞	-	17,830	-	6,069	558	873	5,539	10,888	146	5
	計	759,873	1,142,456	755,021	1,124,773	559	874	10,390	16,809	128,058	13

- (注) 1 個人県民税を除く。
 2 調定及び収入の義務者数には、滞納繰越分を含まない。
 3 過誤納金未処理の件数は、歳入還付分のみである。

(2) 地方振興局別

(単位:人、件)

区分 地方振興局	調定		収入		不納欠損		未納繰越		督促件数	過誤納金 未処理件数
	義務者数	件数	義務者数	件数	義務者数	件数	義務者数	件数		
県北	220,273	332,992	219,170	328,291	136	196	2,558	4,505	28,162	4
県中	195,159	301,674	193,422	295,763	99	166	3,703	5,745	39,166	5
県南	53,945	78,383	53,558	76,705	106	162	914	1,516	11,644	0
会津	81,514	113,638	81,067	112,269	54	88	878	1,281	16,258	0
南会津	9,671	13,896	9,661	13,872	2	2	17	22	1,979	0
相双	60,676	96,228	60,191	94,770	66	97	852	1,361	6,963	2
いわき	138,632	205,619	137,949	203,077	96	163	1,468	2,379	23,886	2
税務課	3	26	3	26	0	0	0	0	0	0
県税計	759,873	1,142,456	755,021	1,124,773	559	874	10,390	16,809	128,058	13

- (注) 1 個人県民税を除く。
 2 調定及び収入の義務者数には、滞納繰越分を含まない。
 3 過誤納金未処理の件数は、歳入還付分のみである。

(2) 歳出還付

1) 科目別(平成26年度からの繰越分)

(単位:件、円)

区分	税目	発 生						処 理				現 在		還付加算金	
		調定の減		その他		計		還付		充当		件数	金額	件数	金額
		件数	金額	件数	金額	件数	金額	件数	金額	件数	金額				
県	税 計	822	10,920,568	16	2,055,995	838	12,976,563	709	10,760,092	128	2,212,271	1	4,200	7	14,778
民	個 人	0	0	0	0	0	0	0	0	0	0	0	0	0	0
民	法 人	683	936,585	7	1,425,564	690	2,362,149	571	965,063	119	1,397,086	0	0	1	2,000
民	利 子 割	0	0	0	0	0	0	0	0	0	0	0	0	0	0
民	配 当 割	0	0	0	0	0	0	0	0	0	0	0	0	0	0
民	株式等譲渡所得割	0	0	0	0	0	0	0	0	0	0	0	0	0	0
民	計	683	936,585	7	1,425,564	690	2,362,149	571	965,063	119	1,397,086	0	0	1	2,000
事	個 人	0	0	1	900	1	900	1	900	0	0	0	0	0	0
業	法 人	34	3,230,910	1	574,485	35	3,805,395	34	3,080,565	1	724,830	0	0	4	9,878
業	計	34	3,230,910	2	575,385	36	3,806,295	35	3,081,465	1	724,830	0	0	4	9,878
不	動 産 取 得 税	101	6,712,559	1	27	102	6,712,586	102	6,712,586	0	0	0	0	2	2,900
県	た ば こ 税	0	0	0	0	0	0	0	0	0	0	0	0	0	0
ゴ	ル フ 場 利 用 税	0	0	0	0	0	0	0	0	0	0	0	0	0	0
自	動 車 税	4	40,514	6	55,019	10	95,533	1	978	8	90,355	1	4,200	0	0
鉦	区 税	0	0	0	0	0	0	0	0	0	0	0	0	0	0
核	燃 料 税	0	0	0	0	0	0	0	0	0	0	0	0	0	0
自	動 車 取 得 税	0	0	0	0	0	0	0	0	0	0	0	0	0	0
軽	油 引 取 税	0	0	0	0	0	0	0	0	0	0	0	0	0	0
産	業 廃 棄 物 税	0	0	0	0	0	0	0	0	0	0	0	0	0	0
税	外 収 入 計	4	25,884	18	18,784	22	44,668	14	32,874	8	11,794	0	0	0	0
延	滞 金	4	25,884	18	18,784	22	44,668	14	32,874	8	11,794	0	0	0	0
過	少 申 告 加 算 金	0	0	0	0	0	0	0	0	0	0	0	0	0	0
不	申 告 加 算 金	0	0	0	0	0	0	0	0	0	0	0	0	0	0
重	加 算 金	0	0	0	0	0	0	0	0	0	0	0	0	0	0
事	故 徴 収 金	0	0	0	0	0	0	0	0	0	0	0	0	0	0
総	計	826	10,946,452	34	2,074,779	860	13,021,231	723	10,792,966	136	2,224,065	1	4,200	7	14,778

2) 科目別(平成26年度以前収入分で平成27年度発生分)

(単位:件、円)

区分	税目	発 生		処 理				現 在		還付加算金	
		件数	金額	還 付		充 当		件数	金額	件数	金額
				件数	金額	件数	金額				
県	税 計	24,319	1,739,956,836	20,013	1,703,540,556	3,611	22,687,284	695	13,728,996	2,007	11,909,574
民	個 人	0	1,511,820	0	0	0	1,511,820	0	0	0	0
民	法 人	18,385	331,818,888	14,355	315,138,004	3,506	15,744,788	524	936,096	466	2,389,800
民	利 子 割	42	419,044	42	419,044	0	0	0	0	0	0
民	配 当 割	2	6,653,834	2	6,653,834	0	0	0	0	2	8,100
民	株式等譲渡所得割	0	0	0	0	0	0	0	0	0	0
民	計	18,429	340,403,586	14,399	322,210,882	3,506	17,256,608	524	936,096	468	2,397,900
事	個 人	145	8,002,500	135	7,527,900	8	358,700	2	115,900	12	35,300
業	法 人	3,327	1,229,858,073	3,223	1,224,062,211	61	3,691,962	43	2,103,900	1,461	8,983,574
業	計	3,472	1,237,860,573	3,358	1,231,590,111	69	4,050,662	45	2,219,800	1,473	9,018,874
不	動 産 取 得 税	2,039	155,091,300	1,905	143,463,500	10	1,060,100	124	10,567,700	65	487,900
県	た ば こ 税	0	0	0	0	0	0	0	0	0	0
ゴ	ル フ 場 利 用 税	50	43,250	50	43,250	0	0	0	0	0	0
自	動 車 税	149	2,175,024	122	1,856,000	25	313,624	2	5,400	0	0
鉦	区 税	0	0	0	0	0	0	0	0	0	0
核	燃 料 税	157	1,375,000	157	1,375,000	0	0	0	0	0	0
自	動 車 取 得 税	8	324,900	8	324,900	0	0	0	0	1	4,900
軽	油 引 取 税	14	2,676,913	14	2,676,913	0	0	0	0	0	0
産	業 廃 棄 物 税	1	6,290	0	0	1	6,290	0	0	0	0
税	外 収 入 計	255	927,008	219	864,003	25	41,210	11	21,795	9	26,762
延	滞 金	234	509,802	201	462,505	25	41,210	8	6,087	4	9,484
過	少 申 告 加 算 金	5	43,714	5	43,714	0	0	0	0	1	1,700
不	申 告 加 算 金	1	222	0	0	0	0	1	222	0	0
重	加 算 金	15	373,270	13	357,784	0	0	2	15,486	4	15,578
事	故 徴 収 金	0	0	0	0	0	0	0	0	0	0
総	計	24,574	1,740,883,844	20,232	1,704,404,559	3,636	22,728,494	706	13,750,791	2,016	11,936,336

※ 還付と充当がある場合には、件数は還付のみで表記している。

区分	税目	発 生		処 理				現 在		還付加算金	
		件数	金額	還 付		充 当		件数	金額	件数	金額
				件数	金額	件数	金額				
歳	出 還 付 計 (税外収入含む)	25,434	1,753,905,075	20,955	1,715,197,525	3,772	24,952,559	707	13,754,991	2,023	11,951,114

(3) 地方振興局別

1) 歳入還付(平成27年度発生分)

(単位:件、円)

区分	発 生						処 理				現 在		還付加算金	
	調定の減		その他		計		還付		充当					
	件数	金額	件数	金額	件数	金額	件数	金額	件数	金額	件数	金額	件数	金額
地方振興局														
県北	15,310	474,323,244	1,191	26,277,607	16,501	500,600,851	16,138	486,700,884	355	13,723,357	8	176,610	238	1,202,799
県中	18,110	617,810,989	1,442	32,481,092	19,552	650,292,081	19,117	622,922,923	424	27,124,332	11	244,826	346	1,896,643
県南	4,271	353,649,961	333	5,630,634	4,604	359,280,595	4,519	357,519,761	85	1,760,834	0	0	91	577,536
会津	6,454	215,925,835	473	9,303,973	6,927	225,229,808	6,822	222,330,758	105	2,899,050	0	0	89	355,836
南会津	807	18,593,239	61	645,511	868	19,238,750	858	19,064,750	10	174,000	0	0	11	29,490
相双	6,052	376,780,453	530	38,043,778	6,582	414,824,231	6,475	411,859,559	102	2,878,472	5	86,200	225	1,806,076
いわき	10,708	427,897,405	1,049	24,062,630	11,757	451,960,035	11,506	445,477,335	248	6,476,753	3	5,947	223	996,611
税務課	0	0	0	0	0	0	0	0	0	0	0	0	0	0
計	61,712	2,484,981,126	5,079	136,445,225	66,791	2,621,426,351	65,435	2,565,875,970	1,329	55,036,798	27	513,583	1,223	6,864,991

2) 歳出還付

ア 平成26年度からの繰越分

(単位:件、円)

区分	発 生						処 理				現 在		還付加算金	
	調定の減		その他		計		還付		充当					
	件数	金額	件数	金額	件数	金額	件数	金額	件数	金額	件数	金額	件数	金額
地方振興局														
県北	125	2,428,106	5	55,941	130	2,484,047	110	2,394,473	20	89,574	0	0	4	6,370
県中	175	2,317,578	9	5,542	184	2,323,120	145	2,305,838	39	17,282	0	0	2	7,108
県南	26	344,850	2	300	28	345,150	25	344,849	3	301	0	0	0	0
会津	105	1,149,232	3	1,995	108	1,151,227	80	979,030	28	172,197	0	0	1	1,300
南会津	10	2,674	0	0	10	2,674	8	2,520	2	154	0	0	0	0
相双	250	1,652,747	8	2,001,996	258	3,654,743	230	1,716,228	28	1,938,515	0	0	0	0
いわき	135	3,051,265	7	9,005	142	3,060,270	125	3,050,028	16	6,042	1	4,200	0	0
税務課	0	0	0	0	0	0	0	0	0	0	0	0	0	0
計	826	10,946,452	34	2,074,779	860	13,021,231	723	10,792,966	136	2,224,065	1	4,200	7	14,778

イ 平成26年度以前収入分で平成27年度発生分

(単位:件、円)

区分	発 生		処 理				現 在		還付加算金	
	件数	金額	還 付		充 当					
			件数	金額	件数	金額	件数	金額		
地方振興局										
県北	5,675	344,326,832	4,835	338,650,107	685	3,167,797	155	2,508,928	472	2,893,589
県中	7,404	421,577,578	5,840	407,485,173	1,343	8,498,829	221	5,593,576	647	3,809,370
県南	1,432	156,793,843	1,136	153,721,691	268	2,552,804	28	519,348	126	693,504
会津	2,788	158,176,935	2,214	155,911,257	478	1,350,461	96	915,217	172	1,510,096
南会津	275	10,393,637	197	10,183,299	69	207,598	9	2,740	21	92,257
相双	1,976	346,610,264	1,789	344,705,437	119	935,720	68	969,107	175	963,925
いわき	4,867	301,629,755	4,064	292,372,595	674	6,015,285	129	3,241,875	403	1,973,595
税務課	157	1,375,000	157	1,375,000	0	0	0	0	0	0
計	24,574	1,740,883,844	20,232	1,704,404,559	3,636	22,728,494	706	13,750,791	2,016	11,936,336

5 平成27年度不納欠損

(1) 税目別

(単位:件、円)

税目	区分	法第15条の7第4項該当のもの		法第18条第1項該当のもの(5年消滅時効)				法第15条の7第5項該当のもの		計	
		(処分停止後3年経過消滅)		滞納処分停止中のもの		その他のもの		(納付(入)義務直ちに消滅等)		件数	金額
		件数	金額	件数	金額	件数	金額	件数	金額		
現年課税分		0	0	0	0	0	0	1	917,959	1	917,959
滞納繰越分		275	114,405,677	565	105,541,187	0	64,816,060	33	15,619,420	873	300,382,344
滞納繰越内訳	個人県民税	0	50,166,647	0	84,165,726	0	64,816,060	0	14,993,535	0	214,141,968
	法人県民税	33	647,417	75	1,916,581	0	0	19	225,328	127	2,789,326
	個人事業税	7	1,153,561	21	551,186	0	0	0	0	28	1,704,747
	法人事業税	3	2,862,783	9	444,340	0	0	0	0	12	3,307,123
	不動産取得税	7	52,089,564	16	1,454,298	0	0	0	0	23	53,543,862
	県たばこ税	0	0	0	0	0	0	0	0	0	0
	ゴルフ場利用税	0	0	0	0	0	0	0	0	0	0
	自動車税	225	7,485,705	444	17,009,056	0	0	14	400,557	683	24,895,318
	鉱区税	0	0	0	0	0	0	0	0	0	0
	自動車取得税	0	0	0	0	0	0	0	0	0	0
	軽油引取税	0	0	0	0	0	0	0	0	0	0
産業廃棄物税	0	0	0	0	0	0	0	0	0	0	
旧法による税	0	0	0	0	0	0	0	0	0	0	
県税計		275	114,405,677	565	105,541,187	0	64,816,060	34	16,537,379	874	301,300,303
税外収入		72	4,020,522	69	786,554	0	0	8	72,006	149	4,879,082
総計		347	118,426,199	634	106,327,741	0	64,816,060	42	16,609,385	1,023	306,179,385

(2) 地方振興局別

(単位:件、円)

地方振興局	区分	法第15条の7第4項該当のもの		法第18条第1項該当のもの(5年消滅時効)				法第15条の7第5項該当のもの		計	
		(処分停止後3年経過消滅)		滞納処分停止中のもの		その他のもの		(納付(入)義務直ちに消滅等)		件数	金額
		件数	金額	件数	金額	件数	金額	件数	金額		
北	県	90	6,676,589	113	13,036,182	0	21,822,638	20	9,075,035	223	50,610,444
中	県	86	78,415,493	145	24,349,997	0	25,745,239	7	1,513,229	238	130,023,958
南	県	37	13,128,371	137	17,711,559	0	5,245,147	3	107,349	177	36,192,426
津	会	42	4,985,011	45	3,745,605	0	1,284,315	5	1,496,245	92	11,511,176
津	南会	2	1,666,009	0	0	0	0	0	0	2	1,666,009
双	相	20	4,330,607	92	10,789,742	0	10,718,721	7	508,921	119	26,347,991
わ	い	70	9,224,119	102	36,694,656	0	0	0	3,908,606	172	49,827,381
き											
計		347	118,426,199	634	106,327,741	0	64,816,060	42	16,609,385	1,023	306,179,385

第3章 徵収状況

1 平成27年度県税の時期別徴収状況

(1) 税目別（個人県民税を除く）

税目	区分	調定		納期内収入		納期内収入率		納	
		件数	金額	件数	金額	件数	金額	差押	
								件数	金額
法人県民税	現	60,998	10,439,572,020	52,745	10,019,252,491	86.47	95.97	0	0
	滞	1,625	75,026,896	17	8,322,971	-	-	0	0
	計	62,623	10,514,598,916	52,762	10,027,575,462	84.25	95.37	0	0
県民税利子割	現	8,878	649,626,689	8,860	648,907,933	99.80	99.89	0	0
県民税配当割	現	5,911	1,662,057,867	5,903	1,661,744,146	99.86	99.98	0	0
県民税譲渡所得割	現	394	1,289,025,164	390	1,219,389,269	98.98	94.60	0	0
個人事業税	現	29,954	2,756,776,500	23,942	2,298,889,600	79.93	83.39	0	0
	滞	817	80,444,403	0	0	-	-	0	0
	計	30,771	2,837,220,903	23,942	2,298,889,600	77.81	81.03	0	0
法人事業税	現	33,130	54,273,931,900	29,287	53,226,050,492	88.40	98.07	0	0
	滞	317	148,494,309	10	22,718,129	-	-	0	0
	計	33,447	54,422,426,209	29,297	53,248,768,621	87.59	97.84	0	0
地方消費税	譲	12	38,792,094,896	12	38,792,094,896	100.00	100.00	0	0
	貨	12	1,403,561,637	12	1,403,561,637	100.00	100.00	0	0
	計	24	40,195,656,533	24	40,195,656,533	100.00	100.00	0	0
不動産取得税	現	22,282	3,964,222,120	18,500	3,531,651,850	83.03	89.09	2	125,500
	滞	847	346,210,375	0	0	-	-	2	49,100
	計	23,129	4,310,432,495	18,500	3,531,651,850	79.99	81.93	4	174,600
県たばこ税	現	100	2,756,536,842	100	2,756,536,842	100.00	100.00	0	0
	滞	0	0	0	0	-	-	0	0
	計	100	2,756,536,842	100	2,756,536,842	100.00	100.00	0	0
ゴルフ場 利用税	現	584	674,369,650	558	653,227,850	95.55	96.86	0	0
	滞	19	9,473,560	0	0	-	-	0	0
	計	603	683,843,210	558	653,227,850	92.54	95.52	0	0
自動車税	現	915,106	30,525,300,947	711,997	23,068,269,901	77.80	75.57	0	0
	滞	14,190	525,428,923	0	0	-	-	0	0
	計	929,296	31,050,729,870	711,997	23,068,269,901	76.62	74.29	0	0
鉱区税	現	123	11,622,800	117	11,399,200	95.12	98.08	0	0
	滞	12	202,600	0	0	-	-	0	0
	計	135	11,825,400	117	11,399,200	86.67	96.40	0	0
固定資産税	現	4	383,347,300	4	383,347,300	100.00	100.00	0	0
核燃料税	現	0	0	0	0	-	-	0	0
自動車取得税	現	44,263	2,631,447,700	44,232	2,630,798,100	99.93	99.98	0	0
	滞	0	0	0	0	-	-	0	0
	計	44,263	2,631,447,700	44,232	2,630,798,100	99.93	99.98	0	0
軽油引取税	現	2,739	24,708,271,034	2,288	12,361,239,817	83.53	50.03	380	11,539,274,100
	滞	3	76,861,860	0	0	-	-	2	76,587,390
	計	2,742	24,785,132,894	2,288	12,361,239,817	83.44	49.87	382	11,615,861,490
狩猟税	現	2	24,939,500	2	24,939,500	100.00	100.00	0	0
産業廃棄物税	現	134	594,811,527	130	577,810,710	97.01	97.14	0	0
	滞	0	0	0	0	-	-	0	0
	計	134	594,811,527	130	577,810,710	97.01	97.14	0	0
県税計	現	1,124,626	177,541,516,093	899,079	155,269,111,534	79.94	87.46	382	11,539,399,600
	滞	17,830	1,262,142,926	27	31,041,100	-	-	4	76,636,490
	計	1,142,456	178,803,659,019	899,106	155,300,152,634	78.70	86.86	386	11,616,036,090

(注) 収入額は、過誤納金未処理額を除く。

(単位: 件、円、%)

期 後 収 入										収入額計	
前 収 入				差 押 後 収 入							
直納(含庁内)		出張徴収		直納(含庁内)		滞納処分収入		換価収入			
件数	金額	件数	金額	件数	金額	件数	金額	件数	金額	件数	金額
7,702	384,135,430	5	62,999	43	2,119,191	0	13,084	41	1,297,173	60,536	10,406,880,368
394	20,459,151	4	118,800	57	2,269,934	0	0	96	1,969,595	568	33,140,451
8,096	404,594,581	9	181,799	100	4,389,125	0	13,084	137	3,266,768	61,104	10,440,020,819
18	718,756	0	0	0	0	0	0	0	0	8,878	649,626,689
8	313,721	0	0	0	0	0	0	0	0	5,911	1,662,057,867
4	69,635,895	0	0	0	0	0	0	0	0	394	1,289,025,164
5,127	366,259,200	3	58,400	89	5,457,390	1	47,160	76	2,852,107	29,238	2,673,563,857
195	13,279,600	0	0	73	9,542,028	3	149,240	69	2,914,599	340	25,885,467
5,322	379,538,800	3	58,400	162	14,999,418	4	196,400	145	5,766,706	29,578	2,699,449,324
3,636	942,238,482	3	35,800	13	4,877,185	0	0	11	1,584,822	32,950	54,174,786,781
96	54,175,483	1	35,913	12	3,997,592	0	63,291	9	356,758	128	81,347,166
3,732	996,413,965	4	71,713	25	8,874,777	0	63,291	20	1,941,580	33,078	54,256,133,947
0	0	0	0	0	0	0	0	0	0	12	38,792,094,896
0	0	0	0	0	0	0	0	0	0	12	1,403,561,637
0	0	0	0	0	0	0	0	0	0	24	40,195,656,533
3,457	347,830,670	3	103,700	30	25,126,168	0	0	11	555,460	22,003	3,905,393,348
118	23,126,460	2	73,700	29	11,435,190	2	105,000	25	1,593,336	178	36,382,786
3,575	370,957,130	5	177,400	59	36,561,358	2	105,000	36	2,148,796	22,181	3,941,776,134
0	0	0	0	0	0	0	0	0	0	100	2,756,536,842
0	0	0	0	0	0	0	0	0	0	0	0
0	0	0	0	0	0	0	0	0	0	100	2,756,536,842
23	17,113,300	0	0	1	2,489,976	0	0	2	1,538,524	584	674,369,650
0	0	0	0	0	0	0	0	1	99,500	1	99,500
23	17,113,300	0	0	1	2,489,976	0	0	3	1,638,024	585	674,469,150
196,863	7,212,318,981	25	754,700	815	44,879,875	1	72,445	1,123	33,903,483	910,824	30,360,199,385
2,588	98,740,368	24	714,712	1,147	51,104,444	9	155,229	1,084	32,583,710	4,852	183,298,463
199,451	7,311,059,349	49	1,469,412	1,962	95,984,319	10	227,674	2,207	66,487,193	915,676	30,543,497,848
4	164,400	0	0	0	0	0	0	1	37,600	122	11,601,200
0	0	0	0	0	0	0	0	0	0	0	0
4	164,400	0	0	0	0	0	0	1	37,600	122	11,601,200
0	0	0	0	0	0	0	0	0	0	4	383,347,300
0	0	0	0	0	0	0	0	0	0	0	0
31	649,600	0	0	0	0	0	0	0	0	44,263	2,631,447,700
0	0	0	0	0	0	0	0	0	0	0	0
31	649,600	0	0	0	0	0	0	0	0	44,263	2,631,447,700
69	714,517,531	0	0	0	0	0	0	0	0	2,737	24,615,031,448
0	0	0	0	0	0	0	0	0	0	2	76,587,390
69	714,517,531	0	0	0	0	0	0	0	0	2,739	24,691,618,838
0	0	0	0	0	0	0	0	0	0	2	24,939,500
4	17,000,817	0	0	0	0	0	0	0	0	134	594,811,527
0	0	0	0	0	0	0	0	0	0	0	0
4	17,000,817	0	0	0	0	0	0	0	0	134	594,811,527
216,946	10,072,896,783	39	1,015,599	991	84,949,785	2	132,689	1,265	41,769,169	1,118,704	177,009,275,159
3,391	209,781,062	31	943,125	1,318	78,349,188	14	472,760	1,284	39,517,498	6,069	436,741,223
220,337	10,282,677,845	70	1,958,724	2,309	163,298,973	16	605,449	2,549	81,286,667	1,124,773	177,446,016,382

(2) 地方振興局別（個人県民税を除く）

区分		調定額		納期内収入		納期内収入率		納	
								差押	
								徴収猶予	
地方振興局		件数	金額	件数	金額	件数	金額	件数	金額
県北	現	328,227	42,053,470,099	275,479	35,543,574,140	83.93	84.52	114	3,636,728,273
	滞	4,765	268,933,855	0	0	-	-	0	0
	計	332,992	42,322,403,954	275,479	35,543,574,140	82.73	83.98	114	3,636,728,273
県中	現	295,558	39,430,080,116	228,664	30,083,734,189	77.37	76.30	167	6,452,087,023
	滞	6,116	466,029,793	4	99,278	-	-	1	74,426,418
	計	301,674	39,896,109,909	228,668	30,083,833,467	75.80	75.41	168	6,526,513,441
県南	現	76,788	8,459,128,301	57,156	7,227,126,547	74.43	85.44	18	283,427,810
	滞	1,595	89,025,381	0	0	-	-	1	2,160,972
	計	78,383	8,548,153,682	57,156	7,227,126,547	72.92	84.55	19	285,588,782
会津	現	112,369	7,924,722,943	83,663	6,769,469,112	74.45	85.42	18	16,947,810
	滞	1,269	130,559,699	0	0	-	-	2	49,100
	計	113,638	8,055,282,642	83,663	6,769,469,112	73.62	84.04	20	16,996,910
南会津	現	13,872	1,368,817,301	10,379	1,240,721,834	74.82	90.64	0	0
	滞	24	1,025,617	0	0	-	-	0	0
	計	13,896	1,369,842,918	10,379	1,240,721,834	74.69	90.57	0	0
相双	現	95,002	17,863,204,302	80,369	16,799,321,432	84.60	94.04	0	0
	滞	1,226	166,448,725	23	30,941,822	-	-	0	0
	計	96,228	18,029,653,027	80,392	16,830,263,254	83.54	93.35	0	0
いわき	現	202,784	20,221,496,998	163,343	17,384,568,247	80.55	85.97	65	1,150,208,684
	滞	2,835	140,119,856	0	0	-	-	0	0
	計	205,619	20,361,616,854	163,343	17,384,568,247	79.44	85.38	65	1,150,208,684
税務課	現	26	40,220,596,033	26	40,220,596,033	100.00	100.00	0	0
合計	現	1,124,626	177,541,516,093	899,079	155,269,111,534	79.94	87.46	382	11,539,399,600
	滞	17,830	1,262,142,926	27	31,041,100	-	-	4	76,636,490
	計	1,142,456	178,803,659,019	899,106	155,300,152,634	78.70	86.86	386	11,616,036,090

(注) 収入額は、過誤納金未処理額を除く。

(単位:件、円、%)

期 後 収 入										収入額計	
前 収 入				差 押 後 収 入							
直納(含庁内)		出張徴収		直納(含庁内)		滞納処分収入		換価収入			
件数	金額	件数	金額	件数	金額	件数	金額	件数	金額	件数	金額
50,854	2,787,455,691	3	90,999	219	13,277,430	1	87,460	207	6,818,305	326,877	41,988,032,298
751	48,309,566	4	103,200	360	17,121,324	6	199,038	293	9,085,670	1,414	74,818,798
51,605	2,835,765,257	7	194,199	579	30,398,754	7	286,498	500	15,903,975	328,291	42,062,851,096
64,144	2,642,638,310	3	87,900	283	15,542,774	0	0	244	9,982,681	293,505	39,204,072,877
1,422	66,716,243	5	135,300	345	23,330,642	4	147,600	477	14,829,278	2,258	179,684,759
65,566	2,709,354,553	8	223,200	628	38,873,416	4	147,600	721	24,811,959	295,763	39,383,757,636
18,860	867,047,103	20	435,200	72	23,424,405	1	32,145	206	5,215,426	76,333	8,406,708,636
198	8,068,388	5	156,612	101	4,317,580	3	57,431	64	1,852,505	372	16,613,488
19,058	875,115,491	25	591,812	173	27,741,985	4	89,576	270	7,067,931	76,705	8,423,322,124
27,814	1,099,038,474	3	87,900	144	11,102,586	0	13,084	227	7,406,440	111,869	7,904,065,406
152	5,346,096	5	162,013	140	14,397,080	0	63,291	101	2,971,148	400	22,988,728
27,966	1,104,384,570	8	249,913	284	25,499,666	0	76,375	328	10,377,588	112,269	7,927,054,134
3,462	126,982,770	0	0	3	135,282	0	0	15	536,322	13,859	1,368,376,208
6	285,600	0	0	4	123,048	0	0	3	147,568	13	556,216
3,468	127,268,370	0	0	7	258,330	0	0	18	683,890	13,872	1,368,932,424
13,863	941,588,591	9	274,100	1	214,127	0	0	2	4,473	94,244	17,741,402,723
470	65,352,871	12	386,000	11	443,445	0	0	10	273,841	526	97,397,979
14,333	1,006,941,462	21	660,100	12	657,572	0	0	12	278,314	94,770	17,838,800,702
37,949	1,608,145,844	1	39,500	269	21,253,181	0	0	364	11,805,522	201,991	20,176,020,978
392	15,702,298	0	0	357	18,616,069	1	5,400	336	10,357,488	1,086	44,681,255
38,341	1,623,848,142	1	39,500	626	39,869,250	1	5,400	700	22,163,010	203,077	20,220,702,233
0	0	0	0	0	0	0	0	0	0	26	40,220,596,033
216,946	10,072,896,783	39	1,015,599	991	84,949,785	2	132,689	1,265	41,769,169	1,118,704	177,009,275,159
3,391	209,781,062	31	943,125	1,318	78,349,188	14	472,760	1,284	39,517,498	6,069	436,741,223
220,337	10,282,677,845	70	1,958,724	2,309	163,298,973	16	605,449	2,549	81,286,667	1,124,773	177,446,016,382

2 平成27年度未納繰越額の処理状況

(1) 税目別（個人県民税を除く）

区分 税目			A 差押中のもの		B 徴収猶予中のもの		C 換価猶予中のもの		D			
									交付要求中のもの		左のうち参加差押中のもの	
			件数	金額	件数	金額	件数	金額	件数	金額	件数	金額
県民税	法人	現	10	868,144	3	1,869,900	5	214,600	13	372,729	1	22,000
		滞	50	1,323,195	2	2,803,800	0	0	28	769,021	3	60,209
		計	60	2,191,339	5	4,673,700	5	214,600	41	1,141,750	4	82,209
	個人	現	0	0	0	0	0	0	0	0	0	0
		滞	0	0	0	0	0	0	0	0	0	0
		計	0	0	0	0	0	0	0	0	0	0
	譲渡所得割	現	0	0	0	0	0	0	0	0	0	0
		滞	0	0	0	0	0	0	0	0	0	0
		計	0	0	0	0	0	0	0	0	0	0
事業税	個人	現	13	1,056,779	2	51,000	0	0	2	34,500	0	0
		滞	34	5,531,285	0	0	0	0	8	603,250	2	184,250
		計	47	6,588,064	2	51,000	0	0	10	637,750	2	184,250
	法人	現	3	2,583,902	3	6,095,012	2	101,636	1	76,400	0	0
		滞	4	493,600	2	3,268,704	0	0	10	2,710,426	0	0
		計	7	3,077,502	5	9,363,716	2	101,636	11	2,786,826	0	0
	計	現	16	3,640,681	5	6,146,012	2	101,636	3	110,900	0	0
		滞	38	6,024,885	2	3,268,704	0	0	18	3,313,676	2	184,250
		計	54	9,665,566	7	9,414,716	2	101,636	21	3,424,576	2	184,250
不動産取得税	現	15	21,427,561	50	4,236,200	0	0	6	972,000	0	0	
	滞	53	53,655,491	286	19,064,600	0	0	22	69,147,650	17	60,044,750	
	計	68	75,083,052	336	23,300,800	0	0	28	70,119,650	17	60,044,750	
県たばこ税	現	0	0	0	0	0	0	0	0	0	0	
	滞	0	0	0	0	0	0	0	0	0	0	
	計	0	0	0	0	0	0	0	0	0	0	
ゴルフ場 利用税	現	0	0	0	0	0	0	0	0	0	0	
	滞	3	3,705,648	0	0	0	0	0	0	0	0	
	計	3	3,705,648	0	0	0	0	0	0	0	0	
自動車税	現	159	6,100,973	0	0	0	0	53	1,576,800	0	0	
	滞	445	16,046,869	0	0	0	0	102	3,788,518	42	1,647,783	
	計	604	22,147,842	0	0	0	0	155	5,365,318	42	1,647,783	
鉱区税	現	0	0	0	0	0	0	0	0	0	0	
	滞	0	0	0	0	0	0	0	0	0	0	
	計	0	0	0	0	0	0	0	0	0	0	
自動車取得税	現	0	0	0	0	0	0	0	0	0	0	
	滞	0	0	0	0	0	0	0	0	0	0	
	計	0	0	0	0	0	0	0	0	0	0	
軽油引取税	現	0	0	1	2,923,668	0	0	0	0	0	0	
	滞	0	0	0	0	0	0	0	0	0	0	
	計	0	0	1	2,923,668	0	0	0	0	0	0	
産業廃棄物税	現	0	0	0	0	0	0	0	0	0	0	
	滞	0	0	0	0	0	0	0	0	0	0	
	計	0	0	0	0	0	0	0	0	0	0	
県税計	現	200	32,037,359	59	15,175,780	7	316,236	75	3,032,429	1	22,000	
	滞	589	80,756,088	290	25,137,104	0	0	170	77,018,865	64	61,936,992	
	計	789	112,793,447	349	40,312,884	7	316,236	245	80,051,294	65	61,958,992	

(単位:件、円)

E		F		G				計	
徴収嘱託中のもの		滞納処分停止中のもの		その他のもの		納付(入)委託中のもの		(未納繰越額)	
件数	金額	件数	金額	件数	金額	件数	金額	件数	金額
0	0	4	88,400	427	29,277,879	0	0	462	32,691,652
0	0	317	9,184,611	533	25,016,492	0	0	930	39,097,119
0	0	321	9,273,011	960	54,294,371	0	0	1,392	71,788,771
0	0	0	0	0	0	0	0	0	0
0	0	0	0	0	0	0	0	0	0
0	0	0	0	0	0	0	0	0	0
0	0	4	88,400	427	29,277,879	0	0	462	32,691,652
0	0	317	9,184,611	533	25,016,492	0	0	930	39,097,119
0	0	321	9,273,011	960	54,294,371	0	0	1,392	71,788,771
0	0	0	0	699	82,070,364	0	0	716	83,212,643
0	0	90	14,073,197	317	32,646,457	0	0	449	52,854,189
0	0	90	14,073,197	1,016	114,716,821	0	0	1,165	136,066,832
0	0	1	94,000	170	90,194,169	0	0	180	99,145,119
0	0	66	5,873,560	95	51,493,730	0	0	177	63,840,020
0	0	67	5,967,560	265	141,687,899	0	0	357	162,985,139
0	0	1	94,000	869	172,264,533	0	0	896	182,357,762
0	0	156	19,946,757	412	84,140,187	0	0	626	116,694,209
0	0	157	20,040,757	1,281	256,404,720	0	0	1,522	299,051,971
0	0	0	0	208	32,193,011	0	0	279	58,828,772
0	0	87	99,774,921	198	14,641,065	0	0	646	256,283,727
0	0	87	99,774,921	406	46,834,076	0	0	925	315,112,499
0	0	0	0	0	0	0	0	0	0
0	0	0	0	0	0	0	0	0	0
0	0	0	0	0	0	0	0	0	0
0	0	0	0	0	0	0	0	0	0
0	0	13	5,658,162	2	10,250	0	0	18	9,374,060
0	0	13	5,658,162	2	10,250	0	0	18	9,374,060
0	0	28	817,200	4,041	156,580,489	0	0	4,281	165,075,462
0	0	2,022	73,816,391	6,086	223,583,364	0	0	8,655	317,235,142
0	0	2,050	74,633,591	10,127	380,163,853	0	0	12,936	482,310,604
0	0	1	21,600	0	0	0	0	1	21,600
0	0	12	202,600	0	0	0	0	12	202,600
0	0	13	224,200	0	0	0	0	13	224,200
0	0	0	0	0	0	0	0	0	0
0	0	0	0	0	0	0	0	0	0
0	0	0	0	0	0	0	0	0	0
0	0	0	0	1	90,315,918	0	0	2	93,239,586
0	0	1	274,470	0	0	0	0	1	274,470
0	0	1	274,470	1	90,315,918	0	0	3	93,514,056
0	0	0	0	0	0	0	0	0	0
0	0	0	0	0	0	0	0	0	0
0	0	0	0	0	0	0	0	0	0
0	0	34	1,021,200	5,546	480,631,830	0	0	5,921	532,214,834
0	0	2,608	208,857,912	7,231	347,391,358	0	0	10,888	739,161,327
0	0	2,642	209,879,112	12,777	828,023,188	0	0	16,809	1,271,376,161

(2) 地方振興局別（個人県民税を除く）

区 分		差押中のもの		徴収猶予中のもの		換価猶予中のもの		交付要求(参加 差押)中のもの	
		件数	金額	件数	金額	件数	金額	件数	金額
地方振興局	現	10	371,467	4	111,300	0	0	9	1,100,700
	滞	217	31,743,349	32	1,413,100	0	0	61	11,985,658
	計	227	32,114,816	36	1,524,400	0	0	70	13,086,358
北 県	現	49	2,828,903	17	4,919,700	0	0	25	683,529
	滞	102	13,625,341	97	6,232,500	0	0	54	3,035,977
	計	151	16,454,244	114	11,152,200	0	0	79	3,719,506
中 県	現	13	21,584,962	7	3,266,868	0	0	21	566,700
	滞	57	16,111,970	49	2,424,600	0	0	12	1,948,925
	計	70	37,696,932	56	5,691,468	0	0	33	2,515,625
南 県	現	46	2,177,402	7	596,600	7	316,236	1	34,500
	滞	60	8,771,257	31	2,037,300	0	0	19	56,828,434
	計	106	10,948,659	38	2,633,900	7	316,236	20	56,862,934
会 津	現	1	49,781	0	0	0	0	0	0
	滞	3	167,923	0	0	0	0	0	0
	計	4	217,704	0	0	0	0	0	0
南 会 津	現	5	879,900	22	6,082,912	0	0	1	76,400
	滞	9	408,303	68	9,599,204	0	0	8	1,451,200
	計	14	1,288,203	90	15,682,116	0	0	9	1,527,600
相 双	現	76	4,144,944	2	198,400	0	0	18	570,600
	滞	141	9,927,945	13	3,430,400	0	0	16	1,768,671
	計	217	14,072,889	15	3,628,800	0	0	34	2,339,271
い わ き	現	200	32,037,359	59	15,175,780	7	316,236	75	3,032,429
	滞	589	80,756,088	290	25,137,104	0	0	170	77,018,865
	計	789	112,793,447	349	40,312,884	7	316,236	245	80,051,294
合 計	現	200	32,037,359	59	15,175,780	7	316,236	75	3,032,429
	滞	589	80,756,088	290	25,137,104	0	0	170	77,018,865
	計	789	112,793,447	349	40,312,884	7	316,236	245	80,051,294

(単位:件、円)

徴収嘱託中のもの		滞納処分停止中のもの		その他のもの		未納繰越額計	
件数	金額	件数	金額	件数	金額	件数	金額
0	0	4	84,600	1,322	63,743,634	1,349	65,411,701
0	0	439	51,264,605	2,407	90,576,569	3,156	186,983,281
0	0	443	51,349,205	3,729	154,320,203	4,505	252,394,982
0	0	6	146,300	1,956	217,428,807	2,053	226,007,239
0	0	443	55,916,353	2,996	152,458,700	3,692	231,268,871
0	0	449	56,062,653	4,952	369,887,507	5,745	457,276,110
0	0	13	464,000	401	26,537,135	455	52,419,665
0	0	583	28,474,725	360	13,662,953	1,061	62,623,173
0	0	596	28,938,725	761	40,200,088	1,516	115,042,838
0	0	7	165,400	432	17,367,399	500	20,657,537
0	0	327	22,965,843	344	12,285,743	781	102,888,577
0	0	334	23,131,243	776	29,653,142	1,281	123,546,114
0	0	0	0	12	391,312	13	441,093
0	0	6	221,700	0	0	9	389,623
0	0	6	221,700	12	391,312	22	830,716
0	0	2	111,800	728	114,650,567	758	121,801,579
0	0	119	4,434,642	399	49,564,783	603	65,458,132
0	0	121	4,546,442	1,127	164,215,350	1,361	187,259,711
0	0	2	49,100	695	40,512,976	793	45,476,020
0	0	691	45,580,044	725	28,842,610	1,586	89,549,670
0	0	693	45,629,144	1,420	69,355,586	2,379	135,025,690
0	0	34	1,021,200	5,546	480,631,830	5,921	532,214,834
0	0	2,608	208,857,912	7,231	347,391,358	10,888	739,161,327
0	0	2,642	209,879,112	12,777	828,023,188	16,809	1,271,376,161

3 平成27年度差押等

(1) 税目別(個人県民税を除く)

(単位:件、円)

税目	区分	差 押									
		動 産		債 権		電話加入権		不動産等		計	
		件数	金額	件数	金額	件数	金額	件数	金額	件数	金額
法人県民税	現滞	14	616,100	133	10,856,412	0	0	10	1,969,346	157	13,441,858
	滞	24	1,320,000	373	11,368,852	0	0	9	202,376	406	12,891,228
	計	38	1,936,100	506	22,225,264	0	0	19	2,171,722	563	26,333,086
個人事業税	現滞	0	0	256	15,849,489	0	0	12	597,900	268	16,447,389
	滞	0	0	312	35,429,876	0	0	13	332,905	325	35,762,781
	計	0	0	568	51,279,365	0	0	25	930,805	593	52,210,170
法人事業税	現滞	12	1,373,227	59	41,939,624	0	0	10	11,124,700	81	54,437,551
	滞	0	0	115	30,181,651	0	0	0	0	115	30,181,651
	計	12	1,373,227	174	72,121,275	0	0	10	11,124,700	196	84,619,202
不動産税	現滞	0	0	72	91,240,637	0	0	51	54,838,200	123	146,078,837
	滞	29	32,230,287	112	189,947,250	0	0	27	10,459,330	168	232,636,867
	計	29	32,230,287	184	281,187,887	0	0	78	65,297,530	291	378,715,704
県たばこ税	現滞	0	0	0	0	0	0	0	0	0	0
	滞	0	0	0	0	0	0	0	0	0	0
	計	0	0	0	0	0	0	0	0	0	0
ゴルフ場 利用税	現滞	0	0	3	4,028,500	0	0	0	0	3	4,028,500
	滞	0	0	5	3,226,848	0	0	0	0	5	3,226,848
	計	0	0	8	7,255,348	0	0	0	0	8	7,255,348
自動車税	現滞	1	39,500	3,204	125,937,577	0	0	141	6,279,457	3,346	132,256,534
	滞	23	1,080,800	3,835	139,720,315	1	32,800	193	7,374,913	4,052	148,208,828
	計	24	1,120,300	7,039	265,657,892	1	32,800	334	13,654,370	7,398	280,465,362
鉾区税	現滞	0	0	1	37,600	0	0	0	0	1	37,600
	滞	0	0	0	0	0	0	0	0	0	0
	計	0	0	1	37,600	0	0	0	0	1	37,600
自動車 取得税	現滞	0	0	0	0	0	0	0	0	0	0
	滞	0	0	0	0	0	0	0	0	0	0
	計	0	0	0	0	0	0	0	0	0	0
軽油引取税	現滞	0	0	0	0	0	0	0	0	0	0
	滞	0	0	0	0	0	0	0	0	0	0
	計	0	0	0	0	0	0	0	0	0	0
産業廃棄物税	現滞	0	0	0	0	0	0	0	0	0	0
	滞	0	0	0	0	0	0	0	0	0	0
	計	0	0	0	0	0	0	0	0	0	0
県税計	現滞	27	2,028,827	3,728	289,889,839	0	0	224	74,809,603	3,979	366,728,269
	滞	76	34,631,087	4,752	409,874,792	1	32,800	242	18,369,524	5,071	462,908,203
	計	103	36,659,914	8,480	699,764,631	1	32,800	466	93,179,127	9,050	829,636,472

(2) 地方振興局別(個人県民税を除く)

(単位:件、円)

地方振興局	区分	差 押									
		動 産		債 権		電話加入権		不動産等		計	
		件数	金額	件数	金額	件数	金額	件数	金額	件数	金額
県 北	現滞	1	39,500	684	27,581,013	0	0	8	5,376,000	693	32,996,513
	滞	2	79,000	1,067	44,110,429	0	0	55	10,971,356	1,124	55,160,785
	計	3	118,500	1,751	71,691,442	0	0	63	16,347,356	1,817	88,157,298
県 中	現滞	0	0	947	70,055,219	0	0	5	3,527,000	952	73,582,219
	滞	15	566,200	2,233	124,809,869	1	32,800	17	580,345	2,266	125,989,214
	計	15	566,200	3,180	194,865,088	1	32,800	22	4,107,345	3,218	199,571,433
県 南	現滞	0	0	455	91,010,504	0	0	8	40,625,100	463	131,635,604
	滞	0	0	235	8,543,899	0	0	13	454,173	248	8,998,072
	計	0	0	690	99,554,403	0	0	21	41,079,273	711	140,633,676
会 津	現滞	26	1,989,327	568	45,191,254	0	0	111	13,830,664	705	61,011,245
	滞	59	33,985,887	286	193,423,132	0	0	95	3,533,210	440	230,942,229
	計	85	35,975,214	854	238,614,386	0	0	206	17,363,874	1,145	291,953,474
南 会 津	現滞	0	0	28	1,093,600	0	0	1	51,700	29	1,145,300
	滞	0	0	7	338,010	0	0	0	0	7	338,010
	計	0	0	35	1,431,610	0	0	1	51,700	36	1,483,310
相 双	現滞	0	0	6	183,000	0	0	6	1,036,027	12	1,219,027
	滞	0	0	27	922,331	0	0	4	107,403	31	1,029,734
	計	0	0	33	1,105,331	0	0	10	1,143,430	43	2,248,761
い わ き	現滞	0	0	1,040	54,775,249	0	0	85	10,363,112	1,125	65,138,361
	滞	0	0	897	37,727,122	0	0	58	2,723,037	955	40,450,159
	計	0	0	1,937	92,502,371	0	0	143	13,086,149	2,080	105,588,520
合 計	現滞	27	2,028,827	3,728	289,889,839	0	0	224	74,809,603	3,979	366,728,269
	滞	76	34,631,087	4,752	409,874,792	1	32,800	242	18,369,524	5,071	462,908,203
	計	103	36,659,914	8,480	699,764,631	1	32,800	466	93,179,127	9,050	829,636,472

4 平成27年度滞納処分の停止

(1) 税目別(個人県民税を除く)

(単位:件、円)

税目	区 分		停 止		収 入(減額含む)		取 消		欠 損		現 在	
	件数	金 額	件数	金 額	件数	金 額	件数	金 額	件数	金 額	件数	金 額
県 税 計	3,567	298,083,244	25	887,968	26	1,049,688	874	86,266,476	2,642	209,879,112		
法 人 県 民 税	455	12,278,769	5	104,138	2	112,294	127	2,789,326	321	9,273,011		
個 人 事 業 税	118	15,777,944	0	0	0	0	28	1,704,747	90	14,073,197		
法 人 事 業 税	80	9,303,832	0	6,849	1	22,300	12	3,307,123	67	5,967,560		
事 業 税 計	198	25,081,776	0	6,849	1	22,300	40	5,011,870	157	20,040,757		
不 動 産 取 得 税	110	153,318,783	0	0	0	0	23	53,543,862	87	99,774,921		
県 た ば こ 税	0	0	0	0	0	0	0	0	0	0		
ゴ ル フ 場 利 用 税	13	5,658,162	0	0	0	0	0	0	13	5,658,162		
自 動 車 税	2,777	101,247,084	20	776,981	23	915,094	684	24,921,418	2,050	74,633,591		
鉱 区 税	13	224,200	0	0	0	0	0	0	13	224,200		
自 動 車 取 得 税	0	0	0	0	0	0	0	0	0	0		
軽 油 引 取 税	1	274,470	0	0	0	0	0	0	1	274,470		
産 業 廃 棄 物 税	0	0	0	0	0	0	0	0	0	0		

(2) 地方振興局別(個人県民税を除く)

(単位:件、円)

地方振興局	区 分		停 止		収 入(減額含む)		取 消		欠 損		現 在	
	件数	金 額	件数	金 額	件数	金 額	件数	金 額	件数	金 額	件数	金 額
県 北	658	59,178,168	7	182,226	12	488,861	196	7,157,876	443	51,349,205		
県 中	615	111,140,565	0	1,749	0	0	166	55,076,163	449	56,062,653		
県 南	764	38,936,945	6	209,500	0	0	162	9,788,720	596	28,938,725		
会 津	429	28,154,031	0	31,000	7	309,394	88	4,682,394	334	23,131,243		
南 会 津	8	301,478	0	0	0	0	2	79,778	6	221,700		
相 双	219	8,210,855	1	71,799	0	0	97	3,592,614	121	4,546,442		
い わ き	874	52,161,202	11	391,694	7	251,433	163	5,888,931	693	45,629,144		
合 計	3,567	298,083,244	25	887,968	26	1,049,688	874	86,266,476	2,642	209,879,112		

第4章 課税状況

1 平成27年度県民税

(1) 個人県民税

区 分 地方 振興局	均 等 割					
	本県内に住所を有する 個 人 (法第24条1項1号)		県内に事務所・事業所又は家屋敷を有する 個人で、当該事務所・事業所又は家屋敷を 有する市町村に住所を有しないもの (法第24条1項2号)		均 等 割 計	
	人 員	税 額	人 員	税 額	人 員	税 額
県 北	232,046	573,705	472	1,176	232,518	574,881
県 中	258,585	654,164	1,272	3,180	259,857	657,344
県 南	68,581	171,262	306	765	68,887	172,027
会 津	115,130	286,968	1,539	3,847	116,669	290,815
南 会 津	12,093	30,236	226	565	12,319	30,801
相 双	63,027	148,633	259	648	63,286	149,281
い わ き	159,902	399,755	0	0	159,902	399,755
合 計	909,364	2,264,723	4,074	10,181	913,438	2,274,904
前年度合計	904,655	2,254,464	4,009	10,018	908,664	2,264,482

(注) 最終決定報告による(なお、所得割の人員は、所得割のみの人員)。

(2) 法人県民税

区 分	確 定 法 人 税 割 額						確定法人税割額に 対応する前年分の 中間申告額		確定申告が翌年度 になる中間申告額		確定申告期限が 翌年度となる見込 納付額		既還付 請求利 子割額 が過大 である 場合の 納付額 ⑥
	事業年度数			税 額			事業 年度数 ③	税 額 ④	事業 年度数 ⑤	税 額 ⑥			
	確定申 告のあ ったも の	うち決 定した もの	確定申 告のな いもの	確定申 告のあ ったも の ①	うち決 定した もの	確定申 告のな いもの ②							
普 分割	1,223	0	14	1,124,849	0	44	428	399,964	446	275,370	5	1,917	1
通 法人	5,437	1	38	3,922,746	0	985	2,715	1,343,758	2,806	968,834	55	15,583	0
法 人	34,287	146	65	2,916,123	285	7,790	5,243	902,286	5,933	680,028	12	3,112	5
人 計A	40,947	147	117	7,963,718	285	8,819	8,386	2,646,008	9,185	1,924,232	72	20,612	6
特別法人B	784	2	1	400,382	0	1	0	0	0	0	0	0	1
公益法人等C	1,759	11	0	43,048	5	0	1	10	1	11	0	0	0
寮等のみを有する法人D	/	/	/	/	/	/	/	/	/	/	/	/	/
人格なき社団等E	273	2	0	6,173	1	0	2	223	1	5	0	0	0
清算法人F	242	1	0	60	0	0	0	0	94	270	0	0	0
特定信託G	0	0	0	0	0	0	0	0	0	0	0	0	0
合計A～G	44,005	163	118	8,413,381	291	8,820	8,389	2,646,241	9,281	1,924,518	72	20,612	7
前年度合計	43,138	231	85	8,100,742	77	1,384	8,041	2,362,733	8,574	2,722,347	67	83,003	105

(注) 1 確定法人税割額の事業年度数は、確定申告、更正又は決定処理された最終段階で1件とした。
 2 中間還付額の歳出還付額は、還付したものと還付が確定したものの合計である。
 3 合計(調定額)は、決算額である。

(単位:人、千円)

所得割 (分離課税含む)		計		※参考 市町村民税額		
人員	税額	実人員	税額	均等割	所得割	計
210,862	14,622,413	233,876	15,197,294	806,143	21,939,144	22,745,287
232,040	15,948,363	262,296	16,605,707	917,997	23,931,771	24,849,768
60,576	3,874,869	69,178	4,046,896	240,843	5,814,156	6,054,999
100,961	5,961,304	117,269	6,252,119	407,518	8,943,872	9,351,390
10,122	535,815	12,387	566,616	43,122	804,046	847,168
56,934	5,207,078	63,879	5,356,359	209,055	7,816,158	8,025,213
143,791	10,444,551	160,520	10,844,306	559,657	15,672,905	16,232,562
815,286	56,594,393	919,405	58,869,297	3,184,334	84,922,052	88,106,387
806,860	54,628,889	914,448	56,893,371	3,169,429	81,973,240	85,142,670

(単位:件、千円)

中間還付額の 歳出還付額		現事業年度 分調定額	過事業 年度分 調定額	法人税割 調定額	均 等 割							合計	当該年 度に発 生した 歳出還 付額	うち利 子割に 係る額
前年度 に収入 したもの ⑦	当該年 度に収 入した もの	①+②-③ +④+⑤+ ⑥+⑦ ⑧	⑨	⑧+⑨ ⑩	納税義務者数					調定額 ⑪	⑩+⑪	⑫	⑬	
					総数	1号 法人	2号 法人	3号 法人	4号 法人					5号 法人
25,098	0	1,027,315	11,383	1,038,698	1,209	14	21	86	461	627	76,075	1,114,773		
82,449	0	3,646,839	46,065	3,692,904	5,379	693	453	952	1,919	1,362	1,162,095	4,854,999		
157,367	0	2,862,139	103,649	2,965,788	33,954	5	27	191	3,782	29,949	948,485	3,914,273		
264,914	0	7,536,293	161,097	7,697,390	40,542	712	501	1,229	6,162	31,938	2,186,655	9,884,045	60,129	27,513
0		400,384	8,067	408,451	773	15	26	55	165	512	57,951	466,402		
0		43,049	1,044	44,093	1,750	7	2	2	2	1,737	21,060	65,153		
					106	3	2	11	39	51	6,921	6,921		
223		6,178	238	6,416	271	0	0	0	1	270	5,063	11,479		
0		330	162	492	242	1	0	1	28	212	5,080	5,572		
0	0	0	0	0							0	0		
265,137	0	7,986,234	170,608	8,156,842	43,684	738	531	1,298	6,397	34,720	2,282,730	10,439,572	60,129	27,513
226,611	0	8,771,459	323,218	9,094,677	42,834	729	539	1,284	6,337	33,945	2,298,032	11,392,709	42,228	23,430

(3) 県民税利子割

(単位:千円)

種 類	税額	課税支払額	非課税	左のうち非居住者・ 外国法人に係る額	
公 社 債 利 子 等	公社債利子	75,037	1,501,403	2,963,031	1,412
	銀行預金利子	184,373	3,793,255	514,007	29
	銀行以外の金融機関の預貯金利子	169,103	3,442,157	1,448,454	39,284
	勤務先預金等の利子	13,739	275,551	273	8
	合同運用信託の収益の分配	0	0	0	0
	公社債投資信託の収益の分配	30,897	620,935	1,449	17
	郵便貯金利子	26,226	527,375	14,848	0
	公募公社債等運用投資信託の収益の分配	0	0	0	0
	国外公社債等の利子等	121,595	2,458,995	505,007	5
	財形貯蓄契約に係る生命保険等の差益	3,017	60,351	1,556	0
私募公 社債等 運用投 資信託 等の収 益の分 配等	私募公社債等運用投資信託の収益の分配	99	1,992	0	0
	社債的受益証券の収益の分配	0	0	0	0
	国外私募公社債等運用投資信託等の収益の分配	509	10,239	0	0
金 融 類 似 商 品	懸賞金付預貯金等の懸賞金等	3,000	60,027		
	定期積金の給付補てん金	10,391	212,994		
	掛金の給付補てん金	0	0		
	抵当証券の利息	0	0		
	貴金属等の売戻し条件付売買契約の利益	0	0		
	外貨建て預貯金等の為替差益	0	0		
	一時払養老保険・一時払損害保険等の差益	11,641	278,921		
小 計	25,032	551,942	491	0	
その他	0	0	0	0	
合 計	649,627	13,244,195	5,449,116	40,755	

(4) 県民税配当割

(単位:千円)

種 類	税額	課税支払額	非課税	納入申告書数
上 場 株 式 等 の 配 当 等	362,241	7,247,349	3,108,023	
公募証券投資信託の分配に係る配当等	64,071	1,282,407	7,056,750	
特定投資法人の投資口の配当等	0	0	0	
特定目的信託の社債的受益証券の 剰余金の配分のうち公募のもの	0	0	0	
特定公社債の利子・特定口座外の 割 引 債 の 償 還 金	4,139	86,365	338,832	
源泉徴収選択口座内配当等	1,231,607	27,784,803	22,658,760	
合 計	1,662,058	36,400,924	33,162,365	6,146

(5) 県民税株式等譲渡所得割

(単位:千円)

種 類	税額	課税支払額	還付分	非課税	納入申告書数
特 定 株 式 等 譲 渡 所 得	1,289,025	35,791,701	500,505	0	401

2 平成27年度事業税

(1) 個人事業税

1) 第1種事業

(単位:人、千円)

種 別	課 税 人 員			所 得 金 額			事業主控除額 ②	差引課税 所得金額 ①-②
	所得税課税者	所得税失格者	計	所得税課税者	所得税失格者	計 ①		
物品販売業	1,283	32	1,315	7,756,049	128,642	7,884,691	3,748,030	4,136,661
物品貸付業	28	0	28	144,866	0	144,866	79,026	65,840
不動産貸付業	3,670	49	3,719	25,140,589	190,898	25,331,487	10,666,233	14,665,254
製 造 業	600	7	607	3,596,207	31,158	3,627,365	1,750,636	1,876,729
運 送 業	313	6	319	1,706,844	23,577	1,730,421	919,302	811,119
請 負 業	4,612	45	4,657	25,524,577	202,379	25,726,956	13,323,129	12,403,827
旅 館 業	100	3	103	792,634	13,742	806,376	296,043	510,333
料 理 店 業	85	2	87	519,021	7,958	526,979	247,709	279,270
飲 食 店 業	607	16	623	3,014,217	70,299	3,084,516	1,775,287	1,309,229
代 理 業	128	3	131	624,086	13,051	637,137	377,725	259,412
その他の事業	251	7	258	1,517,536	21,808	1,539,344	732,010	807,334
合 計	11,677	170	11,847	70,336,626	703,512	71,040,138	33,915,130	37,125,008
前年度合計	11,208	28	11,236	66,142,954	104,370	66,247,324	32,140,573	34,106,751

(注) 事業主控除による失格者は含まない。

2) 第2種事業

(単位:人、千円)

種 別	課 税 人 員			所 得 金 額			事業主控除額 ②	差引課税 所得金額 ①-②
	所得税課税者	所得税失格者	計	所得税課税者	所得税失格者	計 ①		
畜 産 業	1	0	1	12,837	0	12,837	2,900	9,937
水 産 業	23	0	23	767,885	0	767,885	66,700	701,185
薪炭製造業	0	0	0	0	0	0	0	0
合 計	24	0	24	780,722	0	780,722	69,600	711,122
前年度合計	21	0	21	724,564	0	724,564	59,450	665,114

(注) 事業主控除による失格者は含まない。

3) 第3種事業

(単位:人、千円)

種 別	課 税 人 員			所 得 金 額			事業主控除額 ②	差引課税 所得金額 ①-②
	所得税課税者	所得税失格者	計	所得税課税者	所得税失格者	計 ①		
医 業 等	252	0	252	1,822,948	0	1,822,948	720,409	1,102,539
あん摩等の事業	44	0	44	210,767	0	210,767	126,393	84,374
法 務 業 等	574	4	578	5,948,828	17,422	5,966,250	1,670,645	4,295,605
環 境 衛 生 業 等	528	12	540	2,393,527	43,579	2,437,106	1,561,409	875,697
そ の 他 の 事 業	649	18	667	3,991,912	82,863	4,074,775	1,915,938	2,158,837
合 計	2,047	34	2,081	14,367,982	143,864	14,511,846	5,994,794	8,517,052
前 年 度 合 計	2,047	8	2,055	14,293,366	40,129	14,333,495	5,909,001	8,424,494

(注) 事業主控除による失格者は含まない。

4) 分割個人の所得金額

(単位:人、千円)

区 分	本 県 本 店 分				他 県 本 店 分	
	課税人員	課 税 標 準 額			課税人員	分割を受けた 課税標準金額
		当該県	他県分	計		
第一種事業	4	3,067	3,510	6,577	5	7,637
第二種事業	0	0	0	0	1	2,379,637
第三種事業	1	1,472	2,209	3,681	0	0
合 計	5	4,539	5,719	10,258	6	2,387,274
前年度合計	2	3,009	3,199	6,208	5	1,905,981

(注) 課税標準金額は、事業主控除後の所得金額である。

5) 事業専従者

(単位:人、千円)

区 分	青色申告			白色申告			計			
	納税者数	専従者数	給与額	納税者数	専従者数	控除額	納税者数	専従者数	給与(控除)額	
第一種事業	8,055	4,955	10,170,527	3,792	946	721,680	11,847	5,901	10,892,207	
第二種事業	23	28	106,620	1	0	0	24	28	106,620	
第三種 事業	あん摩業等以外	1,812	1,063	3,381,576	224	48	38,760	2,036	1,111	3,420,336
	あん摩業等	39	27	82,445	6	1	860	45	28	83,305
合 計	9,929	6,073	13,741,168	4,023	995	761,300	13,952	7,068	14,502,468	
前 年 度 合 計	9,314	5,901	13,222,787	3,998	981	747,403	13,312	6,882	13,970,190	

6) 所得階層別

区 分		300万円以下		300万円超400万円以下		400万円超500万円以下		500万円超600万円以下		
		人 員	所得金額	人 員	所得金額	人 員	所得金額	人 員	所得金額	
第一種 事業	所得税課税者	531	1,451,077	3,752	12,991,228	2,342	10,453,098	1,481	8,085,510	
	所得税失格者	28	65,489	85	291,836	28	125,105	9	49,237	
	計	559	1,516,566	3,837	13,283,064	2,370	10,578,203	1,490	8,134,747	
第二種 事業	所得税課税者	0	0	0	0	0	0	0	0	
	所得税失格者	0	0	0	0	0	0	0	0	
	計	0	0	0	0	0	0	0	0	
第三種 事業	あん摩 業等 以外	所得税課税者	98	280,968	576	1,995,153	342	1,522,811	235	1,281,607
		所得税失格者	3	8,816	17	59,386	8	35,428	2	10,512
		計	101	289,784	593	2,054,539	350	1,558,239	237	1,292,119
	あん摩 業等	所得税課税者	9	25,622	12	41,346	9	40,494	5	27,302
		所得税失格者	0	0	0	0	0	0	0	0
		計	9	25,622	12	41,346	9	40,494	5	27,302
小 計	110	315,406	605	2,095,885	359	1,598,733	242	1,319,421		
合 計	所得税課税者	638	1,757,667	4,340	15,027,727	2,693	12,016,403	1,721	9,394,419	
	所得税失格者	31	74,305	102	351,222	36	160,533	11	59,749	
	計	669	1,831,972	4,442	15,378,949	2,729	12,176,936	1,732	9,454,168	
前年度	所得税課税者	659	1,776,269	4,252	14,735,714	2,652	11,842,422	1,656	9,049,796	
	所得税失格者	5	8,102	18	59,904	6	27,059	1	5,123	
合 計	計	664	1,784,371	4,270	14,795,618	2,658	11,869,481	1,657	9,054,919	

(単位:人、千円)

区 分		600万円超700万円以下		700万円超1,000万円以下		1,000万円超		計		
		人 員	所得金額	人 員	所得金額	人 員	所得金額	人 員	所得金額	
第一種 事業	所得税課税者	981	6,351,034	1,413	11,646,271	1,177	19,358,408	11,677	70,336,626	
	所得税失格者	9	57,135	4	31,598	7	83,112	170	703,512	
	計	990	6,408,169	1,417	11,677,869	1,184	19,441,520	11,847	71,040,138	
第二種 事業	所得税課税者	2	12,844	1	8,492	21	759,386	24	780,722	
	所得税失格者	0	0	0	0	0	0	0	0	
	計	2	12,844	1	8,492	21	759,386	24	780,722	
第三種 事業	あん摩 業等 以外	所得税課税者	164	1,067,314	259	2,144,073	328	5,862,305	2,002	14,154,231
		所得税失格者	2	12,767	2	16,955	0	0	34	143,864
		計	166	1,080,081	261	2,161,028	328	5,862,305	2,036	14,298,095
	あん摩 業等	所得税課税者	6	38,547	3	24,642	1	15,798	45	213,751
		所得税失格者	0	0	0	0	0	0	0	0
		計	6	38,547	3	24,642	1	15,798	45	213,751
小 計	172	1,118,628	264	2,185,670	329	5,878,103	2,081	14,511,846		
合 計	所得税課税者	1,153	7,469,739	1,676	13,823,478	1,527	25,995,897	13,748	85,485,330	
	所得税失格者	11	69,902	6	48,553	7	83,112	204	847,376	
	計	1,164	7,539,641	1,682	13,872,031	1,534	26,079,009	13,952	86,332,706	
前年度	所得税課税者	1,083	7,002,703	1,590	13,084,973	1,384	23,669,007	13,276	81,160,884	
	所得税失格者	3	19,380	3	24,931	0	0	36	144,499	
合 計	計	1,086	7,022,083	1,593	13,109,904	1,384	23,669,007	13,312	81,305,383	

(注) 所得金額は、事業主控除前の年所得金額である。

(2) 法人事業税

1) 事業税額等

区 分			現 事 業								
			確 定 額							確定事業税額に 対応する前年度 分の中間申告額	
			事業年度数		所 得 (収 入) 金 額	税 額		確定申告及び決定 のない中間申告		事 業 年 度 数	税 額 ③
			確定申告 があった もの	うち決 定した もの		確定申告 があった もの ①	うち決 定した もの	事 業 年 度 数	税 額 ②		
所 得 人 課 税	普 通 法 人	分割 本県本店分	1,130	0	43,341,451	2,300,212	0	11	394	361	696,264
		他県本店分	3,773	1	77,015,401	4,158,871	0	17	18	1,381	1,105,372
	法 人	県 内 法 人	33,374	146	230,027,961	11,532,511	1,129	56	45,645	4,977	2,889,316
		小 計 A	38,277	147	350,384,813	17,991,594	1,129	84	46,057	6,719	4,690,952
		特 別 法 人 B	1,603	2	40,960,866	1,468,382	0	1	0	0	0
		公益法人等 C	1,759	7	2,704,077	128,993	20	0	0	1	37
		人格なき社団等 D	258	2	493,076	23,152	4	0	0	2	938
		清算法人 E	242	0	12,079	488	0	0	0	0	0
		特 定 信 託 F	0	0	0	0	0	0	0	0	0
		法人課税信託 G	0	0	0	0	0	0	0	0	0
	計H A+B+C+D+E+F+G	42,139	158	394,554,911	19,612,609	1,153	85	46,057	6,722	4,691,927	
	収入金課税分 I	189	0	1,548,710,948	10,844,568	0	4	0	78	5,258,080	
	法72条の19の特例による課税分 J	0	0	0	0	0	0	0	0	0	
	外形対象法人分 K	1,791	0		16,317,313	0	31	12,896	1,434	6,286,615	
	事業税合計L H+I+J+K	44,119	158		46,774,490	1,153	120	58,953	8,234	16,236,622	
	地方法人特別税分M				35,988,879	956		26,562		13,033,634	
	合 計 L+M	44,119	158		82,763,369	2,109	120	85,515	8,234	29,270,256	
	前 年 度 合 計	43,206	228		77,434,597	548	87	10,985	7,834	26,297,051	

- (注) 1 確定額の事業年度数は、確定申告、更正又は決定で処理されたものは最終段階で1件とした。
2 中間納付額の歳出還付額は、還付したものと還付が確定したものの合計である。
3 合計(調定額)は、決算額である。

(単位:件、千円)

年 度 分						過事業年度分			合 計 ⑦+⑧ ⑨	当 該 年 度 に お いて 発 生 し た 歳 出 還 付 額
確定申告が 翌年度になる 中間申告額		確定申告期限 が翌年度とな る見込納付額		中間納付額の 歳 出 還 付 額		調定額 ①+②-③ +④+⑤+⑥ ⑦	所 得 (収 入) 金 額	調定額 ⑧		
事 業 年 度 数	税 額 ④	事 業 年 度 数	税 額 ⑤	前年度に 収入した も の ⑥	当該年 度に収 入した もの					
375	941,297	3	12,059	61,363	0	2,619,061	9,975,296	20,608	2,639,669	
1,447	1,420,077	29	15,603	119,543	0	4,608,740	15,918,542	53,083	4,661,823	
5,623	4,570,011	11	19,422	507,110	0	13,785,383	28,719,972	370,452	14,155,835	
7,445	6,931,385	43	47,084	688,016	0	21,013,184	54,613,810	444,143	21,457,327	
2	68	0	0	0		1,468,450	25,603,119	27,823	1,496,273	
1	85	0	0	0		129,041	584,328	2,006	131,047	
1	34	0	0	938		23,186	29,393	810	23,996	
94	1,404	0	0	0		1,892	38	687	2,579	
0	0	0	0	0	0	0	0	0	0	
0	0	0	0	0	0	0	0	0	0	
7,543	6,932,976	43	47,084	688,954	0	22,635,753	80,830,688	475,469	23,111,222	
100	6,650,573	4	6,455	5,761	0	12,249,277	9,556,994	8,982	12,258,259	
0	0	0	0	0	0	0	0	0	0	
1,473	8,368,699	29	121,853	223,650	0	18,757,796		146,655	18,904,451	
9,116	21,952,248	76	175,392	918,365	0	53,642,826		631,106	54,273,932	
	9,469,403		71,210	798,794	0	33,321,214		505,928	33,827,142	
9,116	31,421,651	76	246,602	1,717,159	0	86,964,040		1,137,034	88,101,074	369,833
8,416	29,905,161	69	581,341	1,362,656	0	82,997,689		2,122,234	85,119,923	117,566

2) 所得階層別

区 分			欠 損	年所得400万円		年所得400万円超		年所得800万円超	
			法 人	以 下		800万円以下		1,000万円以下	
事業年 度が年 二回の 法人	分割 法人		事 業	事 業	所得金額	事 業	所得金額	事 業	所得金額
			年度数	年度数		年度数		年度数	
事業年 度が年 二回の 法人	分割 法人	軽減税率適用法人 A	0	0	0	0	0	0	0
		そ の 他 B	0	0	0	0	0	0	0
	県 内 法 人 C		6	1	1,065	0	0	0	0
	計 (A+B+C) D		6	1	1,065	0	0	0	0
事業年 度が年 一回の 法人	分割 法人	軽減税率適用法人 E	411	123	181,600	58	330,979	14	126,646
		そ の 他 F	80	14	29,486	6	35,323	2	18,001
	県 内 法 人 G		20,110	7,233	9,782,091	2,001	11,503,683	567	5,072,263
	計 (E+F+G) H		20,601	7,370	9,993,177	2,065	11,869,985	583	5,216,910
合 計 D+H			20,607	7,371	9,994,242	2,065	11,869,985	583	5,216,910
前 年 度 合 計			20,397	7,180	9,454,216	1,988	11,364,932	574	5,108,353

(単位: 件、千円)

年所得1,000万円超 5,000万円以下		年所得5,000万円超 1億円以下		年所得1億円超 10億円以下		年所得10億円超		合 計	
事業 年度数	所得金額	事業 年度数	所得金額	事業 年度数	所得金額	事業 年度数	所得金額	事業 年度数	所得金額
0	0	0	0	0	0	0	0	0	0
0	0	0	0	0	0	0	0	0	0
0	0	0	0	4	781,090	0	0	11	782,155
0	0	0	0	4	781,090	0	0	11	782,155
174	4,248,297	54	3,949,703	89	26,280,603	7	10,619,294	930	45,737,122
49	1,261,437	33	2,495,483	79	26,094,541	13	58,456,405	276	88,390,676
2,617	57,579,603	496	34,516,872	418	99,701,438	16	24,710,133	33,458	242,866,083
2,840	63,089,337	583	40,962,058	586	152,076,582	36	93,785,832	34,664	376,993,881
2,840	63,089,337	583	40,962,058	590	152,857,672	36	93,785,832	34,675	377,776,036
2,749	60,407,492	570	40,050,435	514	137,474,528	33	89,529,207	34,005	353,389,163

3) 資本金別法人数

区分 資本金別	分割法人							小計 ①+② ③
	利益法人			欠損法人				
	2つの県 にまたが るもの	3以上の 県にまた がるもの	計 ①	2つの県 にまたが るもの	3以上の 県にまた がるもの	計 ②		
300万円未満	22	1	23	33	1	34	57	
300万円以上1,000万円未満	118	17	135	144	8	152	287	
1,000万円	118	43	161	99	24	123	284	
1,000万円超5,000万円未満	160	58	218	89	26	115	333	
5,000万円以上1億円未満	59	27	86	28	18	46	132	
1億円	9	14	23	3	4	7	30	
1億円超10億円未満	14	31	45	8	2	10	55	
10億円	0	0	0	0	1	1	1	
10億円超50億円未満	5	4	9	0	0	0	9	
50億円	1	0	1	0	0	0	1	
50億円超100億円未満	1	2	3	0	0	0	3	
100億円以上	0	6	6	0	0	0	6	
合計	507	203	710	404	84	488	1,198	
前年度合計	468	203	671	393	86	479	1,150	

(注) 1 分割法人については、本県本店のみを計上した。

2 上期、下期のいずれかに利益があれば利益法人とし、上期、下期ともに欠損の場合については、欠損法人とした。

また、上期、下期のいずれかに申告があれば申告法人とし、上期、下期とも不申告の場合については、不申告法人とした。

4) 収入金課税法人

(単位:件、千円)

区分	分割法人				県内法人				計			
	法人数	事業	所得(収入)	事業税額	法人数	事業	所得(収入)	事業税額	法人数	事業	所得(収入)	事業税額
		年度数	金額			年度数	金額			年度数	金額	
電気供給業	7	7	396,786	3,918	102	103	100,319,372	791,343	109	110	100,716,158	795,261
ガス供給業	0	0	0	0	8	8	6,537,832	58,765	8	8	6,537,832	58,765
生命保険業	0	0	0	0	0	0	0	0	0	0	0	0
損害保険業	0	0	0	0	0	0	0	0	0	0	0	0
合計	7	7	396,786	3,918	110	111	106,857,204	850,108	117	118	107,253,990	854,026
前年度合計	7	7	143,196	1,479	60	61	102,536,347	620,958	67	68	102,679,543	622,437

(注) 1 本年度において課税した現事業年度分である。

2 分割法人については、本県本店分の総額である。

(単位:件、千円)

県内法人			合 計			そ の 他			
利益法人	欠損法人	小 計	利益法人	欠損法人	計	不申告 法人	休業中 法人	清算中 法人	所在不明 の法人
1,398	2,411	3,809	1,421	2,445	3,866	805	760	187	0
7,313	12,666	19,979	7,448	12,818	20,266	1,058	2,475	1,048	0
2,514	3,204	5,718	2,675	3,327	6,002	176	507	542	0
1,749	1,399	3,148	1,967	1,514	3,481	80	217	363	0
243	224	467	329	270	599	14	19	118	0
34	17	51	57	24	81	3	2	37	0
55	33	88	100	43	143	3	4	54	0
0	0	0	0	1	1	0	0	3	0
5	2	7	14	2	16	1	0	4	0
0	0	0	1	0	1	0	0	0	0
0	0	0	3	0	3	0	0	2	0
0	0	0	6	0	6	0	0	0	0
13,311	19,956	33,267	14,021	20,444	34,465	2,140	3,984	2,358	0
12,898	19,784	32,682	13,569	20,263	33,832	2,288	3,849	2,125	0

5) 分割法人にかかる収入金額

(単位:件、千円)

区 分	本 県 本 店 分			他 県 本 店 分			合 計	
	法人数 ①	事 業 年度数 ②	分割による 本県分の 収入金額 ③	法人数 ④	事 業 年度数 ⑤	分割による 本県分の 収入金額 ⑥	法人数 ①+④	分割による 本県分の 収入金額 ③+⑥
電気供給業	7	7	396,786	31	31	1,296,984,021	38	1,297,380,807
ガス供給業	0	0	0	3	3	24,778,527	3	24,778,527
生命保険事業	0	0	0	22	25	72,595,031	22	72,595,031
損害保険事業	0	0	0	12	12	47,099,379	12	47,099,379
合計	7	7	396,786	68	71	1,441,456,958	75	1,441,853,744
前年度合計	7	7	143,196	60	62	1,422,510,698	67	1,422,653,894

6) 非課税事業

(単位:件、人、千円)

区 分	法 人			個 人	
	法人数	事業年度数	所得金額	人員	所得金額
林 業	5	5	9,145		
鉱物の採掘事業	0	0	0	0	0
農 業	12	12	23,387		
計	17	17	32,532	0	0
前 年 度 計	11	11	7,548	0	0

(注) 法人については、平成27年2月1日から平成28年1月31日までの間に事業年度が終了したものの確定申告分であり、個人については本年度の現年課税分である。

3 平成27年度県たばこ税

(単位:千円)

	調定額	
	平成27年度	平成26年度
4月	224,425	292,850
5月	230,488	166,398
6月	233,879	226,607
7月	233,648	220,748
8月	249,198	247,629
9月	236,926	239,585
10月	234,465	233,787
11月	241,496	241,972
12月	215,881	216,147
1月	245,796	254,224
2月	205,568	206,561
3月	204,767	204,016
手持品課税	0	0
合計	2,756,537	2,750,524

4 平成27年度ゴルフ場利用税

区 分	施 設 数	利 用 人 員 (人)	調 定 額 (千円)
18ホール以上	46	1,417,808	669,570
9ホール以上 18ホール未満	5	18,618	4,800
合 計	51	1,436,426	674,370
前 年 度 合 計	52	1,185,008	651,514

(注)施設数は、平成28年3月末日現在である。

5 平成27年度不動産取得税

(1) 家 屋

区 分	総 取 得 ①+②+③		価格の全額が法第73条の15の2に規定する免税点に満たないもの ①			法73条の14第1項から第3項まで及び第5項に該当するものでその価格の全額がこれらの規定に規定する金額以下のもの ②			
	件 数	価 格	件 数	面 積 (㎡)	価 格	件 数	面 積 (㎡)	価 格	
木 造	専用住宅	8,031	79,835,241	7	26	1,454	5,804	678,920	51,730,696
	併用住宅	144	2,031,979	0	0	0			
	そ の 他	703	4,170,956	8	55	1,252			
	小 計	8,878	86,038,176	15	81	2,706	5,804	678,920	51,730,696
	承継分	4,385	8,447,785	182	37,476	5,793	465	57,563	1,285,535
	計 A	13,263	94,485,961	197	37,557	8,499	6,269	736,483	53,016,231
非 木 造	専用住宅	1,689	22,136,712	2	9	293	1,055	147,490	13,446,777
	併用住宅	48	4,076,633	0	0	0			
	そ の 他	1,061	43,156,686	17	80	2,839			
	小 計	2,798	69,370,031	19	89	3,132	1,055	147,490	13,446,777
	承継分	2,237	31,564,090	42	38,698	1,351	217	20,444	891,247
	計 B	5,035	100,934,121	61	38,787	4,483	1,272	167,934	14,338,024
合 計 A+B	18,298	195,420,082	258	76,344	12,982	7,541	904,417	67,354,255	
前 年 度 計	17,827	185,773,793	403	96,603	12,537	6,990	845,784	61,609,769	

※ ②は、法73条の14第1項については、法附則第11条第10項及び第13項による読替えを含む。

④は、法附則第11条等の課税標準の特例については、法附則第11条第10項及び第13項を除く。

区 分	控 除 額						課税標準の特例を適用したあとの額が法第73条の15の2に規定する免税点に満たないもの ⑦		
	法第73条の14第1項から第3項まで及び第5項に該当するもの (②に該当するものを除く) ⑤		計 ④+⑤ ⑥						
	適 用 件 数	全額控除のもの (ハ)	控 除 額	件 数	控 除 額	件 数 (ニ)	面 積 (㎡)	価 格	
木 造	専用住宅	1,240	415	11,659,774	2,366	23,009,024	103	16,726	15,627
	併用住宅	111	5	1,025,924	150	1,282,891	1	126	138
	そ の 他	0	0	0	39	166,082	1	103	33
	小 計	1,351	420	12,685,698	2,555	24,457,997	105	16,955	15,798
	承継分	45	29	54,127	177	357,683	4	533	206
	計 A	1,396	449	12,739,825	2,732	24,815,680	109	17,488	16,004
非 木 造	専用住宅	297	75	3,284,583	553	6,425,611	22	3,196	3,979
	併用住宅	31	2	1,769,111	43	1,940,505	0	0	0
	そ の 他	0	0	0	57	1,175,765	2	696	335
	小 計	328	77	5,053,694	653	9,541,881	24	3,892	4,314
	承継分	14	6	31,708	58	224,291	2	79	121
	計 B	342	83	5,085,402	711	9,766,172	26	3,971	4,435
合 計 A+B	1,738	532	17,825,227	3,443	34,581,852	135	21,459	20,439	
前 年 度 計	1,945	801	18,187,188	4,416	41,718,386	136	20,748	19,880	

※ ⑤は、法73条の14第1項については、法附則第11条第10項及び第13項による読替えを含む。

(単位:件、千円)

法第73条の3から第73条の7まで及び法附則第10条並びに①②に該当する以外のもの				控 除 額		
③				④		
件 数 (イ)	面 積 (㎡)	価 格 (千円)	1㎡当り 評価額 (円)	件 数		控除額
				適用 件数	全額控除のもの (ロ)	
2,220	356,349	28,103,091	78,864	1,126	676	11,349,250
144	29,429	2,031,979	69,047	39	0	256,967
695	75,878	4,169,704	54,953	39	27	166,082
3,059	461,656	34,304,774	74,308	1,204	703	11,772,299
3,738	563,475	7,156,457	12,701	132	83	303,556
6,797	1,025,131	41,461,231	40,445	1,336	786	12,075,855
632	98,050	8,689,642	88,625	256	175	3,141,028
48	35,937	4,076,633	113,438	12	0	171,394
1,044	603,920	43,153,847	71,456	57	42	1,175,765
1,724	737,907	55,920,122	75,782	325	217	4,488,187
1,978	838,394	30,671,492	36,584	44	30	192,583
3,702	1,576,301	86,591,614	54,933	369	247	4,680,770
10,499	2,601,432	128,052,845	49,224	1,705	1,033	16,756,625
10,434	3,772,711	124,151,487	32,908	2,471	1,387	23,531,198

課 税 標 準 額				減免等 される 前の税額	法第73条の31の 規定、他法の規 による減免額		法第73条の2第6項、 法第73条の27の2から 法第73条の27の5まで 及び法附則第11条 の4の規定により減 免等をした額	調定額
件 数 (イ)-(ロ)- (ハ)-(ニ)	価 格 ③-⑥-⑦	左の内訳			件 数	金 額		
		住宅 部分	住宅以外 の部分	⑨-⑩-⑪				
1,026	5,078,440	5,078,440		152,308	22	1,400	0	150,908
138	748,950	275,960	472,990	27,192	1	65	0	27,127
667	4,003,589	0	4,003,589	160,117	30	10,129	2,422	147,566
1,831	9,830,979	5,354,400	4,476,579	339,617	53	11,594	2,422	325,601
3,622	6,798,568	5,861,222	937,346	213,168	24	1,917	0	211,251
5,453	16,629,547	11,215,622	5,413,925	552,785	77	13,511	2,422	536,852
360	2,260,052	2,260,052		67,785	13	1,086	0	66,699
46	2,136,128	1,546,817	589,311	69,976	2	1,154	0	68,822
1,000	41,977,747	0	41,977,747	1,679,071	185	689,393	7,762	981,916
1,406	46,373,927	3,806,869	42,567,058	1,816,832	200	691,633	7,762	1,117,437
1,940	30,447,080	7,590,200	22,856,880	1,141,900	20	222,294	0	919,606
3,346	76,821,007	11,397,069	65,423,938	2,958,732	220	913,927	7,762	2,037,043
8,799	93,450,554	22,612,691	70,837,863	3,511,517	297	927,438	10,184	2,573,895
8,110	82,413,221	19,521,368	62,891,853	3,100,967	316	663,543	19,713	2,417,711

(2) 土地

区 分	総 取 得 ①+②+③			価格の全額が法第73条の15の2に 規定する免税点に満たないもの ①			特例適用 前の価格
	件 数	価 格	適用前価格	件 数	面積(m ²)	価 格	
住 宅 用 土 地	11,844	35,448,278	69,895,699	123	750,763	7,638	15,113
上 記 以 外 の 宅 地	3,784	20,881,043	41,458,087	179	2,616,596	4,480	8,937
農 地	1,171	792,568	792,568	172	5,103,151	5,505	5,505
山 林	479	265,218	265,218	145	4,295,435	4,075	4,075
そ の 他	143	60,249	60,249	88	1,017,697	901	901
計	17,421	57,447,356	112,471,821	707	13,783,642	22,599	34,531
前 年 度 計	17,167	57,775,997	111,258,871	1,228	28,413,781	20,054	27,822

区 分	課税標準の特例を適用した後の 額が法第73条の15の2に規定す る免税点に満たないもの ⑤			課税標準額 ③-④-⑤ ⑥	減免等される 前の税額 ⑦	法第73条の24の規定の適用 により全額減額されるもの ⑧	
	件 数	面積(m ²)	価 格			件 数	減額した額
住 宅 用 土 地	26	11,069	766	33,796,454	1,013,393	1,529	64,929
上 記 以 外 の 宅 地	1	1,097	12	20,534,719	615,886	300	22,643
農 地	13	22,511	871	754,360	26,172	0	0
山 林	0	0	0	261,143	7,819	0	0
そ の 他	0	0	0	59,348	1,778	0	0
計	40	34,677	1,649	55,406,024	1,665,048	1,829	87,572
前 年 度 計	51	62,304	2,419	55,011,729	1,653,822	1,570	77,780

(単位:件、千円)

法第73条の14第6項から第10項まで並びに 法附則第11条等の課税標準の特例に 該当し、全額控除されたもの ②			特例適用 前の価格	法第73条の3から第73条の7まで及び法附 第10条並びに①②に該当する以外のもの ③			特例適用 前の価格	法第73条の14第6項から第10項まで 並びに法附則第11条等の課税標準の 特例に該当したもので②以外のもの ④	
件数	面積(㎡)	価格		件数	面積(㎡)	価格		件数	控除額
454	141,983	1,275,215	2,550,577	11,267	16,361,563	34,165,425	67,330,009	187	368,205
78	37,768	277,098	554,191	3,527	10,635,759	20,599,465	40,894,959	35	64,734
5	18,246	1,524	1,524	994	9,534,318	785,539	785,539	146	30,308
0	0	0	0	334	24,798,098	261,143	261,143	0	0
0	0	0	0	55	3,396,634	59,348	59,348	0	0
537	197,997	1,553,837	3,106,292	16,177	64,726,372	55,870,920	109,330,998	368	463,247
715	294,150	2,029,905	4,059,691	15,224	69,919,127	55,726,038	107,171,358	443	711,890

法第73条の24の規定に 該当したもので⑧以外 のもの ⑨		⑦のうち、法73条の25の規定 の適用により徴収猶予をして いるもの		法第73条の27の2から法第73条 の27の6まで並びに法附則第11 条の4、第12条の規定により減額、 納税義務の免除をしたもの ⑩		法第73条の31、他法の規定に より減免等をしたもの ⑪		調定額 ⑦-⑧-⑨ -⑩-⑪
件数	減額した額	件数	徴収猶予額	件数	減額した額	件数	減額した額	
1,463	100,092	5	1,023	4	13,755	183	21,875	812,742
289	25,088	2	2,193	1	88	56	8,664	559,403
1	1	49	2,015	349	17,115	0	0	9,056
0	0	0	0	20	461	3	10	7,348
0	0	0	0	0	0	0	0	1,778
1,753	125,181	56	5,231	374	31,419	242	30,549	1,390,327
1,513	103,847	61	6,281	438	19,633	301	18,354	1,434,208

6 平成27年度自動車税

区 分	賦課期日	賦課期日	②のうち	②のうち	②のうち	差引課税 台数 ② (③+④+⑤)	グリーン 化による 軽課の適 用を受けたもの ⑦	グリーン 化による 重課の適 用を受けたもの ⑧	賦課期日		
	現在登録 台数 ①	現在 台数 ②	非課税 台数 ③	課税免除 台数 ④	減免 台数 ⑤				現在 調定額 (千円) ⑨		
乗 業 用	1,000cc以下	3	3	0	0	0	3	0	22		
	1,000cc超1,500cc以下	54	53	0	0	0	53	0	452		
	1,500cc超2,000cc以下	2,266	2,179	0	0	0	2,179	33	20,867		
	2,000cc超2,500cc以下	24	23	0	0	0	23	0	335		
	2,500cc超3,000cc以下	202	199	0	0	0	199	0	3,297		
	3,000cc超3,500cc以下	1	1	0	0	0	1	0	18		
	3,500cc超4,000cc以下	0	0	0	0	0	0	0	0		
	4,000cc超4,500cc以下	3	3	0	0	0	3	0	71		
	4,500cc超6,000cc以下	7	7	0	0	0	7	0	194		
	6,000cc超	0	0	0	0	0	0	0	0		
	小計	2,560	2,468	0	0	0	2,468	33	370	25,256	
	自 家 用	1,000cc以下	32,371	30,782	83	0	926	29,773	1,267	5,628	876,341
		1,000cc超1,500cc以下	312,091	304,712	1,003	0	10,857	292,852	14,537	29,719	9,903,698
		1,500cc超2,000cc以下	237,929	226,379	1,266	0	7,950	217,163	11,232	42,924	8,557,616
2,000cc超2,500cc以下		116,160	110,905	317	0	4,491	106,097	3,735	21,114	4,799,000	
2,500cc超3,000cc以下		35,497	32,814	196	0	1,516	31,102	56	15,712	1,703,610	
3,000cc超3,500cc以下		17,937	17,339	35	0	791	16,513	300	3,584	976,059	
3,500cc超4,000cc以下		5,325	4,416	11	0	198	4,207	2	1,657	296,104	
4,000cc超4,500cc以下		4,636	4,227	10	0	200	4,017	0	1,470	324,058	
4,500cc超6,000cc以下		4,424	4,092	7	0	139	3,946	67	688	352,458	
6,000cc超		148	139	0	0	5	134	0	18	15,173	
小計	766,518	735,805	2,928	0	27,073	705,804	31,196	122,514	27,804,117		
計	A	769,078	738,273	2,928	0	27,073	708,272	31,229	122,884	27,829,373	

ト ラ ッ ク	引 車 ・ 被 引 車	1トン以下	209	198	0	0	0	198	0	33	1,307
		1トン超2トン以下	2,322	2,275	0	0	0	2,275	1	794	21,183
		2トン超3トン以下	2,561	2,507	0	0	0	2,507	1	825	31,065
		3トン超4トン以下	1,839	1,802	0	0	0	1,802	0	730	28,125
		4トン超5トン以下	158	157	0	0	0	157	0	70	3,031
		5トン超6トン以下	115	112	0	0	0	112	0	57	2,589
		6トン超7トン以下	277	274	0	0	0	274	0	101	7,240
		7トン超8トン以下	254	252	0	0	0	252	0	104	7,736
	8トン超	7,355	7,272	0	0	0	7,272	0	2,159	382,119	
	自 家 兼 用 車 を 除 く	1トン以下	10,196	9,363	50	0	13	9,300	91	4,616	77,725
		1トン超2トン以下	33,591	31,740	291	0	8	31,441	0	19,405	382,917
		2トン超3トン以下	8,887	8,421	31	1	0	8,389	0	4,469	141,374
		3トン超4トン以下	7,243	6,988	54	0	0	6,934	0	3,520	149,187
		4トン超5トン以下	460	442	2	0	0	440	0	302	11,975
5トン超6トン以下		261	247	2	0	0	245	0	149	7,797	
6トン超7トン以下		413	400	8	0	0	392	0	227	14,515	
7トン超8トン以下		470	455	1	0	0	454	0	295	19,567	
8トン超	3,731	3,605	4	0	1	3,600	0	2,189	209,673		
小計	80,342	76,510	443	1	22	76,044	93	40,045	1,499,125		
引 車	営業用	小型車	0	0	0	0	0	0	0	0	
	普通車	1,332	1,309	0	0	0	1,309	0	360	20,306	
	自家用	小型車	0	0	0	0	0	0	0	0	
	普通車	139	130	0	0	0	130	0	59	2,796	
	小計	1,471	1,439	0	0	0	1,439	0	419	23,102	
	被 引 車	営業用	小型車	0	0	0	0	0			0
普通車(8ト以下)		30	23	0	0	0	23			173	
普通車(8ト超)		1,326	1,250	0	0	0	1,250			82,529	
自家用		小型車	17	8	0	0	8			42	
普通車(8ト以下)		46	40	4	0	0	36			367	
普通車(8ト超)		130	117	0	0	0	117			10,373	
小計	1,549	1,438	4	0	0	1,434	0	0	93,484		
貨 客 兼 用 車	営業用	1,000cc以下	0	0	0	0	0	0	0	0	
	1,000cc超1,500cc以下	100	67	0	0	0	67	1	9	755	
	1,500cc超	239	202	0	0	0	202	0	87	2,795	
	自家用	1,000cc以下	31	27	0	0	27	20	5	99	
	1,000cc超1,500cc以下	16,452	16,063	624	0	36	15,403	481	1,142	218,444	
1,500cc超	31,249	29,337	770	0	135	28,432	60	10,919	483,108		
小計	48,071	45,696	1,394	0	171	44,131	562	12,162	705,201		
計	B	131,433	125,083	1,841	1	193	123,048	655	52,626	2,320,912	

(単位:台、千円)

⑦に係る 調定額 (千円) ⑩	⑧に係る 調定額 (千円) ⑪	年度末 現在 登録台数 ⑫	年度末 現在 非課 税台数 ⑬	年度末 現在 課税 免除台数 ⑭	年度末 現在 課税 減免 台数 ⑮	⑭・⑮の うち 身体障害 者等に係 るもの 台数	年度末 現在 課税台数 ⑯	電 気 を動力源と する自動 車の台数	天 然 ガ ス を動力源と する自動 車の台数	フラグ イン ハイブリ ッドの自動 車の台数	年度末 現在 調定額 (千円) ⑰
0	0	4	0	0	0	0	4	2	0	0	23
0	10	59	0	0	0	0	58		0	0	455
82	3,095	2,228	0	0	0	0	2,158		0	5	20,742
0	143	30	0	0	0	0	29		0	0	387
0	1,350	215	0	0	0	0	212		0	0	3,395
0	0	2	0	0	0	0	2		0	0	18
0	0	0	0	0	0	0	0		0	0	0
0	0	4	0	0	0	0	4		0	0	89
0	31	6	0	0	0	0	6		0	0	176
0	0	0	0	0	0	0	0		0	0	0
82	4,629	2,548	0	0	0	0	2,473	2	0	5	25,285
10,650	190,789	31,472	90	0	990	923	28,846	1,869	0	9	858,498
150,264	1,176,872	316,008	1,014	0	11,608	11,146	296,250		0	10	9,884,822
170,090	1,948,749	238,706	1,266	0	8,558	8,130	217,780		2	1,028	8,469,650
51,247	1,091,594	114,973	321	0	4,597	4,451	104,978		0	0	4,733,562
853	920,723	33,319	191	0	1,623	1,460	28,949		0	6	1,633,960
4,524	239,053	17,892	32	0	849	825	16,468		0	0	959,364
67	126,595	5,166	6	0	198	196	4,092		0	0	290,276
0	129,213	4,378	7	0	193	189	3,797		0	0	314,934
2,024	69,626	4,568	4	0	156	150	4,115		0	0	354,141
0	2,297	173	0	0	5	5	160		0	0	15,522
389,719	5,895,511	766,655	2,931	0	28,777	27,475	705,435	1,869	2	1,053	27,514,729
389,801	5,900,140	769,203	2,931	0	28,777	27,475	707,908	1,871	2	1,058	27,540,014
0	235	214	0	0	0	0	204	0	0	0	1,307
3	7,861	2,358	1	0	0	0	2,318	0	2	0	21,077
3	10,889	2,616	0	0	0	0	2,571	0	9	0	31,150
0	12,045	1,757	0	0	0	0	1,724	0	0	0	27,355
0	1,421	146	0	0	0	0	145	0	0	0	2,889
0	1,379	105	0	0	0	0	103	0	0	0	2,524
0	2,828	288	0	0	0	0	285	0	0	0	7,277
0	3,369	266	0	0	0	0	264	0	0	0	7,786
0	116,474	7,527	0	0	0	0	7,462	0	0	0	382,972
360	40,620	9,981	46	0	21	12	9,192	6	0	0	77,637
0	244,503	33,991	293	0	43	9	32,098	0	0	0	386,926
0	78,655	9,501	31	1	4	0	9,067	0	0	0	145,077
0	79,200	7,917	53	0	4	0	7,643	0	0	0	153,913
0	8,456	463	2	0	0	0	448	0	0	0	11,849
0	4,917	264	3	0	0	0	249	0	0	0	7,895
0	8,740	443	8	0	0	0	426	0	0	0	14,937
0	13,128	479	1	0	0	0	464	0	0	0	19,531
0	131,959	4161	4	0	1	1	4,054	0	0	0	215,499
366	766,679	82,477	442	1	73	22	78,717	6	11	0	1,517,601
0	0	0	0	0	0	0	0	0	0	0	0
0	5,976	1,371	0	0	0	0	1,356	0	0	0	20,661
0	0	0	0	0	0	0	0	0	0	0	0
0	1,333	138	0	0	0	0	130	0	0	0	2,802
0	7,309	1,509	0	0	0	0	1,486	0	0	0	23,463
		0	0	0	0	0	0	0	0	0	0
		21	0	0	0	0	14	0	0	0	172
		1,395	0	0	0	0	1,343	0	0	0	86,005
		19	0	0	0	0	10	0	0	0	42
		55	3	0	0	0	47	0	0	0	412
		132	0	0	0	0	122	0	0	0	10,856
0	0	1,622	3	0	0	0	1,536	0	0	0	97,487
0	0	0	0	0	0	0	0	0	0	0	0
6	111	113	0	0	0	0	83		0	0	764
0	1,238	252	0	0	0	0	218		0	0	2,835
66	72	49	0	0	1	0	44	39	0	0	274
3,463	17,929	17,225	599	0	84	38	16,192		4	0	222,647
480	196,661	31,438	755	0	249	141	28,693		0	0	484,476
4,015	216,011	49,077	1,354	0	334	179	45,230	39	4	0	710,996
4,381	989,999	134,685	1,799	1	407	201	126,969	45	15	0	2,349,547

区	分	賦課期日	賦課期日	②のうち	②のうち	②のうち	差引課税		賦課期日		
		現在登録 台数 ①	現在 台数 ②	非課税 台数 ③	課税免除 台数 ④	減免 台数 ⑤	台数 ② (③+④+⑤) ⑥	グリーン 化による 軽課の適 用を受け たもの ⑦	グリーン 化による 重課の適 用を受け たもの ⑧	現在 調定額 (千円) ⑨	
バ	一般乗 合用	30人以下	24	24	0	0	0	24	0	288	
		30人超40人以下	42	42	0	0	0	42	0	609	
		40人超50人以下	124	124	0	0	0	124	0	2,170	
		50人超60人以下	449	448	0	0	0	448	0	8,960	
		60人超70人以下	114	114	0	0	0	114	0	2,565	
		70人超80人以下	143	143	0	0	0	143	0	3,647	
		80人超	38	38	0	0	0	38	0	1,102	
	小計	934	933	0	0	0	933	0	19,341		
	乗 以 外	30人以下	702	698	0	0	0	698	0	464	19,704
		30人超40人以下	44	44	0	0	0	44	0	37	1,526
		40人超50人以下	141	138	0	0	0	138	0	118	5,692
		50人超60人以下	465	460	0	0	0	460	0	270	21,428
		60人超70人以下	92	90	0	0	0	90	0	54	4,815
		70人超80人以下	12	12	0	0	0	12	0	12	752
80人超		8	8	0	0	0	8	0	8	563	
小計	1,464	1,450	0	0	0	1,450	0	963	54,480		
ス 自 家 用	30人以下	2,639	2,571	309	0	3	2,259	0	1,255	78,689	
	30人超40人以下	120	116	35	0	0	81	0	50	3,526	
	40人超50人以下	147	139	54	0	0	85	0	69	4,503	
	50人超60人以下	91	79	23	0	0	56	0	42	3,394	
	60人超70人以下	27	26	11	0	0	15	0	7	1,028	
	70人超80人以下	43	41	4	0	0	37	0	27	2,841	
	80人超	7	7	2	0	0	5	0	3	332	
小計	3,074	2,979	438	0	3	2,538	0	1,453	94,313		
計 C		5,472	5,362	438	0	3	4,921	0	2,416	168,134	
三輪小型 自動車	営業用	0	0	0	0	0	0	0	0	0	
	自家用	36	18	0	0	0	18	0	13	120	
	計 D	36	18	0	0	0	18	0	13	120	
特殊用途車	営業用	4,427	4,329	2	0	102	4,225	0	1,285	119,744	
	自家用	22,125	20,926	4,002	835	2,031	14,058	9	7,519	368,299	
	計 E	26,552	25,255	4,004	835	2,133	18,283	9	8,804	488,043	
合計 A+B+C+D+E		932,571	893,991	9,211	836	29,402	854,542	31,893	186,743	30,806,582	

(単位:台、千円)

⑦に係る 調定額 (千円) ⑩	⑧に係る 調定額 (千円) ⑪	年度末 現在 登録台数 ⑫	年度末 現在 非課税 台数 ⑬	年度末 現在課税 免除台数 ⑭	年度末 減免 台数 ⑮	⑭・⑮のう 身体障害 者等に 係るもの	年度末 現在 課税台数 ⑯	電 気 を動力源 とする自動 車の台数	天然ガス を動力源 とする自動 車の台数	プラグ イン ハイブリ ッドの自動 車の台数	年度末 現在 調定額 (千円) ⑰
0		20	0	0	0	0	20	0	0	0	285
0		43	0	0	4	0	39	0	0	0	559
0		134	0	0	4	0	130	0	0	0	2,126
0		448	0	0	156	0	292	0	0	0	5,705
0		123	0	0	20	0	103	0	0	0	2,189
0		140	0	0	16	0	124	0	0	0	3,226
0		37	0	0	0	0	37	0	0	0	1,097
0	0	945	0	0	200	0	745	0	0	0	15,187
0	13,502	894	0	0	0	0	892	0	0	0	21,416
0	1,302	46	0	0	0	0	46	0	0	0	1,490
0	4,933	147	0	0	0	0	145	0	0	0	5,923
0	13,068	476	0	0	0	0	471	0	0	0	22,300
0	2,997	88	0	0	0	0	86	0	0	0	4,913
0	752	13	0	0	0	0	13	0	0	0	757
0	563	6	0	0	0	0	6	0	0	0	504
0	37,117	1,670	0	0	0	0	1,659	0	0	0	57,303
0	45,557	2,648	317	0	276	3	1,996	0	0	0	69,348
0	2,255	121	34	0	48	0	35	0	0	0	1,438
0	3,719	147	57	0	17	0	68	0	0	0	3,715
0	2,633	83	24	0	4	0	43	0	0	0	2,983
0	504	25	6	0	0	0	18	0	0	0	1,022
0	2,198	44	4	0	0	0	38	0	0	0	2,878
0	274	7	2	0	0	0	5	0	0	0	332
0	57,140	3,075	444	0	345	3	2,203	0	0	0	81,716
0	94,257	5,690	444	0	545	3	4,607	0	0	0	154,206
0	0	0	0	0	0	0	0	0	0	0	0
0	90	35	0	0	0	0	19	0	0	0	125
0	90	35	0	0	0	0	19	0	0	0	125
0	38,832	4,440	0	0	94	0	4,273	0	0	0	120,823
90	232,777	22,098	3,983	811	2,305	103	13,980	0	0	1	360,586
90	271,609	26,538	3,983	811	2,399	103	18,253	0	0	1	481,409
394,272	7,256,095	936,151	9,157	812	32,128	27,782	857,756	1,916	17	1,059	30,525,301

7 平成27年度鉱区税

区 分	総 鉱 区		非課税鉱区		課税対象区		調定額 (千円)
	件 数	面積又は延長 (百アール)	件 数	面積又は延長 (百アール)	件 数	面積又は延長 (百アール)	
試掘 鉱区	石油及び天然ガス鉱区	0	0	0	0	0	0
	そ の 他	14	3,217	0	0	21	4,751
探掘 鉱区	石油及び天然ガス鉱区	29	30,112	0	0	29	30,112
	そ の 他	77	7,470	8	1,102	73	6,883
砂 鉱区	本法附則第13条の規定 の適用を受ける鉱区	0	(千メートル) 0	0	0	0	(千メートル) 0
	法第180条第1項第 2号に規定する鉱区	0	0	0	0	0	0
合 計		120	-	8	-	123	-
							11,623

8 平成27年度狩猟税

(単位:件、円)

区 分	賦 課 件 数		証紙収入額		対 比 (A/B)
	27年度	26年度	27年度 A	26年度 B	
県税条例第144条 第1項第1号	1,331	2,142	18,923,700	29,267,400	64.7
県税条例第144条 第1項第2号	199	428	1,617,000	3,685,000	43.9
県税条例第144条 第1項第3号	572	766	3,550,600	5,223,400	68.0
県税条例第144条 第1項第4号	132	206	516,000	895,000	57.7
県税条例第144条 第1項第5号	66	74	332,200	379,000	87.7
合 計	2,300	3,616	24,939,500	39,449,800	63.2

9 平成27年度固定資産税

区 分	調 定 件 数 (件)	調 定 金 額 (千円)
平 成 2 7 年 度	4	383,347
前 年 度	0	0

10 平成27年度核燃料税

区 分	調 定 件 数 (件)	調 定 金 額 (千円)
平 成 2 7 年 度	0	0
前 年 度	0	0

11 平成27年度地方消費税

区 分	調 定 件 数 (件)	調 定 金 額 (千円)
讓 渡 割	12	38,792,095
貨 物 割	12	1,403,562
計	24	40,195,657

12 平成27年度自動車取得税

(1) 新 車

区 分	新 規 登 録 又 届 台	規 査 査 査 出 数	非 課 税、 除 び 点 免 税 点 以 下 台 数	② の ① の 障 害 に 係 る 減 免 数	課 税 台 数	取 価 額	得 格 格	バ リ ア フ リ ー 特 例 に 係 る 控 除 額	A S V 特 例 に 係 る 控 除 額	課 税 額 額	税 額 額	
												①
自 動 車	乗 用 車	普 通 車	営 業 用	27	11	0	16	55,199	0		55,199	1,042
			自 家 用	21,984	9,619	360	12,365	38,025,991			38,025,991	812,794
		計	22,011	9,630	360	12,381	38,081,190			38,081,190	813,836	
		小 型 車	営 業 用	165	4	0	161	337,388	0		337,388	6,743
			自 家 用	21,896	9,383	436	12,513	21,299,146			21,299,146	421,205
		計	22,061	9,387	436	12,674	21,636,534	0		21,636,534	427,948	
	計	営 業 用	192	15	0	177	392,587	0		392,587	7,785	
		自 家 用	43,880	19,002	796	24,878	59,325,137			59,325,137	1,233,999	
	計	44,072	19,017	796	25,055	59,717,724	0		59,717,724	1,241,784		
	ト ラ ッ ク	下 記 3 種 以 外 の も の	営 業 用	1,073	5	0	1,068	12,649,452		91,000	12,558,452	129,077
			自 家 用	4,088	57	0	4,031	20,946,222		595,000	20,351,222	338,234
			計	5,161	62	0	5,099	33,595,674		686,000	32,909,674	467,311
		けん 引 車	営 業 用	130	0	0	130	1,794,914		0	1,794,914	18,522
			自 家 用	7	0	0	7	105,113		0	105,113	1,968
			計	137	0	0	137	1,900,027		0	1,900,027	20,490
		被 けん 引 車	営 業 用	85	0	0	85	673,359			673,359	13,467
			自 家 用	12	6	0	6	41,886			41,886	1,257
			計	97	6	0	91	715,245			715,245	14,724
		貨 客 兼 用 車	営 業 用	22	0	0	22	54,823		0	54,823	842
			自 家 用	3,661	249	6	3,412	7,153,586		63,000	7,090,586	170,567
			計	3,683	249	6	3,434	7,208,409		63,000	7,145,409	171,409
		計	営 業 用	1,310	5	0	1,305	15,172,548		91,000	15,081,548	161,908
			自 家 用	7,768	312	6	7,456	28,246,807		658,000	27,588,807	512,026
			計	9,078	317	6	8,761	43,419,355		749,000	42,670,355	673,934
	バ ス	営 業 用	一 般 乗 合 用	15	12	0	3	43,200		0	43,200	864
			一 般 乗 合 用 以 外	97	43	0	54	844,817		10,500	834,317	8,045
			計	112	55	0	57	888,017	0	10,500	877,517	8,909
自 家 用		149	28	0	121	591,442		0	591,442	13,801		
計		261	83	0	178	1,479,459	0	10,500	1,468,959	22,710		
三 輪 の 小 型 自 動 車	営 業 用	0	0	0	0	0	0	0	0	0		
	自 家 用	0	0	0	0	0	0	0	0	0		
	計	0	0	0	0	0	0	0	0	0		
特 種 用 途 車	営 業 用	266	7	4	259	2,709,881	0	24,500	2,685,381	28,490		
	自 家 用	1,126	388	137	738	3,687,136		154,000	3,533,136	63,562		
	計	1,392	395	141	997	6,397,017	0	178,500	6,218,517	92,052		
合 計	営 業 用	1,880	82	4	1,798	19,163,033	0	126,000	19,037,033	207,092		
	自 家 用	52,923	19,730	939	33,193	91,850,522		812,000	91,038,522	1,823,388		
	計	54,803	19,812	943	34,991	111,013,555	0	938,000	110,075,555	2,030,480		
軽 自 動 車	四 輪 自 動 車	営 業 用	12	4	3	8	14,614			14,614	269	
		自 家 用	24,493	9,166	120	15,327	20,807,563			20,807,563	162,664	
		計	24,505	9,170	123	15,335	20,822,177			20,822,177	162,933	
	四 輪 ト ラ ッ ク	営 業 用	380	5	0	375	371,750			371,750	4,232	
		自 家 用	8,803	339	9	8,464	7,889,362			7,889,362	142,867	
		計	9,183	344	9	8,839	8,261,112			8,261,112	147,099	
	三 輪 車	営 業 用	0	0	0	0	0			0	0	
		自 家 用	0	0	0	0	0			0	0	
		計	0	0	0	0	0			0	0	
	合 計	営 業 用	392	9	3	383	386,364			386,364	4,501	
		自 家 用	33,296	9,505	129	23,791	28,696,925			28,696,925	305,531	
		計	33,688	9,514	132	24,174	29,083,289			29,083,289	310,032	
総 計	営 業 用	2,272	91	7	2,181	19,549,397	0	126,000	19,423,397	211,593		
	自 家 用	86,219	29,235	1,068	56,984	120,547,447		812,000	119,735,447	2,128,919		
	計	88,491	29,326	1,075	59,165	140,096,844	0	938,000	139,158,844	2,340,512		

(2) 中古車

区	分	新規登録 又届台	移 登 台 数	転 録 数	自 動 車 証 書 出 済 証 の 記 入 に 係 る 物 の 数	計 ①+②+③ ④	非 課 税 免 除 及 免 税 点 数 以 下 台 数 ⑤	⑤ の う ち 障 害 等 に 係 る 免 除 台 数	課 税 台 数 ④-⑤ ⑥	取 価 格 (千円) ⑦	中 古 車 例 額 に 係 る 額 (千円) ⑧	課 税 額 (千円) ⑨	税 額 (千円)	
														⑦
乗 用 車	普 通 車	営業用	27	34	1	62	57	0	5	5,073	150	4,923	95	
		自家用	8,205	24,936	1,092	34,233	28,144	124	6,089	8,473,999	1,174,700	7,299,299	183,468	
		計	8,232	24,970	1,093	34,295	28,201	124	6,094	8,479,072	1,174,850	7,304,222	183,563	
	小 型 車	営業用	43	27	17	87	82	0	5	3,280	0	3,280	65	
		自家用	8,400	24,382	988	33,770	31,550	43	2,220	2,205,379	481,600	1,723,779	37,165	
		計	8,443	24,409	1,005	33,857	31,632	43	2,225	2,208,659	481,600	1,727,059	37,230	
	計	営業用	70	61	18	149	139	0	10	8,353	150	8,203	160	
		自家用	16,605	49,318	2,080	68,003	59,694	167	8,309	10,679,378	1,656,300	9,023,078	220,633	
		計	16,675	49,379	2,098	68,152	59,833	167	8,319	10,687,731	1,656,450	9,031,281	220,793	
	ト ラ ク ク	下 記 3 種 以 外 の 物 の 数	営業用	141	725	240	1,106	986	0	120	403,401	0	403,401	8,063
			自家用	1,157	3,423	455	5,035	4,677	0	358	826,124	1,000	825,124	24,708
			計	1,298	4,148	695	6,141	5,663	0	478	1,229,525	1,000	1,228,525	32,771
		けん 引 車	営業用	23	83	36	142	126	0	16	43,743	0	43,743	874
			自家用	2	12	4	18	18	0	0	0	0	0	0
			計	25	95	40	160	144	0	16	43,743	0	43,743	874
		被 けん 引 車	営業用	44	75	30	149	145	0	4	6,810		6,810	136
			自家用	5	16	5	26	26	0	0	0		0	0
			計	49	91	35	175	171	0	4	6,810		6,810	136
		貨 客 兼 用 車	営業用	8	20	5	33	33	0	0	0	0	0	0
			自家用	1,609	2,259	222	4,090	3,884	0	206	212,516	9,700	202,816	5,786
計			1,617	2,279	227	4,123	3,917	0	206	212,516	9,700	202,816	5,786	
計	営業用	216	903	311	1,430	1,290	0	140	453,954	0	453,954	9,073		
	自家用	2,773	5,710	686	9,169	8,605	0	564	1,038,640	10,700	1,027,940	30,494		
	計	2,989	6,613	997	10,599	9,895	0	704	1,492,594	10,700	1,481,894	39,567		
バ ス	一 般 乗 合 用	営業用	31	17	3	51	40	0	11	9,064	0	9,064	181	
		一般乗合用以外	166	200	48	414	386	0	28	62,136	0	62,136	1,242	
		計	197	217	51	465	426	0	39	71,200	0	71,200	1,423	
	自家用	80	122	18	220	216	0	4	5,457	0	5,457	164		
計	277	339	69	685	642	0	43	76,657	0	76,657	1,587			
三 輪 の 小 型 自 動 車	営業用	0	0	0	0	0	0	0	0	0	0	0		
	自家用	0	0	0	0	0	0	0	0	0	0	0		
	計	0	0	0	0	0	0	0	0	0	0	0		
特 種 用 途 車	営業用	54	277	94	425	387	0	38	115,569	0	115,569	2,310		
	自家用	277	990	241	1,508	1,474	6	34	60,889	0	60,889	1,825		
	計	331	1,267	335	1,933	1,861	6	72	176,458	0	176,458	4,135		
合 計	営業用	537	1,458	474	2,469	2,242	0	227	649,076	150	648,926	12,966		
	自家用	19,735	56,140	3,025	78,900	69,989	173	8,911	11,784,364	1,667,000	10,117,364	253,116		
	計	20,272	57,598	3,499	81,369	72,231	173	9,138	12,433,440	1,667,150	10,766,290	266,082		
軽 自 動 車	四 輪 自 動 車	営業用	4	7	24	35	35	0	0	0	1,050	-1,050	0	
		自家用	8,648	27,527	49,696	85,871	82,142	5	3,729	2,287,419	1,176,100	1,111,319	22,526	
		計	8,652	27,534	49,720	85,906	82,177	5	3,729	2,287,419	1,177,150	1,110,269	22,526	
	四 輪 ト ラ ク ク	営業用	49	218	284	551	543	0	8	4,361	0	4,361	66	
		自家用	2,659	8,342	16,178	27,179	26,934	0	245	135,411	0	135,411	2,262	
		計	2,708	8,560	16,462	27,730	27,477	0	253	139,772	0	139,772	2,328	
	三 輪 車	営業用	0	0	0	0	0	0	0	0	0	0	0	
		自家用	1	1	0	2	2	0	0	0	0	0	0	
		計	1	1	0	2	2	0	0	0	0	0	0	
	合 計	営業用	53	225	308	586	578	0	8	4,361	1,050	3,311	66	
自家用		11,308	35,870	65,874	113,052	109,078	5	3,974	2,422,830	1,176,100	1,246,730	24,788		
計		11,361	36,095	66,182	113,638	109,656	5	3,982	2,427,191	1,177,150	1,250,041	24,854		
総 計	営業用	590	1,683	782	3,055	2,820	0	235	653,437	1,200	652,237	13,032		
	自家用	31,043	92,010	68,899	191,952	179,067	178	12,885	14,207,194	2,843,100	11,364,094	277,904		
	計	31,633	93,693	69,681	195,007	181,887	178	13,120	14,860,631	2,844,300	12,016,331	290,936		

(3) 取得価格段階別調

1) 新車

区 分	50万円以下 の台数	50万円を超え100万円以下のもの			100万円を超え150万円以下のもの			150万円を超え200万円以下のもの					
		台数	取得価格	税額	台数	取得価格	税額	台数	取得価格	税額			
自動車	乗用車	普通車	営業用	0	0	0	0	0	0	0	0	0	
			自家用	7	1	510	15	89	128,233	3,571	919	1,701,310	42,764
		計	7	1	510	15	89	128,233	3,571	919	1,701,310	42,764	
	小型車	営業用	0	0	0	0	0	0	0	58	111,733	2,233	
		自家用	5	82	78,749	2,236	4,434	5,854,451	111,162	5,639	9,682,104	199,901	
		計	5	82	78,749	2,236	4,434	5,854,451	111,162	5,697	9,793,837	202,134	
	計	営業用	0	0	0	0	0	0	0	58	111,733	2,233	
		自家用	12	83	79,259	2,251	4,523	5,982,684	114,733	6,558	11,383,414	242,665	
		計	12	83	79,259	2,251	4,523	5,982,684	114,733	6,616	11,495,147	244,898	
	トラック	下記3種以外のもの	営業用	2	0	0	0	0	0	3	5,490	110	
			自家用	38	0	0	0	55	77,012	1,232	182	310,689	7,759
			計	40	0	0	0	55	77,012	1,232	185	316,179	7,869
		けん引車	営業用	0	0	0	0	0	0	0	0	0	0
			自家用	0	0	0	0	0	0	0	0	0	0
			計	0	0	0	0	0	0	0	0	0	0
		被けん引車	営業用	0	0	0	0	0	0	0	0	0	0
			自家用	6	1	546	16	0	0	0	0	0	0
			計	6	1	546	16	0	0	0	0	0	0
		貨客兼用車	営業用	0	0	0	0	2	2,900	58	4	7,059	104
			自家用	9	1	558	17	1,367	1,899,727	48,026	705	1,175,018	29,363
			計	9	1	558	17	1,369	1,902,627	48,084	709	1,182,077	29,467
	計	営業用	2	0	0	0	2	2,900	58	7	12,549	214	
		自家用	53	2	1,104	33	1,422	1,976,739	49,258	887	1,485,707	37,122	
		計	55	2	1,104	33	1,424	1,979,639	49,316	894	1,498,256	37,336	
	バス	営業用	一般乗合用	0	0	0	0	0	0	0	0	0	
			一般乗合用以外	0	0	0	0	0	0	0	0	0	
		計	0	0	0	0	0	0	0	0	0	0	
自家用	0	0	0	0	0	0	0	0	0	0	0		
	計	0	0	0	0	0	0	0	0	0	0		
三輪の小型自動車	営業用	0	0	0	0	0	0	0	0	0	0		
	自家用	0	0	0	0	0	0	0	0	0	0		
	計	0	0	0	0	0	0	0	0	0	0		
特種用途車	営業用	1	0	0	0	0	0	0	0	0	0		
	自家用	57	3	2,349	70	26	34,060	781	43	75,160	2,189		
	計	58	3	2,349	70	26	34,060	781	43	75,160	2,189		
計	営業用	3	0	0	0	2	2,900	58	65	124,282	2,447		
	自家用	122	88	82,712	2,354	5,971	7,993,483	164,772	7,488	12,944,281	281,976		
	計	125	88	82,712	2,354	5,973	7,996,383	164,830	7,553	13,068,563	284,423		
軽自動車	四輪乗用車	営業用	0	0	0	0	2	2,797	33	3	5,302	106	
		自家用	21	616	547,512	4,873	11,123	14,378,791	97,996	3,520	5,732,432	57,446	
		計	21	616	547,512	4,873	11,125	14,381,588	98,029	3,523	5,737,734	57,552	
	四輪トラック	営業用	2	215	198,972	2,628	159	171,139	1,571	1	1,639	33	
		自家用	40	6,021	5,211,730	98,028	2,437	2,668,081	44,647	6	9,551	192	
		計	42	6,236	5,410,702	100,656	2,596	2,839,220	46,218	7	11,190	225	
	三輪車	営業用	0	0	0	0	0	0	0	0	0	0	
		自家用	0	0	0	0	0	0	0	0	0	0	
		計	0	0	0	0	0	0	0	0	0	0	
	計	営業用	2	215	198,972	2,628	161	173,936	1,604	4	6,941	139	
		自家用	61	6,637	5,759,242	102,901	13,560	17,046,872	142,643	3,526	5,741,983	57,638	
		計	63	6,852	5,958,214	105,529	13,721	17,220,808	144,247	3,530	5,748,924	57,777	
総計	営業用	5	215	198,972	2,628	163	176,836	1,662	69	131,223	2,586		
	自家用	183	6,725	5,841,954	105,255	19,531	25,040,355	307,415	11,014	18,686,264	339,614		
	計	188	6,940	6,040,926	107,883	19,694	25,217,191	309,077	11,083	18,817,487	342,200		

(単位:千円)

200万円を超え250万円以下のもの			250万円を超え300万円以下のもの			300万円を超えるもの			合計		
台数	取得価格	税額	台数	取得価格	税額	台数	取得価格	税額	台数	取得価格	税額
0	0	0	1	2,753	55	15	52,446	987	16	55,199	1,042
2,654	6,095,828	128,538	4,486	12,208,488	226,608	4,216	17,891,622	411,298	12,365	38,025,991	812,794
2,654	6,095,828	128,538	4,487	12,211,241	226,663	4,231	17,944,068	412,285	12,381	38,081,190	813,836
88	187,253	3,743	15	38,402	767	0	0	0	161	337,388	6,743
1,503	3,330,275	67,357	736	1,976,659	33,483	119	376,908	7,066	12,513	21,299,146	421,205
1,591	3,517,528	71,100	751	2,015,061	34,250	119	376,908	7,066	12,674	21,636,534	427,948
88	187,253	3,743	16	41,155	822	15	52,446	987	177	392,587	7,785
4,157	9,426,103	195,895	5,222	14,185,147	260,091	4,335	18,268,530	418,364	24,878	59,325,137	1,233,999
4,245	9,613,356	199,638	5,238	14,226,302	260,913	4,350	18,320,976	419,351	25,055	59,717,724	1,241,784
5	12,252	205	58	153,399	1,512	1,002	12,478,311	127,250	1,068	12,649,452	129,077
164	389,949	6,991	914	2,444,598	42,587	2,716	17,723,974	279,665	4,031	20,946,222	338,234
169	402,201	7,196	972	2,597,997	44,099	3,718	30,202,285	406,915	5,099	33,595,674	467,311
0	0	0	0	0	0	130	1,794,914	18,522	130	1,794,914	18,522
0	0	0	0	0	0	7	105,113	1,968	7	105,113	1,968
0	0	0	0	0	0	137	1,900,027	20,490	137	1,900,027	20,490
4	9,800	195	11	31,080	622	70	632,479	12,650	85	673,359	13,467
0	0	0	0	0	0	5	41,340	1,241	6	41,886	1,257
4	9,800	195	11	31,080	622	75	673,819	13,891	91	715,245	14,724
2	4,793	48	11	29,244	486	3	10,827	146	22	54,823	842
86	197,073	3,382	707	1,920,155	47,815	546	1,961,055	41,964	3,412	7,153,586	170,567
88	201,866	3,430	718	1,949,399	48,301	549	1,971,882	42,110	3,434	7,208,409	171,409
11	26,845	448	80	213,723	2,620	1,205	14,916,531	158,568	1,305	15,172,548	161,908
250	587,022	10,373	1,621	4,364,753	90,402	3,274	19,831,482	324,838	7,456	28,246,807	512,026
261	613,867	10,821	1,701	4,578,476	93,022	4,479	34,748,013	483,406	8,761	43,419,355	673,934
0	0	0	0	0	0	3	43,200	864	3	43,200	864
0	0	0	0	0	0	54	844,817	8,045	54	844,817	8,045
0	0	0	0	0	0	57	888,017	8,909	57	888,017	8,909
0	0	0	23	65,970	1,688	98	525,472	12,113	121	591,442	13,801
0	0	0	23	65,970	1,688	155	1,413,489	21,022	178	1,479,459	22,710
0	0	0	0	0	0	0	0	0	0	0	0
0	0	0	0	0	0	0	0	0	0	0	0
0	0	0	0	0	0	0	0	0	0	0	0
0	0	0	2	5,666	102	257	2,704,215	28,388	259	2,709,881	28,490
8	18,453	452	54	147,982	3,488	604	3,409,132	56,582	738	3,687,136	63,562
8	18,453	452	56	153,648	3,590	861	6,113,347	84,970	997	6,397,017	92,052
99	214,098	4,191	98	260,544	3,544	1,534	18,561,209	196,852	1,798	19,163,033	207,092
4,415	10,031,578	206,720	6,920	18,763,852	355,669	8,311	42,034,616	811,897	33,193	91,850,522	1,823,388
4,514	10,245,676	210,911	7,018	19,024,396	359,213	9,845	60,595,825	1,008,749	34,991	111,013,555	2,030,480
3	6,515	130	0	0	0	0	0	0	8	14,614	269
63	134,682	2,086	4	10,861	197	1	3,285	66	15,327	20,807,563	162,664
66	141,197	2,216	4	10,861	197	1	3,285	66	15,335	20,822,177	162,933
0	0	0	0	0	0	0	0	0	375	371,750	4,232
0	0	0	0	0	0	0	0	0	8,464	7,889,362	142,867
0	0	0	0	0	0	0	0	0	8,839	8,261,112	147,099
0	0	0	0	0	0	0	0	0	0	0	0
0	0	0	0	0	0	0	0	0	0	0	0
0	0	0	0	0	0	0	0	0	0	0	0
3	6,515	130	0	0	0	0	0	0	383	386,364	4,501
63	134,682	2,086	4	10,861	197	1	3,285	66	23,791	28,696,925	305,531
66	141,197	2,216	4	10,861	197	1	3,285	66	24,174	29,083,289	310,032
102	220,613	4,321	98	260,544	3,544	1,534	18,561,209	196,852	2,181	19,549,397	211,593
4,478	10,166,260	208,806	6,924	18,774,713	355,866	8,312	42,037,901	811,963	56,984	120,547,447	2,128,919
4,580	10,386,873	213,127	7,022	19,035,257	359,410	9,846	60,599,110	1,008,815	59,165	140,096,844	2,340,512

2) 中古車

区 分			50万円 以下の 台 数	50万円を超え70万円以下のもの			70万円を超え90万円以下のもの			90万円を超え110万円以下のもの			
				台数	取得価格	税額	台数	取得価格	税額	台数	取得価格	税額	
自 動 車	乗 用 車	普通車	営業用	56	1	518	10	2	1,509	31	0	0	0
			自家用	25,907	858	510,371	14,958	705	562,090	15,088	1,019	1,023,629	15,406
			計	25,963	859	510,889	14,968	707	563,599	15,119	1,019	1,023,629	15,406
		小型車	営業用	63	3	1,698	34	2	1,582	31	0	0	0
			自家用	28,831	424	252,403	7,138	489	393,161	8,169	570	569,411	7,515
			計	28,894	427	254,101	7,172	491	394,743	8,200	570	569,411	7,515
	計	営業用	119	4	2,216	44	4	3,091	62	0	0	0	
		自家用	54,738	1,282	762,774	22,096	1,194	955,251	23,257	1,589	1,593,040	22,921	
		計	54,857	1,286	764,990	22,140	1,198	958,342	23,319	1,589	1,593,040	22,921	
	ト ラ ク ク	下記3種 以外のもの	営業用	690	13	7,326	146	11	8,983	179	10	10,120	202
			自家用	3,931	38	22,604	677	25	19,578	577	23	23,456	682
			計	4,621	51	29,930	823	36	28,561	756	33	33,576	884
		けん引車	営業用	89	4	2,459	49	1	859	17	0	0	0
			自家用	13	0	0	0	0	0	0	0	0	0
			計	102	4	2,459	49	1	859	17	0	0	0
		被けん引車	営業用	115	1	665	13	0	0	0	0	0	0
			自家用	20	0	0	0	0	0	0	0	0	0
			計	135	1	665	13	0	0	0	0	0	0
		貨客兼用車	営業用	28	0	0	0	0	0	0	0	0	0
			自家用	3,538	43	25,863	766	46	36,652	1,035	52	51,760	1,134
			計	3,566	43	25,863	766	46	36,652	1,035	52	51,760	1,134
	計	営業用	922	18	10,450	208	12	9,842	196	10	10,120	202	
		自家用	7,502	81	48,467	1,443	71	56,230	1,612	75	75,216	1,816	
		計	8,424	99	58,917	1,651	83	66,072	1,808	85	85,336	2,018	
	バ ス	営業用	一般乗合用	37	0	0	0	6	4,401	88	5	4,663	93
			一般乗合用以外	340	1	582	12	4	3,303	66	2	1,952	39
			計	377	1	582	12	10	7,704	154	7	6,615	132
自家用		198	0	0	0	2	1,447	43	0	0	0		
計		575	1	582	12	12	9,151	197	7	6,615	132		
三輪の小型 自動車	営業用	0	0	0	0	0	0	0	0	0	0		
	自家用	0	0	0	0	0	0	0	0	0	0		
	計	0	0	0	0	0	0	0	0	0	0		
特種用途車	営業用	291	0	0	0	1	878	18	1	905	18		
	自家用	1,207	6	3,340	100	3	2,504	75	4	3,984	119		
	計	1,498	6	3,340	100	4	3,382	93	5	4,889	137		
計	営業用	1,709	23	13,248	264	27	21,515	430	18	17,640	352		
	自家用	63,645	1,369	814,581	23,639	1,270	1,015,432	24,987	1,668	1,672,240	24,856		
	計	65,354	1,392	827,829	23,903	1,297	1,036,947	25,417	1,686	1,689,880	25,208		
軽 自 動 車	四輪乗用車	営業用	35	0	0	0	0	0	0	0	0	0	
		自家用	68,197	3,622	2,198,680	20,836	103	84,646	1,608	4	4,093	82	
		計	68,232	3,622	2,198,680	20,836	103	84,646	1,608	4	4,093	82	
	四輪トラック	営業用	543	8	4,361	66	0	0	0	0	0	0	
		自家用	23,952	241	132,173	2,197	4	3,238	65	0	0	0	
		計	24,495	249	136,534	2,263	4	3,238	65	0	0	0	
	三輪車	営業用	0	0	0	0	0	0	0	0	0	0	
		自家用	2	0	0	0	0	0	0	0	0	0	
		計	2	0	0	0	0	0	0	0	0	0	
	計	営業用	578	8	4,361	66	0	0	0	0	0	0	
		自家用	92,151	3,863	2,330,853	23,033	107	87,884	1,673	4	4,093	82	
		計	92,729	3,871	2,335,214	23,099	107	87,884	1,673	4	4,093	82	
総計	営業用	2,287	31	17,609	330	27	21,515	430	18	17,640	352		
	自家用	155,796	5,232	3,145,434	46,672	1,377	1,103,316	26,660	1,672	1,676,333	24,938		
	計	158,083	5,263	3,163,043	47,002	1,404	1,124,831	27,090	1,690	1,693,973	25,290		

(単位:千円)

110万円を超え130万円以下のもの			130万円を超え150万円以下のもの			150万円を超えるもの			合計		
台数	取得価格	税額	台数	取得価格	税額	台数	取得価格	税額	台数	取得価格	税額
1	1,117	16	0	0	0	1	1,929	38	5	5,073	95
813	972,602	17,570	648	904,581	17,467	2,046	4,500,726	102,979	6,089	8,473,999	183,468
814	973,719	17,586	648	904,581	17,467	2,047	4,502,655	103,017	6,094	8,479,072	183,563
0	0	0	0	0	0	0	0	0	5	3,280	65
393	468,076	6,417	201	278,952	3,967	143	243,376	3,959	2,220	2,205,379	37,165
393	468,076	6,417	201	278,952	3,967	143	243,376	3,959	2,225	2,208,659	37,230
1	1,117	16	0	0	0	1	1,929	38	10	8,353	160
1,206	1,440,678	23,987	849	1,183,533	21,434	2,189	4,744,102	106,938	8,309	10,679,378	220,633
1,207	1,441,795	24,003	849	1,183,533	21,434	2,190	4,746,031	106,976	8,319	10,687,731	220,793
4	4,831	97	0	0	0	82	372,141	7,439	120	403,401	8,063
20	23,926	696	35	49,622	1,478	217	686,938	20,598	358	826,124	24,708
24	28,757	793	35	49,622	1,478	299	1,059,079	28,037	478	1,229,525	32,771
0	0	0	0	0	0	11	40,425	808	16	43,743	874
0	0	0	0	0	0	0	0	0	0	0	0
0	0	0	0	0	0	11	40,425	808	16	43,743	874
1	1,280	26	0	0	0	2	4,865	97	4	6,810	136
0	0	0	0	0	0	0	0	0	0	0	0
1	1,280	26	0	0	0	2	4,865	97	4	6,810	136
0	0	0	0	0	0	0	0	0	0	0	0
24	29,085	808	6	8,256	218	35	60,900	1,825	206	212,516	5,786
24	29,085	808	6	8,256	218	35	60,900	1,825	206	212,516	5,786
5	6,111	123	0	0	0	95	417,431	8,344	140	453,954	9,073
44	53,011	1,504	41	57,878	1,696	252	747,838	22,423	564	1,038,640	30,494
49	59,122	1,627	41	57,878	1,696	347	1,165,269	30,767	704	1,492,594	39,567
0	0	0	0	0	0	0	0	0	11	9,064	181
3	3,509	70	3	4,149	83	15	48,641	972	28	62,136	1,242
3	3,509	70	3	4,149	83	15	48,641	972	39	71,200	1,423
0	0	0	0	0	0	2	4,010	121	4	5,457	164
3	3,509	70	3	4,149	83	17	52,651	1,093	43	76,657	1,587
0	0	0	0	0	0	0	0	0	0	0	0
0	0	0	0	0	0	0	0	0	0	0	0
0	0	0	0	0	0	0	0	0	0	0	0
0	0	0	1	1,330	27	35	112,456	2,247	38	115,569	2,310
2	2,318	69	1	1,449	43	18	47,294	1,419	34	60,889	1,825
2	2,318	69	2	2,779	70	53	159,750	3,666	72	176,458	4,135
9	10,737	209	4	5,479	110	146	580,457	11,601	227	649,076	12,966
1,252	1,496,007	25,560	891	1,242,860	23,173	2,461	5,543,244	130,901	8,911	11,784,364	253,116
1,261	1,506,744	25,769	895	1,248,339	23,283	2,607	6,123,701	142,502	9,138	12,433,440	266,082
0	0	0	0	0	0	0	0	0	0	0	0
0	0	0	0	0	0	0	0	0	3,729	2,287,419	22,526
0	0	0	0	0	0	0	0	0	3,729	2,287,419	22,526
0	0	0	0	0	0	0	0	0	8	4,361	66
0	0	0	0	0	0	0	0	0	245	135,411	2,262
0	0	0	0	0	0	0	0	0	253	139,772	2,328
0	0	0	0	0	0	0	0	0	0	0	0
0	0	0	0	0	0	0	0	0	0	0	0
0	0	0	0	0	0	0	0	0	0	0	0
0	0	0	0	0	0	0	0	0	8	4,361	66
0	0	0	0	0	0	0	0	0	3,974	2,422,830	24,788
0	0	0	0	0	0	0	0	0	3,982	2,427,191	24,854
9	10,737	209	4	5,479	110	146	580,457	11,601	235	653,437	13,032
1,252	1,496,007	25,560	891	1,242,860	23,173	2,461	5,543,244	130,901	12,885	14,207,194	277,904
1,261	1,506,744	25,769	895	1,248,339	23,283	2,607	6,123,701	142,502	13,120	14,860,631	290,936

13 平成27年度軽油引取税

区 分	数 量
引 取 数 量 ①	889,227 キロリットル
課 税 対 象 と な ら な い 数 量 ②	113,500 "
差 引 (① - ②) ③	775,727 "
欠 特 約 業 者 1/100 減 元 売 業 者 3/1000 量 計 ④	6,845 " 273 " 7,118 "
課 税 標 準 量 (③ - ④) ⑤	768,609 "
そ の 他 (申 告 納 付) の 分 ⑥	1,119 "
合 計 (⑤+⑥)	769,728 "

区 分	本店の数	登録数	事務所等の数
特別 元 売 業 者	0	19	16
徴収 特 約 業 者	75	206	317
義務 仮 特 約 業 者	-	-	-
者数 計	75	225	333

※ 課 税 対 象 と な ら な い 軽 油 数 量 (②) の 内 訳

区 分	免税軽油使用者数	数 量
法第百四十四 条の五	輸 出	0
	課 税 済 み	46
	小 計 A	46
法第百四十四 条の六	石 油 化 学 製 品 製 造 業	1
	計 B	1
法 附 則 第 十 二 条 の 二 の 七 第 一 項	船 舶	710
	自 衛 隊 (機 械 等)	1
	鉄 道 事 業 又 は 軌 道 事 業 等	3
	農 業 等	6,263
	林 業 等	28
	セメント製品製造業(生コンクリート製造業を除く)	33
	生 コ ン ク リ ー ト 製 造 業	2
	電 気 供 給 業	4
	地 熱 資 源 開 発 事 業	0
	鉱 物 の 採 掘 事 業	85
	と び ・ 土 木 工 事 業	6
	鉱 さい バ ラ ス 製 造 業	0
	港 湾 運 送 業	6
	倉 庫 業	3
	貨 物 利 用 運 送 事 業	2
	航 空 運 送 サ ー ビ ス 業	0
	廃 棄 物 処 理 事 業	15
木 材 加 工 業	51	
木 材 市 場 業	8	
バ ー ク たい 肥 製 造 業	3	
索 道 事 業	21	
計 C	7,244	
改 平 正 成 止 2 7 年 度 廃 度	電 気 通 信 設 備 (警 察)	1
	電 気 通 信 設 備 (消 防 庁 及 び 地 方 公 共 団 体)	1
	陶 磁 器 製 造 業	0
計 D	2	
小 計 E (B+C+D)	7,247	
ア メ リ カ 合 衆 国 軍 隊 関 係 F	0	
外 国 公 館 等 の 暖 房 用 ボ イ ラ ー 関 係 G	0	
合 計 (A+E+F+G)	7,293	

14 平成27年度産業廃棄物税

事 業 者 区 分	年度末事業者数	埋立重量(トン)	調定金額(千円)
特 別 徴 収 義 務 者 (最 終 処 分 業 者)	22	415,015	414,417
申 告 納 付 す べ き 納 税 者 (自 社 処 分 事 業 者)	10	5,297	2,649
特 例 納 付 事 業 者	4	474,863	177,746
計	36	895,175	594,812

第 5 章 税 制

1 平成27年度県税率一覧表

(平成27年4月1日現在)

科目	種目	課税標準	税率		摘要
法人 県民税	① 法人税割	法人税額	H26.9.30 以前※1	H26.10.1 以後	※2
			5.8%	4.0%	
	② 均等割	公共法人及び公益法人等、資本金等の額が1,000万円以下の法人	22,000円 (2,000円)	税率の下段(書きは森林環境税。平成18年4月1日から平成28年3月31日までに開始する事業年度分に森林環境税として10%が加算される。	
		資本金等の額が1,000万円超1億円以下の法人	55,000円 (5,000円)		
		資本金等の額が1億円超10億円以下の法人	143,000円 (13,000円)		
		資本金等の額が10億円超50億円以下の法人	594,000円 (54,000円)		
資本金等の額が50億円超の法人		880,000円 (80,000円)			
個人 県民税	① 所得割		4%		
	② 均等割		2,500円		うち森林環境税1,000円
県民税 利子割		支払を受けるべき利子等の額	5%		
県民税 配当割		支払を受けるべき配当等の額	5%		
県民税株式等 譲渡所得割		支払いを受ける源泉徴収選択口座内の株式等の譲渡益	5%		

科目:法人事業税

区分	法人の種類	所得等の区分	税率			
			H26.9.30 以前 ※1	H26.10.1 から H27.3.31	H27.4.1 から H28.3.31	
所得・清算所得を課税標準とするもの	普通法人 公益法人等 人格のない社団等	所得割 軽減税率 適用法人	年400万円以下の所得	2.7%	3.4%	3.4%
			年400万円を超え年800万円以下の所得	4%	5.1%	5.1%
		年800万円を超える所得及び清算所得 ※4	5.3%	6.7%	6.7%	
	特別法人 〔協同組合 信用金庫 医療法人等〕	所得割 軽減税率 適用法人	年400万円以下の所得	2.7%	3.4%	3.4%
			年400万円を超える所得及び清算所得 ※4	3.6%	4.6%	4.6%
		所得及び清算所得 ※4				
収入金額を課税標準とするもの	電気、ガス供給業、保険業	収入割	収入金額	0.7%	0.9%	0.9%
外形標準課税法人	資本金の額又は出資金の額が1億円を超える普通法人	所得割 軽減税率 適用法人	年400万円以下の所得	1.5%	2.2%	1.6%
			年400万円を超え年800万円以下の所得	2.2%	3.2%	2.3%
		年800万円を超える所得及び清算所得 ※4	2.9%	4.3%	3.1%	
		所得及び清算所得 ※4				
		付加価値割	付加価値額	0.48%	0.48%	0.72%
		資本割	資本金等の金額	0.2%	0.2%	0.3%

科目:地方法人特別税 ※5

法人の種類	課税標準	税率		
		H26.9.30 以前 ※1	H26.10.1 から H27.3.31	H27.4.1 から H28.3.31
外形標準課税法人以外の法人	法人事業税所得割額	81%	43.2%	43.2%
外形標準課税法人		148%	67.4%	93.5%
収入金額を課税標準とする法人		81%	43.2%	43.2%

※1 平成20年10月1日から平成26年9月30日までに開始する事業年度について適用される。

※2 資本金が1億円以下で、かつ、法人税額が年1,000万円以下の場合

H26.9.30以前:5%、H26.10.1以後:3.2%

※3 軽減税率不適用法人は、資本金又は出資金の額が1千万円以上で、3以上の都道府県に事務所等を有する法人が該当する。

※4 平成22年10月1日以後に解散した場合、清算所得に対する課税が廃止され、通常の所得に対する課税となる。

※5 地方法人特別税とは、法人事業税に併せて申告納付する国税です。

科 目	種 目	課 税 標 準	税 率	摘 要
個 人 事 業 税	① 第 一 種	課税所得	5%	
	② 第 二 種	〃	4%	
	③ 第三種 ア 下記に掲げ るものを除く イ あん摩、 はり、きゆう、 柔道整復師、 装蹄師業	〃	5%	
		〃	3%	
地 方 消 費 税	① 譲 渡 割	消費税額(国税 税率6.3%)	17/63	消費税率換算
	② 貨 物 割	消費税額(国税 税率6.3%)	17/63	1.7%相当
不 動 産 取 得 税	平成18年4月1日から 平成20年3月31日まで	住宅以外の家屋	3.5%	免税点 土地 10万円 家屋の建築 23万円 その他12万円
		土地及び住宅	3%	
	平成20年4月1日から 平成30年3月31日まで	住宅以外の家屋	4%	
		土地及び住宅	3%	
県たば こ 税		売渡し等に係る製造たばこの本数	千本につき 860円 (H25.4.1~)	旧三級品は、 千本につき411円
ゴルフ場 利用税		1人1日について	1級 1,200円 2級 1,100円 3級 1,000円 4級 900円 5級 800円 6級 700円 7級 650円 8級 550円 9級 500円 10級 400円 11級 350円	
自動車税	① 乗 用 車 営 業 用	総排気量1ℓ以下のもの	7,500円	
		総排気量1ℓを超え1.5ℓ以下のもの (0.491ℓ×2ロータリー車を含む)	8,500円	
		総排気量1.5ℓを超え2ℓ以下のもの (0.573ℓ~0.655ℓ×2ロータリー車を 含む)	9,500円	
		総排気量2ℓを超え2.5ℓ以下のもの	13,800円	
		総排気量2.5ℓを超え3ℓ以下のもの	15,700円	
		総排気量3ℓを超え3.5ℓ以下のもの	17,900円	
		総排気量3.5ℓを超え4ℓ以下のもの	20,500円	
		総排気量4ℓを超え4.5ℓ以下のもの	23,600円	
		総排気量4.5ℓを超え6ℓ以下のもの	27,200円	
		総排気量6ℓを超えるもの 電気自動車	40,700円 7,500円	

科目	種目		課税標準	税率	摘要		
自動車税	①	乗 用 車	自 家 用	総排気量1ℓ以下のもの	29,500円		
				総排気量1ℓを超え1.5ℓ以下のもの (0.491ℓ×2ロータリー車を含む)	34,500円		
				総排気量1.5ℓを超え2ℓ以下のもの (0.573ℓ~0.655ℓ×2ロータリー車を 含む)	39,500円		
				総排気量2ℓを超え2.5ℓ以下のもの	45,000円		
				総排気量2.5ℓを超え3ℓ以下のもの	51,000円		
				総排気量3ℓを超え3.5ℓ以下のもの	58,000円		
				総排気量3.5ℓを超え4ℓ以下のもの	66,500円		
				総排気量4ℓを超え4.5ℓ以下のもの	76,500円		
				総排気量4.5ℓを超え6ℓ以下のもの	88,000円		
				総排気量6ℓを超えるもの	111,000円		
	電気自動車	29,500円					
	②	ト ク ラ	ト ク ラ	営 業 用	最大積載量1t以下のもの	6,500円	
					最大積載量1tを超え2t以下のもの	9,000円	
					最大積載量2tを超え3t以下のもの	12,000円	
					最大積載量3tを超え4t以下のもの	15,000円	
					最大積載量4tを超え5t以下のもの	18,500円	
					最大積載量5tを超え6t以下のもの	22,000円	
					最大積載量6tを超え7t以下のもの	25,500円	
					最大積載量7tを超え8t以下のもの	29,500円	
					最大積載量8tを超える1tまでごとに	加算4,700円	
最大積載量1t以下のもの					8,000円		
最大積載量1tを超え2t以下のもの	11,500円						
最大積載量2tを超え3t以下のもの	16,000円						
最大積載量3tを超え4t以下のもの	20,500円						
最大積載量4tを超え5t以下のもの	25,500円						
最大積載量5tを超え6t以下のもの	30,000円						
最大積載量6tを超え7t以下のもの	35,000円						
最大積載量7tを超え8t以下のもの	40,500円						
最大積載量8tを超える1tまでごとに	加算6,300円						
ツ ク	けん 引 車	営業用	小型自動車に属するもの	7,500円			
		普通自動車に属するもの	15,100円				
	けん 引 車	営業用	小型自動車に属するもの	3,900円			
		普通自動車に属する最大積載量 8t以下のもの	7,500円				
	けん 引 車	営業用	普通自動車に属する最大積載量 8tを超える部分1tまでごとに	加算3,800円			
		自家用	小型自動車に属するもの	5,300円			
	けん 引 車	自家用	普通自動車に属する最大積載量 8t以下のもの	10,200円			
		普通自動車に属する最大積載量 8tを超える部分1tまでごとに	加算5,100円				

科 目	種 目		課 税 標 準	税 率	摘 要				
自動車税	② ト ラ ク ク	最大乗車 定員が四 人以上で あるもの の加算額	営業用	総排気量1ℓ以下のもの 総排気量1ℓを超え1.5ℓ以下のもの 総排気量1.5ℓを超えるもの	3,700円 4,700円 6,300円	※ 特種用途自動車については、当該自動車の構造区分等によりそれぞれ該当する自動車について定められた額			
			自家用	総排気量1ℓ以下のもの 総排気量1ℓを超え1.5ℓ以下のもの 総排気量1.5ℓを超えるもの	5,200円 6,300円 8,000円				
				③ バ ス	営業用		一般乗合用	乗車定員が30人以下のもの 乗車定員が30人を超え40人以下のもの 乗車定員が40人を超え50人以下のもの 乗車定員が50人を超え60人以下のもの 乗車定員が60人を超え70人以下のもの 乗車定員が70人を超え80人以下のもの 乗車定員が80人を超えるもの	12,000円 14,500円 17,500円 20,000円 22,500円 25,500円 29,000円
		その他					乗車定員が30人以下のもの 乗車定員が30人を超え40人以下のもの 乗車定員が40人を超え50人以下のもの 乗車定員が50人を超え60人以下のもの 乗車定員が60人を超え70人以下のもの 乗車定員が70人を超え80人以下のもの 乗車定員が80人を超えるもの	26,500円 32,000円 38,000円 44,000円 50,500円 57,000円 64,000円	
			自家用				乗車定員が30人以下のもの 乗車定員が30人を超え40人以下のもの 乗車定員が40人を超え50人以下のもの 乗車定員が50人を超え60人以下のもの 乗車定員が60人を超え70人以下のもの 乗車定員が70人を超え80人以下のもの 乗車定員が80人を超えるもの	33,000円 41,000円 49,000円 57,000円 65,500円 74,000円 83,000円	
							④ 三輪の 小型 自動車	営業用	小型自動車
	自家用							小型自動車	6,000円
	鉱区税						① 砂鉱を目的とし ない鉱業権の鉱区	試掘鉱区 面積 100アールごとに	200円
				採掘鉱区 面積 100アールごとに	400円				
		② 砂鉱を目的とする 鉱業権の鉱区		面積 100アールごとに 河床については延長1,000メートルごと	200円 600円				

科 目	種 目	課 税 標 準	税 率	摘 要
自動車 取得税		自動車の取得価額	3% 但し、営業用 の自動車及び 軽自動車につい ては、当分の間 2%	免税点 15万円 但しH2.4.1～ H30.3.31までは 50万円
軽油 引取税		軽油の容量1キロリットルにつき	◎本則税率 15,000円 但し、当分の 間は 32,100円	
狩猟税	① 第一種銃猟免許を受けるもの ② 上記のもので県民税所得割の納付を要しないもの ③ 網猟、わな免許を受けるもの ④ 上記のもので県民税所得割額の納付を要しないもの ⑤ 第二種銃猟免許を受けるもの		16,500円 11,000円 8,200円 5,500円 5,500円	
産 業 廃棄物税	県内の最終処分場への産業廃棄物の搬入重量 (課税の特例) ・自社最終処分については当該重量の2分の1 ・排出事業者の年間の搬入量が1万トンを超える場合は、 1万トンを超える重量の50/100(1万トン以下は100/100)		1トンにつき 1,000円	・事前に知事の 承認が必要

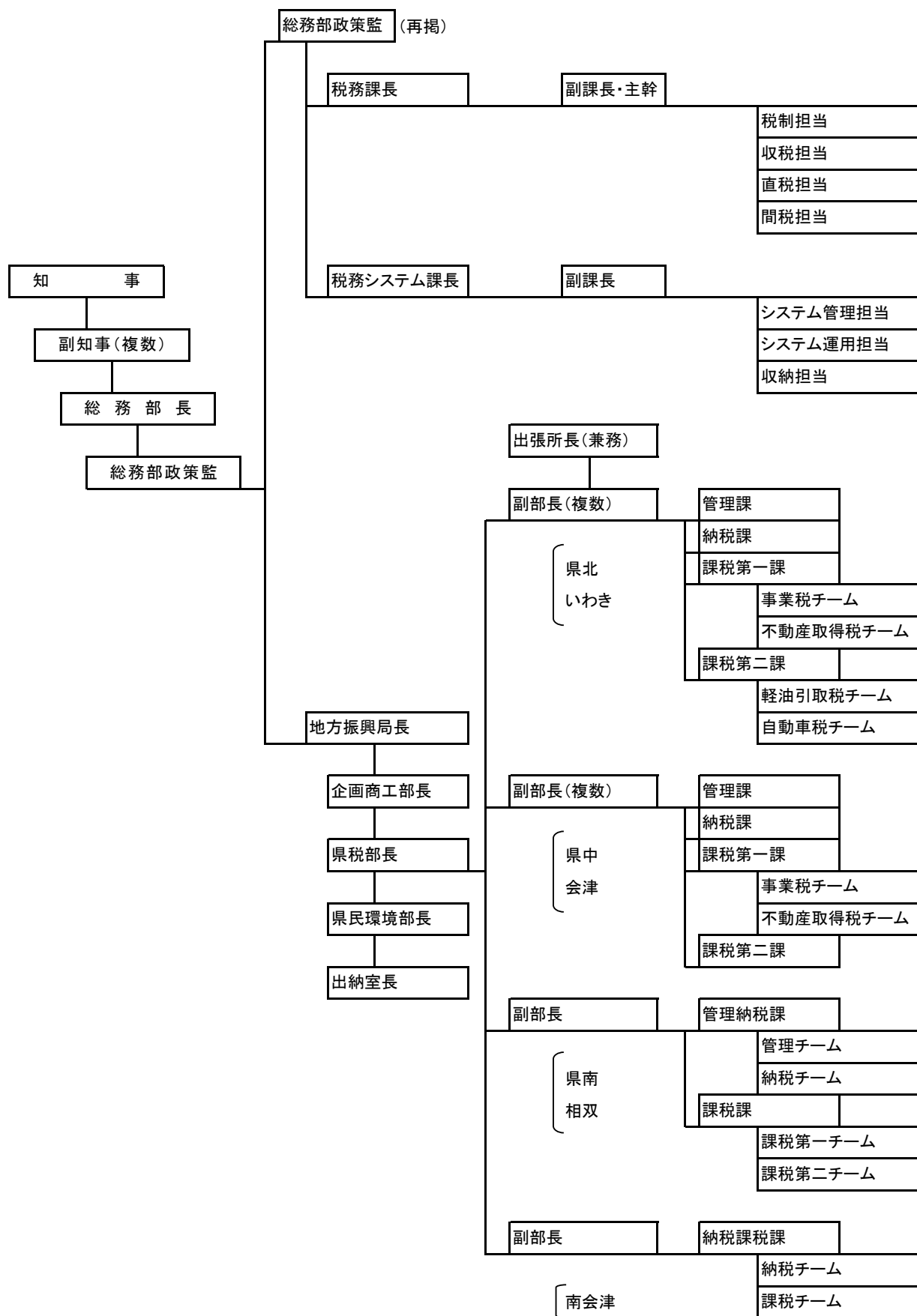
2 平成27年度税外収入の料率

区 分	料 率	摘 要
延 滞 金	年利 7.3% (平成27年1月1日から平成27 年12月31日までは2.8%)	納期限の翌日から1月を経過するまでの期間 平成26年1月1日以降は、特例基準割合(前年の 12月15日までに財務大臣が告示する割合に年1%を 加算した割合)が年7.3%に満たない場合は、特例基 準割合に年1%を加算した割合。
	年利 14.6% (平成27年1月1日から平成27 年12月31日までは9.1%)	納期限の翌日から1月を経過した日以後の期間 平成26年1月1日以降は、特例基準割合(前年の 12月15日までに財務大臣が告示する割合に年1%を 加算した割合)が年7.3%に満たない場合は、特例基 準割合に年7.3%を加算した割合。
過少申告加算金	増額した税額の 100分の10	法人事業税 軽油引取税等 増差税額が期限内申告額と50万円とのいずれか 多い額を超えるとき 5/100加算
不申告加算金	納付すべき税額の100分の15 (100分の5)	法人事業税 軽油引取税等 納める税額が50万円を超えるとき 5/100加算
重 加 算 金	過少申告に伴う場合 100分の35 不申告に伴う場合 100分の40	
納 税 証 明 書 の 交 付 手 数 料	証明書1枚ごと 400円	1税目を1枚とみなす。

第6章 税務機構・職員研修

1 税務機構

(平成27年4月1日現在)



2 税務職員数

(1) 税務職員数

(平成27年4月1日現在)

区分 課・地方振興局別	配当 定員	事 務 職 員								合計	
		吏 員									
		役付職員				一般職員			小計		専門員
		次長 相当職	課長 相当職	副課長 相当職	主査	副主査	主事				
税 務 課	17	0	3	5	5	1	3	17	0.5	17.5	
税務システム課	16	0	2	3	4	0	6	15	0	15	
県 北	47	0	3	7	19	1	14	44	3.5	47.5	
県 中	45	0	2	9	19	4	10	44	2.5	46.5	
県 南	20	0	2	4	6	1	7	20	1	21	
会 津	30	0	1	8	5	0	16	30	1.5	31.5	
南 会 津	8	0	1	1	2	0	4	8	0	8	
相 双	24	0	1	5	2	1	15	24	0	24	
い わ き	42	0	1	11	7	1	22	42	1	43	
合 計	249	0	16	53	69	9	97	244	10.0	254	

(注)再任用職員は0.5人で換算

(2) 税務経験年数別税務職員数

(平成27年4月1日現在)

区分 課・地方振興局別	2年 未満	2年 以上	4年 以上	6年 以上	8年 以上	11年 以上	15年 以上	21年 以上	26年 以上	計
		4年 未満	6年 未満	8年 未満	11年 未満	15年 未満	21年 未満			
税 務 課	2	2	4	4	1	1	2	0	1.5	17.5
税務システム課	4	1	0	2	2	4	2	0	0	15
県 北	10	11	7	5	3.5	2.5	7	0.5	1	47.5
県 中	15	10	3	7	1	7.5	0	0.5	2.5	46.5
県 南	5	6	0	5	1	1	0	2	1	21
会 津	7	10	2	2	3	2	3.5	0	2	31.5
南 会 津	3	2	0	2	0	1	0	0	0	8
相 双	11	7	0	0	1	1	4	0	0	24
い わ き	17	9	6	2	4	2	3	0	0	43
合 計	74	58	22	29	16.5	22	21.5	3	8	254

(注)再任用職員は0.5人で換算

3 平成27年度税務職員研修実績一覧

研修名称	対象者	実施時期	修了者数	研修科目
税務初任者研修	新たに県税事務に従事することとなった職員	4月3日	56名	税務職員の基礎知識、租税のしくみ、地方税総則
税務新任キャップ研修会	新たに県税部のキャップとなった職員	4月14日	13名	キャップの役割、ケーススタディ、危機管理、情報交換、ディスカッション
管理担当職員(窓口担当)事務専門研修	窓口担当職員	4月17日	5名	延滞金計算、接遇、納税証明書、収納事務
徴収事務専門研修	徴収事務担当職員	6月3日～5日	15名	徴収事務、事例研究、延滞金の計算、ロールプレイング
法人二税事務専門研修	法人二税担当職員	6月24日～25日	11名	法人二税等の実務及び演習、延滞金の計算、電算事務
外形標準課税調査事務研修	法人二税担当職員	8月28日	10名	外形標準課税の概要及び調査
個人事業税事務専門研修	個人事業税担当職員	5月26日	6名	個人事業税の特徴と性格、課税標準及び税率、賦課徴収、業種の判定等、電算事務
不動産評価事務(非木造)研修	不動産取得税担当職員	5月13日～15日 9月16日～18日	15名	評価理論、電算事務 実施調査の留意事項、モデル家屋調査、計算事務
不動産取得税承継事務専門研修	不動産取得税担当職員	11月5日～6日	7名	法令解釈、演習問題、電算事務
不動産取得税・事業税課税免除等研修	課税免除担当職員	6月19日	16名	復興特区法、福島特措法等の概要、課税免除及び不均一課税制度の概要、課税免除等事務処理上の留意点、電算事務
簿記2級研修(通信)	法人二税担当職員	5月1日～ 10月31日	1名	簿記2級コース
簿記研修(TV会議方式)	法人二税担当職員	9月24日～ 11月6日	12名	簿記3級コース
自動車二税事務研修	自動車二税担当職員	4月15日～16日	11名	自動車税課税事務、電算事務
間税専門研修	間税担当職員	6月8日～9日	11名	軽油引取税・ゴルフ場利用税・産業廃棄物税の課税実務、軽油引取税の調査事務、電算事務
間税犯則調査研修	犯則調査を実施する際に中心となる職員	11月24日～25日	10名	犯則調査の基礎知識、犯則調査の実務(演習)

(注) 修了者数は県職員のみ。

第7章 その他

1 平成27年度県税特別措置条例に基づく低工法等による県税の課税免除額等に関する調

(単位:千円)

区 分	低工法	産炭法	原発特措法	過疎法	農工法	企業立地促進法	多 極分散法	中心市街地法	合 計
個人事業税	-	-	-	-	-	-	-	-	-
法人事業税	-	-	-	81,982	-	-	-	-	81,982
不動産取得税	-	-	-	238,592	-	-	-	-	238,592
固定資産税 (特例分)	-	-	-	-	-	-	-	-	-
計	-	-	-	320,574	-	-	-	-	320,574

2 平成27年度争訟に関する調

(1) 不服申立て

区 分	要処理件数			処理済件数						翌年度 繰越 件数
	繰越分	27年度 発生	合計	却下	棄却	一部 取消	全部 取消	取下	合計	
賦課 不動産取得税	0	0	0	0	0	0	0	0	0	0
課 その他税	0	0	0	0	0	0	0	0	0	0
徴収	0	0	0	0	0	0	0	0	0	0
上記以外	1	0	1	0	1	0	0	0	1	0
合 計	1	0	1	0	1	0	0	0	1	0

(2) 訴 訟

区 分	前年度末 係属事件 数①	26年度中 発生件数 ②	計 ①+②	①の発生 年度別内訳			当該年度 中の完結 件数④	④の完結事由別内訳					27年度末 係属件数 ⑤	⑤の審理級別内訳		
				21以前	22~25	26		取下	却下	勝訴	一部取 消	敗訴		1審	2審	3審
賦課 不動産取得税	1	0	1	0	1	0	0	0	0	0	0	0	1	0	0	1
課 その他の税	0	0	0	0	0	0	0	0	0	0	0	0	0	0	0	0
徴 滞納処分	0	0	0	0	0	0	0	0	0	0	0	0	0	0	0	0
収 その他	0	0	0	0	0	0	0	0	0	0	0	0	0	0	0	0
その他	0	0	0	0	0	0	0	0	0	0	0	0	0	0	0	0
合 計	1	0	1	0	1	0	0	0	0	0	0	0	1	0	0	1

3 平成27年度犯則事件に関する調

区 分	繰 越 件 数	犯則摘発		通告処分		通告履行		告 発			通知 書分 件数	時効 完成 処分 件数	翌年度 繰越 件数
		件数	脱税額	件数	通告額	件数	履行額	直告発		通告不 履行に よる件数			
								件数	脱税額				
軽引税	0	0	0	0	0	0	0	0	0	0	0	0	0
計	0	0	0	0	0	0	0	0	0	0	0	0	0

4 平成27年度徴税費の状況

(単位:千円)

区 分		平成27年度	
税 収 入	予 算 額 イ	235,434,353	
	調 定 額 ロ	240,494,239	
	収 入 額 ハ	235,830,360	
徴 件 費	職 員 給	950,542	
	諸手当	超 過 勤 務 手 当	78,583
		税 務 手 当	50,119
		そ の 他 の 手 当	450,342
	小 計	579,044	
	そ の 他 の 人 件 費	341,739	
	計 A	1,871,325	
	旅 費 B	4,188	
	需 用 費	需 用 費	76,490
		通 信 運 搬 費	93,623
		備 品 費	0
		そ の 他	503,884
	計 C	673,997	
	徴 収 取 扱 費 等	県民税 の徴収 取扱費	納 税 義 務 者 数 分 2,724,527
			払 込 金 額 分 1,592
		そ の 他 283,512	
		小 計 3,009,631	
地 方 消 費 税		116,090	
計		3,125,721	
納 税 貯 蓄 組 合 補 助 金		3,582	
特別徴収 義務者 に対する 交付金等		特 別 地 方 消 費 税 0	
		ゴ ル フ 場 利 用 税 1,768	
		軽 油 引 取 税 598,399	
	小 計 600,167		
	そ の 他 30,572		
	計 D 3,760,042		
合 計 A+B+C+D	ニ	6,309,552	
税 収 入 に 対 す る 徴 税 費 の 割 合	対予算額 ニ / イ	2.68	
	対調定額 ニ / ロ	2.62	
	対収入額 ニ / ハ	2.68	
徴 税 吏 員 数 等	吏 員	264	
	補 助 職 員 等	8	
	計 ホ	272	
	臨 時 職 員	15	
徴税職員1人当り徴税額	ハ / ホ	867,023	
徴 税 吏 員 1 人 当 り 徴 税 費	人 件 費 (含 旅 費) A+B/ホ	6,895	
	物 件 費 (含 報 償 費) C+D/ホ	16,302	
	計 ニ / ホ	23,197	
事 務 所 数	税務事務のみを所管する事務所数	0	
	税務事務を併せて所管する事務所数	7	
	計	7	

5 平成27年度個人県民税完納市町村に関する調

現年課税分・滞納繰越分完納		現年課税分完納	
市町村数	市 町 村 名	市町村数	市町村名
3	檜枝岐村(51) 只見町(4) 葛尾村(3)		

(注) ()内は、完納継続年次を表す。

6 平成27年度市町村交付金に関する調

(1) 県民税利子割市町村交付金

(単位:千円)

区 分 市町村名	平成27年度交付額				平成26年度
	27年8月交付	27年12月交付	28年3月交付	合 計	交 付 額
福 島 市	30,386	20,006	14,112	64,504	81,058
会 津 若 松 市	10,790	7,139	5,035	22,964	28,847
郡 山 市	32,687	21,914	15,457	70,058	87,508
い わ き 市	29,450	20,308	14,325	64,083	78,920
白 河 市	5,569	3,754	2,648	11,971	14,896
須 賀 川 市	6,034	4,178	2,947	13,159	16,183
喜 多 方 市	3,446	2,272	1,602	7,320	9,255
相 馬 市	3,045	2,175	1,534	6,754	7,981
二 本 松 市	4,373	2,933	2,069	9,375	11,737
田 村 市	2,351	1,678	1,184	5,213	6,237
南 相 馬 市	5,246	4,023	2,838	12,107	13,982
伊 達 市	4,741	3,193	2,252	10,186	12,643
本 宮 市	2,376	1,592	1,123	5,091	6,329
市 計	140,494	95,165	67,126	302,785	375,576
桑 折 町	955	637	449	2,041	2,559
国 見 町	676	455	321	1,452	1,837
川 俣 町	854	555	391	1,800	2,368
大 玉 村	579	393	277	1,249	1,518
鏡 石 町	930	626	442	1,998	2,499
天 栄 村	357	243	171	771	952
下 郷 町	339	226	159	724	916
檜 枝 岐 村	38	24	17	79	99
只 見 町	269	181	128	578	718
南 会 津 町	1,069	717	506	2,292	2,877
北 塩 原 村	171	115	81	367	460
西 会 津 町	364	240	169	773	978
磐 梯 町	278	180	127	585	764
猪 苗 代 町	1,040	696	491	2,227	2,790
会 津 坂 下 町	1,176	787	555	2,518	3,119

(単位:千円)

区 分 市町村名	平成27年度交付額				平成26年度 交 付 額
	27年8月交付	27年12月交付	28年3月交付	合 計	
湯 川 村	242	163	115	520	641
柳 津 町	190	127	89	406	511
三 島 町	98	64	45	207	265
金 山 町	116	79	55	250	310
昭 和 村	57	43	30	130	151
会 津 美 里 町	1,421	944	666	3,031	3,805
西 郷 村	1,623	1,112	784	3,519	4,296
泉 崎 村	458	315	222	995	1,221
中 島 村	360	256	181	797	932
矢 吹 町	1,212	847	597	2,656	3,248
棚 倉 町	1,101	744	524	2,369	2,923
矢 祭 町	380	262	185	827	1,017
埴 町	647	438	309	1,394	1,700
鮫 川 村	214	145	102	461	560
石 川 町	1,141	755	533	2,429	3,042
玉 川 村	445	300	211	956	1,182
平 田 村	372	249	176	797	995
浅 川 町	479	324	229	1,032	1,271
古 殿 町	349	234	165	748	917
三 春 町	1,367	901	636	2,904	3,666
小 野 町	702	482	340	1,524	1,846
広 野 町	362	337	238	937	1,020
檜 葉 町	215	136	96	447	859
富 岡 町	679	394	277	1,350	2,470
川 内 村	48	35	24	107	195
大 熊 町	523	334	236	1,093	1,891
双 葉 町	249	147	103	499	972
浪 江 町	506	295	208	1,009	2,110
葛 尾 村	29	25	18	72	109
新 地 町	508	362	255	1,125	1,381
飯 館 村	104	95	67	266	379
町村計	25,292	17,019	12,000	54,311	70,339
県 計	165,786	112,184	79,126	357,096	445,915

(2) 県民税配当割市町村交付金

(単位:千円)

区分 市町村名	平成27年度交付額				平成26年度 交付額
	27年8月交付	27年12月交付	28年3月交付	合計	
福島市	26,363	5,060	128,800	160,223	226,683
会津若松市	9,361	1,805	45,961	57,127	80,419
郡山市	28,359	5,542	141,078	174,979	243,872
いわき市	25,552	5,136	130,738	161,426	219,479
白河市	4,832	949	24,168	29,949	41,508
須賀川市	5,235	1,057	26,903	33,195	44,948
喜多方市	2,990	574	14,628	18,192	25,695
相馬市	2,642	550	14,008	17,200	22,600
二本松市	3,794	742	18,886	23,422	32,598
田村市	2,040	424	10,806	13,270	17,477
南相馬市	4,551	1,017	25,902	31,470	39,023
伊達市	4,113	807	20,560	25,480	35,329
本宮市	2,062	402	10,252	12,716	17,703
市計	121,894	24,065	612,690	758,649	1,047,334
桑折町	828	161	4,106	5,095	7,119
国見町	587	115	2,932	3,634	5,052
川俣町	741	140	3,573	4,454	6,404
大玉村	502	99	2,532	3,133	4,299
鏡石町	807	158	4,034	4,999	6,937
天栄村	309	61	1,567	1,937	2,655
下郷町	294	57	1,459	1,810	2,531
檜枝岐村	33	6	159	198	287
只見町	234	45	1,168	1,447	2,007
南会津町	928	181	4,619	5,728	7,970
北塩原村	149	29	744	922	1,280
西会津町	315	60	1,549	1,924	2,713
磐梯町	242	45	1,163	1,450	2,084
猪苗代町	902	176	4,487	5,565	7,765
会津坂下町	1,020	199	5,072	6,291	8,759

(単位:千円)

区分 市町村名	平成27年度交付額				平成26年度 交付額
	27年8月交付	27年12月交付	28年3月交付	合計	
湯川村	210	41	1,052	1,303	1,802
柳津町	165	32	821	1,018	1,419
三島町	85	16	413	514	735
金山町	101	20	511	632	867
昭和村	49	10	278	337	425
会津美里町	1,232	238	6,078	7,548	10,588
西郷村	1,408	281	7,162	8,851	12,086
泉崎村	397	79	2,032	2,508	3,407
中島村	312	64	1,653	2,029	2,663
矢吹町	1,051	214	5,453	6,718	9,020
棚倉町	955	188	4,789	5,932	8,190
矢祭町	329	66	1,692	2,087	2,823
埴町	561	110	2,823	3,494	4,805
鮫川村	186	36	937	1,159	1,591
石川町	990	191	4,865	6,046	8,495
玉川村	386	76	1,934	2,396	3,315
平田村	323	63	1,608	1,994	2,771
浅川町	416	82	2,090	2,588	3,566
古殿町	303	59	1,510	1,872	2,598
三春町	1,186	228	5,804	7,218	10,199
小野町	609	122	3,107	3,838	5,206
広野町	314	85	2,172	2,571	2,704
檜葉町	186	34	881	1,101	1,720
富岡町	589	99	2,536	3,224	5,358
川内村	41	8	226	275	381
大熊町	454	84	2,156	2,694	4,133
双葉町	216	37	947	1,200	1,987
浪江町	439	74	1,899	2,412	4,091
葛尾村	25	6	167	198	226
新地町	440	91	2,335	2,866	3,787
飯館村	90	24	617	731	814
町村計	21,939	4,290	109,712	135,941	189,634
県計	143,833	28,355	722,402	894,590	1,236,968

(3) 県民税株式等譲渡所得割市町村交付金

(単位:千円)

区分 市町村名	平成27年度交付額 (28年3月交付)	平成26年度 交付額
福島市	129,571	119,124
会津若松市	46,236	42,301
郡山市	141,922	128,143
いわき市	131,521	115,456
白河市	24,312	21,833
須賀川市	27,064	23,658
喜多方市	14,716	13,512
相馬市	14,092	11,938
二本松市	18,999	17,146
田村市	10,870	9,218
南相馬市	26,057	20,568
伊達市	20,683	18,585
本宮市	10,313	9,318
市計	616,356	550,800
桑折町	4,131	3,745
国見町	2,950	2,652
川俣町	3,595	3,351
大玉村	2,547	2,271
鏡石町	4,058	3,647
天栄村	1,577	1,399
下郷町	1,468	1,330
檜枝岐村	160	152
只見町	1,175	1,058
南会津町	4,646	4,193
北塩原村	749	673
西会津町	1,558	1,428
磐梯町	1,170	1,093
猪苗代町	4,513	4,079
会津坂下町	5,102	4,611
湯川村	1,059	949
柳津町	825	747

区分 市町村名	平成27年度交付額 (28年3月交付)	平成26年度 交付額
三島町	416	386
金山町	514	457
昭和村	280	223
会津美里町	6,115	5,571
西郷村	7,205	6,363
泉崎村	2,044	1,797
中島村	1,663	1,412
矢吹町	5,486	4,751
棚倉町	4,818	4,318
矢祭町	1,702	1,490
塙町	2,840	2,538
鮫川村	943	842
石川町	4,894	4,475
玉川村	1,945	1,747
平田村	1,617	1,459
浅川町	2,102	1,879
古殿町	1,520	1,371
三春町	5,839	5,360
小野町	3,126	2,752
広野町	2,185	1,419
檜葉町	886	843
富岡町	2,551	2,663
川内村	227	188
大熊町	2,169	2,052
双葉町	952	976
浪江町	1,910	1,984
葛尾村	168	113
新地町	2,349	1,992
飯舘村	620	410
町村計	110,369	99,209
県計	726,725	650,009

(4) ゴルフ場利用税市町村交付金

(単位:円)

市町村名	平成27年度交付額				平成26年度 交付額
	8月期交付	12月期交付	3月期交付	合計	
福島市	3,955,420	5,340,580	3,372,390	12,668,390	11,687,637
二本松市	1,973,475	3,491,600	1,961,925	7,427,000	7,000,869
伊達市	8,197,507	8,602,002	4,940,390	21,739,899	19,962,695
本宮市	506,292	532,630	405,965	1,444,887	1,349,811
大玉村	5,794,197	6,886,197	2,125,532	14,805,926	13,875,116
郡山市	8,766,014	9,144,623	3,424,495	21,335,132	18,793,096
須賀川市	8,965,912	10,764,584	5,652,107	25,382,603	23,005,200
天栄村	1,265,075	7,998,217	2,753,555	12,016,847	11,449,172
石川町	8,069,005	8,161,615	10,287,655	26,518,275	26,755,858
浅川町	636,997	650,582	331,897	1,619,476	1,504,293
小野町	62,685	0	0	62,685	3,089,755
白河市	14,606,282	16,394,777	7,217,369	38,218,428	46,066,111
西郷村	9,652,510	17,993,220	7,483,822	35,129,552	33,818,892
矢吹町	4,843,300	5,371,275	4,746,875	14,961,450	13,658,173
棚倉町	8,579,166	7,593,029	6,077,195	22,249,390	19,077,994
会津若松市	4,256,140	10,069,010	1,522,885	15,848,035	15,363,888
磐梯町	692,650	3,179,050	1,039,500	4,911,200	5,540,216
猪苗代町	6,705,825	13,777,400	1,577,100	22,060,325	20,971,217
南会津町	983,500	2,116,100	0	3,099,600	3,328,827
南相馬市	2,350,600	1,656,025	1,636,425	5,643,050	4,515,743
富岡町	0	0	0	0	0
楢葉町	0	0	0	0	0
いわき市	66,522,907	52,046,575	45,117,765	163,687,247	156,782,500
合計	167,385,459	191,769,091	111,674,847	470,829,397	457,597,063

(5)自動車取得税市町村交付金

(単位:千円)

区 分 市町村名	平成 27 年 度 交 付 額				平成26年度 交 付 額
	27年8月交付	27年12月交付	28年3月交付	合 計	
福 島 市	58,129	60,202	67,072	185,403	130,989
会 津 若 松 市	25,983	26,909	29,979	82,871	58,676
郡 山 市	65,064	67,385	75,073	207,522	146,243
い わ き 市	65,365	67,697	75,420	208,482	159,244
白 河 市	18,246	18,896	20,459	57,601	41,087
須 賀 川 市	25,814	26,735	29,785	82,334	58,033
喜 多 方 市	17,474	18,098	20,162	55,734	39,315
相 馬 市	11,819	12,241	13,638	37,698	26,449
二 本 松 市	25,152	26,050	28,990	80,192	56,714
田 村 市	14,251	14,758	16,443	45,452	32,006
南 相 馬 市	23,996	24,852	27,687	76,535	54,031
伊 達 市	19,627	20,327	22,646	62,600	44,107
本 宮 市	10,420	10,791	12,022	33,233	23,497
市 計	381,340	394,941	439,376	1,215,657	870,391
桑 折 町	4,608	4,773	5,318	14,699	10,406
国 見 町	3,301	3,419	3,809	10,529	7,411
川 俣 町	5,450	5,644	6,259	17,353	12,243
大 玉 村	3,969	4,111	4,580	12,660	8,939
鏡 石 町	4,053	4,198	4,677	12,928	9,133
天 栄 村	4,817	4,989	5,558	15,364	10,859
下 郷 町	4,619	4,784	5,329	14,732	10,381
檜 枝 岐 村	499	517	576	1,592	1,128
只 見 町	3,565	3,692	4,114	11,371	8,046
南 会 津 町	9,886	10,239	11,408	31,533	22,276
北 塩 原 村	1,526	1,580	1,761	4,867	3,439
西 会 津 町	5,020	5,200	5,791	16,011	11,319
磐 梯 町	1,428	1,479	1,580	4,487	3,192
猪 苗 代 町	4,792	4,964	5,530	15,286	10,768
会 津 坂 下 町	6,123	6,342	7,066	19,531	13,766

(単位:千円)

区 分 市町村名	平成27年度交付額				平成26年度 交付額
	27年8月交付	27年12月交付	28年3月交付	合 計	
湯 川 村	1,441	1,492	1,663	4,596	3,250
柳 津 町	3,252	3,367	3,751	10,370	7,334
三 島 町	698	724	806	2,228	1,575
金 山 町	1,646	1,704	1,899	5,249	3,712
昭 和 村	1,821	1,885	2,101	5,807	4,102
会 津 美 里 町	7,049	7,300	8,133	22,482	15,876
西 郷 村	6,503	6,735	7,504	20,742	14,634
泉 崎 村	2,236	2,315	2,580	7,131	5,043
中 島 村	1,520	1,574	1,755	4,849	3,422
矢 吹 町	5,853	6,062	6,753	18,668	13,212
棚 倉 町	3,268	3,385	3,770	10,423	7,363
矢 祭 町	1,798	1,863	2,075	5,736	4,041
埴 町	3,396	3,518	3,920	10,834	7,664
鮫 川 村	2,376	2,460	2,741	7,577	5,281
石 川 町	5,544	5,742	6,397	17,683	12,779
玉 川 村	2,615	2,708	3,018	8,341	5,888
平 田 村	3,627	3,757	4,186	11,570	8,180
浅 川 町	2,330	2,413	2,688	7,431	5,253
古 殿 町	3,269	3,386	3,772	10,427	7,354
三 春 町	6,044	6,258	6,972	19,274	13,617
小 野 町	3,778	3,912	4,358	12,048	8,533
広 野 町	1,650	1,708	1,903	5,261	3,645
檜 葉 町	2,998	3,105	3,459	9,562	6,728
富 岡 町	3,598	3,727	4,152	11,477	8,111
川 内 村	1,729	1,791	1,995	5,515	3,746
大 熊 町	3,482	3,607	4,018	11,107	7,851
双 葉 町	2,603	2,696	3,003	8,302	5,874
浪 江 町	6,789	7,031	7,834	21,654	15,280
葛 尾 村	1,081	1,120	1,247	3,448	2,438
新 地 町	2,871	2,973	3,312	9,156	6,310
飯 舘 村	3,943	4,084	4,550	12,577	8,891
町村計	164,464	170,333	189,671	524,468	370,293
県 計	545,804	565,274	629,047	1,740,125	1,240,684

(6)地方消費税市町村交付金

(単位:千円)

区 分 市町村名	平成 27 年 度 交 付 額					平成26年度 交 付 額
	27年6月交付	27年9月交付	27年12月交付	28年3月交付	合 計	
福 島 市	995,724	2,205,838	980,670	1,336,809	5,519,041	3,394,889
会津若松市	434,822	963,280	428,237	574,299	2,400,638	1,489,753
郡 山 市	1,168,610	2,588,877	1,150,912	1,548,734	6,457,133	4,006,191
い わ き 市	1,120,088	2,481,214	1,103,239	1,489,696	6,194,237	3,757,658
白 河 市	214,203	474,511	210,976	285,932	1,185,622	722,097
須賀川市	251,697	557,535	247,925	340,021	1,397,178	833,371
喜多方市	165,439	366,465	162,963	217,555	912,422	546,586
相 馬 市	125,364	277,711	123,475	165,286	691,836	422,852
二本松市	191,634	424,493	188,759	255,073	1,059,959	636,742
田 村 市	126,060	279,230	124,176	167,625	697,091	414,015
南相馬市	229,485	508,349	226,039	299,347	1,263,220	766,337
伊 達 市	207,545	459,727	204,440	268,670	1,140,382	684,077
本 宮 市	108,147	239,584	106,511	146,567	600,809	370,078
市 計	5,338,818	11,826,814	5,258,322	7,095,614	29,519,568	18,044,646
桑 折 町	41,271	91,423	40,652	55,832	229,178	137,325
国 見 町	30,518	67,597	30,063	40,940	169,118	98,829
川 俣 町	49,559	109,780	48,816	66,435	274,590	164,272
大 玉 村	25,471	56,417	25,093	34,267	141,248	81,755
鏡 石 町	41,164	91,185	40,546	54,864	227,759	136,990
天 栄 村	19,488	43,169	19,198	25,739	107,594	63,810
下 郷 町	20,401	45,191	20,095	27,008	112,695	67,378
檜 枝 岐 村	2,495	5,528	2,456	3,377	13,856	8,959
只 見 町	15,771	34,936	15,535	20,711	86,953	52,381
南 会 津 町	59,051	130,813	58,162	77,792	325,818	198,943
北 塩 原 村	11,149	24,701	10,980	14,338	61,168	38,439
西 会 津 町	22,763	50,422	22,424	29,745	125,354	74,450
磐 梯 町	12,976	28,749	12,780	19,902	74,407	44,488
猪 苗 代 町	50,686	112,278	49,926	65,790	278,680	168,558
会津坂下町	54,705	121,177	53,886	73,469	303,237	180,513

(単位:千円)

区分 市町村名	平成27年度交付額					平成26年度
	27年6月交付	27年9月交付	27年12月交付	28年3月交付	合計	交付額
湯川村	9,759	21,615	9,615	13,265	54,254	30,955
柳津町	12,169	26,955	11,988	16,123	67,235	39,467
三島町	6,105	13,524	6,014	8,061	33,704	20,199
金山町	7,550	16,723	7,436	10,223	41,932	24,601
昭和村	4,423	9,798	4,358	5,817	24,396	14,147
会津美里町	65,472	145,007	64,504	87,231	362,214	206,885
西郷村	68,836	152,497	67,792	93,245	382,370	236,841
泉崎村	24,004	53,178	23,638	35,030	135,850	83,012
中島村	15,376	34,058	15,147	20,461	85,042	49,454
矢吹町	59,253	131,257	58,364	80,484	329,358	197,375
棚倉町	51,020	113,024	50,249	67,322	281,615	173,622
矢祭町	20,998	46,517	20,682	27,684	115,881	70,765
塙町	31,294	69,319	30,825	42,319	173,757	103,478
鮫川村	11,957	26,486	11,780	15,338	65,561	38,550
石川町	56,557	125,281	55,709	73,957	311,504	187,431
玉川村	24,192	53,593	23,827	30,764	132,376	81,910
平田村	21,340	47,269	21,021	27,836	117,466	69,722
浅川町	20,921	46,340	20,609	27,913	115,783	67,872
古殿町	18,804	41,652	18,523	24,226	103,205	61,755
三春町	55,169	122,200	54,348	73,994	305,711	178,855
小野町	35,671	79,015	35,136	46,718	196,540	118,253
広野町	18,759	41,558	18,475	24,727	103,519	64,399
檜葉町	27,211	60,284	26,797	35,623	149,915	94,158
富岡町	54,713	121,208	53,885	71,047	300,853	186,900
川内村	8,676	19,217	8,546	11,262	47,701	28,315
大熊町	45,684	101,224	44,981	61,017	252,906	164,676
双葉町	21,870	48,446	21,543	28,447	120,306	72,207
浪江町	66,201	146,644	65,211	86,142	364,198	218,934
葛尾村	4,341	9,617	4,278	5,749	23,985	13,610
新地町	25,532	56,555	25,151	34,160	141,398	83,680
飯舘村	18,431	40,824	18,157	24,439	101,851	59,136
町村計	1,369,756	3,034,251	1,349,201	1,820,833	7,574,041	4,558,254
県計	6,708,574	14,861,065	6,607,523	8,916,447	37,093,609	22,602,900

7 全国徴収率 (1) 県税計

都道府県名	最終予算額			課税額				収入額				収入歩合(%)		
	27年度	26年度	前年比 (%)	27年度	計		26年度	前年比 (%)	27年度		26年度	前年比 (%)	27年度	26年度
				現年課税分	滞納繰越分	計		計	現年課税分	滞納繰越分	計			
北海道	586,717,512	530,073,535	110.7	589,754,997	14,727,080	604,482,077	547,891,120	604,482,077	583,852,778	5,726,805	589,579,583	110.3	531,446,500	97.5
青森県	140,251,601	126,195,481	111.1	140,503,941	2,850,478	143,354,419	129,670,202	143,354,419	139,860,400	659,994	140,520,394	110.4	126,677,181	98.2
岩手県	127,438,000	115,116,000	110.7	127,759,323	2,293,503	130,052,826	117,824,923	130,052,826	126,896,058	1,006,639	127,902,697	110.4	115,448,203	98.3
宮城県	306,730,000	289,930,000	113.6	307,064,671	5,353,375	312,420,046	276,373,986	312,420,046	305,318,270	1,730,199	307,048,469	113.0	270,472,220	113.5
秋田県	90,265,475	82,022,491	110.0	90,218,138	1,888,656	92,104,794	84,837,962	92,104,794	89,857,300	498,975	90,354,275	108.6	82,649,422	109.3
山形県	107,650,000	96,900,000	111.1	107,933,237	1,826,773	109,760,010	99,391,615	109,760,010	107,517,859	439,414	107,957,273	110.4	97,307,407	98.4
福島県	235,434,353	207,401,692	113.5	236,016,233	4,478,006	240,494,239	212,657,933	240,494,239	234,436,280	1,394,080	235,830,360	113.1	207,728,008	113.5
茨城県	365,516,690	331,511,858	110.3	365,386,287	9,422,022	374,808,309	343,226,100	374,808,309	363,287,505	2,799,805	366,087,310	110.1	332,464,310	110.1
栃木県	243,000,000	224,000,000	108.5	243,973,884	6,498,448	250,472,332	232,384,074	250,472,332	242,696,148	1,855,349	244,549,497	108.7	224,826,112	108.7
群馬県	747,100,000	680,000,000	109.9	752,701,362	24,715,785	777,417,147	715,134,847	777,417,147	746,378,264	7,034,886	753,412,950	108.7	687,098,548	109.7
埼玉県	956,087,000	865,563,000	110.5	951,894,861	27,679,292	979,574,153	897,413,719	979,574,153	945,295,596	8,758,013	954,053,609	110.1	866,759,322	110.1
千葉県	3,959,338,590	3,125,967,259	126.7	3,853,915,090	62,522,477	3,916,437,567	3,121,056,300	3,916,437,567	3,833,743,852	23,121,329	3,858,865,181	125.5	3,048,332,242	126.5
神奈川県	1,245,635,104	1,109,686,442	112.3	1,246,937,969	24,751,551	1,271,689,520	1,140,518,563	1,271,689,520	1,237,569,304	9,137,768	1,246,707,072	112.1	1,122,226,721	112.1
新潟県	271,531,000	240,764,000	112.8	271,768,464	3,648,214	275,416,678	245,269,471	275,416,678	270,944,061	1,194,792	272,138,853	112.3	241,281,033	112.8
富山県	138,488,000	121,295,000	114.2	139,867,398	2,721,110	142,588,508	126,319,848	142,588,508	138,957,821	821,683	139,779,504	113.3	123,378,919	113.3
石川県	142,373,534	128,310,858	111.0	145,570,705	3,862,367	149,253,072	134,029,578	149,253,072	144,744,809	924,258	145,669,067	112.0	130,107,605	112.0
福井県	108,735,322	93,446,816	116.4	110,510,383	2,064,326	112,574,709	97,268,854	112,574,709	109,975,109	526,458	110,501,567	115.7	95,029,222	116.3
山梨県	96,913,159	84,787,070	114.3	97,752,727	2,019,794	99,772,521	87,652,954	99,772,521	97,144,535	555,429	97,699,964	114.4	85,430,410	114.4
長野県	226,275,037	202,860,305	111.5	227,053,688	3,864,154	230,917,842	207,738,566	230,917,842	225,974,976	1,159,821	227,134,797	111.2	203,509,781	111.6
岐阜県	233,786,000	204,500,000	114.3	236,234,457	6,034,293	242,268,750	212,946,433	242,268,750	234,620,236	2,035,001	236,655,237	113.8	206,401,738	114.7
静岡県	484,700,000	446,100,000	108.7	488,074,011	10,906,824	498,980,835	460,245,775	498,980,835	485,230,993	3,036,782	488,267,775	108.4	447,768,940	109.0
愛知県	1,246,800,000	1,113,700,000	111.9	1,248,564,862	22,808,787	1,271,373,649	1,144,059,447	1,271,373,649	1,242,511,511	7,104,726	1,249,676,237	111.1	1,118,524,208	111.7
三重県	243,599,000	228,773,000	106.5	247,072,474	4,710,460	251,782,934	236,451,632	251,782,934	245,776,444	1,629,192	247,405,636	106.5	231,436,728	106.9
滋賀県	154,770,000	144,160,000	107.4	156,202,836	3,829,794	160,032,630	148,827,012	160,032,630	154,726,267	1,223,616	155,949,883	107.5	144,548,129	107.9
京都府	284,546,039	250,709,000	113.5	285,368,439	4,956,796	290,364,235	256,250,802	290,364,235	283,896,962	2,152,360	286,049,322	114.0	251,009,808	114.0
大阪府	1,400,410,000	1,206,449,865	116.1	1,427,070,847	26,908,816	1,453,979,663	1,293,849,839	1,453,979,663	1,419,319,543	8,259,044	1,427,578,587	118.8	1,202,142,760	118.8
兵庫県	714,351,000	633,067,000	112.8	715,892,712	15,019,188	730,911,900	654,244,638	730,911,900	711,951,416	4,289,342	716,240,758	111.7	637,822,132	112.3
奈良県	115,850,000	107,600,000	107.5	116,489,103	3,573,477	120,062,580	111,693,024	120,062,580	115,545,624	961,960	116,507,584	108.1	107,757,738	108.1
和歌山県	94,042,000	85,962,000	109.4	95,200,598	1,682,661	96,883,259	88,718,086	96,883,259	94,705,931	490,183	95,196,114	109.6	86,883,032	109.6
鳥取県	51,408,469	46,496,567	110.6	51,525,020	812,340	52,337,360	47,880,875	52,337,360	51,333,155	232,999	51,566,154	109.7	47,002,124	109.7
島根県	67,109,804	60,056,596	111.7	67,319,750	684,093	68,003,843	61,175,376	68,003,843	67,092,684	279,434	67,372,118	111.5	60,415,053	111.5
岡山県	242,633,189	209,041,416	116.2	239,773,659	4,587,614	244,361,273	217,088,744	244,361,273	238,303,396	1,403,176	239,706,572	113.1	212,018,016	113.1
広島県	341,917,040	301,688,000	113.3	343,294,399	6,888,316	350,182,715	310,725,849	350,182,715	340,928,080	2,245,677	343,173,757	112.7	302,820,323	113.3
山口県	175,312,458	157,688,326	111.2	176,688,474	2,841,491	179,529,965	163,238,582	179,529,965	175,734,627	1,053,108	176,787,735	110.4	160,147,506	110.4
徳島県	75,500,000	73,000,000	102.7	76,938,123	1,508,237	78,444,360	77,359,114	78,444,360	76,601,581	407,154	77,008,735	101.7	75,719,554	101.7
香川県	119,200,011	109,063,364	109.3	122,455,350	1,862,794	124,318,144	110,939,637	124,318,144	121,848,186	592,465	122,440,651	112.4	108,898,982	112.4
愛媛県	145,700,000	128,900,000	113.0	146,080,893	2,557,812	148,638,705	132,136,076	148,638,705	145,553,661	707,982	146,261,643	113.4	129,003,792	113.4
高知県	64,066,689	56,913,182	112.6	64,358,830	1,122,601	64,481,431	58,153,050	64,481,431	63,000,577	439,904	63,431,481	111.4	56,925,770	111.4
福岡県	621,422,741	539,682,251	115.2	624,676,648	13,387,891	638,064,539	560,844,745	638,064,539	619,514,953	5,216,212	624,731,165	114.5	545,834,376	114.5
佐賀県	81,571,000	75,840,000	107.9	83,030,491	1,384,810	84,415,301	78,242,259	84,415,301	82,574,057	635,580	83,209,637	108.4	76,726,330	108.4
長崎県	113,602,030	103,105,181	110.2	113,773,007	2,256,163	116,029,170	105,930,276	116,029,170	113,333,812	809,068	113,942,880	110.2	103,429,102	110.2
熊本県	158,633,366	141,012,319	112.5	158,990,609	3,413,352	162,403,961	146,712,826	162,403,961	158,012,313	945,408	158,957,721	111.3	142,817,705	111.3
大分県	120,450,000	108,500,000	111.0	120,339,462	2,668,209	123,007,671	111,488,015	123,007,671	119,855,467	641,954	120,497,421	111.0	108,564,222	111.0
宮崎県	94,650,000	84,190,000	112.4	95,472,084	1,859,360	97,331,444	87,603,040	97,331,444	94,941,334	650,810	95,592,144	111.8	85,531,368	111.8
鹿児島県	142,948,594	126,609,090	112.9	143,674,358	3,057,092	146,731,451	130,958,123	146,731,451	142,877,648	867,969	143,745,617	112.7	127,497,617	112.7
沖縄県	113,794,685	100,726,330	113.0	115,430,840	2,152,234	117,583,074	104,667,724	117,583,074	114,754,857	808,391	115,563,248	112.9	102,402,411	112.9
合計	18,041,556,482	15,698,165,741	114.9	18,010,748,043	365,298,330	18,376,046,372	16,096,487,292	18,376,046,372	17,902,785,965	119,453,921	18,022,239,886	114.9	15,683,494,924	114.9

出典 地方行政調査会資料(出納閉鎖日現在)

(2) うち個人県民税計

(単位：千円、千円未満四捨五入)

都道府県名	最終予算額			調定額			収入額						収入歩合(%)	
	27年度	26年度	前年比(%)	27年度	26年度	前年比(%)	27年度	26年度	前年比(%)	27年度	26年度	前年比(%)	27年度	26年度
				現年課税分	滞納繰越分	計	現年課税分	滞納繰越分	計	計	計	計		
北海道	165,214,172	163,430,710	101.1	165,160,737	9,508,857	174,669,594	162,212,277	3,080,290	165,292,567	164,218,666	100.7	165,292,567	164,218,666	94.6
青森県	32,803,057	32,627,074	100.5	32,911,548	2,301,739	35,213,287	32,397,008	495,837	32,892,845	32,634,233	100.8	32,892,845	32,634,233	93.4
岩手県	34,938,000	34,361,000	101.7	34,901,463	1,584,585	36,486,048	34,517,079	475,229	34,992,308	34,658,883	101.0	34,992,308	34,658,883	95.9
宮城県	79,357,000	76,950,000	103.1	79,342,030	4,491,854	83,833,884	78,129,015	1,354,419	79,483,434	77,314,494	102.8	79,483,434	77,314,494	94.1
秋田県	25,377,192	25,297,847	100.3	25,488,901	1,445,572	26,934,473	25,207,758	341,888	25,549,646	25,561,867	100.0	25,549,646	25,561,867	94.9
山形県	31,319,000	30,996,000	101.0	31,496,812	1,508,581	33,005,393	31,161,081	345,061	31,506,142	31,077,708	101.4	31,506,142	31,077,708	95.5
福島県	61,054,622	59,353,577	102.9	61,425,800	3,153,863	64,579,663	60,377,978	956,953	61,334,931	59,541,984	103.0	61,334,931	59,541,984	94.3
茨城県	107,635,594	107,682,367	100.0	107,258,208	7,121,840	114,380,048	107,876,847	2,093,930	109,970,777	107,911,639	100.0	109,970,777	107,911,639	94.3
栃木県	72,519,000	71,992,000	100.7	71,765,020	5,638,030	77,403,050	70,626,025	1,364,377	71,990,402	72,283,340	99.6	71,990,402	72,283,340	92.0
群馬県	69,443,133	67,692,968	102.6	69,801,633	4,541,805	74,343,438	68,753,930	1,060,795	69,814,725	68,450,670	102.0	69,814,725	68,450,670	93.1
埼玉県	307,063,000	304,865,000	100.7	307,689,645	22,010,733	329,710,378	302,601,867	5,849,615	308,451,482	306,809,582	100.5	308,451,482	306,809,582	92.6
千葉県	276,983,000	274,818,000	100.8	277,820,610	22,048,443	299,869,053	272,601,310	18,998,970	278,588,280	275,382,309	101.2	278,588,280	275,382,309	92.9
東京都	891,028,018	861,105,962	103.5	879,055,603	44,949,949	924,005,552	863,542,142	18,398,477	881,940,619	862,433,657	102.3	881,940,619	862,433,657	95.4
神奈川県	473,939,018	470,091,175	100.8	476,231,126	19,353,555	495,584,682	469,916,461	6,429,698	476,346,159	471,484,330	101.0	476,346,159	471,484,330	96.1
新潟県	70,282,000	69,553,000	101.0	70,431,500	2,738,813	73,170,313	70,493,473	704,317	70,493,473	70,010,206	100.7	70,493,473	70,010,206	96.3
富山県	39,051,000	38,738,000	100.8	39,411,924	2,063,324	41,475,248	38,890,280	452,027	39,342,307	39,040,110	100.8	39,342,307	39,040,110	94.6
石川県	40,944,900	40,298,300	101.6	41,377,613	2,608,056	43,985,669	40,800,046	669,901	41,469,947	40,862,211	101.5	41,469,947	40,862,211	94.3
福井県	27,716,316	27,339,475	101.4	27,874,568	1,734,129	29,608,697	27,447,990	419,269	27,867,259	27,766,474	100.4	27,867,259	27,766,474	93.8
山梨県	28,346,716	27,571,179	102.1	28,498,478	1,621,027	30,119,506	28,130,099	428,046	28,558,145	28,025,045	101.9	28,558,145	28,025,045	94.2
長野県	70,353,932	69,175,522	101.7	70,538,611	2,987,137	73,525,748	69,711,202	909,525	70,620,727	69,618,424	101.4	70,620,727	69,618,424	96.6
岐阜県	73,419,000	71,934,000	102.1	73,540,928	4,210,571	77,751,499	72,392,633	1,225,040	73,617,673	73,025,107	100.8	73,617,673	73,025,107	94.1
静岡県	149,185,000	148,847,000	100.2	149,226,825	9,171,084	158,397,909	146,927,023	2,502,633	149,429,656	148,426,139	100.7	149,429,656	148,426,139	93.5
愛知県	356,675,000	348,401,000	102.4	355,657,439	17,869,995	373,527,434	351,636,416	4,524,642	356,161,058	348,935,809	102.1	356,161,058	348,935,809	94.4
三重県	70,661,000	68,997,000	102.4	70,561,089	3,937,909	74,498,998	69,659,172	1,221,563	70,880,735	69,300,264	102.3	70,880,735	69,300,264	94.4
滋賀県	53,337,400	52,660,300	101.3	53,561,235	2,520,287	56,081,522	52,817,457	632,125	53,449,582	52,773,213	101.3	53,449,582	52,773,213	95.1
京都府	99,808,528	97,376,173	102.5	99,581,816	3,164,473	102,746,289	98,284,719	1,439,529	99,724,248	97,677,655	102.1	99,724,248	97,677,655	97.1
大阪府	346,369,000	342,027,000	101.3	346,765,321	17,331,094	364,096,415	341,529,289	5,503,018	347,037,307	340,964,780	101.8	347,037,307	340,964,780	94.3
兵庫県	231,984,000	230,368,000	100.7	232,136,155	12,080,798	244,216,953	229,385,218	3,053,416	232,438,634	230,739,707	100.7	232,438,634	230,739,707	94.6
奈良県	54,438,000	54,237,000	100.4	54,307,214	2,421,684	56,728,898	53,862,296	567,254	54,429,550	53,739,660	101.3	54,429,550	53,739,660	95.4
和歌山県	16,038,860	15,853,144	101.2	16,057,439	645,602	16,703,041	15,890,950	177,059	16,068,009	16,024,155	100.3	16,068,009	16,024,155	95.8
鳥取県	19,994,316	19,932,709	100.3	20,072,326	453,976	20,526,302	19,914,987	160,867	20,075,854	20,019,231	100.3	20,075,854	20,019,231	97.6
岡山県	66,536,351	66,109,163	100.6	66,465,061	3,671,860	70,136,921	65,615,165	951,391	66,566,556	65,952,945	100.9	66,566,556	65,952,945	94.4
広島県	106,273,000	105,031,000	101.2	106,707,384	5,196,364	111,903,748	105,338,269	1,382,669	106,720,938	105,138,546	101.5	106,720,938	105,138,546	94.8
山口県	46,284,694	46,251,239	100.1	46,266,529	2,288,726	48,555,255	45,661,612	699,529	46,361,141	46,361,046	100.0	46,361,141	46,361,046	95.5
徳島県	24,331,782	24,478,200	99.4	24,710,620	2,187,520	25,925,698	24,421,329	360,365	24,781,694	24,625,549	100.6	24,781,694	24,625,549	95.0
香川県	33,908,000	33,970,000	99.8	34,093,279	1,450,286	35,543,565	33,666,593	450,470	34,117,063	34,178,550	99.8	34,117,063	34,178,550	95.6
愛媛県	40,956,923	41,192,568	99.2	41,031,598	1,953,859	42,985,457	40,620,257	596,216	41,216,473	41,195,121	100.1	41,216,473	41,195,121	95.0
高知県	21,046,706	20,665,392	101.8	20,711,743	802,473	21,514,212	20,477,764	291,664	20,769,428	20,685,614	100.4	20,769,428	20,685,614	96.0
福岡県	172,332,097	170,414,968	101.1	173,200,919	10,582,273	183,783,192	169,810,153	3,685,963	173,496,116	170,825,169	101.6	173,496,116	170,825,169	93.9
佐賀県	23,040,000	22,445,000	102.7	23,236,848	925,255	24,162,103	22,972,038	320,385	23,292,423	22,944,142	101.5	23,292,423	22,944,142	95.8
長崎県	37,905,008	37,677,165	100.6	37,924,898	1,861,959	39,786,857	37,454,922	632,201	38,087,123	37,844,464	100.6	38,087,123	37,844,464	94.9
熊本県	48,885,010	48,064,345	101.7	49,500,202	2,834,747	52,334,949	48,831,200	728,066	49,559,266	49,012,362	101.1	49,559,266	49,012,362	93.9
大分県	32,808,511	32,334,572	101.5	32,686,737	1,598,044	34,284,781	32,324,234	510,243	32,834,477	32,361,509	101.5	32,834,477	32,361,509	94.8
宮崎県	27,029,099	27,664,544	102.1	28,294,032	1,596,272	29,890,304	27,908,048	532,045	28,440,093	28,169,956	101.0	28,440,093	28,169,956	94.1
鹿児島県	42,439,269	42,170,118	100.6	42,603,517	2,357,114	44,960,631	41,989,630	654,809	42,644,438	42,406,201	100.6	42,644,438	42,406,201	94.2
沖縄県	34,206,512	32,776,521	104.4	34,304,453	1,699,167	36,003,620	33,708,369	660,146	34,368,515	33,260,567	103.3	34,368,515	33,260,567	94.7
合計	5,166,938,826	5,086,565,277	101.6	5,162,330,471	278,244,062	5,440,574,534	5,085,992,250	85,693,363	5,171,685,613	5,102,493,493	101.4	5,171,685,613	5,102,493,493	94.3

第2編 累 年

第1章 県 財 政

1 歳入予算・決算(一般会計)に対する県税予算・決算

(単位:千円、%)

年度	総予算額(a)	県税予算額(b)	(b)/(a)	総決算額(c)	県税決算額(d)	(d)/(c)
25	6,521,619	887,654	13.6	6,572,234	1,044,393	15.9
26	8,854,772	1,425,731	16.1	8,882,780	1,581,776	17.8
27	11,442,225	1,447,332	12.6	11,150,289	1,542,409	13.8
28	15,432,579	1,541,932	10.0	14,514,541	1,677,988	11.6
29	16,676,401	1,709,160	10.2	14,546,219	1,920,627	13.2
30	16,410,792	1,868,841	11.4	14,252,306	1,901,138	13.3
31	17,373,839	2,114,471	12.2	17,276,089	2,227,869	12.9
32	18,201,667	2,366,737	13.0	18,262,302	2,518,327	13.8
33	20,009,838	2,398,872	12.0	20,028,728	2,564,493	12.8
34	22,574,345	2,512,124	11.1	22,727,065	2,766,816	12.2
35	26,370,806	3,193,741	12.1	26,920,202	3,465,518	12.9
36	32,810,671	3,986,090	12.1	33,072,826	4,217,729	12.8
37	38,201,253	4,866,545	12.7	38,336,404	5,159,588	13.5
38	43,055,297	5,695,657	13.2	43,464,633	6,013,870	13.8
39	49,992,700	6,799,663	13.6	50,426,723	7,144,893	14.2
40	57,150,576	7,853,480	13.7	57,750,191	8,217,393	14.2
41	66,929,220	9,526,409	14.2	67,536,651	10,108,485	15.0
42	76,541,996	11,821,000	15.4	77,010,516	12,563,003	16.3
43	89,723,912	14,864,000	16.6	90,718,644	15,370,352	16.9
44	107,003,183	18,350,000	17.1	106,856,486	18,512,866	17.3
45	121,500,525	21,910,000	18.0	121,719,581	22,195,191	18.2
46	145,009,442	24,900,000	17.2	144,368,558	25,082,598	17.4
47	174,972,898	28,247,000	16.1	175,035,302	28,776,214	16.4
48	198,688,725	36,950,000	18.6	196,295,437	37,958,087	19.3
49	252,433,090	46,414,474	18.4	252,440,940	47,183,439	18.7
50	290,288,799	48,551,000	16.7	288,836,064	48,665,984	16.8
51	318,558,625	55,336,000	17.4	321,983,899	57,602,332	17.9
52	380,105,212	66,072,869	17.4	380,951,847	67,079,353	17.6
53	439,042,737	73,474,227	16.7	440,735,256	75,438,051	17.1
54	483,726,507	91,503,809	18.9	482,775,276	92,988,297	19.3
55	513,718,523	103,948,300	20.2	512,076,870	104,371,176	20.4
56	564,327,065	115,098,000	20.4	562,590,529	115,143,761	20.5
57	573,789,201	120,170,300	20.9	571,784,431	120,439,917	21.1
58	575,047,771	132,713,750	23.1	574,847,117	134,411,669	23.4
59	579,755,691	149,751,300	25.8	578,432,841	151,550,024	26.2
60	618,900,772	154,586,000	25.0	612,599,025	154,839,406	25.3
61	669,148,297	161,087,000	24.1	658,693,108	161,327,059	24.5
62	691,104,513	170,299,000	24.6	688,737,856	170,717,601	24.8
63	690,550,603	191,442,000	27.7	686,014,596	191,703,590	27.9
元	766,359,713	195,311,000	25.5	751,923,177	195,834,000	26.0
2	803,398,796	215,123,000	26.8	801,539,565	215,283,387	26.9
3	842,420,418	224,722,000	26.7	838,039,063	224,954,334	26.8
4	872,816,159	217,359,000	24.9	878,988,789	217,731,267	24.8
5	994,198,723	211,630,000	21.3	956,351,451	211,950,603	22.2
6	946,217,942	217,678,000	23.0	977,240,629	218,211,314	22.3
7	986,639,234	226,900,000	23.0	981,735,383	227,310,851	23.1
8	974,482,489	230,000,000	23.6	986,294,636	230,552,575	23.4
9	984,639,635	233,564,000	23.7	1,019,852,215	233,685,976	22.9
10	1,164,689,928	236,010,000	20.3	1,110,978,883	236,488,991	21.3
11	1,044,227,729	220,550,000	21.1	1,084,151,442	220,974,221	20.4
12	1,030,273,107	226,020,000	21.9	1,054,212,078	226,554,225	21.5
13	1,027,794,848	216,840,000	21.1	1,037,119,593	217,369,490	21.0
14	983,521,683	191,554,000	19.5	996,407,941	192,055,198	19.3
15	924,431,454	189,170,001	20.5	949,196,886	189,712,164	20.0
16	901,782,835	193,482,000	21.5	899,387,055	193,804,332	21.6
17	911,091,391	201,077,000	22.1	916,802,963	201,260,625	22.0
18	871,655,320	212,032,200	24.3	863,298,796	212,025,288	24.6
19	837,152,073	243,782,430	29.1	843,557,241	244,168,721	28.9
20	869,290,808	234,596,175	27.0	867,964,133	234,740,655	27.1
21	958,925,884	195,644,955	20.4	947,999,909	195,927,074	20.8
22	930,097,114	176,328,000	18.9	912,031,096	177,503,734	19.5
23	2,371,474,577	168,967,617	7.1	2,298,353,104	170,021,769	7.4
24	1,806,823,198	185,961,697	10.3	1,810,674,095	186,418,435	10.3
25	1,773,701,988	195,163,005	11.0	1,940,342,130	195,427,291	10.1
26	1,990,268,618	207,401,692	10.4	2,086,577,038	207,728,008	10.0
27	2,285,545,165	235,434,353	10.3	2,120,406,257	235,830,360	11.1

2 一般会計歳入決算額

(単位:千円、%)

科 目	平成18年度		平成19年度		平成20年度		平成21年度		平成22年度	
	金 額	構成比	金 額	構成比	金 額	構成比	金 額	構成比	金 額	構成比
県 税	212,025,288	24.6	244,168,721	28.9	234,740,655	27.1	195,927,074	20.8	177,503,734	19.5
地方消費税清算金	39,966,652	4.6	39,299,569	4.7	36,575,343	4.2	37,896,827	4.0	37,834,351	4.1
地方譲与税	38,887,213	4.5	5,589,529	0.7	5,097,972	0.6	15,578,917	1.6	28,082,850	3.1
地方特例交付金	668,875	0.1	1,932,367	0.2	4,075,452	0.5	2,365,393	0.2	2,491,794	0.3
地方交付税	230,649,296	26.7	222,700,006	26.4	212,613,870	24.5	211,368,270	22.3	220,292,357	24.1
交通安全対策特別交付金	1,001,297	0.1	984,264	0.1	880,691	0.1	881,292	0.1	844,345	0.1
分担金及び負担金	10,431,974	1.2	9,516,543	1.1	8,905,498	1.0	8,882,416	0.9	9,132,392	1.0
使用料及び手数料	16,095,901	1.9	15,928,295	1.9	15,778,454	1.8	15,856,791	1.7	10,155,560	1.1
国庫支出金	110,787,021	12.8	104,890,785	12.4	115,103,640	13.3	164,022,189	17.3	123,747,171	13.5
財産収入	1,966,517	0.2	2,075,467	0.2	2,752,688	0.3	2,044,116	0.2	1,862,303	0.2
寄付金	61,779	0.0	112,083	0.0	218,643	0.0	145,191	0.0	829,209	0.1
繰入金	26,467,946	3.1	30,845,920	3.7	20,680,471	2.4	29,851,052	3.1	37,873,907	4.2
諸収入	66,706,583	7.7	63,104,020	7.5	3,827,360	0.4	80,701,374	8.6	85,438,473	9.4
県 債	102,032,500	11.8	96,633,300	11.5	83,469,396	9.6	178,360,600	18.8	170,214,400	18.7
繰越金	5,549,954	0.7	5,776,372	0.7	123,244,000	14.2	4,118,407	0.4	5,728,250	0.6
合 計	863,298,796	100.0	843,557,241	100.0	867,964,133	100.0	947,999,909	100.0	912,031,096	100.0

科 目	平成23年度		平成24年度		平成25年度		平成26年度		平成27年度	
	金 額	構成比	金 額	構成比	金 額	構成比	金 額	構成比	金 額	構成比
県 税	170,021,769	7.4	186,418,435	10.3	195,427,291	10.1	207,728,008	10.0	235,830,360	11.1
地方消費税清算金	37,493,602	1.6	37,343,061	2.1	37,040,287	1.9	44,869,836	2.2	73,600,801	3.5
地方譲与税	28,827,456	1.2	29,470,044	1.6	34,457,654	1.8	40,223,723	1.9	37,123,041	1.8
地方特例交付金	1,997,103	0.1	542,007	0.1	526,314	0.1	508,330	0.1	525,211	0.0
地方交付税	385,319,031	16.8	309,030,016	17.1	262,970,758	13.5	266,923,460	12.7	266,136,044	12.6
交通安全対策特別交付金	816,365	0.1	786,389	0.1	750,328	0.1	665,885	0.1	698,107	0.0
分担金及び負担金	5,630,795	0.2	5,104,769	0.3	5,622,986	0.3	5,121,275	0.2	5,549,480	0.3
使用料及び手数料	9,616,886	0.4	9,691,399	0.5	9,594,823	0.5	11,959,212	0.6	13,350,802	0.6
国庫支出金	1,121,745,861	48.8	514,767,362	28.4	570,525,342	29.4	596,005,123	28.6	584,672,600	27.6
財産収入	1,434,359	0.1	2,213,894	0.1	2,211,643	0.1	2,522,529	0.1	2,686,806	0.1
寄付金	24,909,315	1.1	7,370,966	0.4	1,946,605	0.1	1,094,083	0.1	1,001,498	0.0
繰入金	130,137,567	5.7	398,868,929	22.0	351,212,953	18.1	490,944,169	23.5	503,442,685	23.7
諸収入	167,628,431	7.3	49,751,230	2.7	130,463,065	6.7	124,776,855	6.0	121,610,749	5.7
県 債	183,679,320	8.0	133,544,149	7.4	125,375,940	6.4	146,763,579	6.9	120,396,949	5.7
繰越金	29,095,244	1.2	125,771,445	6.9	212,216,141	10.9	146,470,971	7.0	153,781,124	7.3
合 計	2,298,353,104	100.0	1,810,674,095	100.0	1,940,342,130	100.0	2,086,577,038	100.0	2,120,406,257	100.0

3 一般会計歳出決算額

(単位:千円、%)

科 目	平成18年度		平成19年度		平成20年度		平成21年度		平成22年度	
	金 額	構成比	金 額	構成比	金 額	構成比	金 額	構成比	金 額	構成比
議 会 費	1,549,573	0.2	1,567,936	0.2	1,492,435	0.2	1,418,480	0.2	1,380,334	0.2
総 務 費	58,260,745	6.8	56,374,164	6.7	56,586,697	6.6	66,663,317	7.1	65,092,366	7.4
民 生 費	79,666,023	9.3	82,936,713	9.9	87,967,559	10.2	109,631,111	11.6	101,675,349	11.5
衛 生 費	16,244,292	1.9	17,959,391	2.1	18,960,365	2.2	26,680,055	2.8	19,728,391	2.2
労 働 費	2,160,385	0.2	1,902,676	0.2	11,479,955	1.3	18,184,872	1.9	13,772,806	1.6
農 林 水 産 業 費	80,759,142	9.4	71,062,693	8.5	68,489,009	7.9	70,752,035	7.5	53,986,795	6.1
商 工 費	43,692,429	5.1	43,645,036	5.2	64,631,697	7.5	63,902,466	6.8	67,698,338	7.7
土 木 費	114,824,608	13.4	105,574,453	12.6	105,307,603	12.2	118,003,242	12.5	90,972,621	10.3
警 察 費	45,209,408	5.3	45,026,733	5.4	43,155,379	5.0	41,995,118	4.5	44,323,376	5.0
教 育 費	221,938,939	25.9	223,336,080	26.6	211,079,333	24.4	211,625,226	22.5	205,198,116	23.2
災 害 復 旧 費	6,086,833	0.7	10,394,537	1.2	2,848,672	0.3	834,676	0.1	531,640	0.1
公 債 費	127,422,470	14.8	122,843,741	14.6	137,364,681	15.9	158,096,459	16.8	164,878,119	18.7
諸 支 出 金	59,707,577	7.0	57,105,728	6.8	54,482,341	6.3	54,484,602	5.7	53,697,601	6.0
予 備 費	0	-	0	-	0	-	0	-	0	-
繰 上 充 用 金	0	-	0	-	0	-	0	-	0	-
合 計	857,522,424	100.0	839,729,881	100.0	863,845,726	100.0	942,271,659	100.0	882,935,852	100.0

科 目	平成23年度		平成24年度		平成25年度		平成26年度		平成27年度	
	金 額	構成比	金 額	構成比	金 額	構成比	金 額	構成比	金 額	構成比
議 会 費	1,545,378	0.1	1,540,836	0.1	1,509,048	0.1	1,561,194	0.1	1,539,063	0.1
総 務 費	552,502,580	24.6	253,332,836	15.8	142,743,799	8.0	352,007,419	17.9	175,772,961	8.7
民 生 費	328,343,428	14.6	175,404,773	11.0	147,697,671	8.2	139,593,291	7.1	142,237,612	7.1
衛 生 費	473,360,154	21.0	257,711,891	16.1	551,893,037	30.8	499,031,130	25.4	632,582,653	31.4
労 働 費	34,128,226	1.5	41,165,201	2.6	58,304,651	3.3	27,743,522	1.4	29,616,999	1.5
農 林 水 産 業 費	70,935,432	3.1	97,845,648	6.1	75,354,222	4.2	83,465,592	4.2	87,159,315	4.4
商 工 費	134,873,523	6.0	159,636,966	10.0	174,009,649	9.7	175,611,891	8.9	153,644,006	7.6
土 木 費	110,028,255	4.9	110,182,644	6.9	139,336,348	7.8	156,066,527	7.9	189,149,077	9.4
警 察 費	44,044,916	2.0	45,255,626	2.8	43,692,724	2.4	44,599,492	2.3	44,314,902	2.2
教 育 費	238,410,683	10.6	217,509,042	13.6	213,768,344	11.9	220,888,559	11.2	227,990,431	11.3
災 害 復 旧 費	37,605,902	1.7	55,919,260	3.5	63,870,375	3.6	58,863,526	3.0	84,957,764	4.2
公 債 費	172,130,418	7.7	130,563,709	8.2	131,690,568	7.3	151,069,321	7.7	157,642,101	7.8
諸 支 出 金	50,692,978	2.2	52,389,523	3.3	50,000,723	2.7	54,464,824	2.7	86,497,762	4.3
予 備 費	0	-	0	-	0	-	0	-	0	-
繰 上 充 用 金	0	-	0	-	0	-	0	-	0	-
合 計	2,248,601,873	100.0	1,598,457,955	100.0	1,793,871,159	100.0	1,964,966,288	99.8	2,013,104,646	100.0

4 地方譲与税

(単位:千円、%)

区分 年度	調定額等	区 分							収入対 予算額
		所得譲与税	地方法人特別譲与税	地方揮発油譲与税	地方道路譲与税	石油ガス譲与税	航空機燃料譲与税	計	
平成18年度	予 算 額	33,414,451	-	-	5,106,019	348,976	17,767	38,887,213	100.0
	調定(収入)額	33,414,451	-	-	5,106,019	348,976	17,767	38,887,213	
平成19年度	"	-	-	-	5,242,961	332,064	14,504	5,589,529	100.0
	"	-	-	-	5,242,961	332,064	14,504	5,589,529	
平成20年度	"	-	-	-	4,777,871	306,636	13,465	5,097,972	100.0
	"	-	-	-	4,777,871	306,636	13,465	5,097,972	
平成21年度	"	-	10,219,696	2,997,624	2,058,647	292,266	10,684	15,578,917	100.0
	"	-	10,219,696	2,997,624	2,058,647	292,266	10,684	15,578,917	
平成22年度	"	-	22,593,504	5,183,822	12	296,999	8,512	28,082,849	100.0
	"	-	22,593,504	5,183,822	13	296,999	8,512	28,082,850	
平成23年度	"	-	23,852,577	4,697,733	22	268,270	8,855	28,827,457	100.0
	"	-	23,852,577	4,697,733	21	268,270	8,855	28,827,456	
平成24年度	"	-	24,542,958	4,665,054	22	253,988	8,022	29,470,044	100.0
	"	-	24,542,958	4,665,054	22	253,988	8,022	29,470,044	
平成25年度	"	-	29,670,280	4,538,994	1	239,395	8,985	34,457,655	100.0
	"	-	29,670,280	4,538,994	1	239,395	8,985	34,457,655	
平成26年度	"	-	35,805,687	4,182,687	1	221,042	14,307	40,223,724	100.0
	"	-	35,805,687	4,182,687	0	221,042	14,307	40,223,723	
平成27年度	"	-	32,145,712	4,726,800	1	229,386	21,143	37,123,042	100.0
	"	-	32,145,712	4,726,800	0	229,386	21,143	37,123,041	

第2章 県税決算

1 県 税 決 算 額

(1) 総 括

年度	区分	予算額	調定額 A	調定額 前年対比	収入額 B	収入額 前年対比
昭和 25 年 度		887,654,167.00	1,414,911,972.73	-	1,044,393,105.42	-
昭和 26 年 度		1,425,731,355.00	1,922,702,548.60	135.9	1,581,775,992.48	151.5
昭和 27 年 度		1,447,331,500.00	1,775,700,666.63	92.4	1,542,408,563.11	97.5
昭和 28 年 度		1,541,932,400	1,893,833,299	106.7	1,677,988,258	108.8
昭和 29 年 度		1,709,159,900	2,166,281,806	114.4	1,920,627,229	114.5
昭和 30 年 度		1,868,840,800	2,132,911,142	98.5	1,901,137,928	99.0
昭和 31 年 度		2,114,471,000	2,423,908,758	113.6	2,227,869,028	117.2
昭和 32 年 度		2,366,737,000	2,683,729,475	110.7	2,518,327,357	113.0
昭和 33 年 度		2,398,872,000	2,718,038,344	101.3	2,564,492,780	101.8
昭和 34 年 度		2,512,124,000	2,892,391,332	106.4	2,766,816,051	107.9
昭和 35 年 度		3,193,741,000	3,577,887,464	123.7	3,465,517,853	125.3
昭和 36 年 度		3,986,090,000	4,332,654,617	121.1	4,217,729,178	121.7
昭和 37 年 度		4,866,545,000	5,290,415,316	122.1	5,159,588,271	122.3
昭和 38 年 度		5,695,657,000	6,156,753,401	116.4	6,013,870,253	116.6
昭和 39 年 度		6,799,663,000	7,332,735,399	119.1	7,144,893,265	118.8
昭和 40 年 度		7,853,480,000	8,366,125,047	114.1	8,217,393,460	115.0
昭和 41 年 度		9,526,409,000	10,278,272,658	122.9	10,108,484,586	123.0
昭和 42 年 度		11,821,000,000	12,760,858,692	124.2	12,563,003,495	124.3
昭和 43 年 度		14,864,000,000	15,612,471,516	122.3	15,370,351,588	122.3
昭和 44 年 度		18,350,000,000	18,783,691,345	120.3	18,512,865,921	120.4
昭和 45 年 度		21,910,000,000	22,467,555,435	119.6	22,195,190,599	119.9
昭和 46 年 度		24,900,000,000	25,343,559,699	112.8	25,082,597,844	113.0
昭和 47 年 度		28,247,000,000	29,017,070,908	114.5	28,776,214,192	114.7
昭和 48 年 度		36,950,000,000	38,266,892,976	131.9	37,958,086,679	131.9
昭和 49 年 度		46,414,474,000	47,613,485,236	124.4	47,183,439,402	124.3
昭和 50 年 度		48,551,000,000	49,288,823,920	103.5	48,665,983,641	103.1
昭和 51 年 度		55,336,000,000	58,423,231,385	118.5	57,602,332,007	118.4
昭和 52 年 度		66,072,869,000	67,999,185,949	116.4	67,079,353,199	116.5
昭和 53 年 度		73,474,227,000	76,478,553,031	112.5	75,438,050,869	112.5
昭和 54 年 度		91,503,809,000	94,150,282,993	123.1	92,988,296,964	123.3
昭和 55 年 度		103,948,300,000	105,813,565,560	112.4	104,371,175,931	112.2
昭和 56 年 度		115,098,000,000	116,922,169,683	110.5	115,143,761,255	110.3
昭和 57 年 度		120,170,300,000	122,582,352,843	104.8	120,439,917,128	104.6
昭和 58 年 度		132,713,750,000	136,985,446,108	111.7	134,411,668,714	111.6
昭和 59 年 度		149,751,300,000	154,633,908,168	112.9	151,550,024,113	112.8
昭和 60 年 度		154,586,000,000	158,307,677,557	102.4	154,839,406,147	102.2
昭和 61 年 度		161,087,000,000	165,132,529,610	104.3	161,327,058,915	104.2
昭和 62 年 度		170,299,000,000	174,502,863,189	105.7	170,717,600,931	105.8
昭和 63 年 度		191,442,000,000	195,498,922,925	112.0	191,703,590,159	112.3
平成 元 年 度		195,311,000,000	199,458,045,566	102.0	195,834,000,441	102.2
平成 2 年 度		215,123,000,000	218,678,517,148	109.6	215,283,387,239	109.9
平成 3 年 度		224,722,000,000	228,767,607,222	104.6	224,954,334,420	104.5
平成 4 年 度		217,359,000,000	221,344,088,454	96.8	217,731,266,645	96.8
平成 5 年 度		211,630,000,000	215,705,495,384	97.5	211,950,603,441	97.3
平成 6 年 度		217,678,000,000	221,857,853,434	102.9	218,211,313,745	103.0
平成 7 年 度		226,900,000,000	230,952,703,448	104.1	227,310,851,027	104.2
平成 8 年 度		230,000,000,000	234,155,283,886	101.4	230,552,575,309	101.4
平成 9 年 度		233,564,000,000	237,573,513,502	101.5	233,685,976,300	101.4
平成 10 年 度		236,010,000,000	240,146,320,814	101.1	236,488,991,813	101.2
平成 11 年 度		220,550,000,000	225,780,056,455	94.0	220,974,220,737	93.4
平成 12 年 度		226,020,000,000	231,447,661,163	102.5	226,554,224,977	102.5
平成 13 年 度		216,840,000,000	223,237,408,308	96.5	217,369,489,300	95.9
平成 14 年 度		191,554,000,000	197,958,885,964	88.7	192,055,198,059	88.4
平成 15 年 度		189,170,001,000	195,182,193,300	98.6	189,712,163,565	98.8
平成 16 年 度		193,482,000,000	197,960,428,446	101.4	193,804,332,185	102.2
平成 17 年 度		201,077,000,000	205,160,884,270	103.6	201,260,624,884	103.8
平成 18 年 度		212,032,200,000	216,006,648,956	105.3	212,025,287,977	105.3
平成 19 年 度		243,782,430,000	248,685,673,478	115.1	244,168,721,199	115.2
平成 20 年 度		234,596,175,000	239,904,582,710	96.5	234,740,654,922	96.1
平成 21 年 度		195,644,955,000	201,541,011,061	84.0	195,927,074,513	83.5
平成 22 年 度		176,328,000,000	184,041,496,964	91.3	177,503,734,429	90.6
平成 23 年 度		168,967,617,000	176,487,426,269	95.9	170,021,768,495	95.8
平成 24 年 度		185,961,697,000	191,964,819,699	108.8	186,418,434,712	109.6
平成 25 年 度		195,163,005,000	200,826,322,247	104.6	195,427,290,886	104.8
平成 26 年 度		207,401,692,000	212,657,933,736	105.9	207,728,008,050	106.3
平成 27 年 度		235,434,353,000	240,494,239,046	113.1	235,830,359,634	113.5

(単位:円、%)

過誤納金未処理額 C	不納欠損額 D	未納繰越額 A-B+C-D	収入歩合 (B-C)/A	
457,522.73	7,867,746.03	363,108,644.01	73.8	昭和25年度
1,838,595.52	3,024,575.87	339,740,575.77	82.2	昭和26年度
2,620,457.02	341,699.94	235,570,860.60	86.7	昭和27年度
1,733,660	3,322,599	214,256,102	88.5	昭和28年度
4,738,608	20,477,211	229,915,974	88.4	昭和29年度
1,980,635	27,890,768	205,863,081	89.0	昭和30年度
2,513,695	38,647,746	159,905,679	91.8	昭和31年度
910,625	24,250,024	142,062,719	93.8	昭和32年度
685,980	18,979,417	135,252,127	94.3	昭和33年度
1,110,907	14,961,125	111,725,063	95.6	昭和34年度
611,704	8,721,612	104,259,703	96.8	昭和35年度
3,166,779	5,866,570	112,225,648	97.3	昭和36年度
5,534,694	7,689,150	128,672,589	97.4	昭和37年度
5,193,351	8,297,456	139,779,043	97.6	昭和38年度
4,397,564	8,216,178	184,023,520	97.4	昭和39年度
6,121,851	6,256,033	148,597,405	98.1	昭和40年度
1,263,178	6,187,512	164,863,738	98.3	昭和41年度
879,631	11,025,672	187,709,156	98.4	昭和42年度
921,215	16,477,815	226,563,328	98.4	昭和43年度
927,296	14,514,403	257,238,317	98.6	昭和44年度
1,063,919	21,308,562	252,120,193	98.8	昭和45年度
3,199,736	13,382,640	250,778,951	99.0	昭和46年度
446,947	16,037,451	225,266,212	99.2	昭和47年度
2,406,989	18,202,289	293,010,997	99.2	昭和48年度
376,144	21,393,828	409,028,150	99.1	昭和49年度
1,605,676	19,902,785	604,543,170	98.7	昭和50年度
1,003,229	17,134,165	804,768,442	98.6	昭和51年度
4,069,413	30,818,053	893,084,110	98.6	昭和52年度
1,385,173	36,938,139	1,004,949,196	98.6	昭和53年度
1,582,542	31,468,740	1,132,099,831	98.8	昭和54年度
1,366,930	77,258,327	1,366,498,232	98.6	昭和55年度
1,686,719	65,917,523	1,714,177,624	98.5	昭和56年度
2,240,294	73,838,788	2,070,837,221	98.3	昭和57年度
1,252,309	90,341,284	2,484,688,419	98.1	昭和58年度
2,533,191	106,868,032	2,979,549,214	98.0	昭和59年度
1,456,138	204,459,366	3,265,268,182	97.8	昭和60年度
6,001,241	174,972,101	3,636,499,835	97.7	昭和61年度
4,965,135	205,707,507	3,584,519,886	97.8	昭和62年度
5,229,819	213,635,415	3,586,927,170	98.1	昭和63年度
2,648,016	275,330,082	3,351,363,059	98.2	平成元年度
4,107,426	232,809,344	3,166,427,991	98.4	平成2年度
18,178,574	338,997,310	3,492,454,066	98.3	平成3年度
1,897,439	329,168,052	3,285,551,196	98.4	平成4年度
2,159,853	280,998,845	3,476,052,951	98.3	平成5年度
4,304,740	199,600,079	3,451,244,350	98.4	平成6年度
3,955,211	478,331,357	3,167,476,275	98.4	平成7年度
3,748,144	294,576,535	3,311,880,186	98.5	平成8年度
1,117,410	280,258,109	3,608,396,503	98.4	平成9年度
2,876,631	277,884,692	3,382,320,940	98.5	平成10年度
1,674,853	235,227,977	4,572,282,594	97.9	平成11年度
3,680,836	245,086,236	4,652,030,786	97.9	平成12年度
2,023,751	296,577,361	5,573,365,398	97.4	平成13年度
1,951,693	400,967,623	5,504,671,975	97.0	平成14年度
64,498,029	1,491,058,887	4,043,468,877	97.2	平成15年度
3,289,768	354,677,241	3,804,708,788	97.9	平成16年度
1,689,445	604,899,818	3,297,049,013	98.1	平成17年度
983,433	505,530,590	3,476,813,822	98.2	平成18年度
12,453,735	373,259,497	4,156,146,517	98.2	平成19年度
1,383,166	241,512,202	4,923,798,752	97.8	平成20年度
243,366	301,626,697	5,312,553,217	97.2	平成21年度
41,846	242,649,429	6,295,154,952	96.4	平成22年度
259,744	433,630,806	6,032,286,712	96.3	平成23年度
32,422	434,793,273	5,111,624,136	97.1	平成24年度
454,232	507,111,417	4,892,374,176	97.3	平成25年度
2,182,778	405,111,923	4,526,996,541	97.7	平成26年度
495,333	301,300,303	4,363,074,442	98.1	平成27年度

(2) 税目別

(単位:千円、%)

税目	区分	昭和25年度		昭和26年度		昭和27年度	
		収入額	前年対比	収入額	前年対比	収入額	前年対比
個人事業税		430,188	-	540,774	125.7	550,565	101.8
法人事業税		103,086	-	537,907	521.8	425,278	79.1
自動車税		29,217	-	33,819	115.8	37,032	109.5
鉱区税		11,844	-	14,029	118.4	18,569	132.4
特別所得税		27,707	-	32,594	117.6	23,802	73.0
入場税		150,743	-	184,491	122.4	218,645	118.5
遊興飲食税		139,478	-	166,381	119.3	218,054	131.1
漁業権税		226	-	432	191.2	6	1.4
狩猟者税		9,482	-	11,758	124.0	9,977	84.9
果樹税		9,981	-	15,584	156.1	14,464	92.8
家畜税		12,326	-	14,185	115.1	14,988	105.7
県民税		8,991	-	3,798	42.2	1,810	47.7
地租		734	-	297	40.5	123	41.4
家屋税		966	-	437	45.2	175	40.0
鉱産税		12,978	-	643	5.0	127	19.8
酒消費税		4,110	-	715	17.4	102	14.3
電気ガス税		21,384	-	121	0.6	(昭和24年度廃止)	-
船舶税		2,325	-	2,121	91.2	1,174	55.4
軌道税		14	-	(昭和24年度廃止)	-	-	-
電話税		679	-	335	49.3	149	44.5
不動産取得税(旧)		55,883	-	15,573	27.9	5,942	38.2
電柱税		18	-	4	22.2	(昭和24年度廃止)	-
木材引取税		7,083	-	3,899	55.0	875	22.4
入湯税		1,329	-	219	16.5	102	46.6
ミシン税		40	-	35	87.5	6	17.1
原動機税		269	-	232	86.2	12	5.2
ラジオ税		2	-	4	200.0	1	25.0
都市計画税		3,079	-	1,368	44.4	412	30.1
営業税附加税		104	-	20	19.2	16	80.0
鉱区税附加税		5	-	1	20.0	1	100.0
営業税		122	-	-	-	2	-
合計		1,044,393	-	1,581,776	151.5	1,542,409	97.5

(単位:千円、%)

税目	昭和28年度		昭和29年度		昭和30年度	
	収入額	前年対比	収入額	前年対比	収入額	前年対比
個人県民税	-	-	170,456	-	177,804	104.3
法人県民税	-	-	49,091	-	78,340	159.6
個人事業税	613,692	111.5	443,062	72.2	360,435	81.4
法人事業税	427,380	100.5	618,972	144.8	609,346	98.4
不動産取得税	-	-	22,006	-	54,344	247.0
自動車税	62,713	169.3	92,693	147.8	105,485	113.8
鉾区税	19,456	104.8	18,699	96.1	20,024	107.1
固定資産税	-	-	-	-	52,450	-
県たばこ消費税	-	-	153,446	-	165,662	108.0
娯楽施設利用税	-	-	22,731	-	19,514	85.8
特別所得税	25,166	105.7	581	2.3	(昭和24年度廃止)	-
入場税	206,198	94.3	43,080	20.9	1,937	4.5
遊興飲食税	278,543	127.7	248,532	89.2	209,433	84.3
漁業権税	(昭和26年度廃止)	-	-	-	-	-
狩猟者税	12,353	123.8	9,439	76.4	9,938	105.3
果樹税	11,106	76.8	10,419	93.8	18,192	174.6
家畜税	15,679	104.6	16,281	103.8	17,353	106.6
県民税	697	38.5	100	14.3	3	3.0
地租	45	36.6	7	15.6	-	-
家屋税	85	48.6	4	4.7	1	25.0
鉾産税	33	26.0	20	60.6	(昭和24年度廃止)	-
酒消費税	34	33.3	2	5.9	(昭和24年度廃止)	-
船舶税	444	37.8	50	11.3	63	126.0
電話税	87	58.4	8	9.2	-	-
不動産取得税(旧)	3,516	59.2	781	22.2	706	90.4
木材引取税	516	59.0	129	25.0	7	5.4
入湯税	50	49.0	(昭和24年度廃止)	-	-	-
ミシン税	2	33.3	1	50.0	(昭和24年度廃止)	-
原動機税	3	25.0	(昭和24年度廃止)	-	-	-
ラジオ税	(昭和23年度廃止)	-	-	-	-	-
都市計画税	186	45.1	37	19.9	101	273.0
営業税附加税	6	37.5	(昭和22年度廃止)	-	-	-
鉾区税附加税	(昭和25年度廃止)	-	-	-	-	-
営業税	(昭和24年度廃止)	-	-	-	-	-
合計	1,677,988	108.8	1,920,627	114.5	1,901,138	99.0

(単位:千円、%)

税目	区分	昭和31年度		昭和32年度		昭和33年度	
		収入額	前年対比	収入額	前年対比	収入額	前年対比
個人県民税		193,340	108.7	198,896	102.9	206,213	103.7
法人県民税		101,679	129.8	144,136	141.8	173,465	120.3
個人事業税		329,514	91.4	294,561	89.4	323,364	109.8
法人事業税		708,316	116.2	863,163	121.9	828,490	96.0
不動産取得税		70,788	130.3	90,711	128.1	102,145	112.6
自動車税		116,218	110.2	142,592	122.7	149,849	105.1
鉱区税		23,999	119.9	26,734	111.4	29,531	110.5
固定資産税		41,349	78.8	49,767	120.4	57,261	115.1
軽油引取税		38,343	-	98,987	258.2	128,676	130.0
県たばこ消費税		324,347	195.8	343,919	106.0	357,100	103.8
娯楽施設利用税		17,256	88.4	19,716	114.3	23,311	118.2
入場税		255	13.2	190	74.5	22	11.6
遊興飲食税		225,027	107.4	216,065	96.0	208,469	96.5
狩猟者税		10,409	104.7	11,142	107.0	12,133	108.9
果樹税		9,414	51.7	258	2.7	144	55.8
家畜税		17,449	100.6	17,303	99.2	320	1.8
県民税		2	66.7	3	150.0	(昭和24年度廃止)	-
地租		1	-	-	-	-	-
家屋税		1	100.0	1	100.0	(昭和24年度廃止)	-
船舶税		8	12.7	11	137.5	(昭和24年度廃止)	-
電話税		2	-	-	-	-	-
不動産取得税(旧)		147	20.8	172	117.0	(昭和24年度廃止)	-
木材引取税		3	42.9	-	-	-	-
都市計画税		2	2.0	-	-	-	-
合計		2,227,869	117.2	2,518,327	113.0	2,564,493	101.8

(単位:千円、%)

税目	区分	昭和34年度		昭和35年度		昭和36年度	
		収入額	前年対比	収入額	前年対比	収入額	前年対比
個人県民税		215,173	104.3	214,471	99.7	247,457	115.4
法人県民税		155,923	89.9	218,653	140.2	258,405	118.2
個人事業税		202,126	62.5	245,526	121.5	305,093	124.3
法人事業税		996,694	120.3	1,340,182	134.5	1,604,747	119.7
不動産取得税		104,598	102.4	130,837	125.1	150,190	114.8
自動車税		171,194	114.2	194,766	113.8	245,677	126.1
鉦区税		30,865	104.5	36,912	119.6	39,692	107.5
固定資産税		33,073	57.8	85,829	259.5	122,817	143.1
軽油引取税		208,760	162.2	278,051	133.2	424,026	152.5
県たばこ消費税		370,260	103.7	389,650	105.2	427,446	109.7
娯楽施設利用税		25,051	107.5	26,757	106.8	29,494	110.2
料理飲食等消費税		-	-	-	-	346,780	-
入場税		4	18.2	2	50.0	(昭和29年度廃止)	-
遊興飲食税		240,537	115.4	290,312	120.7	(昭和35年度廃止)	-
狩猟者税		12,493	103.0	13,543	108.4	15,902	117.4
果樹税		15	10.4	8	53.3	(昭和31年度廃止)	-
家畜税		50	15.6	19	38.0	3	15.8
合計		2,766,816	107.9	3,465,518	125.3	4,217,729	121.7

税目	区分	昭和37年度		昭和38年度	
		収入額	前年対比	収入額	前年対比
個人県民税		508,594	205.5	693,466	136.3
法人県民税		300,046	116.1	336,214	112.1
個人事業税		273,875	89.8	319,832	116.8
法人事業税		1,967,612	122.6	2,189,745	111.3
不動産取得税		156,211	104.0	208,393	133.4
自動車税		290,086	118.1	364,800	125.8
鉦区税		36,519	92.0	33,679	92.2
固定資産税		110,542	90.0	83,531	75.6
軽油引取税		552,083	130.2	664,236	120.3
入猟税		-	-	10,656	-
県たばこ消費税		578,928	135.4	623,259	107.7
娯楽施設利用税		34,002	115.3	42,555	125.2
料理飲食等消費税		334,255	96.4	431,707	129.2
狩猟免許税		-	-	11,794	-
狩猟者税		16,834	105.9	2	0.0
家畜税		1	33.3	1	100.0
合計		5,159,588	122.3	6,013,870	116.6

(単位:千円、%)

税目	区分	昭和39年度		昭和40年度		昭和41年度	
		収入額	前年対比	収入額	前年対比	収入額	前年対比
個人県民税		956,013	137.9	1,176,145	123.0	1,474,627	125.4
法人県民税		375,710	111.7	395,408	105.2	461,232	116.6
個人事業税		342,128	107.0	359,964	105.2	420,860	116.9
法人事業税		2,365,564	108.0	2,512,074	106.2	2,943,462	117.2
不動産取得税		298,261	143.1	350,044	117.4	548,284	156.6
自動車税		471,553	129.3	684,310	145.1	875,360	127.9
鉾区税		34,761	103.2	40,603	116.8	44,564	109.8
固定資産税		53,421	64.0	58,740	110.0	100,347	170.8
軽油引取税		982,066	147.8	1,200,333	122.2	1,555,811	129.6
入猟税		10,650	99.9	11,012	103.4	12,484	113.4
県たばこ消費税		660,190	105.9	729,526	110.5	814,052	111.6
娯楽施設利用税		55,653	130.8	69,591	125.0	99,855	143.5
料理飲食等消費税		526,689	122.0	616,838	117.1	742,469	120.4
狩猟免許税		12,234	103.7	12,805	104.7	15,078	117.8
合計		7,144,893	118.8	8,217,393	115.0	10,108,485	123.0

税目	区分	昭和42年度		昭和43年度		昭和44年度	
		収入額	前年対比	収入額	前年対比	収入額	前年対比
個人県民税		1,818,973	123.4	1,956,351	107.6	2,059,715	105.3
法人県民税		594,395	128.9	730,644	122.9	910,018	124.6
個人事業税		509,401	121.0	624,874	122.7	682,844	109.3
法人事業税		3,712,049	126.1	4,536,152	122.2	5,490,326	121.0
不動産取得税		684,061	124.8	782,769	114.4	950,829	121.5
自動車税		1,145,250	130.8	1,510,657	131.9	1,992,527	131.9
鉾区税		48,322	108.4	50,550	104.6	49,142	97.2
固定資産税		86,373	86.1	73,942	85.6	69,359	93.8
自動車取得税		-	-	597,896	-	1,064,736	178.1
軽油引取税		1,854,319	119.2	2,087,151	112.6	2,389,028	114.5
入猟税		14,582	116.8	17,746	121.7	21,477	121.0
県たばこ消費税		1,009,372	124.0	1,081,443	107.1	1,318,871	122.0
娯楽施設利用税		149,217	149.4	176,140	118.0	193,063	109.6
料理飲食等消費税		918,620	123.7	1,121,652	122.1	1,293,580	115.3
狩猟免許税		18,069	119.8	22,385	123.9	27,351	122.2
合計		12,563,003	124.3	15,370,352	122.3	18,512,866	120.4

(単位:千円、%)

区分 税目	昭和45年度		昭和46年度		昭和47年度	
	収入額	前年対比	収入額	前年対比	収入額	前年対比
個人県民税	2,479,911	120.4	3,273,867	132.0	3,914,085	119.6
法人県民税	1,156,525	127.1	1,164,995	100.7	1,356,288	116.4
個人事業税	792,748	116.1	935,199	118.0	728,860	77.9
法人事業税	6,889,359	125.5	7,290,528	105.8	8,192,262	112.4
不動産取得税	1,135,544	119.4	1,130,056	99.5	1,059,113	93.7
自動車税	2,521,320	126.5	3,132,978	124.3	3,846,371	122.8
鉦区税	46,839	95.3	38,312	81.8	29,030	75.8
固定資産税	21,133	30.5	41,364	195.7	-	-
自動車取得税	1,153,980	108.4	1,222,004	105.9	1,511,120	123.7
軽油引取税	2,668,107	111.7	2,822,986	105.8	3,508,676	124.3
入猟税	22,941	106.8	57,682	251.4	58,098	100.7
県たばこ消費税	1,464,056	111.0	1,611,895	110.1	1,789,839	111.0
娯楽施設利用税	257,351	133.3	450,552	175.1	533,595	118.4
料理飲食等消費税	1,555,946	120.3	1,837,929	128.1	2,176,070	118.4
狩猟免許税	29,431	107.6	72,251	245.5	72,807	100.8
合計	22,195,191	119.9	25,082,598	113.0	28,776,214	114.7

区分 税目	昭和48年度		昭和49年度		昭和50年度	
	収入額	前年対比	収入額	前年対比	収入額	前年対比
個人県民税	5,062,785	129.3	7,265,483	143.5	7,797,947	107.3
法人県民税	2,098,478	154.7	2,576,702	122.8	2,278,734	88.4
個人事業税	642,306	88.1	475,019	74.0	488,224	102.8
法人事業税	12,639,360	154.3	16,736,018	132.4	15,535,571	92.8
不動産取得税	1,746,750	164.9	2,006,813	114.9	2,167,890	108.0
自動車税	4,763,396	123.8	5,545,418	116.4	6,392,872	115.3
鉦区税	27,582	95.0	25,852	93.7	25,821	99.9
固定資産税	-	-	-	-	-	-
自動車取得税	1,711,577	113.3	2,687,688	157.0	3,358,751	125.0
軽油引取税	3,940,499	112.3	3,833,842	97.3	3,878,227	101.2
入猟税	63,198	108.8	68,657	108.6	72,244	105.2
県たばこ消費税	1,964,541	109.8	2,148,226	109.4	2,323,150	108.1
娯楽施設利用税	435,001	81.5	371,043	85.3	438,343	118.1
料理飲食等消費税	2,781,553	127.8	3,352,768	120.5	3,814,954	113.8
狩猟免許税	81,061	111.3	89,910	110.9	93,256	103.7
合計	37,958,087	131.9	47,183,439	124.3	48,665,984	103.1

(単位:千円、%)

区分 税目	昭和51年度		昭和52年度		昭和53年度	
	収入額	前年対比	収入額	前年対比	収入額	前年対比
個人県民税	9,373,978	120.2	10,859,503	115.8	12,935,120	119.1
法人県民税	2,490,066	109.3	2,978,876	119.6	3,380,097	113.5
個人事業税	473,288	96.9	464,523	98.1	567,338	122.1
法人事業税	17,713,157	114.0	20,432,298	115.4	21,484,674	105.2
不動産取得税	2,510,751	115.8	3,160,836	125.9	3,038,680	96.1
自動車税	9,124,493	142.7	9,892,630	108.4	11,408,944	115.3
鉱区税	24,963	96.7	46,007	184.3	43,361	94.2
固定資産税	-	-	421,623	-	7,674	1.8
核燃料税	-	-	-	-	1,665,894	-
自動車取得税	3,431,161	102.2	3,871,037	112.8	4,669,145	120.6
軽油引取税	5,316,393	137.1	5,872,966	110.5	6,643,996	113.1
入猟税	74,014	102.5	125,492	169.6	128,476	102.4
県たばこ消費税	2,350,165	101.2	3,569,059	151.9	3,669,459	102.8
娯楽施設利用税	487,341	111.2	614,196	126.0	714,321	116.3
料理飲食等消費税	4,134,841	108.4	4,609,079	111.5	4,913,078	106.6
狩猟免許税	97,721	104.8	161,228	165.0	167,794	104.1
合計	57,602,332	118.4	67,079,353	116.5	75,438,051	112.5

区分 税目	昭和54年度		昭和55年度		昭和56年度	
	収入額	前年対比	収入額	前年対比	収入額	前年対比
個人県民税	14,716,796	113.8	16,623,747	113.0	18,833,586	113.3
法人県民税	4,119,834	121.9	4,725,527	114.7	5,395,208	114.2
個人事業税	676,330	119.2	797,117	117.9	906,199	113.7
法人事業税	29,048,398	135.2	35,038,954	120.6	40,190,086	114.7
不動産取得税	3,745,860	123.3	4,510,677	120.4	5,375,005	119.2
自動車税	13,666,902	119.8	14,561,242	106.5	15,195,560	104.4
鉱区税	40,792	94.1	39,883	97.8	29,145	73.1
狩猟者登録税	154,344	-	148,080	95.9	139,147	94.0
固定資産税	786,761	10,252.3	2,190,062	278.4	1,872,715	85.5
核燃料税	1,835,145	110.2	1,342,381	73.1	1,487,790	110.8
自動車取得税	5,236,669	112.2	4,621,021	88.2	4,783,945	103.5
軽油引取税	8,872,891	133.5	9,059,876	102.1	9,293,322	102.6
入猟税	117,236	91.3	112,360	95.8	106,078	94.4
県たばこ消費税	3,798,028	103.5	3,886,218	102.3	4,424,147	113.8
娯楽施設利用税	769,005	107.7	847,583	110.2	949,516	112.0
料理飲食等消費税	5,403,306	110.0	5,866,448	108.6	6,162,312	105.0
狩猟免許税	(昭和53年度廃止)	-	-	-	-	-
合計	92,988,297	123.3	104,371,176	112.2	115,143,761	110.3

(単位:千円、%)

区分 税目	昭和57年度		昭和58年度		昭和59年度	
	収入額	前年対比	収入額	前年対比	収入額	前年対比
個人県民税	20,758,181	110.2	22,733,260	109.5	22,920,658	100.8
法人県民税	6,156,374	114.1	6,599,967	107.2	8,230,984	124.7
個人事業税	1,066,115	117.6	1,198,535	112.4	1,306,342	109.0
法人事業税	40,403,291	100.5	48,217,029	119.3	57,190,621	118.6
不動産取得税	5,406,499	100.6	5,936,911	109.8	6,596,816	111.1
自動車税	15,728,848	103.5	16,093,193	102.3	18,735,808	116.4
鉱区税	29,011	99.5	24,674	85.1	22,923	92.9
狩猟者登録税	126,281	90.8	131,963	104.5	122,282	92.7
固定資産税	791,531	42.3	2,887,978	364.9	1,449,395	50.2
核燃料税	3,221,765	216.5	3,080,312	95.6	6,411,941	208.2
自動車取得税	4,868,519	101.8	5,232,024	107.5	5,365,275	102.5
軽油引取税	9,397,337	101.1	9,872,324	105.1	10,220,653	103.5
入猟税	96,144	90.6	96,633	100.5	89,562	92.7
県たばこ消費税	4,733,016	107.0	4,801,540	101.4	5,164,583	107.6
娯楽施設利用税	1,131,985	119.2	1,212,423	107.1	1,287,633	106.2
料理飲食等消費税	6,525,020	105.9	6,292,903	96.4	6,434,548	102.3
合計	120,439,917	104.6	134,411,669	111.6	151,550,024	112.8

区分 税目	昭和60年度		昭和61年度		昭和62年度	
	収入額	前年対比	収入額	前年対比	収入額	前年対比
個人県民税	24,347,892	106.2	25,805,983	106.0	27,403,041	106.2
法人県民税	9,063,543	110.1	8,919,990	98.4	10,439,113	117.0
個人事業税	1,382,153	105.8	1,398,865	101.2	1,535,628	109.8
法人事業税	52,936,895	9,236.0	54,910,601	103.7	57,034,627	103.9
不動産取得税	6,764,329	102.5	7,454,867	110.2	7,489,617	100.5
自動車税	19,256,600	102.8	19,672,292	102.2	20,296,284	103.2
鉱区税	22,549	98.4	21,230	94.2	19,152	90.2
狩猟者登録税	118,814	97.2	111,539	93.9	108,836	97.6
固定資産税	4,697,403	324.1	5,627,356	119.8	3,846,592	68.4
核燃料税	6,547,852	102.1	5,599,919	85.5	7,884,053	140.8
自動車取得税	5,565,002	103.7	5,971,704	107.3	6,881,719	115.2
軽油引取税	10,640,650	104.1	11,052,781	103.9	11,778,043	106.6
入猟税	85,841	95.8	80,455	93.7	78,010	97.0
県たばこ消費税	5,141,165	99.5	5,829,321	113.4	5,830,763	100.0
娯楽施設利用税	1,334,741	103.7	1,386,052	103.8	1,599,085	115.4
料理飲食等消費税	6,933,977	107.8	7,484,104	107.9	8,493,038	113.5
合計	154,839,406	102.2	161,327,059	104.2	170,717,601	105.8

(単位:千円、%)

税目	昭和63年度		平成元年度		平成2年度	
	収入額	前年対比	収入額	前年対比	収入額	前年対比
個人県民税	27,279,153	99.5	25,224,868	92.5	26,852,294	106.5
法人県民税	11,773,775	112.8	12,540,927	106.5	12,111,957	96.6
利子割県民税	2,239,706	-	6,052,668	270.2	13,500,551	223.1
個人事業税	1,842,649	120.0	2,135,208	115.9	2,599,838	121.8
法人事業税	69,396,363	121.7	75,451,157	108.7	78,488,205	104.0
不動産取得税	7,707,741	102.9	8,648,456	112.2	8,204,229	94.9
県たばこ税	-	-	5,157,996	-	5,840,475	113.2
ゴルフ場利用税	-	-	1,234,990	-	1,502,649	121.7
特別地方消費税	-	-	2,465,434	-	3,269,887	132.6
自動車税	21,071,537	103.8	21,822,270	103.6	23,163,697	106.1
鉱区税	18,447	96.3	17,864	96.8	18,157	101.6
狩猟者登録税	106,719	98.1	104,303	97.7	103,952	99.7
固定資産税	6,588,386	171.3	4,628,301	70.2	2,263,570	48.9
核燃料税	5,919,082	75.1	3,634,435	61.4	7,175,546	197.4
自動車取得税	7,854,433	114.1	8,736,010	111.2	9,495,537	108.7
軽油引取税	12,658,277	107.5	16,086,760	127.1	20,476,947	127.3
入猟税	76,690	98.3	75,162	98.0	74,182	98.7
県たばこ消費税	5,855,186	100.4	488,731	8.3	(昭和63年度廃止)	-
娯楽施設利用税	1,830,206	114.5	120,808	6.6	1,035	0.9
料理飲食等消費税	9,485,240	111.7	1,207,652	12.7	170,679	14.1
合 計	191,703,590	112.3	195,834,000	102.2	215,313,387	109.9

税目	平成3年度		平成4年度		平成5年度	
	収入額	前年対比	収入額	前年対比	収入額	前年対比
個人県民税	29,969,326	111.6	33,578,547	112.0	33,943,667	101.1
法人県民税	12,368,809	102.1	10,536,615	85.2	10,003,856	94.9
利子割県民税	14,474,647	107.2	10,798,861	74.6	11,614,489	107.6
個人事業税	3,046,334	117.2	3,279,322	107.6	2,924,304	89.2
法人事業税	85,729,031	109.2	76,846,779	89.6	69,380,380	90.3
不動産取得税	8,504,237	103.7	8,992,019	105.7	8,178,780	91.0
県たばこ税	5,905,377	101.1	5,973,570	101.2	6,068,483	101.6
ゴルフ場利用税	1,701,476	113.2	1,922,827	113.0	1,886,477	98.1
特別地方消費税	2,911,603	89.0	2,748,760	94.4	2,706,797	98.5
自動車税	24,392,615	105.3	25,740,720	105.5	26,878,633	104.4
鉱区税	17,518	96.5	17,490	99.8	18,914	108.1
狩猟者登録税	102,826	98.9	99,239	96.5	93,754	94.5
固定資産税	1,219,651	53.9	200,131	16.4	-	-
核燃料税	3,078,620	42.9	4,653,197	151.1	4,177,173	89.8
自動車取得税	10,055,445	105.9	9,854,130	98.0	9,089,005	92.2
軽油引取税	21,324,299	104.1	22,374,702	104.9	24,903,075	111.3
入猟税	72,645	97.9	69,743	96.0	65,493	93.9
娯楽施設利用税	1,348	130.2	30	2.2	(昭和63年度廃止)	-
料理飲食等消費税	78,527	46.0	44,585	56.8	17,323	38.9
合 計	224,954,334	104.5	217,731,267	96.8	211,950,603	97.3

(単位:千円、%)

税目	区分	平成6年度		平成7年度		平成8年度	
		収入額	前年対比	収入額	前年対比	収入額	前年対比
個人県民税		28,954,230	85.3	31,979,093	110.4	31,550,398	98.7
法人県民税		10,157,873	101.5	11,482,469	113.0	12,665,540	110.3
利子割県民税		13,836,464	119.1	10,041,922	72.6	5,369,383	53.5
個人事業税		2,774,208	94.9	2,874,135	103.6	2,913,371	101.4
法人事業税		67,969,761	98.0	71,215,426	104.8	77,733,794	109.2
不動産取得税		9,036,964	110.5	11,226,688	124.2	9,979,099	88.9
県たばこ税		6,129,564	101.0	6,201,268	101.2	6,230,667	100.5
ゴルフ場利用税		1,840,110	97.5	1,794,223	97.5	1,846,900	102.9
特別地方消費税		2,606,294	96.3	2,512,444	96.4	2,483,049	98.8
自動車税		28,126,234	104.6	29,417,871	104.6	30,732,047	104.5
鋳区税		18,520	97.9	16,964	91.6	16,467	97.1
狩猟者登録税		89,184	95.1	84,172	94.4	81,493	96.8
固定資産税		-	-	-	-	-	-
核燃料税		3,871,137	92.7	4,783,255	123.6	4,050,061	84.7
自動車取得税		10,083,766	110.9	10,492,263	104.1	11,231,921	107.0
軽油引取税		32,649,337	131.1	33,129,714	101.5	33,611,428	101.5
入猟税		62,390	95.3	58,537	93.8	56,920	97.2
料理飲食等消費税		5,278	30.5	407	7.7	37	9.1
合計		218,211,314	103.0	227,310,851	104.2	230,552,575	101.4

税目	区分	平成9年度		平成10年度		平成11年度	
		収入額	前年対比	収入額	前年対比	収入額	前年対比
個人県民税		34,857,530	110.5	28,318,306	81.2	29,777,764	105.1
法人県民税		12,491,645	98.6	11,193,643	89.6	9,996,245	89.3
利子割県民税		4,350,127	81.0	3,576,394	82.2	4,159,330	116.2
個人事業税		3,016,208	103.5	2,856,593	94.7	2,246,836	78.6
法人事業税		76,543,869	98.5	75,296,484	98.4	62,975,106	83.6
地方消費税譲渡割		5,988,056	-	23,172,052	387.0	21,035,130	90.8
地方消費税貨物割		262,133	-	393,653	150.2	446,859	113.5
不動産取得税		11,054,536	110.8	8,322,901	75.3	6,911,702	83.0
県たばこ税		4,026,773	64.6	3,772,843	93.7	4,521,466	119.8
ゴルフ場利用税		1,761,547	95.4	1,547,136	87.8	1,409,683	91.1
特別地方消費税		2,369,626	95.4	2,069,996	87.4	1,887,383	91.2
自動車税		31,863,082	103.7	32,752,489	102.8	33,147,459	101.2
鋳区税		16,401	99.6	15,935	97.2	15,516	97.4
狩猟者登録税		79,954	98.1	71,969	90.0	70,649	98.2
固定資産税		-	-	-	-	-	-
核燃料税		2,449,704	60.5	3,247,989	132.6	3,014,782	92.8
自動車取得税		9,362,565	83.4	8,219,328	87.8	7,772,059	94.6
軽油引取税		33,136,681	98.6	31,610,215	95.4	31,536,672	99.8
入猟税		55,539	97.6	51,065	91.9	49,580	97.1
料理飲食等消費税	(昭和63年度廃止)	-	-	-	-	-	-
合計		233,685,976	101.4	236,488,991	101.2	220,974,221	93.4

(単位:千円、%)

税目	区分	平成12年度		平成13年度		平成14年度	
		収入額	前年対比	収入額	前年対比	収入額	前年対比
個人県民税		28,930,395	97.2	28,349,006	98.0	27,270,350	96.2
法人県民税		10,422,241	104.3	9,968,752	95.6	8,530,969	85.6
利子割県民税		16,102,563	387.1	13,700,357	85.1	4,797,111	35.0
個人事業税		2,121,638	94.4	1,952,940	92.0	1,844,767	94.5
法人事業税		60,640,212	96.3	58,947,275	97.2	48,578,332	82.4
地方消費税譲渡割		20,609,691	98.0	17,892,232	86.8	17,984,701	100.5
地方消費税貨物割		562,009	125.8	523,820	93.2	472,208	90.1
不動産取得税		7,371,198	106.6	7,377,155	100.1	6,417,281	87.0
県たばこ税		4,608,437	101.9	4,527,681	98.2	4,406,222	97.3
ゴルフ場利用税		1,242,367	88.1	1,160,367	93.4	1,028,946	88.7
特別地方消費税		167,282	8.9	6,940	4.1	2,264	32.6
自動車税		33,455,528	100.9	33,760,972	100.9	33,858,270	100.3
鉱区税		14,972	96.5	14,619	97.6	14,094	96.4
狩猟者登録税		67,878	96.1	63,946	94.2	60,374	94.4
固定資産税		81,471	-	252,063	309.4	585,740	232.4
核燃料税		2,919,514	96.8	2,819,604	96.6	1,390,910	49.3
自動車取得税		7,878,756	101.4	7,521,039	95.5	6,792,818	90.3
軽油引取税		29,310,473	92.9	28,485,475	97.2	27,976,799	98.2
入猟税		47,600	96.0	45,246	95.1	43,042	95.1
合計		226,554,225	102.5	217,369,489	95.9	192,055,198	88.4

税目	区分	平成15年度		平成16年度		平成17年度	
		収入額	前年対比	収入額	前年対比	収入額	前年対比
個人県民税		25,622,975	94.0	24,722,518	96.5	25,468,317	103.0
法人県民税		9,052,217	106.1	9,545,875	105.5	10,118,246	106.0
利子割県民税		3,002,788	62.6	3,372,860	112.3	1,730,591	51.3
配当割県民税		19,209	-	308,408	1,605.5	608,199	197.2
株式等譲渡所得割県民税		24	-	331,154	1,379,808.3	696,708	210.4
個人事業税		1,717,553	93.1	1,703,930	99.2	1,678,284	98.5
法人事業税		51,670,588	106.4	55,089,731	106.6	59,968,472	108.9
地方消費税譲渡割		17,655,152	98.2	18,287,616	103.6	18,098,595	99.0
地方消費税貨物割		800,985	169.6	661,618	82.6	942,827	142.5
不動産取得税		5,036,217	78.5	5,563,381	110.5	5,810,539	104.4
県たばこ税		4,516,220	102.5	4,603,237	101.9	4,483,026	97.4
ゴルフ場利用税		962,848	93.6	906,646	94.2	914,874	100.9
特別地方消費税		3,802	167.9	69	1.8	(平成12年度廃止)	-
自動車税		33,487,618	98.9	33,030,249	98.6	33,674,806	102.0
鉱区税		13,303	94.4	13,072	98.3	13,002	99.5
狩猟者登録税		57,807	95.7	(平成15年度廃止)	-	-	-
固定資産税		447,481	76.4	678,659	151.7	417,026	61.4
核燃料税		1,735,294	124.8	1,798,586	103.6	3,173,580	176.4
自動車取得税		7,005,460	103.1	6,915,996	98.7	6,922,930	100.1
軽油引取税		26,862,935	96.0	26,178,052	97.5	26,452,531	101.0
入猟税		41,688	96.9	(平成15年度廃止)	-	-	-
狩猟税		-	-	92,675	-	88,072	95.0
合計		189,712,164	98.8	193,804,332	102.2	201,260,625	103.8

(単位:千円、%)

税目	区分	平成18年度		平成19年度		平成20年度	
		収入額	前年対比	収入額	前年対比	収入額	前年対比
個人県民税		28,963,475	113.7	53,301,240	184.0	56,011,571	105.1
法人県民税		11,193,420	110.6	13,114,845	117.2	11,059,594	84.3
利子割県民税		1,328,718	76.8	1,669,681	125.7	1,675,141	100.3
配当割県民税		868,350	142.8	1,079,502	124.3	368,382	34.1
株式等譲渡所得割県民税		599,085	86.0	532,566	88.9	121,927	22.9
個人事業税		1,658,057	98.8	1,673,301	100.9	1,639,912	98.0
法人事業税		65,161,852	108.7	71,874,826	110.3	67,689,116	94.2
地方消費税譲渡割		19,336,209	106.8	18,644,765	96.4	18,801,185	100.8
地方消費税貨物割		1,082,311	114.8	984,890	91.0	2,276,107	231.1
不動産取得税		5,610,069	96.5	5,801,317	103.4	5,137,671	88.6
県たばこ税		4,582,646	102.2	4,508,676	98.4	4,285,905	95.1
ゴルフ場利用税		939,179	102.7	918,754	97.8	906,041	98.6
自動車税		33,026,678	98.1	32,774,263	99.2	31,951,596	97.5
鉱区税		12,884	99.1	12,729	98.8	12,277	96.4
固定資産税		461,715	110.7	463,453	100.4	309,640	66.8
核燃料税		3,612,453	113.8	3,917,192	108.4	3,593,577	91.7
自動車取得税		6,991,081	101.0	6,580,421	94.1	5,610,359	85.3
軽油引取税		26,132,971	98.8	25,666,205	98.2	22,610,327	88.1
狩猟税		84,568	96.0	79,455	94.0	76,117	95.8
産業廃棄物税		379,567	-	570,641	150.3	604,211	105.9
合計		212,025,288	105.3	244,168,722	115.2	234,740,656	96.1

税目	区分	平成21年度		平成22年度		平成23年度	
		収入額	前年対比	収入額	前年対比	収入額	前年対比
個人県民税		55,175,106	98.5	50,213,716	91.0	46,852,066	93.3
法人県民税		6,938,191	62.7	7,352,563	106.0	7,697,686	104.7
利子割県民税		1,534,080	91.6	1,249,312	81.4	1,063,149	85.1
配当割県民税		325,459	88.3	406,806	125.0	453,331	111.4
株式等譲渡所得割県民税		156,334	128.2	114,949	73.5	86,493	75.2
個人事業税		1,511,184	92.2	1,325,962	87.7	1,216,411	91.7
法人事業税		38,572,100	57.0	28,250,552	73.2	28,793,262	101.9
地方消費税譲渡割		17,552,606	93.4	19,517,829	111.2	16,166,544	82.8
地方消費税貨物割		1,341,545	58.9	1,133,617	84.5	823,988	72.7
不動産取得税		4,434,766	86.3	3,745,340	84.5	2,679,802	71.6
県たばこ税		4,090,780	95.4	3,837,125	93.8	5,097,319	132.8
ゴルフ場利用税		883,019	97.5	803,148	91.0	525,212	65.4
自動車税		31,417,151	98.3	30,634,487	97.5	29,826,241	97.4
鉱区税		12,334	100.5	12,710	103.0	13,084	102.9
固定資産税		462,712	149.4	0	0.0	0	-
核燃料税		5,097,687	141.9	4,645,387	91.1	847,946	18.3
自動車取得税		3,583,922	63.9	2,946,294	82.2	2,724,582	92.5
軽油引取税		20,007,094	88.5	20,666,309	103.3	24,634,844	119.2
狩猟税		72,206	94.9	66,800	92.5	46,754	70.0
産業廃棄物税		497,557	82.3	580,828	116.7	473,055	81.4
旧法による税(自動車取得税)		955	-	-	-	-	-
旧法による税(軽油引取税)		2,260,287	-	-	-	-	-
合計		195,927,075	83.5	177,503,734	90.6	170,021,769	95.8

(単位:千円、%)

税目	区分	平成24年度		平成25年度		平成26年度	
		収入額	前年対比	収入額	前年対比	収入額	前年対比
個人県民税		50,436,143	107.6	54,111,605	107.3	56,366,217	104.2
法人県民税		10,103,497	131.3	9,656,880	95.6	11,431,282	118.4
利子割県民税		887,220	83.5	858,682	96.8	711,088	82.8
配当割県民税		471,733	104.1	1,029,532	218.2	2,078,486	201.9
株式等譲渡所得割県民税		109,273	126.3	1,431,531	1310.1	1,097,282	76.7
個人事業税		1,479,395	121.6	2,195,868	148.4	2,271,599	103.4
法人事業税		35,288,190	122.6	40,654,611	115.2	46,621,608	114.7
地方消費税譲渡割		18,758,587	116.0	18,203,663	97.0	21,295,012	117.0
地方消費税貨物割		1,164,277	141.3	1,355,636	116.4	1,693,198	124.9
不動産取得税		3,446,675	128.6	3,566,202	103.5	3,812,188	106.9
県たばこ税		4,880,162	95.7	2,974,674	61.0	2,750,524	92.5
ゴルフ場利用税		662,792	126.2	678,098	102.3	655,317	96.6
自動車税		30,321,322	101.7	30,289,823	99.9	30,430,971	100.5
鉦区税		13,089	100.0	12,870	98.3	12,275	95.4
固定資産税		0	-	44,544	-	0	-
核燃料税		1,438	0.2	(平成24年度廃止)	-	-	-
自動車取得税		4,215,969	154.7	4,068,228	96.5	1,818,098	44.7
軽油引取税		23,366,927	94.9	23,544,949	100.8	24,005,840	102.0
狩猟税		48,082	102.8	43,153	89.7	39,450	91.4
産業廃棄物税		763,664	161.4	706,742	92.5	637,574	90.2
合計		186,418,435	109.6	195,427,291	104.8	207,728,008	106.3

税目	区分	平成27年度	
		収入額	前年対比
個人県民税		58,383,848	103.6
法人県民税		10,440,067	91.3
利子割県民税		649,627	91.4
配当割県民税		1,662,058	80.0
株式等譲渡所得割県民税		1,289,025	117.5
個人事業税		2,699,506	118.8
法人事業税		54,256,134	116.4
地方消費税譲渡割		38,792,095	182.2
地方消費税貨物割		1,403,562	82.9
不動産取得税		3,941,983	103.4
県たばこ税		2,756,537	100.2
ゴルフ場利用税		674,469	102.9
自動車税		30,543,684	100.4
鉦区税		11,601	94.5
固定資産税		383,347	-
自動車取得税		2,631,448	144.7
軽油引取税		24,691,619	102.9
狩猟税		24,939	63.2
産業廃棄物税		594,811	93.3
合計		235,830,360	113.5

2 税外収入決算額

(1) 総括

(単位:円、%)

年度	区分	予算額	調定額 A	収入額 B	過誤納金未処理額 C	不納欠損額 D	未納繰越額 A-B+C-D	収入歩合 (B-C)/A
	昭和25年度	-	21,228,375.96	19,019,131.06	15,047.90	83,229.40	2,141,063.40	89.5
	昭和26年度	-	23,654,056.23	21,039,788.83	12,103.00	472,027.40	2,154,343.00	88.9
	昭和27年度	-	25,834,706.30	22,979,458.10	5,294.00	2,508.00	2,858,034.20	88.9
	昭和28年度	-	31,030,552.75	27,462,571.75	18,076.00	52,820.00	3,533,237.00	88.4
	昭和29年度	-	30,492,442	25,357,522	60,116	228,310	4,966,726	83.0
	昭和30年度	-	31,668,756	26,646,463	41,221	116,871	4,946,643	84.0
	昭和31年度	24,531,000	36,464,980	30,816,298	28,305	192,605	5,484,382	84.4
	昭和32年度	20,265,000	37,099,646	32,084,842	60,703	412,772	4,662,735	86.3
	昭和33年度	23,552,000	43,656,773	34,562,844	1,279,909	370,920	10,002,918	76.2
	昭和34年度	21,799,000	45,746,125	37,366,136	1,271,994	539,178	9,112,805	78.9
	昭和35年度	18,947,000	56,731,762	45,867,479	136,477	410,966	10,589,794	80.6
	昭和36年度	24,494,000	69,488,932	60,643,131	2,866,252	156,102	11,555,951	83.1
	昭和37年度	21,406,000	80,941,226	65,064,164	587,678	215,267	16,249,473	79.7
	昭和38年度	20,164,000	93,526,006	66,764,727	1,304,528	296,254	27,769,553	70.0
	昭和39年度	23,526,000	97,778,029	79,671,847	2,729,833	381,668	20,454,347	78.7
	昭和40年度	56,847,000	102,841,836	90,572,196	2,221,513	247,633	14,243,520	85.9
	昭和41年度	41,644,000	101,339,336	87,252,478	1,292,740	225,695	15,153,903	84.8
	昭和42年度	73,684,000	114,336,132	98,406,942	1,314,820	773,330	16,470,680	84.9
	昭和43年度	59,494,000	114,131,224	99,033,893	59,053	789,015	14,367,369	86.7
	昭和44年度	88,138,000	126,081,845	109,872,330	57,458	365,291	15,901,682	87.1
	昭和45年度	104,411,000	141,022,919	119,581,212	23,813	1,928,842	19,536,678	84.8
	昭和46年度	121,722,000	162,206,273	134,092,705	40,719	761,493	27,392,794	82.6
	昭和47年度	143,709,000	164,221,219	145,149,000	44,820	428,213	18,688,826	88.4
	昭和48年度	145,521,000	177,173,078	154,950,550	82,500	472,280	21,832,748	87.4
	昭和49年度	190,678,000	266,162,498	232,302,966	122,393	1,010,958	32,970,967	87.2
	昭和50年度	231,772,000	300,047,398	244,321,622	128,018	1,468,164	54,385,630	81.4
	昭和51年度	232,322,000	361,479,267	284,556,600	159,675	623,118	76,459,224	78.7
	昭和52年度	289,083,000	408,614,277	320,504,043	688,590	2,117,061	86,681,763	78.3
	昭和53年度	276,202,000	392,743,154	301,216,231	655,427	2,212,503	89,969,847	76.5
	昭和54年度	387,604,000	520,748,384	411,739,797	825,687	782,641	109,051,633	78.9
	昭和55年度	393,703,000	580,991,826	421,551,449	824,157	7,404,856	152,859,678	72.4
	昭和56年度	403,161,000	623,202,260	420,889,556	1,507,709	9,385,162	194,435,251	67.3
	昭和57年度	413,950,000	673,081,475	435,028,689	1,031,327	11,685,496	227,398,617	64.5
	昭和58年度	347,038,000	700,761,208	423,817,874	1,115,396	3,888,412	274,170,318	60.3
	昭和59年度	350,247,000	846,646,649	515,674,812	2,061,784	5,885,291	327,148,330	60.7
	昭和60年度	350,017,000	895,457,543	497,377,816	3,198,937	15,179,201	386,099,463	55.2
	昭和61年度	500,381,000	1,018,276,710	539,425,231	2,093,457	11,657,425	469,287,511	52.8
	昭和62年度	530,055,000	1,140,270,428	609,863,810	3,211,827	17,932,879	515,685,566	53.2
	昭和63年度	579,207,000	1,191,468,995	615,145,501	1,990,603	19,257,658	559,056,439	51.5
	平成元年度	500,105,000	1,198,639,747	573,691,148	1,820,684	25,129,172	601,640,111	47.7
	平成2年度	680,639,000	1,306,054,035	723,337,226	2,281,671	21,534,188	563,464,292	55.2
	平成3年度	700,627,000	1,328,470,428	742,047,261	2,124,762	37,319,651	551,228,278	55.7
	平成4年度	650,856,000	1,325,587,293	737,593,505	1,887,924	38,797,867	551,083,845	55.5
	平成5年度	665,608,000	1,257,107,773	705,934,298	2,831,037	38,350,261	515,654,251	55.9
	平成6年度	652,977,000	1,195,931,414	713,965,387	3,791,223	49,296,524	436,460,726	59.4
	平成7年度	623,308,000	1,082,761,838	661,466,671	1,983,636	73,722,633	349,556,170	60.9
	平成8年度	627,735,000	1,016,521,824	654,337,864	2,182,837	54,601,411	309,765,386	64.2
	平成9年度	640,296,000	981,308,596	659,309,506	2,523,751	44,237,194	280,285,647	66.9
	平成10年度	587,596,000	926,887,301	609,683,608	2,291,421	27,568,610	291,926,504	65.5
	平成11年度	577,759,000	923,095,062	605,697,851	2,667,481	18,390,651	301,674,041	65.3
	平成12年度	605,119,000	946,836,049	655,433,954	2,302,293	21,698,287	272,006,101	69.0
	平成13年度	339,625,000	816,709,308	373,467,559	2,690,641	16,651,900	429,280,490	45.4
	平成14年度	357,640,000	1,235,494,813	417,872,537	2,555,525	45,404,387	774,773,414	33.6
	平成15年度	487,880,000	1,311,055,702	543,924,648	2,043,164	35,718,341	733,455,877	41.3
	平成16年度	376,141,000	1,159,447,884	362,175,277	2,205,938	18,455,808	781,022,737	31.0
	平成17年度	450,370,000	1,140,936,793	459,854,673	2,018,732	185,541,970	497,558,882	40.1
	平成18年度	439,680,000	917,844,336	454,325,417	1,908,919	60,226,615	405,201,223	49.3
	平成19年度	530,383,000	822,573,805	541,868,249	1,515,728	39,987,559	242,233,725	65.7
	平成20年度	494,858,000	644,500,158	507,504,279	1,129,688	24,281,753	113,843,814	78.6
	平成21年度	401,187,000	514,471,802	385,630,483	1,246,876	24,219,875	105,868,320	74.7
	平成22年度	391,620,000	456,786,916	346,627,367	1,301,104	22,348,707	89,111,946	75.6
	平成23年度	157,368,000	393,387,786	282,231,595	1,175,532	13,762,866	98,568,857	71.4
	平成24年度	353,164,000	516,021,732	433,426,027	1,224,896	4,922,776	78,897,825	83.8
	平成25年度	379,834,000	462,214,323	384,421,701	1,231,533	14,688,370	64,335,785	82.9
	平成26年度	295,989,000	430,157,255	354,018,724	523,784	11,717,756	64,944,559	82.2
	平成27年度	290,438,000	387,153,787	305,772,059	463,750	4,879,082	76,966,396	78.9

(2) 科目別

区 分 科 目	昭和25年度		昭和26年度		昭和27年度	
	収入額	前年対比	収入額	前年対比	収入額	前年対比
使用料、手数料	728	-	963	132.3	1,226	127.3
督促手数料	728	-	963	132.3	1,226	127.3
諸 収入	18,291	-	20,077	109.8	21,753	108.3
徴 罰 金		-		-		-
過 年 度 収 入		-		-		-
督促手数料		-		-		-
延 滞 金		-		-		-
加 算 金		-		-		-
延滞加算金		-		-		-
過少申告加算金		-		-		-
不申告加算金		-		-		-
重 加 算 金		-		-		-
税 外 収 入	859	-	655	76.3	597	91.1
延 滞 金	15,100	-	14,944	99.0	13,197	88.3
滞 納 処 分 費	356	-	963	270.5	614	63.8
差 押 物 件 売 上 処 分		-		-		-
加 算 金	1,976	-	3,515	177.9	7,345	209.0
延滞加算金	1,920	-	3,229	168.2	5,820	180.2
過少申告加算金	9	-	51	566.7	456	894.1
不申告加算金	41	-	232	565.9	1,021	440.1
重 加 算 金	6	-	3	50.0	48	1600.0
雑 入		-		-		-
事 故 徴 収 金		-		-		-
合 計	19,019	-	21,040	110.6	22,979	109.2

区 分 科 目	昭和28年度		昭和29年度		昭和30年度	
	収入額	前年対比	収入額	前年対比	収入額	前年対比
使用料、手数料	1,319	107.6	2,314	175.4	2,565	110.8
督促手数料	1,319	107.6	2,314	175.4	2,565	110.8
諸 収入	26,144	120.2	23,044	88.1	24,081	104.5
徴 罰 金		-		-	6	-
過 年 度 収 入		-		-		-
督促手数料		-		-		-
延 滞 金		-		-		-
加 算 金		-		-		-
延滞加算金		-		-		-
過少申告加算金		-		-		-
不申告加算金		-		-		-
重 加 算 金		-		-		-
税 外 収 入	884	148.1	1,074	121.5	2,008	187.0
延 滞 金	14,807	112.2	12,155	82.1	12,344	101.6
滞 納 処 分 費	906	147.6	645	71.2	354	54.9
差 押 物 件 売 上 処 分		-		-	83	-
加 算 金	9,547	130.0	9,170	96.1	9,099	99.2
延滞加算金	4,848	83.3	3,855	79.5	4,204	109.1
過少申告加算金	1,072	235.1	1,952	182.1	1,761	90.2
不申告加算金	3,613	353.9	3,363	93.1	3,057	90.9
重 加 算 金	14	29.2		-	77	-
雑 入		-		-	187	-
事 故 徴 収 金		-		-		-
合 計	27,463	119.5	25,358	92.3	26,646	105.1

(単位:千円、%)

昭和31年度		昭和32年度		昭和33年度		昭和34年度	
収入額	前年対比	収入額	前年対比	収入額	前年対比	収入額	前年対比
2,409	93.9	2,184	90.7	1,528	70.0	1,192	78.0
2,409	93.9	2,184	90.7	1,528	70.0	1,192	78.0
28,407	118.0	29,901	105.3	33,035	110.5	36,174	109.5
101	1683.3	14	13.9	31	221.4	11	35.5
1,983	-	880	44.4	1,563	177.6	1,209	77.4
336	-	250	74.4	216	86.4	199	92.1
	-		-		-		-
1,647	-	630	38.3	1,347	213.8	1,010	75.0
	-		-		-		-
	-		-		-		-
	-		-		-		-
	-		-		-		-
	-		-		-		-
16,608	134.5	19,817	119.3	19,538	98.6	21,439	109.7
120	33.9	73	60.8	54	74.0	70	129.6
38	45.8	2	5.3		-		-
9,557	105.0	9,019	94.4	10,571	117.2	12,193	115.3
5,356	127.4	4,883	91.2	5,626	115.2	5,767	102.5
1,919	109.0	2,026	105.6	2,257	111.4	2,612	115.7
1,981	64.8	1,819	91.8	2,279	125.3	2,878	126.3
301	390.9	291	96.7	409	140.5	936	228.9
	-	96	-	1,278	1331.3	1,252	98.0
	-		-		-		-
30,816	115.6	32,085	104.1	34,563	107.7	37,366	108.1

昭和35年度		昭和36年度		昭和37年度		昭和38年度	
収入額	前年対比	収入額	前年対比	収入額	前年対比	収入額	前年対比
1,196	100.3	1,158	96.8	1,147	99.1	540	47.1
1,196	100.3	1,158	96.8	1,147	99.1	540	47.1
44,671	123.5	59,485	133.2	63,917	107.5	66,225	103.6
1	9.1		-		-		-
2,154	178.2	7,427	344.8	7,573	102.0	9,527	125.8
102	51.3	93	91.2	84	90.3	105	125.0
	-	5,066	-	4,120	81.3	5,883	142.8
2,052	203.2		-		-		-
	-	835	-	1,544	184.9		-
	-	237	-	392	165.4	320	81.6
	-	990	-	693	70.0	895	129.1
	-	206	-	740	359.2	2,324	314.1
	-		-		-		-
24,963	116.4	30,649	122.8	35,186	114.8	42,174	119.9
89	127.1	135	151.7	134	99.3	98	73.1
	-		-		-		-
17,352	142.3	18,490	106.6	20,470	110.7	13,209	64.5
6,081	105.4	6,435	105.8	7,199	111.9		-
3,610	138.2	2,958	81.9	2,822	95.4	3,117	110.5
4,211	146.3	2,808	66.7	3,197	113.9	2,605	81.5
3,450	368.6	6,291	182.3	7,252	115.3	7,487	103.2
112	8.9	2,784	2,485.7	554	19.9	1,217	219.7
	-		-		-		-
45,867	122.8	60,643	132.2	65,064	107.3	66,765	102.6

科 目	区 分	昭和39年度		昭和40年度		昭和41年度	
		収入額	前年対比	収入額	前年対比	収入額	前年対比
使用料、手数料			-		-		-
	督促手数料		-		-		-
諸	収入	79,672	120.3	90,572	113.7	87,252	96.3
	徴罰金		-		-		-
	過年度収入	16,436	172.5	13,544	82.4	6,496	48.0
	督促手数料	59	56.2	24	40.7	6	25.0
	延滞金	8,474	144.0	10,605	125.1	4,568	43.1
	加算金		-		-		-
	延滞加算金		-		-		-
	過少申告加算金	448	140.0	445	99.3	135	30.3
	不申告加算金	715	79.9	802	112.2	587	73.2
	重加算金	6,740	290.0	1,668	24.7	1,200	71.9
	税外収入	0	-		-		-
	延滞金	48,334	114.6	54,089	111.9	52,595	97.2
	滞納処分費	138	140.8	103	74.6	19	18.4
	差押物件売上処分		-		-		-
	加算金	12,121	91.8	20,709	170.9	27,465	132.6
	延滞加算金		-		-		-
	過少申告加算金	3,370	108.1	3,543	105.1	4,090	115.4
	不申告加算金	2,755	105.8	2,870	104.2	3,908	136.2
	重加算金	5,996	80.1	14,296	238.4	19,467	136.2
	雑入	2,643	217.2	2,127	80.5	677	31.8
	事故徴収金	2,643	-	2,127	80.5	677	31.8
合	計	79,672	119.3	90,572	113.7	87,252	96.3

科 目	区 分	昭和42年度		昭和43年度		昭和44年度	
		収入額	前年対比	収入額	前年対比	収入額	前年対比
使用料、手数料			-		-		-
	督促手数料		-		-		-
諸	収入	98,407	112.8	99,034	100.6	109,872	110.9
	徴罰金		-		-		-
	過年度収入	6,895	106.1	7,038	102.1	6,605	93.8
	督促手数料	3	50.0	1	33.3		0.0
	延滞金	4,408	96.5	3,207	72.8	4,846	151.1
	加算金		-		-		-
	延滞加算金		-		-		-
	過少申告加算金	324	240.0	144	44.4	338	234.7
	不申告加算金	443	75.5	391	88.3	758	193.9
	重加算金	1,717	143.1	3,295	191.9	663	20.1
	税外収入		-		-		-
	延滞金	60,142	114.3	62,993	104.7	73,326	116.4
	滞納処分費	6	31.6	82	1366.7	5	6.1
	差押物件売上処分		-		-		-
	加算金	30,119	109.7	28,917	96.0	29,936	103.5
	延滞加算金		-		-		-
	過少申告加算金	4,315	105.5	3,759	87.1	4,534	120.6
	不申告加算金	3,549	90.8	3,826	107.8	6,515	170.3
	重加算金	22,255	114.3	21,332	95.9	18,887	88.5
	雑入	1,245	183.9	4	0.3		0.0
	事故徴収金	1,245	183.9	4	0.3		0.0
合	計	98,407	112.8	99,034	100.6	109,872	110.9

(単位:千円、%)

昭和45年度		昭和46年度		昭和47年度		昭和48年度	
収入額	前年対比	収入額	前年対比	収入額	前年対比	収入額	前年対比
	-		-		-		-
	-		-		-		-
119,581	108.8	134,093	112.1	145,149	108.2	154,951	106.8
	-		-		-		-
7,032	106.5	7,901	112.4	15,522	196.5		-
	-		-		-		-
4,487	92.6	5,441	121.3	8,968	164.8		-
	-		-		-		-
	-		-		-		-
670	198.2	275	41.0	490	178.2		-
1,000	131.9	1,152	115.2	2,027	176.0		-
875	132.0	1,033	118.1	4,037	390.8		-
	-		-		-		-
89,303	121.8	94,139	105.4	91,835	97.6	121,634	132.4
14	280.0	2	14.3	9	450.0	5	55.6
	-		-		-		-
23,232	77.6	32,051	138.0	37,783	117.9	33,312	88.2
	-		-		-		-
3,933	86.7	4,967	126.3	4,518	91.0	6,031	133.5
7,510	115.3	8,139	108.4	10,079	123.8	13,132	130.3
11,789	62.4	18,945	160.7	23,186	122.4	14,149	61.0
	-		-		-		-
	-		-		-		-
119,581	108.8	134,093	112.1	145,149	108.2	154,951	106.8

昭和49年度		昭和50年度		昭和51年度		昭和52年度	
収入額	前年対比	収入額	前年対比	収入額	前年対比	収入額	前年対比
	-		-		-		-
	-		-		-		-
232,303	149.9	244,322	105.2	284,557	116.5	320,504	112.6
	-		-		-		-
	-		-		-		-
	-		-		-		-
	-		-		-		-
	-		-		-		-
	-		-		-		-
	-		-		-		-
	-		-		-		-
	-		-		-		-
	-		-		-		-
	-		-		-		-
	-		-		-		-
191,131	157.1	194,961	102.0	223,994	114.9	257,560	115.0
3	60.0		-		-	26	-
	-		-		-		-
41,169	123.6	49,361	119.9	60,563	122.7	62,918	103.9
	-		-		-		-
7,025	116.5	10,280	146.3	9,066	88.2	10,911	120.4
13,154	100.2	17,051	129.6	15,553	91.2	18,326	117.8
20,990	148.3	22,030	105.0	35,944	163.2	33,681	93.7
	-		-		-		-
	-		-		-		-
232,303	149.9	244,322	105.2	284,557	116.5	320,504	112.6

(単位:千円、%)

区 分 科 目	昭和53年度		昭和54年度		昭和55年度		昭和56年度		昭和57年度	
	収入額	前年対比	収入額	前年対比	収入額	前年対比	収入額	前年対比	収入額	前年対比
諸 収入	301,216	94.0	411,740	136.7	421,551	102.4	420,890	99.8	435,029	103.4
延 滞 金	238,345	92.5	339,535	142.5	328,586	96.8	311,760	94.9	323,107	103.6
加 算 金	62,866	99.9	72,204	114.9	92,961	128.7	109,124	117.4	111,872	102.5
過少申告加算金	8,711	79.8	8,013	92.0	10,732	133.9	9,748	90.8	12,053	123.6
不申告加算金	18,552	101.2	22,054	118.9	23,906	108.4	25,953	108.6	27,151	104.6
重 加 算 金	35,603	105.7	42,137	118.4	58,323	138.4	73,423	125.9	72,668	99.0
滞 納 処 分 費	5	19.2	1	20.0	4	400.0	6	150.0	50	833.3

区 分 科 目	昭和58年度		昭和59年度		昭和60年度		昭和61年度		昭和62年度	
	収入額	前年対比	収入額	前年対比	収入額	前年対比	収入額	前年対比	収入額	前年対比
諸 収入	423,818	97.4	515,675	121.7	497,378	96.5	539,425	108.5	609,864	113.1
延 滞 金	316,134	97.8	386,854	122.4	382,997	99.0	408,031	106.5	463,809	113.7
加 算 金	107,648	96.2	128,566	119.4	114,364	89.0	131,014	114.6	145,996	111.4
過少申告加算金	9,781	81.1	12,078	123.5	11,057	91.5	11,173	101.0	11,799	105.6
不申告加算金	26,139	96.3	27,148	103.9	28,529	105.1	30,588	107.2	33,203	108.5
重 加 算 金	71,728	98.7	89,340	124.6	74,778	83.7	89,253	119.4	100,994	113.2
滞 納 処 分 費	36	72.0	255	708.3	17	6.7	380	2235.3	59	15.5

区 分 科 目	昭和63年度		平成元年度		平成2年度		平成3年度		平成4年度	
	収入額	前年対比	収入額	前年対比	収入額	前年対比	収入額	前年対比	収入額	前年対比
諸 収入	615,146	100.9	573,691	93.3	723,337	126.1	742,047	102.6	737,594	99.4
延 滞 金	440,584	95.0	417,163	94.7	494,549	118.6	475,082	96.1	475,052	99.9
加 算 金	174,355	119.4	156,420	89.7	228,107	145.8	266,566	116.9	261,686	98.2
過少申告加算金	24,944	211.4	16,991	68.1	18,211	107.2	35,173	193.1	16,458	46.8
不申告加算金	35,749	107.7	23,304	65.2	26,609	114.2	23,893	89.8	15,845	66.3
重 加 算 金	113,662	112.5	116,125	102.2	183,287	157.8	207,500	113.2	229,383	110.5
滞 納 処 分 費	207	350.8	108	52.2	681	630.6	399	58.6	856	214.5

区 分 科 目	平成5年度		平成6年度		平成7年度		平成8年度		平成9年度	
	収入額	前年対比	収入額	前年対比	収入額	前年対比	収入額	前年対比	収入額	前年対比
諸 収入	705,934	95.7	713,965	101.1	661,467	92.6	654,338	98.9	659,309	100.8
延 滞 金	439,185	92.4	447,059	101.8	418,947	93.7	434,477	103.7	437,084	100.6
加 算 金	266,143	101.7	265,978	99.9	242,250	91.1	219,127	90.5	222,023	101.3
過少申告加算金	13,047	79.3	20,887	160.1	7,788	37.3	9,617	123.5	14,336	149.1
不申告加算金	23,011	145.2	13,214	57.4	10,290	77.9	13,701	133.1	9,839	71.8
重 加 算 金	230,085	100.3	231,877	100.8	224,172	96.7	195,809	87.3	197,848	101.0
滞 納 処 分 費	606	70.8	928	153.1	270	29.1	734	271.9	202	27.5

(単位:千円、%)

科 目	区 分	平成10年度		平成11年度		平成12年度		平成13年度		平成14年度	
		収入額	前年対比	収入額	前年対比	収入額	前年対比	収入額	前年対比	収入額	前年対比
諸	収 入	609,684	92.5	605,698	99.3	655,434	108.2	373,468	57.0	417,872	111.9
	延 滞 金	418,185	95.7	431,377	103.2	432,110	100.2	295,200	68.3	320,576	108.6
	加 算 金	191,499	86.3	173,994	90.9	222,700	128.0	78,216	35.1	97,122	124.2
	過少申告加算金	15,161	105.8	11,316	74.6	24,547	216.9	13,554	55.2	21,777	160.7
	不申告加算金	10,727	109.0	9,251	86.2	10,790	116.6	4,440	41.1	4,629	104.3
	重 加 算 金	165,611	83.7	153,427	92.6	187,363	122.1	60,222	32.1	70,716	117.4
	滞 納 処 分 費	0	0.0	327	-	624	190.8	52	8.3	174	334.6

科 目	区 分	平成15年度		平成16年度		平成17年度		平成18年度		平成19年度	
		収入額	前年対比	収入額	前年対比	収入額	前年対比	収入額	前年対比	収入額	前年対比
諸	収 入	543,925	130.2	362,175	66.6	459,856	127.0	454,325	98.8	542,117	119.3
	延 滞 金	379,433	118.4	297,158	78.3	287,645	96.8	280,878	97.6	305,483	108.8
	加 算 金	164,492	169.4	64,670	39.3	171,880	265.8	172,745	100.5	236,385	136.8
	過少申告加算金	6,665	30.6	7,282	109.3	10,027	137.7	7,779	77.6	15,962	205.2
	不申告加算金	4,123	89.1	4,193	101.7	4,038	96.3	4,681	115.9	3,163	67.6
	重 加 算 金	153,704	217.4	53,195	34.6	157,815	296.7	160,285	101.6	217,260	135.5
	滞 納 処 分 費	0	0.0	347	-	331	95.4	702	212.1	249	35.5

科 目	区 分	平成20年度		平成21年度		平成22年度		平成23年度		平成24年度	
		収入額	前年対比	収入額	前年対比	収入額	前年対比	収入額	前年対比	収入額	前年対比
諸	収 入	507,504	93.6	385,630	76.0	346,627	89.9	282,231	81.4	433,426	153.6
	延 滞 金	410,364	134.3	302,764	73.8	302,095	99.8	244,160	80.8	382,570	156.6
	加 算 金	95,991	40.6	82,407	85.8	44,081	53.5	38,069	86.4	50,691	133.2
	過少申告加算金	11,865	74.3	12,256	103.3	8,777	71.6	4,187	47.7	3,941	94.1
	不申告加算金	2,665	84.3	2,304	86.5	2,381	103.3	723	30.4	2,464	340.8
	重 加 算 金	81,461	37.5	67,847	83.3	32,923	48.5	33,159	100.7	44,286	133.6
	滞 納 処 分 費	1,149	461.4	459	39.9	451	98.3	2	0.4	165	8250.0

科 目	区 分	平成25年度		平成26年度		平成27年度	
		収入額	前年対比	収入額	前年対比	収入額	前年対比
諸	収 入	384,422	88.7	354,018	92.1	305,772	86.4
	延 滞 金	354,384	92.6	302,837	85.5	274,061	90.5
	加 算 金	30,010	59.2	50,741	169.1	31,282	61.7
	過少申告加算金	1,604	40.7	2,925	182.4	1,642	56.1
	不申告加算金	2,711	110.0	2,722	100.4	1,992	73.2
	重 加 算 金	25,695	58.0	45,094	175.5	27,648	61.3
	滞 納 処 分 費	28	17.0	440	1571.4	429	97.5

3 県税の納税義務者数等

(単位:人、件)

区分 年度	調 定		収 入		不 納 欠 損		未 納 繰 越		督促件数	過誤納金 未処理件数
	義務者数	件数	義務者数	件数	義務者数	件数	義務者数	件数		
昭和33年度	91,422	224,967	86,837	198,221	2,337	4,725	13,026	22,021	86,347	141
昭和34年度	79,107	196,502	76,197	175,868	2,300	3,856	9,425	16,778	65,678	205
昭和35年度	88,224	202,417	85,165	185,371	1,451	2,423	8,522	14,613	66,835	139
昭和36年度	91,590	208,755	88,641	192,942	861	1,607	7,533	14,206	63,804	194
昭和37年度	100,121	219,258	97,421	204,283	1,283	2,511	6,467	12,464	63,026	198
昭和38年度	126,275	251,596	123,322	238,593	924	1,873	6,165	11,130	68,919	358
昭和39年度	133,008	273,881	130,074	262,226	719	1,327	5,678	10,328	74,480	493
昭和40年度	134,574	304,785	132,780	296,095	495	1,059	3,681	7,631	75,500	467
昭和41年度	152,181	354,093	150,637	346,553	347	767	3,250	6,773	83,665	184
昭和42年度	177,554	416,858	175,653	408,912	269	639	3,494	7,307	98,325	130
昭和43年度	211,768	531,089	209,213	521,689	275	721	4,233	8,679	115,546	182
昭和44年度	235,649	637,676	233,118	627,776	411	1,268	4,586	8,632	150,845	161
昭和45年度	279,616	720,512	276,782	710,124	315	738	4,614	9,650	177,864	122
昭和46年度	292,573	788,028	290,371	783,686	267	762	4,175	8,931	175,967	121
昭和47年度	296,406	872,705	294,331	864,092	222	559	3,763	8,054	186,260	98
昭和48年度	342,879	976,164	339,965	966,068	315	913	4,475	9,183	194,708	181
昭和49年度	364,045	687,531	361,778	678,542	382	1,055	3,923	7,934	90,362	41
昭和50年度	400,558	757,829	397,844	748,050	304	1,015	4,249	8,764	103,400	175
昭和51年度	512,483	796,941	508,297	784,329	217	681	5,908	11,931	110,323	73
昭和52年度	534,474	838,887	530,762	825,141	224	599	5,875	13,147	121,460	335
昭和53年度	578,697	904,272	575,667	890,712	241	547	5,192	13,013	129,669	65
昭和54年度	627,273	975,623	623,272	960,147	264	623	7,120	14,853	138,891	113
昭和55年度	735,386	1,003,329	730,414	984,410	391	949	8,092	17,970	154,285	55
昭和56年度	657,403	1,031,728	651,316	1,007,889	489	1,070	10,908	22,769	162,348	79
昭和57年度	862,387	1,053,562	855,007	1,024,157	432	1,039	13,995	28,366	175,386	193
昭和58年度	869,617	1,072,358	860,809	1,034,955	543	1,345	17,630	36,058	182,748	66
昭和59年度	882,700	1,095,847	872,801	1,049,677	609	1,403	21,953	44,767	194,127	90
昭和60年度	887,399	1,114,741	877,710	1,061,465	910	2,531	23,984	50,745	201,783	76
昭和61年度	751,961	1,137,525	743,608	1,082,210	1,274	2,774	21,282	52,541	241,895	45
昭和62年度	766,591	1,168,105	759,365	1,115,398	1,264	3,086	17,424	49,621	238,906	38
昭和63年度	795,983	1,235,589	789,496	1,185,432	1,642	4,188	15,573	45,969	236,102	73
平成元年度	835,306	1,238,117	830,113	1,197,463	1,780	4,862	12,162	35,792	204,681	96
平成2年度	850,369	1,282,426	846,598	1,252,702	1,527	4,268	8,626	25,456	206,460	134
平成3年度	875,105	1,299,816	871,750	1,277,905	1,189	3,450	6,591	18,461	207,363	64
平成4年度	888,184	1,302,466	884,768	1,284,621	958	3,560	5,967	14,285	224,770	76
平成5年度	882,169	1,290,568	878,333	1,274,695	560	2,063	6,438	13,810	227,693	95
平成6年度	904,527	1,323,108	901,436	1,309,741	429	1,865	5,366	11,502	240,385	90
平成7年度	929,526	1,356,927	926,530	1,345,428	372	1,856	4,974	9,713	224,647	113
平成8年度	959,833	1,397,164	956,217	1,385,649	360	894	5,595	10,621	236,050	192
平成9年度	946,011	1,397,744	940,822	1,383,491	328	1,093	7,552	13,160	258,549	156
平成10年度	942,776	1,383,314	937,229	1,367,737	283	686	8,552	14,891	270,930	171
平成11年度	939,625	1,374,762	934,624	1,359,988	203	602	8,299	14,172	270,419	86
平成12年度	945,573	1,348,904	940,929	1,335,742	204	519	7,790	12,643	268,274	76
平成13年度	906,696	1,322,205	902,099	1,309,036	285	676	8,012	12,493	255,795	95
平成14年度	913,929	1,321,968	908,454	1,308,306	283	699	8,802	12,962	255,457	72
平成15年度	905,840	1,309,134	900,476	1,295,859	351	930	8,628	12,345	257,990	86
平成16年度	895,380	1,295,918	889,122	1,281,423	505	1,273	9,823	13,222	222,477	104
平成17年度	888,488	1,285,394	883,152	1,272,844	420	747	8,690	11,803	229,065	67
平成18年度	877,035	1,257,814	871,646	1,245,621	401	810	8,445	11,383	220,977	129
平成19年度	821,841	1,239,047	817,641	1,227,892	425	741	8,086	10,414	184,700	104
平成20年度	796,404	1,152,906	790,076	1,140,138	368	636	9,197	12,132	177,974	24
平成21年度	784,997	1,121,219	777,761	1,105,786	400	661	11,204	14,772	167,516	21
平成22年度	769,117	1,098,640	759,677	1,078,310	277	412	14,779	19,918	161,864	11
平成23年度	748,496	1,073,192	735,565	1,044,742	401	690	20,530	27,760	126,313	14
平成24年度	762,063	1,113,258	755,270	1,090,362	434	724	14,972	22,172	142,485	4
平成25年度	766,983	1,131,103	760,763	1,109,624	722	1,318	13,145	20,161	143,818	14
平成26年度	753,437	1,126,692	747,846	1,107,046	628	1,091	11,849	18,555	131,820	22
平成27年度	759,873	1,142,456	755,021	1,124,773	559	874	10,390	16,809	128,058	13

- (注) 1 個人県民税を除く。
 2 調定及び収入の義務者数には、滞納繰越分を含まない。
 3 過誤納金未処理の件数は、歳入還付分のみである。
 4 昭和49年度から自動車税が年課税となる。

4 過 誤 納 金

(単位:円)

年度	区分	発 生 額 (合計金額)	処 理 額			年度末現在額 (未処理額)	還付加算金
			還 付	充 当	計		
平成8年度	歳入還付	2,044,925,686	1,990,328,612	50,777,562	2,041,106,174	3,819,512	24,182,100
	歳出還付	1,703,335,591	1,638,962,503	49,432,580	1,688,395,083	14,940,508	58,456,700
平成9年度	歳入還付	2,520,765,631	2,422,729,737	96,758,703	2,519,488,440	1,277,191	30,378,673
	歳出還付	1,660,304,190	1,580,547,126	56,934,455	1,637,481,581	22,822,609	58,303,500
平成10年度	歳入還付	2,534,724,079	2,458,112,541	73,412,347	2,531,524,888	3,199,191	32,400,578
	歳出還付	2,346,218,477	2,272,282,982	60,211,387	2,332,494,369	13,724,108	86,194,049
平成11年度	歳入還付	2,449,917,335	2,372,972,738	75,010,449	2,447,983,187	1,934,148	19,349,704
	歳出還付	3,642,622,260	3,558,017,504	57,416,387	3,615,433,891	27,188,369	143,316,196
平成12年度	歳入還付	2,689,353,487	2,621,057,207	64,391,559	2,685,448,766	3,904,721	20,244,254
	歳出還付	2,174,857,655	2,107,453,231	59,697,292	2,167,150,523	7,707,132	59,728,846
平成13年度	歳入還付	3,260,212,551	3,163,390,070	94,940,680	3,258,330,750	1,881,801	17,982,900
	歳出還付	2,234,284,109	2,156,017,903	59,008,420	2,215,026,323	19,257,786	52,232,000
平成14年度	歳入還付	2,757,414,829	2,626,727,465	128,628,630	2,755,356,095	2,058,734	14,540,678
	歳出還付	2,603,670,497	2,228,594,190	320,800,293	2,549,394,483	54,276,014	74,078,057
平成15年度	歳入還付	3,022,822,157	2,776,505,810	181,883,762	2,958,389,572	64,432,585	19,244,500
	歳出還付	1,961,633,137	1,907,050,285	42,559,525	1,949,609,810	12,023,327	46,409,265
平成16年度	歳入還付	2,566,463,945	2,509,043,685	54,252,811	2,563,296,496	3,167,449	10,628,400
	歳出還付	2,625,861,313	2,514,341,325	88,699,303	2,603,040,628	22,820,685	477,026,600
平成17年度	歳入還付	2,563,867,767	2,442,433,040	119,777,922	2,562,210,962	1,656,805	10,083,000
	歳出還付	1,993,290,510	1,645,125,404	308,776,083	1,953,901,487	39,389,023	35,072,000
平成18年度	歳入還付	2,454,863,300	2,410,008,132	43,900,819	2,453,908,951	954,349	10,571,807
	歳出還付	3,009,906,178	2,737,781,334	261,930,383	2,999,711,717	10,194,461	228,273,093
平成19年度	歳入還付	2,455,532,750	2,374,832,376	68,254,055	2,443,086,431	12,446,319	13,527,839
	歳出還付	2,116,022,695	1,829,798,995	271,695,537	2,101,494,532	14,528,163	37,723,861
平成20年度	歳入還付	2,873,214,146	2,687,604,514	184,234,128	2,871,838,642	1,375,504	22,541,500
	歳出還付	2,298,334,216	2,140,211,744	142,765,509	2,282,977,253	15,356,963	59,242,200
平成21年度	歳入還付	2,207,760,110	2,100,236,195	107,259,248	2,207,495,443	264,667	17,256,500
	歳出還付	5,194,332,407	5,042,734,914	144,312,122	5,187,047,036	7,285,371	134,631,100
平成22年度	歳入還付	1,461,058,463	1,389,948,707	71,037,045	1,460,985,752	72,711	3,926,433
	歳出還付	969,139,380	929,221,369	25,109,388	954,330,757	14,808,623	21,465,561
平成23年度	歳入還付	1,334,569,478	1,102,414,257	231,856,739	1,334,270,996	298,482	6,184,936
	歳出還付	1,188,863,963	1,148,278,280	25,389,708	1,173,667,988	15,195,975	30,400,005
平成24年度	歳入還付	1,558,436,115	1,505,661,761	52,738,239	1,558,400,000	36,115	5,277,808
	歳出還付	930,586,664	887,546,002	31,109,331	918,655,333	11,931,331	35,399,745
平成25年度	歳入還付	2,123,019,108	2,031,321,214	91,183,129	2,122,504,343	514,765	11,563,282
	歳出還付	1,145,294,314	1,102,358,980	24,071,759	1,126,430,739	18,863,575	25,959,333
平成26年度	歳入還付	2,282,274,917	2,182,569,490	97,483,765	2,280,053,255	2,221,662	6,120,615
	歳出還付	1,297,841,950	1,255,784,327	31,258,054	1,287,042,381	10,799,569	12,246,296
平成27年度	歳入還付	2,621,426,351	2,565,875,970	55,036,798	2,620,912,768	513,583	6,227,076
	歳出還付	1,753,905,075	1,715,197,525	24,952,559	1,740,150,084	13,754,991	11,951,114

5 不納欠損

(単位:件、円)

区分 年度	法第15条の7第4項該当のもの (処分停止後3年経過消滅)		法第18条第1項該当のもの(5年消滅時効)				法第15条の7第5項該当のもの (納付(入)義務直ちに消滅等)		計	
	件数	金額	滞納処分停止中のもの		その他のもの		件数	金額	件数	金額
			件数	金額	件数	金額				
昭和40年度	740	4,200,504	186	881,336	115	1,179,212	20	242,614	1,061	6,503,666
昭和41年度	475	3,430,907	240	1,664,575	52	1,246,186	0	71,539	767	6,413,207
昭和42年度	344	3,095,135	252	2,657,427	29	1,134,440	14	4,912,000	639	11,799,002
昭和43年度	486	5,215,932	215	2,771,774	8	1,321,168	12	7,959,956	721	17,268,830
昭和44年度	1,110	9,684,213	117	2,920,483	2	508,928	39	1,766,070	1,268	14,879,694
昭和45年度	630	10,082,501	88	5,106,694	3	2,550,321	17	5,497,888	738	23,237,404
昭和46年度	682	8,513,233	73	2,019,596	5	1,477,335	2	2,133,969	762	14,144,133
昭和47年度	471	7,361,522	75	3,935,445	11	330,717	2	4,837,980	559	16,465,664
昭和48年度	727	13,383,778	170	4,273,558	9	694,567	7	322,666	913	18,674,569
昭和49年度	943	16,439,531	97	4,549,038	12	827,369	3	588,848	1,055	22,404,786
昭和50年度	886	16,126,535	128	4,158,374	1	994,827	0	91,213	1,015	21,370,949
昭和51年度	542	12,005,680	126	3,541,539	13	1,873,838	0	336,226	681	17,757,283
昭和52年度	483	21,566,470	84	4,483,555	22	844,952	10	6,040,138	599	32,935,115
昭和53年度	331	15,191,516	144	5,156,653	41	2,275,218	31	16,527,255	547	39,150,642
昭和54年度	440	17,032,025	172	9,359,553	11	4,811,428	0	1,048,375	623	32,251,381
昭和55年度	733	60,944,499	2	586,185	214	12,870,729	0	2,856,914	949	77,258,327
昭和56年度	803	45,558,501	267	12,593,228	0	6,348,768	0	1,417,026	1,070	65,917,523
昭和57年度	738	36,564,854	300	23,497,460	0	9,502,428	1	4,274,046	1,039	73,838,788
昭和58年度	922	51,088,907	407	24,456,085	0	10,961,715	16	3,834,577	1,345	90,341,284
昭和59年度	803	46,149,704	572	35,947,639	0	19,527,089	28	11,128,891	1,403	112,753,323
昭和60年度	1,631	149,415,376	900	40,550,527	0	23,052,789	0	6,619,875	2,531	219,638,567
昭和61年度	1,448	103,274,282	1,320	47,544,178	0	30,263,680	6	5,547,386	2,774	186,629,526
昭和62年度	1,669	105,575,798	1,417	71,244,751	0	42,176,451	0	4,643,423	3,086	223,640,423
昭和63年度	2,192	97,131,178	1,995	85,216,734	0	45,943,455	1	4,598,706	4,188	232,890,073
平成元年度	2,912	182,038,628	1,920	77,320,939	0	35,153,528	30	5,946,159	4,862	300,459,254
平成2年度	2,680	120,931,663	1,588	92,161,453	0	34,828,697	0	6,421,719	4,268	254,343,532
平成3年度	1,973	173,131,233	1,477	157,325,798	0	29,288,324	0	16,571,606	3,450	376,316,961
平成4年度	2,813	212,367,882	747	114,109,820	0	29,705,997	0	11,782,220	3,560	367,965,919
平成5年度	1,516	211,780,261	547	72,627,968	0	29,471,150	0	5,469,727	2,063	319,349,106
平成6年度	1,562	151,092,093	300	58,124,155	0	34,449,022	3	5,231,333	1,865	248,896,603
平成7年度	1,686	445,046,829	167	65,801,225	0	35,960,640	3	5,245,526	1,856	552,054,220
平成8年度	1,789	181,379,392	744	99,164,901	0	43,596,137	0	25,037,516	2,533	349,177,946
平成9年度	3,034	133,368,145	489	109,275,106	0	60,248,738	0	21,603,314	3,523	324,495,303
平成10年度	1,154	125,043,796	370	97,924,446	0	63,167,596	4	19,317,464	1,528	305,453,302
平成11年度	1,163	111,059,356	428	72,307,211	0	60,493,687	0	9,758,374	1,591	253,618,628
平成12年度	1,301	75,600,431	354	108,424,105	0	66,223,618	0	16,536,369	1,655	266,784,523
平成13年度	928	103,612,973	232	96,774,245	0	59,463,149	27	53,378,894	1,187	313,229,261
平成14年度	748	159,270,497	370	39,730,112	0	140,178,712	5	107,192,689	1,123	446,372,010
平成15年度	1,424	1,307,203,176	360	30,762,514	1	123,463,485	36	65,348,053	1,821	1,526,777,228
平成16年度	685	70,660,659	86	4,422,212	0	19,575,791	0	4,153,132	771	98,811,794
平成17年度	908	84,639,099	331	74,533,271	0	75,781,996	107	555,487,422	1,346	790,441,788
平成18年度	1,423	394,979,224	208	22,088,395	1	111,666,370	17	37,023,216	1,649	565,757,205
平成19年度	842	241,180,757	207	57,933,473	1	71,785,223	3	42,347,603	1,053	413,247,056
平成20年度	634	115,326,556	235	43,837,893	0	55,811,107	49	50,818,399	918	265,793,955
平成21年度	792	185,669,366	207	47,185,943	0	37,026,855	40	55,964,408	1,039	325,846,572
平成22年度	587	151,294,846	122	52,000,943	0	18,190,578	7	43,511,769	716	264,998,136
平成23年度	619	193,252,843	169	62,879,290	1	29,622,387	123	161,639,152	912	447,393,672
平成24年度	581	179,769,370	312	125,873,942	0	101,759,122	9	32,313,615	902	439,716,049
平成25年度	1,111	224,676,136	423	181,731,484	0	85,380,331	41	30,011,836	1,575	521,799,787
平成26年度	714	184,953,281	543	131,040,413	0	85,604,628	45	15,231,357	1,302	416,829,679
平成27年度	347	118,426,199	634	106,327,741	0	64,816,060	42	16,609,385	1,023	306,179,385

(注) 1 件数及び金額には税外収入分を含む。
2 個人県民税分については金額のみ含まれる。

第3章 徵收狀況

1 県税の時期別徴収状況(個人県民税を除く)

区分 年度	調 定 額		納 期 内 収 入		納 期 後 収 入			
					差 押 前 収 入		出 張 徴 収	
	件数	金額	件数	金額	直 納 (含徴収猶予及び庁内領収)	金額	件数	金額
昭和61年度	1,137,525	138,031,152,486	705,305	113,549,092,059	355,120	21,179,870,372	8,597	335,372,139
昭和62年度	1,168,105	145,697,080,712	740,242	120,511,720,995	357,293	21,981,110,044	6,513	314,467,715
昭和63年度	1,235,589	166,735,479,125	798,455	139,970,438,121	368,523	23,654,153,196	7,473	347,697,928
平成元年度	1,238,117	172,870,333,432	818,320	143,278,484,403	360,332	26,605,919,489	7,787	306,332,756
平成2年度	1,282,426	190,500,181,217	846,202	156,499,706,246	388,067	31,217,292,452	6,512	270,728,413
平成3年度	1,299,816	197,253,358,088	875,588	163,328,337,029	386,730	31,013,806,343	5,955	229,081,323
平成4年度	1,302,466	186,011,949,664	878,361	151,502,657,299	393,609	32,063,269,032	4,201	190,545,191
平成5年度	1,290,568	179,836,733,311	859,281	144,880,983,508	402,856	32,602,129,985	4,137	147,651,188
平成6年度	1,323,108	190,945,125,354	888,015	151,578,284,824	409,208	37,091,332,179	3,621	140,938,809
平成7年度	1,356,997	196,902,962,335	923,053	156,773,383,558	411,011	38,042,709,088	3,194	118,242,191
平成8年度	1,388,348	199,295,397,819	960,380	159,808,105,417	415,043	38,750,360,461	3,041	105,086,917
平成9年度	1,397,744	200,438,570,978	952,197	160,247,088,270	420,549	38,140,633,180	2,762	98,211,012
平成10年度	1,383,314	209,632,818,566	926,689	170,712,125,234	429,906	36,895,161,823	2,201	93,170,182
平成11年度	1,374,762	193,694,709,274	907,017	153,225,222,991	441,464	37,292,652,848	1,916	66,604,594
平成12年度	1,348,904	200,165,203,548	906,131	162,211,360,885	420,626	34,922,655,818	1,556	127,939,908
平成13年度	1,322,205	192,474,394,328	884,297	154,863,291,161	414,957	33,628,463,819	1,114	40,480,261
平成14年度	1,321,968	168,261,225,443	895,112	131,050,266,830	403,844	32,882,214,779	925	33,266,372
平成15年度	1,309,134	167,195,569,870	889,026	130,544,775,684	399,118	33,018,018,375	706	25,309,150
平成16年度	1,295,918	170,933,142,523	875,326	137,502,329,132	398,950	31,077,162,439	582	21,415,157
平成17年度	1,285,394	177,463,202,837	872,212	143,354,090,212	393,419	32,098,076,578	332	13,639,952
平成18年度	1,257,814	184,776,871,639	865,353	150,703,060,678	374,131	32,060,143,295	262	10,220,711
平成19年度	1,239,047	192,316,701,521	858,584	156,640,019,119	364,397	33,932,368,694	104	3,699,352
平成20年度	1,152,906	180,210,522,166	851,941	153,193,382,859	279,629	25,293,628,630	145	3,879,690
平成21年度	1,121,219	142,117,342,264	798,550	115,339,252,598	299,173	25,006,337,739	60	2,706,790
平成22年度	1,098,640	128,975,431,723	782,495	104,172,407,271	289,185	22,834,348,141	44	1,361,711
平成23年度	1,073,192	125,016,863,751	880,114	106,591,066,656	164,301	16,566,159,091	72	2,184,169
平成24年度	1,113,258	137,440,832,553	847,319	113,519,886,356	239,457	22,276,326,031	171	5,246,712
平成25年度	1,131,103	142,916,687,758	871,192	119,375,969,831	234,362	21,709,458,083	137	4,616,580
平成26年度	1,126,692	152,719,972,829	876,291	129,568,269,589	226,507	21,583,498,544	78	3,519,219
平成27年度	1,142,456	178,803,659,019	899,106	155,300,152,634	220,723	21,898,713,935	70	1,958,724

(注) 収入額は、過誤納金未処理額を除く。

(単位:件、円)

納期後収入				収入額計		年度
差押後収入						
直納 (含合庁内領収)		滞納処分収入 (含換価収入)				
件数	金額	件数	金額	件数	金額	
11,615	390,258,917	1,573	60,972,829	1,082,210	135,515,566,316	昭和61年度
10,249	454,645,857	1,101	47,733,302	1,115,398	143,309,677,913	昭和62年度
9,575	378,484,094	1,406	68,433,712	1,185,432	164,419,207,051	昭和63年度
9,106	331,240,350	1,918	84,507,532	1,197,463	170,606,484,530	平成元年度
10,272	384,330,758	1,649	84,928,199	1,252,702	188,456,986,068	平成2年度
8,528	336,238,027	1,104	59,366,969	1,277,905	194,966,829,691	平成3年度
7,672	345,447,336	778	48,902,874	1,284,621	184,150,821,732	平成4年度
7,508	325,244,796	913	48,767,143	1,274,695	178,004,776,620	平成5年度
8,012	327,149,556	885	115,073,388	1,309,741	189,252,778,756	平成6年度
7,189	309,548,258	981	83,919,364	1,345,428	195,327,802,459	平成7年度
6,206	287,814,207	979	47,061,840	1,385,649	198,998,428,842	平成8年度
6,365	262,168,200	1,618	79,228,153	1,383,491	198,827,328,815	平成9年度
6,639	325,700,525	2,302	141,651,394	1,367,737	208,167,809,158	平成10年度
6,864	431,256,149	2,727	179,045,667	1,359,988	191,194,782,249	平成11年度
5,060	217,343,337	2,369	140,849,120	1,335,742	197,620,149,068	平成12年度
6,472	334,703,531	2,196	151,520,438	1,309,036	189,018,459,210	平成13年度
6,176	390,859,472	2,249	426,288,716	1,308,306	164,782,896,169	平成14年度
4,716	311,662,907	2,293	124,954,730	1,295,859	164,024,720,846	平成15年度
4,086	346,008,572	2,479	131,609,462	1,281,423	169,078,524,762	平成16年度
3,584	162,210,438	3,297	162,601,720	1,272,844	175,790,618,900	平成17年度
2,762	122,165,600	3,114	165,238,819	1,245,622	183,060,829,103	平成18年度
1,990	108,025,585	2,817	170,914,309	1,227,892	190,855,027,059	平成19年度
2,318	24,613,737	6,105	212,511,140	1,140,138	178,728,016,056	平成20年度
3,093	167,917,903	4,910	235,510,374	1,105,786	140,751,725,404	平成21年度
2,620	149,622,810	3,966	132,236,751	1,078,310	127,289,976,684	平成22年度
153	6,445,835	102	3,586,921	1,044,742	123,169,442,672	平成23年度
1,522	108,588,182	1,893	72,212,624	1,090,362	135,982,259,905	平成24年度
1,563	139,071,209	2,370	86,115,961	1,109,624	141,315,231,664	平成25年度
2,087	122,365,285	2,083	81,955,661	1,107,046	151,359,608,298	平成26年度
2,309	163,298,973	2,565	81,892,116	1,124,773	177,446,016,382	平成27年度

2 未納繰越額の処理状況(個人県民税を除く)

区分 年度	差押中のもの		徴収猶予中のもの		換価猶予中のもの		交 付 要 求 (参加差押)中のもの	
	金 額	構成比	金 額	構成比	金 額	構成比	金 額	構成比
昭和 61 年度	434,626,094	18.2	15,225,635	0.6	15,719,165	0.6	286,692,023	12.0
昭和 62 年度	434,515,718	19.3	10,286,196	0.5	554,000	0.0	282,025,478	12.5
昭和 63 年度	376,116,056	17.1	14,832,222	0.7	0	0.0	221,933,069	10.1
平成元年度	502,645,429	24.3	58,098,239	2.8	0	0.0	226,296,474	10.9
平成 2 年度	430,907,799	22.6	145,516,856	7.7	5,536,442	0.3	143,439,375	7.6
平成 3 年度	522,343,782	25.6	336,111,236	16.4	23,500,100	1.1	132,860,034	6.5
平成 4 年度	318,261,725	19.5	160,865,971	9.9	30,367,203	1.9	84,621,185	5.2
平成 5 年度	348,444,769	21.1	161,994,140	9.9	69,879,515	4.2	53,591,678	3.2
平成 6 年度	379,944,181	23.9	160,244,450	10.1	113,152,675	7.1	64,292,627	4.0
平成 7 年度	345,214,880	28.5	241,604,795	19.9	0	0.0	57,114,291	4.7
平成 8 年度	301,537,095	22.8	362,304,867	27.3	0	0.0	71,317,059	5.4
平成 9 年度	335,765,900	22.0	347,546,793	22.8	0	0.0	79,854,971	5.2
平成 10 年度	493,754,151	35.8	29,723,935	2.2	0	0.0	53,606,491	3.9
平成 11 年度	1,468,512,457	60.5	33,455,100	1.4	0	0.0	175,666,487	7.2
平成 12 年度	426,095,189	17.0	235,901,643	9.4	0	0.0	44,002,970	1.8
平成 13 年度	1,077,204,140	31.9	231,936,568	6.9	0	0.0	50,602,115	1.5
平成 14 年度	980,821,080	29.4	229,639,970	6.9	0	0.0	30,764,217	0.9
平成 15 年度	728,427,838	38.8	104,989,882	5.6	0	0.0	30,716,010	1.6
平成 16 年度	619,554,230	36.3	90,182,948	5.3	0	0.0	24,567,131	1.4
平成 17 年度	249,931,492	19.7	83,042,614	6.5	0	0.0	19,339,294	1.5
平成 18 年度	203,462,861	14.7	310,783,272	22.4	0	0.0	16,266,607	1.2
平成 19 年度	247,310,891	19.1	329,958,960	25.5	0	0.0	19,473,332	1.5
平成 20 年度	205,640,909	14.7	256,789,368	18.4	0	0.0	104,595,256	7.5
平成 21 年度	234,012,718	19.3	65,788,763	5.4	0	0.0	121,134,361	10.0
平成 22 年度	126,750,765	7.8	281,154,863	17.3	0	0.0	144,023,158	8.8
平成 23 年度	155,389,008	9.0	205,128,259	11.9	0	0.0	54,875,897	3.2
平成 24 年度	90,697,927	6.5	112,938,644	8.1	0	0.0	48,082,954	3.4
平成 25 年度	102,714,401	6.9	109,588,725	7.4	0	0.0	30,444,559	2.1
平成 26 年度	161,534,665	12.4	119,352,520	9.2	0	0.0	20,207,963	1.6
平成 27 年度	112,793,447	8.9	40,312,884	3.2	316,236	0.0	80,051,294	6.3

(単位:円、%)

徴収嘱託中のもの		滞納処分停止中のもの		その他のもの		未納繰越額計
金額	構成比	金額	構成比	金額	構成比	金額
413,390	0.0	401,363,558	16.7	1,245,162,820	51.9	2,399,202,685
3,125,140	0.1	409,361,354	18.1	1,116,445,037	49.5	2,256,312,923
2,425,920	0.1	461,758,323	21.0	1,118,477,173	51.0	2,195,542,763
1,916,450	0.1	592,344,212	28.6	688,645,715	33.3	2,069,946,519
433,420	0.0	640,073,625	33.6	537,321,450	28.2	1,903,228,967
1,114,300	0.1	512,742,054	25.1	515,587,849	25.2	2,044,259,355
215,700	0.0	642,268,347	39.4	392,777,611	24.1	1,629,377,742
215,700	0.0	591,715,698	35.9	422,634,921	25.7	1,648,476,421
329,700	0.1	579,989,223	36.5	290,565,503	18.3	1,588,518,359
215,700	0.0	295,522,623	24.4	272,065,781	22.5	1,211,738,070
234,136	0.0	236,000,989	17.8	353,838,575	26.7	1,325,232,721
215,700	0.0	179,394,338	11.8	580,835,410	38.2	1,523,613,112
215,700	0.0	158,105,784	11.5	641,958,446	46.6	1,377,364,507
207,276	0.0	179,961,650	7.4	570,808,351	23.5	2,428,611,321
207,276	0.0	1,401,694,015	55.8	403,950,020	16.1	2,511,851,113
207,276	0.0	1,468,878,647	43.5	549,358,402	16.3	3,378,187,148
0	0.0	1,432,275,814	42.9	664,814,164	19.9	3,338,315,245
0	0.0	481,304,604	25.6	531,995,816	28.3	1,877,434,150
0	0.0	552,011,885	32.4	419,066,969	24.6	1,705,383,163
0	0.0	563,729,881	44.4	353,830,382	27.9	1,269,873,663
0	0.0	375,828,970	27.1	479,073,983	34.6	1,385,415,693
0	0.0	257,169,141	19.9	440,828,567	34.0	1,294,740,891
0	0.0	290,116,179	20.7	542,056,270	38.7	1,399,197,982
0	0.0	233,086,633	19.3	556,766,857	46.0	1,210,789,332
0	0.0	301,034,257	18.5	776,216,725	47.6	1,629,179,768
0	0.0	243,973,704	14.2	1,060,287,393	61.7	1,719,654,261
0	0.0	252,827,675	18.1	894,090,288	63.9	1,398,637,488
0	0.0	207,831,397	14.0	1,033,913,753	69.6	1,484,492,835
0	0.0	207,687,476	16.0	789,654,384	60.8	1,298,437,008
0	0.0	209,879,112	16.5	828,023,188	65.1	1,271,376,161

3 差 押 等(個人県民税を除く)

(単位:件、円)

区分 年度	差 押					
	動 産		その他の財産		計	
	件数	金額	件数	金額	件数	金額
昭和61年度	1,116	53,683,918	16,440	793,057,923	17,556	846,741,841
昭和62年度	2,337	138,066,162	10,271	712,669,894	12,608	850,736,056
昭和63年度	773	48,913,371	9,265	437,338,290	10,038	486,251,661
平成元年度	535	28,381,501	9,195	1,048,066,350	9,730	1,076,447,851
平成2年度	243	22,442,949	10,025	594,733,362	10,268	617,176,311
平成3年度	214	44,918,303	8,844	1,596,036,937	9,058	1,640,955,240
平成4年度	395	15,835,109	10,318	522,960,463	10,713	538,795,572
平成5年度	83	36,852,571	9,622	687,073,935	9,705	723,926,506
平成6年度	104	13,144,869	9,971	1,475,076,752	10,075	1,488,221,621
平成7年度	72	10,576,342	9,687	724,470,391	9,759	735,046,733
平成8年度	58	1,805,609	8,785	572,628,081	8,843	574,433,690
平成9年度	36	1,694,491	11,481	861,826,855	11,517	863,521,346
平成10年度	260	9,693,891	14,648	1,725,693,386	14,908	1,735,387,277
平成11年度	363	698,097,802	16,838	2,886,929,584	17,201	3,585,027,386
平成12年度	468	61,133,317	14,000	1,495,244,671	14,468	1,556,377,988
平成13年度	89	722,060,720	14,841	9,282,926,549	14,930	10,004,987,269
平成14年度	211	231,614,078	12,799	2,067,870,971	13,010	2,299,485,049
平成15年度	21	50,728,768	13,877	5,051,382,308	13,898	5,102,111,076
平成16年度	21	23,611,830	12,223	832,777,869	12,244	856,389,699
平成17年度	18	4,758,804	14,191	990,704,508	14,209	995,463,312
平成18年度	119	31,666,591	13,156	1,258,823,819	13,275	1,290,490,410
平成19年度	12	25,419,579	12,826	1,094,130,907	12,838	1,119,550,486
平成20年度	50	34,290,212	14,905	1,057,938,792	14,955	1,092,229,004
平成21年度	67	32,620,321	16,257	1,459,830,374	16,324	1,492,450,695
平成22年度	71	22,965,359	12,655	694,114,806	12,726	717,080,165
平成23年度	0	0	933	107,030,329	933	107,030,329
平成24年度	7	501,593	5,394	371,578,015	5,401	372,079,608
平成25年度	1	22,000	7,421	597,467,727	7,422	597,489,727
平成26年度	42	7,536,866	8,326	660,447,603	8,368	667,984,469
平成27年度	103	36,659,914	8,947	792,976,558	9,050	829,636,472

4 滞納処分の停止(個人県民税を除く)

年度	区分	前年度より繰越 a		当年度停止 b		収入(減額含む) c	
		件数	金額	件数	金額	件数	金額
昭和 61 年度		8,100	311,317,616	5,155	207,587,547	30	707,540
昭和 62 年度		10,438	401,399,238	4,493	14,024,931	32	803,760
昭和 63 年度		11,776	409,361,354	3,718	175,777,049	31	1,170,549
平成 元 年度		11,244	461,758,323	4,162	326,344,910	40	1,594,838
平成 2 年度		10,503	592,344,212	2,315	189,476,588	33	1,726,243
平成 3 年度		8,516	640,073,625	2,133	115,131,251	12	173,660
平成 4 年度		7,186	512,742,054	1,998	361,663,343	6	253,760
平成 5 年度		5,616	642,268,347	892	133,520,334	10	553,213
平成 6 年度		4,434	591,715,698	1,113	92,538,248	10	386,284
平成 7 年度		3,671	579,989,223	639	79,181,506	6	226,300
平成 8 年度		2,448	295,522,623	646	78,720,805	0	38,798
平成 9 年度		2,200	236,000,989	499	31,103,500	1	81,100
平成 10 年度		1,605	179,394,338	603	66,721,547	6	345,289
平成 11 年度		1,515	158,105,784	724	93,319,641	3	148,071
平成 12 年度		1,634	179,961,650	882	1,256,975,411	16	2,016,660
平成 13 年度		1,980	1,401,694,015	1,382	145,285,605	11	353,003
平成 14 年度		2,675	1,468,844,647	897	105,042,956	15	1,580,880
平成 15 年度		2,857	1,432,275,814	727	343,774,680	23	1,272,816
平成 16 年度		2,629	481,304,604	772	224,103,036	13	290,146
平成 17 年度		2,102	552,011,885	618	423,695,553	15	9,098,327
平成 18 年度		2,025	563,729,881	752	143,889,903	12	723,365
平成 19 年度		1,946	375,828,970	432	50,051,102	25	1,513,172
平成 20 年度		1,604	257,169,141	654	119,995,858	10	330,166
平成 21 年度		1,599	290,116,179	854	99,863,842	23	981,500
平成 22 年度		1,744	233,086,633	1,227	126,129,192	33	1,535,902
平成 23 年度		2,516	301,034,257	1,128	73,117,535	51	2,351,820
平成 24 年度		2,897	243,973,704	627	77,975,144	62	3,169,481
平成 25 年度		2,635	252,827,675	981	79,713,366	35	2,714,528
平成 26 年度		2,140	207,831,397	1,218	78,372,996	10	11,295,694
平成 27 年度		2,205	207,687,476	1,362	90,395,768	25	887,968

(単位:件、円)

取消 d		欠損 e		現在 a+b-c-d-e		年度
件数	金額	件数	金額	件数	金額	
13	414,300	2,774	116,384,085	10,438	401,399,238	昭和 61 年度
37	169,181	3,086	131,089,874	11,776	283,361,354	昭和 62 年度
31	1,480,220	4,188	120,729,311	11,244	461,758,323	昭和 63 年度
1	261,800	4,862	193,902,383	10,503	592,344,212	平成元年度
1	54,750	4,268	139,966,182	8,516	640,073,625	平成 2 年度
1	20,120	3,450	242,269,042	7,186	512,742,054	平成 3 年度
2	133,100	3,560	231,750,190	5,616	642,268,347	平成 4 年度
1	39,500	2,063	183,480,270	4,434	591,715,698	平成 5 年度
1	50,200	1,865	103,828,239	3,671	579,989,223	平成 6 年度
0	0	1,856	363,421,806	2,448	295,522,623	平成 7 年度
0	0	894	138,203,641	2,200	236,000,989	平成 8 年度
0	0	1,093	87,629,051	1,605	179,394,338	平成 9 年度
1	19,911	686	87,644,901	1,515	158,105,784	平成 10 年度
0	0	602	71,315,704	1,634	179,961,650	平成 11 年度
1	23,019	519	33,203,367	1,980	1,401,694,015	平成 12 年度
0	0	676	77,747,970	2,675	1,468,878,647	平成 13 年度
1	16,880	699	140,014,029	2,857	1,432,275,814	平成 14 年度
2	58,200	930	1,293,414,874	2,629	481,304,604	平成 15 年度
13	3,871,011	1,273	149,234,598	2,102	552,011,885	平成 16 年度
3	168,956	747	402,710,274	2,025	563,729,881	平成 17 年度
10	521,006	809	330,546,443	1,946	375,828,970	平成 18 年度
9	298,688	740	166,899,071	1,604	257,169,141	平成 19 年度
13	3,410,526	636	83,308,128	1,599	290,116,179	平成 20 年度
25	1,084,360	661	154,827,528	1,744	233,086,633	平成 21 年度
10	370,395	412	56,275,271	2,516	301,034,257	平成 22 年度
10	239,602	686	127,586,666	2,897	243,973,704	平成 23 年度
103	6,016,532	724	59,935,160	2,635	252,827,675	平成 24 年度
123	5,031,857	1,318	116,963,259	2,140	207,831,397	平成 25 年度
52	5,293,700	1,091	61,927,523	2,205	207,687,476	平成 26 年度
26	1,049,688	874	86,266,476	2,642	209,879,112	平成 27 年度

第4章 その他

1 県税の変遷

税目	年度	昭和21年度	昭和22年度	昭和23年度	昭和24年度	昭和25年度
地 租 附 加 税	本税額の 200/100		地租土地賃貸価格 144/100～43.2/100	100/100	250/100	
家屋税附加税	本税額の 200/100		家屋税賃貸価格 25.5/100	125/100	250/100	
営業税附加税	本税額の 200/100		営業税利益 7.5/100			
鉱 区 税 附 加 税	本税額の 10/100		1,000坪 2円～4円	鉱区税10円～20円	15円～30円	30円～60円
県 民 税 法 人	1法人 60円		540円	540円	700円	
県 民 税 個 人	1戸 60円		540円	540円	700円	
船 舶 税	1トン 5円～1円50銭		1種 1トン 5円～15円 2種 取得価格 25/1,000	60円～100円 5/100	60円～100円 5/100	
自 動 車 税	1両 40円～200円		1種 1両 100円～650円 2種 取得価格 25/1,000	1台 600円～3,500円 5/100	600円～3,500円 5/100	500円～14,200円
電 柱 税	1本(1基) 1円50銭～15円		5円～47円	11円～108円	11円～108円	
軌 道 税			1メートル 1円	3円	3円	
不動産取得税	価格の 25/1,000		25/1,000	10/100	10/100	
漁業権税 1種	漁業権1権利 3円～10円		20円～120円 第1種定額	20円～120円	200円～1,000円	評定賃貸料
漁業権税 2種	1件 5円～30円		120/100	120/100	100/100	10/100
狩 猟 者 税	狩猟免許税 20/100		50/100	狩猟免許件数 500円～2,400円	1,800円	3,600円
芸 妓 税	芸妓酌婦1人 4円～20円		4円～20円			
電話加入権税 1種	1件 30円～50円		90円～250円	57円～1,000円	電話税 1ヶ 57円～1,000円	
電話加入権税 2種	取得1件 50円		150円	600円	加入 300円	
木 材 引 取 税	1石 3円		3円	木材引取税 4/100	4/100	
牛 馬 税	1頭 10円		10円	家畜税 1頭 15円～75円	15円～75円	50円～150円
入 湯 税	1人1泊 25銭～50銭		1円～3円	1円50銭～10円	1円50銭～10円	
地 租 税	本税 10/100		3.2/100	2.3/100	4/100	
家 屋 税 割	本税 10/100		3.2/100	2.3/100	4/100	
営 業 税 割	本税 10/100		3.2/100	5.7/100	事業税割 4/100	
特別所得税割					特別所得税割 4/100	
遊 興 税			料理花代	10/100～75/100	遊興飲食税 10/100～75/100	40/100～100/100
ラ ジ オ 税			1個 2円50銭～5円	2円50銭～5円		
原 動 機 税			1馬力 1円50銭～5円	15円～30円	15円～30円	
果 樹 税			1本 5円～10円 收穫高 知事の定めた額	1貫 1円50銭～2円50銭 1反 80円～140円	3円～8円 1円50銭～2円50銭 80円～140円	3円～8円 1円50銭～2円50銭
事 業 税				法人所得 5/100～7.5/100 個人所得 5/100～7.5/100 (免税点) 4,800円	所得 5.7/100～8.6/100 収入金額 1.15/100 (免税点) 4,800円	法人所得 8/100～12/100 収入金額 2.4/100 (免税点) 25,000円
特別所得税				4/100～5/100 (免税点) 4,800円	4.6/100～5.7/100 (免税点) 4,800円	6.4/100～8/100 (免税点) 4,800円
鉱 産 税				販売価格 4/1,000	4/1,000	
入 湯 税				料金 20/100～50/100	20/100～50/100	40/100～100/100
酒 消 費 税				小売価格 2.5/100	2.5/100	
電 気 ガ ス 税				料金 1キロワット72円	5/100	
ミ シ ン 税				1台 100円～130円	100円～130円	

年度	昭和26年度	昭和27年度	昭和28年度	昭和29年度	昭和30年度	
税目						
事業税	普通法人	12/100	12/100	12/100	10/100~12/100	10/100~12/100
	特別法人	2.4/100	8/100	8/100	8/100	8/100
	収入金課税法人	1.6/100	1.6/100	1.6/100	1.5/100	15/100
	第1種事業	12/100	12/100	12/100	8/100	8/100
	第2種事業	8/100	8/100	8/100	6/100 第3種4/100	6/100 第3種4/100
	免税点	2万5千円	基礎控除 3万8千円	5万円	7万	10万円
特別所得税	第1種	6.4/100	6.4/100	6.4/100		
	第2種	8/100	8/100	8/100		
遊興飲食税	免税点	2万5千円	基礎控除 3万8千円	5万円		
	花代	100/100	100/100	100/100	100/100	100/100
	料理店等	40/100	40/100	20/100	20/100	20/100
	宿泊・飲食	20/100	20/100	10/100	10/100	10/100
自動車税	乗用車					
	10,000円~15,000円	10,000円~15,000円	14,000円~20,000円	8,000円~60,000円	8,000円~60,000円	
	トラック					
	7,600円~14,300円	7,600円~14,200円	8,400円~20,000円	4,000円~36,000円	4,000円~36,000円	
	バス					
	8,000円~18,000円	8,000円~18,000円	14,000円~50,000円	20,000円~60,000円	20,000円~60,000円	
特殊自動車						
8,000円~10,000円	8,000円~10,000円	11,200円~14,000円	三輪小型車 3,300円~4,300円	3,300円~4,300円		
小型自動車						
	1,000円~4,500円	1,000円~4,500円	1,400円~7,200円	二輪小型車 1,500円~2,500円	1,500円~2,500円	
軽自動車	500円	200円		軽自動車 1,500円	1,500円	
その他				8,400円~11,200円 (特例 積雪地帯で減額)	8,400円~11,200円 (特例 積雪地帯で減額)	
鉱区税	試掘権	千坪30円	30円	30円	30円	
	採掘権	千坪60円	60円	60円	60円	
	砂鉱	千坪(1町) 30円	30円	30円	30円	
漁業権税	評定賃貸料	10/100				
狩猟者税	1件	3,600円	2,400円	1,800円~3,600円	1,800円~3,600円	
果樹税	1本	4円~8円	4円~8円	4円~8円	4円~8円	
	1貫	1円50銭~2円50銭	1円50銭~2円50銭	1円50銭~2円50銭	1円50銭~2円50銭	
家畜税	1頭	30円~150円	30円~150円	30円~150円	30円~150円	
入場税	40/100~100/100	パチンコ場等1台 100円~750円	20/100~50/100 80円~750円	20/100~50/100 (29.5.17廃止) 80円~750円		
県民税				県民税法人均等割 600円	600円	
				県民税法人税割 5/100	5/100	
				県民税個人均等割 100円	100円	
				県民税個人所得割 所得税額の5%	所得税額の5%	
不動産取得税				不動産取得税 3/100 控除額	3/100	
				新築住宅特例控除 100万円 住宅土地 60万円	100万円 60万円	
県たばこ消費税				県たばこ消費税 小売価格 5/115	5/115	
娯楽施設利用税				娯楽施設利用税 舞踏場等		
				ローラースケート場 50/100	50/100	
				パチンコ等 20/100 30円~400円	20/100 30円~750円	

税目	年度	昭和31年度	昭和32年度	昭和33年度	昭和34年度	昭和35年度
県民税	均等割					
	法人税割	600円	600円	600円	600円	600円
個人所得割	均等割	5.4/100	5.4/100	5.4/100	5.4/100	5.4/100
	所得割	100円	100円	100円	100円	100円
事業税	収入金課税法人	5.5/100	6/100	7.5/100	8/100	8/100
	特別法人所得	1.5/100	1.5/100	1.5/100	1.5/100	1.5/100
	その他の法人	8/100	8/100	8/100	7/100~8/100	7/100~8/100
	3以上の都道府県 で営業した出資額 500万円以上の法人	10/100~12/100	10/100~12/100	10/100~12/100	7/100~12/100	7/100~12/100
	第1種事業	8/100	6/100~8/100	6/100~8/100	6/100~8/100	6/100~8/100
	第2種事業	6/100	6/100	6/100	6/100	6/100
	第3種事業	4/100	4/100	4/100	4/100	4/100
不動産取得税	基礎控除	12万円	12万円	12万円	20万円	20万円
	取得価格	3/100	3/100	3/100	3/100	3/100
	控除額					
新築住宅特例控除	100万円	100万円	100万円	100万円	100万円	
	住宅土地	60万円	60万円	60万円	60万円	60万円
免税点	1万円~10万円	1万円~10万円	1万円~10万円	1万円~10万円	1万円~10万円	
	小売価格	8/100	8/100	8/100	8/100	8/100
県たばこ消費税	利用料金					
	舞踏場等	50/100	50/100	50/100	50/100	50/100
娯楽施設利用税	その他	10/100~30/100	10/100~30/100	10/100~30/100	10/100~30/100	10/100~30/100
	利用物件					
パチンコ等	1台30円~400円	1台30円~400円	20円~310円	20円~310円	20円~310円	
	ゴルフ場	1回200円	200円	200円	100円~300円	100円~300円
ゴルフ練習場	1回30円				1回30円	
	花代	30/100	料理店等飲食	料理店等飲食	料理店等飲食	料理店等飲食
遊興飲食税	料理店等飲食	15/100	15/100	15/100	15/100	
	旅館宿泊	5/100~10/100	1人1回の料金 300円以下	1人1回の料金 300円以下	1人1回の料金 300円以下	1人1回の料金 300円以下
基礎控除	500円	1品の価格 150円以下	1品の価格 150円以下	1品の価格 150円以下	1品の価格 150円以下	
	飲食店飲食	5/100	旅館宿泊	旅館宿泊	旅館宿泊	
免税点	100円以下	10/100	10/100	10/100	10/100	
		基礎控除	基礎控除	基礎控除	基礎控除	
乗用車	7,500円~60,000円	7,500円~60,000円	7,500円~60,000円	7,500円~60,000円	7,500円~60,000円	
	トラック	4,000円~32,000円	4,000円~60,000円	4,000円~60,000円	4,000円~60,000円	4,000円~60,000円
バス	9,000円~40,000円	18,000円~45,000円	18,000円~45,000円	18,000円~45,000円	18,000円~45,000円	
	三輪小型自動車	2,700円~5,000円	2,700円~10,000円	2,700円~10,000円	2,700円~10,000円	2,700円~10,000円
二輪小型自動車	2,500円~3,000円	2,500円~3,000円				
	軽自動車	1,500円~3,000円	1,500円~3,000円			
その他	6,000円~17,000円 (積雪地の減額)	6,000円~17,000円	6,000円~17,000円	6,000円~17,000円	6,000円~17,000円	
	試掘権1千坪	30円	30円	30円	90円	90円
採掘権1千坪	60円	60円	60円	180円	180円	
	砂鉱権1千坪	30円	30円	30円	270円	270円
河床1,000メートル	270円			270円	270円	
	100オール90円			90円	90円	
狩猟者税	1件	1,800円~3,600円	1,800円~3,600円	900円~3,600円	900円~3,600円	900円~3,600円
固定資産税	価格	1.4/100	1.4/100	1.4/100	1.4/100	1.4/100
果樹税	1本	8円~30円				
家畜税	1頭	30円~150円	30円~150円			
軽油引取税	1kt	6,000円	8,000円	8,000円	10,400円	10,400円

税目	年度	昭和36年度	昭和37年度	昭和38年度	昭和39年度	昭和40年度
県民税	均等割	600円	600円	600円	600円	600円
	法人税割	5.4/100	5.4/100	5.4/100	5.4/100	5.4/100
	均等割	100円	100円	100円	100円	100円
	所得割	8/100	2/100・4/100	2/100・4/100	2/100・4/100	2/100・4/100
事業税	収入金課税法人	1.5/100	1.5/100	1.5/100	1.5/100	1.5/100
	特別法人所得	7/100～8/100	6/100～8/100	6/100～8/100	6/100～8/100	6/100～8/100
	その他の法人	7/100～12/100	6/100～12/100	6/100～12/100	6/100～12/100	6/100～12/100
	3以上の都道府県において事務所又は事業所を設けて事業を行う法人で資本(又は出資)金額が1,000万円以上	8/100～12/100	8/100～12/100	8/100～12/100	8/100～12/100	8/100～12/100
不動産取得税	第1種事業	6/100～8/100	5/100	5/100	5/100	5/100
	第2種事業	6/100	4/100	4/100	4/100	4/100
	第3種事業	4/100	3/100～5/100	3/100～5/100	3/100～5/100	3/100～5/100
	事業主控除	20万円	20万円	20万円	22万円	24万円
取得価格	3/100	3/100	3/100	3/100	3/100	
	控除額	100万円	100万円	100万円	150万円	150万円
新築住宅特例控除	100万円	100万円	100万円	150万円	150万円	
	住宅土地	60万円	60万円	60万円	左同	左同
免税点	1万円～10万円	1万円～10万円	1万円～10万円	5万円～15万円	5万円～15万円	
県たばこ消費税	小売価格	8/100	本数×定率	9/100	9/100	9/100
娯楽施設利用税	利用料金	15/100	10/100	10/100	10/100	10/100
	舞踏場等	30/100	30/100	30/100	30/100	30/100
	利用物件	20円～310円	20円～310円	20円～310円	20円～310円	20円～310円
	パチンコ	100円～600円	100円～600円	100円～600円	100円～600円	100円～600円
料理飲食等消費税	料店・貸席・バー	30円	30円	30円	30円	30円
	カフェー等	15/100	15/100	15/100	15/100	15/100
	宿泊及び上記以外	10/100	10/100	10/100	10/100	10/100
	旅館宿泊	10/100	10/100	10/100	10/100	10/100
自動車税	乗用車	7,500円～60,000円	6,000円～60,000円	6,000円～60,000円	6,000円～60,000円	6,000円～90,000円
	トラック	5,000円～24,000円	5,000円～24,000円	5,000円～24,000円	5,000円～24,000円	5,000円～24,000円
	8トンを超えるもの	4,000円を加算した額	左同	左同	左同	左同
	バス	11,000円～50,000円	11,000円～50,000円	11,000円～50,000円	11,000円～50,000円	11,000円～50,000円
鉱区税	三輪小型自動車	3,200円～6,000円	3,200円～6,000円	3,200円～6,000円	3,200円～6,000円	3,200円～6,000円
	その他	6,000円～17,000円	6,000円～17,000円	6,000円～17,000円	6,000円～17,000円	6,000円～17,000円
	試掘権100アール	90円	90円	90円	90円	90円
	探掘権100アール	180円	180円	180円	180円	180円
狩猟者税	砂鉱権	270円	270円	270円	270円	270円
	河床1,000メートル	90円	90円	90円	90円	90円
狩猟者税	900円～3,600円	900円～3,600円	狩猟免許税	450円～1,500円	450円～1,500円	450円～1,500円
固定資産税	1.4/100	1.4/100	1.4/100	1.4/100	1.4/100	
果樹税						
家畜税						
軽油引取税	1kl	12,500円	12,500円	12,500円	15,000円	15,000円
入猟税			350円～1,000円	350円～1,000円	350円～1,000円	

税目	年度	昭和41年度	昭和42年度	昭和43年度	昭和44年度	昭和45年度	昭和46年度
県民税	(法人)均等割	600円	600円～1,000円	600円～1,000円	600円～1,000円	600円～1,000円	600円～1,000円
	法人税割 (個人)均等割	5.8/100 100円	5.8/100 100円	5.8/100 100円	5.8/100 100円	5.8/100 100円	5.8/100 101円
事業税	所得割	2/100・4/100	2/100・4/100	2/100・4/100	2/100・4/100	2/100・4/100	2/100・4/100
	(法人)取入金課税法人	1.5/100	1.5/100	1.5/100	1.5/100	1.5/100	1.5/100
	特別法人所得	6/100～8/100	6/100～8/100	6/100～8/100	6/100～8/100	6/100～8/100	6/100～8/100
	その他の法人	6/100～12/100	6/100～12/100	6/100～12/100	6/100～12/100	6/100～12/100	6/100～12/101
	3以上の都道府県において事務所又は事業所を設けて事業を行う法人で資本(又は出資)金額が1,000万円以上	8/100～12/100	8/100～12/100	8/100～12/100	8/100～12/100	8/100～12/100	8/100～12/101
	(個人)第1種事業	5/100	5/100	5/100	5/100	5/100	5/100
	第2種事業	4/100	4/100	4/100	4/100	4/100	4/100
不動産取得税	第3種事業	3/100～5/100	3/100～5/100	3/100～5/100	3/100～5/100	3/100～5/100	3/100～5/100
	事業主控除	25万円	27万円	27万円	27万円	32万円	36万円
県たばこ税	取得価格	3/100	3/100	3/100	3/100	3/100	3/100
	控除額	150万円	150万円	150万円	150万円	150万円	150万円
娯楽施設利用税	新築住宅特例控除	150万円	150万円	150万円	150万円	150万円	150万円
	住宅土地	150万円か床面積の2倍の価格(200平方メートルを限度とする)	左同	左同	左同	左同	左同
娯楽施設利用税	免税点	5万円～15万円	5万円～15万円	5万円～15万円	5万円～15万円	5万円～15万円	5万円～15万円
	本数×定率	9/100	10.3/100	10.3/100	10.3/100	10.3/100	10.3/100
娯楽施設利用税	利用料金	10/100	10/100	10/100	10/100	10/100	10/100
	舞踏場等	10/100	10/100	10/100	10/100	10/100	10/100
娯楽施設利用税	その他	30/100	30/100	30/100	30/100	30/100	30/100
	利用物件	パチンコ等1台 20円～310円	150円～900円	150円～900円	150円～900円	150円～900円	150円～800円
娯楽施設利用税	ゴルフ場1回	150円～900円	150円～900円	150円～900円	150円～900円	150円～900円	150円～900円
	ゴルフ練習場1回	30円	30円	30円	30円	30円	30円
娯楽施設利用税	ボレーン	2,000円～53,700円	2,000円～53,700円	2,000円～53,700円	2,000円～53,700円	2,000円～53,700円	2,000円～53,700円
	ボレーン	2,000円～53,700円	2,000円～53,700円	2,000円～53,700円	2,000円～53,700円	2,000円～53,700円	2,000円～53,700円
料理飲食等消費税	3,000円を超えるもの	15/100	15/100	15/100	15/100	15/100	15/100
	3,000円以下のもの	10/100	10/100	10/100	10/100	10/100	10/100
料理飲食等消費税	旅館宿泊	10/100	10/100	10/100	10/100	10/100	10/100
	”(基礎控除)	800円	800円	800円	800円	800円	1,000円
料理飲食等消費税	”(免税点)	1,200円	1,200円	1,200円	1,600円	1,600円	1,800円
	飲食店(免税点)	600円	600円	600円	800円	800円	800円
自動車税	乗用車	6,000円～90,000円	6,000円～60,000円	6,000円～60,000円	6,000円～60,000円	6,000円～90,000円	6,000円～90,000円
	トラック	5,000円～24,000円	5,000円～24,000円	5,000円～24,000円	5,000円～24,000円	5,000円～24,000円	5,000円～24,000円
自動車税	8トンを超えるもの	左同	左同	左同	左同	左同	左同
	1トン増すごとに24,000円に4,000円を加算した額	左同	左同	左同	左同	左同	左同
自動車税	バス	11,500円～75,000円	11,500円～75,000円	11,500円～75,000円	11,500円～75,000円	11,500円～75,000円	11,500円～75,000円
	三輪小型自動車	3,200円～9,000円	3,200円～9,000円	3,200円～9,000円	3,200円～9,000円	3,200円～9,000円	3,200円～9,000円
自動車税	その他	6,000円～17,000円	6,000円～17,000円	6,000円～17,000円	6,000円～17,000円	6,000円～17,000円	6,000円～17,001円
	試験100アル	左同	左同	左同	左同	左同	左同
鉱区税	(※石油可燃性ガス鉱区は2/3)	90円	90円	90円	90円	90円	90円
	採掘	180円	180円	180円	180円	180円	180円
鉱区税	砂鉱	90円	90円	90円	90円	90円	90円
	砂鉱	90円	90円	90円	90円	90円	90円
狩猟免許税	450円～1,500円	450円～1,500円	450円～1,500円	450円～1,500円	450円～1,500円	1,500円～4,500円	
固定資産税	1.4/100	1.4/100	1.4/100	1.4/100	1.4/100	1.4/100	
自動車取得税			3/100 免税点 10万円	3/100 10万円	3/100 15万円	3/100 15万円	
軽油引取税	1klにつき 15,000円	15,000円	15,000円	15,000円	15,000円	15,000円	
入猟税	350円～1,000円	350円～1,000円	350円～1,000円	350円～1,000円	350円～1,000円	350円～1,000円	

税目	年度	昭和47年度	昭和48年度	昭和49年度	昭和50年度	昭和51年度	昭和52年度	
県民税	(法人) 均等割 600円～1,000円 法人税割 5.6/100	600円～1,000円 5.6/100	600円～1,000円 5.6/100	600円～1,000円 5.2/100 (49.5.1から)	600円～1,000円 5.2/100	1,800円～6,000円 5.2/100	2,000円～20,000円 5.2/100	
	(個人) 均等割 100円 所得割 2/100・4/100	100円 2/100・4/100	100円 2/100・4/100	100円 2/100・4/100	100円 2/100・4/100	300円 2/100・4/100	300円 2/100・4/100	
事業税	(法人) 収入金課税法人 1.5/100 特別法人所得 6/100～8/100 その他の法人 6/100～12/100 3以上の都道府県に おいて事務所又は 事業所を設けて事業 を行う法人で資本 (又は出資)金額が 1,000万円以上 8/100～12/100	1.5/100 6/100～8/100 6/100～12/100 左 同	1.5/100 6/100～8/100 6/100～12/100 左 同	1.5/100 6/100～8/100 6/100～9/100 ～12/100 左 同	1.5/100 6/100～8/100 6/100～9/100 ～12/100 左 同	1.5/100 6/100～8/100 6/100～9/100 ～12/100 左 同	1.5/100 6/100～8/100 6/100～9/100 ～12/100 左 同	1.5/100 6/100～8/100 6/100～9/100 ～12/100 左 同
	(個人) 第1種事業 5/100 第2種事業 4/100 第3種事業 3/100～5/100 事業主控除 60万円	5/100 4/100 3/100～5/100 80万円	5/100 4/100 3/100～5/100 80万円	5/100 4/100 3/100～5/100 150万円	5/100 4/100 3/100～5/100 180万円	5/100 4/100 3/100～5/100 200万円	5/100 4/100 3/100～5/100 220万円	5/100 4/100 3/100～5/100 220万円
	取得価格 3/100	3/100	3/100	3/100	3/100	3/100	3/100	3/100
	控除額 新築住宅特例控除 150万円 住宅土地 150万円が床面積 の2倍の価格(200 平方メートルを限度とする)	230万円 左 同	230万円 左 同	230万円 左 同	230万円 左 同	350万円 左 同	350万円 左 同	350万円 左 同
	免税点 5万円～15万円	10万円～23万円	10万円～23万円	10万円～23万円	10万円～23万円	10万円～23万円	10万円～23万円	10万円～23万円
県たばこ消費税	本数×定率 10.3/100	10.3/100	10.3/100	10.3/100	10.3/100	10.3/100	10.3/100	
娯楽施設利用税	利用料金 舞踏場等 その他 10/100	10/100	10/100	10/100	10/100	10/100	10/100	
	利用物件 パチンコ等1台 20円～310円 ゴルフ場1回 150円～800円 ゴルフ練習場1回 30円 ホーリング場 1レーン 2,000円～53,700円 まあじやん場1卓 200円～1,100円	20円～310円 200円～1,000円 30円 2,000円～53,700円 200円～1,100円	20円～310円 200円～1,000円 30円 1,500円～53,700円 200円～1,100円	20円～310円 200円～1,000円 30円 1,500円～53,700円 200円～1,100円	20円～310円 100円～1,000円 30円 1,500円～53,700円 200円～1,100円	20円～310円 100円～1,000円 30円 1,500円～53,700円 200円～1,100円	30円～500円 400円～1,500円 30円～90円 1,500円～53,700円 200円～1,500円	
	料理店・キャバレー・ カフェ・バー・飲食 店等 10/100 旅館宿泊 10/100 " (基礎控除) 1,000円 " (免税点) 1,800円 飲食店(免税点) 900円	10/100 1,000円 2,400円 1,200円	10/100 1,500円 2,400円 1,200円	10/100 1,500円 2,400円 1,200円	10/100 1,500円 3,400円 1,700円	10/100 1,500円 3,400円 1,700円	10/100 1,500円 4,000円 2,000円	
	乗用車 6,000円～90,000円 トラック 5,000円～24,000円 8トンを超えるもの 1トン増すごとに 4,000円～5,000円 を加算した額 バス 11,500円～50,000円 三輪小型自動車 3,200円～9,000円 その他 6,000円～17,000円	6,000円～60,000円 5,000円～24,000円 左 同 11,500円～50,000円 3,200円～9,000円 6,000円～17,000円	6,000円～60,000円 5,000円～24,000円 左 同 11,500円～50,000円 3,200円～9,000円 6,000円～17,000円	6,000円～60,000円 5,000円～24,000円 左 同 11,500円～50,000円 3,200円～9,000円 6,000円～17,000円	6,000円～60,000円 5,000円～24,000円 左 同 11,500円～50,000円 3,200円～9,000円 6,000円～17,000円	7,000円～117,000円 5,000円～32,000円 8トンを超えるもの 1トン増すごとに 3,600円～5,000円 を加算した額 11,500円～65,000円 3,700円～5,000円	7,000円～117,000円 6,000円～32,000円 左 同 11,500円～65,000円 3,700円～5,000円	
鑑区税	試掘100アール (※石油可燃性ガス 鑑区は2/3) 90円	90円	90円	90円	90円	90円	180円	
	探掘 "	180円	180円	180円	180円	180円	360円	
	砂鑑 "	90円	90円	90円	90円	90円	180円	
	狩猟免許税	1,500円～4,500円	1,500円～4,500円	1,500円～4,500円	1,500円～4,500円	1,500円～4,500円	3,000円～9,000円	
固定資産税	1.4/100	1.4/100	1.4/100	1.4/100	1.4/100	1.4/100		
自動車取得税	自動車の取得価格 3/100	3/100	3/100	3/100	3/100	3/100	3/100	
	免税点 15万円	15万円	15万円	15万円	15万円	15万円	15万円	
軽油引取税	1kℓにつき 15,000円	15,000円	15,000円	15,000円	15,000円	19,500円 (51.4.1～54.5.31 までの暫定措置)	19,500円 左 同	
入猟税	1,000円～3,000円	1,000円～3,000円	1,000円～3,000円	1,000円～3,000円	1,000円～3,000円	2,000円～6,000円		

税目	年度	昭和53年度	昭和54年度	昭和55年度	昭和56年度	昭和57年度	昭和58年度
県民税	(法人) 均等割 2,000円～200,000円 法人税割 5.2/100	2,000円～200,000円 5.2/100	2,000円～200,000円 5.2/100	2,000円～200,000円 5.2/100	2,000円～200,000円 5.0/100	2,000円～200,000円 6.0/100(5.0/100)	4,000円～300,000円 6.0/100(5.0/100)
	(個人) 均等割 300円 所得割 2/100・4/100	300円 2/100・4/100	300円 2/100・4/100	500円 2/100・4/100	500円 2/100・4/100	500円 2/100・4/100	500円 2/100・4/100
事業税	(法人) 収入金課税法人 1.5/100 特別法人所得 6/100～8/100 その他の法人 6/100～12/100 ～12/100 3以上の都道府県に おいて事務所又は 事業所を設けて事業 を行う法人で資本 (又は出資)金額が 1,000万円以上 8/100～12/100	1.5/100 6/100～8/100 6/100～12/100 ～12/100 左同	1.5/100 6/100～8/100 6/100～12/100 ～12/100 左同	1.5/100 6/100～8/100 6/100～9/100 ～12/100 左同	1.5/100 6/100～8/100 6/100～9/100 ～12/100 左同	1.5/100 6/100～8/100 6/100～9/100 ～12/100 左同	1.5/100 6/100～8/100 6/100～9/100 ～12/100 左同
	(個人) 第1種事業 5/100 第2種事業 4/100 第3種事業 3/100～5/100 事業主控除 220万円	5/100 4/100 3/100～5/100 220万円	5/100 4/100 3/100～5/100 220万円	5/100 4/100 3/100～5/100 220万円	5/100 4/100 3/100～5/100 220万円	5/100 4/100 3/100～5/100 220万円	5/100 4/100 3/100～5/100 220万円
不動産取得税	取得価格 3/100 控除額 新築住宅特別控除 350万円 住宅土地 150万円か床面積 の2倍の価格(200 平方メートルを限度とする)	3/100 350万円 左同	3/100 350万円 左同	3/100 350万円 左同	4/100 住宅については3/100 56.71～61.630まで の取得に限る 420万円 左同	4/100 左同 420万円 左同	4/100 左同 420万円 左同
	免税点 10万円～23万円	10万円～23万円	10万円～23万円	10万円～23万円	10万円～23万円	10万円～23万円	10万円～23万円
県たばこ消費税	本数×定率 10.3/100	10.3/100	10.3/100	10.3/100	10.3/100	10.3/100	10.3/100
娯楽施設利用税	利用料金 舞踏場等 その他 10/100	10/100	10/100	10/100	10/100	10/100	10/100
	利用物件 パチンコ等1台 30円～500円 ゴルフ場1回 400円～1,500円 ゴルフ練習場1回 30円～90円 ボウリング場 1レーン 1,500円～53,700円 まあじやん場1卓 200円～1,500円	400円～1,500円 30円～90円 1,500円～53,700円 200円～1,500円	400円～1,500円 30円～90円 1,500円～53,700円 200円～1,500円	400円～1,500円 30円～90円 1,500円～53,700円 200円～1,500円	400円～1,500円 30円～90円 1,500円～53,700円 200円～1,500円	400円～1,500円 30円～90円 1,500円～53,700円 200円～1,500円	400円～1,650円 40円～100円 1,500円～53,700円 200円～1,500円
料理飲食等消費税	料理店・キャバレー・ カフェ・バー・飲食 店等 10/100 旅館宿泊 10/100 “(基礎控除) 2,000円 “(免税点) 4,000円 飲食店(免税点) 2,000円	10/100 10/100 2,000円 4,000円 2,000円	10/100 10/100 2,000円 4,000円 2,000円	10/100 10/100 2,000円 4,000円 2,000円	10/100 10/100 2,000円 4,000円 2,000円	10/100 10/100 2,000円 4,000円 2,500円 (58.11から)	10/100 10/100 2,500円 5,000円 2,500円
	乗用車 7,000円～117,000円 トラック 6,000円～32,000円 8トンを超えるもの 1トン増すごとに 3,600円～5,000円 を加算した額 バス 11,500円～65,000円 三輪小型自動車 3,700円～5,000円	7,000円～129,000円 6,000円～35,000円 左同 3,600円～5,500円 11,500円～72,000円 3,700円～5,500円	7,000円～129,000円 6,000円～35,000円 左同 3,600円～5,500円 11,500円～72,000円 3,700円～5,500円	7,000円～129,000円 6,000円～35,000円 左同 3,600円～5,500円 11,500円～72,000円 3,700円～5,500円	7,000円～129,000円 6,000円～35,000円 左同 3,600円～5,500円 11,500円～72,000円 3,700円～5,500円	7,000円～129,000円 6,000円～35,000円 左同 3,600円～5,500円 11,500円～72,000円 3,700円～5,500円	7,000円～129,000円 6,000円～35,000円 左同 3,600円～5,500円 11,500円～72,000円 3,700円～5,500円
鉱区税	試掘100アール (※石油可燃性ガス 鉱区は2/3) 180円 採掘 “ 360円 砂鉱 “ 180円	左同 180円 360円 180円	左同 180円 360円 180円	左同 180円 360円 180円	左同 180円 360円 180円	左同 180円 360円 180円	左同 200円 400円 200円
	狩猟者登録税 3,000円～9,000円	3,000円～9,000円	3,000円～9,000円	3,000円～9,000円	3,000円～9,000円	3,000円～9,000円	3,300円～10,000円
固定資産税	1.4/100	1.4/100	1.4/100	1.4/100	1.4/100	1.4/100	
自動車取得税	自動車の取得価格 3/100 軽自動車以外の 自家用車 (49.41～55.331の 取得車) 5/100 免税点 15万円 (49.41～55.331の 取得車) 30万円	3/100 左同 5/100 15万円 左同 30万円	3/100 左同 5/100 15万円 左同 30万円	3/100 左同 5/100 15万円 左同 30万円	3/100 左同 5/100 15万円 左同 30万円	3/100 左同 5/100 15万円 左同 30万円	3/100 左同 5/100 15万円 左同 30万円 (49.41～60.331の 取得車)
	軽自動車以外の 自家用車 (49.41～55.331の 取得車) 5/100 免税点 15万円 (49.41～55.331の 取得車) 30万円	5/100 15万円 左同 30万円	5/100 15万円 左同 30万円	5/100 15万円 左同 30万円	5/100 15万円 左同 30万円	5/100 15万円 左同 30万円	5/100 15万円 左同 30万円 (49.41～60.331の 取得車)
軽油引取税	1klにつき 19,500円 (51.41～54.531 までの暫定措置)	1klにつき 24,300円 (但し54.61～60.331 までの暫定措置)	24,300円 左同	24,300円 左同	24,300円 左同	24,300円 左同	
入猟税	2,000円～6,000円	2,000円～6,000円	2,000円～6,000円	2,000円～6,000円	2,000円～6,000円	2,200円～6,500円	
核燃料税	5%	5%	5%	5%	5%	7%	

税目	年度	昭和59年度	昭和60年度	昭和61年度	昭和62年度	昭和63年度
県 民 税	(法人) 均等割	10,000円～750,000円 法人税割 6.0/100(5.0/100)	10,000円～750,000円 6.0/100(5.0/100)	10,000円～750,000円 6.0/100(5.0/100)	10,000円～750,000円 6.0/100(5.0/100)	10,000円～750,000円 6.0/100(5.0/100)
	(個人) 均等割	500円 所得割 2/100・4/100	700円 2/100・4/100	700円 2/100・4/100	700円 2/100・4/100	700円 2/100・3/100・4/100 県民税利子割(新設) 5/100
事 業 税	(法人) 収入金課税法人 1.5/100 特別法人所得 6/100～8/100 その他の法人 6/100～12/100 ～12/100 3以上の都道府県に おいて事務所又は 事業所を設けて事業 を行う法人で資本 (又は出資)金額が 1,000万円以上 8/100～12/100	1.5/100 6/100～8/100 6/100～12/100 ～12/100 左 同	1.5/100 6/100～8/100 6/100～12/100 ～12/100 左 同	1.5/100 6/100～8/100 ～12/100 左 同	1.5/100 6/100～8/100 6/100～9/100 ～12/100 左 同	1.5/100 6/100～8/100 6/100～9/100 ～12/100 左 同
	(個人) 第1種事業 5/100 第2種事業 4/100 第3種事業 3/100～5/100 事業主控除 220万円	5/100 4/100 3/100～5/100 240万円	5/100 4/100 3/100～5/100 240万円	5/100 4/100 3/100～5/100 240万円	5/100 4/100 3/100～5/100 240万円	5/100 4/100 3/100～5/100 240万円
不 動 産 取 得 税	取得価格 4/100 住宅については3/100 56.71～64.6.30まで の取得に限る 新築住宅特例控除 420万円 住宅土地 150万円か床面積 の2倍の価格(200 平方米を限度とする)	4/100 住宅については3/100 56.71～64.6.30まで の取得に限る	4/100 住宅については3/100 56.71～64.6.30まで の取得に限る	4/100 住宅については3/100 56.71～64.6.30まで の取得に限る	4/100 住宅については3/100 56.71～64.6.30まで の取得に限る	4/100 住宅については3/100 56.71～64.6.30まで の取得に限る
	免税点 10万円～23万円	10万円～23万円	10万円～23万円	10万円～23万円	10万円～23万円	10万円～23万円
県 た ば こ 消 費 税	本数×定率 10.3/100	従価割額 8.1% 従量割額 200円	従価割額 8.1% 従量割額 200円 但し61.51～63.31 までは360円	従価割額 8.1% 従量割額 200円 但し61.51～63.31 までは360円	従価割額 8.1% 従量割額 200円 但し61.51～63.31 までは360円	左 同
	利用料金 舞踏場等 その他 10/100 利用物件 パチンコ等1台 40円～550円 ゴルフ場1回 450円～1,650円 ゴルフ練習場1回 40円～100円 ポーリング場 1レーン 1,500円～53,700円 まあじやん場1卓 200円～1,500円	10/100 40円～550円 450円～1,650円 40円～100円 1,500円～53,700円 200円～1,500円	10/100 40円～550円 450円～1,650円 40円～100円 1,500円～53,700円 200円～1,500円	10/100 40円～550円 450円～1,650円 40円～100円 1,500円～53,700円 200円～1,500円	10/100 40円～550円 450円～1,650円 40円～100円 1,500円～53,700円 200円～1,500円	10/100 40円～550円 450円～1,650円 40円～100円 1,500円～53,700円 200円～1,500円 たまつき場1卓 400円～2,500円
料 理 飲 食 等 消 費 税	料理店・キャバレー・ カフェ・バー・飲食 店等 10/100 旅館宿泊 10/100 〃(基礎控除) 2,500円 〃(免税点) 5,000円 飲食店(免税点) 2,500円	10/100 10/100 2,500円 5,000円 2,500円	10/100 10/100 2,500円 5,000円 2,500円	10/100 10/100 2,500円 5,000円 2,500円	10/100 10/100 2,500円 5,000円 2,500円	10/100 10/100 2,500円 5,000円 2,500円
	乗用車 7,500円～148,500円 トラック 6,500円～40,500円 8トンを超えるもの 1トン増すごとに 3,800円～6,300円 を加算した額 バス 12,000円～83,000円 三輪小型自動車 3,900円～6,000円	7,500円～148,500円 6,500円～40,500円 左 同 12,000円～83,000円 3,900円～6,000円	7,500円～148,500円 6,500円～40,500円 左 同 12,000円～83,000円 3,900円～6,000円	7,500円～148,500円 6,500円～40,500円 左 同 12,000円～83,000円 3,900円～6,000円	7,500円～148,500円 6,500円～40,500円 左 同 12,000円～83,000円 3,900円～6,000円	7,500円～148,500円 6,500円～40,500円 左 同 12,000円～83,000円 3,900円～6,000円
鉱 区 税	試掘100アール (※石油可燃性ガス 鉱区は2/3) 200円 探掘〃 400円 砂鉱〃 200円	左 同 200円 400円 200円	左 同 200円 400円 200円	左 同 200円 400円 200円	左 同 200円 400円 200円	左 同 200円 400円 200円
	狩猟者登録税 3,300円～10,000円	3,300円～10,000円	3,300円～10,000円	3,300円～10,000円	3,300円～10,000円	3,300円～10,000円
固 定 資 産 税	1.4/100	1.4/100	1.4/100	1.4/100	1.4/100	
自 動 車 取 得 税	自動車の取得価格 3/100 軽自動車以外の 自家用車 (49.4.1～63.3.31の 取得車) 5/100 免税点 15万円 (49.4.1～63.3.31の 取得車) 30万円	3/100 (49.4.1～63.3.31の 取得車) 5/100 15万円 (49.4.1～63.3.31の 取得車) 30万円	3/100 (49.4.1～63.3.31の 取得車) 5/100 15万円 (49.4.1～63.3.31の 取得車) 30万円	3/100 (49.4.1～63.3.31の 取得車) 5/100 15万円 (49.4.1～63.3.31の 取得車) 30万円	3/100 (49.4.1～63.3.31の 取得車) 5/100 15万円 (49.4.1～63.3.31の 取得車) 30万円	3/100 (49.4.1～63.3.31の 取得車) 5/100 15万円 (49.4.1～63.3.31の 取得車) 30万円
	軽油引取税 1klにつき 24,300円 (但し54.6.1～63.3.31 までの暫定措置)	24,300円 (但し54.6.1～63.3.31 までの暫定措置)	24,300円 (但し54.6.1～63.3.31 までの暫定措置)	24,300円 (但し54.6.1～63.3.31 までの暫定措置)	24,300円 (但し54.6.1～63.3.31 までの暫定措置)	24,300円 (但し54.6.1～63.3.31 までの暫定措置)
入 猟 税	2,200円～6,500円	2,200円～6,500円	2,200円～6,500円	2,200円～6,500円	2,200円～6,500円	
核 燃 料 税	7%	7%	7%	7%	7%	

税目	年度	平成元年度	平成2年度	平成3年度	平成4年度	平成5年度
県民税	(法人)均等割	10,000円 ～750,000円	10,000円 ～750,000円	10,000円 ～750,000円	10,000円 ～750,000円	10,000円 ～750,000円
	(個人)均等割	700円	700円	700円	700円	700円
所得割	(法人)	6.0/100(5.0/100)	6.0/100(5.0/100)	6.0/100(5.0/100)	5.8/100(5.0/100)	5.8/100(5.0/100)
	(個人)	2/100・4/100 (利子割)	2/100・4/100	2/100・4/100	2/100・4/100	2/100・4/100
事業税	(法人)収入金課税法人	1.5/100	1.5/100	1.5/100	1.5/100	1.5/100
	特別法人所得	6/100～8/100	6/100～8/100	6/100～8/100	6/100～8/100	6/100～8/100
その他の法人	6/100～12/100	6/100～12/100	6/100～12/100	6/100～12/100	6/100～12/100	
	3以上の都道府県において事務所又は事業所を設けて事業を行う法人で資本(又は出資)金額が1,000万円以上	8/100～12/100	8/100～12/100	8/100～12/100	8/100～12/100	8/100～12/100
(個人)第1種事業	5/100	5/100	5/100	5/100	5/100	
	第2種事業	4/100	4/100	4/100	4/100	
第3種事業	3/100～5/100	3/100～5/100	3/100～5/100	3/100～5/100	3/100～5/100	
	事業主控除	240万円	240万円	240万円	240万円	270万円
不動産取得税	取得価格	4/100	4/100	4/100	4/100	4/100
	住宅については3/100 56.7.1～4.6.30までの取得に限る 新築住宅特別控除 1,000万円 住宅土地 150万円か床面積の2倍の価格(200平方メートルを限度とする) 免税点 10万円～23万円	1,000万円	1,000万円	1,000万円	1,000万円	1,000万円
県たばこ税	1,000本につき	1,129円	1,129円	1,129円	1,129円	1,129円
	但し、旧3級品については当分の間1,000本につき	536円		左 同	左 同	左 同
ゴルフ場利用税	1人1日につき	350円～1,200円	350円～1,200円	350円～1,200円	350円～1,200円	350円～1,200円
特別地方消費税	税率	3/100	3/100	3/100	3/100	3/100
	免税点	料理店・飲食店等 5,000円 旅館における宿泊を伴う利用行為 10,000円 旅館における宿泊を伴わない利用行為 5,000円	5,000円	(3.7.1から) 7,500円	7,500円	7,500円
自動車税	乗用車	7,500円～111,000円	7,500円～111,000円	7,500円～111,000円	7,500円～111,000円	7,500円～111,000円
	トラック	6,500円～40,500円 8トンを超えるもの 1トン増すごとに 3,800円～6,300円 を加算した額	6,500円～40,500円	6,500円～40,500円	6,500円～40,500円	6,500円～40,500円
バス	12,000円～83,000円	12,000円～83,000円	12,000円～83,000円	12,000円～83,000円	12,000円～83,000円	
	三輪小型自動車	3,900円～6,000円	3,900円～6,000円	3,900円～6,000円	3,900円～6,000円	3,900円～6,000円
鉱区税	試験100アル		左 同	左 同	左 同	左 同
	(※石油可燃性ガス 鉱区は2/3)	200円	200円	200円	200円	200円
採掘 "	400円	400円	400円	400円	400円	
砂鉱 "	200円	200円	200円	200円	200円	
狩猟者登録税	3,300円～10,000円	3,300円～10,000円	3,300円～10,000円	3,300円～10,000円	3,300円～10,000円	
固定資産税	1.4/100	1.4/100	1.4/100	1.4/100	1.4/100	
自動車取得税	自動車の取得価格	3/100	3/100	3/100	3/100	3/100
	軽自動車以外の 自家用車 (49.4.1～5.3.31の 取得車) 5/100 免税点 15万円 (49.4.1～5.3.31の 取得車) 30万円	(49.4.1～5.3.31の 取得車) 5/100 (2.4.1～5.3.31の 取得車) 50万円	(49.4.1～5.3.31の 取得車) 5/100 (2.4.1～5.3.31の 取得車) 50万円	(49.4.1～5.3.31の 取得車) 5/100 (2.4.1～5.3.31の 取得車) 50万円	(49.4.1～5.3.31の 取得車) 5/100 (2.4.1～5.3.31の 取得車) 50万円	
軽油引取税	1klにつき	24,300円 (54.6.1～5.3.31 までの暫定措置)	左 同	左 同	左 同	24,300円 (54.6.1～5.11.30 までの暫定措置) 32,100円 (5.12.1～10.3.31 までの暫定措置)
入猟税	2,200円～6,500円	2,200円～6,500円	2,200円～6,500円	2,200円～6,500円	2,200円～6,500円	
核燃料税	7%	7%	7%	7%	7%	

税目	年度	平成6年度	平成7年度	平成8年度	平成9年度
県民税	(法人) 均等割 10,000円 ～750,000円 法人税割 5.8/100(5.0/100)		20,000円 ～800,000円	20,000円 ～800,000円	20,000円 ～800,000円
	(個人) 均等割 700円 所得割 2/100・4/100 (利子割) 5/100	5.8/100(5.0/100)	2/100・4/100	2/100・4/100	2/100・3/100
事業税	(法人) 収入金課税法人 1.5/100 特別法人所得 6/100～8/100 その他の法人 6/100～12/100 ～12/100		1.5/100	1.5/100	1.5/100
	3以上の都道府県において 事務所又は事業所を設けて 事業を行う法人で資本(出 資)の額が1,000万円以上 8/100～12/100		左 同	左 同	左 同
	(個人) 第1種事業 5/100		5/100	5/100	5/100
	第2種事業 4/100		4/100	4/100	4/100
	第3種事業 3/100～5/100		3/100～5/100	3/100～5/100	3/100～5/100
	事業主控除 270万円		270万円	270万円	270万円
					(創設) 25/100
不動産取得税	取得価格 4/100 住宅については3/100 56.71～7.6.30まで の取得に限る 新築住宅特例控除 1,000万円 住宅土地 150万円か床面積 の2倍の価格(200 平方米を限度とする)		4/100 住宅については3/100 57.71～10.6.30まで の取得に限る 新築住宅特例控除 1,000万円	4/100 住宅については3/100 57.71～10.6.30まで の取得に限る 1,000万円	4/100 住宅については3/100 56.71～13.6.30まで の取得に限る 1,200万円
	免税点 10万円～23万円		10万円～23万円	10万円～23万円	10万円～23万円
県たばこ税	1,000本につき 1,129円	1,000本につき 1,129円	1,000本につき 1,129円	1,000本につき 692円	
ゴルフ場利用税	1人1日につき 350円～1,200円	1人1日につき 350円～1,200円	1人1日につき 350円～1,200円	1人1日につき 350円～1,200円	
特別地方消費税	税率 3/100 免税点 料理店・飲食店等 7,500円 旅館における宿泊を 伴う利用行為 15,000円 旅館における宿泊を 伴わない利用行為 7,500円		7,500円	7,500円	7,500円
			15,000円	15,000円	15,000円
			7,500円	7,500円	7,500円
自動車税	乗用車 7,500円～111,000円 トラック 6,500円～40,500円 8トンを超えるもの1トン 増すごとに3,800円～ 6,300円を加算した額		7,500円～111,000円	7,500円～111,000円	7,500円～111,000円
			6,500円～40,500円	6,500円～40,500円	6,500円～40,500円
			左 同	左 同	左 同
鉱区税	バス 12,000円～83,000円 三輪小型自動車 3,900円～6,000円		12,000円～83,000円	12,000円～83,000円	12,000円～83,000円
			3,900円～6,000円	3,900円～6,000円	3,900円～6,000円
鉦区税	試掘100アール (※石油可燃性ガス 鉱区は2/3)		左 同	左 同	左 同
	採掘 "		200円	200円	200円
	砂鉦 "		400円	400円	400円
狩猟者登録税	3,300円～10,000円	3,300円～10,000円	3,300円～10,000円	3,300円～10,000円	
固定資産税	1.4/100	1.4/100	1.4/100	1.4/100	
自動車取得税	自動車の取得価格 3/100 軽自動車以外の 自家用車 (49.4.1～10.3.31の 取得車) 5/100 免税点 15万円 (2.4.1～15.3.31の 取得車) 50万円		3/100	3/100	3/100
			(49.4.1～10.3.31の 取得車) 5/100 15万円 (2.4.1～15.3.31の 取得車) 50万円	(49.4.1～10.3.31の 取得車) 5/100 15万円 (2.4.1～15.3.31の 取得車) 50万円	(49.4.1～10.3.31の 取得車) 5/100 15万円 (2.4.1～15.3.31の 取得車) 50万円
軽油引取税	1klにつき 32,100円 (5.12.1～10.3.31 までの暫定措置)		左 同	左 同	左 同
入猟税	2,200円～6,500円	2,200円～6,500円	2,200円～6,500円	2,200円～6,500円	
核燃料税	7%	7%	7%	7%	

税目	年度	平成10年度	平成11年度	平成12年度
民 税	(法人) 均等割	20,000円 ～800,000円	20,000円 ～800,000円	20,000円 ～800,000円
	法人税割	5.8/100(5.0/100)	5.8/100(5.0/100)	5.8/100(5.0/100)
民 税	(個人) 均等割	1,000円	1,000円	1,000円
	所得割	2/100・3/100	2/100・3/100	2/100・3/100
	(利子割)	5/100	5/100	5/100
	事業主控除	270万円	290万円	290万円
事 業 税	(法人) 収入金課税法人	1.3/100	1.3/100	1.3/100
	特別法人所得	5.6/100～7.5/100	5/100～6.6/100	5/100～6.6/100
	その他の法人	5.6/100～8.4/100 ～11/100	5/100～7.3/100 ～9.6/100	5/100～7.3/100 ～9.6/100
	3以上の都道府県において 事務所又は事業所を設けて 事業を行う法人で資本(出 資)の額が1,000万円以上	7.5/100～11/100	左 同	左 同
	(個人) 第1種事業	5/100	5/100	5/100
	第2種事業	4/100	4/100	4/100
	第3種事業	3/100～5/100	3/100～5/100	3/100～5/100
	事業主控除	270万円	290万円	290万円
	地方消費税	25/100	25/100	25/100
	不 動 産 取 得 税	取得価格	4/100 住宅については3/100 56.7.1～13.6.30まで の取得に限る 新築住宅特例控除 1,200万円 住宅土地 150万円か床面積の 2倍の価格(200平 方米を限度とする)	4/100 住宅については3/100 56.7.1～13.6.30まで の取得に限る
免税点		10万円～23万円	10万円～23万円	10万円～23万円
県 た ば こ 税	1,000本につき	692円	692円	868円
	但し、旧3級品については は当分の間1,000本に つき	329円	413円	
ゴ ル フ 場 利 用 税	1人1日につき	350円～1,200円	350円～1,200円	350円～1,200円
特 別 地 方 消 費 税	税率	3/100	3/100	3/100
	免税点	料理店・飲食店等 7,500円	7,500円	7,500円
	旅館における宿泊を 伴う利用行為	15,000円	15,000円	15,000円
自 動 車 税	乗用車	7,500円～111,000円	7,500円～111,000円	7,500円～111,000円
	トラック	6,500円～40,500円 8トンを超えるもの1トン を増すごとに3,800円～ 6,300円を加算した額	6,500円～40,500円 左 同	6,500円～40,500円 左 同
鉱 区 税	バス	12,000円～83,000円	12,000円～83,000円	12,000円～83,000円
	三輪小型自動車	3,900円～6,000円	3,900円～6,000円	3,900円～6,000円
	試掘100アール (※石油可燃性ガス 鉱区は2/3)	200円	200円	200円
採掘 "	400円	400円	400円	
砂鉱 "	200円	200円	200円	
狩 獵 者 登 録 税	3,300円～10,000円	3,300円～10,000円	3,300円～10,000円	
固 定 資 産 税	1.4/100	1.4/100	1.4/100	
自 動 車 取 得 税	自動車の取得価格	3/100	3/100	3/100
	軽自動車以外の 家用車 (49.4.1～15.3.31の 取得車)	5/100 15万円	(49.4.1～10.3.31の 取得車) 5/100 15万円	(49.4.1～10.3.31の 取得車) 5/100 15万円
軽油引取税	1klにつき	32,100円 (5.12.1～15.3.31 までの暫定措置)	左 同	左 同
入 猟 税	2,200円～6,500円	2,200円～6,500円	2,200円～6,500円	
核 燃 料 税	7%	7%	7%	

税目	年度	平成13年度	平成14年度	平成15年度	平成16年度
民 税	(法人) 均等割 20,000円 ～800,000円 法人税割 5.8/100(5.0/100)	20,000円 ～800,000円	20,000円 ～800,000円	20,000円 ～800,000円	20,000円 ～800,000円
	(個人) 均等割 1,000円 所得割 2/100・3/100 (利子割) 5/100	1,000円 2/100・3/100 5/100	1,000円 2/100・3/100 5/100	1,000円 2/100・3/100 5/100 (配当割) 3/100 (株式等譲渡所得割) 3/100	1,000円 2/100・3/100 5/100 3/100 3/100
事 業 税	(法人) 収入金課税法人 1.3/100 特別法人所得 5/100～6.6/100 その他の法人 5/100～7.3/100 ～9.6/100 3以上の都道府県において 事務所又は事業所を設けて 事業を行う法人で資本(出 資)の額が1,000万円以上 6.6/100～9.6/100	1.3/100 5/100～6.6/100 5/100～7.3/100 ～9.6/100 左 同 6.6/100～9.6/100	1.3/100 5/100～6.6/100 5/100～7.3/100 ～9.6/100 左 同 6.6/100～9.6/100	1.3/100 5/100～6.6/100 5/100～7.3/100 ～9.6/100 左 同 6.6/100～9.6/100	収入金課税法人 1.3/100 所得金課税法人 特別法人所得 5/100～6.6/100 その他の法人 5/100～7.3/100 ～9.6/100 3以上の都道府県において 事務所又は事業所を設けて 事業を行う法人で資本(出 資)の額が1,000万円以上 6.6/100～9.6/100 外形標準課税対象法人(H16.4.1以後に開始する事業年度) 所得割 3.8/100～5.5/100 ～7.2/100 付加価値割 0.48/100 資本割 0.2/100
	(個人) 第1種事業 5/100 第2種事業 4/100 第3種事業 3/100～5/100 事業主控除 290万円	5/100 4/100 3/100～5/100 290万円	5/100 4/100 3/100～5/100 290万円	5/100 4/100 3/100～5/100 290万円	5/100 4/100 3/100～5/100 290万円
地 方 消 費 税	25/100	25/100	25/100	25/100	
不 動 産 取 得 税	取得価格 4/100 住宅については3/100 56.7.1～13.6.30まで の取得に限る 新築住宅特例控除 1,200万円 住宅土地 150万円が床面積の 2倍の価格(200平 方米を限度とする)	4/100 住宅については3/100 56.7.1～13.6.30まで	4/100 住宅については3/100 56.7.1～13.6.30まで	3/100 15.3.1までの取得の 場合4/100 (住宅の場合3/100)	3/100 15.3.1までの取得の 場合4/100 (住宅の場合3/100)
	免税点 10万円～23万円	10万円～23万円	10万円～23万円	10万円～23万円	10万円～23万円
県 た ば こ 税	1,000本につき当分の間 868円 但し、旧3級品について は当分の間1,000本に つき 413円	1,000本につき当分の間 868円 但し、旧3級品について は当分の間1,000本に つき 413円	1,000本につき当分の間 868円 但し、旧3級品について は当分の間1,000本に つき 413円	1,000本につき当分の間 969円 (15.7.1～) 但し、旧3級品について は当分の間1,000本に つき 461円 (15.7.1～)	1,000本につき当分の間 969円 但し、旧3級品について は当分の間1,000本に つき 461円
ゴ ル フ 場 利 用 税	1人1日につき 350円～1,200円	1人1日につき 350円～1,200円	1人1日につき 350円～1,200円	1人1日につき 350円～1,200円	
自 動 車 税	乗用車 7,500円～111,000円 トラック 6,500円～40,500円 0.1トンを超えるもの1トン を増すごとに3,800円～ 6,300円を加算した額 バ ス 12,000円～83,000円 三輪小型自動車 3,900円～6,000円	7,500円～111,000円 6,500円～40,500円 左 同 12,000円～83,000円 3,900円～6,000円	7,500円～111,000円 6,500円～40,500円 左 同 12,000円～83,000円 3,900円～6,000円	7,500円～111,000円 6,500円～40,500円 左 同 12,000円～83,000円 3,900円～6,000円	7,500円～111,000円 6,500円～40,500円 左 同 12,000円～83,000円 3,900円～6,000円
	試験100アール (※石油可燃性ガス 鉱区は2/3) 200円 採掘 " 400円 砂鉱 " 200円	左 同 200円 400円 200円	左 同 200円 400円 200円	左 同 200円 400円 200円	左 同 200円 400円 200円
狩 猟 者 登 録 税	3,300円～10,000円	3,300円～10,000円	3,300円～10,000円	-	
固 定 資 産 税	1.4/100	1.4/100	1.4/100	1.4/100	
自 動 車 取 得 税	自動車の取得価格 3/100 軽自動車以外の 自家用車 (49.4.1～15.3.31の 取得車) 5/100 免税点 15万円の (2.4.1～15.3.31の 取得車) 50万円	3/100 (49.4.1～15.3.31の 取得車) 5/100 15万円 (2.4.1～15.3.31の 取得車) 50万円	3/100 (49.4.1～15.3.31の 取得車) 5/100 15万円 (2.4.1～15.3.31の 取得車) 50万円	3/100 (49.4.1～20.3.31の 取得車) 5/100 15万円 (2.4.1～20.3.31の 取得車) 50万円	3/100 (49.4.1～20.3.31の 取得車) 5/100 15万円 (2.4.1～20.3.31の 取得車) 50万円
	1klにつき 32,100円 (5.12.1～15.3.31 までの暫定措置) 32,100円 (5.12.1～20.3.31 までの暫定措置)	左 同	左 同	32,100円 (5.12.1～15.3.31 までの暫定措置) 32,100円 (5.12.1～20.3.31 までの暫定措置)	32,100円 (5.12.1～20.3.31 までの暫定措置)
狩 猟 税	-	-	-	5,500円～16,500円	
入 猟 税	2,200円～6,500円	2,200円～6,500円	2,200円～6,500円	-	
核 燃 料 税	7%	7%	価額割 10% 重量割 6,000円/kg	価額割 10% 重量割 6,000円/kg	

税目	年度	平成17年度	平成18年度	平成19年度	平成20年度
県民税	(法人)均等割	20,000円 ～800,000円	22,000円 ～880,000円 ※森林環境税10%加算	22,000円 ～880,000円 ※森林環境税10%加算	22,000円 ～880,000円 ※森林環境税10%加算
	法人税割	5.8/100(5.0/100)	5.8/100(5.0/100)	5.8/100(5.0/100)	5.8/100(5.0/100)
	(個人)均等割	1,000円	2,000円※うち森林環境税1,000円	2,000円※うち森林環境税1,000円	2,000円※うち森林環境税1,000円
	所得割	2/100・3/100	2/100・3/100	4/100	4/100
	(利子割)	5/100	5/100	5/100	5/100
	(配当割)	3/100	3/100	3/100	3/100
	(株式等譲渡所得割)	3/100	3/100	3/100	3/100
事業税	(法人)				
	収入金課税法人	1.3/100	1.3/100	1.3/100	OH20.9.30以前に開始する 事業年度 1.3/100 OH21.10.1以後に開始する 事業年度 0.7/100
	所得金課税法人				
	特別法人所得	5/100～6.6/100	5/100～6.6/100	5/100～6.6/100	5/100～6.6/100 2.7/100～3.6/100
	その他の法人	5/100～7.3/100 ～9.6/100	5/100～7.3/100 ～9.6/100	5/100～7.3/100 ～9.6/100	5/100～7.3/100 ～9.6/100 2.7/100～4/100 ～5.3/100
	3以上の都道府県において 事務所又は事業所を設けて 事業を行う法人で資本(出 資)の額が1,000万円以上	6.6/100～9.6/100	左 同	左 同	左 同
	外形標準課税対象法人(H16.4.1以後に開始する事業年度)		6.6/100～9.6/100	6.6/100～9.6/100	6.6/100～9.6/100 3.6/100～5.3/100
	所得割	3.8/100～5.5/100 ～7.2/100	3.8/100～5.5/100 ～7.2/100	3.8/100～5.5/100 ～7.2/100	3.8/100～5.5/100 1.5/100～2.2/100 ～2.9/100
	付加価値割	0.48/100	0.48/100	0.48/100	0.48/100 0.48/100
	資本割	0.2/100	0.2/100	0.2/100	0.2/100 0.2/100
	(個人)				
	第1種事業	5/100	5/100	5/100	5/100
	第2種事業	4/100	4/100	4/100	4/100
第3種事業	3/100～5/100	3/100～5/100	3/100～5/100	3/100～5/100	
事業主控除	290万円	290万円	290万円	290万円	
地方消費税	25/100	25/100	25/100	25/100	
不動産取得税	取得価格	土地、住宅 3/100	土地、住宅 3/100 20.3.31までの住宅以外の家屋の取得	土地、住宅 3/100 21.3.31までの住宅以外の家屋の取得 3.5/100	土地、住宅 3/100 24.3.31までの住宅以外の家屋の取得 4/100
	15.3.31までの取得の 場合4/100 (住宅の場合3/100) 新築住宅特別控除 1,200万円 住宅土地 150万円か床面積の 2倍の価格(200平 方米を限度とする)	1,200万円 左 同	1,200万円 左 同	1,200万円 左 同	1,200万円 左 同
免税点	10万円～23万円	10万円～23万円	10万円～23万円	10万円～23万円	
県たばこ税	1,000本につき相当の間 969円 但し、旧3級品については 相当の間1,000本につき 461円	1,074円(H18.7.1～) 511円(H18.7.1～)	1,074円 511円	1,074円 511円	
	ゴルフ場利用税	1人1日につき 350円～1,200円	350円～1,200円	350円～1,200円	350円～1,200円
自動車税	乗用車	7,500円～111,000円	7,500円～111,000円	7,500円～111,000円	7,500円～111,000円
	トラック	6,500円～40,500円 8トンを超えるもの1トン を増すごとに3,800円～ 6,300円を加算した額	6,500円～40,500円 左 同	6,500円～40,500円 左 同	6,500円～40,500円 左 同
	バス	12,000円～83,000円	12,000円～83,000円	12,000円～83,000円	12,000円～83,000円
	三輪小型自動車	3,900円～6,000円	3,900円～6,000円	3,900円～6,000円	3,900円～6,000円
鉱区税	試験100アール (※石油可燃性ガス 鉱区は2/3)	200円	左 同 200円	左 同 200円	左 同 200円
	探掘 "	400円	400円	400円	400円
	砂鉱 "	200円	200円	200円	200円
	固定資産税	1.4/100	1.4/100	1.4/100	1.4/100
自動車取得税	自動車の取得価格 3/100 軽自動車以外の自家用車 (49.4.1～20.3.31の取得車) 5/100	自動車の取得価格 3/100 軽自動車以外の自家用車 (49.4.1～20.3.31の取得車) 5/100	自動車の取得価格 3/100 軽自動車以外の自家用車 (49.4.1～20.3.31の取得車) 5/100	自動車の取得価格 3/100 軽自動車以外の自家用車 (20.5.1～30.3.31の取得車) 5/100 (20.4.1～20.4.30の取得車) 3/100	
	免税点 15万円 (2.4.1～20.3.31の取得車) 50万円	免税点 15万円 (2.4.1～20.3.31の取得車) 50万円	免税点 15万円 (2.4.1～20.3.31の取得車) 50万円	免税点 15万円 (2.4.1～30.3.31の取得車) 50万円	
軽油引取税	1klにつき 32,100円 (5.12.1～20.3.31 までの暫定措置)	左 同	左 同	15,000円(※1:本則税率) 32,100円(※2:暫定税率)	
	狩猟税	5,500円～16,500円	5,500円～16,500円	5,500円～16,500円	5,500円～16,500円
核燃料税	価額割 10% 重量割 6,000円/kg	価額割 10% 重量割 6,000円/kg	価額割 10% 重量割 8,000円/kg	価額割 10% 重量割 8,000円/kg	
	産業廃棄物税	-	1トンにつき 1,000円 (自社最終処分は、1/2の重量) (1万トン超は、50/100の重量)	1トンにつき 1,000円 (自社最終処分は、1/2の重量) (1万トン超は、50/100の重量)	1トンにつき 1,000円 (自社最終処分は、1/2の重量) (1万トン超は、50/100の重量)

税目	年度	平成21年度	平成22年度	平成23年度	平成24年度
県民税	(法人)均等割	22,000円 ～880,000円 ※森林環境税10%加算	22,000円 ～880,000円 ※森林環境税10%加算	22,000円 ～880,000円 ※森林環境税10%加算	22,000円 ～880,000円 ※森林環境税10%加算
	法人税割	5.8/100(5.0/100)	5.8/100(5.0/100)	5.8/100(5.0/100)	5.8/100(5.0/100)
	(個人)均等割	2,000円※うち森林環境税1,000円	2,000円※うち森林環境税1,000円	2,000円※うち森林環境税1,000円	2,000円※うち森林環境税1,000円
	所得割	4/100	4/100	4/100	4/100
事業税	(法人)収入金課税法人	OH20.9.30以前に開始する 事業年度 1.3/100 OH21.10.1以後に開始する 事業年度 0.7/100	OH20.9.30以前に開始する 事業年度 1.3/100 OH21.10.1以後に開始する 事業年度 0.7/100	OH20.9.30以前に開始する 事業年度 1.3/100 OH21.10.1以後に開始する 事業年度 0.7/100	OH20.9.30以前に開始する 事業年度 1.3/100 OH21.10.1以後に開始する 事業年度 0.7/100
	所得金課税法人特別法人所得	5/100～6.6/100	5/100～6.6/100	5/100～6.6/100	5/100～6.6/100
	その他の法人	5/100～7.3/100 ～9.6/100	5/100～7.3/100 ～9.6/100	5/100～7.3/100 ～9.6/100	5/100～7.3/100 ～9.6/100
	3以上の都道府県において 事務所又は事業所を設けて 事業を行う法人で資本(出 資)の額が1,000万円以上	6.6/100～9.6/100	6.6/100～9.6/100	6.6/100～9.6/100	6.6/100～9.6/100
地方消費税	取得価格	25/100	25/100	25/100	25/100
	取得価格	25/100	25/100	25/100	25/100
	取得価格	25/100	25/100	25/100	25/100
	取得価格	25/100	25/100	25/100	25/100
不動産取得税	取得価格	取得価格 ○土地、住宅 3/100 ○住宅以外の家屋の取得 20.4.1以降 4/100 20.3.31まで 3.5/100 18.3.31まで 3/100	取得価格 ○土地、住宅 3/100 ○住宅以外の家屋の取得 20.4.1以降 4/100 20.3.31まで 3.5/100 18.3.31まで 3/100	取得価格 ○土地、住宅 3/100 ○住宅以外の家屋の取得 20.4.1以降 4/100 20.3.31まで 3.5/100 18.3.31まで 3/100	取得価格 ○土地、住宅 3/100 ○住宅以外の家屋の取得 20.4.1以降 4/100 20.3.31まで 3.5/100 18.3.31まで 3/100
	新築住宅特例除	1,200万円	1,200万円	1,200万円	1,200万円
	150万円か床面積の 2倍の価格(200平方 米を限度とする)				
	免税点	10万円～23万円	10万円～23万円	10万円～23万円	10万円～23万円
県たばこ税	1,000本につき当分の間	1,074円	1,504円(H22.10.1～)	1,504円	1,504円
	但し、旧3級品については 当分の間1,000本につき	511円	716円(H22.10.1～)	716円	716円
	ゴルフ場利用税	1人1日につき 350円～1,200円	1人1日につき 350円～1,200円	1人1日につき 350円～1,200円	1人1日につき 350円～1,200円
	自動車税	乗用車 7,500円～111,000円 トラック 6,500円～40,500円 8トンを超えるもの1トン を増すごとに3,800円～ 6,300円を加算した額 バス 12,000円～83,000円 三輪小型自動車 3,900円～6,000円	乗用車 7,500円～111,000円 トラック 6,500円～40,500円 8トンを超えるもの1トン を増すごとに3,800円～ 6,300円を加算した額 バス 12,000円～83,000円 三輪小型自動車 3,900円～6,000円	乗用車 7,500円～111,000円 トラック 6,500円～40,500円 8トンを超えるもの1トン を増すごとに3,800円～ 6,300円を加算した額 バス 12,000円～83,000円 三輪小型自動車 3,900円～6,000円	乗用車 7,500円～111,000円 トラック 6,500円～40,500円 8トンを超えるもの1トン を増すごとに3,800円～ 6,300円を加算した額 バス 12,000円～83,000円 三輪小型自動車 3,900円～6,000円
鉱区税	試験100アール (※石油可燃性ガス 鉱区は2/3)	200円	200円	200円	200円
	採掘 "	400円	400円	400円	400円
	砂鉱 "	200円	200円	200円	200円
	固定資産税	1.4/100	1.4/100	1.4/100	1.4/100
自動車取得税	自動車の取得価格	3/100	3/100	3/100	3/100
	軽自動車以外の家用車 (20.5.1～30.3.31の取得車)	5/100	5/100	5/100	5/100
	免税点 15万円 (2.4.1～30.3.31の取得車)	50万円	50万円	50万円	50万円
	軽油引取税	32,100円 (H21.4.1～H30.3.31までの暫定措置)	32,100円	32,100円	32,100円
狩猟税	5,500円～16,500円	5,500円～16,500円	5,500円～16,500円	5,500円～16,500円	
	5,500円～16,500円	5,500円～16,500円	5,500円～16,500円	5,500円～16,500円	
	5,500円～16,500円	5,500円～16,500円	5,500円～16,500円	5,500円～16,500円	
	5,500円～16,500円	5,500円～16,500円	5,500円～16,500円	5,500円～16,500円	
核燃料税	価額割 10% 重量割 8,000円/kg	価額割 10% 重量割 8,000円/kg	価額割 10% 重量割 8,000円/kg	価額割 10% 重量割 8,000円/kg	
	1トンにつき 1,000円 (自社最終処分は、1/2の重量) (1万トン超は、50/100の重量)	1トンにつき 1,000円 (自社最終処分は、1/2の重量) (1万トン超は、50/100の重量)	1トンにつき 1,000円 (自社最終処分は、1/2の重量) (1万トン超は、50/100の重量)	1トンにつき 1,000円 (自社最終処分は、1/2の重量) (1万トン超は、50/100の重量)	
	1トンにつき 1,000円 (自社最終処分は、1/2の重量) (1万トン超は、50/100の重量)	1トンにつき 1,000円 (自社最終処分は、1/2の重量) (1万トン超は、50/100の重量)	1トンにつき 1,000円 (自社最終処分は、1/2の重量) (1万トン超は、50/100の重量)	1トンにつき 1,000円 (自社最終処分は、1/2の重量) (1万トン超は、50/100の重量)	
	1トンにつき 1,000円 (自社最終処分は、1/2の重量) (1万トン超は、50/100の重量)	1トンにつき 1,000円 (自社最終処分は、1/2の重量) (1万トン超は、50/100の重量)	1トンにつき 1,000円 (自社最終処分は、1/2の重量) (1万トン超は、50/100の重量)	1トンにつき 1,000円 (自社最終処分は、1/2の重量) (1万トン超は、50/100の重量)	

年度	平成25年度	平成26年度	平成27年度
税目	(法人) 均等割 22,000円 ～880,000円 ※森林環境税10%加算 法人税割 5.8/100(5.0/100) (個人) 均等割 2,000円※うち森林環境税1,000円 所得割 4/100 (利子割) 5/100 (配当割) 3/100 (株式等譲渡所得割) 3/100	(法人) 均等割 22,000円 ～880,000円 ※森林環境税10%加算 法人税割 ○H26.9.30以前に開始する 事業年度 5.8/100(5.0/100) ○H26.10.1以後に開始する 事業年度 4.0/100(3.2/100) (個人) 均等割 2,500円※うち森林環境税1,000円 所得割 4/100 利子割 5/100 配当割 5/100 株式譲渡所得割 5/100	(法人) 均等割 22,000円 ～880,000円 ※森林環境税10%加算 法人税割 ○H26.9.30以前に開始する 事業年度 5.8/100(5.0/100) ○H26.10.1以後に開始する 事業年度 4.0/100(3.2/100) (個人) 均等割 2,500円※うち森林環境税1,000円 所得割 4/100 利子割 5/100 配当割 5/100 株式譲渡所得割 5/100
県民税	(法人) 収入金課税法人 ○H26.9.30以前に開始する 事業年度 1.3/100 ○H26.10.1以後に開始する 事業年度 0.7/100 所得金課税法人 特別法人所得 5/100～6.6/100 2.7/100～3.6/100 その他の法人 5/100～7.3/100 2.7/100～4/100 ～9.6/100 3以上の都道府県において 事務所又は事業所を設けて 事業を行う法人で資本(出 資)の額が1,000万円以上 6.6/100～9.6/100 3.6/100～5.3/100 外形標準課税対象法人(H16.4.1以後に開始する事業年度) 所得割 3.8/100～5.5/100 1.5/100～2.2/100 ～7.2/100 付加価値割 0.48/100 0.48/100 資本割 0.2/100 0.2/100 (個人) 第1種事業 第2種事業 5/100 第3種事業 4/100 事業主控除 3/100～5/100 290万円	(法人) 収入金課税法人 ○H26.9.30以前に開始する 事業年度 0.7/100 ○H26.10.1以後に開始する 事業年度 0.9/100 所得金課税法人 特別法人所得 2.7/100～3.6/100 3.4/100～4.6/100 その他の法人 2.7/100～4/100 3.4/100～5.1/100 ～5.3/100 3以上の都道府県において 事務所又は事業所を設けて 事業を行う法人で資本(出 資)の額が1,000万円以上 3.8/100～5.3/100 4.6/100～6.7/100 外形標準課税対象法人(H16.4.1以後に開始する事業年度) 所得割 1.5/100～2.2/100 2.2/100～3.2/100 ～2.9/100 付加価値割 0.48/100 0.48/100 資本割 0.2/100 0.2/100 (個人) 第1種事業 第2種事業 5/100 第3種事業 4/100 事業主控除 3/100～5/100 290万円	(法人) H27.4.1～H28.3.31に開始する事業年度 収入金課税法人 0.9/100 所得金課税法人 特別法人所得 3.4/100～4.6/100 その他の法人 3.4/100～5.1/100 ～6.7/100 3以上の都道府県において 事務所又は事業所を設けて 事業を行う法人で資本(出 資)の額が1,000万円以上 4.6/100～6.7/100 外形標準課税対象法人(H16.4.1以後に開始する事業年度) 所得割 1.6/100～2.3/100 ～3.1/100 付加価値割 0.72/100 資本割 0.3/100 (個人) 第1種事業 第2種事業 5/100 第3種事業 4/100 事業主控除 3/100～5/100 290万円
事業税	(法人) 収入金課税法人 ○H26.9.30以前に開始する 事業年度 1.3/100 ○H26.10.1以後に開始する 事業年度 0.7/100 所得金課税法人 特別法人所得 5/100～6.6/100 2.7/100～3.6/100 その他の法人 5/100～7.3/100 2.7/100～4/100 ～9.6/100 3以上の都道府県において 事務所又は事業所を設けて 事業を行う法人で資本(出 資)の額が1,000万円以上 6.6/100～9.6/100 3.6/100～5.3/100 外形標準課税対象法人(H16.4.1以後に開始する事業年度) 所得割 3.8/100～5.5/100 1.5/100～2.2/100 ～7.2/100 付加価値割 0.48/100 0.48/100 資本割 0.2/100 0.2/100 (個人) 第1種事業 第2種事業 5/100 第3種事業 4/100 事業主控除 3/100～5/100 290万円	(法人) 収入金課税法人 ○H26.9.30以前に開始する 事業年度 0.7/100 ○H26.10.1以後に開始する 事業年度 0.9/100 所得金課税法人 特別法人所得 2.7/100～3.6/100 3.4/100～4.6/100 その他の法人 2.7/100～4/100 3.4/100～5.1/100 ～5.3/100 3以上の都道府県において 事務所又は事業所を設けて 事業を行う法人で資本(出 資)の額が1,000万円以上 3.8/100～5.3/100 4.6/100～6.7/100 外形標準課税対象法人(H16.4.1以後に開始する事業年度) 所得割 1.5/100～2.2/100 2.2/100～3.2/100 ～2.9/100 付加価値割 0.48/100 0.48/100 資本割 0.2/100 0.2/100 (個人) 第1種事業 第2種事業 5/100 第3種事業 4/100 事業主控除 3/100～5/100 290万円	(法人) H27.4.1～H28.3.31に開始する事業年度 収入金課税法人 0.9/100 所得金課税法人 特別法人所得 3.4/100～4.6/100 その他の法人 3.4/100～5.1/100 ～6.7/100 3以上の都道府県において 事務所又は事業所を設けて 事業を行う法人で資本(出 資)の額が1,000万円以上 4.6/100～6.7/100 外形標準課税対象法人(H16.4.1以後に開始する事業年度) 所得割 1.6/100～2.3/100 ～3.1/100 付加価値割 0.72/100 資本割 0.3/100 (個人) 第1種事業 第2種事業 5/100 第3種事業 4/100 事業主控除 3/100～5/100 290万円
地方消費税	25/100	17/63	17/63
不動産取得税	取得価格 ○土地、住宅 3/100 ○住宅以外の家屋の取得 20.4.1以降 4/100 20.3.31まで 3.5/100 18.3.31まで 3/100 新築住宅特別控除 1,200万円 150万円か床面積の 2倍の価格(200平 方米を限度とする) 免税点 10万円～23万円	取得価格 ○土地、住宅 3/100 ○住宅以外の家屋の取得 20.4.1以降 4/100 20.3.31まで 3.5/100 18.3.31まで 3/100 新築住宅特別控除 1,200万円 150万円か床面積の 2倍の価格(200平 方米を限度とする) 免税点 10万円～23万円	取得価格 ○土地、住宅 3/100 ○住宅以外の家屋の取得 20.4.1以降 4/100 20.3.31まで 3.5/100 18.3.31まで 3/100 新築住宅特別控除 1,200万円 150万円か床面積の 2倍の価格(200平 方米を限度とする) 免税点 10万円～23万円
県たばこ税	1,000本につき 860円 但し、旧3級品については 当分の間1,000本につき 411円	1,000本につき 860円 但し、旧3級品については 当分の間1,000本につき 411円	1,000本につき 860円 但し、旧3級品については 当分の間1,000本につき 411円
ゴルフ場利用税	1人1日につき 350円～1,200円	1人1日につき 350円～1,200円	1人1日につき 350円～1,200円
自動車税	乗用車 7,500円～111,000円 トラック 6,500円～40,500円 8トンを超えるもの1トン を増すごとに3,900円～ 6,300円を加算した額 バス 12,000円～83,000円 三輪小型自動車 3,900円～6,000円	乗用車 7,500円～111,000円 トラック 6,500円～40,500円 8トンを超えるもの1トン を増すごとに4,700円～ 6,300円を加算した額 バス 12,000円～83,000円 三輪小型自動車 4,500円～6,000円	乗用車 7,500円～111,000円 トラック 6,500円～40,500円 8トンを超えるもの1トン を増すごとに4,700円～ 6,300円を加算した額 バス 12,000円～83,000円 三輪小型自動車 4,500円～6,000円
鉱区税	試験100アール (※石油可燃性ガス 鉱区は2/3) 採掘 " 200円 400円 砂鉱 " 200円	試験100アール (※石油可燃性ガス 鉱区は2/3) 採掘 " 200円 400円 砂鉱 " 200円	試験100アール (※石油可燃性ガス 鉱区は2/3) 採掘 " 200円 400円 砂鉱 " 200円
固定資産税	1.4/100	1.4/100	1.4/100
自動車取得税	自動車の取得価格 3/100 軽自動車以外の自家用車 (20.5.1～30.3.31の取得車) 5/100 免税点 15万円 (2.4.1～30.3.31の取得車) 50万円	自動車の取得価格 3/100 営業用の自動車及び軽自動車 2/100 免税点 15万円 (2.4.1～30.3.31の取得車) 50万円	自動車の取得価格 3/100 営業用の自動車及び軽自動車 2/100 免税点 15万円 (2.4.1～30.3.31の取得車) 50万円
軽油引取税	1klにつき当分の間 32,100円	1klにつき当分の間 32,100円	1klにつき当分の間 32,100円
狩猟税	5,500円～16,500円	5,500円～16,500円	5,500円～16,500円
核燃料税	(平成24年度で廃止)	(平成24年度で廃止)	(平成24年度で廃止)
産業廃棄物税	1トンにつき 1,000円 (自社最終処分は、1/2の重量) (1万トン超は、50/100の重量)	1トンにつき 1,000円 (自社最終処分は、1/2の重量) (1万トン超は、50/100の重量)	1トンにつき 1,000円 (自社最終処分は、1/2の重量) (1万トン超は、50/100の重量)

2 累年税務職員数

区分	昭44年		昭45年		昭46年		昭47年		昭48年		昭49年		昭50年		昭51年		昭52年		昭53年		昭54年		昭55年		昭56年		昭57年		昭58年		昭59年		昭60年	
	定員	現員	定員	現員	定員	現員	定員	現員	定員	現員	定員	現員	定員	現員	定員	現員	定員	現員	定員	現員	定員	現員	定員	現員	定員	現員	定員	現員	定員	現員	定員	現員		
福 島	76	76	79	80	79	80	72	72	73	72	71	71	67	67	67	67	67	67	67	67	67	67	67	67	66	67	65	65	65	65	65	65	65	65
桑 折	2	2	1	1	1	1	0	0	0	0	0	0	0	0	0	0	0	0	0	0	0	0	0	0	0	0	0	0	0	0	0	0	0	
二本松	3	3	2	2	2	2	2	2	0	0	0	0	0	0	0	0	0	0	0	0	0	0	0	0	0	0	0	0	0	0	0	0	0	
郡 山	62	62	65	65	66	66	68	68	68	68	68	68	65	64	66	66	66	66	66	66	66	66	66	66	66	66	66	66	66	65	65	65	64	
須賀川	3	2	1	1	0	0	0	0	0	0	0	0	0	0	0	0	0	0	0	0	0	0	0	0	0	0	0	0	0	0	0	0	0	
石川	2	2	1	1	1	1	0	0	0	0	0	0	0	0	0	0	0	0	0	0	0	0	0	0	0	0	0	0	0	0	0	0	0	
三春	2	2	1	1	1	1	0	0	0	0	0	0	0	0	0	0	0	0	0	0	0	0	0	0	0	0	0	0	0	0	0	0	0	
白 河	19	19	20	20	20	20	20	20	19	20	20	20	20	20	20	20	19	19	19	19	19	19	19	19	19	19	19	18	19	19	20	20	20	
柳 倉	2	2	1	1	1	1	0	0	0	0	0	0	0	0	0	0	0	0	0	0	0	0	0	0	0	0	0	0	0	0	0	0	0	
会 津	47	47	49	49	49	49	48	48	49	48	48	48	47	47	47	47	47	47	47	47	47	46	46	45	45	45	45	45	45	45	45	45	45	
喜多方	3	3	2	2	2	2	2	2	2	2	2	0	0	0	0	0	0	0	0	0	0	0	0	0	0	0	0	0	0	0	0	0	0	
会津坂下	3	3	1	1	1	1	0	0	0	0	0	0	0	0	0	0	0	0	0	0	0	0	0	0	0	0	0	0	0	0	0	0	0	
田 島	8	8	8	8	8	8	8	8	8	8	8	8	8	8	8	8	8	8	8	8	8	8	8	8	8	8	8	8	8	8	8	8	8	
原 町	23	23	24	24	24	23	23	24	24	24	24	23	23	23	23	23	23	23	23	23	23	23	23	23	23	23	24	24	25	25	25	25	25	
富 岡	4	4	3	3	3	3	2	2	0	0	0	0	0	0	0	0	0	0	0	0	0	0	0	0	0	0	0	0	0	0	0	0	0	
い わ き	55	55	55	55	55	55	53	53	53	52	54	53	52	52	52	51	53	53	53	53	53	53	53	53	53	52	52	52	52	52	51	51	51	
自 動 車	0	0	0	0	0	0	0	0	16	16	16	16	16	24	24	24	24	24	24	24	24	24	24	24	24	24	24	23	23	23	23	22	22	
本 庁	24	24	24	29	24	29	34	34	20	20	21	21	21	21	20	20	20	21	21	21	21	20	20	20	20	20	20	20	20	20	20	20	22	
合 計	338	337	337	343	337	343	332	332	331	327	330	329	327	326	327	326	327	327	328	328	327	326	325	325	323	324	322	322	323	323	322	323	322	

区分	昭61年		昭62年		昭63年		平 元		成 度2		成 度3		成 度4		成 度5		成 度	
	定員	現員	定員	現員	定員	現員	定員	現員	定員	現員	定員	現員	定員	現員	定員	現員	定員	現員
福 島	65	65	64	62	64	63	64	63	60	59	58	57	58	57	58	57	58	57
桑 折	0	0	0	0	0	0	0	0	0	0	0	0	0	0	0	0	0	0
二本松	0	0	0	0	0	0	0	0	0	0	0	0	0	0	0	0	0	0
郡 山	65	65	64	64	64	64	64	61	61	59	59	58	58	59	60	60	60	60
須賀川	0	0	0	0	0	0	0	0	0	0	0	0	0	0	0	0	0	0
石川	0	0	0	0	0	0	0	0	0	0	0	0	0	0	0	0	0	0
三春	0	0	0	0	0	0	0	0	0	0	0	0	0	0	0	0	0	0
白 河	20	20	20	20	20	21	21	22	22	22	22	22	22	22	22	22	22	22
柳 倉	0	0	0	0	0	0	0	0	0	0	0	0	0	0	0	0	0	0
会 津	45	46	44	44	44	44	44	44	42	42	41	41	41	41	41	41	41	41
喜多方	0	0	0	0	0	0	0	0	0	0	0	0	0	0	0	0	0	0
会津坂下	0	0	0	0	0	0	0	0	0	0	0	0	0	0	0	0	0	0
田 島	8	8	8	8	8	8	8	8	8	8	8	8	8	8	8	8	8	8
原 町	25	25	25	25	26	26	26	26	27	27	27	27	27	27	27	28	28	28
富 岡	0	0	0	0	0	0	0	0	0	0	0	0	0	0	0	0	0	0
い わ き	51	51	50	51	50	51	50	51	47	48	46	47	46	46	45	46	45	46
自 動 車	18	18	22	22	22	22	27	26	32	32	32	32	32	32	31	31	31	31
本 庁	26	26	25	25	28	28	27	27	25	25	27	27	27	27	26	26	26	26
合 計	323	324	322	321	326	327	331	330	324	324	320	320	319	319	318	319	319	319

区分	平 6		成 度7		平 年		成 度9		平 年		成 度12		成 度13		平 年		成 度16		平 年		成 度18		平 年		成 度21		平 年		成 度22					
	定員	現員	定員	現員	定員	現員	定員	現員	定員	現員	定員	現員	定員	現員	定員	現員	定員	現員	定員	現員	定員	現員	定員	現員	定員	現員	定員	現員	定員	現員				
県 北	54	54	54	54	53	53	53	53	54	54	54	54	49	49	52	52	52	53	51	52	51	51	52	53	52	53.5	52	52.5	52	52.5	51	51	51	50
県 中	57	57	56	56	56	56	56	56	55	55	55	55	51	51	51	51	51	52	50	50	50	50	51	51	51	51	51	51	50	50	49	49.5	48	49.5
県 南	22	22	22	22	22	22	22	22	22	22	22	22	22	22	22	22	22	23	22	23	21	21.5	21	21.5	21	21	21	21	21	21	21	20	20	
会 津	39	39	39	39	39	39	39	39	39	38	38	36	36	36	36	36	36	37	36	36	35	35	35	35	35	35	35	35	34	34	34	33	33	
南 会 津	8	8	8	8	8	8	8	8	8	8	8	8	8	8	8	8	8	8	8	8	8	8	8	8	8	8	8	8	8	8	8	8	8	
相 双	27	27	27	27	27	27	28	28	28	28	27	27	27	27	27	26	27	26	27.5	26	26	25	25	25	25	25	25	25	25	24	24	24	24	
い わ き	45	45	45	45	45	45	45	45	45	45	45	43	43	45	45	44	45	44	44	44	44	44	44	44	44	44	43	43	43	43	43	43	42	42
自 動 車	31	31	31	31	30	31	30	31	30	30	30	30	30	30	30	0	0	0	0	0	0	0	0	0	0	0	0	0	0	0	0	0	0	0
本 庁	26	26	27	27	28	29	28	29	25	25	25	25	29	29	44	44	44	44	39	39	38	38	41	41	41	42	39	40	36	37	35	36	35	36
合 計	309	309	309	309	308	310	308	310	306	306	305	305	295	295	285	285	283	289	276	279.5	273	273.5	277	278.5	277	279.5	275	276.5	269	270.5	265	266.5	261	262.5

区分	平 23		成 度24		平 年		成 度25		平 年		成 度26		成 度27	
	定員	現員	定員	現員	定員	現員	定員	現員	定員	現員	定員	現員	定員	現員
県 北	49	50	48	49.5	48	50.5	47	48	47	47.5	47	48	47	47.5
県 中	47	48.5	46	46.5	45	47.5	44	45.5	45	46.5	45	46.5	45	46.5
県 南	19	19	19	18	19	20	20	21	20	21	20	21	20	21
会 津	32	33.5	31	31.5	31	32	31	32.5	30	31.5	30	31.5	30	31.5
南 会 津	8	8	8	8	8	8	8	8	8	8	8	8	8	8
相 双	23	22	23	23	23	23	23	23	23	24	24	23	24	24
い わ き	42	42	41	41	41	42	42	43	42	43	42	43	42	43
本 庁	34	35	32	33	32	32	33	32	33	32.5	33	32.5	33	32.5
合 計	254	258	248	250.5	247	255	248	253	249	254	249	254	249	254

3 徴税費の状況

(単位:千円)

区 分		平成18年度	平成19年度	平成20年度	平成21年度	平成22年度	
税 収 入	予 算 額 イ	212,032,200	243,782,430	234,596,175	195,644,955	176,328,000	
	調 定 額 ロ	216,006,649	248,685,673	239,904,583	201,541,011	184,041,497	
	収 入 額 ハ	212,025,288	244,168,721	234,740,655	195,927,075	177,503,734	
徴 件 費	職 員 給	1,131,734	1,145,820	1,082,541	1,075,203	1,047,766	
	諸手当	超 過 勤 務 手 当	64,190	57,000	72,673	56,400	58,651
		税 務 手 当	64,486	65,740	52,815	57,530	53,332
		そ の 他 の 手 当	612,854	616,203	571,814	550,239	520,947
		小 計	741,530	738,943	697,302	664,169	632,930
	そ の 他 の 人 件 費	371,050	399,828	398,299	373,393	405,225	
	計 A	2,244,314	2,284,591	2,178,142	2,112,765	2,085,921	
	旅 費 B	12,510	11,780	7,938	6,566	4,657	
	需 用 費	需 用 費	98,029	82,542	81,541	86,393	84,666
		通 信 運 搬 費	108,260	106,050	100,559	101,857	98,692
備 品 費		0	0	0	0	0	
そ の 他		429,258	393,125	481,118	230,438	215,181	
計 C		635,547	581,717	663,218	418,688	398,539	
徴 収 取 扱 費 等	県民税 の徴収 取扱費	納 税 通 知 書 の 数 分	60,887	2,844,073	3,838,367	3,329,677	3,092,558
		払 込 金 額 分	1,945,953	963,220	49,734	13,185	8,824
		そ の 他	45,087	86,917	670,896	91,305	110,823
		小 計	2,051,927	3,894,210	4,558,997	3,434,167	3,212,205
	地 方 消 費 税		74,538	71,680	74,734	73,753	71,522
		計	2,126,465	3,965,890	4,633,731	3,507,920	3,283,727
	納 税 貯 蓄 組 合 補 助 金		11,997	11,270	7,993	5,685	5,061
		特別徴収	0	0	0	0	0
		義務者 に対する	2,591	2,707	2,682	2,507	2,445
		交付金等	654,276	655,121	639,334	560,049	548,445
そ の 他	小 計	656,867	657,828	642,016	562,556	550,890	
	そ の 他	29,681	28,664	38,507	30,547	27,096	
計 D	2,825,010	4,663,652	5,322,247	4,106,708	3,866,774		
合 計 A+B+C+D	ニ	5,717,381	7,541,740	8,171,545	6,644,727	6,355,891	
税 収 入 に 対 す る 徴 税 費 の 割 合	対予算額 ニ / イ	2.7	3.09	3.48	3.40	3.60	
	対調定額 ニ / ロ	2.65	3.03	3.41	3.30	3.45	
	対収入額 ニ / ハ	2.7	3.09	3.48	3.39	3.58	
徴 税 吏 員 数 等	吏 員	278	277	272	265	266	
	補 助 職 員 等	15	15	15	8	7	
	計 ホ	293	292	287	273	273	
	臨 時 職 員	6	4	4	6	15	
徴税職員1人当り徴税額	ハ / ホ	723,636	836,194	817,912	717,682	650,197	
徴 税 吏 員 1 人 当 り 徴 税 費	人件費(含旅費)A+B/ホ	7,702	7,864	7,617	7,763	7,658	
	物件費(含報償費)C+D/ホ	11,811	17,964	20,855	16,577	15,624	
	計 ニ / ホ	19,513	25,828	28,472	24,340	23,282	
事 務 所 数	税務事務のみを所管する事務所数	0	0	0	0	0	
	税務事務を併せて所管する事務所数	7	7	7	7	7	
	計	7	7	7	7	7	

(単位:千円)

区 分		平成23年度	平成24年度	平成25年度	平成26年度	平成27年度		
税 収 入	予 算 額 イ	168,967,617	185,961,697	195,163,005	207,401,692	235,434,353		
	調 定 額 ロ	176,487,426	191,964,820	200,826,322	212,657,933	240,494,239		
	収 入 額 ハ	170,021,768	186,418,435	195,427,290	207,728,008	235,830,360		
税 費	人 件 費	職 員 給	1,046,888	973,295	907,260	947,407	950,542	
		諸手当	超 過 勤 務 手 当	49,053	60,165	70,285	73,458	78,583
			税 務 手 当	49,571	48,432	48,484	50,564	50,119
			そ の 他 の 手 当	511,032	463,099	439,825	447,253	450,342
		小 計	609,656	571,696	558,594	571,275	579,044	
	そ の 他 の 人 件 費	414,616	359,928	345,344	350,625	341,739		
	計 A	2,071,160	1,904,919	1,811,198	1,869,307	1,871,325		
	旅 費 B	2,216	4,335	4,219	4,608	4,188		
	需 用 費	需 用 費	82,293	77,437	76,986	79,165	76,490	
		通 信 運 搬 費	93,492	93,528	93,082	93,617	93,623	
		備 品 費	0	5	0	0	0	
		そ の 他	214,881	282,624	235,659	299,676	503,884	
	計 C	390,666	453,594	405,727	472,458	673,997		
	徴 収 費 取 扱 費 等	県民税 の徴収 取扱費	納 税 義 務 者 数 分	2,753,004	2,607,090	2,670,972	2,711,436	2,724,527
			払 込 金 額 分	5,192	4,583	3,048	2,274	1,592
そ の 他			86,444	258,677	152,246	225,886	283,512	
小 計		2,844,640	2,870,350	2,826,266	2,939,596	3,009,631		
地 方 消 費 税		62,641	72,158	67,910	85,207	116,090		
計	2,907,281	2,942,508	2,894,176	3,024,803	3,125,721			
納 税 貯 蓄 組 合 補 助 金	特別徴収 義務者 に対する 交付金等	4,155	4,225	4,487	4,209	3,582		
	特別 地方 消費 税	0	0	0	0	0		
	ゴ ル フ 場 利 用 税	2,254	1,405	1,835	1,975	1,768		
	軽 油 引 取 税	565,299	563,189	584,954	581,878	598,399		
小 計	567,553	564,594	586,789	583,853	600,167			
そ の 他	26,387	32,907	33,712	25,362	30,572			
計 D	3,505,376	3,544,234	3,519,164	3,638,227	3,760,042			
合 計 A+B+C+D	ニ	5,969,418	5,907,082	5,740,308	5,984,600	6,309,552		
税 収 入 に 対 す る 徴 税 費 の 割 合	対予算額	ニ / イ	3.53	3.18	2.94	2.89	2.68	
	対調定額	ニ / ロ	3.38	3.08	2.86	2.81	2.62	
	対収入額	ニ / ハ	3.51	3.17	2.94	2.88	2.68	
徴 税 吏 員 数 等	吏 員	259	252	253	264	264		
	補 助 職 員 等	7	8	8	8	8		
	計	266	260	261	272	272		
	臨 時 職 員	32	42	44	27	15		
徴税職員1人当り徴税額	ハ / ホ	639,180	716,994	748,764	763,706	867,023		
徴 税 費	人 件 費 (含 旅 費) A+B/ホ	7,795	7,343	6,956	6,889	6,895		
	物 件 費 (含 報 償 費) C+D/ホ	14,647	15,376	15,038	15,113	16,302		
	計	ニ / ホ	22,441	22,720	21,994	22,002	23,197	
事 務 所 数	税務事務のみを所管する事務所数	0	0	0	0	0		
	税務事務を併せて所管する事務所数	7	7	7	7	7		
	計	7	7	7	7	7		

4 個人県民税完納市町村に関する調

区分 年度	現年課税分・滞納繰越分完納		現年課税分完納	
	市町村数	市 町 村 名	市町村数	市 町 村 名
18	5	鮫川村(45) 檜枝岐村(42) 昭和村(6) 只見町(2) 葛尾村(4)	1	三島町(2)
19	3	鮫川村(46) 檜枝岐村(43) 只見町(3)		
20	4	鮫川村(47) 檜枝岐村(44) 只見町(4) 葛尾村(1)		
21	3	鮫川村(48) 檜枝岐村(45) 只見町(5)		
22	3	鮫川村(49) 檜枝岐村(46) 只見町(6)		
23	2	鮫川村(50) 檜枝岐村(47)		
24	3	鮫川村(51) 檜枝岐村(48) 只見町(1)		
25	4	鮫川村(52) 檜枝岐村(49) 只見町(2) 葛尾村(1)	1	双葉町(1)
26	3	檜枝岐村(50) 只見町(3) 葛尾村(2)	1	昭和村(1)
27	3	檜枝岐村(51) 只見町(4) 葛尾村(3)		

(注) ()内は、完納継続年次を表す。