

平成 2 6 年 度

国 民 健 康 保 険 事 業 状 況

福 島 県

目 次

<p>資料の見方 1</p> <p>I 概況</p> <p> 1 一般状況 7</p> <p> 2 収支状況 9</p> <p> 3 保険料（税）の状況 11</p> <p> 4 保険給付の状況 13</p> <p> 5 国保直営診療施設の状況 15</p> <p>II 統計表</p> <p> 第1表 一般状況（各年度末・各月末） 18</p> <p> 第2表 被保険者数の増減（異動事由別内訳） 19</p> <p> 第3表 一般状況（保険者別） 21</p> <p> 第4表 国民健康保険料（税）賦課方式等の状況 23</p> <p> 第5表-1 経理状況（収入）その1～6 25</p> <p> 第5表-2 経理状況（支出）その1～5 37</p> <p> 第5表-3 経理状況（収支差引） 47</p> <p> 第6表-1 保険料（税）調定・収納状況（現年課税分） 49</p> <p> 第6表-2 保険料（税）調定・収納状況（滞納繰越分） 51</p> <p> 第7表-1 経理諸率（収入）その1～3 53</p> <p> 第7表-2 経理諸率（支出） 59</p>	<p> 第8表-1 保険税の課税状況（一般・医療分） 61</p> <p> 第8表-2 保険税の課税状況（退職・医療分） 63</p> <p> 第8表-3 保険税の課税状況（一般・後期支援金分） 65</p> <p> 第8表-4 保険税の課税状況（退職・後期支援金分） 67</p> <p> 第8表-5 保険税の課税状況（一般+退職・介護分） 69</p> <p> 第9表-1 保険給付状況（一般）その1～4 71</p> <p> 第9表-2 保険給付状況（退職）その1～4 79</p> <p> 第9表-3 保険給付状況（一般+退職）その1～4 87</p> <p> 第9表-4 保険給付状況（1人あたり諸率） 95</p> <p> 第10表-1 高額療養費の状況（一般） 97</p> <p> 第10表-2 高額療養費の状況（一般・70歳以上再掲） 99</p> <p> 第10表-3 高額療養費の状況（退職） 101</p> <p> 第10表-4 高額療養費の状況（一般+退職） 103</p> <p> 第11表-1 診療費諸率（一般） 105</p> <p> 第11表-2 診療費諸率（退職） 107</p> <p> 第11表-3 診療費諸率（一般+退職） 109</p> <p> 第12表 国保診療施設の一般状況 111</p> <p> 第13表 国保診療施設の経理状況（直診勘定）その1～3 112</p> <p> 第14表 国保診療施設の経理状況（企業会計） 115</p> <p>国民健康保険事業状況報告書（事業年報）集計表 117</p>
---	---

資料の見方

I この資料における用語について

保険者	国民健康保険事業の運営主体。市町村、国民健康保険組合がこれにあたる。
被保険者	保険事故が発生した場合に、保険給付として診療行為を受ける権利を持つ者をいう。市町村保険者にあつては、他保険に加入していない者で当該市町村に住所を有する者、組合保険者にあつては、組合員及び組合員と同一の世帯に属する者である。
退職被保険者	被保険者のうち、老齢又は退職を支給事由とする被用者年金の受給者であつて、被用者年金保険の加入期間が20年以上、又は40歳以降の加入期間が10年以上ある者及びその被扶養者（65歳以上を除く）。被扶養者とは健康保険の被扶養者に準ずる者をいう。
一般被保険者	被保険者のうち、退職被保険者以外の者。
前期高齢者	被保険者のうち、65歳～74歳の者。
療養の給付等 (療養給付費)	被保険者の疾病又は負傷に対して、保険医療機関などにおいて直接に医療行為という現物で給付するもの。 ※ 療養給付費＝診療費（入院＋外来＋歯科）＋食事・生活療養費＋調剤＋訪問看護療養費 (注) 市町村分の一般被保険者分と退職被保険者等分の療養の給付等は、3月～翌年2月（組合は4月～翌年3月）ベースである。
療養費	療養の給付を行うことが困難な場合、緊急その他やむを得ない場合において、被保険者の請求に基づき現金で支給するもの。 ※ 療養費＝診療費＋その他（はり・きゅう・あんま・マッサージ・柔道整復の施術、治療用装具等）
食事療養	(「入院食事療養費・生活療養費」を便宜上略したもの) 被保険者が保険医療機関等で入院時の療養の給付に併せて食事療養を受けたときに給付されるものをいい、食事療養の費用額から被保険者が負担する標準負担額を控除した額が給付される。また、生活療養費とは、65歳以上の被保険者が療養病棟に入院する場合に居住費として給付されるものをいい、居住費（光熱水費）の費用額から被保険者が負担する標準負担額を控除した額が給付される。
訪問看護	居宅において継続して療養を受ける状態にある被保険者が、指定訪問看護業者から看護を受けたときは、訪問看護療養費が支給される。
移送費	被保険者が医師の指示により、緊急に入院、転院の必要性があつて移送されたときは、もっとも経済的な経路及び方法により移送された場合の費用により算定した額（実際に移送に要した額を限度とする）が支給される。
後期高齢者支援金	後期高齢者医療制度における費用負担は公費と各保険制度からの拠出金によって支えられており、この負担のために各保険者が拠出する額。
前期高齢者交付金	退職等により前期高齢者が大量に国保に加入することで生じる各保険者間の医療費負担の不均衡を調整するため、前期高齢者の加入割合が全国平均を下回る保険者は納付金を納付し、加入割合が全国平均を上回る保険者は交付金が交付されるもの。
前期高齢者納付金	
介護納付金	被保険者のうち、介護2号被保険者（40～65歳）については、介護保険料を国民健康保険税と一括して徴収され、当該徴収した額を納付金として納付するもの。

被保険者が同一月に同一の保険医療機関等に支払った一部負担金の額が限度額を超えたとき、申請に基づきその超えた額を保険者が現金で支払う給付をいう。

なお、事前に保険者に申請し、限度額適用認定証の交付を受けている場合には、窓口での支払いが自己負担限度額までとなる。

- ア 同一の世帯に属する被保険者が、同一の月に受けた療養に係る一部負担金等を合算した額から、その世帯の70歳以上の被保険者の高額療養費を控除した額が下表の自己負担限度額を超える場合に給付される。
- イ レセプト単位で算定される。
- ウ 70歳以上の被保険者については、原則として現物給付がなされる。

自己負担限度額

(平成26年12月診療分まで)

(単位：円)

所得区分	70歳未満	
	多数回該当	
上位所得者 年間所得(※1)600万円超	150,000円 + (医療費 - 500,000円) × 1%	83,400円
一般所得者	80,100円 + (医療費 - 267,000円) × 1%	44,400円
住民税非課税者	35,400円	24,600円

(※1)「年間所得」とは、前年の総所得金額及び山林所得金額並びに株式・長期(短期)譲渡所得金額等の合計額から基礎控除(33万円)を控除した額(ただし、雑損失の繰越控除額は控除しない。)のことを指す。(いわゆる「旧ただし書所得」)

(平成27年1月診療分から)

(単位：円)

所得区分	70歳未満	
	多数回該当	
年間所得 901万円超	252,600円 + (医療費 - 842,000円) × 1%	140,100円
年間所得 600万～901万円	167,400円 + (医療費 - 558,000円) × 1%	93,000円
年間所得 210万～600万円	80,100円 + (医療費 - 267,000円) × 1%	44,000円
年間所得 210万円以下	57,600円	44,400円
住民税非課税者	35,400円	24,600円

高額療養費

(単位：円)		
所得区分	70歳以上	
	個人単位 (外来のみ)	世帯単位 (入院含む)
現役並み所得者(※2)	44,400円	80,100円 + (医療費 - 267,000円) × 1% (他数回該当 44,400円)
一般	12,000円	44,400円
低所得者Ⅱ(※3)	8,000円	24,600円
低所得者Ⅰ(※3)	8,000円	15,000円

(※2) 70歳以上現役並み所得者の所得判定
同一世帯中で課税所得145万円以上の70歳以上の被保険者がいる場合で、同時に下記①②いずれかに該当
①世帯に70歳以上の被保険者が2人以上いるとき…世帯収入が520万円以上
②世帯に70歳以上の被保険者が1人のとき…世帯収入が383万円以上

(※3) 低所得者Ⅱ…世帯主及び国保加入者全員が市県民税非課税で、低所得者Ⅰに該当しない世帯の者
低所得者Ⅰ…公的年金収入が80万円以下で、世帯主及び国保加入者全員の各所得金額が0円になる世帯の者

高額療養費	<p>世帯内で国保・介護両保険から給付を受けることによって、自己負担額が高額になったときは、国保・介護を通じた自己負担限度額が適用される。</p> <p>ア 毎年8月1日～翌年7月31日までの1年間で、国保と介護の両方で一部負担金を支払っている世帯 イ アの世帯で、国保と介護の一部負担金の合算が自己負担限度額に500円を加えた額を超える場合</p>
高額介護合算療養費	
療養諸費	「療養給付費」と「療養費」と「移送費」の合計額。
件数	月単位に給付決定された受診件数。(レセプト枚数)
日数	診療を受けた実日数。
費用額	診療報酬点数表に基づき計算された金額。 費用額には、被保険者の一部負担金及び結核予防法等、他の制度で負担した金額も含む。
年間平均世帯数	年度内(市町村は3月～翌年2月ベース、組合は4月～翌年3月ベース)の各月末の世帯数・被保険者数の合計を12で除した数。
年間平均被保険者数	
診療費諸率	「受診率」、「1件当たり日数」及び「1日当たり費用額」のことを「医療費の3要素」といい、医療費分析上の基本的な指標。
100人当たり受診件数(受診率)	入院、入院外及び歯科の年間受診件数を、年間平均被保険者数で除して得た数に、100を乗じて得た数。
1件当たり日数	入院、入院外及び歯科の年間日数を、年間受診件数で除して得た数。
1日当たり費用額	入院、入院外及び歯科の年間分の費用額を、年間分の受診日数で除して得た額。
1人当たり費用額	入院、入院外及び歯科の年間費用額を年間平均被保険者数で除して得た数。

療養諸費							
療養の給付等					療養費等		
療養の給付			調剤	入院時 食事療養費 生活療養費	訪問看護 療養費	療養費	移送費
診療費							
入院	入院外 (外来)	歯科					

※療養諸費の内訳イメージ

II 平成26年度の制度改正等について

- (1) 後期高齢者医療制度導入に伴う70歳以上75歳未満の被保険者の自己負担割合の見直し(1割から2割)の凍結措置が解除され、平成26年4月2日以降に新たに70歳を迎える被保険者(昭和19年4月2日以降生まれの被保険者)については自己負担割合が2割とされた。
 なお、昭和19年4月1日以前生まれの被保険者の自己負担割合は引き続き1割に据置かれ、現役並み所得者についても引き続き3割のままで変更はない。(自己負担割合の変更)

- (2) 後期高齢者支援金分及び介護納付金分についての賦課限度額が2万円引き上げられた。(保険料賦課限度額の改定)

	医療分	後期高齢者支援金分	介護納付金分
平成25年度	5.1万円	1.4万円	1.2万円
平成26年度	5.1万円	<u>1.6万円</u>	<u>1.4万円</u>

- (3) 所得に応じて7割、5割、2割軽減される均等割及び平等割の5割軽減及び2割軽減の基準が拡大された。(低所得世帯への保険料軽減の拡大)

	5割軽減	2割軽減
平成25年度まで	3.3万円 + 2.4.5万円 × (被保険者数 - 世帯主)	3.3万円 + 3.5万円 × 被保険者数
平成26年度以降	3.3万円 + 2.4.5万円 × <u>被保険者数</u>	3.3万円 + <u>4.5</u> 万円 × 被保険者数

I 概況

I 概況

1 一般状況

本県の国民健康保険の世帯数は、平成26年度末で299,650世帯であり、前年度より3,694世帯減少（△1.22%）した。被保険者数は平成26年度末で517,590人で、前年度比16,405人の減（△3.07%）となった。（表－1、図－1）

被保険者数の種別の動向をみると、退職者医療制度の対象である退職被保険者等については、平成26年度末で27,869人となり、前年度比5,631人の減（△16.81%）となった。（退職者医療事業年報E表集計表・P123）

一方、一般被保険者は平成26年度末現在489,721人で、前年度比10,774人の減（△2.15%）となった。（図－2、事業年報A表集計表・P117）被保険者の資格の異動については、異動増・異動減ともに社会保険の離脱加入によるものが最も多かった。（図－3、図－4）

表－1 被保険者状況

	国民健康保険 各年度末現在		福島県総数 翌年4.1現在		政府管掌健康保険 (協会けんぽ)		A/C (%)	B/D (%)	E/D (%)
	世帯数A	被保険者数B	世帯数C	人口D	事業所数	加入者数E			
22年度	308,293 99.64	564,649 98.81	719,720 98.49	2,014,603 99.13	27,125 98.76	628,116 97.97	42.84	28.03	31.18
23年度	310,142 100.60	563,020 99.71	714,202 99.23	1,969,852 97.78	27,330 100.76	611,967 97.43	43.42	28.58	31.07
24年度	306,776 98.91	549,724 97.64	716,361 100.30	1,949,595 98.97	27,856 101.92	618,256 101.03	42.82	28.20	31.71
25年度	303,344 98.88	533,995 97.14	722,382 100.84	1,937,530 99.38	28,729 103.13	631,073 102.07	41.99	27.56	32.57
26年度	299,650 98.78	517,590 96.93	729,896 101.04	1,926,961 99.45	29,935 104.20	642,007 101.73	41.05	26.86	33.32

備考

- 1 下段は、対前年比（%）である。
- 2 福島県総数の世帯数及び人口は、翌年4月1日現在のものである。
（県統計課 福島県現住人口調査年報より抜粋）
- 3 「政府管掌健康保険（協会けんぽ）」については、「協会けんぽ 事業年報」より抜粋

図-1 年度別被保険者数及び世帯数
(各年度末現在)

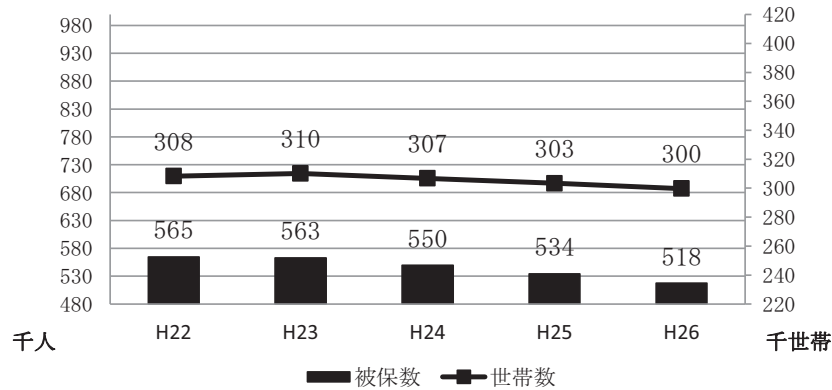


図-2 被保険者数の推移
(各年度末現在)

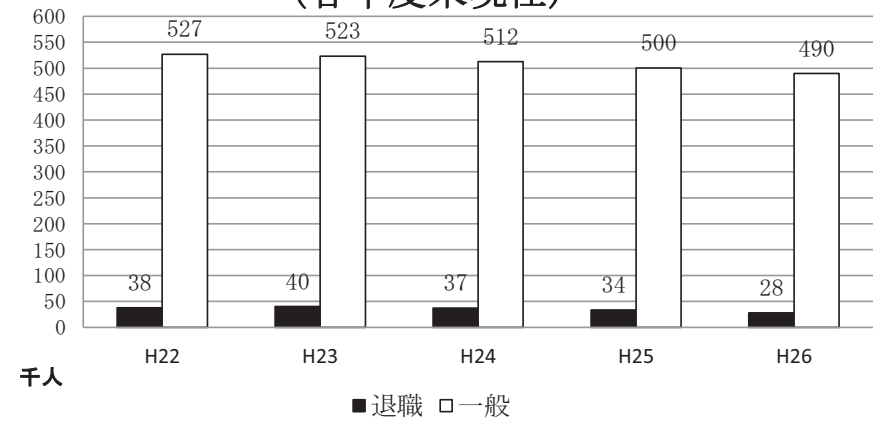
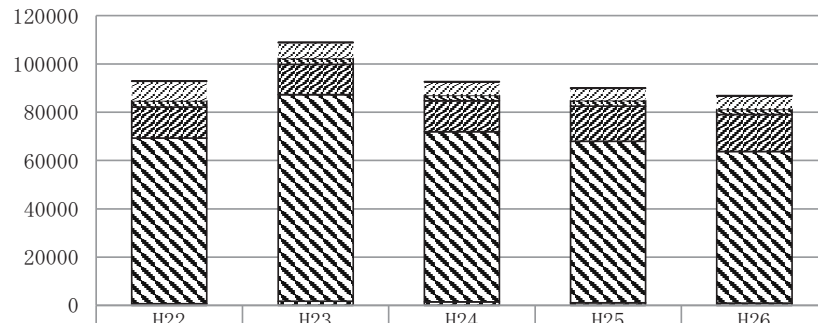
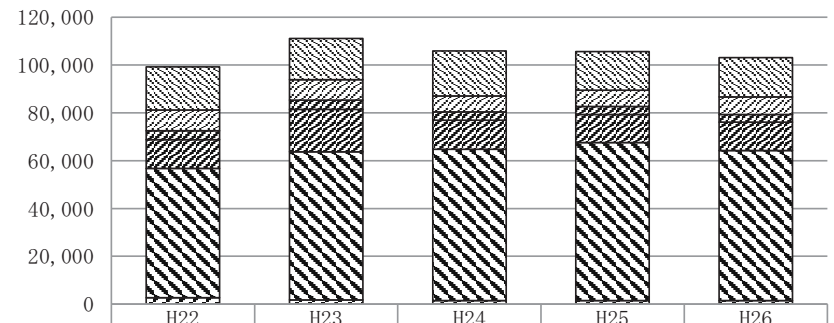


図-3 被保険者増減状況 異動増



年度	H22	H23	H24	H25	H26
後期高齢離脱	9	47	69	15	9
その他	8,065	6,504	5,464	5,099	5,553
出生	2,650	2,472	2,274	2,345	2,203
転入	12,795	12,549	12,869	14,453	15,279
社保離脱	68,571	85,548	70,412	66,965	62,820
生保廃止	683	1,776	1,478	1,060	923

図-4 被保険者増減状況 異動減



年度	H22	H23	H24	H25	H26
後期高齢加入	17,967	17,229	18,889	16,213	16,469
その他	8,720	8,571	6,611	6,787	7,267
死亡	3,737	3,841	3,433	3,406	3,251
転出	12,009	17,826	12,202	11,746	11,892
社保加入	54,124	61,879	63,225	66,120	62,709
生保開始	2,642	1,801	1,551	1,420	1,535

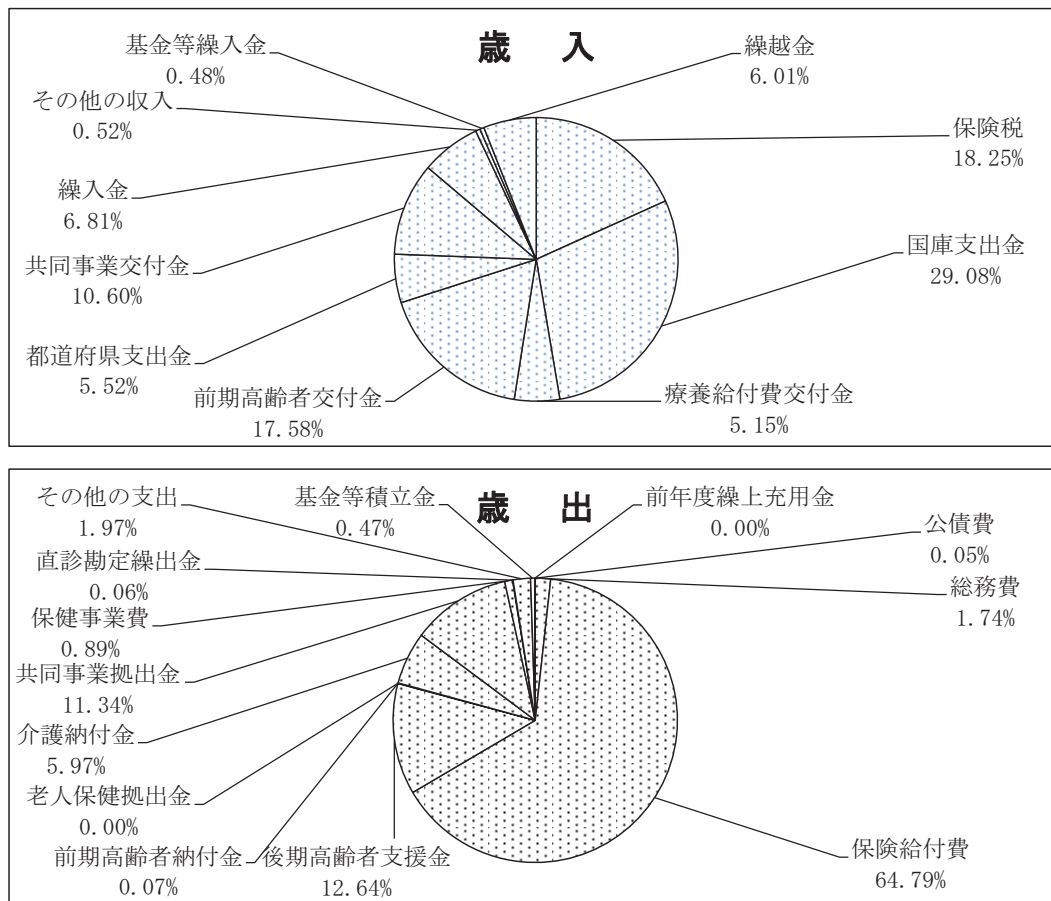
2 収支状況

平成26年度における県内の国民健康保険事業の収支決算状況は、歳入総額2,419億8,986万円で、前年度比1.47%の減、歳出総額が2,261億5,865万円で前年度比2.01%の減となった。内訳を見ると、主な歳入は保険料(税)が18.25%、国庫支出金が29.08%、前期高齢者交付金が17.58%となっている。また、主な歳出は、保険給付費が64.79%、後期高齢者支援金が12.64%、共同事業拠出金が11.34%となっている。

収支差引額は158億3,121万円で前年度比6.98%の増、単年度収支差引額は13億2,529万円で前年度の約14倍増となった。単年度収支差引額が前年度と比較して大幅に増加した要因は、平成20年4月から経過措置として存続している退職医療制度の適用を受ける被保険者数が減少したことによる保険給付費の14.6%の減、保険基盤安定制度の保険料軽減措置の拡充による繰入金の9.6%の増が考えられる。なお、前年度繰上充用金については解消された。

また、一般会計繰入のうち決算補填目的に繰り入れた額を除いた実質単年度収支差引額は1億7,535万円の赤字であり、依然として国保財政は厳しい状況にある。(図-5、表-2の1、表-2の2)

【図-5】



【表-2の1】

一般会計繰入のうち決算補填を目的に繰り入れたもの	繰入額	保険者数
(1) 保険料(税)の負担緩和を図るため	306,136,000	8
(2) 保険料(税)の減免額に充てるため	137,400	1
(3) 地方単独の保険料(税)の軽減額に充てるため	-	-
(4) 単年度の決算補填のため	139,736,000	2
(5) 累積赤字補填のため	-	-
(6) 地方独自事業の医療給付費波及増等に充てるため	710,466,653	9
(7) 任意給付費に充てるため	83,623,633	2
(8) その他	14,000,000	1
計	1,254,099,686	21

※保険者数の合計は延べ数ではなく、実数である。

収支額(総額)		赤字 保険者数	新規赤字 保険者数	継続赤字 保険者数
収支差引額 (収入総額-支出総額)	15,831,211,768	-	-	-
単年度収支差引額 (単年度収入-単年度支出)	1,325,289,957	28	12	16
一般会計繰入のうち決算補填 目的に繰り入れた額を除いた 実質単年度収支差引額	-175,352,376	33	10	23

表-2の2 平成26年度 国民健康保険事業勘定決算状況（市町村・国保組合計）（単位:円）

科目		平成26年度	一人当たり額	平成25年度	一人当たり額			
歳入	保険料（税）	一般被保険者分	医療給付費分	27,780,883,385	55,867	28,242,510,603	55,525	
			後期高齢者支援金分	9,518,270,261	19,141	9,524,013,084	18,724	
			介護納付金分	3,778,645,470	7,599	3,836,514,904	7,543	
			計	41,077,799,116	82,607	41,603,038,591	81,792	
			退職被保険者分	医療給付費分	1,834,781,270	59,093	2,205,212,682	60,845
		後期高齢者支援金分	651,787,789	20,992	784,009,664	21,632		
		介護納付金分	590,920,187	19,032	704,426,721	19,436		
		計	3,077,489,246	99,117	3,693,649,067	101,913		
		小計	44,155,288,362	83,577	45,296,687,658	83,130		
		国庫支出金	事務費負担金	7,272,159	14	7,428,424	14	
	療養給付費等負担金		39,945,950,636	75,610	40,632,798,917	74,571		
	高額医療費共同事業負担金		1,210,588,630	2,291	1,195,430,789	2,194		
	特定健康診査等負担金		269,370,000	510	284,096,000	521		
	普通調整交付金		10,163,394,000	19,237	10,847,584,000	19,908		
	特別調整交付金		13,289,982,000	25,155	13,409,260,000	24,609		
	出産育児一時金		5,490,435,000	10,392	4,088,015,000	7,502		
	特別対策費補助金		0	0	0	0		
	小計		70,376,992,425	133,210	70,464,613,130	129,319		
	療養給付費交付金		12,471,010,911	23,605	14,042,545,181	25,771		
前期高齢者交付金	42,550,663,683	80,540	41,211,265,246	75,632				
都道府県支出金	高額医療費共同事業負担金	1,209,665,630	2,290	1,194,350,789	2,192			
	特定健康診査等負担金	284,022,000	538	275,635,000	506			
	第一号県調整交付金	7,080,731,000	13,402	7,147,642,000	13,118			
	第二号県調整交付金	4,782,881,969	9,053	4,926,227,971	9,041			
	広域化等支援基金支出金	0	0	0	0			
	その他	10,128,904	19	26,619,593	49			
連合会支出金	0	0	0	0				
共同事業交付金	高額医療費共同事業交付金	4,854,384,167	9,188	4,827,931,002	8,860			
	保険財政共同化事業交付金	20,795,433,489	39,362	20,688,883,009	37,969			
繰入金	一般会計	保険基盤安定（保険税軽減分）	6,333,634,712	11,988	5,780,753,969	10,609		
		保険基盤安定（保険者支援分）	1,329,676,970	2,517	1,100,765,990	2,020		
		基準超過費用	0	0	0	0		
		職員給与費	3,513,909,164	6,651	3,452,440,805	6,336		
		出産育児一時金等	625,676,583	1,184	621,528,442	1,141		
		財政安定化支援事業	2,208,276,877	4,180	1,676,027,618	3,076		
		その他	2,458,663,111	4,654	2,829,019,329	5,192		
		直診勘定	0	0	0	0		
その他の収入	1,255,396,514	2,376	2,405,466,729	4,415				
小計（単年度収入）A	226,296,436,471	428,335	227,968,403,461	418,376				
基金等繰入金	1,149,607,893	2,176	353,185,857	648				
繰越金	14,543,815,377	27,529	17,277,640,630	31,709				
市町村債	0	0	0	0				
収入合計B	241,989,859,741	458,039	245,599,229,948	450,733				
歳出	総務費	一般被保険者分	療養給付費	122,045,276,226	245,432	122,105,809,593	240,060	
			療養費	1,164,117,500	2,341	1,184,996,118	2,330	
			小計	123,209,393,726	247,773	123,290,805,711	242,390	
			高額療養費	12,386,902,084	24,910	12,172,397,034	23,931	
			高額介護合算療養費	4,312,947	9	5,108,259	10	
			移送費	461,640	1	447,325	1	
			出産育児諸費	846,615,538	1,703	928,164,833	1,825	
			葬祭諸費	142,980,000	288	150,360,000	296	
			育児諸費	0	0	14,490	0	
			その他	4,809,000	10	4,608,500	9	
			計	136,595,474,935	274,692	136,551,906,152	268,462	
			退職被保険者分	療養給付費療養費	8,453,628,940	272,267	9,936,513,823	274,164
			高額療養費	1,060,004,350	34,140	1,205,347,389	33,257	
			高額介護合算療養費	545,465	18	1,001,596	28	
			移送費	0	0	0	0	
			小計	9,514,178,755	306,425	11,142,862,808	307,449	
			審査支払手数料	413,167,260	782	479,602,098	880	
	計	146,522,820,950	277,339	148,174,371,058	271,935			
	後期高齢者支援金	後期高齢者支援金	28,586,228,425	54,108	29,127,482,328	53,456		
	事務費拠出金	2,035,639	4	2,364,099	4			
	計	28,588,264,064	54,112	29,129,846,427	53,460			
	前期高齢者納付金	前期高齢者納付金	151,378,044	287	165,744,346	304		
	事務費拠出金	2,035,639	4	2,363,099	4			
	計	153,413,683	290	168,107,445	309			
	老人保健拠出金	医療費拠出金	0	0	39,921	0		
	事務費拠出金	1,093,350	2	1,184,936	2			
	計	1,093,350	2	1,224,857	2			
介護納付金	13,502,024,663	25,557	13,865,902,936	25,447				
共同事業拠出金	高額共同事業拠出金	4,854,963,601	9,189	4,797,391,248	8,804			
	保険財政共同安定化事業拠出金	20,795,433,492	39,362	20,688,883,007	37,969			
	その他	11,000	0	10,000	0			
保健事業費	特定健康診査等事業費	1,351,198,583	2,558	1,253,163,295	2,300			
	保健事業費	650,506,294	1,231	606,476,068	1,113			
	健康管理センター事業費	19,921,868	38	18,972,307	35			
直診勘定繰入金	130,267,965	247	83,495,689	153				
その他の支出	4,464,267,883	8,450	5,291,383,587	9,711				
小計（単年度支出）C	224,971,146,514	425,826	227,875,340,646	418,205				
基金等積立金	1,066,108,459	2,018	2,780,585,277	5,103				
前年度繰上充用金	0	0	23,438,993	43				
公債費	121,393,000	230	121,393,000	223				
支出合計D	226,158,647,973	428,074	230,800,757,916	423,574				
収支差引額（B-D）	15,831,211,768	29,965	14,798,472,032	27,159				
単年度収支差引額（A-C）	1,325,289,957	2,509	93,062,815	171				

3 保険料（税）の状況

平成26年度の現年課税分調定額は、449億4,383万円で、前年度比2.27%の減少、対する収納額は406億4,028万円で、前年度比の2.47%の減であった。現年課税分の収納率は、90.43%であり、0.19ポイント下がった。（表-3）市町村保険者の一世帯当たり調定額は、146,371円と前年度から1,675円の減となり、一人当たり調定額については84,023円と前年度から607円増加となった（表-4）。

なお、収納率及び調定額諸率の上位及び下位10位の市町村については表-5のとおりである。

また、本県の保険料（税）の賦課方式等については、表-6のとおりである。

表-3 保険料（税）年度別推移（全体） 単位：千円

年度	現年課税分				
	調定額	居所不明者分調定額	収納額	収納率	
				本県	全国
22	49,229,412	1,766	42,928,825	89.54%	90.04%
23	41,667,058	2,201	37,305,613	90.63%	90.74%
24	42,574,198	2,192	38,584,746	90.62%	91.17%
25	45,990,080	4,480	41,670,249	90.62%	91.66%
26	44,943,834	1,209	40,640,275	90.43%	92.17%

年度	滞納繰越分				本県全体 (現年+滞繰) 収納率
	調定額	居所不明者分調定額	収納額	収納率 本県	
22	25,046,285	4,211	3,269,132	13.05%	62.20%
23	25,280,850	4,897	3,727,886	14.75%	61.30%
24	22,244,889	2,797	4,203,275	18.90%	66.02%
25	19,527,694	3,800	3,589,907	18.39%	69.09%
26	17,882,483	501	3,477,837	19.45%	70.22%

保険料（税）年度別推移（市町村分再掲） 単位：千円

年度	現年課税分				
	調定額	居所不明者分調定額	収納額	収納率	
				本県	全国
22	48,016,999	1,766	41,717,844	86.88%	88.61%
23	40,612,111	2,201	36,251,995	89.27%	89.39%
24	41,488,856	2,192	37,500,101	90.39%	89.86%
25	44,877,384	4,480	40,557,803	90.38%	90.42%
26	43,827,900	1,209	39,524,464	90.18%	90.95%

年度	滞納繰越分				本県全体 (現年+滞繰) 収納率
	調定額	居所不明者分調定額	収納額	収納率 本県	
22	25,042,977	4,211	3,268,515	13.05%	61.58%
23	25,276,832	4,897	3,727,249	14.75%	60.68%
24	22,240,548	2,797	4,201,533	18.89%	65.44%
25	19,525,705	3,800	3,588,983	18.38%	68.56%
26	17,880,998	501	3,476,859	19.44%	69.69%

表-4 一世帯当たり調定額・一人当たり調定額（現年課税分） 単位：円

	年度	一世帯当たり調定額			一人当たり調定額		
		本県	前年度比	全国	本県	前年度比	全国
総数	22	158,475	96.11%	164,679	86,182	97.06%	92,776
	23	133,277	84.10%	166,310	72,944	84.64%	94,410
	24	137,484	103.16%	167,557	76,199	104.46%	96,035
	25	149,999	109.10%	170,128	84,403	110.77%	98,604
	26	148,408	98.94%	168,881	85,070	100.80%	99,108
	市町村 (再掲)	22	156,452	96.01%	154,872	85,197	96.96%
23		131,381	83.98%	155,688	72,010	84.52%	89,666
24		135,503	103.14%	156,322	75,201	104.43%	90,882
25		148,046	109.26%	158,464	83,416	110.92%	93,175
26		146,371	98.87%	156,508	84,023	100.73%	93,203

表-5 市町村国保税調定収納状況（現年課税分） 単位：円

	保険者名	収納率 (%)	保険者名	一世帯当たり 調定額	保険者名	一人当たり 調定額
高い 保険者	檜枝岐村	100.00	平田村	216,479	平田村	111,385
	昭和村	100.00	中島村	212,916	中島村	105,422
	鮫川村	100.00	玉川村	202,773	玉川村	105,138
	只見町	98.68	古殿町	201,596	古殿町	104,426
	金山町	98.43	天栄村	198,410	天栄村	103,813
	磐梯町	98.33	鏡石町	193,624	下郷町	103,586
	桑折町	97.36	矢吹町	185,067	相馬市	101,084
	三島町	97.28	泉崎村	184,757	石川町	100,315
	西会津町	97.07	下郷町	183,648	伊達市	99,750
	新地町	97.00	石川町	182,187	鏡石町	99,305
低い 保険者	相馬市	90.47	鮫川村	143,878	北塩原村	82,171
	白河市	90.47	川俣町	143,391	会津若松市	81,178
	矢祭町	89.67	会津若松市	137,657	金山町	80,493
	瑛町	89.55	只見町	136,961	田村市	80,240
	石川町	89.53	矢祭町	133,863	鮫川村	76,559
	浅川町	89.53	檜枝岐村	127,823	三島町	73,660
	西郷村	87.82	金山町	127,203	矢祭町	73,364
	郡山市	87.45	柳津町	118,395	柳津町	66,914
	鏡石町	87.15	三島町	114,634	昭和村	66,636
	いわき市	85.93	昭和村	105,276	檜枝岐村	65,229

※ 震災の影響が大きいと思われる10市町村（広野町、檜葉町、富岡町、川内村、双葉町、浪江町、葛尾村、飯館村、南相馬市）を除く。

表－6 市町村保険者の賦課方式

区 分		料・税の別		賦課方式				所得割算定基礎					資産割の算定基礎		
		料	税	4方式	3方式	2方式	1方式	旧ただし書き方式	本文方式	市町村民税の所得割額	市町村税額	その他	固定資産税額	固定資産税のうち土地家屋に係る部分の額	その他(賦課なし含む)
医療分	市	0	13	6	7	0	0	13	0	0	0	0	0	6	0
	町村	0	46	38	8	0	0	46	0	0	0	0	4	34	0
	市町村	0	59	44	15	0	0	59	0	0	0	0	4	40	0
後期支援金分	市	0	13	5	8	0	0	13	0	0	0	0	0	8	0
	町村	0	46	37	8	1	0	46	0	0	0	0	4	39	0
	市町村	0	59	42	16	1	0	59	0	0	0	0	4	47	0
介護分	市	0	13	4	9	0	0	13	0	0	0	0	0	7	0
	町村	0	46	37	8	1	0	46	0	0	0	0	4	39	0
	市町村	0	59	41	17	1	0	59	0	0	0	0	4	46	0

(賦課方式について)

4方式…所得割+資産割+均等割+平等割 3方式…所得割+均等割+平等割 2方式…所得割+均等割 1方式…所得割

(所得割算定基礎について)

旧ただし書き方式…課税総所得金額－基礎控除 本文方式…課税総所得金額－各種控除

4 保険給付の状況

平成26年度における療養諸費費用額（一般+退職）は、1,721億2,633万円であり、前年度比20億3,324万円（1.17%）の減少であった。（表-7）

一人当たりの療養諸費費用額は325,801円であり、前年度比6,177円（1.93%）増加した（図-6）。一人当たりの保険給付費は274,249円であり、前年度比5,905円（2.20%）増加した（図-7）。高額療養費の支給額は、134億3,561万円で前年度比7,069万円（0.53%）増加した。（図-8）

100人あたり受診件数（受診率）については、入院・入院外・歯科の合計でみると、前年度比11.43件の増（1.12%）であり（図-9）、受診件数の内訳は図10のとおりである。

表-7 療養諸費費用額（一般+退職）年度別推移(単位：円、%)

年度	療養諸費費用額A		保険者負担分B		B/A
	総額	前年度比	総額	前年度比	
22	164,422,393,053	101.85%	120,640,908,596	101.54%	73.37%
23	171,104,618,704	104.06%	133,346,512,695	110.53%	77.93%
24	177,061,579,761	103.48%	139,619,233,611	104.70%	78.85%
25	174,159,571,001	98.36%	132,852,845,017	95.15%	76.28%
26	172,126,333,678	98.83%	131,454,655,041	98.95%	76.37%

表-8 高額療養費支給額の推移

年度	保険給付費A (千円)	高額療養費件数	高額療養費支給額B (千円)	前年度比	B/A	1件当たり支給額(円)
22	136,284,492	183,846	13,805,010	105.18%	10.13%	75,090
23	147,863,440	156,583	12,017,667	87.05%	8.13%	76,750
24	153,420,169	153,365	11,989,001	99.76%	7.81%	78,173
25	148,174,371	173,278	13,364,923	111.48%	9.02%	77,130
26	146,522,820	177,801	13,435,610	100.53%	9.17%	75,565

表-9 100人あたり受診件数（受診率）
（一般+退職、入院+外来+歯科）

		保険者名	受診率			保険者名	受診率
高い保険者		広野町	1,286.00	低い保険者		浅川町	909.12
		檜葉町	1,251.97			柳津町	908.66
		富岡町	1,237.44			矢祭町	908.64
		昭和三村	1,230.55			古殿町	891.52
		双葉町	1,228.53			三春町	886.09
		天熊町	1,206.50			西会津町	869.71
		浪江町	1,204.64			塙町	858.60
		川内村	1,192.67			鮫川村	842.11
		霜相馬市	1,170.75			北塩原村	834.01
		新地町	1,163.71			平田村	814.82

図-6 一人当たりの療養諸費費用額
（一般+退職）（単位：円）

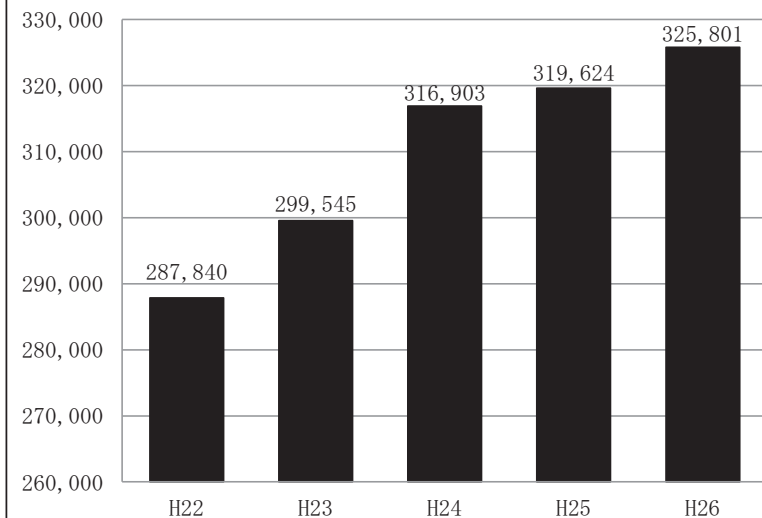
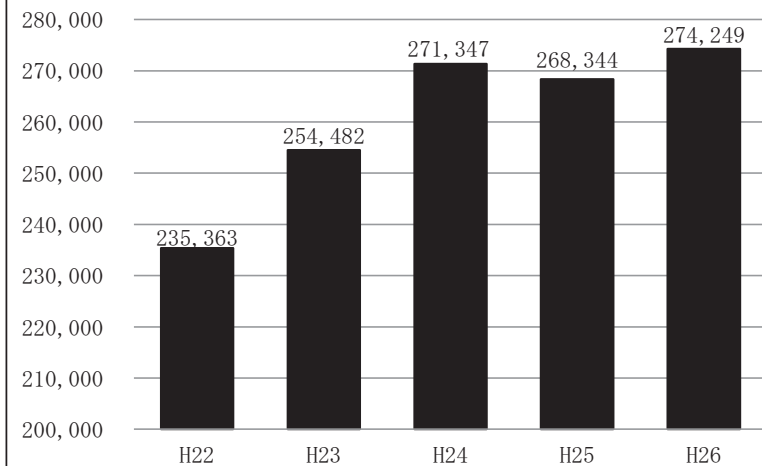
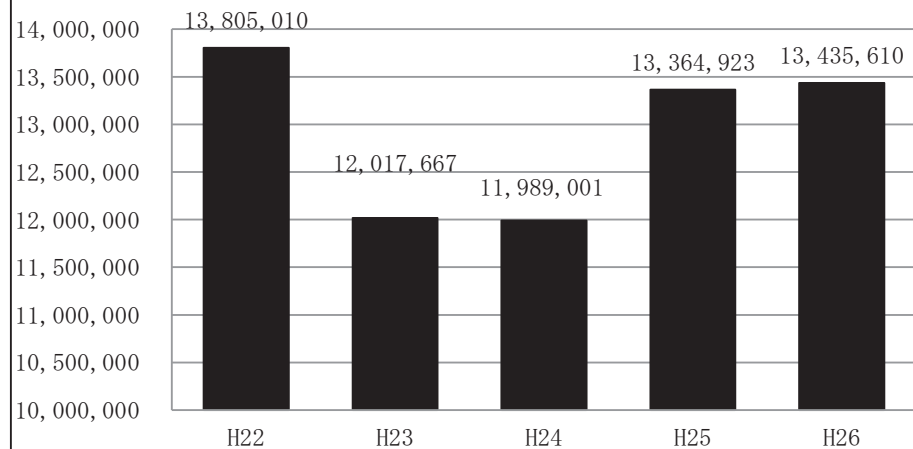


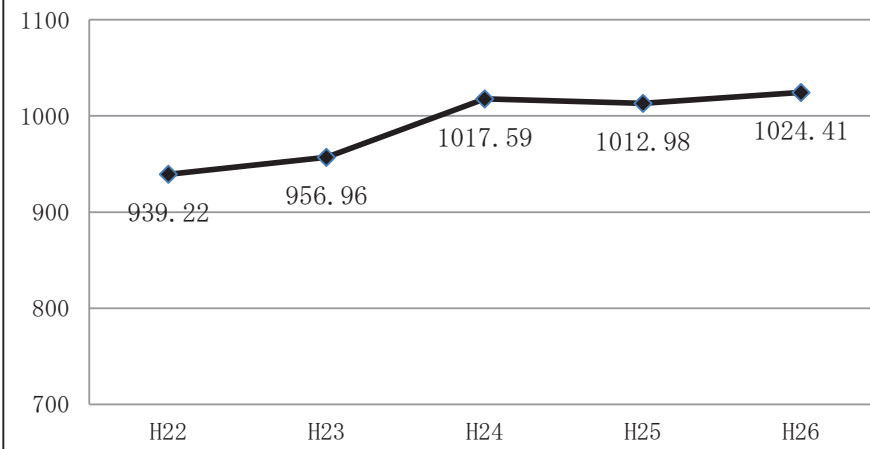
図-7 一人当たりの保険給付費
（一般+退職）（単位：円）



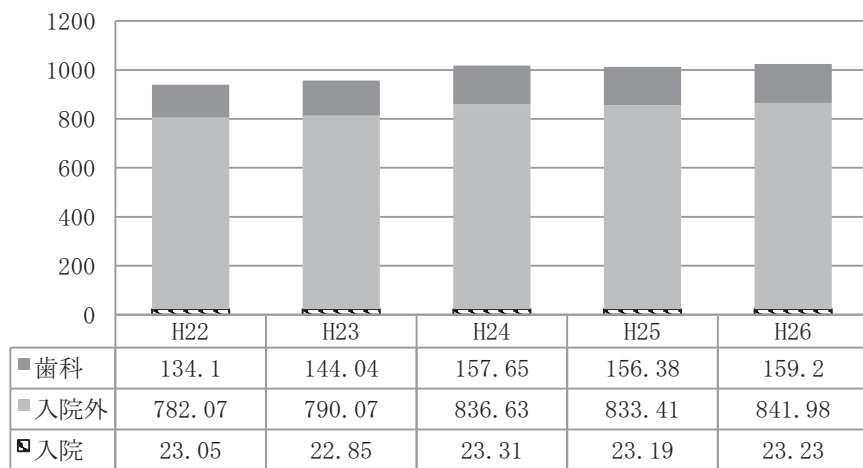
図－8 高額療養費支給額
(一般+退職) (単位：千円)



図－9 年度別100人あたり受診件数推移
(受診率) (一般+退職、計)



図－10 年度別100人あたり受診件数
(受診率) 内訳 (一般+退職)



5 国保直営診療施設の状況

平成26年度における直診勘定の経理状況は、前年度に比べ、1,239万円減の1億1,800万円の黒字となった。これを収入・支出別にみると収入では前年度に比べて5,572万円の減、支出でも4,333万円の減となった。なお、収支状況は、10保険者が黒字、4保険者が収支差ゼロとなっている。

また、病院事業会計では、収支差引額が8億6,100万円で4年ぶりの赤字を計上した。増減内訳をみると、収入は9億3,711万円の増、支出についても20億9,434万円の増となった。

表－10 経理状況

	年度	会計数	収入 (収益) 千円	支出 (費用) 千円	収支 差引額 千円	黒字保険者		赤字保険者		収支差 ゼロ 保険者
						保 険 者 数	金 額 千円	保 険 者 数	金 額 千円	
直診勘定	25	14	1,976,425	1,846,034	130,391	10	130,391	0	0	4
	26	14	1,920,701	1,802,700	118,001	10	118,001	0	0	4
	増減	0	△ 55,724	△ 43,334	△ 12,390	0	△ 12,390	0	0	0
病院事業 会計	25	3	11,559,407	11,263,171	296,236	2	354,268	1	58,032	0
	26	3	12,496,514	13,357,515	△ 861,001	1	713,342	2	1,574,343	0
	増減	0	937,107	2,094,344	△ 1,157,237	△ 1	359,074	1	1,516,311	0
合計	25	17	13,535,832	13,109,205	426,627	12	484,659	1	58,032	4
	26	17	14,417,215	15,160,215	△ 743,000	11	831,343	2	1,574,343	4
	増減	0	881,383	2,051,010	△ 1,169,627	△ 1	346,684	1	1,516,311	0

II 統計表

第1表 一般状況（各年度末・各月末）

年度別 月別	保 險 者 数			世 帯 数					被 保 険 者 数					事 務 職 員 数					
	市町村	国保組合	計	市 町 村			国保組合	計	市 町 村			国保組合	計	市 町 村		国 保 組 合		計	
				退 職（再 掲）		単独世帯			混合世帯	一 般	退 職			小 計	専任 (再掲)	専任 (再掲)	専任 (再掲)	専任 (再掲)	
				専任 (再掲)	専任 (再掲)														専任 (再掲)
平成 22 年度末	59	2	61	世帯 304,599	世帯 17,176	世帯 9,478	世帯 3,695	世帯 308,294	人 519,417	人 37,650	人 557,067	人 7,584	人 564,651	人 379	人 201	人 7	人 7	人 386	人 208
平成 23 年度末	59	2	61	306,667	18,241	10,506	3,475	310,142	515,752	40,126	555,878	7,142	563,020	368	192	7	7	375	199
平成 24 年度末	59	2	61	303,322	16,936	10,413	3,454	306,776	505,387	37,352	542,739	6,985	549,724	373	195	7	7	380	202
平成 25 年度末	59	2	61	299,934	15,112	9,957	3,410	303,344	493,697	33,500	527,197	6,798	533,995	382	201	7	7	389	208
平成 26 年度末	59	2	61	296,263	12,551	8,897	3,387	299,650	483,048	27,869	510,917	6,673	517,590	378	201	6	6	384	207
平成 26 年 3月	59	2	61	299,936	15,113	9,957	3,410	303,346	493,697	33,501	527,198	6,798	533,996	380	200	7	7	387	207
平成 26 年 4月	59	2	61	303,094	15,686	9,956	3,398	306,492	498,751	33,625	532,376	6,719	539,095	367	197	6	6	373	203
平成 26 年 5月	59	2	61	302,172	14,740	9,806	3,421	305,593	496,446	32,795	529,241	6,725	535,966	376	201	6	6	382	207
平成 26 年 6月	59	2	61	301,642	14,532	9,796	3,420	305,062	494,906	32,331	527,237	6,721	533,958	379	201	6	6	385	207
平成 26 年 7月	59	2	61	300,622	14,294	9,636	3,406	304,028	492,881	31,764	524,645	6,687	531,332	379	201	6	6	385	207
平成 26 年 8月	59	2	61	299,679	14,749	9,682	3,412	303,091	490,632	31,526	522,158	6,695	528,853	379	201	6	6	385	207
平成 26 年 9月	59	2	61	298,753	13,944	9,516	3,419	302,172	488,593	30,960	519,553	6,702	526,255	375	201	6	6	381	207
平成 26 年 10月	59	2	61	298,275	13,656	9,390	3,418	301,693	487,485	30,318	517,803	6,704	524,507	375	201	6	6	381	207
平成 26 年 11月	59	2	61	297,705	13,346	9,279	3,413	301,118	486,582	29,668	516,250	6,701	522,951	375	201	6	6	381	207
平成 26 年 12月	59	2	61	297,381	13,193	9,178	3,423	300,804	486,054	29,297	515,351	6,708	522,059	375	201	6	6	381	207
平成 27 年 1月	59	2	61	297,315	12,927	9,038	3,409	300,724	486,062	28,703	514,765	6,687	521,452	379	201	6	6	385	207
平成 27 年 2月	59	2	61	296,592	12,633	8,911	3,398	299,990	484,706	28,041	512,747	6,677	519,424	377	200	6	6	383	206
平成 27 年 3月	59	2	61	296,263	12,551	8,897	3,387	299,650	483,048	27,869	510,917	6,673	517,590	378	201	6	6	384	207

第2表 被保険者数の増減（異動事由別内訳）

番号	保険者名	増							減						
		転入	社保離脱	生保廃止	出生	後期高齢者 離脱	その他	計	転出	社保加入	生保開始	死亡	後期高齢者 加入	その他	計
	平成 22 年度	12,795	68,571	683	2,650	9	8,065	92,773	12,009	54,124	2,642	3,737	17,967	8,720	99,199
	平成 23 年度	12,549	85,548	1,776	2,472	47	6,504	108,896	17,826	61,879	1,801	3,841	17,229	8,571	111,147
	平成 24 年度	12,869	70,412	1,478	2,274	69	5,464	92,566	12,202	63,225	1,551	3,433	18,889	6,611	105,911
	平成 25 年度	14,453	66,965	1,060	2,345	15	5,099	89,937	11,746	66,120	1,420	3,406	16,213	6,787	105,692
	平成 26 年度	15,279	62,820	923	2,203	9	5,553	86,787	11,892	62,709	1,535	3,251	16,469	7,267	103,123
	市 計	12,452	47,864	791	1,695	5	4,744	67,551	9,158	47,899	1,351	2,491	12,918	6,048	79,865
	町 村 計	2,827	14,714	132	494	4	526	18,697	2,734	14,525	184	753	3,508	890	22,594
	市 町 村 計	15,279	62,578	923	2,189	9	5,270	86,248	11,892	62,424	1,535	3,244	16,426	6,938	102,459
	国保組合計	0	242	0	14	0	283	539	0	285	0	7	43	329	664
1	福 島 市	2,239	8,526	128	243	1	542	11,679	1,602	8,070	223	356	2,511	597	13,359
2	二 本 松 市	529	1,869	34	50	0	220	2,702	413	2,007	44	99	463	317	3,343
3	郡 山 市	2,976	9,498	127	406	2	352	13,361	1,869	9,648	295	484	2,381	678	15,355
4	須 賀 川 市	491	2,165	23	93	0	43	2,815	491	2,407	61	125	584	112	3,780
5	白 河 市	479	1,943	20	50	0	276	2,768	427	2,006	50	114	456	284	3,337
6	会津若松市	817	3,645	88	147	0	114	4,811	681	3,870	162	208	1,060	230	6,211
7	喜 多 方 市	277	1,808	35	55	1	89	2,265	265	1,717	33	100	521	126	2,762
8	い わ き 市	2,394	9,680	244	377	0	2,211	14,906	1,689	9,391	348	597	3,027	2,476	17,528
10	相 馬 市	404	1,380	28	45	1	100	1,958	279	1,267	15	64	287	155	2,067
11	川 俣 町	132	458	4	8	0	23	625	93	394	6	21	146	40	700
13	桑 折 町	89	416	3	9	0	13	530	79	424	2	23	144	21	693
14	国 見 町	52	255	0	8	0	4	319	52	216	0	14	102	6	390
21	大 玉 村	62	343	7	9	0	4	425	65	334	4	19	48	6	476
27	鏡 石 町	118	440	9	17	1	26	611	117	439	15	23	103	34	731
29	天 栄 村	49	240	3	4	0	1	297	48	230	2	9	26	5	320
30	南 会 津 町	121	668	6	14	0	24	833	137	725	10	36	180	56	1,144
31	下 郷 町	36	238	2	5	0	13	294	46	303	3	4	61	22	439
33	檜 枝 岐 村	15	30	0	0	0	2	47	6	36	0	4	10	3	59
36	只 見 町	32	174	4	2	0	41	253	21	170	1	11	64	41	308
38	磐 梯 町	18	118	1	3	0	6	146	18	111	1	4	39	8	181
39	猪 苗 代 町	150	460	4	22	0	50	686	145	502	8	24	131	54	864
42	北 塩 原 村	30	109	1	1	0	5	146	33	98	0	2	22	3	158
45	西 会 津 町	54	250	6	8	0	4	322	54	228	8	16	78	13	397
47	会津坂下町	126	475	13	15	0	16	645	83	501	18	37	146	39	824
48	湯 川 村	19	137	0	2	0	0	158	15	117	0	2	24	2	160
49	柳 津 町	25	119	0	4	0	4	152	21	137	5	10	37	3	213
51	会津美里町	129	686	7	26	0	21	869	138	664	17	44	229	53	1,145
53	三 島 町	11	62	1	0	0	2	76	10	53	0	3	20	3	89
54	金 山 町	16	50	3	2	0	3	74	12	49	0	5	47	2	115
55	昭 和 村	19	41	0	1	0	3	64	17	43	2	2	17	4	85

番号	保険者名	増							減						
		転入	社保離脱	生保廃止	出生	後期高齢者 離脱	その他	計	転出	社保加入	生保開始	死亡	後期高齢者 加入	その他	計
56	棚倉町	103	414	6	15	0	0	538	81	560	6	23	79	17	766
57	矢祭町	38	145	5	4	0	7	199	42	169	2	9	47	8	277
58	塙町	51	289	7	10	0	15	372	65	305	5	16	91	13	495
59	鮫川村	29	105	0	6	0	5	145	24	121	1	4	36	3	189
60	西郷村	231	748	3	25	0	2	1,009	182	737	6	42	122	11	1,100
63	泉崎村	51	182	1	6	0	8	248	39	152	1	13	30	6	241
64	中島村	30	125	0	6	1	0	162	26	211	0	4	32	2	275
65	矢吹町	159	549	6	27	0	7	748	134	585	13	33	140	70	975
67	石川町	120	495	1	14	0	27	657	102	535	11	48	136	42	874
68	玉川村	39	242	2	6	0	2	291	54	296	0	8	55	3	416
69	平田村	56	186	0	6	0	3	251	46	250	4	20	47	2	369
70	浅川町	28	220	5	3	0	6	262	48	222	5	14	69	6	364
71	古殿町	31	196	0	6	0	0	233	32	220	4	10	47	3	316
72	三春町	95	700	5	16	0	17	833	129	623	3	28	141	40	964
73	小野町	98	331	7	11	0	7	454	97	296	8	15	104	34	554
79	広野町	90	225	0	10	0	5	330	68	218	3	7	49	12	357
80	檜葉町	15	365	0	15	0	4	399	31	314	0	17	71	7	440
81	富岡町	23	659	2	32	2	4	722	45	538	1	26	99	4	713
82	川内村	30	113	1	7	0	0	151	15	146	4	5	20	23	213
83	大熊町	34	591	0	24	0	14	663	42	494	0	13	57	20	626
84	双葉町	11	317	1	9	0	2	340	32	214	0	15	64	4	329
85	浪江町	49	1,005	5	44	0	71	1,174	92	883	3	39	160	75	1,252
86	葛尾村	0	118	0	5	0	2	125	5	110	0	3	16	1	135
87	新地町	81	298	0	12	0	51	442	63	279	2	15	65	59	483
90	飯館村	32	327	1	15	0	2	377	30	273	0	13	57	7	380
91	田村市	249	1,556	9	61	0	176	2,051	275	1,743	11	74	301	190	2,594
92	南相馬市	871	2,386	21	88	0	289	3,655	628	2,371	75	133	481	486	4,174
93	伊達市	482	2,146	18	54	0	231	2,931	344	2,190	23	106	608	298	3,569
94	本宮市	244	1,262	16	26	0	101	1,649	195	1,212	11	31	238	99	1,786
301	歯科医師国保	0	189	0	13	0	252	454	0	214	0	3	17	286	520
302	医師国保	0	53	0	1	0	31	85	0	71	0	4	26	43	144

第3表 一般状況(保険者別)

番号	保険者名	世帯数		被保険者数				その他の保険給付(各支給単価については年度末現在)								
		年度末現在	年間平均	総数		一般被保険者 (年間平均)	退職被保険者 (年間平均)	出産育児一時金		葬祭費		任意給付				
				年度末現在	年間平均			支給単価	件数	支給額	支給単価	件数	支給額	給付の種類	件数	支給額
	平成 22 年度	308,293	310,645	564,649	571,229	535,702	35,527	-	2,454	1,010,795,853	-	3,220	152,700,000	-	58	4,501,500
	平成 23 年度	310,142	312,634	563,020	571,216	531,436	39,780	-	2,331	963,891,585	-	3,757	176,380,000	-	58	3,992,500
	平成 24 年度	306,776	309,666	549,724	558,724	518,975	39,749	-	2,201	910,831,082	-	3,177	151,500,000	-	63	4,477,500
	平成 25 年度	303,344	306,603	533,995	544,889	508,646	36,243	-	2,214	926,038,095	-	3,133	150,270,000	-	55	4,608,500
	平成 26 年度	299,650	302,840	517,590	528,317	497,268	31,049	-	2,035	847,228,691	-	2,982	142,980,000	-	61	4,809,000
	市 計	230,487	232,986	391,272	399,809	376,301	23,508	-	1,492	624,098,615	-	2,256	105,560,000	-	0	0
	町 村 計	65,776	66,444	119,645	121,808	114,267	7,541	-	496	203,420,076	-	719	36,170,000	-	0	0
	市 町 村 計	296,263	299,430	510,917	521,617	490,568	31,049	-	1,988	827,518,691	-	2,975	141,730,000	-	0	0
	国保組合計	3,387	3,410	6,673	6,700	6,700	0	-	47	19,710,000	-	7	1,250,000	-	61	4,809,000
1	福島市	40,302	40,732	66,194	67,646	64,596	3,050	404,000(※1)	220	92,178,180	50,000	334	16,700,000	-	0	0
2	二本松市	8,368	8,454	14,736	15,136	13,759	1,377	404,000(※1)	38	15,944,000	50,000	103	5,150,000	-	0	0
3	郡山市	47,624	47,918	80,338	81,778	77,174	4,604	404,000(※1)	357	149,777,040	50,000	429	21,450,000	-	0	0
4	須賀川市	11,039	11,183	20,079	20,584	19,194	1,390	404,000(※1)	87	36,418,000	50,000	110	5,500,000	-	0	0
5	白河市	8,992	9,079	15,603	15,982	15,027	955	404,000(※1)	44	18,480,000	50,000	114	5,750,000	-	0	0
6	会津若松市	18,851	19,197	31,756	32,553	30,099	2,454	404,000(※1)	118	49,500,000	30,000	188	5,640,000	-	0	0
7	喜多方市	7,832	8,005	13,472	13,847	12,545	1,302	404,000(※1)	50	20,880,000	30,000	90	2,700,000	-	0	0
8	いわき市	50,373	51,014	81,878	83,785	79,414	4,371	404,000(※1)	335	140,233,136	50,000	520	26,000,000	-	0	0
10	相馬市	5,654	5,668	9,909	10,019	9,444	575	404,000(※1)	39	16,350,000	50,000	64	3,200,000	-	0	0
11	川俣町	2,313	2,324	3,850	3,892	3,546	346	420,000	7	2,988,860	50,000	19	950,000	-	0	0
13	桑折町	1,856	1,903	3,297	3,412	3,193	219	404,000(※1)	7	2,940,000	50,000	22	1,100,000	-	0	0
14	国見町	1,611	1,639	2,928	2,997	2,767	230	404,000(※1)	8	3,360,000	50,000	14	800,000	-	0	0
21	大玉村	1,077	1,068	1,945	1,958	1,785	173	404,000(※1)	6	2,490,000	50,000	17	850,000	-	0	0
27	鏡石町	1,896	1,912	3,650	3,728	3,507	221	420,000	21	8,826,430	50,000	23	1,150,000	-	0	0
29	天栄村	858	856	1,623	1,636	1,544	92	420,000	7	2,940,000	50,000	9	450,000	-	0	0
30	南会津町	2,746	2,798	4,657	4,795	4,670	125	404,000(※1)	16	5,815,440	50,000	34	1,700,000	-	0	0
31	下郷町	1,046	1,070	1,839	1,897	1,760	137	404,000(※1)	5	2,100,000	50,000	4	200,000	-	0	0
33	檜枝岐村	101	99	197	194	184	10	420,000	0	0	30,000	2	60,000	-	0	0
36	只見町	738	746	1,188	1,213	1,156	57	404,000(※1)	3	1,260,000	50,000	10	500,000	-	0	0
38	磐梯町	551	558	943	965	825	140	404,000(※1)	2	840,000	50,000	4	200,000	-	0	0
39	猪苗代町	2,259	2,287	4,001	4,068	3,727	341	404,000(※1)	21	8,820,000	50,000	24	1,200,000	-	0	0
42	北塩原村	544	542	970	979	952	27	404,000(※1)	2	840,000	50,000	5	250,000	-	0	0
45	西会津町	1,247	1,279	2,129	2,166	1,978	188	404,000(※1)	5	2,100,000	50,000	16	800,000	-	0	0
47	会津坂下町	2,587	2,618	4,720	4,823	4,363	460	404,000(※1)	13	4,979,620	50,000	29	1,450,000	-	0	0
48	湯川村	445	448	794	800	688	112	404,000(※1)	2	840,420	50,000	2	100,000	-	0	0
49	柳津町	623	633	1,097	1,120	1,073	47	404,000(※1)	2	840,000	60,000	9	540,000	-	0	0
51	会津美里町	3,378	3,427	6,024	6,164	5,612	552	404,000(※1)	14	5,880,000	50,000	47	2,350,000	-	0	0
53	三島町	314	320	493	498	479	19	404,000(※1)	0	0	50,000	3	150,000	-	0	0
54	金山町	448	467	706	738	670	68	404,000(※1)	0	0	50,000	6	300,000	-	0	0
55	昭和村	286	288	452	455	419	36	404,000(※1)	0	0	60,000	2	120,000	-	0	0
56	棚倉町	1,950	1,984	3,579	3,694	3,513	181	404,000(※1)	13	5,370,000	50,000	24	1,200,000	-	0	0
57	矢祭町	949	958	1,693	1,748	1,666	82	404,000(※1)	5	2,100,000	50,000	8	400,000	-	0	0
58	塙町	1,407	1,426	2,556	2,611	2,448	163	404,000(※1)	7	2,940,000	50,000	14	700,000	-	0	0
59	鮫川村	568	580	1,061	1,090	1,029	61	420,000	6	2,520,000	50,000	4	200,000	-	0	0
60	西郷村	2,755	2,754	4,763	4,810	4,482	328	404,000(※1)	26	10,926,310	50,000	31	1,550,000	-	0	0

番号	保険者名	世帯数		被保険者数				その他の保険給付（各支給単価については年度末現在）								
				総数		一般被保険者 (年間平均)	退職被保険者 (年間平均)	出産育児一時金			葬祭費			任意給付		
		年度末現在	年間平均	年度末現在	年間平均			支給単価	件数	支給額	支給単価	件数	支給額	給付の種類	件数	支給額
63	泉崎村	961	967	1,794	1,821	1,707	114	404,000(※1)	7	2,940,000	50,000	12	600,000	-	0	0
64	中島村	692	712	1,372	1,438	1,411	27	404,000(※1)	5	2,100,000	50,000	4	200,000	-	0	0
65	矢吹町	2,700	2,738	5,033	5,154	4,967	187	404,000(※1)	20	8,005,658	50,000	31	1,550,000	-	0	0
67	石川町	2,606	2,627	4,657	4,771	4,484	287	420,000	19	7,140,000	50,000	48	2,400,000	-	0	0
68	玉川村	985	1,009	1,878	1,946	1,880	66	420,000	6	2,520,000	50,000	9	450,000	-	0	0
69	平田村	1,060	1,080	2,044	2,099	1,977	122	404,000(※1)	3	1,260,000	50,000	20	1,000,000	-	0	0
70	浅川町	961	983	1,742	1,799	1,710	89	404,000(※1)	1	420,000	50,000	14	700,000	-	0	0
71	古殿町	835	849	1,593	1,639	1,519	120	420,000	2	814,624	50,000	10	500,000	-	0	0
72	三春町	2,692	2,722	4,687	4,810	4,501	309	404,000(※1)	17	7,140,000	50,000	29	1,500,000	-	0	0
73	小野町	1,651	1,667	2,993	3,043	2,780	263	404,000(※1)	9	3,750,000	50,000	15	750,000	-	0	0
79	広野町	917	914	1,561	1,586	1,479	107	420,000	11	4,499,220	50,000	7	350,000	-	0	0
80	檜葉町	1,480	1,490	2,680	2,717	2,662	55	420,000	19	8,384,000	50,000	12	600,000	-	0	0
81	富岡町	2,858	2,879	5,395	5,430	5,031	399	420,000	41	17,220,000	50,000	24	1,200,000	-	0	0
82	川内村	555	561	936	968	944	24	404,000(※1)	4	1,680,000	50,000	7	350,000	-	0	0
83	大熊町	2,113	2,099	4,146	4,123	3,792	331	404,000(※1)	37	12,986,860	50,000	15	750,000	-	0	0
84	双葉町	1,300	1,310	2,523	2,531	2,380	151	420,000	11	4,620,000	50,000	13	650,000	-	0	0
85	浪江町	4,210	4,214	8,171	8,172	7,937	235	420,000	49	20,336,664	50,000	38	1,900,000	-	0	0
86	葛尾村	256	262	555	562	543	19	404,000(※1)	6	2,520,000	50,000	3	150,000	-	0	0
87	新地町	1,234	1,221	2,283	2,312	2,184	128	404,000(※1)	13	5,444,000	50,000	16	800,000	-	0	0
90	飯舘村	1,157	1,156	2,447	2,436	2,343	93	404,000(※1)	18	7,921,970	50,000	10	500,000	-	0	0
91	田村市	6,170	6,247	11,508	11,809	10,862	947	404,000(※1)	45	18,780,000	60,000	63	3,780,000	-	0	0
92	南相馬市	11,549	11,612	21,232	21,586	20,481	1,105	404,000(※1)	78	32,800,021	30,000	118	3,540,000	-	0	0
93	伊達市	9,703	9,832	17,215	17,640	16,695	945	404,000(※1)	49	20,580,000	50,000	89	4,450,000	-	0	0
94	本宮市	4,030	4,045	7,352	7,444	7,011	433	404,000(※1)	32	12,178,238	50,000	34	1,700,000	-	0	0
301	歯科医師国保	2,373	2,385	4,121	4,129	4,129	0	404,000(※1)	44	18,450,000	250,000(※2)	3	750,000	傷病手当	22	2,104,000
302	医師国保	1,014	1,025	2,552	2,571	2,571	0	404,000(※1)	3	1,260,000	200,000(※2)	4	500,000	傷病手当	39	2,705,000

(※1) 産科医療補償制度加入医療機関で出産した場合について、1万6千円を上乗せして支給する。

(※2) 各組合の葬祭費について …… 「組合員」と「その他」の給付額が異なるが、表には「組合員」のみ記載している。

第4表 国民健康保険料（税）賦課方式等の状況

番号	保険者名	平成25年度										平成26年度											
		保険料・税の別		医療給付費分			後期高齢者支援金分			介護納付金分			保険料・税の別		医療給付費分			後期高齢者支援金分			介護納付金分		
				賦課方式	徴収回数	賦課方式	徴収回数	賦課方式	徴収回数	賦課方式	徴収回数	賦課方式			徴収回数	賦課方式	徴収回数	賦課方式	徴収回数	賦課方式	徴収回数		
1	福島市	税	均一	3	8	均一	3	8	均一	3	8	税	均一	3	8	均一	3	8	均一	3	8		
2	二本松市	税	均一	4	8	均一	4	8	均一	4	8	税	均一	3	8	均一	3	8	均一	3	8		
3	郡山市	税	均一	3	9	均一	3	9	均一	3	9	税	均一	3	9	均一	3	9	均一	3	9		
4	須賀川市	税	均一	3	8	均一	3	8	均一	3	8	税	均一	3	8	均一	3	8	均一	3	8		
5	白河市	税	均一	4	8	均一	4	8	均一	3	8	税	均一	4	8	均一	4	8	均一	3	8		
6	会津若松市	税	均一	4	8	均一	4	8	均一	4	8	税	均一	4	8	均一	3	8	均一	3	8		
7	喜多方市	税	均一	4	8	均一	4	8	均一	4	8	税	均一	4	8	均一	4	8	均一	4	8		
8	いわき市	税	均一	4	5	均一	4	5	均一	4	5	税	均一	3	5	均一	3	5	均一	3	5		
10	相馬市	税	均一	4	8	均一	4	8	均一	4	8	税	均一	4	8	均一	4	8	均一	4	8		
11	川俣町	税	均一	4	8	均一	4	8	均一	4	8	税	均一	3	8	均一	3	8	均一	3	8		
13	桑折町	税	均一	4	8	均一	4	8	均一	4	8	税	均一	4	8	均一	4	8	均一	4	8		
14	国見町	税	均一	4	8	均一	4	8	均一	4	8	税	均一	4	8	均一	4	8	均一	4	8		
21	大玉村	税	均一	4	8	均一	4	8	均一	4	8	税	均一	3	8	均一	3	8	均一	3	8		
27	鏡石町	税	均一	4	8	均一	4	8	均一	4	8	税	均一	4	8	均一	4	8	均一	4	8		
29	天栄村	税	均一	4	8	均一	4	8	均一	4	8	税	均一	3	8	均一	3	8	均一	3	8		
30	南会津町	税	均一	4	8	均一	2	8	均一	2	8	税	均一	4	8	均一	2	8	均一	2	8		
31	下郷町	税	均一	4	8	均一	4	8	均一	4	8	税	均一	4	8	均一	4	8	均一	4	8		
33	檜枝岐村	税	均一	4	4	均一	4	4	均一	4	4	税	均一	4	4	均一	4	4	均一	4	4		
36	只見町	税	均一	3	6	均一	3	6	均一	3	6	税	均一	3	6	均一	3	6	均一	3	6		
38	磐梯町	税	均一	4	6	均一	4	6	均一	4	6	税	均一	4	6	均一	4	6	均一	4	6		
39	猪苗代町	税	均一	4	8	均一	4	8	均一	4	8	税	均一	4	8	均一	4	8	均一	4	8		
42	北塩原村	税	均一	4	6	均一	4	6	均一	4	6	税	均一	4	6	均一	4	6	均一	4	6		
45	西会津町	税	均一	4	8	均一	4	8	均一	4	8	税	均一	4	8	均一	4	8	均一	4	8		
47	会津坂下町	税	均一	4	8	均一	4	8	均一	4	8	税	均一	4	8	均一	4	8	均一	4	8		
48	湯川村	税	均一	4	6	均一	4	6	均一	4	6	税	均一	4	6	均一	4	6	均一	4	6		
49	柳津町	税	均一	4	6	均一	4	6	均一	4	6	税	均一	4	6	均一	4	6	均一	4	6		
51	会津美里町	税	均一	4	8	均一	4	8	均一	4	8	税	均一	4	8	均一	4	8	均一	4	8		
53	三島町	税	均一	4	6	均一	4	6	均一	4	6	税	均一	4	6	均一	4	6	均一	4	6		
54	金山町	税	均一	4	6	均一	4	6	均一	4	6	税	均一	4	6	均一	4	6	均一	4	6		
55	昭和村	税	均一	4	6	均一	4	6	均一	4	6	税	均一	4	6	均一	4	6	均一	4	6		
56	棚倉町	税	均一	4	8	均一	4	8	均一	4	8	税	均一	4	8	均一	4	8	均一	4	8		
57	矢祭町	税	均一	4	8	均一	4	8	均一	4	8	税	均一	4	8	均一	4	8	均一	4	8		
58	塙町	税	均一	4	8	均一	4	8	均一	4	8	税	均一	4	8	均一	4	8	均一	4	8		
59	鮫川村	税	均一	4	7	均一	4	7	均一	4	7	税	均一	4	7	均一	4	7	均一	4	7		
60	西郷村	税	均一	4	9	均一	4	9	均一	4	9	税	均一	4	9	均一	4	9	均一	4	9		
63	泉崎村	税	均一	4	8	均一	4	8	均一	4	8	税	均一	4	8	均一	4	8	均一	4	8		
64	中島村	税	均一	4	8	均一	4	8	均一	4	8	税	均一	4	8	均一	4	8	均一	4	8		
65	矢吹町	税	均一	4	8	均一	4	8	均一	4	8	税	均一	4	8	均一	4	8	均一	4	8		
67	石川町	税	均一	3	8	均一	3	8	均一	3	8	税	均一	3	8	均一	3	8	均一	3	8		
68	玉川村	税	均一	4	8	均一	4	8	均一	4	8	税	均一	3	8	均一	3	8	均一	3	8		
69	平田村	税	均一	4	8	均一	4	8	均一	4	8	税	均一	3	8	均一	3	8	均一	3	8		
70	浅川町	税	均一	4	9	均一	4	9	均一	4	9	税	均一	3	9	均一	3	9	均一	3	9		
71	古殿町	税	均一	4	8	均一	4	8	均一	4	8	税	均一	4	8	均一	4	8	均一	4	8		
72	三春町	税	均一	4	9	均一	4	9	均一	4	9	税	均一	4	9	均一	4	9	均一	4	9		
73	小野町	税	均一	4	8	均一	4	8	均一	4	8	税	均一	4	8	均一	4	8	均一	4	8		
79	広野町	税	均一	4	9	均一	4	9	均一	4	9	税	均一	4	9	均一	4	9	均一	4	9		
80	檜葉町	税	均一	4	8	均一	4	8	均一	4	8	税	均一	4	8	均一	4	8	均一	4	8		
81	富岡町	税	均一	4	6	均一	4	6	均一	4	6	税	均一	4	6	均一	4	6	均一	4	6		
82	川内村	税	均一	4	4	均一	4	4	均一	4	4	税	均一	4	0	均一	4	0	均一	4	0		
83	大熊町	税	均一	4	6	均一	4	6	均一	4	6	税	均一	4	6	均一	4	6	均一	4	6		

番号	保険者名	平成25年度									平成26年度										
		保険料・税 の別	医療給付費分			後期高齢者支援金分			介護納付金分			保険料・ 税の別	医療給付費分			後期高齢者支援金分			介護納付金分		
			均一	賦課方式	徴収回数	均一	賦課方式	徴収回数	均一	賦課方式	徴収回数		均一	賦課方式	徴収回数	均一	賦課方式	徴収回数	均一	賦課方式	徴収回数
84	双葉町	税	均一	4	7	均一	4	7	均一	4	7	税	均一	4	7	均一	4	7	均一	4	7
85	浪江町	税	均一	4	5	均一	4	5	均一	4	5	税	均一	4	5	均一	4	5	均一	4	5
86	葛尾村	税	均一	4	8	均一	4	8	均一	4	8	税	均一	4	8	均一	4	8	均一	4	8
87	新地町	税	均一	4	8	均一	4	8	均一	4	8	税	均一	4	8	均一	4	8	均一	4	8
90	飯館村	税	均一	4	8	均一	4	8	均一	4	8	税	均一	4	8	均一	4	8	均一	4	8
91	田村市	税	均一	4	8	均一	4	8	均一	4	8	税	均一	4	8	均一	4	8	均一	4	8
92	南相馬市	税	均一	4	8	均一	4	8	均一	4	8	税	均一	4	8	均一	4	8	均一	4	8
93	伊達市	税	均一	3	8	均一	3	8	均一	3	8	税	均一	3	8	均一	3	8	均一	3	8
94	本宮市	税	均一	4	8	均一	3	8	均一	3	8	税	均一	3	8	均一	3	8	均一	3	8

番号	保険者名	保 険 料 (税)											
		一 般 被 保 険 者 分				退 職 被 保 険 者 分				計			
		医療給付費分	後期高齢者支援金分	介護納付金分	計	医療給付費分	後期高齢者支援金分	介護納付金分	計	医療給付費分	後期高齢者支援金分	介護納付金分	計
67	石川町	275,530,038	99,935,465	53,539,360	429,004,863	14,966,338	5,532,051	6,257,665	26,756,054	290,496,376	105,467,516	59,797,025	455,760,917
68	玉川村	118,782,250	46,067,092	25,230,594	190,079,936	5,050,976	2,028,036	2,028,110	9,107,122	123,833,226	48,095,128	27,258,704	199,187,058
69	平田村	130,619,961	50,463,741	26,907,060	207,990,762	7,112,591	2,830,742	2,775,129	12,718,462	137,732,552	53,294,483	29,682,189	220,709,224
70	浅川町	99,181,743	42,303,240	19,903,058	161,388,041	4,209,394	1,886,856	1,962,334	8,058,584	103,391,137	44,190,096	21,865,392	169,446,625
71	古殿町	92,858,660	45,834,037	18,747,171	157,439,868	6,153,138	3,109,754	2,323,193	11,586,085	99,011,798	48,943,791	21,070,364	169,025,953
72	三春町	309,988,551	86,134,438	47,920,260	444,043,249	20,071,266	5,632,306	6,718,071	32,421,643	330,059,817	91,766,744	54,638,331	476,464,892
73	小野町	162,500,983	51,529,149	24,983,038	239,013,170	14,887,901	4,782,606	5,024,369	24,694,876	177,388,884	56,311,755	30,007,407	263,708,046
79	広野町	6,831,853	1,442,857	1,069,590	9,344,300	182,660	46,340	41,600	270,600	7,014,513	1,489,197	1,111,190	9,614,900
80	檜葉町	4,679,055	1,614,728	1,013,217	7,307,000	293,383	40,078	72,639	406,100	4,972,438	1,654,806	1,085,856	7,713,100
81	富岡町	8,725,169	2,072,743	1,567,972	12,365,884	9,792	4,389	3,819	18,000	8,734,961	2,077,132	1,571,791	12,383,884
82	川内村	3,113,867	0	0	3,113,867	0	0	0	0	3,113,867	0	0	3,113,867
83	大熊町	8,018,119	2,291,016	1,033,262	11,342,397	140,379	69,372	42,196	251,947	8,158,498	2,360,388	1,075,458	11,594,344
84	双葉町	7,311,406	978,635	962,175	9,252,216	60,340	0	0	60,340	7,371,746	978,635	962,175	9,312,556
85	浪江町	5,523,715	1,442,133	810,379	7,776,227	54,727	18,829	21,676	95,232	5,578,442	1,460,962	832,055	7,871,459
86	葛尾村	381,929	4,647	61,409	447,985	0	0	0	0	381,929	4,647	61,409	447,985
87	新地町	126,313,981	46,858,859	19,798,913	192,971,753	7,499,308	2,840,514	2,695,725	13,035,547	133,813,289	49,699,373	22,494,638	206,007,300
90	飯舘村	1,129,868	236,138	278,779	1,644,785	0	0	0	0	1,129,868	236,138	278,779	1,644,785
91	田村市	601,441,678	159,792,387	83,608,321	844,842,386	51,044,301	13,619,196	14,556,487	79,219,984	652,485,979	173,411,583	98,164,808	924,062,370
92	南相馬市	311,900,610	90,495,762	40,666,041	443,062,413	13,838,147	4,330,157	3,729,178	21,897,482	325,738,757	94,825,919	44,395,219	464,959,895
93	伊達市	993,500,217	449,920,059	190,279,725	1,633,700,001	55,371,152	26,737,316	25,694,955	107,803,423	1,048,871,369	476,657,375	215,974,680	1,741,503,424
94	本宮市	375,727,940	161,334,099	63,837,506	600,899,545	25,326,335	11,358,348	10,169,044	46,853,727	401,054,275	172,692,447	74,006,550	647,753,272
301	歯科医師国保	438,910,186	137,251,500	67,473,100	643,634,786	0	0	0	0	438,910,186	137,251,500	67,473,100	643,634,786
302	医師国保	353,245,500	68,993,100	50,915,300	473,153,900	0	0	0	0	353,245,500	68,993,100	50,915,300	473,153,900

第5表-1 経理状況（収入）-その2-

番号	保険者名	国 庫 支 出 金										
		事務費負担金	療養給付費等 負担金		高額医療費共同 事業負担金		特定健康診査 等負担金		普通調整交付金			
			介護分(再掲)	後期支援金分 (再掲)	介護分(再掲)	後期支援金分(再掲)	介護分(再掲)	後期支援金分(再掲)	介護分(再掲)	後期支援金分(再掲)	介護分(再掲)	後期支援金分(再掲)
	平成 22 年度	9,203,130	0	0	39,654,233,756	3,644,083,757	7,198,953,824	1,018,338,734	273,600,000	13,295,331,000	1,189,927,000	2,529,393,000
	平成 23 年度	7,079,276	0	0	40,882,465,610	4,048,350,615	7,961,723,157	1,078,484,040	295,323,000	14,154,560,000	1,393,135,000	2,735,857,000
	平成 24 年度	7,593,203	0	0	40,439,930,387	4,103,564,312	8,110,047,155	1,175,993,537	290,635,000	13,079,606,000	1,452,545,000	3,095,919,000
	平成 25 年度	7,428,424	106,790	0	40,632,798,917	4,440,133,068	8,543,054,119	1,195,430,789	284,096,000	10,847,584,000	1,461,692,000	2,870,521,000
	平成 26 年度	7,272,159	107,254	0	39,945,950,636	4,322,814,069	8,516,699,106	1,210,588,630	269,370,000	10,163,394,000	1,394,582,000	2,818,328,000
	市 計	0	0	0	29,475,916,281	3,203,115,291	6,414,084,669	917,716,891	193,335,000	7,867,411,000	1,141,729,000	2,207,621,000
	町 村 計	0	0	0	10,044,534,960	1,059,353,646	2,008,255,168	291,948,739	73,428,000	2,295,983,000	252,853,000	610,707,000
	市町村計	0	0	0	39,520,451,241	4,262,468,937	8,422,339,837	1,209,665,630	266,763,000	10,163,394,000	1,394,582,000	2,818,328,000
	国保組合計	7,272,159	107,254	0	425,499,395	60,345,132	94,359,269	923,000	2,607,000	0	0	0
1	福 島 市	0	0	0	4,573,693,367	493,665,680	1,080,806,340	117,882,490	42,120,000	1,200,790,000	177,973,000	352,516,000
2	二 本 松 市	0	0	0	1,126,205,689	121,323,266	226,287,203	40,047,005	6,872,000	197,559,000	24,704,000	42,356,000
3	郡 山 市	0	0	0	6,379,100,880	662,074,538	1,287,743,815	204,418,163	33,667,000	1,709,338,000	236,029,000	402,480,000
4	須 賀 川 市	0	0	0	1,512,819,283	179,946,879	333,577,210	66,387,291	10,066,000	484,951,000	66,013,000	130,902,000
5	白 河 市	0	0	0	1,234,411,338	131,886,577	263,002,330	38,981,098	8,504,000	385,241,000	51,760,000	109,450,000
6	会津若松市	0	0	0	2,233,194,516	262,414,219	505,371,765	67,444,831	21,307,000	736,578,000	101,866,000	198,687,000
7	喜 多 方 市	0	0	0	1,021,172,129	115,481,311	201,437,847	31,364,487	7,590,000	312,937,000	44,185,000	78,518,000
8	い わ き 市	0	0	0	6,180,675,293	664,127,271	1,375,999,916	199,937,744	34,472,000	1,847,695,000	299,347,000	517,045,000
10	相 馬 市	0	0	0	764,930,658	83,608,130	163,423,819	27,976,115	4,124,000	123,553,000	22,799,000	45,685,000
11	川 俣 町	0	0	0	281,961,794	29,029,593	56,695,199	7,341,283	2,114,000	67,728,000	6,137,000	11,088,000
13	桑 折 町	0	0	0	185,551,678	25,810,851	53,727,419	6,708,523	2,018,000	42,704,000	6,472,000	15,651,000
14	国 見 町	0	0	0	207,492,307	24,187,963	46,249,490	5,241,045	2,205,000	36,477,000	5,883,000	10,329,000
21	大 玉 村	0	0	0	179,946,645	17,736,483	31,768,260	4,198,906	1,115,000	47,716,000	37,777,000	9,949,000
27	鏡 石 町	0	0	0	266,526,811	30,198,745	58,234,219	9,215,603	1,884,000	87,409,000	9,207,000	19,704,000
29	天 栄 村	0	0	0	123,029,961	15,050,317	25,785,162	4,693,599	901,000	32,320,000	4,093,000	7,608,000
30	南 会 津 町	0	0	0	366,550,990	35,825,579	78,626,016	11,730,154	4,000,000	112,086,000	7,926,000	22,046,000
31	下 郷 町	0	0	0	144,890,442	17,401,635	29,753,807	6,240,435	1,306,000	37,645,000	5,288,000	8,988,000
33	檜 枝 岐 村	0	0	0	20,761,123	1,837,398	3,085,730	611,207	222,000	6,703,000	97,000	530,000
36	只 見 町	0	0	0	106,607,224	9,044,847	18,441,188	2,880,291	1,252,000	21,992,000	1,484,000	4,294,000
38	磐 梯 町	0	0	0	85,285,066	9,428,582	14,512,871	3,063,154	909,000	25,627,000	3,890,000	5,914,000
39	猪 苗 代 町	0	0	0	294,032,004	34,887,391	61,640,471	11,140,588	2,775,000	68,241,000	10,899,000	16,945,000
42	北 塩 原 村	0	0	0	87,017,089	10,444,606	16,717,280	3,385,516	578,000	25,704,000	5,380,000	8,285,000
45	西 会 津 町	0	0	0	140,677,028	18,134,765	33,316,586	6,199,687	1,663,000	49,577,000	4,050,000	22,128,000
47	会津坂下町	0	0	0	401,311,543	36,292,255	74,567,099	12,312,819	2,490,000	101,502,000	4,168,000	20,483,000
48	湯 川 村	0	0	0	45,109,878	6,974,077	11,812,801	2,295,105	685,000	1,595,000	187,000	1,408,000
49	柳 津 町	0	0	0	106,564,526	8,600,468	17,245,654	5,090,747	1,110,000	38,276,000	3,000,000	6,299,000
51	会津美里町	0	0	0	494,251,535	54,721,166	94,204,721	15,631,667	4,143,000	116,403,000	16,133,000	25,975,000
53	三 島 町	0	0	0	26,892,758	4,245,484	8,250,702	1,619,144	646,000	12,424,000	2,378,000	3,858,000
54	金 山 町	0	0	0	49,995,093	5,815,349	11,330,928	2,026,497	762,000	6,551,000	1,451,000	2,460,000
55	昭 和 村	0	0	0	28,731,642	3,755,905	6,572,357	1,615,913	639,000	703,000	0	0
56	棚 倉 町	0	0	0	294,791,961	31,596,879	59,786,428	9,471,115	1,929,000	91,663,000	9,003,000	22,327,000
57	矢 祭 町	0	0	0	125,170,154	15,601,992	27,782,840	2,891,403	1,050,000	39,184,000	3,644,000	10,408,000
58	塙 町	0	0	0	196,181,876	22,699,682	41,947,085	5,621,278	1,575,000	36,440,000	5,156,000	12,931,000
59	鮫 川 村	0	0	0	96,263,315	9,835,329	16,860,678	2,579,627	1,111,000	27,732,000	1,638,000	4,362,000
60	西 郷 村	0	0	0	350,443,316	32,736,938	76,216,929	9,598,320	2,283,000	112,299,000	4,733,000	25,230,000
63	泉 崎 村	0	0	0	146,598,864	15,557,409	28,571,203	4,164,066	819,000	42,621,000	4,043,000	7,364,000
64	中 島 村	0	0	0	122,394,338	12,124,613	24,437,446	3,641,563	620,000	15,497,000	0	4,006,000
65	矢 吹 町	0	0	0	399,413,769	43,650,228	88,070,587	12,686,000	2,892,000	77,079,000	8,366,000	27,076,000

番号	保険者名	国 庫 支 出 金											
		事務費負担金	介護分(再掲)	後期支援金分 (再掲)	療養給付費等 負担金	介護分(再掲)		後期支援金分(再掲)	高額医療費共同 事業負担金	特定健康診査 等負担金	普通調整交付金	介護分(再掲)	後期支援金分(再掲)
						介護分(再掲)	後期支援金分(再掲)						
67	石川町	0	0	0	405,711,020	43,295,375	76,031,545	12,661,139	1,967,000	121,464,000	16,665,000	28,490,000	
68	玉川村	0	0	0	160,054,629	19,160,037	33,809,592	5,325,410	1,461,000	44,846,000	6,482,000	12,695,000	
69	平田村	0	0	0	218,435,335	20,496,075	33,721,972	6,062,823	981,000	56,363,000	3,285,000	9,646,000	
70	浅川町	0	0	0	155,632,416	15,335,693	29,569,337	3,691,888	1,258,000	46,510,000	3,030,000	8,437,000	
71	古殿町	0	0	0	110,070,723	16,118,331	25,829,392	5,212,908	989,000	27,802,000	3,067,000	5,068,000	
72	三春町	0	0	0	411,685,298	40,215,674	72,745,708	11,009,014	2,379,000	102,992,000	13,671,000	21,710,000	
73	小野町	0	0	0	240,985,283	27,430,041	46,797,485	5,788,332	1,427,000	58,405,000	7,278,000	14,594,000	
79	広野町	0	0	0	162,561,984	16,887,307	30,082,770	3,587,199	903,000	32,219,000	6,917,000	11,129,000	
80	檜葉町	0	0	0	300,261,254	26,774,479	54,468,690	5,415,305	1,433,000	55,932,000	8,281,000	21,791,000	
81	富岡町	0	0	0	528,842,773	50,961,794	103,731,477	9,370,006	3,301,000	102,024,000	11,811,000	39,412,000	
82	川内村	0	0	0	115,952,831	13,078,536	20,065,515	3,781,990	901,000	11,244,000	4,741,000	6,503,000	
83	大熊町	0	0	0	360,219,019	35,445,704	70,925,664	9,651,089	2,107,000	39,376,000	0	13,822,000	
84	双葉町	0	0	0	253,191,414	24,862,869	46,864,577	4,228,564	1,160,000	55,909,000	7,033,000	17,258,000	
85	浪江町	0	0	0	760,075,554	78,929,754	158,962,344	20,363,292	3,306,000	124,812,000	16,847,000	51,251,000	
86	葛尾村	0	0	0	52,480,345	4,412,985	8,980,457	1,420,899	425,000	27,000	0	27,000	
87	新地町	0	0	0	191,455,262	19,344,438	37,086,816	4,154,729	1,810,000	32,173,000	5,162,000	9,241,000	
90	飯館村	0	0	0	242,475,090	23,378,025	42,370,671	6,328,897	1,924,000	1,987,000	0	1,987,000	
91	田村市	0	0	0	912,368,978	103,244,571	182,743,745	26,229,400	5,164,000	204,977,000	20,246,000	54,854,000	
92	南相馬市	0	0	0	1,743,149,329	186,504,099	394,571,048	41,306,077	6,615,000	299,607,000	56,394,000	169,939,000	
93	伊達市	0	0	0	1,251,720,982	144,562,077	279,391,809	38,514,775	9,677,000	254,039,000	34,184,000	65,822,000	
94	本宮市	0	0	0	542,473,839	54,276,673	119,727,822	17,227,415	3,157,000	110,146,000	6,229,000	39,367,000	
301	歯科医師国保	4,499,126	0	0	263,629,050	39,519,842	59,502,592	421,000	2,212,000	0	0	0	
302	医師国保	2,773,033	107,254	0	161,870,345	20,825,290	34,856,677	502,000	395,000	0	0	0	

第5表-1 経理状況(収入)-その3-

番号	保険者名	国庫支出金(続き)							療養給付費 交付金				
		特別調整交付金	後期支援金分 (再掲)	出産育児一時金 等補助金	特別対策費 補助金	介護分 (再掲)	後期支援金分 (再掲)	計	介護分(再掲)	後期支援金分(再掲)	退職者医療分 (再掲)	後期支援金分 (再掲)	
													円
	平成 22 年度	2,115,964,000	0	86,013,221	4,217,000	0	0	56,456,900,841	4,834,010,757	9,728,346,824	11,091,886,800	7,969,214,076	1,238,584,295
	平成 23 年度	6,370,628,000	0	13,555,614,896	0	0	0	76,344,154,822	5,441,485,615	10,697,580,157	13,522,517,832	9,655,688,522	1,860,506,239
	平成 24 年度	17,091,909,000	0	3,868,606,506	0	0	0	75,954,273,633	5,556,109,312	11,205,966,155	15,164,190,885	11,187,475,195	2,233,523,082
	平成 25 年度	13,409,260,000	0	4,088,015,000	0	0	0	70,464,613,130	5,901,931,858	11,413,575,119	14,042,545,181	10,001,191,165	2,295,901,447
	平成 26 年度	13,289,982,000	0	5,490,435,000	0	0	0	70,376,992,425	5,717,503,323	11,335,027,106	12,471,010,911	9,237,674,116	1,940,585,477
	市 計	8,168,297,000	0	2,001,921,000	0	0	0	48,624,597,172	4,344,844,291	8,621,705,669	9,389,781,567	6,672,145,411	1,598,428,258
	町 村 計	5,121,685,000	0	3,422,029,000	0	0	0	21,249,608,699	1,312,206,646	2,618,962,168	3,081,229,344	2,565,528,705	342,157,219
	市町村計	13,289,982,000	0	5,423,950,000	0	0	0	69,874,205,871	5,657,050,937	11,240,667,837	12,471,010,911	9,237,674,116	1,940,585,477
	国保組合計	0	0	66,485,000	0	0	0	502,786,554	60,452,386	94,359,269	0	0	0
1	福島市	774,392,000	0	12,020,000	0	0	0	6,720,897,857	671,638,680	1,433,322,340	1,169,211,881	761,400,881	407,811,000
2	二本松市	295,099,000	0	1,646,000	0	0	0	1,667,428,694	146,027,266	268,643,203	444,833,000	444,833,000	0
3	郡山市	1,062,125,000	0	10,745,000	0	0	0	9,399,394,043	898,103,538	1,690,223,815	1,800,188,000	1,074,231,346	322,246,689
4	須賀川市	231,392,000	0	1,056,000	0	0	0	2,306,671,574	245,959,879	464,479,210	491,728,000	491,728,000	86,869,781
5	白河市	210,319,000	0	1,602,000	0	0	0	1,879,058,436	183,646,577	372,452,330	349,126,528	245,767,786	47,672,755
6	会津若松市	431,399,000	0	2,170,000	0	0	0	3,492,093,347	364,280,219	704,058,765	940,784,000	940,784,000	151,140,326
7	喜多方市	226,514,000	0	1,195,000	0	0	0	1,600,772,616	159,666,311	279,955,847	568,944,080	364,213,356	89,718,358
8	いわき市	1,099,920,000	0	30,609,000	0	0	0	9,393,309,037	963,474,271	1,893,044,916	1,918,263,000	1,254,877,897	272,975,671
10	相馬市	350,092,000	0	11,713,000	0	0	0	1,282,388,733	106,407,130	209,108,819	210,117,000	132,214,907	32,337,090
11	川俣町	82,062,000	0	42,835,000	0	0	0	484,042,077	35,166,593	67,783,199	102,020,000	59,897,460	0
13	桑折町	1,755,000	0	363,000	0	0	0	239,100,201	32,282,851	69,378,419	105,815,246	105,815,246	0
14	国見町	28,523,000	0	657,000	0	0	0	280,595,352	30,070,963	56,578,490	59,511,306	59,511,306	0
21	大玉村	2,717,000	0	0	0	0	0	235,693,551	21,613,483	41,717,260	55,484,156	55,484,156	55,484,156
27	鏡石町	18,705,000	0	361,000	0	0	0	384,101,414	39,405,745	77,938,219	81,546,000	81,546,000	0
29	天栄村	13,697,000	0	0	0	0	0	174,641,560	19,143,317	33,393,162	50,978,507	39,012,601	5,379,912
30	南会津町	19,829,000	0	0	0	0	0	514,196,144	43,751,579	100,672,016	53,869,761	53,869,761	0
31	下郷町	2,131,000	0	0	0	0	0	192,212,877	22,689,635	38,741,807	71,420,000	49,116,392	0
33	檜枝岐村	1,245,000	0	0	0	0	0	29,542,330	1,934,398	3,615,730	5,062,990	4,124,919	0
36	只見町	47,252,000	0	0	0	0	0	179,983,515	10,528,847	22,735,188	6,809,601	6,809,601	1,363,026
38	磐梯町	31,992,000	0	33,000	0	0	0	146,909,220	13,318,582	20,426,871	62,407,000	62,407,000	9,927,144
39	猪苗代町	51,364,000	0	19,000	0	0	0	427,571,592	45,786,391	78,585,471	129,544,677	72,451,400	22,742,125
42	北塩原村	34,758,000	0	0	0	0	0	151,442,605	15,824,606	25,002,280	10,993,384	10,600,000	0
45	西会津町	7,296,000	0	111,000	0	0	0	205,523,715	22,184,765	55,444,586	62,642,000	35,740,148	0
47	会津坂下町	73,773,000	0	0	0	0	0	591,389,362	40,460,255	95,050,099	142,358,415	142,358,415	0
48	湯川村	2,423,000	0	0	0	0	0	52,107,983	7,161,077	13,220,801	38,864,259	24,890,729	5,836,433
49	柳津町	16,052,000	0	0	0	0	0	167,093,273	11,600,468	23,544,654	20,578,000	14,160,428	0
51	会津美里町	153,962,000	0	188,000	0	0	0	784,579,202	70,854,166	120,179,721	198,359,000	113,743,870	39,218,020
53	三島町	8,340,000	0	0	0	0	0	49,921,902	6,623,484	12,108,702	5,525,000	5,525,000	1,032,303
54	金山町	21,376,000	0	0	0	0	0	80,710,590	7,266,349	13,790,928	49,425,904	41,294,429	2,722,912
55	昭和村	11,164,000	0	0	0	0	0	42,853,555	3,755,905	6,572,357	30,606,784	24,026,540	2,568,589
56	棚倉町	68,418,000	0	264,000	0	0	0	466,537,076	40,599,879	82,113,428	63,220,000	41,203,225	10,470,912
57	矢祭町	1,609,000	0	0	0	0	0	169,904,557	19,245,992	38,190,840	24,319,000	9,872,847	0
58	塙町	50,216,000	0	0	0	0	0	290,034,154	27,855,682	54,878,085	61,581,927	61,581,927	7,813,604
59	鮫川村	12,784,000	0	0	0	0	0	140,469,942	11,473,329	21,222,678	13,377,000	7,812,869	2,802,163
60	西郷村	8,259,000	0	1,334,000	0	0	0	484,216,636	37,469,938	101,446,929	86,315,344	86,315,344	86,315,344
63	泉崎村	14,165,000	0	0	0	0	0	208,367,930	19,600,409	35,935,203	34,871,000	34,871,000	0
64	中島村	3,135,000	0	327,000	0	0	0	145,614,901	12,124,613	28,443,446	5,640,000	5,640,000	926,414
65	矢吹町	58,490,000	0	251,000	0	0	0	550,811,769	52,016,228	115,146,587	65,911,437	65,911,437	0

番号	保険者名	国庫支出金(続き)									療養給付費 交付金		
		特別調整交付金	後期支援金分 (再掲)	出産育児一時金 等補助金	特別対策費 補助金	介護分 (再掲)	後期支援金分 (再掲)	計	介護分(再掲)	後期支援金分(再掲)	退職者医療分 (再掲)	後期支援金分 (再掲)	
67	石川町	92,883,000	0	0	0	0	0	634,686,159	59,960,375	104,521,545	79,267,047	79,267,047	16,366,408
68	玉川村	41,856,000	0	0	0	0	0	253,543,039	25,642,037	46,504,592	24,810,000	16,096,000	2,597,121
69	平田村	50,591,000	0	0	0	0	0	332,433,158	23,781,075	43,367,972	42,777,000	28,375,926	6,598,035
70	浅川町	3,547,000	0	0	0	0	0	210,639,304	18,365,693	38,006,337	38,932,883	28,458,828	4,433,973
71	古殿町	2,817,000	0	0	0	0	0	146,891,631	19,185,331	30,897,392	31,367,153	17,513,865	0
72	三春町	104,386,000	0	488,000	0	0	0	632,939,312	53,886,674	94,455,708	128,139,000	128,139,000	18,601,529
73	小野町	76,693,000	0	0	0	0	0	383,298,615	34,708,041	61,391,485	115,853,323	59,671,066	15,695,219
79	広野町	172,101,000	0	180,677,000	0	0	0	552,049,183	23,804,307	41,211,770	56,887,000	56,887,000	0
80	檜葉町	518,233,000	0	341,753,000	0	0	0	1,223,027,559	35,055,479	76,259,690	32,971,000	32,971,000	3,161,764
81	富岡町	665,228,000	0	611,108,000	0	0	0	1,919,873,779	62,772,794	143,143,477	248,534,248	229,795,000	0
82	川内村	225,303,000	0	120,128,000	0	0	0	477,310,821	17,819,536	26,568,515	12,615,685	10,986,000	0
83	大熊町	468,193,000	0	507,370,000	0	0	0	1,386,916,108	35,445,704	84,747,664	209,116,000	148,055,614	0
84	双葉町	261,743,000	0	267,538,000	0	0	0	843,769,978	31,895,869	64,122,577	89,897,000	89,897,000	0
85	浪江町	1,058,182,000	0	970,615,000	0	0	0	2,937,353,846	95,776,754	210,213,344	148,288,000	148,288,000	13,575,438
86	葛尾村	82,797,000	0	61,030,000	0	0	0	198,180,244	4,412,985	9,007,457	16,551,000	14,438,691	0
87	新地町	85,709,000	0	1,583,000	0	0	0	316,884,991	24,506,438	46,327,816	71,098,307	71,098,307	6,524,675
90	飯舘村	363,931,000	0	312,996,000	0	0	0	929,641,987	23,378,025	44,357,671	35,067,000	29,996,311	0
91	田村市	244,625,000	0	153,092,000	0	0	0	1,546,456,378	123,490,571	237,597,745	301,814,000	177,353,439	54,293,706
92	南相馬市	2,847,204,000	0	1,768,619,000	0	0	0	6,706,500,406	242,898,099	564,510,048	616,138,000	347,558,451	71,039,746
93	伊達市	261,598,000	0	6,337,000	0	0	0	1,821,886,757	178,746,077	345,213,809	358,640,000	217,188,270	62,323,136
94	本宮市	133,618,000	0	1,117,000	0	0	0	807,739,254	60,505,673	159,094,822	219,994,078	219,994,078	0
301	歯科医師国保	0	0	45,191,000	0	0	0	315,952,176	39,519,842	59,502,592	0	0	0
302	医師国保	0	0	21,294,000	0	0	0	186,834,378	20,932,544	34,856,677	0	0	0

第5表-1 経理状況(収入) -その4-

番号	保険者名	前期高齢者交付金	都道府県支出金					共同事業交付金		
			高額医療費共同 事業負担金	特定健康診査 等負担金	第一号県調整 交付金	第二号県調整 交付金	広域化等支援基金支出 金	計	高額医療費共同 事業交付金	保険財政共同安定 化事業交付金
			円	円	円	円	円	円	円	円
	平成 22 年度	37,110,684,800	1,016,243,734	266,890,000	6,818,024,838	1,290,799,135	0	9,391,957,707	4,089,296,696	20,038,846,834
	平成 23 年度	39,462,791,153	1,077,237,040	279,614,000	6,705,617,000	1,753,070,972	300,000,000	10,115,539,012	4,343,302,295	20,003,665,287
	平成 24 年度	42,588,998,474	1,176,431,808	279,356,000	7,586,652,650	4,263,000,727	0	13,305,441,185	4,757,083,885	20,571,775,784
	平成 25 年度	41,211,265,246	1,194,350,789	275,635,000	7,147,642,000	4,926,227,971	0	13,543,855,760	4,827,931,002	20,688,883,009
	平成 26 年度	42,550,663,683	1,209,665,630	284,022,000	7,080,731,000	4,782,881,969	0	13,357,300,599	4,854,384,167	20,795,433,489
	市 計	34,032,023,743	917,716,891	211,747,000	5,291,887,000	3,475,195,098	0	9,896,545,989	3,684,985,697	15,487,927,897
	町 村 計	8,518,639,940	291,948,739	72,275,000	1,788,844,000	1,307,686,871	0	3,460,754,610	1,154,329,470	5,307,505,592
	市町村計	42,550,663,683	1,209,665,630	284,022,000	7,080,731,000	4,782,881,969	0	13,357,300,599	4,839,315,167	20,795,433,489
	国保組合計	0	0	0	0	0	0	0	15,069,000	0
1	福島市	6,151,939,205	117,882,490	42,036,000	813,586,000	522,938,758	0	1,496,443,248	516,010,096	2,298,116,448
2	二本松市	1,139,401,444	40,047,005	6,872,000	203,329,000	118,955,590	0	369,203,595	150,133,729	622,813,400
3	郡山市	6,023,210,063	204,418,163	40,322,000	1,108,652,000	715,561,041	0	2,068,953,204	817,923,738	3,170,703,894
4	須賀川市	1,506,525,723	66,387,291	11,021,000	279,624,000	211,089,757	0	568,122,048	196,772,341	779,590,971
5	白河市	1,112,487,216	38,981,098	8,504,000	217,839,000	155,830,257	0	421,154,355	166,385,473	585,901,009
6	会津若松市	2,685,931,737	67,444,831	21,307,000	409,018,000	286,346,497	0	784,116,328	301,037,550	1,162,107,286
7	喜多方市	1,165,462,110	31,364,487	9,488,000	180,385,000	128,356,380	0	349,593,867	120,610,723	629,683,796
8	いわき市	8,781,247,264	199,937,744	43,090,000	1,130,557,000	746,974,937	0	2,120,559,681	788,327,115	3,600,354,697
10	相馬市	772,290,667	27,976,115	4,113,000	142,482,000	114,028,397	0	288,599,512	109,503,506	368,744,549
11	川俣町	316,699,335	7,341,283	2,077,000	49,395,000	30,110,904	0	88,924,187	22,751,396	177,243,469
13	桑折町	410,770,370	6,708,523	2,018,000	35,123,000	33,430,192	0	77,279,715	20,173,888	116,197,413
14	国見町	292,222,996	5,241,045	2,205,000	36,047,000	25,305,274	0	68,798,319	14,337,027	112,788,514
21	大玉村	133,663,410	4,198,906	1,115,000	31,442,000	20,926,716	0	57,682,622	22,840,807	93,700,155
27	鏡石町	228,079,572	9,215,603	1,884,000	49,084,000	35,704,771	0	95,888,374	34,382,214	129,095,488
29	天栄村	92,913,925	4,693,599	901,000	22,415,000	25,079,065	0	53,088,664	10,345,721	60,622,184
30	南会津町	461,161,088	11,730,154	4,000,000	67,635,000	46,915,537	0	130,280,691	56,266,847	207,467,209
31	下郷町	194,872,140	6,240,435	1,306,000	25,077,000	16,324,955	0	48,948,390	17,274,019	84,404,175
33	檜枝岐村	16,179,690	611,207	222,000	3,445,000	12,970,035	0	17,248,242	3,580,984	6,251,603
36	只見町	96,977,561	2,880,291	1,252,000	16,396,000	17,394,127	0	37,922,418	11,681,541	46,622,627
38	磐梯町	69,041,580	3,063,154	909,000	13,971,000	16,969,670	0	34,912,824	9,596,962	46,121,703
39	猪苗代町	299,881,394	11,140,588	2,775,000	52,099,000	45,381,093	0	111,395,681	22,872,341	139,877,601
42	北塩原村	75,119,127	3,385,516	578,000	16,287,000	11,824,307	0	32,074,823	14,964,911	52,283,890
45	西会津町	204,567,357	6,199,687	1,663,000	25,283,000	30,375,127	0	63,520,814	20,359,098	83,770,622
47	会津坂下町	254,797,382	12,312,819	2,490,000	72,351,000	57,143,587	0	144,297,406	49,722,738	227,691,737
48	湯川村	85,085,820	2,295,105	685,000	7,434,000	8,508,756	0	18,922,861	7,994,563	20,274,281
49	柳津町	92,365,233	5,090,747	1,110,000	17,694,000	22,501,509	0	46,396,256	18,325,451	62,484,298
51	会津美里町	451,778,133	15,631,667	4,085,000	86,894,000	63,998,004	0	170,608,671	69,389,323	247,025,737
53	三島町	100,645,893	1,619,144	646,000	5,691,000	4,596,914	0	12,553,058	5,409,963	16,971,954
54	金山町	150,228,480	2,026,497	762,000	7,423,000	9,241,090	0	19,452,587	6,189,068	31,844,594
55	昭和村	66,564,010	1,615,913	591,000	5,800,000	6,166,369	0	14,173,282	4,676,861	16,155,818
56	棚倉町	246,916,587	9,471,115	1,929,000	54,210,000	44,021,899	0	109,632,014	37,322,126	156,532,349
57	矢祭町	132,797,707	2,891,403	1,050,000	21,763,000	30,314,522	0	56,018,925	7,619,523	59,626,325
58	塙町	188,902,142	5,621,278	1,575,000	34,424,000	19,299,202	0	60,919,480	24,190,242	106,885,808
59	鮫川村	50,847,089	2,579,627	1,111,000	17,380,000	21,041,124	0	42,111,751	9,085,744	60,562,985
60	西郷村	261,927,856	9,598,320	2,283,000	60,626,000	48,242,492	0	120,749,812	38,852,133	141,036,455
63	泉崎村	110,804,922	4,164,066	819,000	26,501,000	18,347,571	0	49,831,637	16,401,808	76,181,967
64	中島村	74,150,218	3,641,563	619,000	21,974,000	11,423,227	0	37,657,790	13,560,117	61,013,610
65	矢吹町	422,649,602	12,686,000	2,892,000	71,210,000	51,847,506	0	138,635,506	48,734,429	224,092,001

番号	保険者名	前期高齢者交付金	都道府県支出金					共同事業交付金		
			高額医療費共同 事業負担金	特定健康診査 等負担金	第一号県調整 交付金	第二号県調整 交付金	広域化等支援基金支出 金	計	高額医療費共同 事業交付金	保険財政共同安定 化事業交付金
67	石川町	381,574,256	12,661,139	1,967,000	73,289,000	48,405,569	0	136,322,708	55,200,401	208,177,491
68	玉川村	143,211,741	5,325,410	1,461,000	30,276,000	21,650,718	0	58,713,128	24,125,043	84,955,221
69	平田村	47,695,538	6,062,823	981,000	38,131,000	26,175,784	0	71,350,607	22,984,793	115,915,660
70	浅川町	176,098,094	3,691,888	1,258,000	27,463,000	20,659,799	0	53,072,687	14,115,647	103,965,103
71	古殿町	76,240,535	5,212,908	989,000	21,318,000	31,051,611	0	58,571,519	12,580,741	47,173,135
72	三春町	276,148,438	11,009,014	2,748,000	71,789,000	50,292,112	0	135,838,126	57,001,332	203,224,444
73	小野町	231,162,397	5,788,332	1,427,000	45,049,000	39,665,898	0	91,930,230	26,725,482	139,361,001
79	広野町	122,908,203	3,587,199	891,000	29,809,000	16,601,489	0	50,888,688	17,573,822	100,121,503
80	楡葉町	144,289,240	5,415,305	1,433,000	53,632,000	28,259,052	0	88,739,357	28,504,341	174,334,397
81	富岡町	269,171,027	9,370,006	2,090,000	92,439,000	49,389,253	0	153,288,259	52,279,863	260,414,347
82	川内村	41,533,569	3,781,990	637,000	18,634,000	10,097,263	0	33,150,253	13,880,035	64,313,255
83	大熊町	228,620,847	9,651,089	2,107,000	66,438,000	33,384,031	0	111,580,120	38,572,594	202,905,288
84	双葉町	129,943,213	4,228,564	1,160,000	43,982,000	25,051,277	0	74,421,841	30,571,196	134,511,162
85	浪江町	403,144,176	20,363,292	3,306,000	136,356,000	67,390,012	0	227,415,304	58,148,146	358,540,065
86	葛尾村	13,947,139	1,420,899	283,000	8,615,000	3,340,430	0	13,659,329	11,963,745	23,192,755
87	新地町	178,913,434	4,154,729	1,580,000	34,291,000	35,262,940	0	75,288,669	21,562,504	102,621,664
90	飯館村	71,427,474	6,328,897	2,405,000	42,259,000	15,604,088	0	66,596,985	29,637,940	118,952,529
91	田村市	723,075,496	26,229,400	5,164,000	164,715,000	101,556,965	0	297,665,365	126,480,336	480,300,214
92	南相馬市	1,672,612,475	41,306,077	6,996,000	317,266,000	180,907,782	0	546,475,859	175,021,535	839,291,361
93	伊達市	1,699,402,311	38,514,775	9,677,000	229,275,000	139,204,575	0	416,671,350	161,720,636	664,730,177
94	本宮市	598,438,032	17,227,415	3,157,000	95,159,000	53,444,162	0	168,987,577	55,058,919	285,590,095
301	歯科医師国保	0	0	0	0	0	0	0	9,510,000	0
302	医師国保	0	0	0	0	0	0	0	5,559,000	0

第5表-1 経理状況(収入)-その5-

番号	保険者名	一 般 会 計 入 金										直診 勘定	合計
		保険基盤安定 (保険税軽減分)		保険基盤安定 (保険者支援分)		基準超過 費用	職員給与与费等	出産育児一時金等	財政安定化 支援事業	その他	小計		
		円	円	円	円								
	平成 22 年度	5,907,921,237	522,925,425	1,317,520,073	110,304,471	0	3,544,865,714	659,284,528	2,195,810,691	2,461,430,293	16,086,832,536	0	16,086,832,536
	平成 23 年度	5,989,929,311	551,656,040	1,281,364,669	108,898,855	0	3,641,094,431	640,372,137	2,303,835,234	3,192,848,339	17,049,444,121	0	17,049,444,121
	平成 24 年度	6,368,291,212	625,152,346	1,116,332,439	101,244,095	3,776,957	3,515,771,973	651,690,752	1,952,571,790	2,601,151,931	16,209,587,054	0	16,209,587,054
	平成 25 年度	5,780,753,969	524,829,211	1,100,765,990	94,073,537	0	3,452,440,805	621,528,442	1,676,027,618	2,829,019,329	15,460,536,153	0	15,460,536,153
	平成 26 年度	6,333,634,712	545,476,059	1,329,676,970	108,440,886	0	3,513,909,164	625,676,583	2,208,276,877	2,458,663,111	16,469,837,417	0	16,469,837,417
	市 計	4,845,779,277	397,983,918	1,077,833,651	83,542,120	0	2,380,476,992	421,503,492	1,754,024,000	1,885,259,020	12,364,876,432	0	12,364,876,432
	町 村 計	1,487,855,435	147,492,141	251,843,319	24,898,766	0	1,133,432,172	204,173,091	454,252,877	573,404,091	4,104,960,985	0	4,104,960,985
	市町村合計	6,333,634,712	545,476,059	1,329,676,970	108,440,886	0	3,513,909,164	625,676,583	2,208,276,877	2,458,663,111	16,469,837,417	0	16,469,837,417
	国保組合計	0	0	0	0	0	0	0	0	0	0	0	0
1	福 島 市	723,280,780	64,870,020	185,437,079	15,095,434	0	414,200,947	60,040,000	287,847,000	375,424,491	2,046,230,297	0	2,046,230,297
2	二 本 松 市	172,953,523	17,455,740	35,510,666	3,795,622	0	99,545,793	10,284,661	42,449,000	39,740,470	400,484,113	0	400,484,113
3	郡 山 市	979,834,320	75,776,250	226,280,459	16,789,271	0	562,836,000	108,080,000	391,633,000	370,760,000	2,639,423,779	0	2,639,423,779
4	須 賀 川 市	275,465,487	22,825,440	59,556,596	5,016,639	0	110,393,869	24,278,666	100,316,000	74,026,789	644,037,407	0	644,037,407
5	白 河 市	222,000,779	16,219,600	50,520,728	3,995,628	0	136,296,162	12,850,000	82,550,000	68,389,852	572,607,521	0	572,607,521
6	会津若松市	378,798,740	34,148,500	87,862,352	7,422,305	0	362,968,000	33,119,000	83,793,000	202,291,633	1,148,832,725	0	1,148,832,725
7	喜 多 方 市	164,165,398	13,464,020	41,014,898	3,195,244	0	94,125,506	13,920,000	66,203,000	35,959,426	415,388,228	0	415,388,228
8	い わ き 市	1,169,101,870	85,033,530	260,902,988	16,112,393	0	225,264,056	93,488,757	443,877,000	432,254,568	2,624,889,239	0	2,624,889,239
10	相 馬 市	106,480,332	7,765,770	32,189,031	2,442,111	0	36,766,000	10,900,000	40,278,000	32,075,000	258,688,363	0	258,688,363
11	川 俣 町	51,678,809	5,353,100	10,407,149	873,288	0	37,238,000	1,992,573	24,650,000	22,667,284	148,633,815	0	148,633,815
13	桑 折 町	35,440,075	3,545,740	8,891,993	880,656	0	47,609,664	1,960,000	9,827,425	10,392,212	114,121,369	0	114,121,369
14	大 玉 町	31,935,930	3,655,300	7,683,154	887,808	0	35,990,000	2,800,000	15,680,916	7,082,000	101,172,000	0	101,172,000
21	国 見 村	21,187,050	2,325,850	4,403,429	381,153	0	23,686,000	2,800,000	5,246,000	52,233,000	109,555,479	0	109,555,479
27	鏡 石 町	47,335,163	3,722,460	11,091,958	921,305	0	29,280,529	5,880,000	15,641,000	0	109,228,650	0	109,228,650
29	天 栄 村	19,797,100	1,862,400	4,890,783	446,378	0	4,809,189	1,960,000	3,685,000	5,784,262	40,926,334	0	40,926,334
30	南 会 津 町	62,939,440	5,476,460	14,537,188	1,155,953	0	46,022,655	0	32,847,000	14,729,196	171,075,479	0	171,075,479
31	下 郷 町	25,864,284	2,533,344	6,290,240	526,861	0	27,945,432	1,400,000	10,634,000	6,888,342	79,022,298	0	79,022,298
33	檜 枝 岐 村	1,426,920	173,328	359,176	41,153	0	1,409,734	0	464,000	477,170	4,137,000	0	4,137,000
36	只 見 町	15,048,196	1,399,050	3,028,332	286,380	0	2,662,000	840,000	6,052,000	1,584,882	29,215,410	0	29,215,410
38	磐 梯 町	10,937,694	1,278,320	2,180,254	325,630	0	1,082,254	560,000	3,774,000	4,924,143	23,458,345	0	23,458,345
39	猪 苗 代 町	45,918,555	4,885,860	11,587,979	1,221,103	0	29,712,454	5,880,000	19,031,000	10,142,169	122,272,157	0	122,272,157
42	北 塩 原 村	11,809,147	1,325,650	2,882,354	301,415	0	10,882,751	560,000	4,633,000	12,276,267	43,043,519	0	43,043,519
45	西 会 津 町	28,067,220	3,480,970	6,167,001	666,110	0	15,802,000	1,400,000	8,623,000	8,602,170	68,661,391	0	68,661,391
47	会津坂下町	54,445,580	5,035,560	10,773,861	981,550	0	54,381,789	3,319,746	3,635,000	26,798,082	153,354,058	0	153,354,058
48	湯 川 村	6,201,418	770,416	1,332,100	146,628	0	17,316,000	560,000	2,550,000	3,860,000	31,819,518	0	31,819,518
49	柳 津 町	10,641,408	1,136,080	2,657,905	295,010	0	32,196,103	560,000	4,864,908	2,754,553	53,674,877	0	53,674,877
51	会津美里町	74,644,516	8,239,340	16,048,572	1,720,167	0	65,715,000	8,400,000	30,850,000	22,849,000	218,507,088	0	218,507,088
53	三 島 町	6,817,707	731,200	1,567,783	140,513	0	4,832,000	0	3,403,513	488,872	17,109,875	0	17,109,875
54	金 山 町	8,824,978	876,700	1,975,278	151,966	0	14,518,613	0	4,558,000	529,832	30,406,701	0	30,406,701
55	昭 和 村	4,085,667	511,600	6,239,737	123,250	0	6,239,387	0	2,766,000	575,291	14,654,082	0	14,654,082
56	棚 倉 町	52,056,980	6,503,040	9,871,245	1,176,730	0	41,870,000	3,580,000	21,678,000	12,068,316	141,124,541	0	141,124,541
57	矢 祭 町	17,897,721	1,919,340	3,804,637	364,493	0	44,660,000	1,400,000	7,068,000	4,779,934	79,610,292	0	79,610,292
58	塙 町	28,289,949	2,635,140	6,385,867	512,809	0	50,065,476	1,960,000	8,261,000	6,432,249	101,394,541	0	101,394,541
59	鯉 川 村	11,308,815	1,826,190	2,433,419	390,502	0	17,172,074	4,531,854	1,136,000	30,000,000	66,582,162	0	66,582,162
60	西 郷 村	59,663,260	3,704,410	12,258,193	889,352	0	273,000	16,800,000	23,647,000	29,808,000	142,449,453	0	142,449,453
63	泉 崎 村	20,757,380	1,698,400	5,063,505	500,524	0	24,606,000	1,960,000	9,441,115	14,183,000	76,011,000	0	76,011,000
64	中 島 村	17,987,948	1,420,570	3,681,517	309,520	0	18,847,456	1,400,000	1,420,000	24,989,598	68,326,519	0	68,326,519
65	矢 吹 町	67,678,310	5,765,960	16,556,285	1,595,198	0	27,964,110	5,293,285	24,628,000	9,907,282	152,027,272	0	152,027,272

番号	保険者名	繰 入 金										直診 勘定	合計
		保険基盤安定 (保険税軽減分)		保険基盤安定 (保険者支援分)		基準超過 費用	職員給与等	出産育児一時金等	財政安定化 支援事業	その他	小計		
		介護分(再掲)	介護分(再掲)										
67	石川町	56,312,369	6,703,839	12,023,697	1,049,605	0	56,322,688	4,160,000	9,291,000	15,146,096	153,255,850	0	153,255,850
68	玉川村	29,908,210	3,707,640	5,966,238	661,520	0	4,217,000	12,265,000	1,600,000	30,000,000	83,956,448	0	83,956,448
69	平田村	35,176,698	3,805,254	5,292,975	1,304,099	0	18,652,862	840,000	14,720,000	57,942,422	132,624,957	0	132,624,957
70	浅川町	27,385,890	3,204,047	6,592,584	595,344	0	7,485,000	11,900,000	10,200,000	0	63,563,474	0	63,563,474
71	古殿町	21,423,680	2,215,410	3,967,524	372,691	0	20,367,163	0	3,500,000	41,017,304	90,275,671	0	90,275,671
72	三春町	57,982,400	5,514,860	14,378,432	1,437,947	0	13,696,294	4,480,000	27,227,000	16,725,866	134,489,992	0	134,489,992
73	小野町	33,869,090	3,345,960	7,358,719	659,992	0	37,724,732	2,500,000	19,570,000	11,391,240	112,413,781	0	112,413,781
79	広野町	21,850,010	1,581,000	70,294	6,570	0	17,755,404	3,066,987	1,771,000	24,985,609	69,499,304	0	69,499,304
80	檜葉町	42,034,956	3,800,630	597	298	0	16,396,000	5,600,000	14,000,000	100,000	78,131,553	0	78,131,553
81	富岡町	59,520,580	5,475,940	0	0	0	37,079,431	11,708,989	3,919,000	200,000	112,428,000	0	112,428,000
82	川内村	14,781,333	1,530,760	126,478	15,363	0	14,882,917	1,120,000	3,440,000	1,302,604	35,653,332	0	35,653,332
83	大熊町	52,857,990	4,561,513	0	0	0	18,383,000	8,660,000	0	860,500	80,761,490	0	80,761,490
84	双葉町	28,617,486	2,436,370	0	0	0	21,597,514	3,360,000	17,170,000	165,000	70,910,000	0	70,910,000
85	浪江町	101,593,995	11,638,200	16,291	231	0	65,000,000	13,720,000	10,000,000	4,806,000	195,136,286	0	195,136,286
86	葛尾村	3,894,748	395,020	0	0	0	14,143,268	1,680,000	384,000	819,832	20,921,848	0	20,921,848
87	新地町	23,299,220	1,958,780	6,244,611	581,263	0	34,939,229	3,629,333	4,774,000	18,917,512	91,803,905	0	91,803,905
90	飯舘村	26,659,560	1,825,140	5,985	438	0	0	37,685,324	1,992,000	1,217,000	67,559,869	0	67,559,869
91	田村市	116,347,091	9,994,040	22,245,077	1,906,166	0	69,581,742	12,502,408	0	35,957,309	256,633,627	0	256,633,627
92	南相馬市	232,070,575	18,257,900	7,409,325	491,546	0	138,916,992	20,120,000	120,806,000	23,099,676	542,422,568	0	542,422,568
93	伊達市	225,112,903	24,152,408	51,381,859	5,518,416	0	107,184,925	13,720,000	89,072,000	53,925,824	540,397,511	0	540,397,511
94	本宮市	80,167,479	8,020,700	17,522,593	1,761,545	0	22,397,000	8,200,000	5,200,000	141,353,982	274,841,054	0	274,841,054
301	歯科医師国保	0	0	0	0	0	0	0	0	0	0	0	0
302	医師国保	0	0	0	0	0	0	0	0	0	0	0	0

第5表-1 経理状況（収入）-その6-

番号	保険者名	その他の収入		小計（単年度収入） （第5表-1 その1~その5） A			基金等繰入金 B	繰越金 C	退職者医療分（再掲） （療養給付費交付金繰越金）	市町村債 D	収入合計 A+B+C+D	
			退職者医療分 （再掲）		介護分（再掲）	後期支援金分 （再掲）						退職者医療分 （再掲）
	平成 22 年度	630,892,736	51,681,704	201,138,498,053	10,504,805,154	20,968,369,168	919,223,051	8,502,164,625	1,334,543,926	0	210,559,885,729	11,810,404,418
	平成 23 年度	766,317,092	50,865,977	222,684,182,764	10,946,580,528	21,635,431,595	1,282,665,032	8,018,869,287	999,746,517	0	231,985,717,083	13,038,409,253
	平成 24 年度	2,505,618,932	101,119,923	233,885,982,538	11,393,073,722	23,159,921,865	748,008,459	13,332,427,112	171,371,496	0	247,966,418,109	13,727,401,659
	平成 25 年度	2,405,466,729	23,491,672	227,968,403,461	11,862,646,231	24,017,499,314	353,185,857	17,277,640,630	222,503,816	0	245,599,229,948	12,452,399,335
	平成 26 年度	1,255,396,514	47,439,473	226,296,436,471	11,547,636,925	23,445,670,633	1,149,607,893	14,543,815,377	377,851,184	0	241,989,859,741	11,497,746,043
	市 計	976,367,808	42,592,893	169,029,889,068	8,689,704,097	18,180,530,589	650,629,000	9,474,563,109	277,338,821	0	179,155,081,177	8,470,510,489
	町 村 計	273,114,515	4,846,580	55,625,988,972	2,679,092,042	4,964,536,175	494,531,633	4,650,250,800	100,512,363	0	60,770,771,405	3,027,235,554
	市 町 村 計	1,249,482,323	47,439,473	224,655,878,040	11,368,796,139	23,145,066,764	1,145,160,633	14,124,813,909	377,851,184	0	239,925,852,582	11,497,746,043
	国保組合計	5,914,191	0	1,640,558,431	178,840,786	300,603,869	4,447,260	419,001,468	0	0	2,064,007,159	0
1	福 島 市	174,613,645	5,003,350	26,761,296,620	1,429,101,491	3,290,747,695	0	1,313,726,013	0	0	28,075,022,633	969,959,778
2	二本松市	27,626,571	37,639	6,255,754,231	364,949,268	688,254,638	0	288,915,761	0	0	6,544,669,992	517,915,430
3	郡 山 市	202,957,549	9,726,737	33,401,113,103	1,737,684,281	3,766,878,667	0	1,186,342,873	16,360,794	0	34,587,455,976	1,405,019,090
4	須 賀 川 市	40,801,269	62,496	8,387,199,015	500,529,024	950,830,523	0	765,279,732	0	0	9,152,478,747	580,308,059
5	白 河 市	32,634,871	407,289	6,590,152,973	367,982,271	677,370,026	0	593,036,757	33,432,528	0	7,183,189,730	348,904,702
6	会津若松市	52,614,777	138,613	13,163,926,491	706,016,759	1,435,768,911	0	21,318,080	0	0	13,185,244,571	1,092,478,737
7	喜 多 方 市	26,073,727	0	6,030,844,014	304,548,533	589,667,974	0	599,857,978	0	0	6,630,701,992	445,578,534
8	い わ き 市	256,079,401	6,158,102	37,316,026,857	1,859,201,805	3,910,649,983	0	2,453,735,231	0	0	39,769,762,088	1,579,616,033
10	相 馬 市	25,148,174	347,769	4,302,493,608	218,521,267	458,701,836	0	306,610,251	0	0	4,609,103,859	174,799,556
11	川 俣 町	5,983,738	1,042,852	1,664,807,618	89,930,933	170,712,493	0	84,212,009	0	0	1,749,019,627	79,493,395
13	桑 折 町	7,405,648	0	1,381,378,279	74,870,222	125,974,200	5,000,000	93,061,229	0	0	1,479,439,508	117,352,011
14	国 見 町	2,455,479	0	1,193,740,731	73,721,403	126,013,785	26,840,000	75,266,996	0	0	1,295,847,727	70,755,672
21	大 玉 村	2,562,888	308	875,850,867	47,717,083	137,004,764	0	82,654,597	0	0	958,505,464	65,187,749
27	鏡 石 町	6,993,059	0	1,421,806,807	85,911,317	146,738,020	70,587,000	38,311,890	0	0	1,530,705,697	96,230,704
29	天 栄 村	1,268,975	0	646,599,795	41,725,366	76,250,873	20,000,000	89,506,818	0	0	756,106,613	45,314,139
30	南 会 津 町	6,865,219	0	2,010,486,391	95,355,780	202,282,627	0	81,995,221	0	0	2,092,481,612	60,914,863
31	下 郷 町	2,610,603	0	886,047,594	46,746,755	85,044,707	40,000,000	58,903,821	0	0	984,951,415	57,934,196
33	檜 枝 岐 村	168,104	0	94,825,443	4,850,979	7,916,030	599,000	675,931	0	0	96,100,374	4,453,568
36	只 見 町	1,553,512	0	512,749,364	27,612,683	36,491,830	19,935,943	4,778,535	0	0	537,463,842	10,741,204
38	磐 梯 町	1,380,821	7,728	475,193,654	29,597,838	48,788,078	10,000,000	50,133,667	0	0	535,327,321	69,309,383
39	猪 苗 代 町	7,975,929	637	1,642,077,482	104,341,598	191,919,648	50,000,000	118,013,777	533,380	0	1,810,091,259	93,483,077
42	北 塩 原 村	1,040,016	0	461,252,368	27,994,526	43,928,641	0	27,245,608	0	0	488,497,976	12,112,740
45	西 会 津 町	4,688,561	0	899,918,650	56,843,808	101,294,105	20,000,000	54,083,143	0	0	974,001,793	45,897,801
47	会津坂下町	88,450,295	0	2,081,859,823	102,419,311	223,625,608	38,300,000	20,448,443	0	0	2,140,608,266	167,047,251
48	湯 川 村	919,245	0	329,406,718	19,844,234	39,921,109	11,600,000	8,968,700	0	0	349,975,418	30,471,603
49	柳 津 町	938,753	0	536,121,071	23,858,649	43,824,922	35,000,000	14,115,849	0	0	585,236,920	16,008,590
51	会津美里町	6,834,676	0	2,680,963,235	157,663,562	305,236,401	0	211,843,009	0	0	2,892,806,244	145,465,545
53	三 島 町	729,827	0	246,180,621	12,087,800	20,745,589	0	21,175,813	0	0	267,356,434	6,895,940
54	金 山 町	629,415	0	430,791,291	16,854,683	32,692,279	1,626,690	19,309,723	0	0	451,727,704	44,239,134
55	昭 和 村	371,396	0	220,577,268	10,009,742	20,940,573	0	27,123,271	0	0	247,700,539	25,120,417
56	棚 倉 町	4,649,905	24,177	1,558,373,955	96,615,014	181,567,374	0	113,911,983	1,373,768	0	1,672,285,938	54,161,248
57	矢 祭 町	2,317,081	0	656,539,140	40,335,108	62,703,662	0	65,884,610	0	0	722,423,750	14,118,618
58	塙 町	6,381,813	6,721	1,080,286,417	60,420,628	105,629,496	20,000,000	30,657,053	0	0	1,130,943,470	71,368,388
59	鮫 川 村	866,805	0	467,352,978	30,457,021	45,130,441	0	43,239,457	0	0	510,592,435	10,068,266
60	西 郷 村	7,514,487	0	1,677,507,860	83,516,647	285,896,844	30,000,000	97,251,980	0	0	1,804,759,840	108,901,759
63	泉 崎 村	6,046,309	2,758,023	752,367,367	41,896,662	69,154,976	0	51,929,844	0	0	804,297,211	44,353,850
64	中 島 村	1,376,077	0	559,383,416	30,137,169	61,610,204	0	33,270,487	4,082,887	0	592,653,903	11,981,743
65	矢 吹 町	4,932,939	0	2,120,372,038	123,823,917	204,806,931	0	233,126,317	0	0	2,353,498,355	81,697,390
67	石 川 町	10,802,442	941,176	2,115,047,271	135,605,844	226,355,469	0	61,171,595	0	0	2,176,218,866	95,174,561
68	玉 川 村	4,352,920	0	876,854,598	60,854,901	97,196,841	0	43,309,313	0	0	920,163,911	21,146,976
69	平 田 村	3,738,921	0	990,229,858	62,263,617	103,260,490	30,000,000	29,513,154	0	0	1,049,743,012	35,488,517
70	浅 川 町	5,870,883	422	835,704,700	46,877,476	86,630,406	10,000,000	94,349,820	0	0	940,054,520	32,668,644

番号	保険者名	その他の収入	退職者医療分 (再掲)	小計(単年度収入) (第5表-1 その1~その5) A			基金等繰入金 B	繰越金 C	退職者医療分(再掲) (療養給付費交付金繰越金)	市町村債 D	収入合計 A+B+C+D	
				介護分(再掲)	後期支援金分 (再掲)							退職者医療分 (再掲)
71	古殿町	2,862,849	0	634,989,187	45,817,796	79,841,183	0	50,821,584	0	0	685,810,771	23,667,003
72	三春町	9,592,407	0	2,053,837,943	123,179,812	204,823,981	0	184,657,186	0	0	2,238,495,129	148,210,266
73	小野町	2,761,148	24,031	1,367,214,023	73,811,400	133,398,459	0	39,076,711	0	0	1,406,290,734	74,582,998
79	広野町	1,103,353	0	980,645,956	29,526,067	42,700,967	40,043,000	21,940,759	0	0	1,042,629,715	57,069,660
80	檜葉町	13,811,844	0	1,791,522,391	44,718,263	81,076,260	0	268,291,125	0	0	2,059,813,516	33,264,383
81	富岡町	7,818,919	0	3,036,192,326	78,785,525	145,220,609	0	428,915,213	0	0	3,465,107,539	229,804,792
82	川内村	921,531	0	682,492,348	21,666,659	26,568,515	0	138,599,585	0	0	821,091,933	10,986,000
83	大熊町	3,426,040	0	2,273,492,831	47,469,675	87,108,052	0	304,050,134	70,813,804	0	2,577,542,965	219,009,797
84	双葉町	4,060,883	0	1,387,397,829	39,743,414	65,101,212	0	212,994,437	23,708,524	0	1,600,392,266	113,665,864
85	浪江町	9,838,652	40,505	4,345,735,934	122,716,240	225,249,744	0	712,206,907	0	0	5,057,942,841	148,383,232
86	葛尾村	433,587	0	299,297,632	5,751,414	9,012,104	0	108,780,747	0	0	408,078,379	14,438,691
87	新地町	2,984,863	0	1,067,165,637	53,272,119	102,551,864	15,000,000	48,702,534	0	0	1,130,868,171	78,597,615
90	飯舘村	2,821,698	0	1,323,350,267	29,871,382	44,593,809	0	51,770,215	0	0	1,375,120,482	29,996,311
91	田村市	21,356,050	749,380	4,677,843,836	253,201,585	465,303,034	50,000,000	275,486,082	4,611,636	0	5,003,329,918	233,758,756
92	南相馬市	59,845,132	123,528	11,623,267,231	341,497,764	730,375,713	560,629,000	1,181,170,514	0	0	13,365,066,745	361,520,126
93	伊達市	36,778,652	0	7,441,730,818	451,823,581	884,194,320	0	280,850,226	14,700,252	0	7,722,581,044	287,259,674
94	本宮市	19,837,990	19,837,990	3,078,240,271	154,646,468	331,787,269	40,000,000	208,233,611	208,233,611	0	3,326,473,882	473,392,014
301	歯科医師国保	2,203,205	0	971,300,167	106,992,942	196,754,092	4,447,260	303,243,845	0	0	1,278,991,272	0
302	医師国保	3,710,986	0	669,258,264	71,847,844	103,849,777	0	115,757,623	0	0	785,015,887	0

第5表-2 経理状況(支出)-その1-

番号	保険者名	総務費	保 険 給 付 費									
			一 般 被 保 険 者 分									
			療養給付費	療養費	小 計	高額療養費	高額介護合算療養費	移送費	出産育児諸費	葬祭諸費	そ の 他	計
	平成 22 年度	4,287,461,314	110,711,218,124	1,134,916,154	111,846,134,278	12,625,798,428	5,666,209	282,727	1,008,689,614	152,650,000	4,501,500	125,643,743,546
	平成 23 年度	4,040,228,525	121,912,451,201	1,575,927,999	123,488,379,200	10,892,810,893	2,980,730	397,454	967,303,485	176,930,000	3,992,500	135,532,811,482
	平成 24 年度	3,918,573,845	126,885,201,092	1,656,243,696	128,541,444,788	10,819,707,146	2,851,923	260,872	907,806,116	151,650,000	4,477,500	140,428,214,095
	平成 25 年度	3,796,112,722	122,105,809,593	1,184,996,118	123,290,805,711	12,172,397,034	5,108,259	447,325	928,164,833	150,360,000	4,608,500	136,551,906,152
	平成 26 年度	3,936,959,118	122,045,276,226	1,164,117,500	123,209,393,726	12,386,902,084	4,312,947	461,640	846,615,538	142,980,000	4,809,000	136,595,474,935
	市 計	2,550,090,287	90,605,471,644	943,355,917	91,548,827,561	9,791,173,909	3,800,317	300,290	624,305,336	105,460,000	0	102,073,867,413
	町 村 計	1,296,696,454	30,760,714,568	210,956,032	30,971,670,600	2,554,237,269	512,630	161,350	202,599,572	36,270,000	0	33,765,451,421
	市町村計	3,846,786,741	121,366,186,212	1,154,311,949	122,520,498,161	12,345,411,178	4,312,947	461,640	826,904,908	141,730,000	0	135,839,318,834
	国保組合計	90,172,377	679,090,014	9,805,551	688,895,565	41,490,906	0	0	19,710,630	1,250,000	4,809,000	756,156,101
1	福 島 市	480,023,739	14,507,790,783	122,423,190	14,630,213,973	1,584,479,058	1,722,857	3,970	91,142,172	16,700,000	0	16,324,262,030
2	二 本 松 市	106,578,270	3,279,428,007	28,393,261	3,307,821,268	407,535,604	301,732	0	15,434,551	5,150,000	0	3,736,243,155
3	郡 山 市	577,453,620	17,505,854,557	219,624,656	17,725,479,213	2,122,403,330	809,908	0	149,777,040	21,450,000	0	20,019,919,491
4	須 賀 川 市	119,207,257	4,356,341,125	37,031,353	4,393,372,478	526,941,129	26,107	0	36,418,000	5,500,000	0	4,962,257,714
5	白 河 市	137,497,388	3,364,614,171	20,196,218	3,384,810,389	407,958,641	258,332	0	20,123,610	5,750,000	0	3,818,900,972
6	会津若松市	305,284,566	6,799,248,858	26,004,178	6,825,253,036	799,099,126	172,901	0	49,679,030	5,640,000	0	7,679,844,093
7	喜 多 方 市	102,953,981	3,056,658,669	14,685,803	3,071,344,472	413,607,507	0	0	20,669,683	2,700,000	0	3,508,321,662
8	い わ き 市	290,191,530	20,349,154,123	326,228,581	20,675,382,704	2,349,673,785	414,861	0	140,292,566	26,000,000	0	23,191,763,916
10	相 馬 市	60,658,221	2,353,369,510	21,106,604	2,374,476,114	193,615,747	53,472	0	16,481,785	3,100,000	0	2,587,727,118
11	川 俣 町	43,394,232	889,103,560	5,534,896	894,638,456	95,220,124	0	0	2,990,330	950,000	0	993,798,910
13	桑 折 町	49,293,400	720,138,549	4,095,506	724,234,055	75,369,703	0	0	2,941,470	1,100,000	0	803,645,228
14	国 見 町	33,319,351	659,645,020	4,506,473	664,151,493	80,399,431	111,668	0	3,360,000	800,000	0	748,822,592
21	大 玉 村	24,187,667	463,311,555	2,772,746	466,084,301	71,503,016	0	0	2,491,050	850,000	0	540,928,367
27	鏡 石 町	11,162,871	751,065,006	8,806,624	759,871,630	81,034,389	25,385	0	8,830,630	1,150,000	0	850,912,034
29	天 栄 村	6,145,813	330,580,330	3,202,410	333,782,740	37,343,935	0	0	2,940,000	450,000	0	374,516,675
30	南 会 津 町	47,395,655	1,147,666,806	5,055,632	1,152,722,438	144,213,680	0	0	5,815,440	1,800,000	0	1,304,551,558
31	下 郷 町	36,535,921	457,091,174	783,573	457,874,747	61,555,227	0	0	2,100,000	200,000	0	521,729,974
33	檜 枝 岐 村	2,348,088	51,406,274	116,087	51,522,361	7,396,743	0	0	0	60,000	0	58,979,104
36	只 見 町	2,473,071	290,181,759	168,467	290,350,226	37,234,301	0	0	1,260,000	500,000	0	329,344,527
38	磐 梯 町	5,825,178	220,867,025	737,939	221,604,964	28,633,374	97,639	0	840,000	200,000	0	251,375,977
39	猪 苗 代 町	62,156,629	856,405,452	6,048,059	862,453,511	90,965,053	32,037	0	8,820,000	1,200,000	0	963,470,601
42	北 塩 原 村	13,600,301	227,113,250	1,169,759	228,283,009	30,732,585	0	0	840,420	250,000	0	260,106,014
45	西 会 津 町	36,868,059	432,297,563	914,036	433,211,599	56,605,897	0	55,000	2,100,000	800,000	0	492,772,496
47	会津坂下町	57,158,757	1,059,444,892	4,419,408	1,063,864,300	142,506,344	16,147	0	4,979,620	1,450,000	0	1,212,816,411
48	湯 川 村	19,953,976	155,624,027	364,041	155,988,068	18,841,890	0	0	840,420	100,000	0	175,770,378
49	柳 津 町	35,763,038	271,616,683	501,098	272,117,781	42,202,846	0	0	840,000	540,000	0	315,700,627
51	会津美里町	64,862,606	1,366,048,630	4,529,116	1,370,577,746	176,776,300	79,021	0	5,872,700	2,350,000	0	1,555,655,767
53	三 島 町	8,866,568	131,646,020	407,911	132,053,931	17,315,404	0	0	0	150,000	0	149,519,335
54	金 山 町	16,837,613	210,725,353	2,226,451	212,951,804	28,661,600	0	0	0	300,000	0	241,913,404
55	昭 和 村	6,250,129	119,230,777	416,610	119,647,387	15,218,259	0	0	0	120,000	0	134,985,646
56	棚 倉 町	42,076,646	791,033,488	8,730,269	799,763,757	108,720,824	0	0	5,372,310	1,200,000	0	915,056,891
57	矢 祭 町	30,595,837	362,826,311	2,195,312	365,021,623	38,531,275	0	0	2,100,000	400,000	0	406,052,898
58	塙 町	53,757,009	556,708,623	4,070,086	560,778,709	70,582,210	0	0	2,940,000	700,000	0	635,000,919
59	鮫 川 村	18,468,074	232,793,190	1,834,121	234,627,311	31,029,905	0	0	2,520,000	200,000	0	268,377,216
60	西 郷 村	13,941,216	922,937,587	5,919,518	928,857,105	98,708,092	0	0	10,926,310	1,550,000	0	1,040,041,507
63	泉 崎 村	32,997,478	407,598,040	2,314,043	409,912,083	47,966,763	0	0	2,940,000	600,000	0	461,418,846
64	中 島 村	21,149,476	302,122,220	1,696,284	303,818,504	39,186,881	0	0	2,100,000	200,000	0	345,305,385

番号	保険者名	総務費	保 険 給 付 費									計
			一 般 被 保 険 者 分									
			療養給付費	療 養 費	小 計	高額療養費	高額介護合算療養費	移 送 費	出産育児諸費	葬 祭 諸 費	そ の 他	
65	矢吹町	39,352,408	1,111,016,297	8,256,275	1,119,272,572	145,518,117	0	58,790	7,943,918	1,550,000	0	1,274,343,397
67	石川町	55,497,853	1,144,876,444	7,248,914	1,152,125,358	139,779,411	0	0	6,723,150	2,400,000	0	1,301,027,919
68	玉川村	6,165,990	433,938,899	3,115,970	437,054,869	54,463,357	29,658	0	2,521,260	450,000	0	494,519,144
69	平田村	24,593,472	492,105,691	2,967,773	495,073,464	59,990,928	121,075	0	1,260,000	1,000,000	0	557,445,467
70	浅川町	6,816,881	449,919,171	4,261,132	454,180,303	64,029,930	0	0	420,000	700,000	0	519,330,233
71	古殿町	22,310,872	296,893,777	1,975,356	298,869,133	28,632,095	0	0	814,624	500,000	0	328,815,852
72	三春町	15,522,299	1,071,927,719	11,846,729	1,083,774,448	139,805,508	0	0	7,140,000	1,450,000	0	1,232,169,956
73	小野町	36,366,612	685,877,426	5,592,212	691,469,638	90,007,421	0	0	3,750,000	750,000	0	785,977,059
79	広野町	24,745,094	627,751,033	3,688,562	631,439,595	6,074,651	0	0	4,600,480	350,000	0	642,464,726
80	檜葉町	26,600,926	1,103,404,732	6,489,101	1,109,893,833	476,451	0	0	8,384,000	600,000	0	1,119,354,284
81	富岡町	31,883,207	1,907,106,882	14,900,474	1,922,007,356	2,518,134	0	0	17,188,140	1,200,000	0	1,942,913,630
82	川内村	15,518,663	394,050,445	2,651,747	396,702,192	0	0	47,560	1,680,840	350,000	0	398,780,592
83	大熊町	28,938,919	1,392,970,850	11,163,347	1,404,134,197	973,581	0	0	12,992,530	750,000	0	1,418,850,308
84	双葉町	17,688,078	911,188,416	7,285,282	918,473,698	135,017	0	0	4,620,000	650,000	0	923,878,715
85	浪江町	60,681,949	2,758,316,307	21,725,134	2,780,041,441	1,240,526	0	0	20,336,664	1,900,000	0	2,803,518,631
86	葛尾村	15,187,145	181,156,572	5,240,292	186,396,864	0	0	0	2,520,000	150,000	0	189,066,864
87	新地町	38,596,613	618,733,937	4,435,673	623,169,610	45,922,148	0	0	5,444,000	850,000	0	675,385,758
90	飯舘村	32,844,814	792,250,806	4,575,584	796,826,390	213,943	0	0	7,499,266	500,000	0	805,039,599
91	田村市	70,020,540	2,594,330,255	27,628,868	2,621,959,123	277,708,173	0	0	18,753,612	3,780,000	0	2,922,200,908
92	南相馬市	146,785,992	6,791,027,360	59,699,538	6,850,726,898	55,878,632	13,506	0	32,800,021	3,540,000	0	6,942,959,057
93	伊達市	105,123,445	4,047,564,927	25,026,831	4,072,591,758	464,554,754	26,641	296,320	20,555,028	4,450,000	0	4,562,474,501
94	本宮市	48,311,738	1,600,089,299	15,306,836	1,615,396,135	187,718,423	0	0	12,178,238	1,700,000	0	1,816,992,796
301	歯科医師国保	35,853,271	377,716,082	6,467,668	384,183,750	22,207,222	0	0	18,450,000	750,000	2,104,000	427,694,972
302	医師国保	54,319,106	301,373,932	3,337,883	304,711,815	19,283,684	0	0	1,260,630	500,000	2,705,000	328,461,129

第5表-2 経理状況(支出)-その2-

番号	保険者名	保 険 給 付 費							審査支払手数料	保険給付費計
		退職被保険者等分								
		療養給付費	療養費	小計	高額療養費	高額介護合算療養費	移送費	計		
	平成 22 年度	8,886,892,563	85,240,735	8,972,133,298	1,187,614,335	722,264	0	10,160,469,897	480,278,652	136,284,492,095
	平成 23 年度	10,570,509,276	130,321,652	10,700,830,928	1,133,617,337	706,905	212,500	11,835,367,670	495,260,941	147,863,440,093
	平成 24 年度	11,171,679,578	146,853,662	11,318,533,240	1,178,596,948	519,192	0	12,497,649,380	494,305,966	153,420,169,441
	平成 25 年度	9,839,969,003	96,544,820	9,936,513,823	1,205,347,389	1,001,596	0	11,142,862,808	479,602,098	148,174,371,058
	平成 26 年度	8,378,170,755	75,458,185	8,453,628,940	1,060,004,350	545,465	0	9,514,178,755	413,167,260	146,522,820,950
	市 計	6,269,386,896	63,220,803	6,332,607,699	842,312,937	545,465	0	7,175,466,101	317,400,078	109,566,733,592
	町 村 計	2,108,783,859	12,237,382	2,121,021,241	217,691,413	0	0	2,338,712,654	92,686,391	36,196,850,466
	市町村計	8,378,170,755	75,458,185	8,453,628,940	1,060,004,350	545,465	0	9,514,178,755	410,086,469	145,763,584,058
	国保組合計	0	0	0	0	0	0	0	3,080,791	759,236,892
1	福島市	800,424,896	6,101,838	806,526,734	119,533,470	294,370	0	926,354,574	54,933,138	17,305,549,742
2	二本松市	316,063,980	4,047,097	320,111,077	40,095,564	1,174	0	360,207,815	11,444,432	4,107,895,402
3	郡山市	1,130,709,261	14,730,624	1,145,439,885	157,048,931	109,259	0	1,302,598,075	57,521,899	21,380,039,465
4	須賀川市	337,368,053	4,990,365	342,358,418	47,030,901	0	0	389,389,319	15,098,937	5,366,745,970
5	白河市	234,824,750	1,700,333	236,525,083	37,143,588	125,200	0	273,793,871	10,851,239	4,103,546,082
6	会津若松市	657,738,619	1,961,707	659,700,326	103,736,386	0	0	763,436,712	25,676,297	8,468,957,102
7	喜多方市	352,967,721	1,528,210	354,495,931	57,537,899	0	0	412,033,830	9,943,948	3,930,299,440
8	いわき市	1,305,030,556	19,107,871	1,324,138,427	183,763,958	0	0	1,507,902,385	75,209,273	24,774,875,574
10	相馬市	163,093,280	1,358,896	164,452,176	17,224,573	0	0	181,676,749	7,847,924	2,777,251,791
11	川俣町	74,930,706	404,148	75,334,854	8,304,631	0	0	83,639,485	2,869,875	1,080,308,270
13	桑折町	63,800,583	220,582	64,021,165	11,350,644	0	0	75,371,809	2,919,483	881,936,520
14	国見町	39,827,707	484,531	40,312,238	3,507,105	0	0	43,819,343	2,344,524	794,986,459
21	大玉村	40,224,790	863,313	41,088,103	4,571,704	0	0	45,659,807	1,450,863	588,039,037
27	鏡石町	48,260,773	466,363	48,727,136	6,202,166	0	0	54,929,302	2,573,491	908,414,827
29	天栄村	38,049,576	64,120	38,113,696	6,776,657	0	0	44,890,353	1,207,055	420,614,083
30	南会津町	36,091,056	70,593	36,161,649	6,109,255	0	0	42,270,904	3,469,313	1,350,291,775
31	下郷町	45,089,104	34,041	45,123,145	7,417,357	0	0	52,540,502	1,258,236	575,528,712
33	檜枝岐村	3,328,261	0	3,328,261	478,544	0	0	3,806,805	132,624	62,918,533
36	只見町	7,288,905	7,616	7,296,521	676,059	0	0	7,972,580	880,176	338,197,283
38	磐梯町	42,236,600	79,025	42,315,625	7,378,818	0	0	49,694,443	742,752	301,813,172
39	猪苗代町	86,371,320	383,816	86,755,136	10,715,918	0	0	97,471,054	3,060,767	1,064,002,422
42	北塩原村	6,323,981	18,957	6,342,938	553,151	0	0	6,896,089	664,320	267,666,423
45	西会津町	44,002,002	64,293	44,066,295	7,007,535	0	0	51,073,830	1,443,719	545,290,045
47	会津坂下町	110,338,519	294,891	110,633,410	17,668,407	0	0	128,301,817	3,095,819	1,344,214,047
48	湯川村	27,737,681	13,552	27,751,233	4,805,345	0	0	32,556,578	583,333	208,910,289
49	柳津町	9,262,267	18,144	9,280,411	1,529,263	0	0	10,809,674	680,155	327,190,456
51	会津美里町	146,600,921	469,749	147,070,670	21,504,134	0	0	168,574,804	4,572,048	1,728,802,619
53	三島町	3,776,667	0	3,776,667	663,381	0	0	4,440,048	357,552	154,316,935
54	金山町	18,091,408	199,817	18,291,225	3,444,651	0	0	21,735,876	596,983	264,246,263
55	昭和村	15,497,616	19,321	15,516,937	4,593,618	0	0	20,110,555	367,558	155,463,759
56	棚倉町	44,701,040	663,186	45,364,226	8,612,650	0	0	53,976,876	2,138,919	971,172,686
57	矢祭町	14,458,156	80,226	14,538,382	1,819,865	0	0	16,358,247	902,673	423,313,818
58	塙町	38,675,825	439,385	39,115,210	6,827,975	0	0	45,943,185	1,286,136	682,230,240
59	鮫川村	11,153,990	41,411	11,195,401	706,972	0	0	11,902,373	580,358	280,859,947
60	西郷村	67,164,174	252,143	67,416,317	7,459,774	0	0	74,876,091	3,130,267	1,118,047,865
63	泉崎村	19,107,537	82,459	19,189,996	1,045,831	0	0	20,235,827	1,279,676	482,934,349
64	中島村	6,157,920	16,856	6,174,776	322,664	0	0	6,497,440	1,016,040	352,818,865
65	矢吹町	48,124,258	342,395	48,466,653	5,909,393	0	0	54,376,046	3,454,665	1,332,174,108

番号	保険者名	保 険 給 付 費							審査支払手数料	保険給付費計
		退職被保険者等分								
		療養給付費	療養費	小 計	高額療養費	高額介護合算療養費	移送費	計		
67	石川町	54,385,611	241,212	54,626,823	4,416,466	0	0	59,043,289	3,408,640	1,363,479,848
68	玉川村	16,581,892	70,061	16,651,953	1,830,284	0	0	18,482,237	1,606,878	514,608,259
69	平田村	33,428,898	100,847	33,529,745	4,457,130	0	0	37,986,875	1,274,752	596,707,094
70	浅川町	28,045,091	62,299	28,107,390	5,295,377	0	0	33,402,767	1,215,321	553,948,321
71	古殿町	23,411,030	118,668	23,529,698	1,835,241	0	0	25,364,939	1,154,193	355,334,984
72	三春町	85,411,664	613,727	86,025,391	15,514,923	0	0	101,540,314	3,662,371	1,337,372,641
73	小野町	64,865,361	229,550	65,094,911	11,072,748	0	0	76,167,659	1,910,641	864,055,359
79	広野町	39,044,498	445,199	39,489,697	0	0	0	39,489,697	1,611,600	683,566,023
80	檜葉町	28,233,558	30,142	28,263,700	0	0	0	28,263,700	2,688,718	1,150,306,702
81	富岡町	165,607,925	1,770,033	167,377,958	1,709,520	0	0	169,087,478	5,253,828	2,117,254,936
82	川内村	8,675,006	62,891	8,737,897	0	0	0	8,737,897	910,775	408,429,264
83	大熊町	150,787,510	911,273	151,698,783	0	0	0	151,698,783	3,874,739	1,574,423,830
84	双葉町	56,431,515	536,039	56,967,554	0	0	0	56,967,554	2,384,419	983,230,688
85	浪江町	116,562,099	693,099	117,255,198	0	0	0	117,255,198	8,250,782	2,929,024,611
86	葛尾村	10,017,860	2,114	10,019,974	0	0	0	10,019,974	493,335	199,580,173
87	新地町	41,839,843	217,090	42,056,933	3,596,257	0	0	45,653,190	1,862,319	722,901,267
90	飯館村	28,781,155	38,205	28,819,360	0	0	0	28,819,360	2,063,700	835,922,659
91	田村市	217,253,655	2,513,665	219,767,320	19,723,014	0	0	239,490,334	8,778,642	3,170,469,884
92	南相馬市	387,407,160	2,897,203	390,304,363	3,750,378	15,462	0	394,070,203	19,508,185	7,356,537,445
93	伊達市	240,468,798	1,347,371	241,816,169	35,541,371	0	0	277,357,540	14,906,064	4,854,738,105
94	本宮市	126,036,167	935,623	126,971,790	20,182,904	0	0	147,154,694	5,680,100	1,969,827,590
301	歯科医師国保	0	0	0	0	0	0	0	2,036,012	429,730,984
302	医師国保	0	0	0	0	0	0	0	1,044,779	329,505,908

第5表-2 経理状況(支出)-その3-

番号	保険者名	後期高齢者支援金			前期高齢者納付金			老人保健拠出金			介護納付金
		後期高齢者支援金 円	事務費拠出金 円	計 円	前期高齢者納付金 円	事務費拠出金 円	計 円	医療費拠出金 円	事務費拠出金 円	計 円	
	平成 22 年度	22,639,943,844	2,979,337	22,642,923,181	166,532,116	2,923,021	169,455,137	248,633,509	1,663,328	250,296,837	10,734,512,779
	平成 23 年度	25,277,063,978	2,510,491	25,279,574,469	184,974,670	2,453,432	187,428,102	10,682,372	1,582,805	12,265,177	11,932,006,761
	平成 24 年度	27,546,998,395	2,083,937	27,549,082,332	167,156,597	2,028,591	169,185,188	2,435,506	1,330,694	3,766,200	12,831,545,085
	平成 25 年度	29,127,482,328	2,364,099	29,129,846,427	165,744,346	2,363,099	168,107,445	39,921	1,184,936	1,224,857	13,865,902,936
	平成 26 年度	28,586,228,425	2,035,639	28,588,264,064	151,378,044	2,035,639	153,413,683	0	1,093,350	1,093,350	13,502,024,663
	市 計	21,535,421,682	1,541,407	21,536,963,089	15,206,720	1,541,407	16,748,127	0	836,795	836,795	10,009,735,277
	町 村 計	6,711,400,098	468,562	6,711,868,660	4,830,930	468,562	5,299,492	0	244,440	244,440	3,310,480,159
	市町村計	28,246,821,780	2,009,969	28,248,831,749	20,037,650	2,009,969	22,047,619	0	1,081,235	1,081,235	13,320,215,436
	国保組合計	339,406,645	25,670	339,432,315	131,340,394	25,670	131,366,064	0	12,115	12,115	181,809,227
1	福 島 市	3,569,128,104	257,890	3,569,385,994	2,501,759	257,890	2,759,649	0	142,062	142,062	1,542,705,248
2	二 本 松 市	793,648,712	58,267	793,706,979	549,282	58,267	607,549	0	33,030	33,030	379,135,207
3	郡 山 市	4,346,446,111	311,066	4,346,757,177	3,069,395	311,066	3,380,461	0	162,643	162,643	2,068,982,931
4	須 賀 川 市	1,129,298,563	81,022	1,129,379,585	795,960	81,022	876,982	0	42,474	42,474	562,333,998
5	白 河 市	869,555,037	61,516	869,616,553	619,513	61,516	681,029	0	33,019	33,019	412,145,554
6	会津若松市	1,730,427,090	125,888	1,730,552,978	1,206,419	125,888	1,332,307	0	70,053	70,053	820,044,432
7	喜 多 方 市	719,211,630	52,984	719,264,614	496,386	52,984	549,370	0	31,833	31,833	360,879,096
8	い わ き 市	4,572,975,407	326,362	4,573,301,769	3,236,348	326,362	3,562,710	0	177,525	177,525	2,075,397,721
10	相 馬 市	543,036,523	39,504	543,076,027	378,607	39,504	418,111	0	22,100	22,100	261,275,406
11	川 俣 町	197,039,781	15,059	197,054,840	131,855	15,059	146,914	0	9,283	9,283	90,717,476
13	桑 折 町	180,932,581	13,172	180,945,753	126,075	13,172	139,247	0	7,847	7,847	80,658,910
14	国 見 町	158,471,730	11,396	158,483,126	111,507	11,396	122,903	0	6,435	6,435	75,587,385
21	大 玉 村	108,900,721	7,614	108,908,335	78,280	7,614	85,894	0	3,845	3,845	55,426,510
27	鏡 石 町	197,086,653	14,200	197,100,853	138,463	14,200	152,663	0	7,249	7,249	94,371,078
29	天 栄 村	85,958,543	6,345	85,964,888	59,235	6,345	65,580	0	3,494	3,494	47,032,241
30	南 会 津 町	252,601,576	19,136	252,620,712	170,323	19,136	189,459	0	0	0	111,954,935
31	下 郷 町	99,911,742	7,655	99,919,397	66,722	7,655	74,377	0	4,824	4,824	54,380,110
33	檜 枝 岐 村	9,992,247	765	9,993,012	6,683	765	7,448	0	501	501	5,741,867
36	只 見 町	58,991,737	4,591	58,996,328	36,457	4,591	41,048	0	3,515	3,515	28,265,146
38	磐 梯 町	55,279,865	3,851	55,283,716	39,844	3,851	43,695	0	2,346	2,346	29,464,321
39	猪 苗 代 町	215,368,599	15,713	215,384,312	149,807	15,713	165,520	0	9,541	9,541	109,023,099
42	北 塩 原 村	54,067,770	3,947	54,071,717	37,574	3,947	41,521	0	2,104	2,104	32,639,394
45	西 会 津 町	115,718,780	8,746	115,727,526	78,174	8,746	86,920	0	6,055	6,055	56,671,142
47	会津坂下町	257,724,943	18,426	257,743,369	182,142	18,426	200,568	0	10,600	10,600	113,413,990
48	湯 川 村	42,751,435	3,015	42,754,450	30,517	3,015	33,532	0	1,821	1,821	21,793,296
49	柳 津 町	57,123,539	4,292	57,127,831	38,779	4,292	43,071	0	2,879	2,879	26,876,462
51	会津美里町	324,958,431	23,935	324,982,366	224,294	23,935	248,229	0	14,386	14,386	171,003,645
53	三 島 町	26,815,749	2,009	26,817,758	18,264	2,009	20,273	0	1,528	1,528	13,267,135
54	金 山 町	38,132,062	3,004	38,135,066	24,819	3,004	27,823	0	2,500	2,500	18,172,964
55	昭 和 村	23,107,204	1,838	23,109,042	14,904	1,838	16,742	0	1,477	1,477	11,737,203
56	棚 倉 町	197,303,501	14,652	197,318,153	135,278	14,652	149,930	0	8,446	8,446	98,740,248
57	矢 祭 町	92,018,604	6,970	92,025,574	62,055	6,970	69,025	0	4,243	4,243	48,756,225
58	塙 町	138,898,246	10,308	138,908,554	95,285	10,308	105,593	0	6,421	6,421	70,936,504
59	鮫 川 村	55,491,782	4,236	55,496,018	37,155	4,236	41,391	0	2,756	2,756	30,735,403
60	西 郷 村	259,736,609	18,155	259,754,764	186,723	18,155	204,878	0	8,710	8,710	102,302,932
63	泉 崎 村	96,897,177	6,874	96,904,051	68,885	6,874	75,759	0	3,749	3,749	48,616,905
64	中 島 村	77,293,434	5,686	77,299,120	53,406	5,686	59,092	0	2,949	2,949	37,889,415
65	矢 吹 町	285,432,227	20,313	285,452,540	202,441	20,313	222,754	0	10,565	10,565	136,406,962
67	石 川 町	253,964,986	18,740	253,983,726	175,039	18,740	193,779	0	10,648	10,648	135,298,047

番号	保険者名	後期高齢者支援金			前期高齢者納付金			老人保健拠出金			介護納付金
		後期高齢者支援金	事務費拠出金	計	前期高齢者納付金	事務費拠出金	計	医療費拠出金	事務費拠出金	計	
68	玉川村	108,252,097	7,733	108,259,830	76,548	7,733	84,281	0	4,093	4,093	59,875,114
69	平田村	111,979,199	8,354	111,987,553	76,475	8,354	84,829	0	4,534	4,534	64,050,233
70	浅川町	96,838,151	7,107	96,845,258	67,027	7,107	74,134	0	3,906	3,906	47,924,040
71	古殿町	86,831,565	6,382	86,837,947	60,049	6,382	66,431	0	4,037	4,037	50,369,785
72	三春町	245,931,867	18,248	245,950,115	168,748	18,248	186,996	0	10,402	10,402	125,673,981
73	小野町	161,937,361	12,306	161,949,667	108,905	12,306	121,211	0	7,392	7,392	85,718,879
79	広野町	99,620,211	5,894	99,626,105	79,762	5,894	85,656	0	2,546	2,546	52,772,836
80	檜葉町	173,376,424	9,912	173,386,336	141,449	9,912	151,361	0	4,193	4,193	83,670,250
81	富岡町	348,360,771	19,543	348,380,314	287,085	19,543	306,628	0	7,620	7,620	159,255,609
82	川内村	65,693,980	4,040	65,698,020	51,429	4,040	55,469	0	2,104	2,104	40,870,427
83	大熊町	242,119,881	15,210	242,135,091	191,457	15,210	206,667	0	5,192	5,192	110,767,827
84	双葉町	156,074,992	8,935	156,083,927	127,235	8,935	136,170	0	3,816	3,816	77,696,468
85	浪江町	510,332,764	29,881	510,362,645	410,999	29,881	440,880	0	12,810	12,810	246,655,484
86	葛尾村	28,957,229	2,205	28,959,434	19,439	2,205	21,644	0	1,338	1,338	13,790,579
87	新地町	122,420,977	8,942	122,429,919	85,057	8,942	93,999	0	4,856	4,856	60,451,369
90	飯館村	134,700,375	9,227	134,709,602	98,281	9,227	107,508	0	4,884	4,884	73,056,328
91	田村市	625,367,909	46,024	625,413,933	431,964	46,024	477,988	0	26,437	26,437	322,639,282
92	南相馬市	1,304,074,272	83,867	1,304,158,139	993,033	83,867	1,076,900	0	41,657	41,657	582,825,310
93	伊達市	935,422,538	68,394	935,490,932	649,532	68,394	717,926	0	38,641	38,641	451,756,490
94	本宮市	396,829,786	28,623	396,858,409	278,522	28,623	307,145	0	15,321	15,321	169,614,602
301	歯科医師国保	203,662,535	15,584	203,678,119	105,954,464	15,584	105,970,048	0	7,242	7,242	105,164,347
302	医師国保	135,744,110	10,086	135,754,196	25,385,930	10,086	25,396,016	0	4,873	4,873	76,644,880

第5表-2 経理状況(支出)-その4-

番号	保険者名	共同事業拠出金		保健事業費			直診勘定繰出金	その他の支出	退職者医療分 (再掲)	介護分 (再掲)	後期支援金分 (再掲)
		高額医療費共同事業 拠出金	保険財政共同安定化 事業拠出金	特定健康診査 等事業費	保健事業費	健康管理センター事 業費					
	平成 22 年度	4,090,277,081	20,038,846,831	1,137,109,592	563,522,316	23,636,899	84,869,689	1,817,479,376	211,660,525	107,667,792	197,285,832
	平成 23 年度	4,329,447,254	20,003,665,287	1,180,158,191	531,177,289	24,546,482	52,219,189	2,491,915,750	59,484,387	12,898,636	1,427,496
	平成 24 年度	4,724,553,323	20,571,775,784	1,233,543,290	577,097,519	17,719,219	76,733,469	4,965,123,102	124,619,608	13,189,776	2,653,300
	平成 25 年度	4,797,401,248	20,688,883,007	1,253,163,295	606,476,068	18,972,307	83,495,689	5,291,383,587	439,431,130	5,082,204	1,460,365
	平成 26 年度	4,854,963,601	20,795,433,492	1,351,198,583	650,506,294	19,921,868	130,267,965	4,464,267,883	375,638,556	7,386,635	2,434,798
	市 計	3,670,867,589	15,834,896,637	958,812,958	409,702,254	0	22,963,000	3,203,036,295	332,142,680	906,642	2,434,798
	町 村 計	1,167,795,012	4,960,536,855	380,405,511	191,400,586	19,921,868	107,304,965	1,222,672,651	43,495,876	6,479,993	0
	市町村計	4,838,662,601	20,795,433,492	1,339,218,469	601,102,840	19,921,868	130,267,965	4,425,708,946	375,638,556	7,386,635	2,434,798
	国保組合計	16,301,000	0	11,980,114	49,403,454	0	0	38,558,937	0	0	0
1	福 島 市	471,529,962	2,463,464,479	185,222,792	17,123,508	0	0	310,880,331	505,102	0	0
2	二 本 松 市	160,188,022	593,073,372	49,468,232	6,222,248	0	13,987,000	85,079,788	194,105,752	0	0
3	郡 山 市	817,672,653	3,200,128,452	98,828,785	197,304,957	0	0	301,454,381	16,896,630	0	0
4	須 賀 川 市	265,549,166	886,166,850	56,103,111	13,806,070	0	0	128,610,994	0	906,642	2,434,798
5	白 河 市	155,924,392	627,481,243	44,163,014	5,603,459	0	0	87,558,779	0	0	0
6	会津若松市	269,779,326	1,231,031,248	106,245,771	16,616,385	0	0	144,077,564	0	0	0
7	喜 多 方 市	125,457,951	578,124,372	31,962,384	20,609,056	0	0	83,236,635	101,000	0	0
8	い わ き 市	799,750,978	3,542,891,641	205,896,800	77,378,092	0	8,976,000	346,614,740	1,331,738	0	0
10	相 馬 市	111,904,462	402,149,736	23,291,726	11,431,924	0	0	50,922,719	45,247,746	0	0
11	川 俣 町	29,365,132	159,206,227	12,453,368	8,841,756	0	9,965	15,084,041	0	0	0
13	桑 折 町	26,834,092	134,087,664	12,773,464	7,440,883	0	0	6,690,732	0	0	0
14	国 見 町	20,964,181	113,937,386	13,596,000	7,193,553	0	0	30,931,376	0	0	0
21	大 玉 村	16,795,625	80,190,837	4,677,599	3,954,968	0	0	10,543,584	0	0	0
27	鏡 石 町	36,862,413	137,616,924	10,439,579	11,431,680	0	0	19,895,455	3,238,359	0	0
29	天 栄 村	18,774,399	67,562,766	5,603,498	6,674,955	0	11,934,000	13,118,375	0	0	0
30	南 会 津 町	46,920,618	199,864,083	22,861,269	4,822,026	0	0	16,565,792	0	0	0
31	下 郷 町	24,961,741	92,829,834	5,187,602	3,916,386	0	0	33,197,373	0	0	0
33	檜 枝 岐 村	2,444,829	7,499,464	727,750	49,138	0	0	4,324,665	0	0	0
36	只 見 町	11,521,164	48,111,600	4,895,413	1,498,966	0	39,976,000	3,360,895	0	0	0
38	磐 梯 町	12,252,616	38,991,037	8,592,570	1,435,987	0	0	6,226,869	0	0	0
39	猪 苗 代 町	44,562,355	147,301,548	16,324,927	9,453,948	0	0	21,084,621	25,780	0	0
42	北 塩 原 村	13,542,064	48,403,216	0	5,063,577	0	0	11,068,320	0	0	0
45	西 会 津 町	24,798,748	100,828,806	7,958,747	4,811,621	0	1,826,000	28,610,187	0	0	0
47	会津坂下町	49,251,276	209,463,106	14,368,434	8,737,490	5,305,599	0	16,330,239	42,302	0	0
48	湯 川 村	9,180,420	28,931,819	2,573,686	1,105,892	0	0	6,913,023	0	0	0
49	柳 津 町	20,362,989	55,491,893	9,488,131	308,564	0	9,958,000	2,811,096	0	0	0
51	会津美里町	62,526,670	231,564,197	23,202,602	15,544,122	0	0	33,315,331	0	0	0
53	三 島 町	6,476,578	19,627,242	5,667,331	247,388	0	0	1,259,228	0	0	0
54	金 山 町	8,105,990	27,174,460	2,751,595	1,906,067	0	19,023,000	9,701,506	0	0	0

番号	保険者名	共同事業拠出金		保健事業費			直診勘定繰出金	その他の支出	退職者医療分 (再掲)	介護分 (再掲)	後期支援金分 (再掲)
		高額医療費共同事業 拠出金	保険財政共同安定化 事業拠出金	特定健康診査 等事業費	保健事業費	健康管理センター事 業費					
55	昭和村	6,463,652	17,119,541	1,434,086	1,147,378	0	7,183,000	6,655,724	0	0	0
56	棚倉町	37,884,460	158,456,996	10,944,152	1,406,781	0	0	16,027,715	1,373,768	6,479,993	0
57	矢祭町	11,565,612	77,887,320	7,067,708	1,273,790	0	0	19,893,948	0	0	0
58	埴町	22,485,114	111,054,967	7,931,964	872,198	0	0	12,357,853	0	0	0
59	鮫川村	10,318,509	51,148,706	4,575,812	3,817,014	0	8,463,000	10,740,339	0	0	0
60	西郷村	38,393,282	165,640,399	13,546,222	5,741,427	0	0	25,450,559	0	0	0
63	泉崎村	16,656,265	73,012,284	3,995,560	991,185	14,616,269	0	18,215,239	0	0	0
64	中島村	14,566,255	60,887,990	3,142,014	707,367	0	0	14,988,724	4,082,887	0	0
65	矢吹町	50,744,001	219,019,349	14,398,961	8,470,033	0	0	60,198,770	0	0	0
67	石川町	50,644,559	193,503,794	8,109,021	13,055,087	0	0	24,035,360	0	0	0
68	玉川村	21,301,643	82,579,203	4,999,378	9,056,352	0	0	12,254,942	0	0	0
69	平田村	24,251,293	100,514,817	6,481,339	4,926,457	0	0	8,224,250	0	0	0
70	浅川町	14,767,554	81,389,558	7,695,155	3,582,265	0	0	9,434,445	0	0	0
71	古殿町	20,851,634	62,371,136	3,723,061	6,930,000	0	0	11,024,256	11,024,256	0	0
72	三春町	44,036,058	188,871,872	14,512,696	2,749,086	0	0	27,678,742	0	0	0
73	小野町	23,153,330	138,129,960	6,718,421	7,033,239	0	2,528,000	24,359,363	0	0	0
79	広野町	14,348,799	71,104,294	3,779,281	465,246	0	0	47,269,292	0	0	0
80	檜葉町	21,661,220	118,681,324	6,504,233	819,052	0	0	106,707,082	0	0	0
81	富岡町	37,480,024	200,133,947	17,522,333	3,938,301	0	0	103,839,012	0	0	0
82	川内村	15,127,960	46,595,331	3,711,231	3,507,092	0	0	38,024,322	0	0	0
83	大熊町	38,604,356	156,080,516	9,277,928	2,186,835	0	0	90,551,280	0	0	0
84	双葉町	16,914,256	98,541,939	4,116,825	0	0	0	49,473,695	23,708,524	0	0
85	浪江町	81,453,170	317,352,610	14,353,808	0	0	6,404,000	116,421,575	0	0	0
86	葛尾村	5,683,599	24,134,368	1,470,534	24,130	0	0	35,998,358	0	0	0
87	新地町	16,618,916	94,916,828	9,754,795	1,701,031	0	0	9,346,489	0	0	0
90	飯館村	25,315,591	102,723,697	6,495,428	2,560,273	0	0	32,468,609	0	0	0
91	田村市	104,917,603	466,387,361	23,723,362	9,743,831	0	0	65,340,970	5,244,338	0	0
92	南相馬市	165,224,311	822,717,912	42,020,971	16,139,258	0	0	1,432,229,472	116,000	0	0
93	伊達市	154,059,102	717,751,454	68,766,318	8,783,135	0	0	113,153,900	14,718,352	0	0
94	本宮市	68,909,661	303,528,517	23,173,692	4,280,331	0	0	53,876,022	53,876,022	0	0
301	歯科医師国保	7,448,000	0	11,253,338	32,346,320	0	0	23,574,467	0	0	0
302	医師国保	8,853,000	0	726,776	17,057,134	0	0	14,984,470	0	0	0

(注) 「共同事業拠出金」の「高額医療費共同事業拠出金」の組合分については、年報B表「共同事業拠出金」欄の「その他」(高額医療費共同事業事務費拠出金)を含む。

第5表-2 経理状況(支出) - その5 -

番号	保険者名	小計(単年度支出) (第5表-1その1~その4)			基金積立 B	前年度繰上充用 C	公債費 D	支出合計 A+B+C+D	退職者医療分 (再掲)
		A	介護分 (再掲)	後期支援金分 (再掲)					
	平成 22 年度	202,124,883,127	10,842,180,571	22,840,209,013	287,046,889	0	1,168,164	202,413,098,180	10,372,130,422
	平成 23 年度	217,928,072,569	11,944,905,397	25,281,001,965	602,643,175	0	62,406,841	218,593,122,585	11,894,852,057
	平成 24 年度	230,058,867,797	12,844,734,861	27,551,735,632	834,648,466	0	61,393,000	230,954,909,263	12,622,268,988
	平成 25 年度	227,875,340,646	13,870,985,140	29,131,306,792	2,780,585,277	23,438,993	121,393,000	230,800,757,916	11,605,732,931
	平成 26 年度	224,971,146,514	13,509,411,298	28,590,698,862	1,066,108,459	0	121,393,000	226,158,647,973	9,889,817,311
	市 計	167,781,385,900	10,010,641,919	21,539,397,887	430,934,321	0	121,393,000	168,333,713,221	7,507,608,781
	町 村 計	55,571,477,119	3,316,960,152	6,711,868,660	604,474,138	0	0	56,175,951,257	2,382,208,530
	市町村計	223,352,863,019	13,327,602,071	28,251,266,547	1,035,408,459	0	121,393,000	224,509,664,478	9,889,817,311
	国保組合計	1,618,283,495	181,809,227	339,432,315	30,700,000	0	0	1,648,983,495	0
1	福 島 市	26,348,787,506	1,542,705,248	3,569,385,994	75,005	0	60,000,000	26,408,862,511	926,859,676
2	二 本 松 市	6,295,975,099	379,135,207	793,706,979	337,865	0	0	6,296,312,964	554,313,567
3	郡 山 市	32,992,165,525	2,068,982,931	4,346,757,177	271,745	0	61,393,000	33,053,830,270	1,319,494,705
4	須 賀 川 市	8,528,822,457	563,240,640	1,131,814,383	227,219	0	0	8,529,049,676	389,389,319
5	白 河 市	6,444,250,512	412,145,554	869,616,553	97,000,000	0	0	6,541,250,512	273,793,871
6	会津若松市	13,093,991,732	820,044,432	1,730,552,978	78	0	0	13,093,991,810	763,436,712
7	喜 多 方 市	5,953,368,732	360,879,096	719,264,614	8,598,338	0	0	5,961,967,070	412,134,830
8	い わ き 市	36,699,015,080	2,075,397,721	4,573,301,769	78,165	0	0	36,699,093,245	1,509,234,123
10	相 馬 市	4,247,008,223	261,275,406	543,076,027	95,499	0	0	4,247,103,722	226,924,495
11	川 俣 町	1,636,591,504	90,717,476	197,054,840	13,570,939	0	0	1,650,162,443	83,639,485
13	桑 折 町	1,380,808,512	80,658,910	180,945,753	24,498	0	0	1,380,833,010	75,371,809
14	国 見 町	1,249,128,155	75,587,385	158,483,126	15,613	0	0	1,249,143,768	43,819,343
21	大 玉 村	892,813,901	55,426,510	108,908,335	20,046,277	0	0	912,860,178	45,659,807
27	鏡 石 町	1,427,455,592	94,371,078	197,100,853	74,416	0	0	1,427,530,008	58,167,661
29	天 栄 村	683,494,092	47,032,241	85,964,888	0	0	0	683,494,092	44,890,353
30	南 会 津 町	2,053,486,324	111,954,935	252,620,712	25,000	0	0	2,053,511,324	42,270,904
31	下 郷 町	926,536,277	54,380,110	99,919,397	49,272	0	0	926,585,549	52,540,502
33	檜 枝 岐 村	96,055,295	5,741,867	9,993,012	44,176	0	0	96,099,471	3,806,805
36	只 見 町	537,340,429	28,265,146	58,996,328	123,413	0	0	537,463,842	7,972,580
38	磐 梯 町	459,931,507	29,464,321	55,283,716	93,751	0	0	460,025,258	49,694,443
39	猪 苗 代 町	1,689,468,922	109,023,099	215,384,312	30,000	0	0	1,689,498,922	97,496,834
42	北 塩 原 村	446,098,637	32,639,394	54,071,717	7,824	0	0	446,106,461	6,896,089
45	西 会 津 町	923,483,856	56,671,142	115,727,526	2,016,859	0	0	925,500,715	51,073,830
47	会津坂下町	2,076,196,781	113,413,296	257,743,369	0	0	0	2,076,196,781	128,344,119
48	湯 川 村	342,152,898	21,793,990	42,754,450	6,213	0	0	342,159,111	32,556,578
49	柳 津 町	545,424,410	26,876,462	57,127,831	51,805	0	0	545,476,215	10,809,674
51	会津美里町	2,656,066,773	171,003,645	324,982,366	33,170	0	0	2,656,099,943	168,574,804
53	三 島 町	236,567,964	13,267,135	26,817,758	0	0	0	236,567,964	4,440,048
54	金 山 町	406,084,847	18,172,964	38,135,066	16,901	0	0	406,101,748	21,735,876
55	昭 和 村	236,581,733	11,737,203	23,109,042	13,582	0	0	236,595,315	20,110,555
56	棚 倉 町	1,534,186,213	105,220,241	197,318,153	61,803	0	0	1,534,248,016	55,350,644
57	矢 祭 町	712,453,100	48,756,225	92,025,574	0	0	0	712,453,100	16,358,247
58	塙 町	1,100,646,417	70,936,504	138,908,554	11,896,934	0	0	1,112,543,351	45,943,185
59	鮫 川 村	474,666,969	30,735,403	55,496,018	10,113,217	0	0	484,780,186	11,902,373
60	西 郷 村	1,743,032,254	102,302,932	259,754,764	0	0	0	1,743,032,254	74,876,091
63	泉 崎 村	789,019,093	48,616,905	96,904,051	0	0	0	789,019,093	20,235,827
64	中 島 村	583,511,267	37,889,415	77,299,120	0	0	0	583,511,267	10,580,327
65	矢 吹 町	2,146,450,451	136,406,962	285,452,540	50,806	0	0	2,146,501,257	54,376,046

番号	保険者名	小計（単年度支出） （第5表-1その1～その4）			基金積立 B	前年度繰上充用 C	公債費 D	支出合計 A+B+C+D	退職者医療分 （再掲）
		A	介護分 （再掲）	後期支援金分 （再掲）					
67	石川町	2,097,811,722	135,298,047	253,983,726	0	0	0	2,097,811,722	59,043,289
68	玉川村	819,189,085	59,875,114	108,259,830	0	0	0	819,189,085	18,482,237
69	平田村	941,825,871	64,050,233	111,987,553	268,269	0	0	942,094,140	37,986,875
70	浅川町	822,481,517	47,924,040	96,845,258	20,000,000	0	0	842,481,517	33,402,767
71	古殿町	619,824,143	50,369,785	86,837,947	0	0	0	619,824,143	36,389,195
72	三春町	2,002,564,888	125,673,981	245,950,115	40,922	0	0	2,002,605,810	101,540,314
73	小野町	1,350,141,433	85,718,879	161,949,667	0	0	0	1,350,141,433	76,167,659
79	広野町	997,765,172	52,772,836	99,626,105	43,755	0	0	997,808,927	39,489,697
80	檜葉町	1,688,492,679	83,670,250	173,386,336	0	0	0	1,688,492,679	28,263,700
81	富岡町	3,020,001,931	159,255,609	348,380,314	50,025,646	0	0	3,070,027,577	169,087,478
82	川内村	637,539,883	40,870,427	65,698,020	0	0	0	637,539,883	8,737,897
83	大熊町	2,253,178,441	110,767,827	242,135,091	213,586,227	0	0	2,466,764,668	151,698,783
84	双葉町	1,403,885,862	77,696,468	156,083,927	85,000,000	0	0	1,488,885,862	80,676,078
85	浪江町	4,283,163,542	246,655,484	510,362,645	137,083,744	0	0	4,420,247,286	117,255,198
86	葛尾村	324,851,302	13,790,579	28,959,434	40,023,673	0	0	364,874,975	10,019,974
87	新地町	1,076,816,082	60,451,369	122,429,919	12,562	0	0	1,076,828,644	45,653,190
90	飯館村	1,246,209,393	73,056,328	134,709,602	22,871	0	0	1,246,232,264	28,819,360
91	田村市	4,859,161,191	322,639,282	625,413,933	291,229	0	0	4,859,452,420	244,734,672
92	南相馬市	11,869,757,367	582,825,310	1,304,158,139	283,771,000	0	0	12,153,528,367	394,186,203
93	伊達市	7,410,379,448	451,756,490	935,490,932	123,120	0	0	7,410,502,568	292,075,892
94	本宮市	3,038,703,028	169,614,602	396,858,409	40,065,058	0	0	3,078,768,086	201,030,716
301	歯科医師国保	955,026,136	105,164,347	203,678,119	30,700,000	0	0	985,726,136	0
302	医師国保	663,257,359	76,644,880	135,754,196	0	0	0	663,257,359	0

第5表-3 経理状況（収支差引）

番号	保険者名	単年度収支差引			収支差引額			基金等保有額 5月31日現在	市町村債 （組合債） 5月31日現在累計
			介護分 （再掲）	後期支援金分 （再掲）		うち次年度繰越	うち基金積立金		
	平成 22 年度	-986,385,074	-337,375,417	-1,871,839,845	8,146,787,549	8,012,111,085	136,933,464	6,917,106,178	10,333,000
	平成 23 年度	4,756,110,195	-998,324,869	-3,645,570,370	13,392,594,498	13,373,494,490	19,100,008	6,234,024,609	545,572,000
	平成 24 年度	3,827,114,741	-1,451,661,139	-4,391,813,767	17,011,508,846	16,997,542,555	37,383,090	6,294,399,079	484,179,000
	平成 25 年度	93,062,815	-2,008,338,909	-5,113,807,478	14,798,472,032	14,715,232,575	83,239,457	8,480,510,494	362,786,000
	平成 26 年度	1,325,289,957	-1,961,774,373	-5,145,028,229	15,831,211,768	15,598,211,768	233,000,000	8,553,982,765	61,393,000
	市 計	1,248,503,168	-1,320,937,822	-3,358,867,298	10,821,367,956	10,621,367,956	200,000,000	3,375,280,633	61,393,000
	町 村 計	54,511,853	-637,868,110	-1,747,332,485	4,594,820,148	4,561,820,148	33,000,000	4,580,308,301	0
	市 町 村 計	1,303,015,021	-1,958,805,932	-5,106,199,783	15,416,188,104	15,183,188,104	233,000,000	7,955,588,934	61,393,000
	国保組合計	22,274,936	-2,968,441	-38,828,446	415,023,664	415,023,664	0	598,393,831	0
1	福 島 市	412,509,114	-113,603,757	-278,638,299	1,666,160,122	1,666,160,122	0	300,081,486	0
2	二 本 松 市	-40,220,868	-14,185,939	-105,452,341	248,357,028	248,357,028	0	112,959,556	0
3	郡 山 市	408,947,578	-331,298,650	-579,878,510	1,533,625,706	1,333,625,706	200,000,000	432,237,381	61,393,000
4	須 賀 川 市	-141,623,442	-62,711,616	-180,983,860	623,429,071	623,429,071	0	305,904,778	0
5	白 河 市	145,902,461	-44,163,283	-192,246,527	641,939,218	641,939,218	0	518,000,136	0
6	会津若松市	69,934,759	-114,027,673	-294,784,067	91,252,761	91,252,761	0	317,724	0
7	喜 多 方 市	77,475,282	-56,330,563	-129,596,640	668,734,922	668,734,922	0	15,438,792	0
8	い わ き 市	617,011,777	-216,195,916	-662,651,786	3,070,668,843	3,070,668,843	0	110,111,086	0
10	相 馬 市	55,485,385	-42,754,139	-84,374,191	362,000,137	362,000,137	0	412,812,544	0
11	川 俣 町	28,216,114	-786,543	-26,342,347	98,857,184	98,857,184	0	55,135,525	0
13	桑 折 町	569,767	-5,788,688	-54,971,553	98,606,498	98,606,498	0	82,038,874	0
14	国 見 町	-55,387,424	-1,865,982	-32,469,341	46,703,959	46,703,959	0	32,562,522	0
21	大 玉 村	-16,963,034	-7,709,427	-28,096,429	45,645,286	45,645,286	0	64,245,159	0
27	鏡 石 町	-5,648,785	-8,459,761	-50,362,833	103,175,689	103,175,689	0	180,076,632	0
29	天 栄 村	-36,894,297	-5,306,875	-9,714,015	72,612,521	72,612,521	0	116,396,040	0
30	南 会 津 町	-42,999,933	-16,599,155	-50,338,085	38,970,288	38,970,288	0	82,814,000	0
31	下 郷 町	-40,488,683	-7,633,355	-14,874,690	58,365,866	58,365,866	0	83,011,875	0
33	檜 枝 岐 村	-1,229,852	-890,888	-2,076,982	903	903	0	55,322,299	0
36	只 見 町	-24,591,065	-652,463	-22,504,498	0	0	0	88,230,301	0
38	磐 梯 町	15,262,147	133,517	-6,495,638	75,302,063	75,302,063	0	83,140,290	0
39	猪 苗 代 町	-47,391,440	-4,681,501	-23,464,664	120,592,337	120,592,337	0	68,259,000	0
42	北 塩 原 村	15,153,731	-4,644,868	-10,143,076	42,391,515	42,391,515	0	19,225	0
45	西 会 津 町	-23,565,206	172,666	-14,433,421	48,501,078	48,501,078	0	99,125,792	0
47	会津坂下町	5,663,042	-10,993,985	-34,117,761	64,411,485	64,411,485	0	36,000	0
48	湯 川 村	-12,746,180	-1,949,756	-2,833,341	7,816,307	7,816,307	0	10,244,045	0
49	柳 津 町	-9,303,339	-3,017,813	-13,302,909	39,760,705	39,760,705	0	51,572,393	0
51	会津美里町	24,896,462	-13,340,083	-19,745,965	236,706,301	236,706,301	0	110,603,432	0
53	三 島 町	9,612,657	-1,179,335	-6,072,169	30,788,470	30,788,470	0	1,883,447	0
54	金 山 町	24,706,444	-1,318,281	-5,442,787	45,625,956	45,625,956	0	79,332,959	0
55	昭 和 村	-16,004,465	-1,727,461	-2,168,469	11,105,224	11,105,224	0	54,361,248	0
56	棚 倉 町	24,187,742	-8,605,227	-15,750,779	138,037,922	138,037,922	0	46,520,844	0
57	矢 祭 町	-55,913,960	-8,421,117	-29,321,912	9,970,650	9,970,650	0	4,189,733	0
58	塙 町	-20,360,000	-10,515,876	-33,279,058	18,400,119	18,400,119	0	95,459,081	0
59	鮫 川 村	-7,313,991	-278,382	-10,365,577	25,812,249	25,812,249	0	26,769,046	0
60	西 郷 村	-65,524,394	-18,786,285	-61,142,080	61,727,586	61,727,586	0	56,636,761	0
63	泉 崎 村	-36,651,726	-6,720,243	-27,749,075	15,278,118	15,278,118	0	43,008,424	0
64	中 島 村	-24,127,851	-7,752,246	-15,688,916	9,142,636	9,142,636	0	5,826	0

番号	保険者名	単年度収支差引			収支差引額	うち次年度繰越	うち基金積立金	基金等保有額 5月31日現在	市町村債 (組合債) 5月31日現在累計
			介護分 (再掲)	後期支授金分 (再掲)					
65	矢吹町	-26,078,413	-12,583,045	-80,645,609	206,997,098	206,997,098	0	97,069,768	0
67	石川町	17,235,549	307,797	-27,628,257	78,407,144	78,407,144	0	285,000,000	0
68	玉川村	57,665,513	979,787	-11,062,989	100,974,826	100,974,826	0	25,321,739	0
69	平田村	48,403,987	-1,786,616	-8,727,063	107,648,872	107,648,872	0	11,026,055	0
70	浅川町	13,223,183	-1,046,564	-10,214,852	97,573,003	87,573,003	10,000,000	20,000,000	0
71	古殿町	15,165,044	-4,551,989	-6,996,764	65,986,628	65,986,628	0	0	0
72	三春町	51,273,055	-2,494,169	-41,126,134	235,889,319	235,889,319	0	123,493,539	0
73	小野町	17,072,590	-11,907,479	-28,551,208	56,149,301	56,149,301	0	80,466,000	0
79	広野町	-17,119,216	-23,246,769	-56,925,138	44,820,788	21,820,788	23,000,000	43,328,382	0
80	檜葉町	103,029,712	-38,951,987	-92,310,076	371,320,837	371,320,837	0	283,823,000	0
81	富岡町	16,190,395	-80,470,084	-203,159,705	395,079,962	395,079,962	0	93,042,986	0
82	川内村	44,952,465	-19,203,768	-39,129,505	183,552,050	183,552,050	0	49,246,742	0
83	大熊町	20,314,390	-63,298,152	-155,027,039	110,778,297	110,778,297	0	669,635,267	0
84	双葉町	-16,488,033	-37,953,054	-90,982,715	111,506,404	111,506,404	0	225,387,772	0
85	浪江町	62,572,392	-123,939,244	-285,112,901	637,695,555	637,695,555	0	723,988,844	0
86	葛尾村	-25,553,670	-8,039,165	-19,947,330	43,203,404	43,203,404	0	89,258,154	0
87	新地町	-9,650,445	-7,179,250	-19,878,055	54,039,527	54,039,527	0	38,221,564	0
90	飯舘村	77,140,874	-43,184,946	-90,115,793	128,888,218	128,888,218	0	50,997,716	0
91	田村市	-181,317,355	-69,437,697	-160,110,899	143,877,498	143,877,498	0	368,948,163	0
92	南相馬市	-246,490,136	-241,327,546	-573,782,426	1,211,538,378	1,211,538,378	0	574,309,917	0
93	伊達市	31,351,370	67,091	-51,296,612	312,078,476	312,078,476	0	224,094,012	0
94	本宮市	39,537,243	-14,968,134	-65,071,140	247,705,796	247,705,796	0	65,058	0
301	歯科医師国保	16,274,031	1,828,595	-6,924,027	293,265,136	293,265,136	0	332,547,631	0
302	医師国保	6,000,905	-4,797,036	-31,904,419	121,758,528	121,758,528	0	265,846,200	0

第6表-1 保険料(税)調定・収納状況(現年課税分)

番号	保険者名	一般被保険者分				退職被保険者等分				合計			
		調定額	居所不明者分調定額 (再掲)	収納額	収納率	調定額	居所不明者分調定額 (再掲)	収納額	収納率	調定額	居所不明者分調定額 (再掲)	収納額	収納率
		円	円	円	%	円	円	円	%	円	円	円	%
	平成 22 年度	45,190,798,909	1,765,500	39,126,353,935	86.58	4,038,613,533	0	3,802,470,645	94.15	49,229,412,442	1,765,500	42,928,824,580	87.20
	平成 23 年度	37,812,635,542	2,201,700	33,628,885,224	88.94	3,854,422,878	0	3,676,727,970	95.39	41,667,058,420	2,201,700	37,305,613,194	89.54
	平成 24 年度	38,818,089,700	2,192,700	34,977,470,926	90.11	3,756,108,321	0	3,607,276,051	96.04	42,574,198,021	2,192,700	38,584,746,977	90.63
	平成 25 年度	42,309,342,125	4,480,500	38,142,326,431	90.16	3,680,738,694	0	3,527,923,149	95.85	45,990,080,819	4,480,500	41,670,249,580	90.62
	平成 26 年度	41,894,529,345	1,209,800	37,711,654,081	90.02	3,049,305,448	0	2,928,621,651	96.04	44,943,834,793	1,209,800	40,640,275,732	90.43
	市 計	32,877,333,381	1,209,800	29,284,086,006	89.07	2,416,595,919	0	2,313,572,619	95.74	35,293,929,300	1,209,800	31,597,658,625	89.53
	町 村 計	7,901,261,764	0	7,311,757,175	92.54	632,709,529	0	615,049,032	97.21	8,533,971,293	0	7,926,806,207	92.89
	市 町 村 計	40,778,595,145	1,209,800	36,595,843,181	89.75	3,049,305,448	0	2,928,621,651	96.04	43,827,900,593	1,209,800	39,524,464,832	90.18
	国保組合計	1,115,934,200	0	1,115,810,900	99.99	0	0	0.00	1,115,934,200	0	1,115,810,900	99.99	
1	福島市	5,873,350,126	0	5,409,715,800	92.11	334,102,174	0	326,167,055	97.62	6,207,452,300	0	5,735,882,855	92.40
2	二本松市	1,320,696,955	0	1,197,615,877	90.68	143,202,245	0	138,489,314	96.71	1,463,899,200	0	1,336,105,191	91.27
3	郡山市	7,014,035,339	0	6,094,741,963	86.89	494,821,261	0	471,557,364	95.30	7,508,856,600	0	6,566,299,327	87.45
4	須賀川市	1,736,768,506	0	1,579,313,111	90.93	141,928,394	0	136,720,367	96.33	1,878,696,900	0	1,716,033,478	91.34
5	白河市	1,426,595,954	0	1,284,444,369	90.04	104,551,246	0	100,745,344	96.36	1,531,147,200	0	1,385,189,713	90.47
6	会津若松市	2,399,060,854	393,200	2,184,667,544	91.08	243,536,946	0	236,207,835	96.99	2,642,597,800	393,200	2,420,875,379	91.62
7	喜多方市	1,039,888,782	0	980,491,971	94.29	123,626,618	0	120,830,378	97.74	1,163,515,400	0	1,101,322,349	94.65
8	いわき市	7,577,457,625	0	6,472,139,283	85.41	507,449,575	0	475,212,488	93.65	8,084,907,200	0	6,947,351,771	85.93
10	相馬市	946,802,786	816,600	850,799,891	89.94	65,955,214	0	64,707,967	98.11	1,012,758,000	816,600	915,507,858	90.47
11	川俣町	293,539,255	0	262,686,139	89.49	39,702,345	0	39,337,338	99.08	333,241,600	0	302,023,477	90.63
13	桑折町	268,987,305	0	261,594,181	97.25	19,453,495	0	19,232,875	98.87	288,440,800	0	280,827,056	97.36
14	国見町	241,657,795	0	233,289,293	96.54	22,318,605	0	21,932,205	98.27	263,976,400	0	255,221,498	96.68
21	大玉村	152,773,864	0	137,033,405	89.70	17,266,736	0	16,897,693	97.86	170,040,600	0	153,931,098	90.53
27	鏡石町	346,679,779	0	300,836,209	86.78	23,528,421	0	21,805,753	92.68	370,208,200	0	322,641,962	87.15
29	天栄村	159,267,943	0	147,565,703	92.65	10,570,657	0	10,546,387	99.77	169,838,600	0	158,112,090	93.10
30	南会津町	392,211,382	0	372,285,764	94.92	11,794,618	0	11,686,939	99.09	404,006,000	0	383,972,703	95.04
31	下郷町	182,042,959	0	172,907,947	94.98	14,460,141	0	14,406,812	99.63	196,503,100	0	187,314,759	95.32
33	檜枝岐村	11,870,459	0	11,870,459	100.00	784,041	0	784,041	100.00	12,654,500	0	12,654,500	100.00
36	只見町	96,115,765	0	94,766,208	98.60	6,057,335	0	6,057,335	100.00	102,173,100	0	100,823,543	98.68
38	磐梯町	68,521,184	0	67,204,784	98.08	13,126,516	0	13,078,516	99.63	81,647,700	0	80,283,300	98.33
39	猪苗代町	344,387,532	0	323,322,516	93.88	36,650,016	0	35,011,675	95.53	381,037,548	0	358,334,191	94.04
42	北塩原村	77,988,682	0	71,535,008	91.72	2,456,618	0	2,456,618	100.00	80,445,300	0	73,991,626	91.98
45	西会津町	166,176,951	0	161,491,848	97.18	19,834,349	0	19,061,295	96.10	186,011,300	0	180,553,143	97.07
47	会津坂下町	391,328,980	0	366,338,077	93.61	47,428,820	0	45,824,626	96.62	438,757,800	0	412,162,703	93.94
48	湯川村	60,297,491	0	57,627,529	95.57	11,538,409	0	11,293,671	97.88	71,835,900	0	68,921,200	95.94
49	柳津町	71,376,455	0	68,634,744	96.16	3,567,745	0	3,531,338	98.98	74,944,200	0	72,166,082	96.29
51	会津美里町	488,085,862	0	455,589,258	93.34	60,141,038	0	57,181,819	95.08	548,226,900	0	512,771,077	93.53
53	三島町	34,483,464	0	33,486,384	97.11	2,199,381	0	2,199,381	100.00	36,682,845	0	35,685,765	97.28
54	金山町	53,631,358	0	52,738,812	98.34	5,772,342	0	5,732,188	99.30	59,403,700	0	58,471,000	98.43
55	昭和村	27,583,936	0	27,583,936	100.00	2,735,664	0	2,735,664	100.00	30,319,600	0	30,319,600	100.00
56	棚倉町	301,696,566	0	276,802,106	91.75	21,892,834	0	21,783,162	99.50	323,589,400	0	298,585,268	92.27
57	矢祭町	121,119,782	0	107,878,903	89.07	7,121,018	0	7,121,018	100.00	128,240,800	0	114,999,921	89.67
58	塙町	214,560,215	0	190,908,103	88.98	14,249,085	0	13,993,877	98.21	228,809,300	0	204,901,980	89.55
59	鮫川村	78,770,459	0	78,770,459	100.00	4,679,041	0	4,679,041	100.00	83,449,500	0	83,449,500	100.00
60	西郷村	373,444,156	0	324,883,088	87.00	37,338,544	0	35,880,098	96.09	410,782,700	0	360,763,186	87.82
63	泉崎村	167,920,727	0	152,320,130	90.71	10,739,173	0	10,312,437	96.03	178,659,900	0	162,632,567	91.03
64	中島村	147,801,497	0	141,671,424	95.85	3,795,003	0	3,505,152	92.36	151,596,500	0	145,176,576	95.77
65	矢吹町	484,323,784	0	439,242,340	90.69	22,389,716	0	21,584,983	96.41	506,713,500	0	460,827,323	90.94
67	石川町	451,997,435	0	402,722,572	89.10	26,607,265	0	25,760,428	96.82	478,604,700	0	428,483,000	89.53

番号	保険者名	一般被保険者分				退職被保険者等分				合計			
		調定額	居所不明者分調定額 (再掲)	収納額	収納率	調定額	居所不明者分調定額 (再掲)	収納額	収納率	調定額	居所不明者分調定額 (再掲)	収納額	収納率
68	玉川村	195,622,419	0	177,865,745	90.92	8,975,281	0	8,681,765	96.73	204,597,700	0	186,547,510	91.18
69	平田村	220,633,486	0	201,006,216	91.10	13,164,314	0	12,586,824	95.61	233,797,800	0	213,593,040	91.36
70	浅川町	167,660,020	0	149,878,500	89.39	8,644,980	0	7,960,184	92.08	176,305,000	0	157,838,684	89.53
71	古殿町	158,926,967	0	149,398,561	94.00	12,227,633	0	11,401,966	93.25	171,154,600	0	160,800,527	93.95
72	三春町	440,232,265	0	420,360,008	95.49	31,882,735	0	31,668,359	99.33	472,115,000	0	452,028,367	95.75
73	小野町	243,516,086	0	225,136,536	92.45	24,515,214	0	24,236,949	98.86	268,031,300	0	249,373,485	93.04
79	広野町	9,523,800	0	4,467,000	46.90	65,600	0	65,600	100.00	9,589,400	0	4,532,600	47.27
80	檜葉町	0	0	0	0.00	0	0	0	0.00	0	0	0	0.00
81	富岡町	0	0	0	0.00	0	0	0	0.00	0	0	0	0.00
82	川内村	0	0	0	0.00	0	0	0	0.00	0	0	0	0.00
83	大熊町	0	0	0	0.00	0	0	0	0.00	0	0	0	0.00
84	双葉町	0	0	0	0.00	0	0	0	0.00	0	0	0	0.00
85	浪江町	0	0	0	0.00	0	0	0	0.00	0	0	0	0.00
86	葛尾村	0	0	0	0.00	0	0	0	0.00	0	0	0	0.00
87	新地町	194,229,499	0	188,010,080	96.80	13,034,801	0	13,033,020	99.99	207,264,300	0	201,043,100	97.00
90	飯館村	274,200	0	47,200	17.21	0	0	0	0.00	274,200	0	47,200	17.21
91	田村市	865,784,013	0	790,561,104	91.31	81,773,787	0	77,525,716	94.81	947,557,800	0	868,086,820	91.61
92	南相馬市	414,848,645	0	370,803,259	89.38	21,432,555	0	19,742,141	92.11	436,281,200	0	390,545,400	89.52
93	伊達市	1,652,370,591	0	1,518,319,799	91.89	107,225,309	0	100,614,394	93.83	1,759,595,900	0	1,618,934,193	92.01
94	本宮市	609,673,205	0	550,472,035	90.29	46,990,595	0	45,052,256	95.88	656,663,800	0	595,524,291	90.69
301	歯科医師国保	642,780,300	0	642,657,000	99.98	0	0	0	0.00	642,780,300	0	642,657,000	99.98
302	医師国保	473,153,900	0	473,153,900	100.00	0	0	0	0.00	473,153,900	0	473,153,900	100.00

第6表-2 保険料(税)調定・収納状況(滞納繰越分)

番号	保険者名	一般被保険者分				退職被保険者等分				合計			
		調定額	居所不明者分 調定額(再掲)	収納額	収納率	調定額	居所不明者分 調定額(再掲)	収納額	収納率	調定額	居所不明者分 調定額(再掲)	収納額	収納率
		円	円	円	%	円	円	円	%	円	円	円	%
	平成 22 年度	24,096,497,904	4,211,400	3,102,594,348	12.88	949,786,757	0	166,537,662	17.53	25,046,284,661	4,211,400	3,269,132,010	13.05
	平成 23 年度	24,324,489,987	4,897,100	3,559,175,786	14.64	956,360,969	0	168,711,075	17.64	25,280,850,956	4,897,100	3,727,886,861	14.75
	平成 24 年度	21,416,554,297	2,797,500	4,013,953,960	18.74	828,335,262	0	189,321,555	22.86	22,244,889,559	2,797,500	4,203,275,515	18.90
	平成 25 年度	18,811,204,422	3,800,300	3,424,827,726	18.21	716,489,756	0	165,079,521	23.04	19,527,694,178	3,800,300	3,589,907,247	18.39
	平成 26 年度	17,230,856,178	501,900	3,329,383,235	19.32	651,627,379	0	148,454,380	22.78	17,882,483,557	501,900	3,477,837,615	19.45
	市 計	14,374,529,670	501,900	2,800,647,372	19.48	527,320,849	0	129,143,451	24.49	14,901,850,519	501,900	2,929,790,823	19.66
	町 村 計	2,854,841,722	0	527,758,077	18.49	124,306,530	0	19,310,929	15.53	2,979,148,252	0	547,069,006	18.36
	市 町 村 計	17,229,371,392	501,900	3,328,405,449	19.32	651,627,379	0	148,454,380	22.78	17,880,998,771	501,900	3,476,859,829	19.44
	国保組合計	1,484,786	0	977,786	65.85	0	0	0	0.00	1,484,786	0	977,786	65.85
1	福島市	2,270,214,451	0	427,301,038	18.82	87,033,007	0	18,719,385	21.51	2,357,247,458	0	446,020,423	18.92
2	二本松市	547,764,825	0	92,027,000	16.80	27,925,034	0	5,205,394	18.64	575,689,859	0	97,232,394	16.89
3	郡山市	3,866,468,849	0	674,710,054	17.45	130,227,882	0	28,368,736	21.78	3,996,696,731	0	703,078,790	17.59
4	須賀川市	446,665,535	0	128,950,804	28.87	17,049,730	0	6,447,919	37.82	463,715,265	0	135,398,723	29.20
5	白河市	682,537,642	0	81,246,322	11.90	26,422,537	0	3,358,729	12.71	708,960,179	0	84,605,051	11.93
6	会津若松市	820,745,026	501,900	162,500,328	19.81	28,441,430	0	9,901,034	34.81	849,186,456	501,900	172,401,362	20.31
7	喜多方市	229,845,006	0	49,995,865	21.75	15,624,153	0	2,989,653	19.13	245,469,159	0	52,985,518	21.59
8	いわき市	3,493,085,834	0	824,635,724	23.61	134,744,336	0	39,242,725	29.12	3,627,830,170	0	863,878,449	23.81
10	相馬市	466,192,067	0	68,500,579	14.69	7,959,700	0	2,069,767	26.00	474,151,767	0	70,570,346	14.88
11	川俣町	74,275,496	0	15,421,136	20.76	3,182,662	0	1,064,988	33.46	77,458,158	0	16,486,124	21.28
13	桑折町	53,772,686	0	9,470,798	17.61	1,235,937	0	216,575	17.52	55,008,623	0	9,687,373	17.61
14	国見町	19,335,280	0	6,332,739	32.75	801,571	0	303,101	37.81	20,136,851	0	6,635,840	32.95
21	大玉村	71,093,673	0	10,331,189	14.53	1,881,524	0	360,412	19.16	72,975,197	0	10,691,601	14.65
27	鏡石町	149,146,477	0	28,306,366	18.98	12,592,320	0	1,297,104	10.30	161,738,797	0	29,603,470	18.30
29	天栄村	31,248,024	0	3,682,634	11.79	82,035	0	19,201	23.41	31,330,059	0	3,701,835	11.82
30	南会津町	146,284,708	0	25,032,447	17.11	3,508,991	0	298,803	8.52	149,793,699	0	25,331,250	16.91
31	下郷町	84,692,872	0	7,737,264	9.14	896,451	0	231,069	25.78	85,589,323	0	7,968,333	9.31
33	檜枝岐村	0	0	0	0.00	0	0	0	0.00	0	0	0	0.00
36	只見町	7,134,405	0	1,139,136	15.97	37,300	0	20,500	54.96	7,171,705	0	1,159,636	16.17
38	磐梯町	10,360,829	0	1,051,899	10.15	266,900	0	30,000	11.24	10,627,729	0	1,081,899	10.18
39	猪苗代町	79,542,188	0	20,969,675	26.36	4,085,270	0	1,313,044	32.14	83,627,458	0	22,282,719	26.65
42	北塩原村	38,076,428	0	6,205,467	16.30	1,306,150	0	41,000	3.14	39,382,578	0	6,246,467	15.86
45	西会津町	29,032,545	0	5,426,214	18.69	2,163,900	0	182,735	8.44	31,196,445	0	5,608,949	17.98
47	会津坂下町	58,032,270	0	16,203,409	27.92	2,435,411	0	1,432,318	58.81	60,467,681	0	17,635,727	29.17
48	湯川村	11,885,403	0	4,247,721	35.74	424,509	0	249,267	58.72	12,309,912	0	4,496,988	36.53
49	柳津町	17,309,611	0	2,085,259	12.05	41,560	0	13,589	32.70	17,351,171	0	2,098,848	12.10
51	会津美里町	115,311,762	0	18,760,916	16.27	7,016,670	0	2,349,412	33.48	122,328,432	0	21,110,328	17.26
53	三島町	11,508,841	0	1,567,384	13.62	130,411	0	60,000	46.01	11,639,252	0	1,627,384	13.98
54	金山町	8,392,258	0	3,426,004	40.82	22,348	0	6,948	31.09	8,414,606	0	3,432,952	40.80
55	昭和村	1,605,097	0	201,880	12.58	6,233	0	0	0.00	1,611,330	0	201,880	12.53
56	棚倉町	124,148,920	0	33,736,289	27.17	487,436	0	117,800	24.17	124,636,356	0	33,854,089	27.16
57	矢祭町	99,775,692	0	9,300,903	9.32	153,905	0	24,906	16.18	99,929,597	0	9,325,809	9.33
58	塙町	133,058,076	0	34,147,730	25.66	4,286,014	0	946,600	22.09	137,344,090	0	35,094,330	25.55
59	鮫川村	0	0	0	0.00	0	0	0	0.00	0	0	0	0.00
60	西郷村	227,219,093	0	31,784,342	13.99	8,263,245	0	1,608,056	19.46	235,482,338	0	33,392,398	14.18
63	泉崎村	127,962,315	0	10,971,542	8.57	2,877,110	0	246,685	8.57	130,839,425	0	11,218,227	8.57
64	中島村	51,616,432	0	6,867,608	13.31	134,294	0	0	0.00	51,750,726	0	6,867,608	13.27
65	矢吹町	259,850,187	0	48,954,417	18.84	5,876,321	0	2,795,343	47.57	265,726,508	0	51,749,760	19.47
67	石川町	133,116,950	0	25,066,115	18.83	42,485,711	0	991,602	2.33	175,602,661	0	26,057,717	14.84

番号	保険者名	一般被保険者分				退職被保険者等分				合 計			
		調 定 額	居所不明者分 調定額 (再掲)	取 納 額	取納率	調 定 額	居所不明者分 調定額 (再掲)	取 納 額	取納率	調 定 額	居所不明者分 調定額 (再掲)	取 納 額	取納率
68	玉川村	43,990,203	0	12,192,191	27.72	1,276,847	0	425,357	33.31	45,267,050	0	12,617,548	27.87
69	平田村	42,696,384	0	6,984,546	16.36	712,400	0	131,638	18.48	43,408,784	0	7,116,184	16.39
70	浅川町	90,317,527	0	11,509,541	12.74	3,347,663	0	98,400	2.94	93,665,190	0	11,607,941	12.39
71	古殿町	50,038,142	0	8,041,307	16.07	969,477	0	184,119	18.99	51,007,619	0	8,225,426	16.13
72	三春町	84,255,314	0	23,683,241	28.11	1,659,597	0	753,284	45.39	85,914,911	0	24,436,525	28.44
73	小野町	83,468,419	0	13,876,634	16.63	1,999,854	0	457,927	22.90	85,468,273	0	14,334,561	16.77
79	広野町	74,819,617	0	4,877,300	6.52	1,125,124	0	205,000	18.22	75,944,741	0	5,082,300	6.69
80	檜葉町	27,453,775	0	7,307,000	26.62	898,125	0	406,100	45.22	28,351,900	0	7,713,100	27.20
81	富岡町	27,569,385	0	12,365,884	44.85	358,383	0	18,000	5.02	27,927,768	0	12,383,884	44.34
82	川内村	20,125,932	0	3,113,867	15.47	0	0	0	0.00	20,125,932	0	3,113,867	15.47
83	大熊町	38,476,021	0	11,342,397	29.48	777,850	0	251,947	32.39	39,253,871	0	11,594,344	29.54
84	双葉町	26,068,723	0	9,252,216	35.49	64,840	0	60,340	93.06	26,133,563	0	9,312,556	35.63
85	浪江町	47,394,534	0	7,776,227	16.41	310,824	0	95,232	30.64	47,705,358	0	7,871,459	16.50
86	葛尾村	1,183,103	0	447,985	37.87	0	0	0	0.00	1,183,103	0	447,985	37.87
87	新地町	13,229,392	0	4,961,673	37.50	4,090,657	0	2,527	0.06	17,320,049	0	4,964,200	28.66
90	飯館村	8,966,733	0	1,597,585	17.82	32,700	0	0	0.00	8,999,433	0	1,597,585	17.75
91	田村市	303,097,436	0	54,281,282	17.91	7,635,476	0	1,694,268	22.19	310,732,912	0	55,975,550	18.01
92	南相馬市	459,224,771	0	70,970,254	15.45	12,504,250	0	2,155,341	17.24	471,729,021	0	73,125,595	15.50
93	伊達市	576,644,357	0	115,100,612	19.96	26,950,350	0	7,189,029	26.68	603,594,707	0	122,289,641	20.26
94	本宮市	212,043,871	0	50,427,510	23.78	4,802,964	0	1,801,471	37.51	216,846,835	0	52,228,981	24.09
301	歯科医師国保	1,484,786	0	977,786	65.85	0	0	0	0.00	1,484,786	0	977,786	65.85
302	医師国保	0	0	0	0.00	0	0	0	0.00	0	0	0	0.00

第7表-1 経理諸率（収入）-その1-

番号	保険者名	保険料（税）現年課税分（一般+退職）			被保険者1人当たり収入								
		1世帯当たり 調定額	被保険者1人当たり		国庫支出金								
			調定額	収納額	事務費負担金	療養給付費等 負担金	高額医療費共同事 業負担金	特定健康診査等負 担金	普通調整交付金	特別調整交付金	出産育児一時金等 補助金	特別対策費 補助金等	計
	平成 22 年度	158,475	86,182	75,152	16	69,419	1,783	479	23,275	3,704	151	7	98,834
	平成 23 年度	133,277	72,944	65,309	12	71,571	1,888	517	24,780	11,153	23,731	0	133,652
	平成 24 年度	137,484	76,199	69,059	14	72,379	2,105	520	23,410	30,591	6,924	0	135,942
	平成 25 年度	149,999	84,403	76,475	14	74,571	2,194	521	19,908	24,609	7,502	0	129,319
	平成 26 年度	148,408	85,070	76,924	14	75,610	2,291	510	19,237	25,155	10,392	0	133,210
	市 計	151,485	88,277	79,032	0	73,725	2,295	484	19,678	20,430	5,007	0	121,620
	町 村 計	128,439	70,061	65,076	0	82,462	2,397	603	18,849	42,047	28,094	0	174,452
	市町村計	146,371	84,023	75,773	0	75,765	2,319	511	19,484	25,478	10,398	0	133,957
	国保組合計	327,253	166,557	166,539	1,085	63,507	138	389	0	0	9,923	0	75,043
1	福 島 市	152,397	91,764	84,793	0	67,612	1,743	623	17,751	11,448	178	0	99,354
2	二 本 松 市	173,161	96,716	88,273	0	74,406	2,646	454	13,052	19,496	109	0	110,163
3	郡 山 市	156,702	91,820	80,294	0	78,005	2,500	412	20,902	12,988	131	0	114,938
4	須 賀 川 市	167,996	91,270	83,367	0	73,495	3,225	489	23,560	11,241	51	0	112,061
5	白 河 市	168,647	95,804	86,672	0	77,238	2,439	532	24,105	13,160	100	0	117,573
6	会津若松市	137,657	81,178	74,367	0	68,602	2,072	655	22,627	13,252	67	0	107,274
7	喜 多 方 市	145,349	84,027	79,535	0	73,747	2,265	548	22,600	16,358	86	0	115,604
8	い わ き 市	158,484	96,496	82,919	0	73,768	2,386	411	22,053	13,128	365	0	112,112
10	相 馬 市	178,680	101,084	91,377	0	76,348	2,792	412	12,332	34,943	1,169	0	127,996
11	川 俣 町	143,391	85,622	77,601	0	72,447	1,886	543	17,402	21,085	11,006	0	124,368
13	桑 折 町	151,572	84,537	82,306	0	54,382	1,966	591	12,516	514	106	0	70,076
14	国 見 町	161,059	88,080	85,159	0	69,233	1,749	736	12,171	9,517	219	0	93,625
21	大 玉 村	159,214	86,844	78,616	0	91,903	2,144	569	24,370	1,388	0	0	120,375
27	鏡 石 町	193,624	99,305	86,546	0	71,493	2,472	505	23,447	5,017	97	0	103,031
29	天 栄 村	198,410	103,813	96,646	0	75,202	2,869	551	19,756	8,372	0	0	106,749
30	南 会 津 町	144,391	84,256	80,078	0	76,444	2,446	834	23,376	4,135	0	0	107,236
31	下 郷 町	183,648	103,586	98,743	0	76,379	3,290	688	19,844	1,123	0	0	101,325
33	檜 枝 岐 村	127,823	65,229	65,229	0	107,016	3,151	1,144	34,552	6,418	0	0	152,280
36	只 見 町	136,961	84,232	83,119	0	87,887	2,375	1,032	18,130	38,955	0	0	148,379
38	磐 梯 町	146,322	84,609	83,195	0	88,378	3,174	942	26,556	33,152	34	0	152,238
39	猪 苗 代 町	166,610	93,667	88,086	0	72,279	2,739	682	16,775	12,626	5	0	105,106
42	北 塩 原 村	148,423	82,171	75,579	0	88,884	3,458	590	26,255	35,504	0	0	154,691
45	西 会 津 町	145,435	85,878	83,358	0	64,948	2,862	768	22,889	3,368	51	0	94,886
47	会津坂下町	167,593	90,972	85,458	0	83,208	2,553	516	21,045	15,296	0	0	122,619
48	湯 川 村	160,348	89,795	86,152	0	56,387	2,869	856	1,994	3,029	0	0	65,135
49	柳 津 町	118,395	66,914	64,434	0	95,147	4,545	991	34,175	14,332	0	0	149,190
51	会津美里町	159,973	88,940	83,188	0	80,184	2,536	672	18,884	24,978	30	0	127,284
53	三 島 町	114,634	73,660	71,658	0	54,002	3,251	1,297	24,948	16,747	0	0	100,245
54	金 山 町	127,203	80,493	79,229	0	67,744	2,746	1,033	8,877	28,965	0	0	109,364
55	昭 和 村	105,276	66,636	66,636	0	63,146	3,551	1,404	1,545	24,536	0	0	94,184
56	棚 倉 町	163,099	87,599	80,830	0	79,803	2,564	522	24,814	18,521	71	0	126,296
57	矢 祭 町	133,863	73,364	65,789	0	71,608	1,654	601	22,416	920	0	0	97,199
58	塙 町	160,455	87,633	78,476	0	75,137	2,153	603	13,956	19,232	0	0	111,082
59	鮫 川 村	143,878	76,559	76,559	0	88,315	2,367	1,019	25,442	11,728	0	0	128,872
60	西 郷 村	149,159	85,402	75,003	0	72,857	1,995	475	23,347	1,717	277	0	100,669
63	泉 崎 村	184,757	98,111	89,309	0	80,505	2,287	450	23,405	7,779	0	0	114,425
64	中 島 村	212,916	105,422	100,957	0	85,114	2,532	431	10,777	2,180	227	0	101,262
65	矢 吹 町	185,067	98,315	89,412	0	77,496	2,461	561	14,955	11,348	49	0	106,871

番号	保険者名	保険料(税) 現年課税分(一般+退職)			被保険者1人当たり収入								
		1世帯当たり 調定額	被保険者1人当たり		国庫支出金								
			調定額	収納額	事務費負担金	療養給付費等 負担金	高額医療費共同事 業負担金	特定健康診査等負 担金	普通調整交付金	特別調整交付金	出産育児一時金等 補助金	特別対策費 補助金等	計
67	石川町	182,187	100,315	89,810	0	85,037	2,654	412	25,459	19,468	0	0	133,030
68	玉川村	202,773	105,138	95,862	0	82,248	2,737	751	23,045	21,509	0	0	130,289
69	平田村	216,479	111,385	101,759	0	104,066	2,888	467	26,852	24,102	0	0	158,377
70	浅川町	179,354	98,002	87,737	0	86,511	2,052	699	25,853	1,972	0	0	117,087
71	古殿町	201,596	104,426	98,109	0	67,157	3,181	603	16,963	1,719	0	0	89,623
72	三春町	173,444	98,153	93,977	0	85,589	2,289	495	21,412	21,702	101	0	131,588
73	小野町	160,787	88,081	81,950	0	79,193	1,902	469	19,193	25,203	0	0	125,961
79	広野町	10,492	6,046	2,858	0	102,498	2,262	569	20,315	108,513	113,920	0	348,076
80	檜葉町	0	0	0	0	110,512	1,993	527	20,586	190,737	125,783	0	450,139
81	富岡町	0	0	0	0	97,393	1,726	608	18,789	122,510	112,543	0	353,568
82	川内村	0	0	0	0	119,786	3,907	931	11,616	232,751	124,099	0	493,090
83	大熊町	0	0	0	0	87,368	2,341	511	9,550	113,556	123,058	0	336,385
84	双葉町	0	0	0	0	100,036	1,671	458	22,090	103,415	105,704	0	333,374
85	浪江町	0	0	0	0	93,010	2,492	405	15,273	129,489	118,773	0	359,441
86	葛尾村	0	0	0	0	93,381	2,528	756	48	147,326	108,594	0	352,634
87	新地町	169,750	89,647	86,956	0	82,809	1,797	783	13,916	37,071	685	0	137,061
90	飯館村	237	113	19	0	99,538	2,598	790	816	149,397	128,488	0	381,626
91	田村市	151,682	80,240	73,511	0	77,260	2,221	437	17,358	20,715	12,964	0	130,956
92	南相馬市	37,572	20,211	18,093	0	80,754	1,914	306	13,880	131,900	81,934	0	310,688
93	伊達市	178,966	99,750	91,776	0	70,959	2,183	549	14,401	14,830	359	0	103,282
94	本宮市	162,340	88,214	80,001	0	72,874	2,314	424	14,797	17,950	150	0	108,509
301	歯科医師国保	269,510	155,675	155,645	1,090	63,848	102	536	0	0	10,945	0	76,520
302	医師国保	461,614	184,035	184,035	1,079	62,960	195	154	0	0	8,282	0	72,670

第7表-1 経理諸率（収入）-その2-

番号	保険者名	被保険者1人当たり収入										
		療養給付費交付金		前期高齢者 交付金	都道府県支出金				共同事業交付金			
		円	円		円	円	円	円	円	円	円	
	平成 22 年度	19,418	224,314	64,966	215,569	1,779	467	11,936	2,260	0	7,159	35,080
	平成 23 年度	23,673	242,727	69,086	235,997	1,886	490	11,739	3,069	525	7,604	35,019
	平成 24 年度	27,141	281,453	76,225	250,975	2,106	500	13,579	7,630	0	8,514	36,819
	平成 25 年度	25,771	275,948	75,632	233,906	2,192	506	13,118	9,041	0	8,860	37,969
	平成 26 年度	23,908	297,519	80,540	231,979	2,290	538	13,402	9,053	0	9,188	39,362
	市 計	23,486	283,824	85,121	238,488	2,295	530	13,236	8,692	0	9,217	38,738
	町 村 計	25,296	340,211	69,935	212,345	2,397	593	14,686	10,736	0	9,477	43,573
	市町村計	23,908	297,519	81,575	232,751	2,319	545	13,575	9,169	0	9,278	39,867
	国保組合計	-	-	0	0	0	0	0	0	0	2,249	0
1	福島市	17,284	249,640	90,943	228,816	1,743	621	12,027	7,731	0	7,628	33,973
2	二本松市	29,389	323,045	75,278	213,331	2,646	454	13,433	7,859	0	9,919	41,148
3	郡山市	22,013	233,326	73,653	220,897	2,500	493	13,557	8,750	0	10,002	38,772
4	須賀川市	23,889	353,761	73,189	230,250	3,225	535	13,585	10,255	0	9,559	37,874
5	白河市	21,845	257,348	69,609	206,092	2,439	532	13,630	9,750	0	10,411	36,660
6	会津若松市	28,900	383,368	82,509	233,519	2,072	655	12,565	8,796	0	9,248	35,699
7	喜多方市	41,088	279,734	84,167	235,590	2,265	685	13,027	9,270	0	8,710	45,474
8	いわき市	22,895	287,092	104,807	280,336	2,386	514	13,494	8,915	0	9,409	42,971
10	相馬市	20,972	229,939	77,083	227,479	2,792	411	14,221	11,381	0	10,930	36,805
11	川俣町	26,213	173,114	81,372	204,322	1,886	534	12,691	7,737	0	5,846	45,540
13	桑折町	31,013	483,175	120,390	288,868	1,966	591	10,294	9,798	0	5,913	34,056
14	国見町	19,857	258,745	97,505	234,906	1,749	736	12,028	8,444	0	4,784	37,634
21	大玉村	28,337	320,718	68,265	213,861	2,144	569	16,058	10,688	0	11,665	47,855
27	鏡石町	21,874	368,986	61,180	201,662	2,472	505	13,166	9,577	0	9,223	34,629
29	天栄村	31,160	424,050	56,793	179,371	2,869	551	13,701	15,330	0	6,324	37,055
30	南会津町	11,235	430,958	96,175	236,009	2,446	834	14,105	9,784	0	11,734	43,267
31	下郷町	37,649	358,514	102,726	283,244	3,290	688	13,219	8,606	0	9,106	44,494
33	檜枝岐村	26,098	412,492	83,400	283,854	3,151	1,144	17,758	66,856	0	18,459	32,225
36	只見町	5,614	119,467	79,949	169,541	2,375	1,032	13,517	14,340	0	9,630	38,436
38	磐梯町	64,670	445,764	71,546	193,394	3,174	942	14,478	17,585	0	9,945	47,795
39	猪苗代町	31,845	212,467	73,717	206,815	2,739	682	12,807	11,156	0	5,623	34,385
42	北塩原村	11,229	392,593	76,730	257,257	3,458	590	16,636	12,078	0	15,286	53,405
45	西会津町	28,921	190,107	94,445	250,695	2,862	768	11,673	14,024	0	9,399	38,675
47	会津坂下町	29,517	309,475	52,830	159,548	2,553	516	15,001	11,848	0	10,310	47,210
48	湯川村	48,580	222,239	106,357	278,970	2,869	856	9,293	10,636	0	9,993	25,343
49	柳津町	18,373	301,286	82,469	215,304	4,545	991	15,798	20,091	0	16,362	55,790
51	会津美里町	32,180	206,058	73,293	202,228	2,536	663	14,097	10,383	0	11,257	40,076
53	三島町	11,094	290,789	202,100	428,280	3,251	1,297	11,428	9,231	0	10,863	34,080
54	金山町	66,973	607,271	203,562	410,460	2,746	1,033	10,058	12,522	0	8,386	43,150
55	昭和村	67,268	667,404	146,295	337,888	3,551	1,299	12,747	13,552	0	10,279	35,507
56	棚倉町	17,114	227,642	66,843	201,400	2,564	522	14,675	11,917	0	10,103	42,375
57	矢祭町	13,912	120,401	75,971	223,942	1,654	601	12,450	17,342	0	4,359	34,111
58	塙町	23,586	377,803	72,349	227,319	2,153	603	13,184	7,391	0	9,265	40,937
59	鮫川村	12,272	128,080	66,649	155,022	2,367	1,019	15,945	19,304	0	8,336	55,562
60	西郷村	17,945	263,157	54,455	175,555	1,995	475	12,604	10,030	0	8,077	29,322
63	泉崎村	19,149	305,886	60,848	179,006	2,287	450	14,553	10,076	0	9,007	41,835
64	中島村	3,922	208,889	51,565	187,248	2,532	430	15,281	7,944	0	9,430	42,429
65	矢吹町	12,788	352,468	82,004	248,034	2,461	561	13,816	10,060	0	9,456	43,479

番号	保険者名	被保険者1人当たり収入										
		療養給付費交付金		前期高齢者 交付金	前期高齢者 1人当たり	高額医療費共同事業負 担金	特定健康診査等負担 金	都道府県支出金			共同事業交付金	
		退職分再掲(退職被保険者1人当 たり)	第一号 県調整交付金					第二号 県調整交付金	広域化等支援基金支出 金	高額医療費共同事業交 付金	保険財政共同安定化 事業交付金	
67	石川町	16,614	276,192	79,978	224,588	2,654	412	15,361	10,146	0	11,570	43,634
68	玉川村	12,749	243,879	73,593	239,085	2,737	751	15,558	11,126	0	12,397	43,656
69	平田村	20,380	232,590	22,723	89,317	2,888	467	18,166	12,471	0	10,950	55,224
70	浅川町	21,641	319,762	97,887	274,724	2,052	699	15,266	11,484	0	7,846	57,790
71	古殿町	19,138	145,949	46,516	163,606	3,181	603	13,007	18,945	0	7,676	28,782
72	三春町	26,640	414,689	57,411	159,072	2,289	571	14,925	10,456	0	11,851	42,250
73	小野町	38,072	226,886	75,965	232,792	1,902	469	14,804	13,035	0	8,783	45,797
79	広野町	35,868	531,654	77,496	237,275	2,262	562	18,795	10,468	0	11,081	63,128
80	檜葉町	12,135	599,473	53,106	181,496	1,993	527	19,739	10,401	0	10,491	64,164
81	富岡町	45,771	575,927	49,571	205,788	1,726	385	17,024	9,096	0	9,628	47,958
82	川内村	13,033	457,750	42,907	142,727	3,907	658	19,250	10,431	0	14,339	66,439
83	大熊町	50,719	447,298	55,450	230,697	2,341	511	16,114	8,097	0	9,355	49,213
84	双葉町	35,518	595,344	51,341	181,739	1,671	458	17,377	9,898	0	12,079	53,145
85	浪江町	18,146	631,013	49,332	196,273	2,492	405	16,686	8,246	0	7,116	43,874
86	葛尾村	29,450	759,931	24,817	106,467	2,528	504	15,329	5,944	0	21,288	41,268
87	新地町	30,752	555,456	77,385	217,392	1,797	683	14,832	15,252	0	9,326	44,387
90	飯館村	14,395	322,541	29,322	120,046	2,598	987	17,348	6,406	0	12,167	48,831
91	田村市	25,558	187,279	61,231	198,538	2,221	437	13,948	8,600	0	10,711	40,672
92	南相馬市	28,543	314,533	77,486	232,792	1,914	324	14,698	8,381	0	8,108	38,881
93	伊達市	20,331	229,829	96,338	251,577	2,183	549	12,997	7,891	0	9,168	37,683
94	本宮市	29,553	508,069	80,392	238,042	2,314	424	12,783	7,179	0	7,396	38,365
301	歯科医師国保	-	-	0	0	0	0	0	0	0	2,303	0
302	医師国保	-	-	0	0	0	0	0	0	0	2,162	0

第7表-1 経理諸率(収入)-その3-

番号	保険者名	被保険者1人当たり収入														
		繰入金									直診勘定	計	その他の収入	基金等繰入金	繰越金	収入合計
		一般会計繰入金														
保険基盤安定(税軽減分)	保険基盤安定(支援分)	基準超過費用	職員給与費等	出産育児一時金等	財政安定化支援事業	その他	小計									
	平成 22 年度	10,342	2,306	0	6,206	1,154	3,844	4,309	28,162	0	28,162	1,104	1,609	14,884	368,609	
	平成 23 年度	10,486	2,243	0	6,374	1,121	4,033	5,590	29,848	0	29,848	1,342	2,245	14,038	406,126	
	平成 24 年度	11,398	1,998	7	6,293	1,166	3,495	4,656	29,012	0	29,012	4,485	1,339	23,862	443,808	
	平成 25 年度	10,609	2,020	0	6,336	1,141	3,076	5,192	28,374	0	28,374	4,415	648	31,709	450,733	
	平成 26 年度	11,988	2,517	0	6,651	1,184	4,180	4,654	31,174	0	31,174	2,376	2,176	27,529	458,039	
	市 計	12,120	2,696	0	5,954	1,054	4,387	4,715	30,927	0	30,927	2,442	1,627	23,698	448,102	
	町 村 計	12,215	2,068	0	9,305	1,676	3,729	4,707	33,700	0	33,700	2,242	4,060	38,177	498,906	
	市町村計	12,142	2,549	0	6,737	1,199	4,234	4,714	31,575	0	31,575	2,395	2,195	27,079	459,966	
	国保組合計	0	0	0	0	0	0	0	0	0	0	883	664	62,538	308,061	
1	福島市	10,692	2,741	0	6,123	888	4,255	5,550	30,249	0	30,249	2,581	0	19,421	415,029	
2	二本松市	11,427	2,346	0	6,577	679	2,805	2,626	26,459	0	26,459	1,825	0	19,088	432,391	
3	郡山市	11,982	2,767	0	6,882	1,322	4,789	4,534	32,275	0	32,275	2,482	0	14,507	422,943	
4	須賀川市	13,383	2,893	0	5,363	1,179	4,873	3,596	31,288	0	31,288	1,982	0	37,178	444,640	
5	白河市	13,891	3,161	0	8,528	804	5,165	4,279	35,828	0	35,828	2,042	0	37,107	449,455	
6	会津若松市	11,636	2,699	0	11,150	1,017	2,574	6,214	35,291	0	35,291	1,616	0	655	405,039	
7	喜多方市	11,856	2,962	0	6,798	1,005	4,781	2,597	29,998	0	29,998	1,883	0	43,320	478,855	
8	いわき市	13,954	3,114	0	2,689	1,116	5,298	5,159	31,329	0	31,329	3,056	0	29,286	474,664	
10	相馬市	10,628	3,213	0	3,670	1,088	4,020	3,201	25,820	0	25,820	2,510	0	30,603	460,036	
11	川俣町	13,278	2,674	0	9,568	512	6,334	5,824	38,190	0	38,190	1,537	0	21,637	449,388	
13	桑折町	10,387	2,606	0	13,954	574	2,880	3,046	33,447	0	33,447	2,170	1,465	27,275	433,599	
14	国見町	10,656	2,564	0	12,009	934	5,232	2,363	33,758	0	33,758	819	8,956	25,114	432,382	
21	大玉村	10,821	2,249	0	12,097	1,430	2,679	26,677	55,953	0	55,953	1,309	0	42,214	489,533	
27	鏡石町	12,697	2,975	0	7,854	1,577	4,196	0	29,300	0	29,300	1,876	18,934	10,277	410,597	
29	天栄村	12,101	2,989	0	2,940	1,198	2,252	3,536	25,016	0	25,016	776	12,225	54,711	462,168	
30	南会津町	13,126	3,032	0	9,598	0	6,850	3,072	35,678	0	35,678	1,432	0	17,100	436,388	
31	下郷町	13,634	3,316	0	14,731	738	5,606	3,631	41,656	0	41,656	1,376	21,086	31,051	519,215	
33	檜枝岐村	7,355	1,851	0	7,267	0	2,392	2,460	21,325	0	21,325	867	3,088	3,484	495,363	
36	只見町	12,406	2,497	0	2,195	692	4,989	1,307	24,085	0	24,085	1,281	16,435	3,939	443,086	
38	磐梯町	11,334	2,259	0	1,122	580	3,911	5,103	24,309	0	24,309	1,431	10,363	51,952	554,743	
39	猪苗代町	11,288	2,849	0	7,304	1,445	4,678	2,493	30,057	0	30,057	1,961	12,291	29,010	444,959	
42	北塩原村	12,062	2,944	0	11,116	572	4,732	12,540	43,967	0	43,967	1,062	0	27,830	498,976	
45	西会津町	12,958	2,847	0	7,295	646	3,981	3,971	31,700	0	31,700	2,165	9,234	24,969	449,678	
47	会津坂下町	11,289	2,234	0	11,276	688	754	5,556	31,796	0	31,796	18,339	7,941	4,240	443,833	
48	湯川村	7,752	1,665	0	21,645	700	3,188	4,825	39,774	0	39,774	1,149	14,500	11,211	437,469	
49	柳津町	9,501	2,373	0	28,747	500	4,344	2,459	47,924	0	47,924	838	31,250	12,603	522,533	
51	会津美里町	12,110	2,604	0	10,661	1,363	5,005	3,707	35,449	0	35,449	1,109	0	34,368	469,307	
53	三島町	13,690	3,148	0	9,703	0	6,834	982	34,357	0	34,357	1,466	0	42,522	536,860	
54	金山町	11,958	2,677	0	19,673	0	6,176	718	41,201	0	41,201	853	2,204	26,165	612,097	
55	昭和村	8,979	2,171	0	13,713	0	6,079	1,264	32,207	0	32,207	816	0	59,612	544,397	
56	棚倉町	14,092	2,672	0	11,335	969	5,868	3,267	38,204	0	38,204	1,259	0	30,837	452,703	
57	矢祭町	10,239	2,177	0	25,549	801	4,043	2,735	45,544	0	45,544	1,326	0	37,691	413,286	
58	塙町	10,835	2,446	0	19,175	751	3,164	2,464	38,834	0	38,834	2,444	7,660	11,741	433,146	
59	鮫川村	10,375	2,232	0	15,754	4,158	1,042	27,523	61,085	0	61,085	795	0	39,669	468,433	
60	西郷村	12,404	2,548	0	57	3,493	4,916	6,197	29,615	0	29,615	1,562	6,237	20,219	375,210	
63	泉崎村	11,399	2,781	0	13,512	1,076	5,185	7,789	41,741	0	41,741	3,320	0	28,517	441,679	
64	中島村	12,509	2,560	0	13,107	974	987	17,378	47,515	0	47,515	957	0	23,137	412,138	

番号	保険者名	被保険者1人当たり収入														
		繰入金									直診勘定	計	その他の収入	基金等繰入金	繰越金	収入合計
		一般会計繰入金							小計							
保険基盤安定(税軽減分)	保険基盤安定(支援分)	基準超過費用	職員給与費等	出産育児一時金等	財政安定化支援事業	その他										
65	矢吹町	13,131	3,212	0	5,426	1,027	4,778	1,922	29,497	0	29,497	957	0	45,232	456,635	
67	石川町	11,803	2,520	0	11,805	872	1,947	3,175	32,122	0	32,122	2,264	0	12,822	456,135	
68	玉川村	15,369	3,066	0	2,167	6,303	822	15,416	43,143	0	43,143	2,237	0	22,256	472,849	
69	平田村	16,759	2,522	0	8,887	400	7,013	27,605	63,185	0	63,185	1,781	14,293	14,061	500,116	
70	浅川町	15,223	3,665	0	4,161	6,615	5,670	0	35,333	0	35,333	3,263	5,559	52,446	522,543	
71	古殿町	13,071	2,421	0	12,427	0	2,135	25,026	55,080	0	55,080	1,747	0	31,008	418,432	
72	三春町	12,055	2,989	0	2,847	931	5,660	3,477	27,960	0	27,960	1,994	0	38,390	465,384	
73	小野町	11,130	2,418	0	12,397	822	6,431	3,743	36,942	0	36,942	907	0	12,842	462,140	
79	広野町	13,777	44	0	11,195	1,934	1,117	15,754	43,820	0	43,820	696	25,248	13,834	657,396	
80	檜葉町	15,471	0	0	6,035	2,061	5,153	37	28,757	0	28,757	5,083	0	98,745	758,121	
81	富岡町	10,961	0	0	6,829	2,156	722	37	20,705	0	20,705	1,440	0	78,990	638,141	
82	川内村	15,270	131	0	15,375	1,157	3,554	1,346	36,832	0	36,832	952	0	143,181	848,235	
83	大熊町	12,820	0	0	4,459	2,100	0	209	19,588	0	19,588	831	0	73,745	625,162	
84	双葉町	11,307	0	0	8,533	1,328	6,784	65	28,017	0	28,017	1,604	0	84,154	632,316	
85	浪江町	12,432	2	0	7,954	1,679	1,224	588	23,879	0	23,879	1,204	0	87,152	618,936	
86	葛尾村	6,930	0	0	25,166	2,989	683	1,459	37,227	0	37,227	772	0	193,560	726,118	
87	新地町	10,078	2,701	0	15,112	1,570	2,065	8,182	39,708	0	39,708	1,291	6,488	21,065	489,130	
90	飯舘村	10,944	2	0	0	15,470	818	500	27,734	0	27,734	1,158	0	21,252	564,499	
91	田村市	9,852	1,884	0	5,892	1,059	0	3,045	21,732	0	21,732	1,808	4,234	23,328	423,688	
92	南相馬市	10,751	343	0	6,436	932	5,596	1,070	25,128	0	25,128	2,772	25,972	54,719	619,154	
93	伊達市	12,762	2,913	0	6,076	778	5,049	3,057	30,635	0	30,635	2,085	0	15,921	437,788	
94	本宮市	10,769	2,354	0	3,009	1,102	699	18,989	36,921	0	36,921	2,665	5,373	27,973	446,866	
301	歯科医師国保	0	0	0	0	0	0	0	0	0	0	534	1,077	73,442	309,758	
302	医師国保	0	0	0	0	0	0	0	0	0	0	1,443	0	45,024	305,335	

第7表-2 経理諸率(支出)

番号	保険者名	被保険者1人当たり支出														
		総務費	療養諸費		審査支払手数料	保険給付費計	後期高齢者支援金等	前期高齢者納付金等	老人保健拠出金	介護納付金	共同事業		保健事業	支出計		
			一般(一般被保険者1人あたり)	退職分(退職被保険者1人あたり)							介護2号被保険者1人あたり	高額医療費共同事業拠出金			保険財政共同安定化事業拠出金	
円	円	円	円	円	円	円	円	円	円	円	円	円	円			
	平成 22 年度	7,506	208,784	252,544	841	238,581	39,639	297	984	438	18,792	47,061	7,160	35,080	3,019	354,347
	平成 23 年度	7,073	232,367	269,000	867	258,857	44,256	328	1,121	21	20,889	50,801	7,579	35,019	3,039	382,680
	平成 24 年度	7,013	247,683	284,750	885	274,590	49,307	303	997	7	22,966	56,205	8,456	36,819	3,272	413,361
	平成 25 年度	6,967	242,390	274,164	880	271,935	53,460	309	954	2	25,447	63,993	8,804	37,969	3,448	423,574
	平成 26 年度	7,452	247,773	272,267	782	277,339	54,108	287	825	2	25,557	66,341	9,190	39,362	3,827	428,074
	市 計	6,378	243,286	269,381	794	274,048	53,864	38	107	2	25,036	66,167	9,182	39,606	3,423	421,035
	町 村 計	10,645	271,047	281,265	761	297,163	55,098	40	120	2	27,178	67,088	40,724	4,858	461,184	
	市 町 村 計	7,375	249,752	272,267	786	279,446	54,152	38	110	2	25,536	66,394	9,276	39,867	3,758	430,411
	国保組合計	13,459	102,820	-	460	113,319	50,658	19,603	215,666	2	27,136	62,714	2,435	0	9,162	246,117
1	福 島 市	7,096	226,488	264,435	812	255,825	52,762	37	93	2	22,806	63,965	6,971	36,417	2,991	390,398
2	二 本 松市	7,041	240,411	232,470	756	271,399	52,435	36	103	2	25,049	61,618	10,583	39,183	3,679	415,983
3	郡 山 市	7,061	229,682	248,792	703	261,440	53,149	38	113	2	25,300	66,703	9,999	39,132	3,621	404,190
4	須 賀 川市	5,791	228,893	246,301	734	260,724	54,863	39	122	2	27,319	67,694	12,901	43,051	3,396	414,353
5	白 河 市	8,603	225,249	247,670	679	256,760	54,408	39	115	2	25,788	66,972	9,756	39,262	3,114	409,289
6	会津若松市	9,378	226,760	268,827	789	260,159	53,157	37	105	2	25,191	65,499	8,287	37,816	3,774	402,236
7	喜 多 方市	7,435	244,826	272,270	718	283,838	51,940	36	100	2	26,062	64,088	9,060	41,751	3,797	430,560
8	い わ き市	3,464	260,349	302,937	898	295,696	54,580	39	103	2	24,771	68,592	9,545	42,286	3,381	438,015
10	相 馬 市	6,054	251,427	286,004	783	277,199	54,201	38	112	2	26,078	67,339	11,169	40,139	3,926	423,905
11	川 俣 町	11,150	252,295	217,731	737	277,571	50,627	34	85	2	23,309	60,118	7,545	40,906	5,472	423,988
13	桑 折 町	14,447	226,819	292,334	856	258,481	53,028	37	89	2	23,640	64,995	7,865	39,299	5,924	404,699
14	国 見 町	11,118	240,026	175,271	782	265,261	52,877	37	90	2	25,221	67,974	6,995	38,017	6,937	416,798
21	大 玉 村	12,353	261,112	237,503	741	300,326	55,618	40	125	2	28,308	66,220	8,578	40,955	4,409	466,221
27	鏡 石 町	2,994	216,673	220,485	690	243,674	52,867	37	122	2	25,314	67,168	9,888	36,914	5,867	382,921
29	天 栄 村	3,757	216,181	414,279	738	257,099	52,542	36	114	2	28,748	67,093	11,476	41,298	7,505	417,784
30	南 会 津町	9,884	246,836	289,293	724	281,604	52,680	36	87	0	23,348	67,362	9,785	41,682	5,773	428,261
31	下 郷 町	19,260	260,156	329,366	663	303,389	52,668	35	97	3	28,666	64,584	13,159	48,935	4,799	488,448
33	檜 枝 岐村	12,104	280,013	332,826	684	324,322	51,506	34	117	3	29,597	63,097	12,602	38,657	4,005	495,358
36	只 見 町	2,039	251,168	128,009	726	278,811	48,633	30	64	3	23,302	62,534	9,498	39,663	5,272	443,086
38	磐 梯 町	6,036	268,612	302,254	770	312,760	57,285	41	112	2	30,533	74,593	12,697	40,405	10,392	476,710
39	猪 苗 代町	15,279	231,407	254,414	752	261,554	52,942	37	103	2	26,800	67,800	10,954	36,210	6,337	415,314
42	北 塩 原村	13,892	239,793	234,924	679	273,408	55,228	38	129	2	33,340	69,892	13,833	49,441	5,172	455,676
45	西 会 津町	17,021	219,015	234,395	667	251,750	53,425	36	96	3	26,164	63,108	11,449	46,551	5,896	427,286
47	会津坂下町	11,851	243,838	240,507	642	278,709	53,437	38	114	2	23,515	56,906	10,212	43,430	5,891	430,478
48	湯 川 村	24,942	226,727	247,779	729	261,138	53,439	38	100	2	27,242	65,645	11,476	36,165	4,599	427,699
49	柳 津 町	31,931	253,605	197,456	607	292,134	51,003	35	90	3	23,997	62,358	18,181	49,546	8,747	487,032
51	会津美里町	10,523	244,223	266,432	742	280,468	52,719	36	100	2	27,742	66,306	10,144	37,567	6,286	430,905
53	三 島 町	17,804	275,687	198,772	718	309,873	53,847	37	78	3	26,641	68,387	13,005	39,412	11,877	475,036
54	金 山 町	22,815	317,839	268,989	809	358,057	51,669	34	68	3	24,625	63,101	10,984	36,822	6,311	550,273
55	昭 和 村	13,737	285,555	431,026	808	341,679	50,785	33	76	3	25,796	63,444	14,206	37,625	5,674	519,990
56	棚 倉 町	11,391	227,658	250,631	579	262,905	53,412	37	110	2	26,730	64,578	10,256	42,896	3,344	415,335
57	矢 祭 町	17,503	219,101	177,297	516	242,170	52,642	36	105	2	27,893	66,607	6,616	44,558	4,772	407,582
58	塙 町	20,589	229,076	239,971	493	261,291	53,197	36	115	2	27,168	64,429	8,612	42,533	3,372	426,099
59	鮫 川 村	16,943	228,015	183,531	532	257,670	50,910	34	113	3	28,198	62,092	9,467	46,925	7,700	444,752
60	西 郷 村	2,898	207,242	205,538	651	232,442	53,999	39	125	2	21,269	58,160	7,982	34,437	4,010	362,377
63	泉 崎 村	18,121	240,136	168,333	703	265,203	53,211	38	111	2	26,698	66,236	9,147	40,095	10,765	433,289
64	中 島 村	14,708	215,321	228,695	707	245,354	53,751	37	135	2	26,349	63,044	10,130	42,342	2,677	405,780
65	矢 吹 町	7,635	225,342	259,180	670	258,474	55,381	39	119	2	26,466	67,328	9,846	42,495	4,437	416,473

番号	保険者名	被保険者1人当たり支出													支出計	
		総務費	療養費		審査支払手数料	保険給付費計	後期高齢者 支援金等	前期高齢者 納付金等	前期高齢者1 人あたり	老人保健 拠出金	介護納付金	共同事業				保健事業
			一般被 保険者1人あた り	退職被 保険者1人あた り								介護2号被保険 者1人あたり	高額医療費共同 事業拠出金	保険財政共同安 定化事業拠出金		
67	石川町	11,632	256,941	190,337	714	285,785	53,231	37	103	2	28,358	69,030	10,615	40,558	4,436	439,701
68	玉川村	3,169	232,476	252,302	826	264,444	55,628	39	128	2	30,768	71,879	10,946	42,435	7,223	420,960
69	平田村	11,717	250,417	274,834	607	284,282	53,349	36	143	2	30,515	67,421	11,554	47,887	5,435	448,830
70	浅川町	3,789	265,603	315,813	676	307,920	53,829	37	105	2	26,639	65,203	8,209	45,242	6,269	468,305
71	古殿町	13,612	196,754	196,081	704	216,800	52,978	37	129	2	30,732	67,070	12,722	38,054	6,500	378,172
72	三春町	3,227	240,785	278,399	761	278,040	51,129	35	97	2	26,128	65,251	9,155	39,267	3,589	416,342
73	小野町	11,951	248,730	247,509	628	283,949	53,216	36	110	2	28,169	66,039	7,609	45,393	4,519	443,688
79	広野町	15,602	426,937	369,063	1,016	431,000	62,812	50	154	2	33,274	79,477	9,047	44,832	2,676	629,136
80	檜葉町	9,791	416,940	513,885	990	423,374	63,812	52	178	2	30,795	76,903	7,972	43,681	2,695	621,455
81	富岡町	5,872	382,033	419,494	968	389,918	64,155	53	219	1	29,329	73,764	6,902	36,857	3,952	565,383
82	川内村	16,032	420,235	364,079	941	421,931	67,866	53	177	2	42,222	89,825	15,628	48,136	7,457	658,616
83	大熊町	7,019	370,289	458,304	940	381,864	58,724	46	193	1	26,866	68,715	9,363	37,856	2,781	598,294
84	双葉町	6,989	385,913	377,269	942	388,475	61,665	50	178	2	30,698	73,997	6,683	38,934	1,627	588,260
85	浪江町	7,426	350,264	498,958	1,010	358,422	62,449	50	200	2	30,183	70,594	9,967	38,834	1,756	540,902
86	葛尾村	27,023	343,272	527,367	878	355,125	51,525	35	148	2	24,538	59,959	10,113	42,944	2,660	649,244
87	新地町	16,694	285,334	328,570	806	312,674	52,950	37	103	2	26,147	67,923	7,188	41,054	4,955	465,756
90	飯舘村	13,483	340,088	309,886	847	343,154	55,296	40	165	2	29,990	69,511	10,392	42,169	3,717	511,590
91	田村市	5,929	241,388	232,067	743	268,479	52,957	37	119	2	27,321	63,775	8,885	39,494	2,834	411,504
92	南相馬市	6,800	334,492	353,217	904	340,801	60,413	46	138	2	27,000	68,851	7,654	38,113	2,694	563,028
93	伊達市	5,959	243,941	255,890	845	275,212	53,028	37	96	2	25,610	66,240	8,734	40,689	4,396	420,097
94	本宮市	6,490	230,409	293,237	763	264,620	53,309	37	111	2	22,785	58,528	9,257	40,775	3,688	413,591
301	歯科医師国保	8,683	93,045	-	493	104,076	49,325	25,661	404,406	2	25,470	62,191	1,804	0	10,559	238,732
302	医師国保	21,128	118,519	-	406	128,163	52,798	9,874	73,158	2	29,811	63,448	3,448	0	6,917	257,976

番号	保険者名	均一・不均一 賦課の別	税率及び算定額内訳								算定額計	軽減額	減免額		課税限度額を 超える額	月割り・ 所得更正 増減額	調定総額
			所得割		資産割		均等割		平等割				災害等	その他			
			税率	金額	税率	金額	税率	金額	税率	金額							
71	古殿町	均一	6.40	58,122	3.10	1,108	22,800	36,047	20,800	16,271	111,548	12,815	13	0	3,162	-2,398	93,160
72	三春町	均一	7.90	193,215	16.00	12,880	21,600	96,030	24,400	59,447	361,572	40,626	200	86	15,356	1,780	307,084
73	小野町	均一	6.10	98,594	15.00	8,486	20,900	59,210	22,400	33,382	199,672	23,339	300	0	8,517	-2,506	165,010
79	広野町	均一	6.45	72,956	28.89	3,850	35,900	53,886	27,800	23,574	154,266	14,860	119,950	11,501	0	-1,327	6,628
80	檜葉町	均一	6.17	107,054	42.85	26,042	33,100	90,131	25,900	37,594	260,821	25,181	221,239	0	14,345	-56	0
81	富岡町	均一	4.95	198,748	26.07	39,482	26,300	140,626	20,800	58,754	437,610	39,992	342,880	0	21,503	-33,235	0
82	川内村	均一	5.14	38,119	21.10	2,307	26,700	27,287	24,200	14,242	81,955	17,933	63,494	0	528	0	0
83	大熊町	均一	5.65	171,998	40.55	-	35,130	130,883	29,660	56,234	359,115	36,943	301,914	0	20,258	0	0
84	双葉町	均一	7.76	153,859	41.72	-	32,900	83,368	30,700	39,349	276,576	34,804	192,427	0	30,828	-18,517	0
85	浪江町	均一	8.00	518,633	17.00	28,976	27,000	231,093	23,500	101,384	880,086	65,079	663,018	0	77,283	-74,706	0
86	葛尾村	均一	3.07	17,584	20.89	1,901	23,100	12,682	21,500	5,300	37,467	3,077	32,312	0	884	-1,194	0
87	新地町	均一	4.51	74,951	23.00	14,822	20,000	49,040	20,000	25,965	164,778	15,841	661	0	3,451	-17,973	126,852
90	飯館村	均一	13.54	342,731	18.05	48	38,200	90,076	34,400	37,298	470,153	20,966	292,739	0	154,309	-1,944	195
91	田村市	均一	7.00	520,011	10.00	21,914	21,000	233,541	24,000	135,864	911,330	84,819	107,198	23	91,326	-13,827	614,137
92	南相馬市	均一	6.75	1,078,397	10.00	18,445	21,000	429,261	25,000	265,075	1,791,178	172,755	1,096,962	1,960	224,240	-10,801	284,460
93	伊達市	均一	6.65	665,644	-	-	21,250	354,939	18,010	160,572	1,181,155	137,427	0	351	49,918	2,282	995,741
94	本宮市	均一	5.87	236,435	-	-	21,100	152,342	16,900	63,459	452,236	50,308	225	0	13,120	-7,844	380,739

第8表-2 保険税の課税状況（退職被保険者分・医療給付費分）

番号	保険者名	均一・不均一賦課の別	算定額内訳				算定額計	軽減額	減 免 額		課税限度額を超える額	月 割 り ・ 所 得 更 正 増 減 額	調定総額
			所 得 割	資 産 割	均 等 割	平 等 割			災害等	その他			
			金額	金額	金額	金額							
			千円	千円	千円	千円	千円	千円	千円	千円	千円	千円	
	平成 22 年度	-	1,435,616	163,288	754,366	346,221	2,699,491	219,094	108	98	85,197	85,073	2,480,216
	平成 23 年度	-	1,582,993	164,110	873,555	402,287	3,022,945	304,353	311,109	46,348	98,080	60,930	2,323,985
	平成 24 年度	-	1,571,253	139,142	908,633	413,857	3,032,883	308,677	362,988	10,074	99,436	-12,029	2,239,679
	平成 25 年度	-	1,641,908	112,680	841,384	385,256	2,981,227	273,645	223,431	250	122,140	-160,856	2,200,905
	平成 26 年度	-	1,441,146	70,941	730,688	326,244	2,569,020	265,547	230,682	313	134,853	-114,442	1,823,183
	市 計	-	1,148,593	36,131	550,085	256,241	1,991,050	209,827	82,875	251	118,391	-120,032	1,459,674
	町 村 計	-	292,553	34,810	180,603	70,003	577,970	55,720	147,807	62	16,462	5,590	363,509
1	福 島 市	均一	153,176	-	62,282	31,126	246,584	22,601	980	2	10,428	-16,102	196,471
2	二 本 松 市	均一	45,185	-	33,858	11,213	90,256	9,851	0	0	1,714	-6,037	72,654
3	郡 山 市	均一	245,183	-	113,400	47,685	406,268	44,171	0	11	33,338	-28,010	300,738
4	須 賀 川 市	均一	63,542	-	37,074	15,776	116,392	14,578	14	0	5,770	-8,357	87,673
5	白 河 市	均一	39,969	6,694	19,803	10,627	77,093	7,934	0	0	6,986	7,372	69,545
6	会津若松市	均一	103,239	13,563	50,249	25,769	192,820	19,557	99	0	7,142	-16,157	149,865
7	喜 多 方 市	均一	44,739	6,713	31,047	13,263	95,762	11,687	0	0	1,944	-977	81,154
8	い わ き 市	均一	252,015	-	107,128	57,763	416,906	47,002	0	0	31,295	-25,093	313,516
10	相 馬 市	均一	36,097	4,310	12,629	7,405	60,441	4,912	244	89	7,920	-5,574	41,702
11	川 俣 町	均一	19,093	-	6,930	3,196	29,219	2,386	2,209	0	4,715	-1,675	18,234
13	桑 折 町	均一	6,010	1,849	5,083	2,247	15,189	1,882	18	0	89	-1,678	11,522
14	国 見 町	均一	5,725	326	4,560	1,768	12,379	1,486	0	0	0	398	11,291
21	大 玉 村	均一	5,037	-	3,413	1,420	9,870	1,209	1,420	0	0	1,038	9,699
27	鏡 石 町	均一	9,777	566	6,162	2,065	18,571	2,143	0	0	291	-1,167	14,970
29	天 栄 村	均一	3,578	-	2,254	760	6,592	789	0	0	0	493	6,296
30	南 会 津 町	均一	4,969	676	2,869	972	9,486	898	0	0	34	-1,618	6,936
31	下 郷 町	均一	4,672	597	3,672	1,137	10,078	1,429	1,037	62	149	270	8,708
33	檜 枝 岐 村	均一	195	35	146	67	443	32	0	0	0	-83	328
36	只 見 町	均一	3,133	-	1,927	526	5,586	512	0	0	395	-756	3,923
38	磐 梯 町	均一	3,376	940	3,276	1,315	8,907	1,228	0	0	0	-789	6,890
39	猪 苗 代 町	均一	11,813	2,502	7,866	2,963	25,144	2,368	0	0	440	-1,673	20,663
42	北 塩 原 村	均一	808	159	630	208	1,805	119	0	0	0	-209	1,477
45	西 会 津 町	均一	5,524	703	4,242	1,521	11,990	1,397	0	0	44	-77	10,472
47	会津坂下町	均一	14,339	1,999	8,514	3,757	28,609	2,491	0	0	48	8,325	34,395
48	湯 川 村	均一	2,521	639	2,001	845	6,006	513	11	0	0	87	5,569
49	柳 津 町	均一	1,430	211	897	357	2,895	366	0	0	0	-669	1,860
51	会津美里町	均一	17,441	2,086	11,739	4,841	36,107	3,982	98	0	163	211	32,075
53	三 島 町	均一	552	73	415	138	1,178	124	0	0	0	269	1,323
54	金 山 町	均一	1,527	338	1,404	632	3,901	502	0	0	0	-437	2,962
55	昭 和 村	均一	568	22	454	177	1,221	177	0	0	0	60	1,094
56	棚 倉 町	均一	5,955	1,971	4,202	1,410	13,538	1,182	0	0	183	-621	11,552
57	矢 祭 町	均一	1,864	625	1,635	677	4,801	565	0	0	3	-11	4,222
58	塙 町	均一	4,598	1,983	4,339	1,522	12,442	1,417	0	0	127	-1,615	9,283
59	鮫 川 村	均一	726	421	1,102	368	2,617	1,102	0	0	360	-2	2,255
60	西 郷 村	均一	11,578	3,796	6,777	4,075	26,226	2,286	0	0	278	-1,237	22,425
63	泉 崎 村	均一	3,146	443	2,257	1,303	7,149	1,184	0	0	38	172	6,099
64	中 島 村	均一	744	236	708	318	2,006	154	0	0	0	594	2,446
65	矢 吹 町	均一	7,445	1,432	3,664	1,690	14,231	1,269	81	0	496	2,022	14,407
67	石 川 町	均一	7,730	-	5,327	2,147	15,204	2,471	0	0	421	2,492	14,804
68	玉 川 村	均一	2,298	-	1,829	735	4,862	822	0	0	0	905	4,945

番号	保険者名	均一・不均 一賦課の別	算定額内訳				算定額計	軽減額	減 免 額		課税限度額を超え る 額	月 割 り ・ 所 得 更 正 増 減 額	調定総額
			所 得 割	資 産 割	均 等 割	平 等 割			災 害 等	そ の 他			
			金額	金額	金額	金額							
69	平 田 村	均一	4,471	-	4,048	1,397	9,916	1,293	0	0	10	-1,243	7,370
70	浅 川 町	均一	2,360	-	2,208	640	5,208	739	0	0	0	42	4,511
71	古 殿 町	均一	3,943	105	2,850	905	7,803	814	0	0	10	-493	6,486
72	三 春 町	均一	11,242	1,106	6,986	3,477	22,811	2,960	0	0	155	22	19,718
73	小 野 町	均一	8,036	1,109	5,957	2,744	17,846	2,244	0	0	112	-734	14,756
79	広 野 町	均一	6,176	433	4,057	1,195	11,861	755	10,517	0	689	144	44
80	檜 葉 町	均一	1,950	414	1,788	414	4,566	492	4,072	0	0	-2	0
81	富 岡 町	均一	17,699	4,788	10,757	3,291	36,535	2,299	35,241	0	385	1,390	0
82	川 内 村	均一	1,165	126	534	266	2,091	100	1,991	0	0	0	0
83	大 熊 町	均一	22,502	-	13,209	4,234	39,945	2,636	36,216	0	1,093	0	0
84	双 葉 町	均一	13,406	-	4,869	1,811	20,086	976	19,490	0	1,574	1,954	0
85	浪 江 町	均一	15,994	1,078	5,859	1,950	24,881	1,064	24,447	0	1,510	2,140	0
86	葛 尾 村	均一	408	119	416	172	1,115	62	1,260	0	0	207	0
87	新 地 町	均一	2,914	904	2,760	1,060	7,638	916	0	0	0	777	7,499
90	飯 館 村	均一	12,115	-	4,011	1,290	17,416	617	12,156	0	3,010	-1,633	0
91	田 村 市	均一	42,175	3,071	22,491	10,686	78,423	7,248	9,190	0	2,681	-6,673	52,631
92	南 相 馬 市	均一	73,114	1,780	28,035	13,375	116,304	10,028	72,348	149	7,991	-12,445	13,343
93	伊 達 市	均一	37,228	-	23,354	8,735	69,317	7,848	0	0	1,182	-5,402	54,885
94	本 宮 市	均一	12,931	-	8,735	2,818	24,484	2,410	0	0	0	3,423	25,497

第8表-3 保険税の課税状況（一般被保険者分・後期高齢者支援金分）

番号	保険者名	均一・不均一賦課の別	税率及び算定額内訳								算定額計	軽減額	減 免 額		課税限度額を超える額	月割り・所得更正増減額	調定総額
			所 得 割		資 産 割		均 等 割		平 等 割				災害等	その他			
			税率	金額	税率	金額	税率	金額	税率	金額							
			%	千円	%	千円	円	千円	円	千円	千円	千円	千円	千円	千円	千円	千円
	平成 22 年度	-	2.30	6,373,007	8.87	570,154	7,665	3,757,424	7,140	1,830,161	12,530,747	1,339,535	1,636	4,222	1,011,783	-260,339	9,912,312
	平成 23 年度	-	2.35	6,196,508	8.86	484,070	7,791	3,743,292	7,210	1,843,314	12,267,182	1,379,476	1,434,418	34,737	844,863	-122,149	8,461,328
	平成 24 年度	-	2.42	6,632,535	8.38	393,828	7,703	3,850,282	7,094	1,871,406	12,748,050	1,492,933	1,363,744	21,531	1,043,147	63,324	8,896,039
	平成 25 年度	-	2.32	7,542,301	6.52	341,347	8,083	3,817,171	7,217	1,893,526	13,594,342	1,359,519	1,079,790	5,282	1,351,750	-185,105	9,623,054
	平成 26 年度	-	2.33	7,919,216	7.56	217,405	8,351	3,769,022	7,349	1,892,733	13,798,375	1,490,906	1,133,258	68,274	1,326,375	-179,266	9,600,296
	市 計	-	2.63	6,193,153	3.47	65,110	7,276	2,692,154	6,808	1,407,156	10,357,573	1,111,270	398,718	4,400	1,082,232	-56,464	7,704,489
	町 村 計	-	2.25	1,726,063	7.98	152,295	8,707	1,076,868	7,504	485,577	3,440,802	379,636	734,540	63,874	244,143	-122,802	1,895,807
1	福島市	均一	2.90	1,096,556	-	-	6,000	392,502	6,600	248,370	1,737,428	156,838	2,884	516	170,891	-14,481	1,391,818
2	二本松市	均一	3.39	285,236	-	-	10,400	144,924	9,400	70,521	500,681	51,450	345	122	50,932	-3,407	394,425
3	郡山市	均一	3.00	1,415,431	-	-	7,200	557,294	6,700	294,443	2,267,168	234,351	1,405	1,524	305,067	47	1,724,868
4	須賀川市	均一	2.51	265,392	-	-	7,700	150,096	7,700	78,748	494,236	63,379	327	143	34,395	-4,503	391,489
5	白河市	均一	1.83	172,081	5.08	23,093	5,400	90,990	6,700	64,090	350,254	44,294	210	84	18,044	-36,056	251,566
6	会津若松市	均一	2.40	376,320	-	-	6,400	195,386	6,400	111,578	683,284	89,431	441	139	45,291	-3,035	544,947
7	喜多市	均一	2.03	118,125	3.80	11,989	5,400	66,710	5,500	38,584	235,408	32,071	128	0	10,844	9,433	201,798
8	いわき市	均一	2.90	1,295,910	-	-	7,900	628,240	5,800	270,858	2,195,008	264,347	5,597	1,173	216,454	4,274	1,711,711
10	相馬市	均一	2.30	174,975	8.30	19,765	4,900	46,133	6,700	34,415	275,288	21,256	1,593	143	42,387	1,275	211,184
11	川俣町	均一	4.55	80,616	-	-	11,000	39,633	10,700	22,098	142,347	17,630	13,664	44	15,301	62	95,770
13	桑折町	均一	1.51	28,267	8.26	6,045	5,600	17,942	5,400	9,238	61,492	7,112	112	22	776	-276	53,194
14	国見町	均一	2.36	44,842	2.75	1,674	9,000	26,586	7,400	11,731	84,833	9,228	12	90	4,611	-5,966	64,926
21	大玉村	均一	2.03	22,797	-	-	8,300	14,367	7,800	7,652	44,816	5,112	0	0	1,961	-222	37,521
27	鏡石町	均一	2.20	40,410	6.00	5,060	7,100	25,390	6,300	11,315	82,175	9,620	42	0	3,825	-645	68,043
29	天栄村	均一	2.55	22,581	-	-	9,000	14,058	8,000	6,616	43,255	5,503	0	0	1,939	1,332	37,145
30	南会津町	均一	2.60	73,022	-	-	12,400	65,732	0	0	138,754	18,105	0	156	6,511	-15,089	98,893
31	下郷町	均一	3.00	30,633	9.60	3,967	8,400	15,548	7,200	7,157	57,305	6,143	0	554	4,881	-1,484	44,243
33	檜枝岐村	均一	1.77	2,057	8.40	424	7,920	1,584	8,400	800	4,865	514	0	0	16	-274	4,061
36	只見町	均一	1.06	7,326	-	-	4,000	4,792	2,500	1,723	13,841	1,749	0	0	77	-372	11,643
38	磐梯町	均一	1.96	8,268	6.42	1,468	7,700	6,241	6,300	2,863	18,840	2,638	14	0	735	566	16,019
39	猪苗代町	均一	2.19	47,567	6.00	7,149	8,200	31,390	6,700	13,834	99,940	11,604	0	21	4,232	-1,253	82,830
42	北塩原村	均一	2.20	10,446	8.00	2,186	7,500	7,182	4,500	2,287	22,101	2,735	30	0	783	109	18,662
45	西会津町	均一	2.32	22,765	6.70	3,008	8,700	17,652	6,800	7,662	51,087	7,189	36	15	998	-1,194	41,655
47	会津坂下町	均一	2.94	70,798	9.12	10,483	8,400	36,931	11,800	27,237	145,449	17,020	21	0	10,493	-154	117,761
48	湯川村	均一	1.77	9,212	6.27	1,717	8,920	6,152	8,820	3,351	20,432	1,882	34	0	952	193	17,757
49	柳津町	均一	2.64	12,206	8.47	1,133	6,300	6,868	5,500	3,205	23,412	3,056	0	0	627	-45	19,684
51	会津美里町	均一	2.70	80,027	3.00	4,434	9,500	54,701	9,000	27,842	167,003	21,127	42	21	6,788	-3,562	135,463
53	三島町	均一	1.87	3,697	15.13	915	6,100	2,904	4,500	1,308	8,824	1,321	0	0	180	-118	7,205
54	金山町	均一	2.00	9,557	10.84	1,391	8,400	5,617	6,900	2,785	19,350	2,514	0	0	2,171	-50	14,615
55	昭和村	均一	2.50	10,259	5.00	248	9,150	3,928	7,850	1,975	16,410	1,664	0	0	3,416	-425	10,905
56	棚倉町	均一	2.37	42,616	10.41	10,310	10,400	37,596	8,400	15,475	105,997	14,640	4	0	6,471	-2,458	82,424
57	矢祭町	均一	1.27	12,477	6.73	2,800	5,900	10,354	4,900	4,687	30,318	3,824	0	57	303	-1,692	24,442
58	塙町	均一	1.41	20,957	7.67	4,959	5,600	14,022	4,500	5,789	45,727	5,109	0	0	1,402	-462	38,754
59	鮫川村	均一	1.61	9,832	12.85	2,417	8,000	8,151	6,400	3,353	23,753	2,845	0	0	810	-14	20,084
60	西郷村	均一	2.10	49,686	9.80	10,569	7,280	33,095	9,240	23,453	116,803	14,785	100	0	6,267	-848	94,803
63	泉崎村	均一	1.80	15,779	6.00	2,602	6,500	11,011	8,600	7,617	37,009	488	0	0	673	-2,507	33,341
64	中島村	均一	1.47	18,051	4.84	2,002	8,860	13,069	8,440	5,824	38,946	2,363	81	0	2,980	-2,079	31,443
65	矢吹町	均一	1.45	48,430	5.00	7,636	6,900	37,674	8,400	24,215	117,955	16,427	38	28	4,343	-9,817	87,302
67	石川町	均一	3.25	82,553	-	-	8,180	41,071	7,090	19,653	143,277	16,031	0	0	7,915	-13,959	105,372
68	玉川村	均一	3.03	30,571	-	-	11,100	21,601	9,000	9,018	61,190	8,125	0	0	3,778	-1,297	47,990
69	平田村	均一	3.26	33,776	-	-	11,560	23,432	9,640	9,729	66,937	8,968	0	0	4,458	-285	53,226
70	浅川町	均一	3.17	28,131	-	-	10,990	18,331	8,780	8,227	54,689	7,120	0	0	3,733	333	44,169

番号	保険者名	均一・不均一 賦課の別	税率及び算定額内訳								算定額計	軽減額	減 免 額		課税限度額を 超える額	月 割 り ・ 所 得 更 正 増 減 額	調定総額
			所 得 割		資 産 割		均 等 割		平 等 割				災害等	その他			
			税率	金額	税率	金額	税率	金額	税率	金額							
71	古殿町	均一	3.60	32,694	1.60	571	11,500	18,182	10,400	8,135	59,582	6,445	6	0	5,186	-1,007	46,938
72	三春町	均一	2.10	51,360	6.00	4,830	6,900	30,676	5,400	13,156	100,022	11,389	56	24	3,146	378	85,785
73	小野町	均一	1.90	30,698	6.00	3,395	7,000	19,831	6,800	10,101	64,025	7,536	94	0	2,721	-846	52,828
79	広野町	均一	1.60	18,097	7.15	953	8,900	13,359	7,000	5,936	38,345	3,702	30,787	0	1,840	-370	1,646
80	檜葉町	均一	2.18	37,824	15.05	9,146	11,700	31,859	9,200	13,354	92,183	8,915	76,960	0	6,243	-65	0
81	富岡町	均一	2.48	99,575	13.20	19,990	13,300	71,115	10,400	29,377	220,057	20,383	160,677	0	24,114	-14,883	0
82	川内村	均一	1.67	10,627	6.86	743	8,700	8,891	7,900	4,649	24,910	5,694	19,151	0	65	0	0
83	大熊町	均一	1.88	57,231	13.45	-	11,650	43,404	9,840	18,656	119,291	12,253	99,486	0	7,552	0	0
84	双葉町	均一	2.69	53,335	10.62	-	11,000	27,874	8,300	10,638	91,847	10,894	0	62,842	12,027	-6,084	0
85	浪江町	均一	3.15	204,211	6.70	11,419	10,600	90,725	9,400	40,553	346,908	25,704	247,463	0	45,553	-28,188	0
86	葛尾村	均一	1.23	6,965	8.40	766	9,200	5,057	8,600	2,112	14,900	1,226	12,545	0	644	-485	0
87	新地町	均一	1.65	27,422	9.10	5,864	7,800	19,125	7,600	9,866	62,277	6,118	250	0	2,004	-6,684	47,221
90	飯館村	均一	2.60	65,812	7.87	21	9,400	22,165	8,600	9,325	97,323	5,186	72,835	0	18,642	-616	44
91	田村市	均一	1.85	137,430	3.00	6,574	6,000	66,726	5,300	30,003	240,733	22,081	28,815	6	20,758	-4,285	164,788
92	南相馬市	均一	2.50	399,405	2.00	3,689	6,000	122,646	6,000	63,618	589,358	46,230	356,874	386	92,452	-2,521	90,895
93	伊達市	均一	3.46	346,333	-	-	9,910	165,527	8,400	74,892	586,752	64,092	0	164	61,769	371	461,098
94	本宮市	均一	2.73	109,959	-	-	9,000	64,980	7,200	27,036	201,975	21,450	99	0	12,948	-3,576	163,902

第8表-4 保険税の課税状況（退職被保険者分・後期高齢者支援金分）

番号	保険者名	均一・不均一 賦課の別	算定額内訳				算定額計	軽減額	減 免 額		課税限度額を超え る額	月 割 り ・ 所 得 更 正 増 減 額	調定総額
			所 得 割	資 産 割	均 等 割	平 等 割			災 害 等	そ の 他			
			金額	金額	金額	金額							
	平成 22 年度	-	508,647	56,900	264,192	109,642	939,381	74,198	36	33	47,219	17,481	835,376
	平成 23 年度	-	564,531	58,374	305,934	128,318	1,057,157	92,482	100,221	6,006	48,436	1,369	811,381
	平成 24 年度	-	588,027	48,310	329,873	135,559	1,101,767	107,308	112,233	3,760	56,627	-10,562	811,277
	平成 25 年度	-	614,642	38,829	304,934	126,434	1,084,837	95,009	75,250	63	68,923	-57,373	788,219
	平成 26 年度	-	533,074	21,029	262,695	107,168	923,967	90,741	77,682	88	69,137	-36,030	650,289
	市 計	-	419,194	6,942	191,128	80,098	697,362	70,102	24,424	65	48,930	-45,297	508,544
	町 村 計	-	113,880	14,087	71,567	27,070	226,605	20,639	53,258	23	20,207	9,267	141,745
1	福 島 市	均一	56,949	-	20,994	10,428	88,371	7,601	357	1	4,596	-5,869	69,947
2	二 本 松 市	均一	26,685	-	16,006	6,023	48,714	4,828	0	0	2,320	-3,172	38,394
3	郡 山 市	均一	96,782	-	38,880	16,815	152,477	15,283	0	4	16,292	-10,375	110,523
4	須 賀 川 市	均一	21,180	-	12,305	5,236	38,721	4,838	5	0	2,065	-2,794	29,019
5	白 河 市	均一	8,954	1,708	4,649	2,608	17,919	1,894	0	0	1,342	1,727	16,410
6	会津若松市	均一	36,981	-	18,067	8,414	63,462	6,793	33	0	2,306	-5,297	49,033
7	喜 多 方 市	均一	11,841	1,678	8,300	3,593	25,412	3,138	0	0	414	-324	21,536
8	い わ き 市	均一	84,004	-	39,547	14,077	137,628	15,098	0	0	11,076	-7,857	103,597
10	相 馬 市	均一	12,209	2,279	3,327	2,059	19,874	1,324	81	31	2,971	-1,887	13,580
11	川 俣 町	均一	12,411	-	4,235	2,011	18,657	1,472	1,241	0	13,623	9,030	11,351
13	桑 折 町	均一	1,687	520	1,445	645	4,297	537	3	0	8	-479	3,270
14	国 見 町	均一	2,661	170	2,052	770	5,653	662	0	0	1	163	5,153
21	大 玉 村	均一	1,970	-	1,336	554	3,860	473	0	0	1	405	3,791
27	鏡 石 町	均一	2,377	485	1,683	650	5,195	611	0	0	28	-318	4,238
29	天 栄 村	均一	1,208	-	882	304	2,394	311	0	0	0	177	2,260
30	南 会 津 町	均一	2,019	-	1,872	0	3,891	410	0	0	60	-674	2,747
31	下 郷 町	均一	1,668	382	1,285	427	3,762	509	0	23	509	511	3,232
33	檜 枝 岐 村	均一	146	22	103	50	321	23	0	0	0	-60	238
36	只 見 町	均一	510	-	292	72	874	76	0	0	0	-133	665
38	磐 梯 町	均一	1,273	359	1,224	496	3,352	460	0	0	0	-300	2,592
39	猪 苗 代 町	均一	4,422	834	3,116	1,141	9,513	930	0	0	204	-635	7,744
42	北 塩 原 村	均一	299	70	240	59	668	43	0	0	0	-77	548
45	西 会 津 町	均一	2,272	291	1,757	631	4,951	579	0	0	73	-48	4,251
47	会津坂下町	均一	7,582	1,454	3,973	2,333	15,342	1,290	0	0	386	-631	13,035
48	湯 川 村	均一	1,316	334	1,043	441	3,134	268	5	0	7	43	2,897
49	柳 津 町	均一	675	100	410	165	1,350	170	0	0	0	-314	866
51	会津美里町	均一	8,335	626	5,719	2,234	16,914	1,905	46	0	203	77	14,837
53	三 島 町	均一	165	22	124	41	352	37	0	0	0	81	396
54	金 山 町	均一	671	183	655	273	1,782	228	0	0	0	-201	1,353
55	昭 和 村	均一	617	22	394	157	1,190	163	0	0	140	-2	885
56	棚 倉 町	均一	2,800	927	1,986	662	6,375	558	0	0	288	-300	5,229
57	矢 祭 町	均一	553	195	490	203	1,441	169	0	0	1	-5	1,266
58	塙 町	均一	1,131	467	1,075	385	3,058	353	0	0	28	-401	2,276
59	鮫 川 村	均一	330	191	498	166	1,185	166	0	0	0	-1	1,021
60	西 郷 村	均一	4,545	1,476	2,635	1,585	10,241	889	0	0	179	-532	8,641
63	泉 崎 村	均一	760	148	682	415	2,005	10	0	0	0	-300	1,695
64	中 島 村	均一	228	64	222	93	607	47	0	0	0	181	741
65	矢 吹 町	均一	1,469	286	1,221	538	3,514	417	17	0	16	478	3,542
67	石 川 町	均一	2,884	-	2,061	749	5,694	926	0	0	238	930	5,460
68	玉 川 村	均一	937	-	799	270	2,006	342	0	0	20	371	2,015

番号	保険者名	均一・不均一 賦課の別	算定額内訳				算定額計	軽減額	減 免 額		課税限度額を超え る 額	月 割 り ・ 所 得 更 正 増 減 額	調定総額
			所 得 割	資 産 割	均 等 割	平 等 割			災 害 等	そ の 他			
			金額	金額	金額	金額							
69	平 田 村	均一	1,775	-	1,607	554	3,936	513	0	0	9	-491	2,923
70	浅 川 町	均一	1,067	-	1,000	290	2,357	335	0	0	15	2,127	4,134
71	古 殿 町	均一	2,218	54	1,438	452	4,162	41	0	0	225	-602	3,294
72	三 春 町	均一	2,988	415	2,232	769	6,404	843	0	0	8	2	5,555
73	小 野 町	均一	2,499	444	1,995	833	5,771	729	0	0	40	-249	4,753
79	広 野 町	均一	1,532	107	1,006	301	2,946	188	2,678	0	104	35	11
80	檜 葉 町	均一	689	145	632	147	1,613	174	1,435	0	3	-1	0
81	富 岡 町	均一	8,867	2,424	5,440	1,646	18,377	928	16,317	0	1,482	350	0
82	川 内 村	均一	325	41	174	87	627	33	594	0	0	0	0
83	大 熊 町	均一	7,487	-	4,380	1,405	13,273	874	11,958	0	441	0	0
84	双 葉 町	均一	4,647	-	1,628	489	6,764	0	6,440	0	633	309	0
85	浪 江 町	均一	6,297	425	2,300	780	9,802	420	9,201	0	955	774	0
86	葛 尾 村	均一	175	47	163	72	457	25	504	0	0	72	0
87	新 地 町	均一	1,067	357	1,076	402	2,902	353	0	0	0	291	2,840
90	飯 館 村	均一	2,326	-	987	323	3,636	152	2,819	0	279	-386	0
91	田 村 市	均一	11,146	921	6,426	2,360	20,853	1,913	0	0	565	-4,284	14,091
92	南 相 馬 市	均一	27,079	356	8,010	3,210	38,655	2,704	23,948	29	3,480	-4,096	4,398
93	伊 達 市	均一	19,370	-	10,891	4,074	34,335	3,660	0	0	1,390	-2,629	26,656
94	本 宮 市	均一	6,014	-	3,726	1,201	10,941	1,028	0	0	113	1,560	11,360

第8表-5 保険税の課税状況（一般被保険者＋退職被保険者・介護納付金分）

番号	保険者名	均一・不 均一賦課 の別	税率及び算定額内訳								算定額計	軽減額	減 免 額		課税限度額を 超える額	月 割 り ・ 所 得 更 正 増 減 額	調定総額
			所 得 割		資 産 割		均 等 割		平 等 割				災害等	その他			
			税率	金額	税率	金額	税率	金額	税率	金額							
			%	千円	%	千円	円	千円	円	千円	千円	千円	千円	千円	千円	千円	千円
	平成 22 年度	-	1.80	2,790,692	7.43	236,378	8,546	1,723,793	5,389	915,930	5,666,791	590,702	2,353	565	428,747	-13,072	4,629,407
	平成 23 年度	-	1.97	2,881,179	8.01	210,256	8,979	1,829,694	5,769	979,361	5,900,491	655,568	705,043	13,137	341,595	-46,588	4,139,540
	平成 24 年度	-	2.06	3,086,079	7.76	167,405	8,899	1,882,260	5,718	998,968	6,134,710	712,096	673,195	10,138	429,203	-58,105	4,251,960
	平成 25 年度	-	2.04	3,500,152	6.40	133,053	9,563	1,824,099	5,935	973,863	6,431,166	616,195	524,488	859	586,705	-207,013	4,502,632
	平成 26 年度	-	2.08	3,516,081	7.66	80,484	9,948	1,762,201	6,110	946,808	6,305,574	653,855	574,925	671	499,724	-237,973	4,338,426
	市 計	-	2.18	2,576,312	3.33	14,691	8,299	1,204,542	5,511	688,246	4,483,791	474,164	163,753	497	371,667	-136,316	3,337,394
	町 村 計	-	2.07	939,769	8.17	65,793	10,481	557,659	6,276	258,562	1,821,783	179,691	411,172	174	128,057	-101,657	1,001,032
1	福島市	均一	2.50	438,419	-	-	7,800	194,477	5,700	115,026	747,922	69,454	1,884	314	67,280	-16,859	592,131
2	二本松市	均一	2.45	121,986	-	-	11,100	70,652	6,400	31,482	224,120	22,313	165	7	15,727	-6,608	179,300
3	郡山市	均一	1.90	468,822	-	-	7,600	243,519	4,300	110,720	823,061	91,094	459	2	64,865	-19,740	646,901
4	須賀川市	均一	1.95	120,552	-	-	8,200	70,955	5,600	36,859	228,366	28,009	48	0	10,437	-6,805	183,067
5	白河市	均一	2.50	125,886	-	-	10,000	70,690	2,000	11,516	208,092	21,357	57	0	16,576	-24,725	145,377
6	会津若松市	均一	1.90	159,955	-	-	7,400	96,607	6,000	62,928	319,490	42,224	139	0	10,979	-9,655	256,493
7	喜多方市	均一	1.66	57,837	4.00	6,351	5,800	32,166	6,200	27,449	123,803	17,358	47	0	4,833	5,813	107,378
8	いわき市	均一	2.50	537,023	-	-	6,400	199,635	6,300	161,922	898,580	100,895	2,886	6	82,736	-14,959	697,098
10	相馬市	均一	1.70	74,477	1.90	2,154	5,200	20,790	5,700	18,012	115,433	9,358	505	26	15,216	-2,158	88,170
11	川俣町	均一	4.10	44,579	-	-	10,100	16,038	8,800	11,387	72,004	6,685	8,072	0	9,329	-2,395	45,523
13	桑折町	均一	2.11	19,672	13.63	4,137	9,200	11,813	5,800	5,962	41,584	4,382	148	0	1,918	-1,973	33,163
14	国見町	均一	2.48	24,400	3.30	841	12,500	15,188	7,000	6,972	47,401	4,890	0	41	3,427	-3,912	35,131
21	大玉村	均一	1.78	11,762	-	-	10,000	7,840	6,500	4,043	23,645	2,753	0	0	838	980	21,034
27	鏡石町	均一	2.50	25,987	2.00	826	8,200	11,726	6,500	7,306	45,845	4,426	4	0	2,977	0	38,438
29	天栄村	均一	1.81	10,428	-	-	10,000	7,380	6,000	3,288	21,096	2,442	0	0	487	466	18,633
30	南会津町	均一	1.70	27,076	-	-	12,100	26,100	0	0	53,176	6,336	0	71	1,112	-8,133	37,524
31	下郷町	均一	1.48	8,784	9.90	2,020	9,540	8,510	4,800	3,245	22,559	3,069	0	0	503	-1,018	17,969
33	檜枝岐村	均一	1.41	1,191	8.16	238	9,480	967	6,480	434	2,830	186	0	0	0	-284	2,360
36	只見町	均一	2.47	9,316	-	-	10,800	5,314	6,300	2,501	17,131	1,616	0	0	711	-1,199	13,605
38	磐梯町	均一	2.54	6,872	9.85	1,230	13,000	5,023	7,100	2,185	15,310	2,001	20	0	1,012	789	13,066
39	猪苗代町	均一	2.12	26,771	6.00	3,645	10,700	18,083	6,000	7,890	56,389	5,999	0	0	2,427	-1,656	46,307
42	北塩原村	均一	1.50	4,250	4.70	762	7,500	3,532	4,300	1,482	10,026	1,381	23	0	105	69	8,586
45	西会津町	均一	2.50	15,238	10.50	2,041	12,600	11,907	6,700	5,072	34,258	4,273	41	0	957	-1,729	27,258
47	会津坂下町	均一	1.88	28,149	6.72	3,758	8,400	16,506	6,000	9,074	57,487	6,138	0	0	1,883	-9,137	40,329
48	湯川村	均一	1.73	5,169	7.13	933	10,540	3,466	7,240	1,908	11,476	1,086	4	0	261	378	10,503
49	柳津町	均一	2.31	5,891	8.39	448	7,700	3,380	4,400	1,541	11,260	1,348	0	0	372	-194	9,346
51	会津美里町	均一	2.10	38,844	3.50	2,735	9,800	26,627	7,800	16,279	84,485	9,878	41	0	2,012	-4,152	68,402
53	三島町	均一	2.00	1,568	27.44	474	8,500	1,619	4,500	699	4,360	727	0	0	10	74	3,697
54	金山町	均一	2.00	4,518	10.00	493	10,000	2,904	7,000	1,678	9,593	1,195	0	0	650	-297	7,451
55	昭和村	均一	1.60	3,449	5.00	92	9,200	1,727	5,500	840	6,108	648	0	0	433	-120	4,907
56	棚倉町	均一	2.03	22,157	10.73	5,506	12,200	19,569	7,000	8,414	55,646	7,144	4	0	3,922	-2,511	42,065
57	矢祭町	均一	1.39	8,404	9.23	1,809	9,000	7,164	5,200	3,250	20,627	2,317	0	62	131	-1,314	16,803
58	塙町	均一	1.40	12,575	9.59	3,102	8,000	9,200	4,600	3,951	28,828	3,099	0	0	755	-954	24,020
59	鮫川村	均一	1.90	6,718	18.91	1,809	12,600	6,197	7,100	2,627	17,351	2,032	0	0	379	-4	14,936
60	西郷村	均一	1.70	22,940	3.00	1,606	6,800	12,430	4,700	6,815	43,791	4,042	10	0	1,804	-1,009	36,926
63	泉崎村	均一	2.20	11,427	2.00	415	9,000	7,308	4,000	2,420	21,570	2,110	0	0	633	-999	17,828
64	中島村	均一	1.02	7,423	3.40	722	9,500	5,995	5,200	2,314	16,454	894	50	0	287	-1,266	13,957
65	矢吹町	均一	2.40	46,131	2.98	1,990	8,800	19,914	5,200	9,272	77,307	6,910	55	0	7,832	-6,761	55,749
67	石川町	均一	3.55	52,119	-	-	12,270	27,926	7,590	13,403	93,448	9,998	0	0	6,979	-11,629	64,842
68	玉川村	均一	2.80	17,795	-	-	12,600	11,126	9,900	6,524	35,445	4,349	0	0	1,786	-1,206	28,104
69	平田村	均一	2.75	19,689	-	-	13,880	13,644	8,070	5,843	39,176	4,441	0	0	1,913	-1,301	31,521
70	浅川町	均一	2.82	13,058	-	-	13,150	8,166	7,340	3,501	24,725	2,944	0	0	1,377	564	20,968

番号	保険者名	均一・不 均一賦課 の別	税率及び算定額内訳								算定額計	軽減額	減 免 額		課税限度額を 超える額	月 割 り ・ 所 得 更 正 増 減 額	調定総額
			所 得 割		資 産 割		均 等 割		平 等 割				災害等	その他			
			税率	金額	税率	金額	税率	金額	税率	金額							
71	古殿町	均一	2.10	13,163	1.30	266	10,900	8,600	6,400	3,712	25,741	2,614	5	0	702	-1,145	21,275
72	三春町	均一	2.85	37,263	0.90	303	8,000	15,190	7,400	10,989	63,745	6,448	20	0	3,714	409	53,972
73	小野町	均一	1.77	17,882	5.00	1,328	8,900	12,158	6,400	6,708	38,076	4,306	82	0	1,305	-1,698	30,685
79	広野町	均一	1.53	9,873	7.79	525	10,800	7,355	5,900	3,168	20,921	1,612	16,028	0	1,306	-714	1,261
80	檜葉町	均一	1.79	17,231	14.53	4,133	13,300	14,351	7,300	6,205	41,920	3,277	36,388	0	2,222	-33	0
81	富岡町	均一	1.77	46,038	9.99	8,851	13,800	32,471	7,600	14,060	101,420	7,676	75,901	0	8,711	-9,132	0
82	川内村	均一	1.33	6,061	6.26	301	9,500	4,560	5,800	2,268	13,190	3,013	10,090	0	87	0	0
83	大熊町	均一	1.59	29,316	11.46	-	14,170	22,275	7,960	9,636	61,227	5,648	52,201	0	3,378	0	0
84	双葉町	均一	2.63	34,646	16.82	-	12,900	14,706	7,900	6,849	56,201	5,683	36,692	0	9,769	-4,057	0
85	浪江町	均一	3.15	117,576	8.00	6,030	14,700	52,361	8,400	23,284	199,251	12,628	135,988	0	31,947	-18,688	0
86	葛尾村	均一	0.92	3,256	9.24	301	10,400	2,239	5,800	948	6,744	529	5,820	0	161	-234	0
87	新地町	均一	1.78	16,775	7.80	2,107	7,100	7,234	5,400	4,433	30,549	2,544	89	0	1,157	-3,907	22,852
90	飯館村	均一	1.72	26,339	7.02	16	10,000	9,870	5,800	4,182	40,407	1,974	33,396	0	4,376	-625	36
91	田村市	均一	1.80	91,258	3.50	4,079	7,600	40,767	5,000	19,970	156,074	12,513	18,582	5	16,169	-6,894	101,911
92	南相馬市	均一	1.75	159,686	2.50	2,107	6,000	51,858	6,500	43,355	257,006	21,873	138,964	137	30,605	-22,243	43,184
93	伊達市	均一	3.07	171,865	-	-	11,690	82,286	6,630	36,286	290,437	28,279	0	0	31,745	-9,195	221,218
94	本宮市	均一	2.15	48,546	-	-	10,000	30,140	5,500	12,721	91,407	9,437	17	0	4,499	-2,288	75,166

第9表-1 保険給付状況(一般被保険者分)-その1-

番号	保険者名	療養の給付等											
		入院			入院外			歯科			小計		
		件数	日数	費用額	件数	日数	費用額	件数	日数	費用額	件数	日数	費用額
	平成 22 年度	123,523	2,141,912	56,566,857,474	4,117,408	6,534,111	51,390,636,183	702,154	1,667,651	10,152,189,030	4,943,085	10,343,674	118,109,682,687
	平成 23 年度	121,793	2,095,320	57,756,712,184	4,129,136	6,493,295	51,854,090,278	750,066	1,735,866	11,427,941,203	5,000,995	10,324,481	121,038,743,665
	平成 24 年度	121,486	2,081,875	59,376,334,930	4,279,762	6,700,522	54,008,052,473	803,803	1,760,056	11,614,663,130	5,205,051	10,542,453	124,999,050,533
	平成 25 年度	118,281	2,000,307	58,156,144,533	4,187,559	6,328,458	53,845,901,257	783,229	1,663,770	10,737,872,204	5,089,069	9,992,535	122,739,917,994
	平成 26 年度	115,903	1,947,921	58,194,196,999	4,150,151	6,273,464	54,129,360,228	781,844	1,614,670	10,544,403,019	5,047,898	9,836,055	122,867,960,246
	市計	86,772	1,467,675	43,742,171,512	3,169,426	4,776,074	40,440,292,312	597,356	1,227,093	7,896,753,279	3,853,554	7,470,842	92,079,217,103
	町村計	28,654	475,079	14,249,281,827	947,086	1,451,744	13,267,773,616	176,274	373,457	2,560,284,190	1,152,014	2,300,280	30,077,339,633
	市町村計	115,426	1,942,754	57,991,453,339	4,116,512	6,227,818	53,708,065,928	773,630	1,600,550	10,457,037,469	5,005,568	9,771,122	122,156,556,736
	国保組合計	477	5,167	202,743,660	33,639	45,646	421,294,300	8,214	14,120	87,365,550	42,330	64,933	711,403,510
1	福島市	13,869	229,045	6,809,876,724	568,004	849,144	6,599,690,910	106,619	212,722	1,393,926,880	688,492	1,290,911	14,803,494,514
2	二本松市	3,657	65,583	1,817,121,015	112,513	155,931	1,356,463,765	17,569	36,027	255,039,420	133,739	257,541	3,428,624,200
3	郡山市	16,761	282,464	8,837,369,838	591,420	907,801	8,479,434,961	120,285	258,425	1,592,822,694	728,466	1,448,690	18,909,627,493
4	須賀川市	4,320	69,063	2,192,223,985	153,956	231,087	2,013,787,170	27,940	60,613	389,585,280	186,216	360,763	4,595,596,435
5	白河市	3,087	47,757	1,631,631,564	118,669	192,406	1,701,918,288	24,432	52,714	336,640,800	146,188	292,877	3,670,190,652
6	会津若松市	6,250	96,828	3,287,110,198	242,567	348,910	3,061,010,706	49,802	103,270	657,145,620	298,619	549,008	7,005,266,524
7	喜多方市	3,676	68,047	1,779,591,883	93,889	140,395	1,223,786,398	17,405	36,830	229,823,200	114,970	245,272	3,232,801,481
8	いわき市	19,409	353,766	9,882,892,090	721,505	1,112,022	8,971,806,220	128,680	259,186	1,642,062,150	869,594	1,724,974	20,496,760,460
10	相馬市	2,429	35,348	1,080,536,718	84,647	122,358	1,020,257,362	14,836	30,371	197,651,860	101,912	188,077	2,298,445,940
11	川俣町	1,121	21,258	473,062,690	30,128	43,669	375,022,533	4,890	10,380	64,326,520	36,139	75,307	912,411,743
13	桑折町	706	10,993	314,841,939	27,484	41,381	325,439,215	5,569	12,207	72,994,470	33,759	64,581	713,275,624
14	国見町	753	13,533	342,262,410	22,412	32,379	256,625,150	4,725	9,938	65,919,490	27,890	55,850	664,807,050
21	大玉村	501	8,001	253,434,480	13,072	20,097	200,445,460	2,729	5,778	42,077,270	16,302	33,876	495,957,210
27	鏡石町	741	10,360	389,081,264	28,070	40,834	359,328,476	4,837	10,857	62,514,020	33,648	62,051	810,923,760
29	天栄村	319	5,234	149,619,120	12,520	18,692	177,379,718	1,721	3,906	24,353,890	14,560	27,832	351,352,728
30	南会津町	1,193	18,498	599,705,850	39,602	52,866	533,716,070	6,446	12,988	100,413,480	47,241	84,352	1,233,835,400
31	下郷町	467	8,015	251,029,390	14,881	20,461	231,562,830	2,457	5,214	42,714,900	17,805	33,690	525,307,120
33	檜枝岐村	59	797	37,527,460	1,679	1,993	19,592,650	239	456	3,201,960	1,977	3,246	60,322,070
36	只見町	283	3,731	154,019,730	9,091	11,683	119,319,560	1,896	3,453	25,457,000	11,270	18,867	298,796,290
38	磐梯町	254	4,031	119,834,070	6,319	8,920	87,271,510	1,363	2,862	18,156,530	7,936	15,813	225,262,110
39	猪苗代町	871	13,273	406,386,530	28,661	40,244	365,635,230	4,699	9,930	68,043,220	34,231	63,447	840,064,980
42	北塩原村	243	4,383	135,849,720	6,357	9,009	93,397,070	1,200	2,375	16,339,550	7,800	15,767	245,586,340
45	西会津町	445	7,457	232,777,360	14,545	19,729	178,072,900	2,000	4,158	28,205,410	16,990	31,344	439,055,670
47	会津坂下町	1,231	20,443	607,944,870	35,263	54,795	554,936,710	6,174	12,789	85,082,720	42,668	88,027	1,247,964,300
48	湯川村	111	1,286	75,343,820	5,987	8,621	82,881,050	999	2,204	15,007,210	7,097	12,111	173,232,080
49	柳津町	312	5,393	166,949,930	8,493	12,017	128,808,130	971	1,854	17,842,400	9,776	19,264	313,600,460
51	会津美里町	1,306	19,669	685,896,662	47,010	68,580	683,964,842	8,358	17,797	124,040,610	56,674	106,046	1,493,902,114
53	三島町	135	1,812	79,905,610	4,163	5,594	54,678,210	546	1,089	9,795,510	4,844	8,495	144,379,330
54	金山町	257	4,597	130,120,470	6,152	8,061	86,763,390	763	1,317	12,608,320	7,172	13,975	229,492,180
55	昭和村	130	1,747	60,355,380	4,243	5,916	65,001,180	773	1,470	9,481,410	5,146	9,133	134,837,970
56	棚倉町	776	10,880	392,549,576	26,886	42,349	475,598,156	4,750	9,940	66,227,040	32,412	63,169	934,374,772
57	矢祭町	456	7,022	194,215,316	12,241	18,052	208,857,087	2,298	4,524	37,540,700	14,995	29,598	440,613,103
58	塙町	651	10,793	315,353,480	17,179	26,031	327,163,829	2,932	6,329	44,063,580	20,762	43,153	686,580,889
59	鮫川村	283	5,045	120,832,350	7,308	10,392	134,330,470	1,039	2,164	17,160,960	8,630	17,601	272,323,780
60	西郷村	857	11,217	438,667,350	35,492	58,480	475,695,980	7,240	16,981	98,492,330	43,589	86,678	1,012,855,660
63	泉崎村	441	7,253	221,761,490	13,123	20,348	185,844,870	2,326	4,962	32,220,830	15,890	32,563	439,827,190
64	中島村	287	4,627	152,259,650	10,975	15,907	144,526,000	1,992	4,275	28,926,080	13,254	24,809	325,711,730
65	矢吹町	1,150	19,232	572,974,630	36,929	56,907	541,752,560	6,822	14,654	94,670,810	44,901	90,793	1,209,398,000

番号	保険者名	療養の給付等											
		入院			入院外			歯科			小計		
		件数	日数	費用額	件数	日数	費用額	件数	日数	費用額	件数	日数	費用額
67	石川町	1,175	19,329	613,631,460	33,804	50,476	489,364,630	6,279	13,988	100,710,660	41,258	83,793	1,203,706,750
68	玉川村	424	6,777	225,937,890	14,566	20,524	179,979,710	2,409	5,495	39,944,890	17,399	32,796	445,862,490
69	平田村	523	8,932	247,085,520	13,319	20,848	228,390,120	2,182	4,917	32,913,890	16,024	34,697	508,389,530
70	浅川町	508	9,723	261,570,020	12,599	18,112	189,067,520	2,379	5,120	36,955,780	15,486	32,955	487,593,320
71	古殿町	276	4,218	144,577,550	11,254	15,914	134,592,810	1,738	3,730	24,226,830	13,268	23,862	303,397,190
72	三春町	884	14,930	592,717,520	33,136	48,146	474,931,500	5,459	11,613	78,364,610	39,479	74,689	1,146,013,630
73	小野町	764	13,582	385,740,210	21,307	31,609	336,188,030	3,156	7,664	50,228,150	25,227	52,855	772,156,390
79	広野町	498	10,254	234,297,610	15,823	25,598	209,797,650	2,551	4,774	32,342,760	18,872	40,626	476,438,020
80	檜葉町	750	13,818	363,220,980	26,909	46,087	393,986,660	5,499	11,441	80,131,680	33,158	71,346	837,339,320
81	富岡町	1,304	22,868	655,911,910	49,013	89,366	671,306,540	10,718	22,700	160,532,620	61,035	134,934	1,487,751,070
82	川内村	324	6,576	161,827,900	9,013	13,754	123,843,390	1,844	4,209	28,320,010	11,181	24,539	313,991,300
83	大熊町	968	17,692	449,136,860	34,872	63,018	504,070,620	8,286	16,522	113,882,510	44,126	97,232	1,067,089,990
84	双葉町	694	13,122	335,460,240	22,607	36,312	294,134,790	5,726	12,250	84,366,530	29,027	61,684	713,961,560
85	浪江町	1,825	30,061	844,795,970	77,092	131,980	992,370,570	16,041	33,116	238,672,470	94,958	195,157	2,075,839,010
86	葛尾村	125	1,903	74,280,200	4,880	7,303	61,331,730	810	1,609	11,608,810	5,815	10,815	147,220,740
87	新地町	614	9,686	289,566,930	19,962	27,987	263,128,560	4,377	8,926	55,391,300	24,953	46,599	608,086,790
90	飯舘村	659	11,028	294,960,460	20,665	30,703	247,677,950	4,066	8,532	63,812,470	25,390	50,263	606,450,880
91	田村市	2,391	41,298	1,262,846,444	87,669	126,963	1,167,419,971	12,265	25,927	189,894,540	102,325	194,188	2,620,160,955
92	南相馬市	5,220	81,311	2,379,027,493	195,870	299,551	2,465,739,925	38,088	73,290	479,672,775	239,178	454,152	5,324,440,193
93	伊達市	4,014	67,925	1,941,929,150	145,678	212,611	1,727,098,766	28,742	56,189	378,018,730	178,434	336,725	4,047,046,646
94	本宮市	1,689	29,240	840,014,410	53,039	76,895	651,877,870	10,693	21,529	154,869,330	65,421	127,664	1,646,761,610
301	歯科医師国保	274	2,215	109,583,660	23,067	31,036	242,610,560	3,562	5,925	36,964,230	26,903	39,176	389,158,450
302	医師国保	203	2,952	93,160,000	10,572	14,610	178,683,740	4,652	8,195	50,401,320	15,427	25,757	322,245,060

第9表-1 保険給付状況（一般被保険者分）-その2-

番号	保険者名	療養の給付等											
		調 剤			食 事 療 養			訪 問 看 護			合 計		
		件 数 (処方箋枚数)	費 用 額 (円)	(件数)	(日数)	費 用 額 (円)	件 数 (件)	日 数 (日)	費 用 額 (円)	件 数 (件)	日 数 (日)	費 用 額 (円)	
	平成 22 年度	2,420,629	3,075,513	27,912,492,146	116,914	5,643,397	3,756,498,781	5,393	28,151	292,786,250	7,369,107	10,371,825	150,071,459,864
	平成 23 年度	2,549,586	3,221,919	30,239,849,839	115,304	5,526,990	3,685,212,032	5,171	25,898	273,822,605	7,555,752	10,350,379	155,237,628,141
	平成 24 年度	2,686,038	3,337,312	31,561,847,157	114,291	5,449,032	3,665,128,104	5,859	29,627	318,667,400	7,896,948	10,572,080	160,544,693,194
	平成 25 年度	2,647,729	3,237,402	32,369,531,450	112,447	5,268,837	3,523,350,529	6,360	31,453	341,199,820	7,743,158	10,023,988	158,973,999,793
	平成 26 年度	2,652,398	3,200,172	32,365,312,065	110,094	5,144,350	3,436,321,707	6,669	33,557	366,117,250	7,706,965	9,869,612	159,035,711,268
	市 計	2,076,350	2,503,149	24,857,893,211	82,391	3,878,665	2,585,565,620	5,179	26,866	294,401,210	5,935,083	7,497,708	119,817,077,144
	町 村 計	557,129	674,944	7,284,510,134	27,256	1,253,095	842,446,053	1,465	6,468	69,369,800	1,710,608	2,306,748	38,273,665,620
	市町村計	2,633,479	3,178,093	32,142,403,345	109,647	5,131,760	3,428,011,673	6,644	33,334	363,771,010	7,645,691	9,804,456	158,090,742,764
	国保組合計	18,919	22,079	222,908,720	447	12,590	8,310,034	25	223	2,346,240	61,274	65,156	944,968,504
1	福 島 市	361,529	436,714	4,314,477,645	13,109	605,063	402,570,241	723	4,446	49,324,290	1,050,744	1,295,357	19,569,866,690
2	二 本 松 市	72,131	84,881	887,528,030	3,526	177,783	118,326,318	145	681	7,850,640	206,015	258,222	4,442,329,188
3	郡 山 市	336,949	407,931	4,130,557,002	15,952	740,975	493,351,139	1,985	8,468	94,700,000	1,067,400	1,457,158	23,628,235,634
4	須 賀 川 市	93,312	111,712	1,146,381,100	4,088	179,279	119,704,876	283	1,386	14,928,130	279,811	362,149	5,876,610,541
5	白 河 市	57,500	72,270	781,821,052	2,910	121,389	81,940,617	137	621	6,797,220	203,825	293,498	4,540,749,541
6	会津若松市	176,514	206,629	1,942,260,089	5,993	251,375	168,068,370	413	2,616	28,831,570	475,546	551,624	9,144,426,553
7	喜 多 方 市	64,848	77,798	786,025,167	3,463	180,216	121,329,971	149	361	4,213,580	179,967	245,633	4,144,370,199
8	い わ き 市	531,515	645,268	6,192,387,510	18,363	943,707	627,723,229	337	2,741	29,146,200	1,401,446	1,727,715	27,346,017,399
10	相 馬 市	45,147	55,265	586,725,783	2,246	92,097	61,490,786	246	1,489	15,317,140	147,305	189,566	2,961,979,649
11	川 俣 町	16,635	20,262	221,054,050	1,081	59,081	39,432,886	24	89	1,012,840	52,798	75,396	1,173,911,519
13	桑 折 町	20,352	24,756	233,997,400	679	29,173	19,308,379	46	272	2,726,220	54,157	64,853	969,307,623
14	国 見 町	15,770	18,895	205,395,120	726	37,310	24,668,696	2	4	53,600	43,662	55,854	894,924,466
21	大 玉 村	9,917	11,790	124,312,250	483	20,962	14,010,958	8	29	374,820	26,227	33,905	634,655,238
27	鏡 石 町	14,624	18,046	177,938,160	702	26,569	17,876,496	39	155	1,755,080	48,311	62,206	1,008,493,496
29	天 栄 村	7,694	9,384	88,167,910	306	14,063	9,474,576	41	166	1,854,330	22,295	27,998	450,849,544
30	南 会 津 町	18,937	22,392	288,262,640	1,108	46,334	30,875,670	16	57	617,150	66,194	84,409	1,553,590,860
31	下 郷 町	5,528	6,488	80,592,690	450	21,294	14,421,208	0	0	0	23,333	33,690	620,321,018
33	檜 枝 岐 村	585	630	7,237,860	56	1,873	1,233,536	0	0	0	2,562	3,246	68,793,466
36	只 見 町	6,315	7,049	90,583,920	258	8,196	5,368,944	0	0	0	17,585	18,867	394,749,154
38	磐 梯 町	4,949	5,720	62,432,160	247	11,016	7,507,438	17	53	595,280	12,902	15,866	295,796,988
39	猪 苗 代 町	21,275	25,099	289,290,600	835	34,729	23,631,148	17	119	1,192,830	55,523	63,566	1,154,179,558
42	北 塩 原 村	4,187	4,848	52,167,090	231	11,543	7,730,396	12	13	219,730	11,999	15,780	305,703,556
45	西 会 津 町	9,623	11,257	128,927,705	423	19,974	13,908,667	7	11	124,770	26,620	31,355	582,016,812
47	会津坂下町	12,608	15,245	153,091,690	1,172	54,169	36,377,866	62	237	2,494,160	55,338	88,264	1,439,928,016
48	湯 川 村	3,093	3,687	34,828,930	106	3,049	2,052,098	0	0	0	10,190	12,111	210,113,108
49	柳 津 町	3,327	4,007	46,028,690	299	13,426	8,997,334	13	41	424,900	13,116	19,305	369,051,384
51	会津美里町	27,674	32,084	315,335,560	1,243	52,048	35,161,920	78	476	5,109,860	84,426	106,522	1,849,509,454
53	三 島 町	2,260	2,583	30,481,120	131	4,917	3,389,960	0	0	0	7,104	8,495	178,250,410
54	金 山 町	3,674	4,118	46,285,390	240	12,376	8,318,150	10	38	362,650	10,856	14,013	284,458,370
55	昭 和 村	1,583	1,815	24,600,280	129	4,729	3,136,158	15	30	329,180	6,744	9,163	162,903,588
56	棚 倉 町	7,806	9,669	116,839,680	719	27,618	18,348,875	23	72	913,530	40,241	63,241	1,070,476,857
57	矢 祭 町	2,023	2,547	34,237,659	427	18,226	12,192,502	12	24	275,630	17,030	29,622	487,318,894
58	塙 町	3,061	3,769	47,792,520	602	27,956	18,771,406	5	16	183,580	23,828	43,169	753,328,395
59	鮫 川 村	2,358	2,780	39,139,560	264	13,601	9,137,484	7	15	221,190	10,995	17,616	320,822,014
60	西 郷 村	15,252	20,010	214,613,330	801	28,005	18,839,244	14	41	494,750	58,855	86,719	1,246,802,984
63	泉 崎 村	8,216	9,828	101,884,760	424	18,849	12,928,382	1	2	26,880	24,107	32,565	554,667,212
64	中 島 村	7,060	8,417	80,709,780	277	12,093	8,258,042	-3	-46	-485,070	20,311	24,763	414,194,482
65	矢 吹 町	21,646	26,206	260,602,810	1,059	47,972	32,213,174	50	404	4,047,070	66,597	91,197	1,506,261,054

番号	保険者名	療養の給付等											
		調 剤			食 事 療 養			訪 問 看 護			合 計		
		件 数	(処方箋枚数)	費 用 額	(件 数)	(日 数)	費 用 額	件 数	日 数	費 用 額	件 数	日 数	費 用 額
67	石川町	22,664	27,048	302,960,760	1,116	48,854	32,787,700	155	489	5,257,490	64,077	84,282	1,544,712,700
68	玉川村	11,137	13,133	131,184,020	394	17,509	11,703,202	42	265	2,859,480	28,578	33,061	591,609,192
69	平田村	7,804	9,573	146,110,430	505	23,494	15,993,512	84	386	3,800,380	23,912	35,083	674,293,852
70	浅川町	7,421	8,681	104,431,710	513	27,641	18,073,662	35	50	645,670	22,942	33,005	610,744,362
71	古殿町	7,371	8,611	87,892,120	261	11,051	7,482,732	65	152	1,573,830	20,704	24,014	400,345,872
72	三春町	21,944	26,319	264,426,380	830	38,332	27,724,054	145	555	6,294,810	61,568	75,244	1,444,458,874
73	小野町	9,618	11,355	131,234,650	740	37,060	24,554,464	82	280	3,238,280	34,927	53,135	931,183,784
79	広野町	11,440	14,095	163,237,370	478	27,744	18,915,934	0	0	0	30,312	40,626	658,591,324
80	檜葉町	19,683	24,502	268,735,660	718	37,162	24,653,020	30	252	2,454,970	52,871	71,598	1,133,182,970
81	富岡町	34,351	43,244	433,843,080	1,252	62,107	41,670,390	90	592	6,090,170	95,476	135,526	1,969,354,710
82	川内村	5,560	6,682	78,957,490	313	18,331	12,267,698	0	0	0	16,741	24,539	405,216,488
83	大熊町	25,068	31,302	328,200,070	925	48,068	32,326,820	38	179	1,937,420	69,232	97,411	1,429,554,300
84	双葉町	15,815	19,438	200,788,700	666	35,166	23,604,034	27	230	2,393,760	44,869	61,914	940,748,054
85	浪江町	51,995	64,375	690,662,740	1,741	79,666	53,424,474	94	371	4,184,860	147,047	195,528	2,824,111,084
86	葛尾村	3,382	4,049	38,901,540	123	5,194	3,464,544	2	5	78,290	9,199	10,820	189,665,114
87	新地町	9,867	12,149	134,232,640	588	25,599	16,990,716	13	69	755,630	34,833	46,668	760,065,776
90	飯舘村	13,977	17,007	181,879,460	615	28,966	19,237,504	47	275	2,879,800	39,414	50,538	810,447,644
91	田村市	58,091	69,070	647,044,080	2,272	108,113	71,330,800	185	630	7,033,430	160,601	194,818	3,345,569,265
92	南相馬市	129,504	156,134	1,709,009,438	5,007	217,043	145,678,079	240	1,434	14,824,410	368,922	455,586	7,193,952,120
93	伊達市	109,174	131,778	1,282,821,865	3,831	183,021	121,222,822	255	1,625	16,802,630	287,863	338,350	5,467,893,963
94	本宮市	40,136	47,699	450,854,450	1,631	78,604	52,828,372	81	368	4,631,970	105,638	128,032	2,155,076,402
301	歯科医師国保	13,030	15,214	129,280,930	249	4,577	3,050,046	11	125	1,253,620	39,944	39,301	522,743,046
302	医師国保	5,889	6,865	93,627,790	198	8,013	5,259,988	14	98	1,092,620	21,330	25,855	422,225,458

注：（ ）の枚数・件数・日数は、合計の件数・日数に含まない。

第9表-1 保険給付状況（一般被保険者分）-その3-

番号	保険者名	療 養 費 等														移送費		療養費等計	
		療 養 費																	
		診 療 費		補 装 具		柔 道 整 復 師		ア ン マ ・ マ ッ サ ー ジ は り ・ き ゅ う		そ の 他		合 計							
		件 数	費 用 額	件 数	費 用 額	件 数	費 用 額	件 数	費 用 額	件 数	費 用 額	件 数	費 用 額	件 数	費 用 額				
	平成 22 年度	4,144	73,675,195	2,578	85,257,612	155,701	1,252,636,360	6,185	126,740,464	418	7,903,983	169,026	1,546,213,614	5	282,727	171,459	1,546,496,341		
	平成 23 年度	79,205	39,328,656	2,664	87,233,098	166,965	1,320,134,456	6,269	133,246,555	3,686	10,867,993	258,789	1,590,810,758	7	449,397	259,051	1,591,260,155		
	平成 24 年度	141,751	137,498,674	3,293	101,887,527	174,087	1,301,351,470	6,803	152,373,948	1,701	9,480,503	327,635	1,702,592,122	8	260,872	328,020	1,702,852,994		
	平成 25 年度	9,892	143,381,840	2,605	86,191,430	164,515	1,184,844,633	7,600	146,636,430	358	4,215,627	184,970	1,565,269,960	9	447,325	185,366	1,565,717,285		
	平成 26 年度	6,223	108,651,655	2,659	92,855,791	163,321	1,180,564,697	7,941	154,407,286	358	5,072,389	180,502	1,541,551,818	5	461,640	180,850	1,542,013,458		
	市 計	5,104	85,859,918	1,982	65,278,425	133,041	971,252,604	6,566	131,047,001	98	1,487,151	146,791	1,254,925,099	2	300,290	147,131	1,255,225,389		
	町 村 計	1,076	20,251,267	650	26,469,521	28,457	199,331,949	1,359	23,166,655	255	3,515,138	31,797	272,734,530	3	161,350	31,805	272,895,880		
	市 町 村 計	6,180	106,111,185	2,632	91,747,946	161,498	1,170,584,553	7,925	154,213,656	353	5,002,289	178,588	1,527,659,629	5	461,640	178,936	1,528,121,269		
	国保組合計	43	2,540,470	27	1,107,845	1,823	9,980,144	16	193,630	5	70,100	1,914	13,892,189	0	0	1,914	13,892,189		
1	福 島 市	1,494	30,571,369	356	11,742,434	17,203	105,994,995	876	16,855,505	0	0	19,929	165,164,303	1	3,970	20,184	165,168,273		
2	二 本 松 市	134	1,510,235	75	2,309,000	4,334	30,350,112	120	2,930,095	0	0	4,663	37,099,442	0	0	4,726	37,099,442		
3	郡 山 市	634	11,519,678	302	11,932,456	32,457	231,118,394	1,576	38,895,700	1	28,110	34,970	293,494,338	0	0	34,970	293,494,338		
4	須 賀 川 市	263	3,424,132	85	3,615,456	5,240	36,394,785	173	5,659,565	0	0	5,761	49,093,938	0	0	5,773	49,093,938		
5	白 河 市	59	629,040	66	2,575,260	3,518	21,629,779	171	2,400,065	0	0	3,814	27,234,144	0	0	3,818	27,234,144		
6	会津若松市	281	4,195,230	218	6,021,456	3,489	20,138,044	174	4,552,980	0	0	4,162	34,907,710	0	0	4,163	34,907,710		
7	喜 多 方 市	159	6,529,131	86	2,235,632	1,599	9,831,337	4	26,300	67	1,308,480	1,915	19,930,880	0	0	1,919	19,930,880		
8	い わ き 市	1,161	14,576,190	438	13,971,895	41,751	352,539,165	2,350	50,151,201	0	0	45,700	431,238,451	0	0	45,700	431,238,451		
10	相 馬 市	106	2,170,428	74	2,019,029	3,325	22,612,686	72	1,751,315	1	14,040	3,578	28,567,498	0	0	3,578	28,567,498		
11	川 俣 町	0	0	25	943,778	724	5,056,603	79	682,519	36	637,490	864	7,320,390	0	0	864	7,320,390		
13	桑 折 町	0	0	11	363,493	729	4,756,963	36	326,665	1	16,151	777	5,463,272	0	0	777	5,463,272		
14	国 見 町	9	685,732	16	595,275	628	3,921,007	80	811,033	0	0	733	6,013,047	0	0	733	6,013,047		
21	大 玉 村	1	141,820	10	248,634	530	3,507,671	5	139,375	0	0	546	4,037,500	0	0	546	4,037,500		
27	鏡 石 町	31	1,229,730	18	1,084,054	1,190	9,751,079	1	3,060	0	0	1,240	12,067,923	0	0	1,240	12,067,923		
29	天 栄 村	3	15,730	12	574,739	565	3,715,224	0	0	0	0	580	4,305,693	0	0	580	4,305,693		
30	南 会 津 町	63	655,388	36	2,783,973	913	4,121,200	7	26,300	0	0	1,019	7,586,861	0	0	1,019	7,586,861		
31	下 郷 町	7	239,291	9	212,844	122	615,473	0	0	0	0	138	1,067,608	0	0	138	1,067,608		
33	檜 枝 岐 村	0	0	1	23,020	34	119,276	3	12,556	0	0	38	154,852	0	0	38	154,852		
36	只 見 町	1	3,950	4	173,652	15	48,410	0	0	0	0	20	226,012	0	0	20	226,012		
38	磐 梯 町	18	0	8	291,388	141	643,634	0	0	0	0	167	935,022	0	0	167	935,022		
39	猪 苗 代 町	11	349,900	25	1,262,770	1,047	5,764,865	27	544,005	0	0	1,110	7,921,540	0	0	1,110	7,921,540		
42	北 塩 原 村	3	100,916	27	370,114	163	1,017,235	0	0	0	0	193	1,488,265	0	0	193	1,488,265		
45	西 会 津 町	4	131,695	12	344,386	108	615,033	12	119,800	0	0	136	1,210,914	1	55,000	137	1,265,914		
47	会津坂下町	30	1,125,600	22	997,348	566	3,662,837	16	106,765	0	0	634	5,892,550	0	0	634	5,892,550		
48	湯 川 村	3	167,030	3	61,202	56	267,282	0	0	0	0	62	495,514	0	0	62	495,514		
49	柳 津 町	0	0	9	231,005	68	425,399	2	7,820	0	0	79	664,224	0	0	79	664,224		
51	会津美里町	42	566,946	35	1,050,825	636	3,651,805	72	702,790	0	0	785	5,972,366	0	0	785	5,972,366		
53	三 島 町	0	0	6	156,912	51	359,748	0	0	0	0	57	516,660	0	0	57	516,660		
54	金 山 町	4	56,310	3	86,667	338	2,774,315	6	94,840	0	0	351	3,012,132	0	0	351	3,012,132		
55	昭 和 村	1	21,410	2	45,393	51	284,780	23	217,058	0	0	77	568,641	0	0	77	568,641		
56	棚 倉 町	16	1,015,801	29	693,181	1,180	9,703,390	11	67,425	0	0	1,236	11,479,797	0	0	1,236	11,479,797		
57	矢 祭 町	10	345,830	7	261,576	436	2,330,387	0	0	0	0	453	2,937,793	0	0	453	2,937,793		
58	塙 町	38	724,630	20	506,526	648	4,092,973	6	32,580	0	0	712	5,356,709	0	0	712	5,356,709		
59	鮫 川 村	2	53,600	6	212,338	200	1,243,220	103	825,460	0	0	311	2,334,618	0	0	311	2,334,618		
60	西 郷 村	16	930,560	22	1,390,730	890	4,685,480	58	976,780	0	0	986	7,983,550	0	0	986	7,983,550		
63	泉 崎 村	40	471,550	5	202,497	259	2,031,628	17	367,525	0	0	321	3,073,200	0	0	321	3,073,200		
64	中 島 村	1	21,360	3	103,220	262	1,976,661	7	125,365	0	0	273	2,226,606	0	0	273	2,226,606		
65	矢 吹 町	15	88,310	13	983,578	963	7,888,740	57	1,636,565	0	0	1,048	10,597,193	1	58,790	1,049	10,655,983		

番号	保険者名	療 養 費 等															
		療 養 費												移送費		療養費等計	
		診 療 費		補 装 具		柔 道 整 復 師		アンマ・マッサージ はり・きゅう		そ の 他		合 計					
		件 数	費 用 額	件 数	費 用 額	件 数	費 用 額	件 数	費 用 額	件 数	費 用 額	件 数	費 用 額	件 数	費 用 額	件 数	費 用 額
67	石川町	54	354,030	17	1,482,760	1,019	7,846,948	0	0	0	0	1,090	9,683,738	0	0	1,091	9,683,738
68	玉川村	2	52,580	10	323,356	407	2,765,381	83	992,535	0	0	502	4,133,852	0	0	502	4,133,852
69	平田村	11	343,790	8	409,484	435	2,421,350	25	779,410	0	0	479	3,954,034	0	0	479	3,954,034
70	浅川町	0	0	7	252,078	599	4,689,755	35	605,930	0	0	641	5,547,763	0	0	641	5,547,763
71	古殿町	12	368,122	7	421,178	258	1,515,827	23	769,805	0	0	300	3,074,932	0	0	302	3,074,932
72	三春町	33	2,387,522	11	335,525	1,663	11,310,220	64	1,502,905	0	0	1,771	15,536,172	0	0	1,771	15,536,172
73	小野町	5	380,164	9	519,525	861	5,935,871	16	486,924	0	0	891	7,322,484	0	0	891	7,322,484
79	広野町	35	271,960	5	131,159	552	3,595,264	57	684,950	2	9,869	651	4,693,202	0	0	651	4,693,202
80	檜葉町	27	361,592	22	833,716	880	6,226,672	57	957,820	8	152,600	994	8,532,400	0	0	994	8,532,400
81	富岡町	0	0	27	817,381	1,941	15,314,048	113	1,942,460	41	1,347,308	2,122	19,421,197	0	0	2,122	19,421,197
82	川内村	5	1,028,315	7	270,988	331	1,785,397	12	190,725	0	0	355	3,275,425	1	47,560	356	3,322,985
83	大熊町	146	1,678,850	23	829,857	1,241	9,902,058	56	1,524,411	164	0	1,630	13,935,176	0	0	1,630	13,935,176
84	双葉町	20	174,450	11	325,857	1,009	8,167,683	48	1,266,644	2	7,710	1,090	9,942,344	0	0	1,090	9,942,344
85	浪江町	305	3,275,083	46	1,432,755	2,589	20,097,053	75	2,155,060	0	0	3,015	26,959,951	0	0	3,016	26,959,951
86	葛尾村	11	65,080	3	162,108	161	1,349,770	22	677,015	0	0	197	2,253,973	0	0	198	2,253,973
87	新地町	0	0	17	687,275	579	3,776,477	12	195,320	1	1,344,010	609	6,003,082	0	0	609	6,003,082
90	飯館村	41	366,640	21	979,401	419	3,599,857	33	608,455	0	0	514	5,554,353	0	0	514	5,554,353
91	田村市	149	1,653,297	47	1,495,757	4,731	31,552,612	80	1,443,640	0	0	5,007	36,145,306	0	0	5,007	36,145,306
92	南相馬市	320	5,507,718	125	4,029,766	8,943	65,787,387	152	2,163,580	0	0	9,540	77,488,451	0	0	9,540	77,488,451
93	伊達市	290	2,257,430	86	2,647,149	3,898	25,595,091	744	2,759,040	35	293,110	5,053	33,551,820	1	296,320	5,054	33,848,140
94	本宮市	54	1,316,040	24	683,135	2,553	17,708,217	74	1,458,015	-6	-156,589	2,699	21,008,818	0	0	2,699	21,008,818
301	歯科医師国保	4	22,350	16	568,122	1,560	8,273,378	16	193,630	5	70,100	1,601	9,127,580	0	0	1,601	9,127,580
302	医師国保	39	2,518,120	11	539,723	263	1,706,766	0	0	0	0	313	4,764,609	0	0	313	4,764,609

(注1) 「療養費等」計の件数については、食事療養・生活療養の療養費件数を含む。

第9表-1 保険給付状況（一般被保険者分）-その4-

番号	保険者名	療養の給付等 (第9-1-2再掲)		療養費等 (第9-1-3再掲)		療養諸費合計		療 養 諸 費 の 負 担 内 訳			高 額 療 養 費	
		件数	費用額	件数	費用額	件数	費用額	保 険 者 負 担 分	一 部 負 担 金	他 法 負 担 分 (公 費 負 担)	件 数	保 険 者 負 担 分 (一 部 負 担 金 の う ち)
		件	円	件	円	件	円	円	円	円	件	円
	平成 22 年度	7,369,107	150,071,459,864	171,459	1,546,496,341	7,540,566	151,617,956,205	111,682,499,931	35,711,344,415	4,224,111,859	173,064	12,618,957,360
	平成 23 年度	7,555,752	155,237,628,141	259,051	1,591,260,155	7,814,803	156,828,888,296	122,715,154,247	29,772,639,313	4,341,094,736	145,967	10,886,389,987
	平成 24 年度	7,896,948	160,544,693,194	328,020	1,702,852,994	8,224,968	162,247,546,188	128,395,085,025	29,430,300,968	4,422,160,195	142,302	10,811,864,789
	平成 25 年度	7,743,158	158,973,999,793	185,366	1,565,717,285	7,928,524	160,539,717,078	122,934,624,499	33,254,389,877	4,350,702,702	161,749	12,161,336,477
	平成 26 年度	7,706,965	159,035,711,268	180,850	1,542,013,458	7,887,815	160,577,724,726	123,051,077,637	33,265,841,056	4,260,806,033	167,336	12,376,689,990
	市 計	5,935,083	119,817,077,144	147,131	1,255,225,389	6,082,214	121,072,302,533	91,416,326,126	26,317,248,812	3,338,727,595	130,834	9,782,088,463
	町 村 計	1,710,608	38,273,665,620	31,805	272,895,880	1,742,413	38,546,561,500	6,992,521,542	908,104,529	35,960	2,553,110,922	
	市町村計	7,645,691	158,090,742,764	178,936	1,528,121,269	7,824,627	159,618,864,033	122,362,261,555	33,009,770,354	4,246,832,124	166,794	12,335,199,385
	国保組合計	61,274	944,968,504	1,914	13,892,189	63,188	958,860,693	688,816,082	256,070,702	13,973,909	542	41,490,605
1	福島市	1,050,744	19,569,866,690	20,184	165,168,273	1,070,928	19,735,034,963	14,616,203,688	4,524,247,328	594,583,947	23,381	1,582,336,829
2	二本松市	206,015	4,442,329,188	4,726	37,099,442	210,741	4,479,428,630	3,304,570,895	1,054,536,794	120,320,941	5,614	407,535,604
3	郡山市	1,067,400	23,628,235,634	34,970	293,494,338	1,102,370	23,921,729,972	17,707,855,697	5,545,561,466	668,312,809	25,889	2,121,685,519
4	須賀川市	279,811	5,876,610,541	5,773	49,093,938	285,584	5,925,704,479	4,380,036,713	1,381,162,944	164,504,822	7,140	524,389,016
5	白河市	203,825	4,540,749,541	3,818	27,234,144	207,643	4,567,983,685	3,378,229,171	1,053,709,348	136,045,166	6,349	407,665,310
6	会津若松市	475,546	9,144,426,553	4,163	34,907,710	479,709	9,179,334,263	6,814,494,729	2,114,824,982	250,014,552	9,879	798,360,709
7	喜多方市	179,967	4,144,370,199	1,919	19,930,880	181,886	4,164,301,079	3,067,365,846	985,757,885	111,177,348	5,864	413,567,859
8	いわき市	1,401,446	27,346,017,399	45,700	431,238,451	1,447,146	27,777,255,850	20,636,287,999	6,394,223,969	746,743,882	29,417	2,347,722,674
10	相馬市	147,305	2,961,979,649	3,578	28,567,498	150,883	2,990,547,147	2,373,371,154	537,397,741	79,778,252	2,898	193,615,747
11	川俣町	52,798	1,173,911,519	864	7,320,390	53,662	1,181,231,909	894,545,677	253,617,187	33,069,045	1,370	95,220,124
13	桑折町	54,157	969,307,623	777	5,463,272	54,934	974,770,895	723,545,365	224,325,303	26,900,227	1,264	75,369,703
14	国見町	43,662	894,924,466	733	6,013,047	44,395	900,937,513	664,060,813	216,442,234	20,434,466	1,280	80,399,431
21	大玉村	26,227	634,655,238	546	4,037,500	26,773	638,692,738	466,311,905	159,705,183	12,675,650	876	71,503,016
27	鏡石町	48,311	1,008,493,496	1,240	12,067,923	49,551	1,020,561,419	758,070,726	233,980,501	28,510,192	934	80,900,544
29	天栄村	22,295	450,849,544	580	4,305,693	22,875	455,155,237	333,665,524	111,179,809	10,309,904	826	37,343,935
30	南会津町	66,194	1,553,590,860	1,019	7,586,861	67,213	1,561,177,721	1,152,722,438	369,647,244	38,808,039	1,821	144,213,680
31	下郷町	23,333	620,321,018	138	1,067,608	23,471	621,388,626	457,867,333	147,527,019	15,994,274	790	61,555,227
33	檜枝岐村	2,562	68,793,466	38	154,852	2,600	68,948,318	51,517,951	16,314,321	1,116,046	90	7,396,743
36	只見町	17,585	394,749,154	20	226,012	17,605	394,975,166	290,428,805	92,546,361	11,579,415	552	37,234,301
38	磐梯町	12,902	295,796,988	167	935,022	13,069	296,732,010	221,487,801	68,539,595	6,704,614	450	28,633,374
39	猪苗代町	55,523	1,154,179,558	1,110	7,921,540	56,633	1,162,101,098	862,418,459	269,547,936	30,134,703	1,627	90,965,053
42	北塩原村	11,999	305,703,556	193	1,488,265	12,192	307,191,821	228,283,009	74,150,420	4,758,392	352	30,732,585
45	西会津町	26,620	582,016,812	137	1,265,914	26,757	583,282,726	429,949,310	138,007,738	15,325,678	786	56,476,420
47	会津坂下町	55,338	1,439,928,016	634	5,892,550	55,972	1,445,820,566	1,063,050,242	346,764,522	36,005,802	1,607	142,506,344
48	湯川村	10,190	210,113,108	62	495,514	10,252	210,608,622	155,988,068	49,588,372	5,032,182	249	18,841,890
49	柳津町	13,116	369,051,384	79	664,224	13,195	369,715,608	272,117,781	90,015,842	7,581,985	564	42,202,846
51	会津美里町	84,426	1,849,509,454	785	5,972,366	85,211	1,855,481,820	1,368,782,335	436,532,607	50,166,878	2,525	176,390,272
53	三島町	7,104	178,250,410	57	516,660	7,161	178,767,070	132,040,297	42,601,545	4,125,228	253	17,315,404
54	金山町	10,856	284,458,370	351	3,012,132	11,207	287,470,502	212,951,804	67,528,455	6,990,243	401	28,661,600
55	昭和村	6,744	162,903,588	77	568,641	6,821	163,472,229	119,647,387	39,794,428	4,030,414	214	15,218,259
56	棚倉町	40,241	1,070,476,857	1,236	11,479,797	41,477	1,081,956,654	797,957,954	258,067,624	25,931,076	1,568	108,603,473
57	矢祭町	17,030	487,318,894	453	2,937,793	17,483	490,256,687	364,701,491	113,365,108	12,190,088	695	38,531,275
58	塙町	23,828	753,328,395	712	5,356,709	24,540	758,685,104	560,778,709	177,864,736	20,041,659	1,166	70,582,210
59	鮫川村	10,995	320,822,014	311	2,334,618	11,306	323,156,632	234,573,827	79,997,022	8,585,783	406	31,029,905
60	西郷村	58,855	1,246,802,984	986	7,983,550	59,841	1,254,786,534	928,821,254	295,755,022	30,210,258	1,253	98,708,092
63	泉崎村	24,107	554,667,212	321	3,073,200	24,428	557,740,412	409,887,474	133,932,200	13,920,738	596	47,966,763
64	中島村	20,311	414,194,482	273	2,226,606	20,584	416,421,088	303,818,504	103,504,293	9,098,291	507	39,186,881
65	矢吹町	66,597	1,506,261,054	1,049	10,655,983	67,646	1,516,917,037	1,119,179,009	361,142,173	36,595,855	2,075	145,518,117

番号	保険者名	療養の給付等 (第9-1-2再掲)		療養費等 (第9-1-3再掲)		療養諸費合計		療 養 諸 費 の 負 担 内 訳			高 額 療 養 費	
		件数	費用額	件数	費用額	件数	費用額	保 険 者 負 担 分	一 部 負 担 金	他 法 負 担 分 (公 費 負 担)	件 数	保 険 者 負 担 分 (一部負担金のうち)
67	石川町	64,077	1,544,712,700	1,091	9,683,738	65,168	1,554,396,438	1,152,125,358	359,111,505	43,159,575	1,887	139,779,411
68	玉川村	28,578	591,609,192	502	4,133,852	29,080	595,743,044	437,054,869	141,544,914	17,143,261	758	54,463,357
69	平田村	23,912	674,293,852	479	3,954,034	24,391	678,247,886	495,065,673	155,370,111	27,812,102	761	59,990,928
70	浅川町	22,942	610,744,362	641	5,547,763	23,583	616,292,125	450,211,995	150,354,112	15,726,018	1,278	63,670,284
71	古殿町	20,704	400,345,872	302	3,074,932	21,006	403,420,804	298,857,821	91,996,431	12,566,552	291	28,632,095
72	三春町	61,568	1,444,458,874	1,771	15,536,172	63,339	1,459,995,046	1,075,157,142	347,047,268	37,790,636	1,845	139,805,508
73	小野町	34,927	931,183,784	891	7,322,484	35,818	938,506,268	691,411,849	221,140,733	25,953,686	1,215	90,007,421
79	広野町	30,312	658,591,324	651	4,693,202	30,963	663,284,526	631,695,473	19,533,560	12,055,493	57	6,074,651
80	檜葉町	52,871	1,133,182,970	994	8,532,400	53,865	1,141,715,370	1,109,688,671	11,956,206	20,070,493	2	476,451
81	富岡町	95,476	1,969,354,710	2,122	19,421,197	97,598	1,988,775,907	1,921,307,678	25,076,380	42,391,849	27	2,518,134
82	川内村	16,741	405,216,488	356	3,322,985	17,097	408,539,473	396,737,020	4,842,151	6,960,302	0	0
83	大熊町	69,232	1,429,554,300	1,630	13,935,176	70,862	1,443,489,476	1,403,884,798	16,275,786	23,328,892	16	973,581
84	双葉町	44,869	940,748,054	1,090	9,942,344	45,959	950,690,398	918,468,334	13,103,007	19,119,057	2	135,017
85	浪江町	147,047	2,824,111,084	3,016	26,959,951	150,063	2,851,071,035	2,778,624,733	28,946,036	43,500,266	10	1,240,526
86	葛尾村	9,199	189,665,114	198	2,253,973	9,397	191,919,087	186,521,802	1,665,976	3,731,309	0	0
87	新地町	34,833	760,065,776	609	6,003,082	35,442	766,068,858	623,127,968	124,150,435	18,790,455	710	45,922,148
90	飯舘村	39,414	810,447,644	514	5,554,353	39,928	816,001,997	796,822,993	8,001,546	11,177,458	4	213,943
91	田村市	160,601	3,345,569,265	5,007	36,145,306	165,608	3,381,714,571	2,609,708,280	688,121,537	83,884,754	3,911	277,708,173
92	南相馬市	368,922	7,193,952,120	9,540	77,488,451	378,462	7,271,440,571	6,843,548,313	264,697,277	163,194,981	790	55,565,250
93	伊達市	287,863	5,467,893,963	5,054	33,848,140	292,917	5,501,742,103	4,069,303,202	1,274,853,384	157,585,517	6,894	464,217,350
94	本宮市	105,638	2,155,076,402	2,699	21,008,818	108,337	2,176,085,220	1,615,350,439	498,154,157	62,580,624	2,808	187,718,423
301	歯科医師国保	39,944	522,743,046	1,601	9,127,580	41,545	531,870,626	384,155,064	141,992,977	5,722,585	350	22,207,222
302	医師国保	21,330	422,225,458	313	4,764,609	21,643	426,990,067	304,661,018	114,077,725	8,251,324	192	19,283,383

第9表-2 保険給付状況(退職被保険者等分) -その1-

番号	保険者名	療 養 の 給 付 等											
		入 院			入 院 外			菌 科			小 計		
		件 数	日 数	費 用 額	件 数	日 数	費 用 額	件 数	日 数	費 用 額	件 数	日 数	費 用 額
	平成 22 年度	8,128	123,275	4,173,684,354	348,180	545,879	4,893,823,454	62,988	152,064	929,882,480	419,296	821,218	9,997,390,288
	平成 23 年度	8,732	128,189	4,443,458,739	383,053	591,781	5,419,022,819	72,180	170,114	1,100,042,500	463,965	890,084	10,962,524,058
	平成 24 年度	8,770	132,815	4,777,426,295	394,690	608,363	5,469,059,961	77,015	172,201	1,133,186,060	480,475	913,379	11,379,672,316
	平成 25 年度	8,054	116,322	4,445,226,641	353,622	533,849	5,027,828,153	68,847	148,055	944,725,290	430,523	798,226	10,417,780,084
	平成 26 年度	6,829	98,586	3,764,455,771	298,170	441,869	4,241,691,147	59,247	125,447	815,433,190	364,246	665,902	8,821,580,108
	市 計	5,230	76,489	2,884,876,465	225,899	332,746	3,187,439,916	45,150	94,975	607,907,020	276,279	504,210	6,680,223,401
	町 村 計	1,599	22,097	879,579,306	72,271	109,123	1,054,251,231	14,097	30,472	207,526,170	87,967	161,692	2,141,356,707
1	福島市	685	10,028	355,444,840	29,248	43,013	392,641,950	6,230	12,452	81,100,040	36,163	65,493	829,186,830
2	二本松市	297	4,022	148,095,700	13,182	18,170	163,998,000	2,281	4,646	32,686,170	15,760	26,838	344,779,870
3	郡山市	911	12,916	520,654,115	41,572	62,511	653,272,993	8,259	18,927	117,269,100	50,742	94,354	1,291,196,208
4	須賀川市	274	3,972	147,480,340	13,021	18,799	187,947,040	2,527	5,673	35,748,440	15,822	28,444	371,175,820
5	白河市	177	2,239	94,611,470	8,755	14,321	146,996,523	1,919	3,955	24,592,980	10,851	20,515	266,200,973
6	会津若松市	584	7,954	355,410,840	22,689	32,724	318,516,930	5,183	10,682	65,166,600	28,456	51,360	739,094,370
7	喜多方市	316	4,278	193,840,050	11,327	17,315	173,082,950	2,324	4,990	30,702,310	13,967	26,583	397,625,310
8	いわき市	1,062	17,170	601,971,530	47,092	70,261	635,739,440	8,950	18,441	119,988,500	57,104	105,872	1,357,699,470
10	相馬市	153	2,132	78,846,740	5,843	8,323	78,594,130	1,117	2,204	14,003,500	7,113	12,659	171,444,370
11	川俣町	55	720	35,076,956	3,161	4,364	35,294,781	483	996	6,064,460	3,699	6,080	76,436,197
13	桑折町	75	1,358	40,655,260	2,099	3,129	26,917,560	503	1,150	6,541,940	2,677	5,637	74,114,760
14	国見町	29	333	10,321,200	1,877	2,547	21,137,580	436	940	5,999,100	2,342	3,820	37,457,880
21	大玉村	25	258	13,660,940	1,452	1,947	17,657,160	348	718	5,461,160	1,825	2,923	36,779,260
27	鏡石町	56	945	29,060,260	1,863	2,730	21,812,900	389	930	5,444,650	2,308	4,605	56,317,810
29	天栄村	33	433	17,985,690	1,077	1,632	18,301,520	195	438	2,583,460	1,305	2,503	38,870,670
30	南会津町	29	463	15,154,420	1,129	1,411	12,923,620	332	630	4,729,590	1,490	2,504	32,807,630
31	下郷町	35	390	18,637,100	1,546	2,141	31,817,780	226	543	4,413,690	1,807	3,074	54,868,570
33	檜枝岐村	1	29	304,390	110	153	3,301,660	6	12	144,540	117	194	3,750,590
36	只見町	4	73	2,347,600	354	419	3,440,860	116	211	1,514,120	474	703	7,302,580
38	磐梯町	44	666	20,912,980	1,199	1,678	24,297,950	251	576	3,115,160	1,494	2,920	48,326,090
39	猪苗代町	89	1,497	43,173,420	3,107	4,309	40,058,230	530	1,185	8,032,910	3,726	6,991	91,264,560
42	北塩原村	4	43	2,914,180	288	377	2,711,540	73	134	906,990	365	554	6,532,710
45	西会津町	41	677	21,340,650	1,543	2,338	22,181,330	264	545	4,456,720	1,848	3,560	47,978,700
47	会津坂下町	115	1,455	67,114,330	3,927	6,070	62,058,670	638	1,304	9,876,950	4,680	8,829	139,049,950
48	湯川村	28	394	18,729,890	973	1,310	12,330,870	184	438	2,907,300	1,185	2,142	33,968,060
49	柳津町	12	174	5,805,450	327	424	4,487,310	62	113	1,012,700	401	711	11,305,460
51	会津美里町	145	2,260	79,224,100	5,614	8,209	77,652,010	1,039	2,230	15,067,550	6,798	12,699	171,943,660
53	三島町	3	14	2,737,980	140	208	1,228,660	19	31	309,390	162	253	4,276,030
54	金山町	19	170	9,555,510	513	803	11,432,520	89	142	1,379,760	621	1,115	22,367,790
55	昭和村	9	222	14,347,430	368	472	5,079,160	76	160	1,085,180	453	854	20,511,770
56	棚倉町	38	460	25,714,990	1,564	2,375	27,074,050	334	702	3,861,000	1,936	3,537	56,650,040
57	矢祭町	14	94	6,998,020	724	862	9,200,340	150	285	2,368,980	888	1,241	18,567,340
58	塙町	32	312	16,790,460	1,414	1,934	27,507,390	210	402	2,834,720	1,656	2,648	47,132,570
59	鮫川村	14	135	5,709,460	446	615	6,366,380	89	169	1,394,280	549	919	13,470,120
60	西郷村	75	1,235	32,216,120	2,793	4,570	36,355,410	680	1,647	9,511,200	3,548	7,452	78,082,730
63	泉崎村	18	140	6,309,030	904	1,274	10,533,430	148	377	2,108,150	1,070	1,791	18,950,610
64	中島村	4	32	1,113,720	298	464	3,338,240	47	90	476,960	349	586	4,928,920
65	矢吹町	30	357	19,575,090	1,775	2,432	25,743,110	334	704	4,620,590	2,139	3,493	49,938,790
67	石川町	50	503	20,905,900	2,312	3,197	29,417,500	407	973	6,934,110	2,769	4,673	57,257,510
68	玉川村	13	136	6,219,830	758	1,198	8,506,520	97	209	1,804,360	868	1,543	16,530,710

番号	保険者名	療 養 の 給 付 等											
		入 院			入 院 外			菌 科			小 計		
		件 数	日 数	費 用 額	件 数	日 数	費 用 額	件 数	日 数	費 用 額	件 数	日 数	費 用 額
69	平 田 村	17	166	8,314,620	888	1,506	25,336,260	174	394	3,030,270	1,079	2,066	36,681,150
70	浅 川 町	22	290	14,743,270	730	995	18,259,870	117	259	1,370,620	869	1,544	34,373,760
71	古 殿 町	13	113	7,172,010	1,189	1,558	13,959,150	142	329	2,649,500	1,344	2,000	23,780,660
72	三 春 町	56	910	55,655,680	2,640	3,844	33,880,340	446	973	7,104,370	3,142	5,727	96,640,390
73	小 野 町	49	759	24,976,630	2,115	3,292	51,020,140	349	784	4,983,920	2,513	4,835	80,980,690
79	広 野 町	12	171	6,990,780	1,312	1,954	17,042,650	200	404	2,951,870	1,524	2,529	26,985,300
80	檜 葉 町	18	260	8,017,310	715	1,491	11,135,190	125	270	1,847,760	858	2,021	21,000,260
81	富 岡 町	65	755	34,073,930	5,042	9,504	72,178,240	1,051	2,290	15,763,540	6,158	12,549	122,015,710
82	川 内 村	4	21	1,303,130	302	446	4,895,380	58	110	629,300	364	577	6,827,810
83	大 熊 町	68	800	34,080,690	4,518	7,373	58,693,680	1,032	2,085	15,555,090	5,618	10,258	108,329,460
84	双 葉 町	20	241	12,381,480	1,572	2,830	23,991,910	475	1,074	8,145,470	2,067	4,145	44,518,860
85	浪 江 町	65	1,160	34,878,730	2,776	4,686	45,916,140	644	1,366	9,275,320	3,485	7,212	90,070,190
86	葛 尾 村	6	34	2,519,570	274	780	4,098,110	43	88	581,520	323	902	7,199,200
87	新 地 町	31	343	14,630,780	1,643	2,113	24,382,330	278	616	3,696,250	1,952	3,072	42,709,360
90	飯 舘 村	14	96	9,228,340	900	1,159	9,295,800	208	446	2,979,700	1,122	1,701	21,503,840
91	田 村 市	150	1,782	83,782,120	8,886	12,142	119,726,660	1,359	2,974	20,341,010	10,395	16,898	223,849,790
92	南 相 馬 市	217	3,127	111,401,470	11,220	16,920	155,197,670	2,103	3,962	27,466,110	13,540	24,009	294,065,250
93	伊 達 市	268	4,436	128,476,190	8,863	12,210	100,071,680	2,082	4,326	27,283,010	11,213	20,972	255,830,880
94	本 宮 市	136	2,433	64,861,060	4,201	6,037	61,653,950	816	1,743	11,559,250	5,153	10,213	138,074,260

第9表-2 保険給付状況（退職被保険者等分）-その2-

番号	保険者名	療 養 の 給 付 等											
		調 剤		食 事		療 養		訪 問		看 護		合 計	
		件 数	(処方箋枚数)	費 用 額	(件数)	(日数)	費 用 額	件 数	日 数	費 用 額	件 数	日 数	費 用 額
	平成 22 年度	208,603	256,848	2,458,511,325	7,694	310,421	208,289,450	355	1,751	18,560,650	628,254	822,969	12,682,751,713
	平成 23 年度	239,398	290,782	2,925,180,974	8,172	323,019	217,186,888	520	2,674	28,288,800	703,883	892,758	14,133,180,720
	平成 24 年度	247,405	299,218	3,020,889,390	8,621	332,449	231,450,887	567	3,179	33,640,120	728,447	916,558	14,665,652,713
	平成 25 年度	224,352	267,216	2,831,780,244	7,660	294,640	199,380,782	571	3,358	34,857,850	655,446	801,584	13,483,798,960
	平成 26 年度	190,718	228,513	2,419,252,091	6,481	248,448	166,593,641	582	3,575	37,668,796	555,546	669,477	11,445,094,636
	市 計	148,222	179,000	1,857,554,620	4,969	193,346	129,480,226	451	2,772	29,277,786	424,952	506,982	8,696,536,033
	町 村 計	42,496	49,513	561,697,471	1,512	55,102	37,113,415	131	803	8,391,010	130,594	162,495	2,748,558,603
1	福 島 市	18,510	22,003	233,419,600	650	26,225	17,437,424	34	215	2,324,540	54,707	65,708	1,082,368,394
2	二 本 松 市	8,187	9,436	100,438,960	286	10,387	6,858,730	3	3	63,850	23,950	26,841	452,141,410
3	郡 山 市	23,766	32,904	290,222,650	869	31,421	21,328,490	130	633	6,747,586	74,638	94,987	1,609,494,934
4	須 賀 川 市	8,229	9,511	100,468,460	258	10,222	6,788,280	60	301	3,198,610	24,111	28,745	481,631,170
5	白 河 市	3,988	4,809	65,518,280	156	5,329	3,638,940	0	0	0	14,839	20,515	335,358,193
6	会津若松市	16,239	18,793	185,000,830	555	20,489	13,682,836	28	134	1,670,070	44,723	51,494	939,448,106
7	喜 多 方 市	7,872	9,462	98,224,220	310	10,748	7,429,596	27	47	554,560	21,866	26,630	503,833,686
8	い わ き 市	35,275	41,563	467,231,850	1,028	44,298	29,707,938	84	705	7,386,310	92,463	106,577	1,862,025,568
10	相 馬 市	3,054	3,634	39,089,890	130	4,731	3,134,304	21	75	962,520	10,188	12,734	214,631,084
11	川 俣 町	1,615	1,872	24,305,961	47	1,833	1,182,599	12	70	739,380	5,326	6,150	102,664,137
13	桑 折 町	1,555	1,797	14,710,950	73	3,496	2,330,098	-1	-3	-35,250	4,231	5,634	91,120,558
14	国 見 町	1,372	1,614	18,869,870	28	888	587,880	0	0	0	3,714	3,820	56,915,630
21	大 玉 村	1,171	1,329	20,303,860	25	622	407,640	0	0	0	2,996	2,923	57,490,760
27	鏡 石 町	995	1,170	11,217,820	53	2,278	1,533,958	0	0	0	3,303	4,605	69,069,588
29	天 栄 村	647	776	12,336,780	31	1,081	727,626	35	252	2,471,020	1,987	2,755	54,406,096
30	南 会 津 町	589	668	17,997,630	29	1,249	826,314	0	0	0	2,079	2,504	51,631,574
31	下 郷 町	566	650	8,893,180	35	923	642,150	0	0	0	2,373	3,074	64,403,900
33	檜 枝 岐 村	45	49	959,120	1	69	49,404	0	0	0	162	194	4,759,114
36	只 見 町	251	278	3,040,180	4	150	99,078	0	0	0	725	703	10,441,838
38	磐 梯 町	912	1,066	10,824,070	44	1,720	1,194,610	0	0	0	2,406	2,920	60,344,770
39	猪 苗 代 町	2,346	2,630	28,744,010	83	3,803	2,590,618	15	56	640,770	6,087	7,047	123,239,958
42	北 塩 原 村	194	219	2,432,500	4	115	78,234	0	0	0	559	554	9,043,444
45	西 会 津 町	1,034	1,202	13,434,170	42	1,985	1,416,710	0	0	0	2,882	3,560	62,829,580
47	会津坂下町	1,390	1,644	16,362,770	109	3,410	2,278,360	0	0	0	6,070	8,829	157,691,080
48	湯 川 村	553	630	4,980,370	29	1,083	713,660	0	0	0	1,738	2,142	39,662,090
49	柳 津 町	102	112	1,641,770	12	458	310,786	0	0	0	503	711	13,258,016
51	会津美里町	3,200	3,652	32,486,240	139	5,959	4,064,792	12	45	509,700	10,010	12,744	209,004,392
53	三 島 町	103	121	1,052,610	3	29	20,536	0	0	0	265	253	5,349,176
54	金 山 町	298	311	3,299,290	17	275	178,926	0	0	0	919	1,115	25,846,006
55	昭 和 村	119	142	1,321,300	8	462	302,680	0	0	0	572	854	22,135,750
56	棚 倉 町	470	570	6,631,860	31	843	564,898	0	0	0	2,406	3,537	63,846,798
57	矢 祭 町	125	128	1,936,830	13	224	158,148	0	0	0	1,013	1,241	20,662,318
58	埴 町	261	286	7,631,540	28	768	508,798	0	0	0	1,917	2,648	55,272,908
59	鮫 川 村	144	165	2,297,750	13	285	196,060	0	0	0	693	919	15,963,930
60	西 郷 村	1,051	1,197	15,223,650	63	3,000	2,101,410	11	50	595,820	4,610	7,502	96,003,610
63	泉 崎 村	586	731	8,066,090	18	355	242,156	0	0	0	1,656	1,791	27,258,856
64	中 島 村	229	279	2,567,820	4	84	55,362	11	126	1,252,400	589	712	8,804,502
65	矢 吹 町	1,007	1,162	17,170,090	29	849	570,250	11	112	1,128,640	3,157	3,605	68,807,770
67	石 川 町	1,580	1,772	19,443,980	44	1,199	804,478	4	13	148,820	4,353	4,686	77,654,788
68	玉 川 村	567	634	6,953,850	12	308	213,880	0	0	0	1,435	1,543	23,698,440

番号	保険者名	療 養 の 給 付 等											
		調 剤			食 事 療 養			訪 問 看 護			合 計		
		件 数	(処方箋枚数)	費 用 額	(件数)	(日数)	費 用 額	件 数	日 数	費 用 額	件 数	日 数	費 用 額
69	平 田 村	474	596	10,791,690	15	386	263,474	0	0	0	1,553	2,066	47,736,314
70	浅 川 町	445	512	5,244,070	22	705	473,242	0	0	0	1,314	1,544	40,091,072
71	古 殿 町	787	905	9,339,570	12	279	198,762	0	0	0	2,131	2,000	33,318,992
72	三 春 町	1,896	2,266	23,729,260	56	2,414	1,593,590	0	0	0	5,038	5,727	121,963,240
73	小 野 町	829	958	10,690,410	45	1,676	1,101,050	0	0	0	3,342	4,835	92,772,150
79	広 野 町	999	1,186	12,091,760	12	421	293,504	0	0	0	2,523	2,529	39,370,564
80	檜 葉 町	560	673	7,013,920	19	693	444,366	0	0	0	1,418	2,021	28,458,546
81	富 岡 町	3,565	4,293	44,388,520	57	1,490	994,308	13	53	588,440	9,736	12,602	167,986,978
82	川 内 村	163	195	1,856,920	4	35	22,650	0	0	0	527	577	8,707,380
83	大 熊 町	3,319	3,894	41,831,110	65	2,129	1,411,642	0	0	0	8,937	10,258	151,572,212
84	双 葉 町	1,061	1,246	11,714,190	22	764	502,714	0	0	0	3,128	4,145	56,735,764
85	浪 江 町	1,813	2,169	24,977,720	65	3,300	2,192,812	0	0	0	5,298	7,212	117,240,722
86	葛 尾 村	186	234	2,817,040	5	62	41,032	0	0	0	509	902	10,057,272
87	新 地 町	767	894	10,880,210	29	737	483,282	8	29	351,270	2,727	3,101	54,424,122
90	飯 舘 村	555	636	7,193,170	13	208	144,888	0	0	0	1,677	1,701	28,841,898
91	田 村 市	5,975	6,857	60,900,430	140	4,354	2,871,766	16	227	2,145,800	16,386	17,125	289,767,786
92	南 相 馬 市	7,234	8,456	102,398,070	203	7,368	4,882,818	18	133	1,214,880	20,792	24,142	402,561,018
93	伊 達 市	6,670	7,755	76,529,360	255	11,527	7,641,800	30	299	3,009,060	17,913	21,271	343,011,100
94	本 宮 市	3,223	3,817	38,112,020	129	6,247	4,077,304	0	0	0	8,376	10,213	180,263,584

第9表-2 保険給付状況（退職被保険者等分）-その3-

番号	保険者名	療 養 費 等														移送費		療養費等計	
		療 養 費						ア ン マ ・ マ ッ サ ー ジ は り ・ き ゅ う		そ の 他		合 計							
		診 療 費		補 装 具		柔 道 整 復 師		件 数	費 用 額	件 数	費 用 額	件 数	費 用 額	件 数	費 用 額	件 数	費 用 額		
		件 数	費 用 額	件 数	費 用 額	件 数	費 用 額											件 数	費 用 額
	平成 22 年度	236	2,926,191	187	6,390,168	11,668	94,441,506	604	17,189,045	9	738,225	12,704	121,685,135	0	0	12,715	121,685,135		
	平成 23 年度	7,564	3,463,797	220	6,961,199	13,842	111,096,870	862	20,664,285	327	151,037	22,815	142,337,188	2	212,500	22,837	142,549,688		
	平成 24 年度	13,650	12,221,071	283	8,408,010	14,766	108,336,456	791	17,847,757	118	1,567,566	29,608	148,380,860	0	0	29,620	148,380,860		
	平成 25 年度	685	21,314,322	202	6,643,649	13,351	89,857,088	771	17,738,614	39	501,290	15,048	136,054,963	0	0	15,062	136,054,963		
	平成 26 年度	482	10,317,396	409	7,608,350	10,318	71,312,762	570	13,332,299	40	943,509	11,819	103,514,316	0	0	11,826	103,514,316		
	市 計	454	10,046,415	369	6,340,600	8,400	58,169,097	499	12,697,715	36	420,629	9,758	87,674,456	0	0	9,765	87,674,456		
	町 村 計	28	270,981	40	1,267,750	1,918	13,143,665	71	634,584	4	522,880	2,061	15,839,860	0	0	2,061	15,839,860		
1	福 島 市	21	953,132	13	338,901	678	3,906,386	75	1,326,240	0	0	787	6,524,659	0	0	792	6,524,659		
2	二 本 松 市	185	1,733,170	6	371,020	476	2,950,596	27	716,605	0	0	694	5,771,391	0	0	694	5,771,391		
3	郡 山 市	29	274,686	258	2,340,580	2,004	14,121,030	141	4,218,050	0	0	2,432	20,954,346	0	0	2,432	20,954,346		
4	須 賀 川 市	24	3,860,656	7	298,682	384	2,631,996	12	342,790	0	0	427	7,134,124	0	0	427	7,134,124		
5	白 河 市	3	57,847	3	173,198	306	1,842,012	30	353,770	0	0	342	2,426,827	0	0	342	2,426,827		
6	会津若松市	34	345,280	19	493,899	315	1,963,311	0	0	0	0	368	2,802,490	0	0	368	2,802,490		
7	喜 多 方 市	27	285,980	9	231,499	190	1,414,044	1	38,200	6	209,450	233	2,179,173	0	0	235	2,179,173		
8	い わ き 市	92	2,102,934	33	1,502,084	2,436	18,121,111	189	5,396,870	0	0	2,750	27,122,999	0	0	2,750	27,122,999		
10	相 馬 市	4	37,070	6	189,331	227	1,635,348	2	79,590	0	0	239	1,941,339	0	0	239	1,941,339		
11	川 俣 町	0	0	2	53,583	105	516,169	1	7,625	0	0	108	577,377	0	0	108	577,377		
13	桑 折 町	0	0	0	0	59	315,126	0	0	0	0	59	315,126	0	0	59	315,126		
14	国 見 町	0	0	0	0	78	468,382	0	0	0	0	78	468,382	0	0	78	468,382		
21	大 玉 村	0	0	0	0	28	158,504	0	0	0	0	28	158,504	0	0	28	158,504		
27	鏡 石 町	1	20,050	0	0	67	646,212	0	0	0	0	68	666,262	0	0	68	666,262		
29	天 栄 村	0	0	0	0	13	91,603	0	0	0	0	13	91,603	0	0	13	91,603		
30	南 会 津 町	0	0	0	0	19	100,851	0	0	0	0	19	100,851	0	0	19	100,851		
31	下 郷 町	0	0	0	0	11	48,635	0	0	0	0	11	48,635	0	0	11	48,635		
33	檜 枝 岐 村	0	0	0	0	0	0	0	0	0	0	0	0	0	0	0	0		
36	只 見 町	2	10,880	0	0	0	0	0	0	0	0	2	10,880	0	0	2	10,880		
38	磐 梯 町	0	0	2	51,456	11	61,440	0	0	0	0	13	112,896	0	0	13	112,896		
39	猪 苗 代 町	1	22,580	2	24,994	118	494,641	0	0	0	0	121	542,215	0	0	121	542,215		
42	北 塩 原 村	0	0	0	0	1	27,082	0	0	0	0	1	27,082	0	0	1	27,082		
45	西 会 津 町	0	0	1	21,850	22	70,000	0	0	0	0	23	91,850	0	0	23	91,850		
47	会津坂下町	0	0	2	25,300	39	291,452	25	95,290	0	0	66	412,042	0	0	66	412,042		
48	湯 川 村	0	0	0	0	6	19,360	0	0	0	0	6	19,360	0	0	6	19,360		
49	柳 津 町	0	0	0	0	6	25,920	0	0	0	0	6	25,920	0	0	6	25,920		
51	会津美里町	0	0	2	34,845	82	516,291	24	119,950	0	0	108	671,086	0	0	108	671,086		
53	三 島 町	0	0	0	0	0	0	0	0	0	0	0	0	0	0	0	0		
54	金 山 町	13	146,310	0	0	18	117,660	1	21,484	0	0	32	285,454	0	0	32	285,454		
55	昭 和 村	0	0	1	13,802	0	0	2	13,800	0	0	3	27,602	0	0	3	27,602		
56	棚 倉 町	0	0	1	23,020	94	879,317	0	0	0	0	95	902,337	0	0	95	902,337		
57	矢 祭 町	0	0	0	0	29	114,615	0	0	0	0	29	114,615	0	0	29	114,615		
58	塙 町	0	0	2	222,006	49	405,695	0	0	0	0	51	627,701	0	0	51	627,701		
59	鮫 川 村	1	22,120	0	0	5	37,040	0	0	0	0	6	59,160	0	0	6	59,160		
60	西 郷 村	0	0	2	84,939	64	275,288	0	0	0	0	66	360,227	0	0	66	360,227		
63	泉 崎 村	0	0	0	0	12	117,802	0	0	0	0	12	117,802	0	0	12	117,802		
64	中 島 村	0	0	0	0	3	24,080	0	0	0	0	3	24,080	0	0	3	24,080		
65	矢 吹 町	0	0	1	63,963	40	352,708	2	72,475	0	0	43	489,146	0	0	43	489,146		
67	石 川 町	0	0	1	23,894	52	320,703	0	0	0	0	53	344,597	0	0	53	344,597		
68	玉 川 村	0	0	0	0	12	100,091	0	0	0	0	12	100,091	0	0	12	100,091		

番号	保険者名	療 養 費 等														移送費		療養費等計	
		療 養 費																	
		診 療 費		補 装 具		柔 道 整 復 師		ア ン マ ・ マ ッ サ ー ジ は り ・ き ゅ う		そ の 他		合 計							
		件 数	費 用 額	件 数	費 用 額	件 数	費 用 額	件 数	費 用 額	件 数	費 用 額	件 数	費 用 額	件 数	費 用 額	件 数	費 用 額	件 数	費 用 額
69	平 田 村	0	0	2	60,731	15	83,342	0	0	0	0	17	144,073	0	0	17	144,073		
70	浅 川 町	0	0	0	0	18	89,000	0	0	0	0	18	89,000	0	0	18	89,000		
71	古 殿 町	0	0	1	27,876	30	141,662	0	0	0	0	31	169,538	0	0	31	169,538		
72	三 春 町	0	0	0	0	91	876,787	0	0	0	0	91	876,787	0	0	91	876,787		
73	小 野 町	0	0	0	0	64	314,141	1	13,802	0	0	65	327,943	0	0	65	327,943		
79	広 野 町	0	0	4	151,097	58	484,916	0	0	0	0	62	636,013	0	0	62	636,013		
80	檜 葉 町	9	43,061	0	0	0	0	0	0	0	0	9	43,061	0	0	9	43,061		
81	富 岡 町	0	0	4	106,056	173	1,676,112	1	25,728	3	522,880	181	2,330,776	0	0	181	2,330,776		
82	川 内 村	0	0	0	0	21	89,846	0	0	0	0	21	89,846	0	0	21	89,846		
83	大 熊 町	0	0	1	66,435	188	1,228,081	0	0	1	0	190	1,294,516	0	0	190	1,294,516		
84	双 葉 町	0	0	1	27,772	58	487,353	13	250,630	0	0	72	765,755	0	0	72	765,755		
85	浪 江 町	1	5,980	5	107,831	108	788,599	1	13,800	0	0	115	916,210	0	0	115	916,210		
86	葛 尾 村	0	0	0	0	1	3,020	0	0	0	0	1	3,020	0	0	1	3,020		
87	新 地 町	0	0	3	76,300	41	229,558	0	0	0	0	44	305,858	0	0	44	305,858		
90	飯 館 村	0	0	0	0	9	54,581	0	0	0	0	9	54,581	0	0	9	54,581		
91	田 村 市	16	140,870	4	126,753	485	3,255,844	0	0	1	19,000	506	3,542,467	0	0	506	3,542,467		
92	南 相 馬 市	7	182,570	2	44,958	507	3,560,014	22	225,600	0	0	538	4,013,142	0	0	538	4,013,142		
93	伊 達 市	6	26,490	7	178,869	234	1,719,503	0	0	0	0	247	1,924,862	0	0	247	1,924,862		
94	本 宮 市	6	45,730	2	50,826	158	1,047,902	0	0	29	192,179	195	1,336,637	0	0	195	1,336,637		

(注1) 「療養費等」計の件数については、食事療養・生活療養の療養費件数を含む。

第9表-2 保険給付状況（退職被保険者等分）-その4-

番号	保険者名	療養の給付等 (第9-2-2再掲)		療養費等 (第9-2-3再掲)		療養諸費合計		療 養 諸 費 の 負 担 内 訳			高 額 療 養 費	
		件数	費用額 円	件数	費用額 円	件数	費用額 円	保 険 者 負 担 分 円	一 部 負 担 金 円	他 法 負 担 分 (公 費 負 担) 円	件 数	保 険 者 負 担 分 (一部負担金のうち) 円
	平成 22 年度	628,254	12,682,751,713	12,715	121,685,135	640,969	12,804,436,848	8,958,408,665	3,727,747,459	118,280,724	10,782	1,186,052,243
	平成 23 年度	703,883	14,133,180,720	22,837	142,549,688	726,720	14,275,730,408	10,631,358,448	3,505,401,576	138,970,384	10,616	1,131,277,490
	平成 24 年度	728,447	14,665,652,713	29,620	148,380,860	758,067	14,814,033,573	11,224,148,586	3,459,005,966	130,879,021	11,063	1,177,137,080
	平成 25 年度	655,446	13,483,798,960	15,062	136,054,963	670,508	13,619,853,923	9,918,220,518	3,522,401,830	179,231,575	11,529	1,203,586,603
	平成 26 年度	555,546	11,445,094,636	11,826	103,514,316	567,372	11,548,608,952	8,403,577,404	3,031,714,533	113,317,015	10,465	1,058,920,989
	市 計	424,952	8,696,536,033	9,765	87,674,456	434,717	8,784,210,489	6,284,377,518	2,414,038,129	85,794,842	8,305	841,045,523
	町 村 計	130,594	2,748,558,603	2,061	15,839,860	132,655	2,764,398,463	2,119,199,886	617,676,404	27,522,173	2,160	217,875,466
1	福 島 市	54,707	1,082,368,394	792	6,524,659	55,499	1,088,893,053	763,840,997	312,517,485	12,534,571	1,338	118,294,044
2	二 本 松 市	23,950	452,141,410	694	5,771,391	24,644	457,912,801	320,073,438	132,802,250	5,037,113	407	40,095,564
3	郡 山 市	74,638	1,609,494,934	2,432	20,954,346	77,070	1,630,449,280	1,141,061,212	476,124,612	13,263,456	1,448	157,048,931
4	須 賀 川 市	24,111	481,631,170	427	7,134,124	24,538	488,765,294	342,283,259	138,288,080	8,193,955	605	47,030,901
5	白 河 市	14,839	335,358,193	342	2,426,827	15,181	337,785,020	236,343,095	98,261,892	3,180,033	413	37,143,588
6	会津若松市	44,723	939,448,106	368	2,802,490	45,091	942,250,596	659,673,180	273,107,970	9,469,446	974	103,736,386
7	喜 多 方 市	21,866	503,833,686	235	2,179,173	22,101	506,012,859	354,495,931	145,843,836	5,673,092	580	57,537,899
8	い わ き 市	92,463	1,862,025,568	2,750	27,122,999	95,213	1,889,148,567	1,324,048,953	544,922,039	20,177,575	1,541	183,763,958
10	相 馬 市	10,188	214,631,084	239	1,941,339	10,427	216,572,423	164,457,376	51,557,246	557,801	215	17,224,573
11	川 俣 町	5,326	102,664,137	108	577,377	5,434	103,241,514	74,292,002	27,305,117	1,644,395	50	8,304,631
13	桑 折 町	4,231	91,120,558	59	315,126	4,290	91,435,684	64,021,165	26,964,699	449,820	127	11,350,644
14	大 見 町	3,714	56,915,630	78	468,382	3,792	57,384,012	40,155,567	16,546,073	682,372	71	3,507,105
21	国 玉 村	2,996	57,490,760	28	158,504	3,024	57,649,264	40,335,736	15,726,798	1,586,730	51	4,571,704
27	鏡 石 町	3,303	69,069,588	68	666,262	3,371	69,735,850	48,727,136	20,466,864	541,850	50	6,202,166
29	天 栄 村	1,987	54,406,096	13	91,603	2,000	54,497,699	38,113,668	14,530,944	1,853,087	112	6,776,657
30	南 会 津 町	2,079	51,631,574	19	100,851	2,098	51,732,425	36,161,649	15,083,737	487,039	56	6,109,255
31	下 郷 町	2,373	64,403,900	11	48,635	2,384	64,452,535	45,123,145	19,104,998	224,392	83	7,417,357
33	檜 枝 岐 村	162	4,759,114	0	0	162	4,759,114	3,328,261	1,430,853	0	4	478,544
36	只 見 町	725	10,441,838	2	10,880	727	10,452,718	7,307,497	3,101,054	44,167	5	676,059
38	磐 梯 町	2,406	60,344,770	13	112,896	2,419	60,457,666	42,307,897	17,927,177	222,592	88	7,378,818
39	猪 苗 代 町	6,087	123,239,958	121	542,215	6,208	123,782,173	86,754,499	36,014,194	1,013,480	111	10,715,918
42	北 塩 原 村	559	9,043,444	1	27,082	560	9,070,526	6,342,938	2,698,377	29,211	3	545,925
45	西 会 津 町	2,882	62,829,580	23	91,850	2,905	62,921,430	44,075,703	18,277,595	568,132	91	6,998,127
47	会津坂下町	6,070	157,691,080	66	412,042	6,136	158,103,122	110,613,873	45,344,589	2,144,660	148	17,668,407
48	湯 川 村	1,738	39,662,090	6	19,360	1,744	39,681,450	27,751,233	11,883,444	46,773	45	4,805,345
49	柳 津 町	503	13,258,016	6	25,920	509	13,283,936	9,280,411	3,718,363	285,162	17	1,529,263
51	会津美里町	10,010	209,004,392	108	671,086	10,118	209,675,478	147,069,770	59,876,731	2,728,977	212	21,495,144
53	三 島 町	265	5,349,176	0	0	265	5,349,176	3,776,667	1,572,509	0	2	663,381
54	金 山 町	919	25,846,006	32	285,454	951	26,131,460	18,291,225	7,840,235	0	23	3,444,651
55	昭 和 村	572	22,135,750	3	27,602	575	22,163,352	15,516,937	6,646,415	0	21	4,593,618
56	棚 倉 町	2,406	63,846,798	95	902,337	2,501	64,749,135	45,340,049	19,113,261	295,825	77	8,612,650
57	矢 祭 町	1,013	20,662,318	29	114,615	1,042	20,776,933	14,538,382	6,120,704	117,847	11	1,819,845
58	埴 町	1,917	55,272,908	51	627,701	1,968	55,900,609	39,115,210	16,365,845	419,554	77	6,827,975
59	鮫 川 村	693	15,963,930	6	59,160	699	16,023,090	11,195,401	4,550,869	276,820	3	706,972
60	西 郷 村	4,610	96,003,610	66	360,227	4,676	96,363,837	67,416,317	27,957,460	990,060	75	7,459,774
63	泉 崎 村	1,656	27,258,856	12	117,802	1,668	27,376,658	19,189,996	7,838,441	348,221	13	1,045,831
64	中 島 村	589	8,804,502	3	24,080	592	8,828,582	6,174,776	2,653,806	0	9	322,664
65	矢 吹 町	3,157	68,807,770	43	489,146	3,200	69,296,916	48,466,653	20,006,852	823,411	65	6,138,986
67	石 川 町	4,353	77,654,788	53	344,597	4,406	77,999,385	54,626,823	21,480,859	1,891,703	51	4,396,570
68	玉 川 村	1,435	23,698,440	12	100,091	1,447	23,798,531	16,651,953	6,723,869	422,709	21	1,830,284

番号	保険者名	療養の給付等 (第9-2-2再掲)		療養費等 (第9-2-3再掲)		療養諸費合計		療 養 諸 費 の 負 担 内 訳			高 額 療 養 費	
		件数	費用額	件数	費用額	件数	費用額	保 険 者 負 担 分	一 部 負 担 金	他 法 負 担 分 (公 費 負 担)	件 数	保 険 者 負 担 分 (一部負担金のうち)
69	平 田 村	1,553	47,736,314	17	144,073	1,570	47,880,387	33,529,745	11,431,315	2,919,327	49	4,457,130
70	浅 川 町	1,314	40,091,072	18	89,000	1,332	40,180,072	28,107,390	11,798,021	274,661	59	5,295,377
71	古 殿 町	2,131	33,318,992	31	169,538	2,162	33,488,530	23,529,698	9,410,338	548,494	19	1,835,241
72	三 春 町	5,038	121,963,240	91	876,787	5,129	122,840,027	86,190,193	34,759,160	1,890,674	88	15,514,923
73	小 野 町	3,342	92,772,150	65	327,943	3,407	93,100,093	65,094,911	26,727,848	1,277,334	125	11,072,748
79	広 野 町	2,523	39,370,564	62	636,013	2,585	40,006,577	39,489,697	513,658	3,222	0	0
80	檜 葉 町	1,418	28,458,546	9	43,061	1,427	28,501,607	28,263,700	237,907	0	0	0
81	富 岡 町	9,736	167,986,978	181	2,330,776	9,917	170,317,754	167,377,958	2,645,826	293,970	8	1,709,520
82	川 内 村	527	8,707,380	21	89,846	548	8,797,226	8,737,897	59,329	0	0	0
83	大 熊 町	8,937	151,572,212	190	1,294,516	9,127	152,866,728	151,698,783	1,167,945	0	0	0
84	双 葉 町	3,128	56,735,764	72	765,755	3,200	57,501,519	56,967,554	522,910	11,055	0	0
85	浪 江 町	5,298	117,240,722	115	916,210	5,413	118,156,932	117,255,198	901,734	0	0	0
86	葛 尾 村	509	10,057,272	1	3,020	510	10,060,292	10,019,974	40,318	0	0	0
87	新 地 町	2,727	54,424,122	44	305,858	2,771	54,729,980	42,055,289	12,510,244	164,447	40	3,596,257
90	飯 舘 村	1,677	28,841,898	9	54,581	1,686	28,896,479	28,819,360	77,119	0	0	0
91	田 村 市	16,386	289,767,786	506	3,542,467	16,892	293,310,253	219,014,629	71,798,108	2,497,516	198	19,723,014
92	南 相 馬 市	20,792	402,561,018	538	4,013,142	21,330	406,574,160	390,304,363	15,158,522	1,111,275	37	3,722,390
93	伊 達 市	17,913	343,011,100	247	1,924,862	18,160	344,935,962	241,809,295	100,497,709	2,628,958	327	35,541,371
94	本 宮 市	8,376	180,263,584	195	1,336,637	8,571	181,600,221	126,971,790	53,158,380	1,470,051	222	20,182,904

第9表-3 保険給付状況（一般被保険者分+退職被保険者等分）-その1-

番号	保険者名	療養の給付等											
		入 院			入 院 外			菌 科			小 計		
		件 数 件	日 数 日	費 用 額 円	件 数 件	日 数 日	費 用 額 円	件 数 件	日 数 日	費 用 額 円	件 数 件	日 数 日	費 用 額 円
	平成 22 年度	131,651	2,265,187	60,740,541,828	4,465,588	7,079,990	56,284,459,637	765,142	1,819,715	11,082,071,510	5,362,381	11,164,892	128,107,072,975
	平成 23 年度	130,525	2,223,509	62,200,170,923	4,512,189	7,085,076	57,273,113,097	822,246	1,905,980	12,527,983,703	5,464,960	11,214,565	132,001,267,723
	平成 24 年度	130,256	2,214,690	64,153,761,225	4,674,452	7,308,885	59,477,112,434	880,818	1,932,257	12,747,849,190	5,685,526	11,455,832	136,378,722,849
	平成 25 年度	126,335	2,116,629	62,601,371,174	4,541,181	6,862,307	58,873,729,410	852,076	1,811,825	11,682,597,494	5,519,592	10,790,761	133,157,698,078
	平成 26 年度	122,732	2,046,507	61,958,652,770	4,448,321	6,715,333	58,371,051,375	841,091	1,740,117	11,359,836,209	5,412,144	10,501,957	131,689,540,354
	市 計	92,002	1,544,164	46,627,047,977	3,395,325	5,108,820	43,627,732,228	642,506	1,322,068	8,504,660,299	4,129,833	7,975,052	98,759,440,504
	町 村 計	30,253	497,176	15,128,861,133	1,019,357	1,560,867	14,322,024,847	190,371	403,929	2,767,810,360	1,239,981	2,461,972	32,218,696,340
	市町村計	122,255	2,041,340	61,755,909,110	4,414,682	6,669,687	57,949,757,075	832,877	1,725,997	11,272,470,659	5,369,814	10,437,024	130,978,136,844
	国保組合計	477	5,167	202,743,660	33,639	45,646	421,294,300	8,214	14,120	87,365,550	42,330	64,933	711,403,510
1	福島市	14,554	239,073	7,165,321,564	597,252	892,157	6,992,332,860	112,849	225,174	1,475,026,920	724,655	1,356,404	15,632,681,344
2	二本松市	3,954	69,605	1,965,216,715	125,695	174,101	1,520,461,765	19,850	40,673	287,725,590	149,499	284,379	3,773,404,070
3	郡山市	17,672	295,380	9,358,023,953	632,992	970,312	9,132,707,954	128,544	277,352	1,710,091,794	779,208	1,543,044	20,200,823,701
4	須賀川市	4,594	73,035	2,339,704,325	166,977	249,886	2,201,734,210	30,467	66,286	425,333,720	202,038	389,207	4,966,772,255
5	白河市	3,264	49,996	1,726,243,034	127,424	206,727	1,848,914,811	26,351	56,669	361,233,780	157,039	313,392	3,936,391,625
6	会津若松市	6,834	104,782	3,642,521,038	265,256	381,634	3,379,527,636	54,985	113,952	722,312,220	327,075	600,368	7,744,360,894
7	喜多方市	3,992	72,325	1,973,431,933	105,216	157,710	1,396,869,348	19,729	41,820	260,125,510	128,937	271,855	3,630,426,791
8	いわき市	20,471	370,936	10,484,863,620	768,597	1,182,283	9,607,545,660	137,630	277,627	1,762,050,650	926,698	1,830,846	21,854,459,930
10	相馬市	2,582	37,480	1,159,383,458	90,490	130,681	1,098,851,492	15,953	32,575	211,655,360	109,025	200,736	2,469,890,310
11	川俣町	1,176	21,978	508,139,646	33,289	48,033	410,317,314	5,373	11,376	70,390,980	39,838	81,387	988,847,940
13	桑折町	781	12,351	355,497,199	29,583	44,510	352,356,775	6,072	13,357	79,536,410	36,436	70,218	787,390,384
14	国見町	782	13,866	352,583,610	24,289	34,926	277,762,730	5,161	10,878	71,918,590	30,232	59,670	702,264,930
21	大玉村	526	8,259	267,095,420	14,524	22,044	218,102,620	3,077	6,496	47,538,430	18,127	36,799	532,736,470
27	鏡石町	797	11,305	418,141,524	29,933	43,564	381,141,376	5,226	11,787	67,958,670	35,956	66,656	867,241,570
29	天栄村	352	5,667	167,604,810	13,597	20,324	195,681,238	1,916	4,344	26,937,350	15,865	30,335	390,223,398
30	南会津町	1,222	18,961	614,860,270	40,731	54,277	546,639,690	6,778	13,618	105,143,070	48,731	86,856	1,266,643,030
31	下郷町	502	8,405	269,666,490	16,427	22,602	263,380,610	2,683	5,757	47,128,590	19,612	36,764	580,175,690
33	檜枝岐村	60	826	37,831,850	1,789	2,146	22,894,310	205	468	3,346,500	2,094	3,440	64,072,660
36	只見町	287	3,804	156,367,330	9,445	12,102	122,760,420	2,412	3,664	26,971,120	11,744	19,570	306,098,870
38	磐梯町	298	4,697	140,747,050	7,518	10,598	111,569,460	1,614	3,438	21,271,690	9,430	18,733	273,588,200
39	猪苗代町	960	14,770	449,559,950	31,768	44,553	405,693,460	5,229	11,115	76,076,130	37,957	70,438	931,329,540
42	北塩原村	247	4,426	138,763,900	6,645	9,386	96,108,610	1,273	2,509	17,246,540	8,165	16,321	252,119,050
45	西会津町	486	8,134	254,118,010	16,088	22,067	200,254,230	2,264	4,703	32,662,130	18,838	34,904	487,034,370
47	会津坂下町	1,346	21,898	675,059,200	39,190	60,865	616,995,380	6,812	14,093	94,959,670	47,348	96,856	1,387,014,250
48	湯川村	139	1,680	94,073,710	6,960	9,931	95,211,920	1,183	2,642	17,914,510	8,282	14,253	207,200,140
49	柳津町	324	5,567	172,755,380	8,820	12,441	133,295,440	1,033	1,967	18,855,100	10,177	19,975	324,905,920
51	会津美里町	1,451	21,929	765,120,762	52,624	76,789	761,616,852	9,397	20,027	139,108,160	63,472	118,745	1,665,845,774
53	三島町	138	1,826	82,643,590	4,303	5,802	55,906,870	565	1,120	10,104,900	5,006	8,748	148,655,360
54	金山町	276	4,767	139,675,980	6,665	8,864	98,195,910	852	1,459	13,988,080	7,793	15,090	251,859,970
55	昭和村	139	1,969	74,702,810	4,611	6,388	70,080,340	849	1,630	10,566,590	5,599	9,987	155,349,740
56	棚倉町	814	11,340	418,264,566	28,450	44,724	502,672,206	5,084	10,642	70,088,040	34,348	66,706	991,024,812
57	矢祭町	470	7,116	201,213,336	12,965	18,914	218,057,427	2,448	4,809	39,909,680	15,883	30,839	459,180,443
58	塙町	683	11,105	332,143,940	18,593	27,965	354,671,219	3,142	6,731	46,898,300	22,418	45,801	733,713,459
59	鮫川村	297	5,180	126,541,810	7,754	11,007	140,696,850	1,128	2,333	18,555,240	9,179	18,520	285,793,900
60	西郷村	932	12,452	470,883,470	38,285	63,050	512,051,390	7,920	18,628	108,003,530	47,137	94,130	1,090,938,390
63	泉崎村	459	7,393	228,070,520	14,027	21,622	196,378,300	2,474	5,339	34,328,980	16,960	34,354	458,777,800
64	中島村	291	4,659	153,373,370	11,273	16,371	147,864,240	2,039	4,365	29,403,040	13,603	25,395	330,640,650
65	矢吹町	1,180	19,589	592,549,720	38,704	59,339	567,495,670	7,156	15,358	99,291,400	47,040	94,286	1,259,336,790

番号	保険者名	療 養 の 給 付 等											
		入 院			入 院 外			歯 科			小 計		
		件 数	日 数	費 用 額	件 数	日 数	費 用 額	件 数	日 数	費 用 額	件 数	日 数	費 用 額
67	石川町	1,225	19,832	634,537,360	36,116	53,673	518,782,130	6,686	14,961	107,644,770	44,027	88,466	1,260,964,260
68	玉川村	437	6,913	232,157,720	15,324	21,722	188,486,230	2,506	5,704	41,749,250	18,267	34,339	462,393,200
69	平田村	540	9,098	255,400,140	14,207	22,354	253,726,380	2,356	5,311	35,944,160	17,103	36,763	545,070,680
70	浅川町	530	10,013	276,313,290	13,329	19,107	207,327,390	2,496	5,379	38,326,400	16,355	34,499	521,967,080
71	古殿町	289	4,331	151,749,560	12,443	17,472	148,551,960	1,880	4,059	26,876,330	14,612	25,862	327,177,850
72	三春町	940	15,840	648,373,200	35,776	51,990	508,811,840	5,905	12,586	85,468,980	42,621	80,416	1,242,654,020
73	小野町	813	14,341	410,716,840	23,422	34,901	387,208,170	3,505	8,448	55,212,070	27,740	57,690	853,137,080
79	広野町	510	10,425	241,288,390	17,135	27,552	226,840,300	2,751	5,178	35,294,630	20,396	43,155	503,423,320
80	檜葉町	768	14,078	371,238,290	27,624	47,578	405,121,850	5,624	11,711	81,979,440	34,016	73,367	858,339,580
81	富岡町	1,369	23,623	689,985,840	54,055	98,870	743,484,780	11,769	24,990	176,296,160	67,193	147,483	1,609,766,780
82	川内村	328	6,597	163,131,030	9,315	14,200	128,738,770	1,902	4,319	28,949,310	11,545	25,116	320,819,110
83	大熊町	1,036	18,492	483,217,550	39,390	70,391	562,764,300	9,318	18,607	129,437,600	49,744	107,490	1,175,419,450
84	双葉町	714	13,363	347,841,720	24,179	39,142	318,126,700	6,201	13,324	92,512,000	31,094	65,829	758,480,420
85	浪江町	1,890	31,221	879,674,700	79,868	136,666	1,038,286,710	16,685	34,482	247,947,790	98,443	202,369	2,165,909,200
86	葛尾村	131	1,937	76,799,770	5,154	8,083	65,429,840	853	1,697	12,190,330	6,138	11,717	154,419,940
87	新地町	645	10,029	304,197,710	21,605	30,100	287,510,890	4,655	9,542	59,087,550	26,905	49,671	650,796,150
90	飯舘村	673	11,124	304,188,800	21,565	31,862	256,973,750	4,274	8,978	66,792,170	26,512	51,964	627,954,720
91	田村市	2,541	43,080	1,346,628,564	96,555	139,105	1,287,146,631	13,624	28,901	210,235,550	112,720	211,086	2,844,010,745
92	南相馬市	5,437	84,438	2,490,428,963	207,090	316,471	2,620,937,595	40,191	77,252	507,138,885	252,718	478,161	5,618,505,443
93	伊達市	4,282	72,361	2,070,405,340	154,541	224,821	1,827,170,446	30,824	60,515	405,301,740	189,647	357,697	4,302,877,526
94	本宮市	1,825	31,673	904,875,470	57,240	82,932	713,531,820	11,509	23,272	166,428,580	70,574	137,877	1,784,835,870
301	歯科医師国保	274	2,215	109,583,660	23,067	31,036	242,610,560	3,562	5,925	36,964,230	26,903	39,176	389,158,450
302	医師国保	203	2,952	93,160,000	10,572	14,610	178,683,740	4,652	8,195	50,401,320	15,427	25,757	322,245,060

第9表-3 保険給付状況（一般被保険者分+退職被保険者分）-その2-

番号	保険者名	療養の給付等											
		調 剤			食 事 療 養			訪 問 看 護			合 計		
		件 数 件	(処方箋枚数) 枚	費 用 額 円	(件数) 件	(日数) 日	費 用 額 円	件 数 件	日 数 日	費 用 額 円	件 数 件	日 数 日	費 用 額 円
	平成 22 年度	2,629,232	3,332,361	30,371,003,471	124,608	5,953,818	3,964,788,231	5,748	29,902	311,346,900	7,997,361	11,194,794	162,754,211,577
	平成 23 年度	2,788,984	3,512,701	33,165,030,813	123,476	5,850,009	3,902,398,920	5,691	28,572	302,111,405	8,259,635	11,243,137	169,370,808,861
	平成 24 年度	2,933,443	3,636,530	34,582,736,547	122,912	5,781,481	3,896,578,991	6,426	32,806	352,307,520	8,625,395	11,488,638	175,210,345,907
	平成 25 年度	2,872,081	3,504,618	35,201,311,694	120,107	5,563,477	3,722,731,311	6,931	34,811	376,057,670	8,398,604	10,825,572	172,457,798,753
	平成 26 年度	2,843,116	3,428,685	34,784,564,156	116,575	5,392,798	3,602,915,348	7,251	37,132	403,786,046	8,262,511	10,539,089	170,480,805,904
	市 計	2,224,572	2,682,149	26,715,447,831	87,360	4,072,011	2,715,045,846	5,630	29,638	323,678,996	6,360,035	8,004,690	128,513,613,177
	町 村 計	599,625	724,457	7,846,207,605	28,768	1,308,197	879,559,468	1,596	7,271	77,760,810	1,841,202	2,469,243	41,022,224,223
	市町村計	2,824,197	3,406,606	34,561,655,436	116,128	5,380,208	3,594,605,314	7,226	36,909	401,439,806	8,201,237	10,473,933	169,535,837,400
	国保組合計	18,919	22,079	222,908,720	447	12,590	8,310,034	25	223	2,346,240	61,274	65,156	944,968,504
1	福 島 市	380,039	458,717	4,547,897,245	13,759	631,288	420,007,665	757	4,661	51,648,830	1,105,451	1,361,065	20,652,235,084
2	二 本 松市	80,318	94,317	987,966,990	3,812	188,170	125,185,048	148	684	7,914,490	229,965	285,063	4,894,470,598
3	郡 山 市	360,715	440,835	4,420,779,652	16,821	772,396	514,679,629	2,115	9,101	101,447,586	1,142,038	1,552,145	25,237,730,568
4	須 賀 川市	101,541	121,223	1,246,849,560	4,346	189,501	126,493,156	343	1,687	18,126,740	303,922	390,894	6,358,241,711
5	白 河 市	61,488	77,079	847,339,332	3,066	126,718	85,579,557	137	621	6,797,220	218,664	314,013	4,876,107,734
6	会津若松市	192,753	225,422	2,127,260,919	6,548	271,864	181,751,206	441	2,750	30,501,640	520,269	603,118	10,083,874,659
7	喜 多 方市	72,720	87,260	884,249,387	3,773	190,964	128,759,567	176	408	4,768,140	201,833	272,263	4,648,203,885
8	い わ き市	566,790	686,831	6,659,619,360	19,391	988,005	657,431,167	421	3,446	36,532,510	1,493,909	1,834,292	29,208,042,967
10	相 馬 市	48,201	58,899	625,815,673	2,376	96,828	64,625,090	267	1,564	16,279,660	157,493	202,300	3,176,610,733
11	川 俣 町	18,250	22,134	245,360,011	1,128	60,914	40,615,485	36	159	1,752,220	58,124	81,546	1,276,575,656
13	桑 折 町	21,907	26,553	248,708,350	752	32,669	21,638,477	45	269	2,690,970	58,388	70,487	1,060,428,181
14	国 見 町	17,142	20,509	224,264,990	754	38,198	25,256,576	2	4	53,600	47,376	59,674	951,840,096
21	大 玉 村	11,088	13,119	144,616,110	508	21,584	14,418,598	8	29	374,820	29,223	36,828	692,145,998
27	鏡 石 町	15,619	19,216	189,155,980	755	28,847	19,410,454	39	155	1,755,080	51,614	66,811	1,077,563,084
29	天 栄 村	8,341	10,160	100,504,690	337	15,144	10,202,202	76	418	4,325,350	24,282	30,753	505,255,640
30	南 会 津町	19,526	23,060	306,260,270	1,137	47,583	31,701,984	16	57	617,150	68,273	86,913	1,605,222,434
31	下 郷 町	6,094	7,138	89,485,870	485	22,217	15,063,358	0	0	0	25,706	36,764	684,724,918
33	檜 枝 岐村	630	679	8,196,980	57	1,942	1,282,940	0	0	0	2,724	3,440	73,552,580
36	只 見 町	6,566	7,327	93,624,100	262	8,346	5,468,022	0	0	0	18,310	19,570	405,190,992
38	磐 梯 町	5,861	6,786	73,256,230	291	12,736	8,702,048	17	53	595,280	15,308	18,786	356,141,758
39	猪 苗 代町	23,621	27,729	318,034,610	918	38,532	26,221,766	32	175	1,833,600	61,610	70,613	1,277,419,516
42	北 塩 原村	4,381	5,067	54,599,590	235	11,658	7,808,630	12	13	219,730	12,558	16,334	314,747,000
45	西 会 津町	10,657	12,459	142,361,875	465	21,959	15,325,377	7	11	124,770	29,502	34,915	644,846,392
47	会津坂下町	13,998	16,889	169,454,460	1,281	57,579	38,656,226	62	237	2,494,160	61,408	97,093	1,597,619,096
48	湯 川 村	3,646	4,317	39,809,300	135	4,132	2,765,758	0	0	0	11,928	14,253	249,775,198
49	柳 津 町	3,429	4,119	47,670,460	311	13,884	9,308,120	13	41	424,900	13,619	20,016	382,309,400
51	会津美里町	30,874	35,736	347,821,800	1,382	58,007	39,226,712	90	521	5,619,560	94,436	119,266	2,058,513,846
53	三 島 町	2,363	2,704	31,533,730	134	4,946	3,410,496	0	0	0	7,369	8,748	183,599,586
54	金 山 町	3,972	4,429	49,584,680	257	12,651	8,497,076	10	38	362,650	11,775	15,128	310,304,376
55	昭 和 村	1,702	1,957	25,921,580	137	5,191	3,438,838	15	30	329,180	7,316	10,017	185,039,338
56	棚 倉 町	8,276	10,239	123,471,540	750	28,461	18,913,773	23	72	913,530	42,647	66,778	1,134,323,655
57	矢 祭 町	2,148	2,675	36,174,489	440	18,450	12,350,650	12	24	275,630	18,043	30,863	507,981,212
58	碓 町	3,322	4,055	55,424,060	630	28,724	19,280,204	5	16	183,580	25,745	45,817	808,601,303
59	鮫 川 村	2,502	2,945	41,437,310	277	13,886	9,333,544	7	15	221,190	11,688	18,535	336,785,944
60	西 郷 村	16,303	21,207	229,836,980	864	31,005	20,940,654	25	91	1,090,570	63,465	94,221	1,342,806,594
63	泉 崎 村	8,802	10,559	109,950,850	442	19,204	13,170,538	1	2	26,880	25,763	34,356	581,926,068
64	中 島 村	7,289	8,696	83,277,600	281	12,177	8,313,404	8	80	767,330	20,900	25,475	422,998,984
65	矢 吹 町	22,653	27,368	277,772,900	1,088	48,821	32,783,424	61	516	5,175,710	69,754	94,802	1,575,068,824

番号	保険者名	療養の給付等											
		調 剤			食 事 療 養			訪 問 看 護			合 計		
		件 数	(処方箋枚数)	費 用 額	(件数)	(日数)	費 用 額	件 数	日 数	費 用 額	件 数	日 数	費 用 額
67	石川町	24,244	28,820	322,404,740	1,160	50,053	33,592,178	159	502	5,406,310	68,430	88,968	1,622,367,488
68	玉川村	11,704	13,767	138,137,870	406	17,817	11,917,082	42	265	2,859,480	30,013	34,604	615,307,632
69	平田村	8,278	10,169	156,902,120	520	23,880	16,256,986	84	386	3,800,380	25,465	37,149	722,030,166
70	浅川町	7,866	9,193	109,675,780	535	28,346	18,546,904	35	50	645,670	24,256	34,549	650,835,434
71	古殿町	8,158	9,516	97,231,690	273	11,330	7,681,494	65	152	1,573,830	22,835	26,014	433,664,864
72	三春町	23,840	28,585	288,155,640	886	40,746	29,317,644	145	555	6,294,810	66,606	80,971	1,566,422,114
73	小野町	10,447	12,313	141,925,060	785	38,736	25,655,514	82	280	3,238,280	38,269	57,970	1,023,955,934
79	広野町	12,439	15,281	175,329,130	490	28,165	19,209,438	0	0	0	32,835	43,155	697,961,888
80	檜葉町	20,243	25,175	275,749,580	737	37,855	25,097,386	30	252	2,454,970	54,289	73,619	1,161,641,516
81	富岡町	37,916	47,537	478,231,600	1,309	63,597	42,664,698	103	645	6,678,610	105,212	148,128	2,137,341,688
82	川内村	5,723	6,877	80,814,410	317	18,366	12,290,348	0	0	0	17,268	25,116	413,923,868
83	大熊町	28,387	35,196	370,031,180	990	50,197	33,738,462	38	179	1,937,420	78,169	107,669	1,581,126,512
84	双葉町	16,876	20,684	212,502,890	688	35,930	24,106,748	27	230	2,393,760	47,997	66,059	997,483,818
85	浪江町	53,808	66,544	715,640,460	1,806	82,966	55,617,286	94	371	4,184,860	152,345	202,740	2,941,351,806
86	葛尾村	3,568	4,283	41,718,580	128	5,256	3,505,576	2	5	78,290	9,708	11,722	199,722,386
87	新地町	10,634	13,043	145,112,850	617	26,336	17,473,998	21	98	1,106,900	37,560	49,769	814,489,898
90	飯舘村	14,532	17,643	189,072,630	628	29,174	19,382,392	47	275	2,879,800	41,091	52,239	839,289,542
91	田村市	64,066	75,927	707,944,510	2,412	112,467	74,202,566	201	857	9,179,230	176,987	211,943	3,635,337,051
92	南相馬市	136,738	164,590	1,811,407,508	5,210	224,411	150,560,897	258	1,567	16,039,290	389,714	479,728	7,596,513,138
93	伊達市	115,844	139,533	1,359,351,225	4,086	194,548	128,864,622	285	1,924	19,811,690	305,776	359,621	5,810,905,063
94	本宮市	43,359	51,516	488,966,470	1,760	84,851	56,905,676	81	368	4,631,970	114,014	138,245	2,335,339,986
301	歯科医師国保	13,030	15,214	129,280,930	249	4,577	3,050,046	11	125	1,253,620	39,944	39,301	522,743,046
302	医師国保	5,889	6,865	93,627,790	198	8,013	5,259,988	14	98	1,092,620	21,330	25,855	422,225,458

注：() の枚数・件数・日数は、合計の件数・日数に含まない。

第9表-3 保険給付状況（一般被保険者分+退職被保険者分）-その3-

番号	被保険者名	療 養 費 等														移送費		療養費等計	
		療 養 費																	
		診 療 費		補 装 具		柔 道 整 復 師		ア ン マ ・ マ ッ サ ー ジ は り ・ き ゅ う		そ の 他		合 計		件 数	費 用 額	件 数	費 用 額		
		件 数	費 用 額	件 数	費 用 額	件 数	費 用 額	件 数	費 用 額	件 数	費 用 額	件 数	費 用 額						
	平成 22 年度	4,380	76,601,386	2,765	91,647,780	167,369	1,347,077,866	6,789	143,929,509	427	8,642,208	181,730	1,667,898,749	5	282,727	184,174	1,668,181,476		
	平成 23 年度	86,769	42,792,453	2,884	94,194,297	180,807	1,431,231,326	7,131	153,910,840	4,013	11,019,030	281,604	1,733,147,946	9	661,897	281,888	1,733,809,843		
	平成 24 年度	155,401	149,719,745	3,576	110,295,537	188,853	1,409,687,926	7,594	170,221,705	1,819	11,048,069	357,243	1,850,972,982	8	260,872	357,640	1,851,233,854		
	平成 25 年度	10,577	164,696,162	2,807	92,835,079	177,866	1,274,701,721	8,371	164,375,044	397	4,716,917	200,018	1,701,324,923	9	447,325	200,428	1,701,772,248		
	平成 26 年度	6,705	118,969,051	3,068	100,464,141	173,639	1,251,877,459	8,511	167,739,585	398	6,015,898	192,321	1,645,066,134	5	461,640	192,676	1,645,527,774		
	市 計	5,558	95,906,333	2,351	71,619,025	141,441	1,029,421,701	7,065	143,744,716	134	1,907,780	156,549	1,342,599,555	2	300,290	156,896	1,342,899,845		
	町 村 計	1,104	20,522,248	690	27,737,271	30,375	212,475,614	1,430	23,801,239	259	4,038,018	33,858	288,574,390	3	161,350	33,866	288,735,740		
	市町村計	6,662	116,428,581	3,041	99,356,296	171,816	1,241,897,315	8,495	167,545,955	393	5,945,798	190,407	1,631,173,945	5	461,640	190,762	1,631,635,585		
	国保組合計	43	2,540,470	27	1,107,845	1,823	9,980,144	16	193,630	5	70,100	1,914	13,892,189	0	0	1,914	13,892,189		
1	福 島 市	1,515	31,524,501	369	12,081,335	17,881	109,901,381	951	18,181,745	0	0	20,716	171,688,962	1	3,970	20,976	171,692,932		
2	二 本 松 市	319	3,243,405	81	2,680,020	4,810	33,300,708	147	3,646,700	0	0	5,357	42,870,833	0	0	5,420	42,870,833		
3	郡 山 市	663	11,794,364	560	14,273,036	34,461	245,239,424	1,717	43,113,750	1	28,110	37,402	314,448,684	0	0	37,402	314,448,684		
4	須 賀 川 市	287	7,284,788	92	3,914,138	5,624	39,026,781	185	6,002,355	0	0	6,188	56,228,062	0	0	6,200	56,228,062		
5	白 河 市	62	686,887	69	2,748,458	3,824	23,471,791	201	2,753,835	0	0	4,156	29,660,971	0	0	4,160	29,660,971		
6	会津若松市	315	4,540,510	237	6,515,355	3,804	22,101,355	174	4,552,980	0	0	4,530	37,710,200	0	0	4,531	37,710,200		
7	喜 多 方 市	186	6,815,111	95	2,467,131	1,789	11,245,381	5	64,500	73	1,517,930	2,148	22,110,053	0	0	2,154	22,110,053		
8	い わ き 市	1,253	16,679,124	471	15,473,979	44,187	370,660,276	2,539	55,548,071	0	0	48,450	458,361,450	0	0	48,450	458,361,450		
10	相 馬 市	110	2,207,498	80	2,208,360	3,552	24,248,034	74	1,830,905	1	14,040	3,817	30,508,837	0	0	3,817	30,508,837		
11	川 俣 町	0	0	27	997,361	829	5,572,772	80	690,144	36	637,490	972	7,897,767	0	0	972	7,897,767		
13	桑 折 町	0	0	11	363,493	788	5,072,089	36	326,665	1	16,151	836	5,778,398	0	0	836	5,778,398		
14	国 見 町	9	685,732	16	595,275	706	4,389,389	80	811,033	0	0	811	6,481,429	0	0	811	6,481,429		
21	大 玉 村	1	141,820	10	248,634	558	3,666,175	5	139,375	0	0	574	4,196,004	0	0	574	4,196,004		
27	鏡 石 町	32	1,249,780	18	1,084,054	1,257	10,397,291	1	3,060	0	0	1,308	12,734,185	0	0	1,308	12,734,185		
29	天 栄 村	3	15,730	12	574,739	578	3,806,827	0	0	0	0	593	4,397,296	0	0	593	4,397,296		
30	南 会 津 町	63	655,388	36	2,783,973	932	4,222,051	7	26,300	0	0	1,038	7,687,712	0	0	1,038	7,687,712		
31	下 郷 町	7	239,291	9	212,844	133	664,108	0	0	0	0	149	1,116,243	0	0	149	1,116,243		
33	檜 枝 岐 村	0	0	1	23,020	34	119,276	3	12,556	0	0	38	154,852	0	0	38	154,852		
36	只 見 町	3	14,830	4	173,652	15	48,410	0	0	0	0	22	236,892	0	0	22	236,892		
38	磐 梯 町	18	0	10	342,844	152	705,074	0	0	0	0	180	1,047,918	0	0	180	1,047,918		
39	猪 苗 代 町	12	372,480	27	1,287,764	1,165	6,259,506	27	544,005	0	0	1,231	8,463,755	0	0	1,231	8,463,755		
42	北 塩 原 村	3	100,916	27	370,114	164	1,044,317	0	0	0	0	194	1,515,347	0	0	194	1,515,347		
45	西 会 津 町	4	131,695	13	366,236	130	685,033	12	119,800	0	0	159	1,302,764	1	55,000	160	1,357,764		
47	会津坂下町	30	1,125,600	24	1,022,648	605	3,954,289	41	202,055	0	0	700	6,304,592	0	0	700	6,304,592		
48	湯 川 村	3	167,030	3	61,202	62	286,642	0	0	0	0	68	514,874	0	0	68	514,874		
49	柳 津 町	0	0	9	231,005	74	451,319	2	7,820	0	0	85	690,144	0	0	85	690,144		
51	会津美里町	42	566,946	37	1,085,670	718	4,168,096	96	822,740	0	0	893	6,643,452	0	0	893	6,643,452		
53	三 島 町	0	0	6	156,912	51	359,748	0	0	0	0	57	516,660	0	0	57	516,660		
54	金 山 町	17	202,620	3	86,667	356	2,891,975	7	116,324	0	0	383	3,297,586	0	0	383	3,297,586		
55	昭 和 村	1	21,410	3	59,195	51	284,780	25	230,858	0	0	80	596,243	0	0	80	596,243		
56	棚 倉 町	16	1,015,801	30	716,201	1,274	10,582,707	11	67,425	0	0	1,331	12,382,134	0	0	1,331	12,382,134		
57	矢 祭 町	10	345,830	7	261,576	465	2,445,002	0	0	0	0	482	3,052,408	0	0	482	3,052,408		
58	塙 町	38	724,630	22	728,532	697	4,498,668	6	32,580	0	0	763	5,984,410	0	0	763	5,984,410		
59	鮫 川 村	3	75,720	6	212,338	205	1,280,260	103	825,460	0	0	317	2,393,778	0	0	317	2,393,778		
60	西 郷 村	16	930,560	24	1,475,669	954	4,960,768	58	976,780	0	0	1,052	8,343,777	0	0	1,052	8,343,777		
63	泉 崎 村	40	471,550	5	202,497	271	2,149,430	17	367,525	0	0	333	3,191,002	0	0	333	3,191,002		
64	中 島 村	1	21,360	3	103,220	265	2,000,741	7	125,365	0	0	276	2,250,686	0	0	276	2,250,686		
65	矢 吹 町	15	88,310	14	1,047,541	1,003	8,241,448	59	1,709,040	0	0	1,091	11,086,339	1	58,790	1,092	11,145,129		

番号	保険者名	療 養 費 等															
		療 養 費												移送費		療養費等計	
		診 療 費		補 装 具		柔 道 整 復 師		ア ン マ ・ マ ッ サ ー ジ は り ・ き ゅ う		そ の 他		合 計					
		件 数	費 用 額	件 数	費 用 額	件 数	費 用 額	件 数	費 用 額	件 数	費 用 額	件 数	費 用 額	件 数	費 用 額	件 数	費 用 額
67	石川町	54	354,030	18	1,506,654	1,071	8,167,651	0	0	0	0	1,143	10,028,335	0	0	1,144	10,028,335
68	玉川村	2	52,580	10	323,356	419	2,865,472	83	992,535	0	0	514	4,233,943	0	0	514	4,233,943
69	平田村	11	343,790	10	470,215	450	2,504,692	25	779,410	0	0	496	4,098,107	0	0	496	4,098,107
70	浅川町	0	0	7	252,078	617	4,778,755	35	605,930	0	0	659	5,636,763	0	0	659	5,636,763
71	古殿町	12	368,122	8	449,054	288	1,657,489	23	769,805	0	0	331	3,244,470	0	0	333	3,244,470
72	三春町	33	2,387,522	11	335,525	1,754	12,187,007	64	1,502,905	0	0	1,862	16,412,959	0	0	1,862	16,412,959
73	小野町	5	380,164	9	519,525	925	6,250,012	17	500,726	0	0	956	7,650,427	0	0	956	7,650,427
79	広野町	35	271,960	9	282,256	610	4,080,180	57	684,950	2	9,869	713	5,329,215	0	0	713	5,329,215
80	檜葉町	36	404,653	22	833,716	880	6,226,672	57	957,820	8	152,600	1,003	8,575,461	0	0	1,003	8,575,461
81	富岡町	0	0	31	923,437	2,114	16,990,160	114	1,968,188	44	1,870,188	2,303	21,751,973	0	0	2,303	21,751,973
82	川内村	5	1,028,315	7	270,988	352	1,875,243	12	190,725	0	0	376	3,365,271	1	47,560	377	3,412,831
83	大熊町	146	1,678,850	24	896,292	1,429	11,130,139	56	1,524,411	165	0	1,820	15,229,692	0	0	1,820	15,229,692
84	双葉町	20	174,450	12	353,629	1,067	8,655,036	61	1,517,274	2	7,710	1,162	10,708,099	0	0	1,162	10,708,099
85	浪江町	306	3,281,063	51	1,540,586	2,697	20,885,652	76	2,168,860	0	0	3,130	27,876,161	0	0	3,131	27,876,161
86	葛尾村	11	65,080	3	162,108	162	1,352,790	22	677,015	0	0	198	2,256,993	0	0	199	2,256,993
87	新地町	0	0	20	763,575	620	4,006,035	12	195,320	1	1,344,010	653	6,308,940	0	0	653	6,308,940
90	飯館村	41	366,640	21	979,401	428	3,654,438	33	608,455	0	0	523	5,608,934	0	0	523	5,608,934
91	田村市	165	1,794,167	51	1,622,510	5,216	34,808,456	80	1,443,640	1	19,000	5,513	39,687,773	0	0	5,513	39,687,773
92	南相馬市	327	5,690,288	127	4,074,724	9,450	69,347,401	174	2,389,180	0	0	10,078	81,501,593	0	0	10,078	81,501,593
93	伊達市	296	2,283,920	93	2,826,018	4,132	27,314,594	744	2,759,040	35	293,110	5,300	35,476,682	1	296,320	5,301	35,773,002
94	本宮市	60	1,361,770	26	733,961	2,711	18,756,119	74	1,458,015	23	35,590	2,894	22,345,455	0	0	2,894	22,345,455
301	歯科医師国保	4	22,350	16	568,122	1,560	8,273,378	16	193,630	5	70,100	1,601	9,127,580	0	0	1,601	9,127,580
302	医師国保	39	2,518,120	11	539,723	263	1,706,766	0	0	0	0	313	4,764,609	0	0	313	4,764,609

(注1) 「療養費等」計の件数については、食事療養・生活療養の療養費件数を含む。

第9表-3 保険給付状況（一般被保険者分+退職被保険者分）-その4-

番号	被保険者名	療養の給付等 (第9-3-2再掲)		療養費等 (第9-3-3再掲)		療養諸費合計		療 養 諸 費 の 負 担 内 訳			高 額 療 養 費	
		件数	費用額	件数	費用額	件数	費用額	保険者負担分	一部負担金	他法負担分 (公費負担)	件数	保険者負担分 (一部負担金のうち)
	平成 22 年度	7,997,361	162,754,211,577	184,174	1,668,181,476	8,181,535	164,422,393,053	120,640,908,596	39,439,091,874	4,342,392,583	183,846	13,805,009,603
	平成 23 年度	8,259,635	169,370,808,861	281,888	1,733,809,843	8,541,523	171,104,618,704	133,346,512,695	33,278,040,889	4,480,065,120	156,583	12,017,667,477
	平成 24 年度	8,625,395	175,210,345,907	357,640	1,851,233,854	8,983,035	177,061,579,761	139,619,233,611	32,889,306,934	4,553,039,216	153,365	11,989,001,869
	平成 25 年度	8,398,604	172,457,798,753	200,428	1,701,772,248	8,599,032	174,159,571,001	132,852,845,017	36,776,791,707	4,529,934,277	173,278	13,364,923,080
	平成 26 年度	8,262,511	170,480,805,904	192,676	1,645,527,774	8,455,187	172,126,333,678	131,454,655,041	36,297,555,589	4,374,123,048	177,801	13,435,610,979
	市 計	6,360,035	128,513,613,177	156,896	1,342,899,845	6,516,931	129,856,513,022	97,700,703,644	28,731,286,941	3,424,522,437	139,139	10,623,133,986
	町 村 計	1,841,202	41,022,224,223	33,866	288,735,740	1,875,068	41,310,959,963	33,065,135,315	7,310,197,946	935,626,702	38,120	2,770,986,388
	市 町 村 計	8,201,237	169,535,837,400	190,762	1,631,635,585	8,391,999	171,167,472,985	130,765,838,959	36,041,484,887	4,360,149,139	177,259	13,394,120,374
	国保組合計	61,274	944,968,504	1,914	13,892,189	63,188	958,860,693	688,816,082	256,070,702	13,973,909	542	41,490,605
1	福 島 市	1,105,451	20,652,235,084	20,976	171,692,932	1,126,427	20,823,928,016	15,380,044,685	4,836,764,813	607,118,518	24,719	1,700,630,873
2	二 本 松 市	229,965	4,894,470,598	5,420	42,870,833	235,385	4,937,341,431	3,624,644,333	1,187,339,044	125,358,054	6,021	447,631,168
3	郡 山 市	1,142,038	25,237,730,568	37,402	314,448,684	1,179,440	25,552,179,252	18,848,916,909	6,021,686,078	681,576,265	27,337	2,278,734,450
4	須 賀 川 市	303,922	6,358,241,711	6,200	56,228,062	310,122	6,414,469,773	4,722,319,972	1,519,451,024	172,698,777	7,745	571,419,917
5	白 河 市	218,664	4,876,107,734	4,160	29,660,971	222,824	4,905,768,705	3,614,572,266	1,151,971,240	139,225,199	6,762	444,808,898
6	会津若松市	520,269	10,083,874,659	4,531	37,710,200	524,800	10,121,584,859	7,474,167,909	2,387,932,952	259,483,998	10,853	902,097,095
7	喜 多 方 市	201,833	4,648,203,885	2,154	22,110,053	203,987	4,670,313,938	3,421,861,777	1,131,601,721	116,850,440	6,444	471,105,758
8	い わ き 市	1,493,909	29,208,042,967	48,450	458,361,450	1,542,359	29,666,404,417	21,960,336,952	6,939,146,008	766,921,457	30,958	2,531,486,632
10	相 馬 市	157,493	3,176,610,733	3,817	30,508,837	161,310	3,207,119,570	2,537,828,530	588,954,987	80,336,053	3,113	210,840,320
11	川 俣 町	58,124	1,276,575,656	972	7,897,767	59,096	1,284,473,423	968,837,679	280,922,304	34,713,440	1,420	103,524,755
13	桑 折 町	58,388	1,060,428,181	836	5,778,398	59,224	1,066,206,579	787,566,530	251,290,002	27,350,047	1,391	86,720,347
14	国 見 町	47,376	951,840,096	811	6,481,429	48,187	958,321,525	704,216,380	232,988,307	21,116,838	1,351	83,906,536
21	大 玉 村	29,223	692,145,998	574	4,196,004	29,797	696,342,002	506,647,641	175,431,981	14,262,380	927	76,074,720
27	鏡 石 町	51,614	1,077,563,084	1,308	12,734,185	52,922	1,090,297,269	806,797,862	254,447,365	29,052,042	984	87,102,710
29	天 栄 村	24,282	505,255,640	593	4,397,296	24,875	509,652,936	371,779,192	125,710,753	12,162,991	938	44,120,592
30	南 会 津 町	68,273	1,605,222,434	1,038	7,687,712	69,311	1,612,910,146	1,188,884,087	384,730,981	39,295,078	1,877	150,322,935
31	下 郷 町	25,706	684,724,918	149	1,116,243	25,855	685,841,161	502,990,478	166,632,017	16,218,666	873	68,972,584
33	檜 枝 岐 村	2,724	73,552,580	38	154,852	2,762	73,707,432	54,846,212	17,745,174	1,116,046	94	7,875,287
36	只 見 町	18,310	405,190,992	22	236,892	18,332	405,427,884	297,736,302	96,068,000	11,623,582	557	37,910,360
38	磐 梯 町	15,308	356,141,758	180	1,047,918	15,488	357,189,676	263,795,698	86,466,772	6,927,206	538	36,012,192
39	猪 苗 代 町	61,610	1,277,419,516	1,231	8,463,755	62,841	1,285,883,271	949,172,958	305,562,130	31,148,183	1,738	101,680,971
42	北 塩 原 村	12,558	314,747,000	194	1,515,347	12,752	316,262,347	234,625,947	76,848,977	4,787,603	355	31,278,510
45	西 会 津 町	29,502	644,846,392	160	1,357,764	29,662	646,204,156	474,025,013	156,285,333	15,893,810	877	63,474,547
47	会津坂下町	61,408	1,597,619,096	700	6,304,592	62,108	1,603,923,688	1,173,664,115	392,109,111	38,150,462	1,755	160,174,751
48	湯 川 村	11,928	249,775,198	68	514,874	11,996	250,290,072	183,739,301	61,471,816	5,078,955	294	23,647,235
49	柳 津 町	13,619	382,309,400	85	690,144	13,704	382,999,544	281,398,192	93,734,205	7,867,147	581	43,732,109
51	会津美里町	94,436	2,058,513,846	893	6,643,452	95,329	2,065,157,298	1,515,852,105	496,409,338	52,895,855	2,737	197,885,416
53	三 島 町	7,369	183,599,586	57	516,660	7,426	184,116,246	135,816,964	44,174,054	4,125,228	255	17,978,785
54	金 山 町	11,775	310,304,376	383	3,297,586	12,158	313,601,962	231,243,029	75,368,690	6,990,243	424	32,106,251
55	昭 和 村	7,316	185,039,338	80	596,243	7,396	185,635,581	135,164,324	46,440,843	4,030,414	235	19,811,877
56	棚 倉 町	42,647	1,134,323,655	1,331	12,382,134	43,978	1,146,705,789	843,298,003	277,180,885	26,226,901	1,645	117,216,123
57	矢 祭 町	18,043	507,981,212	482	3,052,408	18,525	511,033,620	379,239,873	119,485,812	12,307,935	706	40,351,120
58	埴 町	25,745	808,601,303	763	5,984,410	26,508	814,585,713	599,893,919	194,230,581	20,461,213	1,243	77,410,185
59	鮫 川 村	11,688	336,785,944	317	2,393,778	12,005	339,179,722	245,769,228	84,547,891	8,862,603	409	31,736,877
60	西 郷 村	63,465	1,342,806,594	1,052	8,343,777	64,517	1,351,150,371	996,237,571	323,712,482	31,200,318	1,328	106,167,866
63	泉 崎 村	25,763	581,926,068	333	3,191,002	26,096	585,117,070	429,077,470	141,770,641	14,268,959	609	49,012,594
64	中 島 村	20,900	422,998,984	276	2,250,686	21,176	425,249,670	309,993,280	106,158,099	9,098,291	516	39,509,545
65	矢 吹 町	69,754	1,575,068,824	1,092	11,145,129	70,846	1,586,213,953	1,167,645,662	381,149,025	37,419,266	2,140	151,657,103

番号	保険者名	療養の給付等 (第9-3-2再掲)		療養費等 (第9-3-3再掲)		療養諸費合計		療 養 諸 費 の 負 担 内 訳			高 額 療 養 費	
		件数	費用額	件数	費用額	件数	費用額	保 険 者 負 担 分	一 部 負 担 金	他 法 負 担 分 (公 費 負 担)	件 数	保 険 者 負 担 分 (一部負担金のうち)
67	石川町	68,430	1,622,367,488	1,144	10,028,335	69,574	1,632,395,823	1,206,752,181	380,592,364	45,051,278	1,938	144,175,981
68	玉川村	30,013	615,307,632	514	4,233,943	30,527	619,541,575	453,706,822	148,268,783	17,565,970	779	56,293,641
69	平田村	25,465	722,030,166	496	4,098,107	25,961	726,128,273	528,595,418	166,801,426	30,731,429	810	64,448,058
70	浅川町	24,256	650,835,434	659	5,636,763	24,915	656,472,197	478,319,385	162,152,133	16,000,679	1,337	68,965,661
71	古殿町	22,835	433,664,864	333	3,244,470	23,168	436,909,334	322,387,519	101,406,769	13,115,046	310	30,467,336
72	三春町	66,606	1,566,422,114	1,862	16,412,959	68,468	1,582,835,073	1,161,347,335	381,806,428	39,681,310	1,933	155,320,431
73	小野町	38,269	1,023,955,934	956	7,650,427	39,225	1,031,606,361	756,506,760	247,868,581	27,231,020	1,340	101,080,169
79	広野町	32,835	697,961,888	713	5,329,215	33,548	703,291,103	671,185,170	20,047,218	12,058,715	57	6,074,651
80	檜葉町	54,289	1,161,641,516	1,003	8,575,461	55,292	1,170,216,977	1,137,952,371	12,194,113	20,070,493	2	476,451
81	富岡町	105,212	2,137,341,688	2,303	21,751,973	107,515	2,159,093,661	2,088,685,636	27,722,206	42,685,819	35	4,227,654
82	川内村	17,268	413,923,868	377	3,412,831	17,645	417,336,699	405,474,917	4,901,480	6,960,302	0	0
83	大熊町	78,169	1,581,126,512	1,820	15,229,692	79,989	1,596,356,204	1,555,583,581	17,443,731	23,328,892	16	973,581
84	双葉町	47,997	997,483,818	1,162	10,708,099	49,159	1,008,191,917	975,435,888	13,625,917	19,130,112	2	135,017
85	浪江町	152,345	2,941,351,806	3,131	27,876,161	155,476	2,969,227,967	2,895,879,931	29,847,770	43,500,266	10	1,240,526
86	葛尾村	9,708	199,722,386	199	2,256,993	9,907	201,979,379	196,541,776	1,706,294	3,731,309	0	0
87	新地町	37,560	814,489,898	653	6,308,940	38,213	820,798,838	665,183,257	136,660,679	18,954,902	750	49,518,405
90	飯館村	41,091	839,289,542	523	5,608,934	41,614	844,898,476	825,642,353	8,078,665	11,177,458	4	213,943
91	田村市	176,987	3,635,337,051	5,513	39,687,773	182,500	3,675,024,824	2,828,722,909	759,919,645	86,382,270	4,109	297,431,187
92	南相馬市	389,714	7,596,513,138	10,078	81,501,593	399,792	7,678,014,731	7,233,852,676	279,855,799	164,306,256	827	59,287,640
93	伊達市	305,776	5,810,905,063	5,301	35,773,002	311,077	5,846,678,065	4,311,112,497	1,375,351,093	160,214,475	7,221	499,758,721
94	本宮市	114,014	2,335,339,986	2,894	22,345,455	116,908	2,357,685,441	1,742,322,229	551,312,537	64,050,675	3,030	207,901,327
301	歯科医師国保	39,944	522,743,046	1,601	9,127,580	41,545	531,870,626	384,155,064	141,992,977	5,722,585	350	22,207,222
302	医師国保	21,330	422,225,458	313	4,764,609	21,643	426,990,067	304,661,018	114,077,725	8,251,324	192	19,283,383

第9表-4 保険給付状況（1人あたり諸率）

番号	保険者名	一般被保険者分				退職被保険者分				一般+退職			
		療養の給付等 費用額 円	療養諸費 費用額 円	療養諸費 保険者負担分 円	保険給付費 円	療養の給付等 費用額 円	療養諸費 費用額 円	療養諸費 保険者負担分 円	保険給付費 円	療養の給付等 費用額 円	療養諸費 費用額 円	療養諸費 保険者負担分 円	保険給付費 円
	平成 22 年度	280,140	283,027	208,479	232,035	356,989	360,414	252,158	285,542	284,919	287,840	211,195	235,363
	平成 23 年度	292,110	295,104	230,912	251,397	355,284	358,867	267,254	295,692	296,509	299,545	233,443	254,482
	平成 24 年度	309,350	312,631	247,401	268,234	368,957	372,689	282,376	311,990	313,590	316,903	249,889	271,347
	平成 25 年度	312,543	315,622	241,690	265,599	372,039	375,793	273,659	306,868	316,501	319,624	243,816	268,344
	平成 26 年度	319,819	322,920	247,454	272,344	368,614	371,948	270,655	304,760	322,687	325,801	248,818	274,249
	市 計	318,408	321,743	242,934	268,929	369,939	373,669	267,329	303,106	321,438	324,796	244,368	270,939
	町 村 計	334,949	337,338	270,821	293,165	364,482	366,582	281,024	309,916	335,279	339,148	271,453	294,202
	市町村計	322,261	325,376	249,430	274,574	368,614	371,948	270,655	304,760	325,020	328,148	250,693	276,371
	国保組合計	141,040	143,114	102,808	109,001	-	-	-	-	141,040	143,114	102,808	109,001
1	福島市	302,958	305,515	226,271	250,767	354,875	357,014	250,440	289,225	305,299	307,837	227,361	252,501
2	二本松市	322,867	325,564	240,175	269,795	328,353	332,544	232,443	261,561	323,366	326,199	239,472	269,046
3	郡山市	306,168	309,971	229,454	256,946	349,586	354,138	247,841	281,953	308,613	312,458	230,489	258,354
4	須賀川市	306,169	308,727	228,198	255,519	346,497	351,630	246,247	280,082	308,892	311,624	229,417	257,177
5	白河市	302,173	303,985	224,811	251,939	351,160	353,702	247,480	286,373	305,100	306,956	226,165	253,997
6	会津若松市	303,812	304,971	226,403	252,927	382,823	383,965	268,815	311,088	309,768	310,926	229,600	257,312
7	喜多方市	330,360	331,949	244,509	277,476	386,969	388,643	272,270	316,462	335,683	337,280	247,119	281,142
8	いわき市	344,348	349,778	259,857	289,420	425,995	432,201	302,917	344,958	348,607	354,078	262,103	292,318
10	相馬市	313,636	316,661	251,310	271,811	373,271	376,648	286,013	315,969	317,059	320,104	253,302	274,346
11	川俣町	331,052	333,117	252,269	279,122	296,717	298,386	214,717	238,719	328,000	330,029	248,931	275,530
13	桑折町	303,573	305,284	226,604	250,208	416,076	417,515	292,334	344,164	310,794	312,487	230,823	256,239
14	国見町	323,428	325,601	239,993	269,050	247,459	249,496	174,589	189,838	317,598	319,760	234,974	262,971
21	大玉村	355,549	357,811	261,239	301,297	332,317	333,233	233,155	259,581	353,496	355,639	258,758	297,611
27	鏡石町	287,566	291,007	216,159	239,228	312,532	315,547	220,485	248,549	289,046	292,462	216,416	239,780
29	天栄村	292,001	294,790	216,105	240,291	591,371	592,366	414,279	487,938	308,836	311,524	227,249	254,217
30	南会津町	332,675	334,299	246,836	277,717	413,053	413,859	289,293	338,167	334,770	336,373	247,942	279,292
31	下郷町	352,455	353,062	260,152	295,126	470,101	470,456	329,366	383,507	360,951	361,540	265,150	301,509
33	檜枝岐村	373,878	374,719	279,989	320,189	475,911	475,911	332,826	380,681	379,137	379,935	282,712	323,307
36	只見町	341,479	341,674	251,236	283,446	183,190	183,381	128,202	140,062	334,040	334,236	245,454	276,708
38	磐梯町	358,542	359,675	268,470	303,177	431,034	431,840	302,199	354,905	369,059	370,145	273,363	310,682
39	猪苗代町	309,681	311,806	231,397	255,805	361,408	362,998	254,412	285,837	314,017	316,097	233,327	258,322
42	北塩原村	321,117	322,680	239,793	272,075	334,942	335,945	234,924	255,143	321,498	323,046	239,659	271,608
45	西会津町	294,245	294,885	217,366	245,918	334,200	334,688	234,445	271,669	297,713	298,340	218,848	248,153
47	会津坂下町	330,032	331,382	243,651	276,314	342,807	343,702	240,465	278,875	331,250	332,557	243,347	276,558
48	湯川村	305,397	306,117	226,727	254,113	354,126	354,299	247,779	290,684	312,219	312,863	229,674	259,233
49	柳津町	343,944	344,563	253,605	292,936	282,085	282,637	197,456	229,993	341,348	341,964	251,248	290,295
51	会津美里町	329,563	330,628	243,903	275,334	378,631	379,847	266,431	305,371	333,957	335,035	245,920	278,024
53	三島町	372,130	373,209	275,658	311,807	281,536	281,536	198,772	233,687	368,674	369,711	272,725	308,827
54	金山町	424,565	429,060	317,839	360,617	380,088	384,286	268,989	319,645	420,467	424,935	313,337	356,842
55	昭和村	388,791	390,149	285,555	321,875	614,882	615,649	431,026	558,627	406,680	407,990	297,064	340,607
56	棚倉町	304,719	307,987	227,144	258,059	352,745	357,730	250,498	298,081	307,072	310,424	228,289	260,020
57	矢祭町	292,508	294,272	218,908	242,036	251,979	253,377	177,297	199,491	290,607	292,353	216,956	240,041
58	埴町	307,732	309,920	229,076	257,909	339,098	342,949	239,971	281,860	309,690	311,982	229,756	259,404
59	鮫川村	311,780	314,049	227,963	258,118	261,704	262,674	183,531	195,121	308,978	311,174	225,476	254,593
60	西郷村	278,180	279,961	207,234	229,257	292,694	293,792	205,538	228,281	279,170	280,904	207,118	229,190
63	泉崎村	324,937	326,737	240,122	268,222	239,113	240,146	168,333	177,507	319,564	321,316	235,627	262,543
64	中島村	293,547	295,125	215,321	243,094	326,093	326,985	228,695	240,646	294,158	295,723	215,573	243,048
65	矢吹町	303,254	305,399	225,323	254,620	367,956	370,572	259,180	292,009	305,601	307,764	226,551	255,976

番号	保険者名	一般被保険者分				退職被保険者分				一般＋退職			
		療養の給付等 費用額	療養諸費 費用額	療養諸費 保険者負担分	保険給付費	療養の給付等 費用額	療養諸費 費用額	療養諸費 保険者負担分	保険給付費	療養の給付等 費用額	療養諸費 費用額	療養諸費 保険者負担分	保険給付費
67	石川町	344,494	346,654	256,941	288,114	270,574	271,775	190,337	205,656	340,048	342,150	252,935	283,154
68	玉川村	314,686	316,885	232,476	261,446	359,067	360,584	252,302	280,034	316,191	318,367	233,148	262,076
69	平田村	341,069	343,069	250,413	280,757	391,281	392,462	274,834	311,368	343,988	345,940	251,832	282,536
70	浅川町	357,160	360,405	263,282	300,516	450,461	451,461	315,813	375,312	361,776	364,910	265,881	304,216
71	古殿町	263,559	265,583	196,746	215,596	277,658	279,071	196,081	211,374	264,591	266,571	196,698	215,287
72	三春町	320,920	324,371	240,235	271,296	394,703	397,541	278,933	329,143	325,659	329,072	242,721	275,012
73	小野町	334,958	337,592	248,709	281,086	352,746	353,993	247,509	289,611	336,496	339,010	248,606	281,823
79	広野町	445,295	448,468	427,110	431,217	367,949	373,893	369,063	369,063	440,077	443,437	423,194	427,024
80	檜葉町	425,689	428,894	416,863	417,042	517,428	518,211	513,885	513,885	427,546	430,702	418,827	419,002
81	富岡町	391,444	395,304	381,894	382,394	421,020	426,862	419,494	423,778	393,617	397,623	384,657	385,435
82	川内村	429,255	432,775	420,272	420,272	362,808	366,551	364,079	364,079	427,607	431,133	418,879	418,879
83	大熊町	376,992	380,667	370,223	370,480	457,922	461,833	458,304	458,304	383,489	387,183	377,294	377,530
84	双葉町	395,272	399,450	385,911	385,968	375,734	380,805	377,269	377,269	394,107	398,337	385,395	385,449
85	浪江町	355,816	359,213	350,085	350,241	498,897	502,795	498,958	498,958	359,930	363,342	354,366	354,518
86	葛尾村	349,291	353,442	343,502	343,502	529,330	529,489	527,367	527,367	355,378	359,394	349,718	349,718
87	新地町	348,015	350,764	285,315	306,342	425,188	427,578	328,557	356,653	352,288	355,017	287,709	309,127
90	飯館村	345,902	348,272	340,087	340,178	310,128	310,715	309,886	309,886	344,536	346,838	338,934	339,021
91	田村市	308,007	311,334	240,260	265,827	305,985	309,726	231,272	252,099	307,845	311,205	239,540	264,726
92	南相馬市	351,250	355,033	334,141	336,854	364,309	367,940	353,217	356,585	351,919	355,694	335,118	337,864
93	伊達市	327,517	329,544	243,744	271,550	362,975	365,012	255,883	293,493	329,416	331,444	244,394	272,725
94	本宮市	307,385	310,382	230,402	257,177	416,313	419,400	293,237	339,849	313,721	316,723	234,057	261,986
301	歯科医師国保	126,603	128,813	93,038	98,417	-	-	-	-	126,603	128,813	93,038	98,417
302	医師国保	164,226	166,079	118,499	125,999	-	-	-	-	164,226	166,079	118,499	125,999

注：保険給付費は、療養給付費と療養費の保険者負担分及び高額療養費支給額の合計である。

番号	保険者名	世帯合算分				単独分								他法併用分		合計	
		多数該当分		その他		多数該当分		長期疾病分		入院分		その他		件数	高額療養費	件数	高額療養費
		件数	高額療養費	件数	高額療養費	件数	高額療養費	件数	高額療養費	件数	高額療養費	件数	高額療養費				
68	玉川村	30	308,979	38	482,350	119	12,005,847	131	9,029,383	170	26,681,503	124	2,379,157	146	3,576,138	758	54,463,357
69	平田村	18	811,377	16	479,508	213	17,313,639	48	4,668,270	199	25,559,272	61	2,182,568	206	8,976,294	761	59,990,928
70	浅川町	72	886,572	90	416,690	228	21,009,415	88	9,525,968	169	23,570,692	50	1,347,626	581	6,913,321	1,278	63,670,284
71	古殿町	0	0	0	0	41	3,060,010	26	3,269,395	119	17,588,327	21	936,090	84	3,778,273	291	28,632,095
72	三春町	69	1,542,797	319	2,344,913	406	35,518,252	199	20,567,124	404	69,257,211	133	3,715,890	315	6,859,321	1,845	139,805,508
73	小野町	43	737,932	144	1,852,688	242	20,965,834	121	13,520,159	290	40,447,877	72	2,444,935	303	10,037,996	1,215	90,007,421
79	広野町	0	0	0	0	17	2,308,963	5	388,732	24	2,525,725	0	0	11	851,231	57	6,074,651
80	檜葉町	0	0	0	0	0	0	0	0	2	476,451	0	0	0	0	2	476,451
81	富岡町	0	0	0	0	0	0	1	405,274	2	128,406	4	198,134	20	1,786,320	27	2,518,134
82	川内村	0	0	0	0	0	0	0	0	0	0	0	0	0	0	0	0
83	大熊町	0	0	0	0	0	0	2	62,440	3	863,809	0	0	11	47,332	16	973,581
84	双葉町	0	0	0	0	0	0	0	0	0	0	0	0	2	135,017	2	135,017
85	浪江町	0	0	0	0	0	0	0	0	4	493,547	0	0	6	746,979	10	1,240,526
86	葛尾村	0	0	0	0	0	0	0	0	0	0	0	0	0	0	0	0
87	新地町	53	1,636,291	113	1,071,280	143	11,943,224	21	1,783,680	189	22,871,093	89	3,054,089	102	3,562,491	710	45,922,148
90	飯舘村	0	0	0	0	0	0	0	0	1	151,114	0	0	3	62,829	4	213,943
91	田村市	168	4,908,694	547	7,326,907	785	77,800,599	481	40,699,849	885	122,163,917	775	7,237,149	270	17,571,058	3,911	277,708,173
92	南相馬市	50	849,331	87	1,213,331	178	13,468,576	31	2,968,512	218	25,915,887	61	4,417,475	165	6,732,138	790	55,565,250
93	伊達市	586	12,330,175	1,022	12,595,133	1,239	114,249,633	746	70,327,404	1,545	204,825,380	427	14,617,614	1,329	35,272,011	6,894	464,217,350
94	本宮市	130	4,549,013	412	5,103,967	641	55,915,110	163	14,507,373	624	86,304,839	166	4,533,405	672	16,804,716	2,808	187,718,423
301	歯科医師国保	12	519,279	84	1,698,192	5	222,406	57	5,002,250	104	12,695,300	83	1,974,661	5	95,134	350	22,207,222
302	医師国保	4	1,413,582	1	8,633	32	3,649,410	48	3,913,623	52	7,325,156	24	1,802,731	31	1,170,248	192	19,283,383

第10表-2 高額療養費の状況（一般被保険者・70歳以上一般分再掲）

番号	保険者名	世帯合算分				単独分								他法併用分		合計	
		多数該当分		その他		多数該当分		長期疾病分		入院分		その他		件数	高額療養費	件数	高額療養費
		件数	高額療養費	件数	高額療養費	件数	高額療養費	件数	高額療養費	件数	高額療養費	件数	高額療養費				
	平成 22 年度	2,012	18,070,057	13,632	127,951,946	530	21,251,275	942	65,141,771	15,373	1,779,550,772	10,156	157,616,823	29,675	292,785,823	72,320	2,462,368,467
	平成 23 年度	1,492	17,078,283	10,844	107,068,050	104	1,804,711	921	64,360,672	12,670	1,501,542,149	8,301	140,895,473	26,101	255,178,997	60,433	2,087,928,335
	平成 24 年度	1,428	12,466,878	10,810	84,851,418	-53	-14,464,980	1,142	89,327,345	12,255	1,530,988,966	7,341	193,266,521	26,572	237,090,828	59,495	2,133,526,976
	平成 25 年度	1,825	13,181,615	11,891	75,537,767	90	1,465,008	1,320	91,318,198	13,977	1,735,413,244	9,438	242,189,748	28,914	257,610,769	67,455	2,416,716,349
	平成 26 年度	2,054	14,707,779	13,038	82,037,217	84	1,490,954	1,413	99,017,804	15,385	1,829,902,606	11,173	285,394,931	29,797	286,508,482	72,944	2,599,059,773
	市 計	1,780	12,964,510	10,329	65,254,119	48	882,117	1,108	76,459,209	12,360	1,477,160,418	8,682	223,768,777	23,027	224,135,821	57,334	2,080,624,971
	町 村 計	274	1,743,269	2,652	16,442,983	36	608,837	305	22,558,595	3,019	351,944,852	2,422	59,935,320	6,744	62,199,767	15,452	515,433,623
	市町村計	2,054	14,707,779	12,981	81,697,102	84	1,490,954	1,413	99,017,804	15,379	1,829,105,270	11,104	283,704,097	29,771	286,335,588	72,786	2,596,058,594
	国保組合計	0	0	57	340,115	0	0	0	0	6	797,336	69	1,690,834	26	172,894	158	3,001,179
1	福島市	327	4,217,696	2,819	18,453,283	0	0	30	2,398,262	1,928	234,361,311	1,355	41,414,439	4,147	38,135,439	10,606	338,980,430
2	二本松市	29	80,582	593	3,829,936	0	0	19	1,326,582	479	62,513,224	292	9,467,130	956	9,997,189	2,368	87,214,643
3	郡山市	121	981,429	724	5,737,280	0	0	416	29,082,040	2,445	306,294,414	1,771	48,874,080	5,725	51,425,886	11,202	442,395,129
4	須賀川市	61	497,344	317	2,998,397	12	220,071	99	5,233,146	637	81,811,071	335	7,113,646	1,360	10,706,883	2,821	108,580,558
5	白河市	82	145,237	1,408	5,483,880	0	0	21	1,699,836	389	53,404,357	332	9,366,340	894	7,528,136	3,126	77,627,786
6	会津若松市	44	69,599	403	2,458,283	0	0	243	16,162,958	1,082	141,813,231	755	24,249,950	1,900	18,126,676	4,427	202,880,697
7	喜多方市	25	57,391	656	3,829,095	0	0	90	5,808,894	765	59,463,867	822	10,629,043	78	1,999,414	2,436	81,787,704
8	いわき市	826	5,475,716	1,216	8,812,826	21	453,232	107	8,663,740	3,132	375,215,550	1,672	49,638,572	5,682	61,820,374	12,656	510,080,010
10	相馬市	51	47,250	389	2,049,188	3	534	6	235,691	231	28,517,426	121	3,538,208	418	4,445,819	1,219	38,834,116
11	川俣町	5	131,829	0	0	0	0	0	0	176	13,866,677	133	2,112,925	236	2,142,770	550	18,254,201
13	桑折町	0	0	0	0	0	0	0	-401	70	8,460,384	73	2,921,628	374	3,305,572	517	14,687,183
14	国見町	0	0	180	693,701	0	0	0	0	166	10,015,213	120	2,938,637	116	1,298,704	582	14,946,255
21	大玉村	0	0	0	0	0	0	41	2,356,702	60	6,185,130	37	1,446,034	93	1,304,917	231	11,292,783
27	鏡石町	43	193,719	0	0	1	8,451	32	2,625,000	88	13,055,906	58	1,295,706	175	2,022,390	397	19,201,172
29	天栄村	0	0	218	330,731	0	0	5	213,486	39	2,835,692	85	646,422	0	0	347	4,026,331
30	南会津町	0	0	90	325,116	15	85,030	11	874,620	152	20,777,672	132	3,260,362	389	3,001,910	789	28,324,710
31	下郷町	0	0	70	549,541	0	0	14	837,118	65	9,620,312	70	1,184,482	110	1,608,960	329	13,800,413
33	檜枝岐村	6	10,411	8	85,406	1	5,300	0	0	29	2,255,267	4	95,070	16	65,595	64	2,517,049
36	只見町	0	0	99	899,439	0	0	0	0	35	5,499,362	20	422,392	111	769,302	265	7,590,495
38	磐梯町	0	0	64	361,678	0	0	14	1,132,156	50	4,208,826	20	464,846	64	671,368	212	6,838,874
39	猪苗代町	19	75,742	273	1,579,152	0	0	0	0	136	16,131,204	110	3,002,089	330	2,859,618	868	23,647,805
42	北塩原村	0	0	0	0	0	0	0	0	35	4,752,346	22	938,294	55	272,444	112	5,963,084
45	西会津町	2	2,755	67	415,026	0	0	0	0	61	7,152,007	41	1,499,851	140	1,153,690	311	10,223,329
47	会津坂下町	1	12,769	34	445,855	0	0	17	970,604	132	17,935,284	133	3,862,353	323	2,927,302	640	26,154,167
48	湯川村	0	0	7	82,596	0	207,678	2	1,312,742	24	2,861,457	63	955,961	55	538,102	151	5,958,536
49	柳津町	0	0	0	0	0	0	0	0	71	6,321,114	35	1,107,108	144	847,227	250	8,275,449
51	会津美里町	12	31,624	303	2,158,927	0	0	30	1,889,926	223	29,588,288	114	3,398,201	480	3,986,430	1,162	41,053,396
53	三島町	0	0	0	0	0	0	0	0	21	3,853,416	21	609,810	124	1,392,307	166	5,855,533
54	金山町	0	0	0	0	1	16,000	0	0	59	7,005,586	73	1,633,290	66	1,164,122	199	9,818,998
55	昭和村	0	0	0	0	0	0	0	0	11	2,040,974	15	116,505	46	253,378	72	2,410,857
56	棚倉町	8	39,767	215	1,298,410	0	0	47	3,634,414	85	12,851,824	103	2,974,222	247	1,637,572	705	22,436,209
57	矢祭町	23	161,077	84	683,468	5	98,400	0	0	86	9,696,388	38	689,213	176	1,126,883	412	12,455,429
58	塙町	31	205,275	154	1,173,204	8	125,940	28	1,665,094	78	9,699,496	76	1,929,923	257	2,300,256	632	17,099,188
59	鮫川村	0	0	0	0	0	0	10	451,720	9	653,618	14	180,285	61	234,352	94	1,519,975
60	西郷村	0	0	0	0	3	32,338	0	0	141	14,238,451	110	3,074,308	243	2,336,414	497	19,681,511
63	泉崎村	1	15,910	4	23,030	0	0	0	0	46	6,174,570	29	567,252	134	2,049,776	214	8,830,538
64	中島村	4	29,033	12	65,383	1	9,900	0	0	29	2,204,444	32	360,446	47	318,442	125	2,987,648
65	矢吹町	33	357,355	207	1,935,081	0	0	0	0	115	13,940,634	120	3,103,521	313	3,575,154	788	22,911,745
67	石川町	0	0	49	394,106	0	0	38	3,442,522	167	20,181,762	111	5,001,054	416	6,369,598	781	35,389,042

番号	保険者名	世帯合算分				単独分								他法併用分		合計	
		多数該当分		その他		多数該当分		長期疾病分		入院分		その他		件数	高額療養費	件数	高額療養費
		件数	高額療養費	件数	高額療養費	件数	高額療養費	件数	高額療養費	件数	高額療養費	件数	高額療養費				
68	玉川村	9	22,441	30	247,464	0	0	15	747,618	71	7,522,226	82	722,511	96	944,272	303	10,206,532
69	平田村	0	0	4	28,088	0	0	0	0	66	6,434,910	40	1,053,661	131	1,424,976	241	8,941,635
70	浅川町	3	6,912	45	108,880	1	19,800	0	0	60	6,292,146	47	1,314,720	537	1,543,084	693	9,285,542
71	古殿町	0	0	0	0	0	0	0	0	32	7,870,367	10	130,920	61	552,676	103	8,553,963
72	三春町	41	40,759	233	1,097,283	0	0	0	0	140	18,469,641	105	2,217,824	233	1,718,098	752	23,543,605
73	小野町	33	405,891	121	1,212,007	0	0	0	0	115	14,522,054	57	1,532,138	244	3,585,212	570	21,257,302
79	広野町	0	0	0	0	0	0	0	0	2	248,138	0	0	0	0	2	248,138
80	檜葉町	0	0	0	0	0	0	0	0	0	0	0	0	0	0	0	0
81	富岡町	0	0	0	0	0	0	1	405,274	1	106,424	4	198,134	3	27,550	9	737,382
82	川内村	0	0	0	0	0	0	0	0	0	0	0	0	0	0	0	0
83	大熊町	0	0	0	0	0	0	0	0	1	192,334	0	0	11	47,332	12	239,666
84	双葉町	0	0	0	0	0	0	0	0	0	0	0	0	1	188	1	188
85	浪江町	0	0	0	0	0	0	0	0	3	381,032	0	0	2	8,406	5	389,438
86	葛尾村	0	0	0	0	0	0	0	0	0	0	0	0	0	0	0	0
87	新地町	0	0	81	249,411	0	0	0	0	68	5,691,162	65	973,222	82	767,104	296	7,680,899
90	飯舘村	0	0	0	0	0	0	0	0	1	151,114	0	0	2	46,314	3	197,428
91	田村市	13	39,718	465	2,859,069	0	0	38	2,704,386	346	30,819,863	716	5,906,546	104	3,433,190	1,682	45,762,772
92	南相馬市	8	2,338	64	344,273	0	0	0	0	68	5,502,828	36	676,898	103	435,424	279	6,961,761
93	伊達市	170	878,673	899	5,718,415	12	208,280	5	975,884	607	63,194,270	341	9,870,238	1,117	11,118,342	3,151	91,964,102
94	本宮市	23	471,537	376	2,680,194	0	0	34	2,167,790	251	34,249,006	134	3,023,687	543	4,963,049	1,361	47,555,263
301	歯科医師国保	0	0	57	340,115	0	0	0	0	6	797,336	69	1,690,834	0	0	132	2,828,285
302	医師国保	0	0	0	0	0	0	0	0	0	0	0	0	26	172,894	26	172,894

第10表-3 高額療養費の状況（退職被保険者分）

番号	保険者名	世帯合算分				単独分								他法併用分		合計	
		多数該当分		その他		多数該当分		長期疾病分		入院分		その他		件数	高額療養費	件数	高額療養費
		件数	高額療養費	件数	高額療養費	件数	高額療養費	件数	高額療養費	件数	高額療養費	件数	高額療養費				
	平成 22 年度	573	27,295,002	505	23,933,267	2,285	231,864,530	3,436	325,199,828	3,471	525,418,174	174	13,428,428	338	38,913,014	10,782	1,186,052,243
	平成 23 年度	805	42,027,301	429	20,739,155	2,172	210,231,225	3,477	308,810,168	3,018	460,872,291	288	21,803,647	427	66,793,703	10,616	1,131,277,490
	平成 24 年度	869	32,257,087	433	15,578,424	2,292	223,729,047	3,468	321,915,363	3,252	527,302,332	342	13,482,737	407	42,872,090	11,063	1,177,137,080
	平成 25 年度	855	24,184,334	514	16,705,259	2,498	244,360,834	3,497	314,319,417	3,325	543,886,911	386	16,774,389	454	43,355,459	11,529	1,203,586,603
	平成 26 年度	918	24,457,225	418	13,748,303	2,572	245,883,953	2,752	244,801,330	2,994	470,510,717	371	15,577,398	440	43,942,063	10,465	1,058,920,989
	市 計	719	20,402,628	320	11,104,267	1,930	193,323,498	2,357	205,922,275	2,391	371,533,197	231	8,800,244	357	29,959,414	8,305	841,045,523
	町 村 計	199	4,054,597	98	2,644,036	642	52,560,455	395	38,879,055	603	98,977,520	140	6,777,154	83	13,982,649	2,160	217,875,466
1	福島市	167	4,198,393	75	2,095,140	303	28,125,304	370	28,986,064	344	48,728,403	29	1,110,795	50	5,049,945	1,338	118,294,044
2	二本松市	27	941,807	33	1,295,842	87	10,772,427	99	8,650,072	133	17,330,305	18	860,300	10	244,811	407	40,095,564
3	郡山市	64	1,970,103	35	1,565,008	372	37,261,251	439	42,015,206	419	69,294,022	58	2,218,178	61	2,725,163	1,448	157,048,931
4	須賀川市	65	1,971,786	22	946,849	116	8,871,253	216	10,876,869	128	20,938,062	10	230,288	48	3,195,794	605	47,030,901
5	白河市	54	1,191,123	17	357,005	63	7,009,134	179	13,807,477	68	10,902,024	12	838,795	20	3,038,030	413	37,143,588
6	会津若松市	62	1,387,044	23	732,464	233	22,466,384	277	21,229,994	313	54,299,459	33	1,563,322	33	2,057,719	974	103,736,386
7	喜多方市	59	1,827,532	18	936,529	105	10,941,184	201	16,697,780	161	26,046,701	23	621,839	13	466,334	580	57,537,899
8	いわき市	111	3,641,675	50	1,338,063	390	44,063,330	331	42,084,909	568	84,458,285	13	393,894	78	7,783,802	1,541	183,763,958
10	相馬市	22	960,101	9	417,668	43	3,983,909	64	2,926,267	56	7,007,518	10	158,174	11	1,770,936	215	17,224,573
11	川俣町	0	0	0	0	21	3,498,508	0	0	24	4,646,556	5	159,567	0	0	50	8,304,631
13	桑折町	9	199,479	6	450,604	70	3,827,649	22	3,402,089	17	3,426,795	3	44,028	0	0	127	11,350,644
14	国見町	14	148,005	9	197,127	19	698,510	0	0	24	2,022,453	4	423,120	1	17,890	71	3,507,105
21	大玉村	0	0	0	0	9	837,523	7	791,993	12	2,220,437	15	577,903	8	143,848	51	4,571,704
27	鏡石町	0	0	0	0	29	4,089,726	0	0	20	2,106,660	1	5,780	0	0	50	6,202,166
29	天栄村	34	580,989	2	2,305	14	1,222,148	28	1,758,770	17	2,604,871	17	607,574	0	0	112	6,776,657
30	南会津町	0	0	4	33,920	19	1,087,544	8	3,407,563	17	2,245,471	10	219,001	-2	-884,244	56	6,109,255
31	下郷町	14	350,171	7	254,343	6	371,853	30	2,377,071	18	2,921,769	8	1,142,150	0	0	83	7,417,357
33	檜枝岐村	0	0	0	0	0	0	0	0	2	298,421	2	180,123	0	0	4	478,544
36	只見町	0	0	0	0	0	0	0	0	5	676,059	0	0	0	0	5	676,059
38	磐梯町	1	11,622	3	44,841	41	2,806,041	15	1,536,819	21	2,717,471	7	262,024	0	0	88	7,378,818
39	猪苗代町	4	26,141	2	100,659	47	3,648,087	18	885,600	39	6,010,324	1	45,107	0	0	111	10,715,918
42	北塩原村	0	0	0	0	0	0	1	442,001	2	103,924	0	0	0	0	3	545,925
45	西会津町	4	84,836	8	186,610	24	1,734,190	37	2,306,599	15	2,441,788	3	244,104	0	0	91	6,998,127
47	会津坂下町	13	173,562	6	140,396	42	4,067,928	31	4,784,231	46	8,276,018	2	15,939	8	210,333	148	17,668,407
48	湯川村	0	0	0	0	19	885,260	0	0	19	3,836,303	7	83,782	0	0	45	4,805,345
49	柳津町	0	0	0	0	11	422,421	0	0	4	499,642	0	0	2	607,200	17	1,529,263
51	会津美里町	7	225,980	19	213,500	46	3,406,683	44	3,414,652	75	13,117,158	7	365,125	14	752,046	212	21,495,144
53	三島町	0	0	0	0	0	0	0	0	2	663,381	0	0	0	0	2	663,381
54	金山町	0	0	0	0	0	0	13	1,580,786	9	1,855,285	1	8,580	0	0	23	3,444,651
55	昭和村	0	0	0	0	12	1,705,757	3	293,298	5	2,556,023	1	38,540	0	0	21	4,593,618
56	棚倉町	13	168,539	3	77,986	28	4,001,452	12	1,282,431	20	3,080,700	1	1,542	0	0	77	8,612,650
57	矢祭町	0	0	0	0	1	34,278	0	0	10	1,785,567	0	0	0	0	11	1,819,845
58	塙町	21	297,667	1	20,845	21	2,259,002	13	1,618,095	18	1,990,960	1	8,583	2	632,823	77	6,827,975
59	鮫川村	0	0	0	0	0	0	0	0	3	706,972	0	0	0	0	3	706,972
60	西郷村	0	0	0	0	40	2,049,065	3	194,106	29	4,913,783	3	302,820	0	0	75	7,459,774
63	泉崎村	0	0	0	0	5	420,726	0	0	5	479,936	3	145,169	0	0	13	1,045,831
64	中島村	7	302,007	2	17,447	0	0	0	0	0	3,210	0	0	0	0	9	322,664
65	矢吹町	10	413,994	1	109,475	12	407,766	25	2,253,090	11	2,393,380	6	561,281	0	0	65	6,138,986
67	石川町	11	269,660	2	58,520	8	677,662	0	0	19	2,266,134	8	80,633	3	1,043,961	51	4,396,570
68	玉川村	0	0	0	0	3	8,301	9	433,776	6	1,345,586	3	42,621	0	0	21	1,830,284
69	平田村	2	125,366	2	87,289	3	210,942	13	1,315,322	7	1,275,333	1	8,651	21	1,434,227	49	4,457,130

番号	保険者名	世帯合算分				単独分								他法併用分		合計	
		多数該当分		その他		多数該当分		長期疾病分		入院分		その他		件数	高額療養費	件数	高額療養費
		件数	高額療養費	件数	高額療養費	件数	高額療養費	件数	高額療養費	件数	高額療養費	件数	高額療養費				
70	浅川町	10	66,303	11	136,180	17	1,951,755	0	0	15	2,703,934	6	437,205	0	0	59	5,295,377
71	古殿町	0	0	0	0	0	0	0	0	11	1,578,426	1	98,087	7	158,728	19	1,835,241
72	三春町	1	37,281	1	49,713	25	2,432,601	37	1,737,393	18	3,111,522	1	30,258	5	8,116,155	88	15,514,923
73	小野町	15	397,156	6	370,727	37	2,367,404	26	3,063,370	24	4,221,485	11	612,444	6	40,162	125	11,072,748
79	広野町	0	0	0	0	0	0	0	0	0	0	0	0	0	0	0	0
80	楡葉町	0	0	0	0	0	0	0	0	0	0	0	0	0	0	0	0
81	富岡町	0	0	0	0	0	0	0	0	0	0	0	0	8	1,709,520	8	1,709,520
82	川内村	0	0	0	0	0	0	0	0	0	0	0	0	0	0	0	0
83	大熊町	0	0	0	0	0	0	0	0	0	0	0	0	0	0	0	0
84	双葉町	0	0	0	0	0	0	0	0	0	0	0	0	0	0	0	0
85	浪江町	0	0	0	0	0	0	0	0	0	0	0	0	0	0	0	0
86	葛尾村	0	0	0	0	0	0	0	0	0	0	0	0	0	0	0	0
87	新地町	9	175,839	3	91,549	13	1,429,673	0	0	14	1,873,783	1	25,413	0	0	40	3,596,257
90	飯舘村	0	0	0	0	0	0	0	0	0	0	0	0	0	0	0	0
91	田村市	23	648,811	20	689,182	45	4,726,844	39	2,705,993	53	9,769,806	6	244,621	12	937,757	198	19,723,014
92	南相馬市	1	17,826	0	2,979	1	10,800	22	2,066,390	8	1,383,722	0	-696	5	241,369	37	3,722,390
93	伊達市	33	926,137	14	595,637	115	10,476,561	52	5,148,627	95	15,904,008	13	371,421	5	2,118,980	327	35,541,371
94	本宮市	31	720,290	4	131,901	57	4,615,117	68	8,726,627	45	5,470,882	6	189,313	11	328,774	222	20,182,904

第10表-4 高額療養費の状況（一般被保険者分+退職被保険者分）

番号	保険者名	世帯合算分				単独分								他法併用分		合計	
		多数該当分		その他		多数該当分		長期疾病分		入院分		その他		件数	高額療養費	件数	高額療養費
		件数	高額療養費	件数	高額療養費	件数	高額療養費	件数	高額療養費	件数	高額療養費	件数	高額療養費				
														円	円	円	円
	平成 22 年度	7,263	287,806,151	17,409	309,365,460	40,669	3,434,582,196	23,486	2,251,787,712	47,078	6,322,377,854	11,925	239,480,919	36,016	959,609,311	183,846	13,805,009,603
	平成 23 年度	7,085	291,430,260	14,081	254,640,122	33,480	2,906,416,602	21,717	2,004,997,465	38,634	5,371,052,581	9,458	181,050,724	32,128	1,008,079,723	156,583	12,017,667,477
	平成 24 年度	7,037	226,752,749	13,855	208,082,460	31,804	2,828,095,737	21,222	2,050,607,686	37,091	5,422,731,318	9,590	283,782,744	32,766	968,949,175	153,365	11,989,001,869
	平成 25 年度	7,954	206,921,787	15,485	208,305,478	35,243	3,173,148,098	23,119	2,196,332,341	43,335	6,242,442,141	12,337	363,687,778	35,805	974,085,457	173,278	13,364,923,080
	平成 26 年度	8,801	212,920,444	16,697	217,250,615	35,331	3,251,546,258	22,573	2,120,198,979	43,700	6,182,194,387	14,215	430,509,838	36,484	1,020,990,458	177,801	13,435,610,979
	市	7,126	175,028,075	13,104	176,167,742	27,751	2,598,630,136	17,693	1,673,028,766	34,473	4,867,320,874	10,661	316,205,409	28,331	816,752,984	139,139	10,623,133,986
	町 村 計	1,659	35,959,508	3,508	39,376,048	7,543	649,044,306	4,775	438,254,340	9,071	1,294,853,057	3,447	110,527,037	8,117	202,972,092	38,120	2,770,986,388
	市町村計	8,785	210,987,583	16,612	215,543,790	35,294	3,247,674,442	22,468	2,111,283,106	43,544	6,162,173,931	14,108	426,732,446	36,448	1,019,725,076	177,259	13,394,120,374
	国保組合計	16	1,932,861	85	1,706,825	37	3,871,816	105	8,915,873	156	20,020,456	107	3,777,392	36	1,265,382	542	41,490,605
1	福島市	1,872	51,126,513	3,568	44,899,798	4,611	430,998,806	2,404	224,911,542	5,680	781,414,391	1,776	60,458,602	4,808	106,821,221	24,719	1,700,630,873
2	二本松市	315	6,650,015	789	9,760,679	1,340	112,147,217	526	43,601,574	1,442	204,980,645	403	15,078,676	1,206	55,412,362	6,021	447,631,168
3	郡山市	620	20,146,514	1,028	24,583,400	5,702	554,742,326	3,994	400,436,789	6,822	1,022,023,169	2,343	75,743,573	6,828	181,058,679	27,337	2,278,734,450
4	須賀川市	362	7,999,081	496	9,864,806	1,349	119,412,003	1,589	103,069,457	1,789	264,708,121	445	14,799,168	1,715	51,567,281	7,745	571,419,917
5	白河市	398	8,708,188	1,598	11,732,241	998	93,308,946	851	70,147,705	1,332	204,307,755	447	15,137,878	1,138	41,466,185	6,762	444,808,898
6	会津若松市	373	8,672,862	609	7,706,303	1,869	184,905,391	1,779	161,732,879	2,974	452,929,357	927	33,127,150	2,322	53,023,153	10,853	902,987,095
7	喜多芳市	308	7,677,102	819	10,164,422	1,440	140,762,202	935	81,134,274	1,712	199,135,776	912	13,283,609	318	18,948,373	6,444	471,105,758
8	いわき市	1,679	35,538,794	1,602	24,357,246	6,888	637,678,515	3,551	414,045,994	8,519	1,168,013,732	1,759	51,512,797	6,960	200,339,554	30,958	2,531,486,632
10	相馬市	177	3,558,729	489	5,439,810	493	43,411,490	462	26,797,777	730	98,069,487	195	5,453,654	567	28,109,373	3,113	210,840,320
11	川俣町	15	210,809	0	0	418	37,672,208	115	8,074,641	437	48,637,888	161	2,977,813	274	5,951,396	1,420	103,524,755
13	桑折町	76	1,956,200	49	1,787,845	316	23,156,976	196	17,442,045	258	33,220,223	88	3,237,367	408	5,919,691	1,391	86,720,347
14	国見町	117	3,479,960	229	2,430,569	268	25,268,325	95	7,817,438	363	38,612,679	132	4,168,404	147	2,129,161	1,351	83,906,536
21	大玉町	0	0	0	0	175	18,811,591	257	20,591,277	207	30,656,165	171	4,127,356	117	1,888,331	927	76,074,720
27	鏡石町	94	925,983	0	0	162	17,031,018	108	8,827,436	311	45,598,119	74	2,779,196	235	11,940,958	984	87,102,710
29	天栄村	131	1,549,452	261	818,322	143	10,873,437	121	8,626,303	157	19,858,125	125	2,394,953	0	0	938	44,120,592
30	南会津町	0	0	138	619,583	447	32,959,301	159	24,284,612	439	69,190,835	231	9,063,044	463	14,205,560	1,877	150,322,935
31	下郷町	33	886,076	92	1,159,384	138	13,685,334	223	17,759,087	196	30,418,818	63	2,360,712	128	2,703,173	873	68,972,584
33	檜枝岐村	6	18,435	8	89,892	14	1,071,209	0	0	42	6,332,722	8	2,997,434	16	65,595	94	7,875,287
36	只見町	33	865,557	126	2,013,275	53	5,207,838	78	8,373,012	103	17,244,163	36	1,107,937	128	3,098,578	557	37,910,360
38	磐梯町	5	90,894	74	551,120	125	9,260,072	86	7,839,580	136	15,894,380	42	1,252,234	70	1,123,912	538	36,012,192
39	猪苗代町	73	1,149,879	318	3,510,003	300	23,840,811	178	13,518,905	367	49,000,973	141	4,084,991	361	6,575,409	1,738	101,680,971
42	北塩原村	0	0	0	0	73	6,970,563	104	9,302,587	99	13,758,747	24	974,169	55	272,444	355	31,278,510
45	西会津町	45	798,297	91	1,123,186	160	13,083,073	154	9,632,425	206	32,924,733	56	2,534,516	165	3,378,317	877	63,474,547
47	会津坂下町	38	1,788,464	57	1,097,735	419	39,603,031	212	27,561,035	451	72,811,284	167	5,353,663	411	11,959,539	1,755	160,174,751
48	湯川村	2	11,451	8	110,022	36	1,300,592	36	3,844,951	75	15,940,784	78	1,672,361	59	767,074	294	23,647,235
49	柳津町	0	0	0	0	168	12,646,387	65	8,463,706	163	19,782,888	37	1,115,862	148	1,723,266	581	43,732,109
51	会津美里町	176	4,388,096	419	4,635,062	424	36,334,598	308	30,054,002	662	104,946,325	163	5,928,342	585	11,598,991	2,737	197,885,416
53	三島町	0	0	0	0	34	2,728,709	0	0	70	12,949,649	27	908,120	124	1,392,307	255	17,978,785
54	金山町	1	47,920	7	99,930	90	6,448,282	41	5,284,006	120	15,836,625	95	2,304,711	70	2,084,777	424	32,106,251
55	昭和村	0	0	0	0	54	6,278,366	44	3,812,421	57	8,844,921	31	449,943	49	426,226	235	19,811,877
56	棚倉町	82	2,018,464	254	3,002,112	282	25,999,166	280	28,062,032	331	49,720,775	117	3,499,780	299	4,913,794	1,645	117,216,123
57	矢祭町	30	404,813	94	1,388,855	114	6,905,892	48	5,450,229	188	23,865,370	45	860,159	187	1,475,802	706	40,351,120
58	塙町	82	1,520,661	177	2,285,062	205	14,606,687	114	12,086,001	263	36,938,252	99	3,507,893	303	6,465,629	1,243	77,410,185
59	鮫川村	0	0	0	0	119	10,214,758	66	6,496,414	100	12,687,299	32	888,678	92	1,449,728	409	31,736,877
60	西郷村	0	0	0	0	288	22,667,709	145	11,595,431	446	59,359,091	175	6,205,785	274	6,339,850	1,328	106,167,866
63	泉崎村	1	15,910	6	92,765	146	10,715,991	96	8,092,963	146	21,352,496	51	2,285,447	163	6,457,022	609	49,012,594
64	中島村	25	1,236,208	19	373,738	113	8,070,536	104	9,396,115	140	17,873,850	39	518,056	76	1,041,042	516	39,509,545
65	矢吹町	134	3,409,666	268	3,903,194	415	40,831,593	373	26,047,216	369	55,489,871	213	10,180,855	368	11,794,708	2,140	151,657,103
67	石川町	138	2,460,420	70	901,507	337	32,274,393	242	20,148,184	498	68,379,911	148	5,974,088	505	14,037,478	1,938	144,175,981

番号	保険者名	世帯合算分				単独分								他法併用分		合計	
		多数該当分		その他		多数該当分		長期疾病分		入院分		その他		件数	高額療養費	件数	高額療養費
		件数	高額療養費	件数	高額療養費	件数	高額療養費	件数	高額療養費	件数	高額療養費	件数	高額療養費				
68	玉川村	30	308,979	38	482,350	122	12,014,148	140	9,463,159	176	28,027,089	127	2,421,778	146	3,576,138	779	56,293,641
69	平田村	20	936,743	18	566,797	216	17,524,581	61	5,983,592	206	26,834,605	62	2,191,219	227	10,410,521	810	64,448,058
70	浅川町	82	952,875	101	552,870	245	22,961,170	88	9,525,968	184	26,274,626	56	1,784,831	581	6,913,321	1,337	68,965,661
71	古殿町	0	0	0	0	41	3,060,010	26	3,269,395	130	19,166,753	22	1,034,177	91	3,937,001	310	30,467,336
72	三春町	70	1,580,078	320	2,394,626	431	37,950,853	236	22,304,517	422	72,368,733	134	3,746,148	320	14,975,476	1,933	155,320,431
73	小野町	58	1,135,088	150	2,223,415	279	23,333,238	147	16,583,529	314	44,669,362	83	3,057,379	309	10,078,158	1,340	101,080,169
79	広野町	0	0	0	0	17	2,308,963	5	388,732	24	2,525,725	0	0	11	851,231	57	6,074,651
80	檜葉町	0	0	0	0	0	0	0	0	2	476,451	0	0	0	0	2	476,451
81	富岡町	0	0	0	0	0	0	1	405,274	2	128,406	4	198,134	28	3,495,840	35	4,227,654
82	川内村	0	0	0	0	0	0	0	0	0	0	0	0	0	0	0	0
83	大熊町	0	0	0	0	0	0	2	62,440	3	863,809	0	0	11	47,332	16	973,581
84	双葉町	0	0	0	0	0	0	0	0	0	0	0	0	2	135,017	2	135,017
85	浪江町	0	0	0	0	0	0	0	0	4	493,547	0	0	6	746,979	10	1,240,526
86	葛尾村	0	0	0	0	0	0	0	0	0	0	0	0	0	0	0	0
87	新地町	62	1,812,130	116	1,162,829	156	13,372,897	21	1,783,680	203	24,744,876	90	3,079,502	102	3,562,491	750	49,518,405
90	飯舘村	0	0	0	0	0	0	0	0	1	151,114	0	0	3	62,829	4	213,943
91	田村市	191	5,557,505	567	8,016,089	830	82,527,443	520	43,405,842	938	131,933,723	781	7,481,770	282	18,508,815	4,109	297,431,187
92	南相馬市	51	867,157	87	1,216,310	179	13,479,376	53	5,034,902	226	27,299,609	61	4,416,779	170	6,973,507	827	59,287,640
93	伊達市	619	13,256,312	1,036	13,190,770	1,354	124,726,194	798	75,476,031	1,640	220,729,388	440	14,989,035	1,334	37,390,991	7,221	499,758,721
94	本宮市	161	5,269,303	416	5,235,868	698	60,530,227	231	23,234,000	669	91,775,721	172	4,722,718	683	17,133,490	3,030	207,901,327
301	歯科医師国保	12	519,279	84	1,698,192	5	222,406	57	5,002,250	104	12,695,300	83	1,974,661	5	95,134	350	22,207,222
302	医師国保	4	1,413,582	1	8,633	32	3,649,410	48	3,913,623	52	7,325,156	24	1,802,731	31	1,170,248	192	19,283,383

第 1 1 表 - 1 診療費諸率（一般被保険者分）

番号	保険者名	100人当たり受診件数（受診率）				1 件 当 た り 日 数				1 日 当 た り 費 用 額				1 人 当 た り 費 用 額			
		人 院	人 院 外	歯 科	計	人 院	人 院 外	歯 科	計	人 院	人 院 外	歯 科	計	人 院	人 院 外	歯 科	計
		件	件	件	件	日	日	日	日	円	円	円	円	円	円	円	円
	平成 22 年度	23.06	768.60	131.07	922.73	17.34	1.59	2.38	2.09	26,410	7,865	6,088	11,419	105,594	95,931	18,951	220,476
	平成 23 年度	22.92	776.98	141.14	941.03	17.20	1.57	2.31	2.06	27,565	7,986	6,583	11,723	108,680	97,574	21,504	227,758
	平成 24 年度	23.41	824.66	154.88	1,002.95	17.14	1.57	2.19	2.03	28,521	8,060	6,599	11,857	114,411	104,067	22,380	240,858
	平成 25 年度	23.25	823.28	153.98	1,000.51	16.91	1.51	2.12	1.96	29,074	8,509	6,454	12,283	114,335	105,861	21,111	241,307
	平成 26 年度	23.31	834.59	157.23	1,015.13	16.81	1.51	2.07	1.95	29,875	8,628	6,530	12,492	117,028	108,853	21,205	247,086
	市 計	17.69	646.07	121.77	785.53	16.91	1.51	2.05	1.94	39,512	11,245	8,522	16,351	89,166	82,436	16,097	187,699
	町 村 計	25.08	828.84	154.27	1,008.18	16.58	1.53	2.12	2.00	29,993	9,139	6,856	13,076	124,702	116,112	22,406	263,220
	市町村計	23.53	839.13	157.70	1,020.36	16.83	1.51	2.07	1.95	29,850	8,624	6,533	12,502	118,213	109,481	21,316	249,010
	国保組合計	7.12	502.07	122.60	631.79	10.83	1.36	1.72	1.53	39,238	9,230	6,187	10,956	30,260	62,880	13,040	106,180
1	福島市	21.47	879.32	165.06	1,065.84	16.51	1.49	2.00	1.87	29,732	7,772	6,553	11,467	105,423	102,169	21,579	229,170
2	二本松市	26.58	817.74	127.69	972.01	17.93	1.39	2.05	1.93	27,707	8,699	7,079	13,313	132,068	98,587	18,536	249,191
3	郡山市	21.72	766.35	155.86	943.93	16.85	1.53	2.15	1.99	31,287	9,341	6,164	13,053	114,512	109,874	20,639	245,026
4	須賀川市	22.51	802.10	145.57	970.18	15.99	1.50	2.17	1.94	31,742	8,714	6,427	12,739	114,214	104,918	20,297	239,429
5	白河市	20.54	789.71	162.59	972.84	15.47	1.62	2.16	2.00	34,165	8,845	6,386	12,532	108,580	113,257	22,402	244,240
6	会津若松市	20.76	805.90	165.46	992.12	15.49	1.44	2.07	1.84	33,948	8,773	6,363	12,760	109,210	101,698	21,833	232,741
7	喜多方市	29.30	748.42	138.74	916.46	18.51	1.50	2.12	2.13	26,152	8,717	6,229	13,180	141,857	97,552	18,288	257,696
8	いわき市	24.44	908.54	162.04	1,095.01	18.23	1.54	2.01	1.98	27,936	8,068	6,335	11,882	124,448	112,975	20,677	258,100
10	相馬市	25.72	896.30	157.09	1,079.12	14.55	1.45	2.05	1.85	30,569	8,338	6,508	12,221	114,415	108,032	20,929	243,376
11	川俣町	31.61	849.63	137.90	1,019.15	18.96	1.45	2.12	2.08	22,253	8,588	6,197	12,116	133,407	105,759	18,141	257,307
13	桑折町	22.11	860.76	174.41	1,057.28	15.57	1.51	2.19	1.91	28,640	7,864	5,980	11,045	98,604	101,923	22,861	223,387
14	国見町	27.21	809.97	170.76	1,007.95	17.97	1.44	2.10	2.00	25,291	7,926	6,633	11,903	123,694	92,745	23,823	240,263
21	大玉村	28.07	732.32	152.89	913.28	15.97	1.54	2.12	2.08	31,675	9,974	7,282	14,640	141,980	112,294	23,573	277,847
27	鏡石町	21.13	800.40	137.92	959.45	13.98	1.45	2.24	1.84	37,556	8,800	5,758	13,069	110,944	102,460	17,825	231,230
29	天栄村	20.66	810.88	111.46	943.01	16.41	1.49	2.27	1.91	28,586	9,490	6,235	12,624	96,904	114,883	15,773	227,560
30	南会津町	25.55	848.01	138.03	1,011.58	15.51	1.33	2.01	1.79	32,420	10,096	7,731	14,627	128,417	114,286	21,502	264,205
31	下郷町	26.53	845.51	139.60	1,011.65	17.16	1.37	2.12	1.89	31,320	11,317	8,192	15,592	142,630	131,570	24,270	298,470
33	檜枝岐村	32.07	912.50	129.89	1,074.46	13.51	1.19	1.91	1.64	47,086	9,831	7,022	18,584	203,954	106,482	17,402	327,837
36	只見町	24.48	786.42	164.01	974.91	13.18	1.29	1.82	1.67	41,281	10,213	7,372	15,837	133,235	103,218	22,022	258,474
38	磐梯町	30.79	765.94	165.21	961.94	15.87	1.41	2.10	1.99	29,728	9,784	6,344	14,245	145,253	105,784	22,008	273,045
39	猪苗代町	23.37	769.01	126.08	918.46	15.24	1.40	2.11	1.85	30,618	9,085	6,852	13,240	109,039	98,104	18,257	225,400
42	北塩原村	25.53	667.75	126.05	819.33	18.04	1.42	1.98	2.02	30,995	10,367	6,880	15,576	142,699	98,106	17,163	257,969
45	西会津町	22.50	735.34	101.11	858.95	16.76	1.36	2.08	1.84	31,216	9,026	6,783	14,008	117,683	90,027	14,260	221,969
47	会津坂下町	28.21	808.23	141.51	977.95	16.61	1.55	2.07	2.06	29,739	10,128	6,653	14,177	139,341	127,192	19,501	286,034
48	湯川村	16.13	870.20	145.20	1,031.54	11.59	1.44	2.21	1.71	58,588	9,614	6,809	14,304	109,511	120,467	21,813	251,791
49	柳津町	29.08	791.52	90.49	911.09	17.29	1.41	1.91	1.97	30,957	10,719	9,624	16,279	155,592	120,045	16,629	292,265
51	会津美里町	23.27	837.67	148.93	1,009.87	15.06	1.46	2.13	1.87	34,872	9,973	6,970	14,087	122,220	121,875	22,103	266,198
53	三島町	28.18	869.10	113.99	1,011.27	13.42	1.34	1.99	1.75	44,098	9,774	8,995	16,996	166,818	114,151	20,450	301,418
54	金山町	38.36	918.21	113.88	1,070.45	17.89	1.31	1.73	1.95	28,306	10,763	9,574	16,422	194,210	129,498	18,818	342,526
55	昭和村	31.03	1,012.65	184.49	1,228.16	13.44	1.39	1.90	1.77	34,548	10,987	6,450	14,764	144,046	155,134	22,629	321,809
56	棚倉町	22.09	765.33	135.21	922.63	14.02	1.58	2.09	1.95	36,080	11,230	6,663	14,792	111,742	135,382	18,852	265,976
57	矢祭町	27.37	734.75	137.94	900.06	15.40	1.47	1.97	1.97	27,658	11,570	8,298	14,887	116,576	125,364	22,533	264,474
58	塙町	26.59	701.76	119.77	848.12	16.58	1.52	2.16	2.08	29,218	12,568	6,962	15,910	128,821	133,645	18,000	280,466
59	鮫川村	27.50	710.20	100.97	838.68	17.83	1.42	2.08	2.04	23,951	12,926	7,930	15,472	117,427	130,545	16,677	264,649
60	西郷村	19.12	791.88	161.54	972.53	13.09	1.65	2.35	1.99	39,107	8,134	5,800	11,685	97,873	106,135	21,975	225,983
63	泉崎村	25.83	768.78	136.26	930.87	16.45	1.55	2.13	2.05	30,575	9,133	6,494	13,507	129,913	108,872	18,876	257,661
64	中島村	20.34	777.82	141.18	939.33	16.12	1.45	2.15	1.87	32,907	9,086	6,766	13,129	107,909	102,428	20,500	230,838
65	矢吹町	23.15	743.49	137.35	903.99	16.72	1.54	2.15	2.02	29,793	9,520	6,460	13,320	115,356	109,070	19,060	243,487
67	石川町	26.20	753.88	140.03	920.12	16.45	1.49	2.23	2.03	31,747	9,695	7,200	14,365	136,849	109,136	22,460	268,445
68	玉川村	22.55	774.79	128.14	925.48	15.98	1.41	2.28	1.88	33,339	8,769	7,269	13,595	120,180	95,734	21,247	237,161

番号	保険者名	100人当たり受診件数 (受診率)				1 件 当 た り 日 数				1 日 当 た り 費 用 額				1 人 当 た り 費 用 額			
		入 院	入 院 外	歯 科	計	入 院	入 院 外	歯 科	計	入 院	入 院 外	歯 科	計	入 院	入 院 外	歯 科	計
69	平 田 村	26.45	673.70	110.37	810.52	17.08	1.57	2.25	2.17	27,663	10,955	6,694	14,652	124,980	115,524	16,648	257,152
70	浅 川 町	29.71	736.78	139.12	905.61	19.14	1.44	2.15	2.13	26,902	10,439	7,218	14,796	152,965	110,566	21,612	285,142
71	古 殿 町	18.17	740.88	114.42	873.47	15.28	1.41	2.15	1.80	34,276	8,458	6,495	12,715	95,179	88,606	15,949	199,735
72	三 春 町	19.64	736.19	121.28	877.12	16.89	1.45	2.13	1.89	39,700	9,864	6,748	15,344	131,686	105,517	17,410	254,613
73	小 野 町	27.48	766.44	113.53	907.45	17.78	1.48	2.43	2.10	28,401	10,636	6,554	14,609	138,755	120,931	18,068	277,754
79	広 野 町	33.67	1,069.84	172.48	1,276.00	20.59	1.62	1.87	2.15	22,849	8,196	6,775	11,727	158,416	141,851	21,868	322,135
80	檜 葉 町	28.17	1,010.86	206.57	1,245.60	18.42	1.71	2.08	2.15	26,286	8,549	7,004	11,736	136,447	148,004	30,102	314,553
81	富 岡 町	25.92	974.22	213.04	1,213.18	17.54	1.82	2.12	2.21	28,683	7,512	7,072	11,026	130,374	133,434	31,909	295,717
82	川 内 村	34.32	954.77	195.34	1,184.43	20.30	1.53	2.28	2.19	24,609	9,004	6,728	12,796	171,428	131,190	30,000	332,618
83	大 熊 町	25.53	919.62	218.51	1,163.66	18.28	1.81	1.99	2.20	25,386	7,999	6,893	10,975	118,443	132,930	30,032	281,406
84	双 葉 町	29.16	949.87	240.59	1,219.62	18.91	1.61	2.14	2.13	25,565	8,100	6,887	11,575	140,950	123,586	35,448	299,984
85	浪 江 町	22.99	971.30	202.10	1,196.40	16.47	1.71	2.06	2.06	28,103	7,519	7,207	10,637	106,438	125,031	30,071	261,539
86	葛 尾 村	23.02	898.71	149.17	1,070.90	15.22	1.50	1.99	1.86	39,033	8,398	7,215	13,613	136,796	112,950	21,379	271,125
87	新 地 町	28.11	914.01	200.41	1,142.54	15.78	1.40	2.04	1.87	29,895	9,402	6,206	13,049	132,586	120,480	25,362	278,428
90	飯 舘 村	28.13	881.99	173.54	1,083.65	16.73	1.49	2.10	1.98	26,747	8,067	7,479	12,066	125,890	105,710	27,235	258,835
91	田 村 市	22.01	807.12	112.92	942.05	17.27	1.45	2.11	1.90	30,579	9,195	7,324	13,493	116,263	107,477	17,482	241,223
92	南 相 馬 市	25.49	956.35	185.97	1,167.80	15.58	1.53	1.92	1.90	29,258	8,231	6,545	11,724	116,158	120,392	23,420	259,970
93	伊 達 市	24.04	872.58	172.16	1,068.79	16.92	1.46	1.95	1.89	28,589	8,123	6,728	12,019	116,318	103,450	22,643	242,411
94	本 宮 市	24.09	756.51	152.52	933.12	17.31	1.45	2.01	1.95	28,728	8,478	7,194	12,899	119,814	92,979	22,089	234,883
301	歯科医師国保	6.64	558.66	86.27	651.56	8.08	1.35	1.66	1.46	49,473	7,817	6,239	9,934	26,540	58,758	8,952	94,250
302	医師国保	7.90	411.20	180.94	600.04	14.54	1.38	1.76	1.67	31,558	12,230	6,150	12,511	36,235	69,500	19,604	125,338

番号	保険者名	100人当たり受診件数(受診率)				1 件 当 た り 日 数				1 日 当 た り 費 用 額				1 人 当 た り 費 用 額			
		入 院	入 院 外	歯 科	計	入 院	入 院 外	歯 科	計	入 院	入 院 外	歯 科	計	入 院	入 院 外	歯 科	計
71	古 殿 町	10.83	990.83	118.33	1,120.00	8.69	1.31	2.32	1.49	63,469	8,960	8,053	11,890	59,767	116,326	22,079	198,172
72	三 春 町	18.12	854.37	144.34	1,016.83	16.25	1.46	2.18	1.82	61,160	8,814	7,302	16,875	180,115	109,645	22,991	312,752
73	小 野 町	18.63	804.18	132.70	955.51	15.49	1.56	2.25	1.92	32,907	15,498	6,357	16,749	94,968	193,993	18,950	307,911
79	広 野 町	11.21	1,226.17	186.92	1,424.30	14.25	1.49	2.02	1.66	40,882	8,722	7,307	10,670	65,334	159,277	27,588	252,199
80	橋 葉 町	32.73	1,300.00	227.27	1,560.00	14.44	2.09	2.16	2.36	30,836	7,468	6,844	10,391	145,769	202,458	33,596	381,823
81	富 岡 町	16.29	1,263.66	263.41	1,543.36	11.62	1.88	2.18	2.04	45,131	7,595	6,884	9,723	85,398	180,898	39,508	305,804
82	川 内 村	16.67	1,258.33	241.67	1,516.67	5.25	1.48	1.90	1.59	62,054	10,976	5,721	11,833	54,297	203,974	26,221	284,492
83	大 熊 町	20.54	1,364.95	311.78	1,697.28	11.76	1.63	2.02	1.83	42,601	7,961	7,460	10,560	102,963	177,322	46,994	327,279
84	双 葉 町	13.25	1,041.06	314.57	1,368.87	12.05	1.80	2.26	2.01	51,375	8,478	7,584	10,740	81,997	158,887	53,944	294,827
85	浪 江 町	27.66	1,181.28	274.04	1,482.98	17.85	1.69	2.12	2.07	30,068	9,799	6,790	12,489	148,420	195,388	39,469	383,277
86	葛 尾 村	31.58	1,442.11	226.32	1,700.00	5.67	2.85	2.05	2.79	74,105	5,254	6,608	7,981	132,609	215,690	30,606	378,905
87	新 地 町	24.22	1,283.59	217.19	1,525.00	11.06	1.29	2.22	1.57	42,655	11,539	6,000	13,903	114,303	190,487	28,877	333,667
90	飯 舘 村	15.05	967.74	223.66	1,206.45	6.86	1.29	2.14	1.52	96,129	8,021	6,681	12,642	99,229	99,955	32,040	231,224
91	田 村 市	15.84	938.33	143.51	1,097.68	11.88	1.37	2.19	1.63	47,016	9,861	6,840	13,247	88,471	126,427	21,479	236,378
92	南 相 馬 市	19.64	1,015.38	190.32	1,225.34	14.41	1.51	1.88	1.77	35,626	9,172	6,932	12,248	100,816	140,450	24,856	266,122
93	伊 達 市	28.36	937.88	220.32	1,186.56	16.55	1.38	2.08	1.87	28,962	8,196	6,307	12,199	135,954	105,896	28,871	270,721
94	本 宮 市	31.41	970.21	188.45	1,190.07	17.89	1.44	2.14	1.98	26,659	10,213	6,632	13,519	149,795	142,388	26,696	318,878

第11表-3 診療費諸率(一般被保険者分+退職被保険者分)

番号	保険者名	100人当たり受診件数(受診率)				1件当たりの日数				1日当たりの費用額				1人当たり費用額			
		入院 件	入院外 件	歯科 件	計 件	入院 日	入院外 日	歯科 日	計 日	入院 円	入院外 円	歯科 円	計 円	入院 円	入院外 円	歯科 円	計 円
	平成 22 年度	23.05	782.07	134.10	939.22	17.21	1.59	2.38	2.08	26,820	7,952	6,092	11,476	106,366	98,585	19,429	224,381
	平成 23 年度	22.85	790.07	144.04	956.96	17.03	1.57	2.32	2.05	27,987	8,086	6,568	11,773	108,953	100,281	21,944	231,178
	平成 24 年度	23.31	836.63	157.65	1,017.59	17.00	1.56	2.19	2.01	28,967	8,138	6,597	11,905	114,822	106,452	22,816	244,090
	平成 25 年度	23.19	833.41	156.38	1,012.98	16.75	1.51	2.13	1.95	29,576	8,579	6,448	12,340	114,888	108,047	21,440	244,376
	平成 26 年度	23.23	841.98	159.20	1,024.41	16.67	1.51	2.07	1.94	30,275	8,692	6,528	12,540	117,276	110,485	21,502	249,262
	市 計	23.01	849.24	160.70	1,032.95	16.78	1.50	2.06	1.93	30,196	8,540	6,433	12,384	116,623	109,121	21,272	247,017
	町村 計	24.84	836.86	156.29	1,017.98	16.43	1.53	2.12	1.99	30,430	9,176	6,852	13,087	124,203	117,579	22,723	264,504
	市町村計	23.44	846.35	159.67	1,029.46	16.70	1.51	2.07	1.94	30,253	8,689	6,531	12,549	118,393	111,096	21,611	251,100
	国保組合計	7.12	502.07	122.60	631.79	16.67	1.36	1.72	1.53	39,238	9,230	6,187	10,956	30,260	62,880	13,040	106,180
1	福島市	21.51	882.91	166.82	1,071.25	16.43	1.49	2.00	1.87	29,971	7,838	6,551	11,525	105,924	103,367	21,805	231,095
2	二本松市	26.12	830.44	131.14	987.70	17.60	1.39	2.05	1.90	28,234	8,733	7,074	13,269	129,837	100,453	19,009	249,300
3	郡山市	21.61	774.04	157.19	952.83	16.71	1.53	2.16	1.98	31,681	9,412	6,166	13,092	114,432	111,677	20,911	247,020
4	須賀川市	22.32	811.20	148.01	981.53	15.90	1.50	2.18	1.93	32,035	8,811	6,417	12,761	113,666	106,963	20,663	241,293
5	白河市	20.42	797.30	164.88	982.60	15.32	1.62	2.15	2.00	34,528	8,944	6,374	12,561	108,012	115,687	22,603	246,302
6	会津若松市	20.99	814.84	168.91	1,004.75	15.33	1.44	2.07	1.84	34,763	8,855	6,339	12,899	111,895	103,816	22,189	237,900
7	喜多方市	28.83	759.85	142.48	931.15	18.12	1.50	2.12	2.11	27,286	8,857	6,220	13,354	142,517	100,879	18,786	262,181
8	いわき市	24.43	917.34	164.27	1,106.04	18.12	1.54	2.02	1.98	28,266	8,126	6,347	11,937	125,140	114,669	21,031	260,840
10	相馬市	25.77	903.18	159.23	1,088.18	14.52	1.44	2.04	1.84	30,933	8,409	6,497	12,304	115,718	109,677	21,125	246,521
11	川俣町	30.22	855.32	138.05	1,023.59	18.69	1.44	2.12	2.04	23,120	8,542	6,188	12,150	130,560	105,426	18,086	254,072
13	桑折町	22.89	867.03	177.96	1,067.88	15.81	1.50	2.20	1.93	28,783	7,916	5,955	11,214	104,190	103,270	23,311	230,771
14	国見町	26.09	810.44	172.21	1,008.74	17.73	1.44	2.11	1.97	25,428	7,953	6,611	11,769	117,646	92,680	23,997	234,323
21	大玉村	26.86	741.78	157.15	925.79	15.70	1.52	2.11	2.03	32,340	9,894	7,318	14,477	136,412	111,391	24,279	272,082
27	鏡石町	21.38	802.92	140.18	964.48	14.18	1.46	2.26	1.85	36,987	8,749	5,766	13,011	112,162	102,237	18,229	232,629
29	天栄村	21.52	831.11	117.11	969.74	16.10	1.49	2.27	1.91	29,576	9,628	6,201	12,864	102,448	119,610	16,465	238,523
30	南会津町	25.48	849.45	141.36	1,016.29	15.52	1.33	2.01	1.78	32,428	10,071	7,721	14,583	128,229	114,002	21,928	264,159
31	下郷町	26.46	865.95	141.43	1,033.84	16.74	1.38	2.15	1.87	32,084	11,653	8,186	15,781	142,154	138,841	24,844	305,839
33	檜枝岐村	30.93	922.16	126.29	1,079.38	13.77	1.20	1.91	1.64	45,801	10,668	7,151	18,626	195,010	118,012	17,250	330,271
36	只見町	23.66	778.65	165.87	968.18	13.25	1.28	1.82	1.67	41,106	10,144	7,361	15,641	128,910	101,204	22,235	252,349
38	磐梯町	30.88	779.07	167.25	977.20	15.76	1.41	2.13	1.99	29,965	10,527	6,187	14,605	145,852	115,616	22,043	283,511
39	猪苗代町	23.60	780.92	128.54	933.06	15.39	1.40	2.13	1.86	30,437	9,106	6,844	13,222	110,511	99,728	18,701	228,940
42	北塩原村	25.23	678.75	130.03	834.01	17.92	1.41	1.97	2.00	31,352	10,240	6,874	15,448	141,740	98,170	17,616	257,527
45	西会津町	22.44	742.75	104.52	869.71	16.74	1.37	2.08	1.85	31,241	9,075	6,945	13,954	117,321	92,453	15,079	224,854
47	会津坂下町	27.91	812.56	141.24	981.71	16.27	1.55	2.07	2.05	30,827	10,137	6,738	14,320	139,967	127,928	19,689	287,583
48	湯川村	17.38	870.00	147.88	1,035.25	12.09	1.43	2.23	1.72	55,996	9,587	6,781	14,537	117,592	119,015	22,393	259,000
49	柳津町	28.93	787.50	92.23	908.66	17.18	1.41	1.90	1.96	31,032	10,714	9,586	16,266	154,246	119,014	16,835	290,095
51	会津美里町	23.54	853.73	152.45	1,029.72	15.11	1.46	2.13	1.87	34,891	9,918	6,946	14,029	124,127	123,559	22,568	270,254
53	三島町	27.71	864.06	113.45	1,005.22	13.23	1.35	1.98	1.75	45,259	9,636	9,022	16,993	165,951	112,263	20,291	298,505
54	金山町	37.40	903.12	115.45	1,055.96	17.27	1.33	1.71	1.94	29,301	11,078	9,587	16,691	189,263	133,057	18,954	341,274
55	昭和村	30.55	1,013.41	186.59	1,230.55	14.17	1.39	1.92	1.78	37,939	10,971	6,483	15,555	164,182	154,023	23,223	341,428
56	棚倉町	22.04	770.17	137.63	929.83	13.93	1.57	2.09	1.94	36,884	11,239	6,586	14,857	113,228	136,078	18,973	268,280
57	矢祭町	26.89	741.70	140.05	908.64	15.14	1.46	1.96	1.94	28,276	11,529	8,299	14,890	115,111	124,747	22,832	262,689
58	塩 町	26.16	712.10	120.34	858.60	16.26	1.50	2.14	2.04	29,909	12,683	6,968	16,020	127,209	135,837	17,962	281,009
59	鮫川村	27.25	711.38	103.49	842.11	17.44	1.42	2.07	2.02	24,429	12,782	7,953	15,432	116,093	129,080	17,023	262,196
60	西郷村	19.38	795.95	164.66	979.98	13.36	1.65	2.35	2.00	37,816	8,121	5,798	11,590	97,897	106,456	22,454	226,806
63	泉崎村	25.21	770.29	135.86	931.36	16.11	1.54	2.16	2.03	30,850	9,082	6,430	13,354	125,245	107,841	18,852	251,937
64	中島村	20.24	783.94	141.79	945.97	16.01	1.45	2.14	1.87	32,920	9,032	6,736	13,020	106,657	102,826	20,447	229,931
65	矢吹町	22.89	750.95	138.84	912.69	16.60	1.53	2.15	2.00	30,249	9,564	6,465	13,357	114,969	110,108	19,265	244,342
67	石川町	25.68	756.99	140.14	922.80	16.19	1.49	2.24	2.01	31,996	9,666	7,195	14,254	132,999	108,737	22,562	264,298
68	玉川村	22.46	787.46	128.78	938.69	15.82	1.42	2.28	1.88	33,583	8,677	7,319	13,466	119,300	96,858	21,454	237,612

番号	保険者名	100人当たり受診件数(受診率)				1 件 当 た り 日 数				1 日 当 た り 費 用 額				1 人 当 た り 費 用 額			
		入 院	入 院 外	歯 科	計	入 院	入 院 外	歯 科	計	入 院	入 院 外	歯 科	計	入 院	入 院 外	歯 科	計
69	平 田 村	25.73	676.85	112.24	814.82	16.85	1.57	2.25	2.15	28,072	11,350	6,768	14,827	121,677	120,880	17,124	259,681
70	浅 川 町	29.46	740.91	138.74	909.12	18.89	1.43	2.16	2.11	27,595	10,851	7,125	15,130	153,593	115,246	21,304	290,143
71	古 殿 町	17.63	759.18	114.70	891.52	14.99	1.40	2.16	1.77	35,038	8,502	6,621	12,651	92,587	90,636	16,398	199,620
72	三 春 町	19.54	743.78	122.77	886.09	16.85	1.45	2.13	1.89	40,933	9,787	6,791	15,453	134,797	105,782	17,769	258,348
73	小 野 町	26.72	769.70	115.18	911.60	17.64	1.49	2.41	2.08	28,639	11,094	6,536	14,788	134,971	127,246	18,144	280,361
79	広 野 町	32.16	1,080.39	173.46	1,286.00	20.44	1.61	1.88	2.12	23,145	8,233	6,816	11,665	152,136	143,027	22,254	317,417
80	檜 葉 町	28.27	1,016.71	206.99	1,251.97	18.33	1.72	2.08	2.16	26,370	8,515	7,000	11,699	136,635	149,106	30,173	315,914
81	富 岡 町	25.21	995.49	216.74	1,237.44	17.26	1.83	2.12	2.19	29,208	7,520	7,055	10,915	127,069	136,922	32,467	296,458
82	川 内 村	33.88	962.29	196.49	1,192.67	20.11	1.52	2.27	2.18	24,728	9,066	6,703	12,773	168,524	132,995	29,906	331,425
83	大 熊 町	25.13	955.37	226.00	1,206.50	17.85	1.79	2.00	2.16	26,131	7,995	6,956	10,935	117,200	136,494	31,394	285,088
84	双 葉 町	28.21	955.31	245.00	1,228.53	18.72	1.62	2.15	2.12	26,030	8,128	6,943	11,522	137,433	125,692	36,552	299,676
85	浪 江 町	23.13	977.34	204.17	1,204.64	16.52	1.71	2.07	2.06	28,176	7,597	7,191	10,703	107,645	127,054	30,341	265,040
86	葛 尾 村	23.31	917.08	151.78	1,092.17	14.79	1.57	1.99	1.91	39,649	8,095	7,183	13,179	136,654	116,423	21,691	274,769
87	新 地 町	27.90	934.47	201.34	1,163.71	15.55	1.39	2.05	1.85	30,332	9,552	6,192	13,102	131,573	124,356	25,557	281,486
90	飯 舘 村	27.63	885.26	175.45	1,088.34	16.53	1.48	2.10	1.96	27,345	8,065	7,440	12,084	124,872	105,490	27,419	257,781
91	田 村 市	21.52	817.64	115.37	954.53	16.95	1.44	2.12	1.87	31,259	9,253	7,274	13,473	114,034	108,997	17,803	240,834
92	南 相 馬 市	25.19	959.37	186.19	1,170.75	15.53	1.53	1.92	1.89	29,494	8,282	6,565	11,750	115,372	121,418	23,494	260,285
93	伊 達 市	24.27	876.08	174.74	1,075.10	16.90	1.45	1.96	1.89	28,612	8,127	6,698	12,029	117,370	103,581	22,976	243,927
94	本 宮 市	24.52	768.94	154.61	948.07	17.36	1.45	2.02	1.95	28,569	8,604	7,151	12,945	121,558	95,853	22,357	239,768
301	歯科医師国保	6.64	558.66	86.27	651.56	8.08	1.35	1.66	1.46	49,473	7,817	6,239	9,934	26,540	58,758	8,952	94,250
302	医師国保	7.90	411.20	180.94	600.04	14.54	1.38	1.76	1.67	31,558	12,230	6,150	12,511	36,235	69,500	19,604	125,338

第12表 国保診療施設の一般状況

(単位:床、人)

	診療施設の名称	施設の 種類	診療科目 の 種 類	開設又 は廃止 年月日	病 床 数			職 員 数 ※ () 内は同市町村内兼任職員の再掲数									
					一 般 そ の 他	結 核	計	医 師	歯 科 医 師	薬 剤 師	看 護 師	その 他 の 技 術 職 員	事 務 員	そ の 他	計		
平成22年度	26	15 □15 ハ1 ニ5	医・歯6 医19 歯1		816	42	858	(7) 97	8	(4) 26	(10) 416	(3) 301	(8) 129	(3) 33	(35) 1,010		
平成23年度	24	15 □14 ハ1 ニ4	医・歯5 医19	休止中2 廃止2	667	42	709	(7) 83	6	(4) 24	(12) 455	(4) 157	(12) 110	(3) 27	(42) 862		
平成24年度	24	15 □14 ハ1 ニ4	医・歯5 医19	休止中2	667	12	679	(13) 92	6	(4) 19	(12) 524	(4) 117	(16) 113	(5) 28	(50) 899		
平成25年度	24	15 □14 ハ1 ニ4	医・歯5 医19	休止中2	667	12	679	(12) 95	5	18	(12) 526	(4) 109	(16) 144	(5) 23	(49) 920		
平成26年度	24	15 □14 ハ1 ニ4	医・歯5 医19	休止中2	667	12	679	(13) 103	5	19	(9) 533	113	(14) 157	(2) 24	(38) 954		
南相馬市	南相馬市立総合病院	ニ	医		230		230	24		6	153	39	53	4	279		
	〃 小高病院	ニ	医	休止中													
公立藤田病院組合	公立藤田総合病院	ニ	医・歯		299	12	311	37	1	10	244	55	46	6	399		
公立小野町地方総合病院企業団	公立小野町地方総合病院	ニ	医		119		119	8		3	79	11	10	1	112		
小 計	4	ニ4	医・歯1 医3		648	12	660	69	1	19	476	105	109	11	790		
二本松市	二本松市岩代国保診療所	□	医					1			2		2		5		
いわき市	いわき市国保田人診療所	□	医					1			2		2	1	6		
本宮市	本宮市国保白岩診療所	□	医					1			3		2		6		
川俣町	川俣町国保山木屋診療所	□	医	休止中													
泉崎村	泉崎南東北診療所	□	医					2			3	1	3		9		
天栄村	天栄村国保診療所	□	医					1			2		1		4		
只見町	只見町国保朝日診療所	ハ	医・歯		19		19	3	1		13	2	8	4	31		
西会津町	西会津町国保群岡診療所	□	医					(1) 1			(1) 2		(2) 3		(4) 6		
	〃 新郷診療所	イ	医					(1) 1			(1) 1		(2) 2		(4) 4		
	〃 西会津診療所	□	医					(1) 3			(1) 6	2	(1) 3		(3) 14		
	〃 奥川診療所	イ	医					(1) 1			(1) 1		(1) 1		(3) 3		
柳津町	柳津町国保診療所	□	医					1			2		1		4		
	〃 西山出張所	イ	医					(1) 1			(2) 2		(1) 1		(4) 4		
金山町	金山町国保診療所	□	医・歯					(6) 6	1		(1) 2	1	(4) 5	2	(11) 17		
	〃 沼沢出張診療所	イ	医					(1) 1			(1) 1		(1) 1	(1) 2	(4) 5		
	〃 横田出張診療所	イ	医					(1) 1			(1) 2		(2) 2	(1) 1	(5) 6		
昭和村	昭和村国保診療所	□	医・歯				1	1		4		2	1	9			
鮫川村	鮫川村国保診療所	□	医				2			1		1		4			
川内村	川内村国保診療所	□	医・歯				3	1		3	2	2	1	12			
浪江町	浪江町国保津島診療所	□	医	仮設				3			5		6	1	15		
小 計	20	15 □14 ハ1	医・歯4 医16		19		19	(13) 34	4		(9) 57	8	(14) 48	(2) 13	(38) 164		

(注) 1. 平成21年度以降は当該年度の4月1日(年度初め)現在の状況を表す。
 2. 「施設の種類」の区分は、イ 出張診療所、□ 常設診療所(病床数0~5)、ハ 常設診療所(病床数6~19)、ニ 病院を表す。

第13表 国保診療施設の経理状況〔直診勘定分〕（その1）

収入

（単位：円）

	施設数	診療収入				繰入金			繰越金	その他の収入	合計
		入院収入	外来収入	その他の診療収入	計	他会計繰入金	基金繰入金	事業勘定繰入金			
平成22年度	21	77,505,983	1,323,101,718	84,389,348	1,484,997,049	355,441,965	8,800,000	73,950,689	69,188,766	71,357,786	2,063,736,255
平成23年度	20	74,704,074	1,204,460,853	123,970,195	1,403,135,122	373,039,175	12,675,000	56,654,189	62,362,295	148,795,249	2,056,661,030
平成24年度	20	93,154,056	1,038,736,216	77,475,161	1,209,365,433	378,104,997	15,984,689	51,094,469	135,623,977	143,438,403	1,933,611,968
平成25年度	20	82,151,216	1,021,347,447	67,422,017	1,170,920,680	446,354,380	12,583,000	80,082,000	123,831,573	142,653,707	1,976,425,340
平成26年度	20	82,816,696	1,000,359,421	71,369,721	1,154,545,838	379,599,719	22,692,000	124,078,000	117,266,214	122,519,707	1,920,701,478
割合		4.3	52.1	3.7	60.1	19.8	1.2	6.5	6.1	6.4	100.0
二本松市	1		86,305,254	3,257,105	89,562,359	17,142,342		13,987,000	1,770,287	978,386	123,440,374
いわき市	1		31,125,839	642,200	31,768,039	17,096,245		8,976,000		197,418	58,037,702
本宮市	1		72,911,602	2,988,343	75,899,945		11,664,000	8,282,000	5,849,592	425,630	102,121,167
川俣町	1										
泉崎村	1										
天栄村	1		29,887,930	238,378	30,126,308	15,669,624			630,462	810,320	47,236,714
只見町	1	82,816,696	141,103,529	14,606,836	238,527,061	96,178,184	9,828,000	39,976,000	958,323	27,617,004	413,084,572
西会津町	4		148,552,067	25,406,086	173,958,153	42,657,064		1,826,000	12,336,592	52,378,419	283,156,228
柳津町	2		54,095,522	364,880	54,460,402	9,000,000		9,958,000	6,934,666	13,844	80,366,912
金山町	3		54,659,912	10,413,837	65,073,749	31,953,260		19,023,000		7,865,508	123,915,517
昭和村	1		126,935,254	4,860	126,940,114	21,701,000	1,200,000	7,183,000	13,622,052	1,204,284	171,850,450
鮫川村	1		38,121,443	5,226,200	43,347,643	14,933,000		8,463,000	9,585,614	563,819	76,893,076
川内村	1		93,200,688	4,197,218	97,397,906	21,000,000			391,978	14,869,887	133,659,771
浪江町	1		123,460,381	4,023,778	127,484,159	92,269,000		6,404,000	65,186,648	15,595,188	306,938,995

第 1 3 表 国保診療施設の経理状況〔直診勘定分〕（その 2） 支出及び収支差引（単位：円）

	施設数	総務費	医業費		施設整備費	公債費	その他の支出	合計	収支差引残
			医業費	給食費					
平成22年度	21	897,459,021	926,285,207	5,640,214	61,404	105,766,599	61,054,101	1,996,266,546	67,469,709
平成23年度	20	960,177,944	826,495,723	5,624,869		111,446,930	14,140,232	1,917,885,698	138,775,332
平成24年度	20	870,165,881	788,449,055	5,261,311		114,617,516	44,269,942	1,822,763,705	110,848,263
平成25年度	20	954,784,817	731,066,405	4,174,254		112,001,541	44,007,109	1,846,034,126	130,391,214
平成26年度	20	916,246,489	714,918,918	4,980,783		118,664,060	47,890,539	1,802,700,789	118,000,689
割合		50.8	39.7	0.3		6.6	2.7	100.0	
二本松市	1	61,936,932	57,446,974			2,142,342		121,526,248	1,914,126
いわき市	1	38,847,581	18,277,469			912,652		58,037,702	
本宮市	1	56,132,526	34,572,497				5,539,369	96,244,392	5,876,775
川俣町	1								
泉崎村	1								
天栄村	1	31,481,063	15,039,167					46,520,230	716,484
只見町	1	29,833,211	291,210,685	4,980,783		85,628,184		411,652,863	1,431,709
西会津町	4	210,735,906	46,928,002			19,449,061		277,112,969	6,043,259
柳津町	2	47,940,930	23,288,711					71,229,641	9,137,271
金山町	3	105,836,996	15,889,328			2,189,193		123,915,517	
昭和村	1	79,702,949	65,290,670			2,256,004	12,351,170	159,600,793	12,249,657
鮫川村	1	41,728,554	19,666,189			6,086,624		67,481,367	9,411,709
川内村	1	79,114,353	53,505,062					132,619,415	1,040,356
浪江町	1	132,955,488	73,804,164				30,000,000	236,759,652	70,179,343

第13表 国保診療施設の経理状況〔直診勘定分〕（その3） 診療収入の収納状況

（単位：円）

	施設数	国民健康保険 診療報酬収入	社会保険 診療報酬収入	後期高齢者医療 診療報酬収入	その他の 診療報酬収入	一部負担金 収納額	標準負担額 収納額	介護報酬収入 収納額	その他の 診療収入	計 収納額
		収納額	収納額	収納額	収納額				収納額	
平成22年度	21	231,254,278	136,573,475	803,010,970	22,969,296	203,902,410	2,738,320	158,682	84,389,348	1,484,996,779
平成23年度	20	224,073,421	127,237,325	681,086,398	25,532,359	153,199,135	2,606,780	208,332	107,602,765	1,321,546,515
平成24年度	20	210,882,011	125,547,917	645,957,972	21,584,651	125,073,348	2,500,100	344,273	77,475,161	1,209,365,433
平成25年度	20	196,222,853	114,683,461	646,445,092	21,926,287	118,918,799	2,090,080	227,581	70,406,527	1,170,920,680
平成26年度	20	190,600,920	113,310,486	635,499,735	19,565,281	121,795,353	2,357,920	46,422	71,369,721	1,154,545,838
割合		16.5	9.8	55.0	1.7	10.5	0.2		6.2	100.0
二本松市	1	15,527,016	7,573,747	51,054,781		12,149,710			3,257,105	89,562,359
いわき市	1	4,818,696	2,607,389	18,841,454	476,870	4,381,430			642,200	31,768,039
本宮市	1	6,987,120	3,754,260	52,736,302	1,051,180	8,382,740			2,988,343	75,899,945
川俣町	1									
泉崎村	1									
天栄村	1	4,853,468	2,267,059	18,748,983		4,018,420			238,378	30,126,308
只見町	1	27,051,609	23,102,710	133,578,557	6,413,458	31,415,971	2,357,920		14,606,836	238,527,061
西会津町	4	25,227,604	14,532,854	82,552,283	3,510,630	22,728,696			25,406,086	173,958,153
柳津町	2	8,522,278	5,673,959	28,276,625	4,020,700	7,601,960			364,880	54,460,402
金山町	3	8,193,637	4,377,487	34,600,758	128,340	7,359,690			10,413,837	65,073,749
昭和村	1	16,234,192	7,689,719	84,307,308	1,985,305	16,718,730			4,860	126,940,114
鮫川村	1	5,585,266	3,709,609	22,201,894	1,014,696	5,563,556		46,422	5,226,200	43,347,643
川内村	1	24,528,509	20,589,354	46,800,895		1,281,930			4,197,218	97,397,906
浪江町	1	43,071,525	17,432,339	61,799,895	964,102	192,520			4,023,778	127,484,159

第14表 国保診療施設の経理状況〔企業会計分〕

(1) 損益計算書

(単位：円)

		南相馬市立総合病院 小高病院	公立藤田病院組合	公立小野町 地方総合病院	
収	医業 収益	入院収益	1,992,049,160	3,341,036,606	780,638,618
		外来収益	807,946,808	1,788,766,766	670,650,880
		その他の医業収益	260,729,017	325,406,254	34,452,721
		計(A)	3,060,724,985	5,455,209,626	1,485,742,219
益	医・ 業特 外別 収益	受取利息配当金	1,826,467	737,402	648,959
		他会計からの補助金	114,081,000	329,683,000	168,453,617
		補助金・負担金・交付金	411,200,642	28,244,566	22,236,000
		その他の医業外収益	80,438,222	53,794,406	126,560,914
		特別利益(B)	330,538,456	826,392,856	0
		計	938,084,787	1,238,852,230	317,899,490
合計(C)		3,998,809,772	6,694,061,856	1,803,641,709	
費	医業 費用	給与費	2,203,667,168	3,169,765,618	859,291,051
		材料費	683,861,004	891,741,929	445,232,754
		経費	726,079,610	934,243,298	342,202,065
		減価償却費	250,999,539	534,528,558	21,810,244
		資産減耗費	2,566,477	7,717,051	8,966,430
		研究研修費	24,313,525	12,306,901	1,859,323
		計(D)	3,891,487,323	5,550,303,355	1,679,361,867
用	医・ 業特 外別 費用 損失	支払利息及び企業債取扱諸費	67,675,171	77,035,396	2,637,932
		繰延勘定償却	0	28,060,975	0
		雑損失	291,483,349	149,204,721	60,843,389
		その他の医業外費用	540	5,574,571	45,928,566
		特別損失(E)	235,917,731	170,541,532	1,101,458,655
計	595,076,791	430,417,195	1,210,868,542		
合計(F)		4,486,564,114	5,980,720,550	2,890,230,409	
医業利益(損失) (A)-(D)		-830,762,338	-95,093,729	-193,619,648	
経常利益(損失) ((C)-(B))-((F)-(E))		-582,375,067	57,489,982	14,869,955	
当年度純利益(純損失) (C)-(F)		-487,754,342	713,341,306	-1,086,588,700	

第 1 4 表 国保診療施設の経理状況〔企業会計分〕

(2) 貸借対照表

(単位：円)

		南相馬市立総合病院 小高病院	公立藤田総合病院	公立小野町 地方総合病院		
資 産	固定 資産	有形固定資産	5,622,392,668	6,681,209,109	2,934,703,764	
		(減価償却累計額)	5,256,423,876	7,643,512,335	2,898,320,812	
		無形固定資産	1,350,807	4,375,546	470,720	
		投資	147,178,764	1,026,344,964	0	
		計	5,770,922,239	7,711,929,619	2,935,174,484	
	流動 資産	現金預金	994,216,324	1,911,283,636	451,562,237	
		未収金	1,194,944,036	818,748,276	659,656,832	
		貯蔵品	28,581,033	37,603,534	13,228,440	
		その他の流動資産	54,820,633	0	0	
		計	2,272,562,026	2,767,635,446	1,124,447,509	
繰延勘定		0	0	0		
資 産 合 計		8,043,484,265	10,479,565,065	4,059,621,993		
負 債	固定 負債	企業債	3,931,791,584	5,836,390,897	729,520,769	
		他会計借入金	0	0	0	
		引当金	221,443,542	2,736,409	608,623,000	
		その他の固定負債	333,068,625	646,141,645	2,215,089,593	
		計	4,486,303,751	6,485,268,951	3,553,233,362	
	負債 流動	未払金	349,290,722	236,335,955	322,840,944	
		その他の流動負債	562,467,753	534,240,999	371,871,182	
計		911,758,475	770,576,954	694,712,126		
負 債 合 計		5,398,062,226	7,255,845,905	4,247,945,488		
資 本	資本 金	自己資本金	2,501,026,151	4,378,327,150	1,226,372,728	
		借入資本金	0	0	0	
		資本剰余金	266,315,136	183,051,100	121,149,183	
	剰 余 金	利益 剰余 金	減債積立金	0	0	27,920,000
			建設改良積立金	0	0	0
			その他の積立金	0	0	0
			繰越利益 剰余金(欠損金)	365,835,094	-2,051,000,396	-477,176,706
		・ 欠 損 金	年度末残高	-487,754,342	713,341,306	-1,086,588,700
			当年度純利益 (純損失)	-487,754,342	713,341,306	-1,086,588,700
			小計	-121,919,248	-1,337,659,090	-1,535,845,406
計		144,395,888	-1,154,607,990	-1,414,696,223		
資 本 合 計		2,645,422,039	3,223,719,160	-188,323,495		
負 債 資 本 合 計		8,043,484,265	10,479,565,065	4,059,621,993		

様式第 19 国民健康保険事業状況報告書（事業年報） A 表集計表

（平成 26 年度）

都道府県番号	0	7	1	2	3
都道府県名	福島県				

○ 一般状況

		本年度末現在			
		(再掲) 未就学児	(再掲) 前期高齢者	(再掲) 70歳以上一般	(再掲) 70歳以上現役 並み所得者
保 険 者 数		61			
世 帯 数		299,650			
被 保 険 者 数	総 数	517,590	15,211	186,722	82,834
	退職被保険者等	27,869	24		
	一般被保険者	489,721	15,187	186,722	82,834

		年度平均			
		(再掲) 未就学児	(再掲) 前期高齢者	(再掲) 70歳以上一般	(再掲) 70歳以上現役 並み所得者
世 帯 数		302,840			
被 保 険 者 数	総 数	528,317	14,604	183,425	83,385
	退職被保険者等	31,049	21		
	一般被保険者	497,268	14,583	183,425	83,385

	本年度末現在	年度平均
介護保険第2号被保険者数	195,153	203,524

	年度平均
標準負担額の減額状況	10,512

被保険者 増減内訳	本年度中増	転 入	社保離脱	生保廃止	出 生	後期高齢者 離脱	そ の 他	計
		15,279	62,820	923	2,203	9	5,553	86,787
	本年度中減	転 出	社保加入	生保開始	死 亡	後期高齢者 加入	そ の 他	計
		11,892	62,709	1,535	3,251	16,469	7,267	103,123

本年度末現在 事務職員数	専 任	兼 任	計
	208	177	385

その他の保険給付 実施被保険者数	出産育児給付を実施	葬祭給付を実施	傷病手当金	出産手当金	その他の任意給付
	61	61	2	0	0

一部負担割合 保 険 者 数	法 定 割 合	そ の 他	計	保険料・税 別被保険者数	保 険 料	保 険 税
	61	0	61			

備 考	
--------	--

様式第20 国民健康保険事業状況報告書（事業年報）B表集計表

（平成26年度）

都道府県番号	0	7	1	2	3
都道府県名	福島県				

○経理状況

1. 収支状況及び資産・負債等の状況

[1] 収入状況及び支出状況

収 入				支 出				
科 目	収入額	(再掲)介護分	(再掲)後期高齢者支援金等分	科 目	支出額	(再掲)介護分	(再掲)後期高齢者支援金等分	
	円	円	円		円	円	円	
保険料入税	一般被保険者分	医療給付費分	27,780,883,385		給付費	総務費	3,936,959,118	
		後期高齢者支援金分	9,518,270,261			療養給付費	122,045,276,226	
		介護納付金分	3,778,645,470	3,778,645,470		療養費	1,164,117,500	
		一般被保険者分計	41,077,799,116	3,778,645,470		小計	123,209,393,726	
		医療給付費分	1,834,781,270			高額療養費	12,386,902,084	
	退職被保険者等分	後期高齢者支援金分	651,787,789			高額介護合算療養費	4,312,947	
		介護納付金分	590,920,187	590,920,187		移送費	461,640	
		退職被保険者等分計	3,077,489,246	590,920,187		出産育児諸費	846,615,538	
		計	44,155,288,362	4,369,565,657		葬祭諸費	142,980,000	
						育児諸費	0	
国庫支出金	事務費負担金	7,272,159	107,254	0	その他	4,809,000		
	療養給付費等負担金	39,945,950,636	4,322,814,069	8,516,699,106	計	136,595,474,935		
	高額医療費共同事業負担金	1,210,588,630			療養給付費療養費	8,453,628,940		
	特定健康診査等負担金	269,370,000			高額療養費	1,060,004,350		
	普通調整交付金	10,163,394,000	1,394,582,000	2,818,328,000	高額介護合算療養費	545,465		
	特別調整交付金	13,289,982,000		0	移送費	0		
	出産育児一時金補助金	5,490,435,000		0	小計	9,514,178,755		
	特別対策費補助金	0	0	0	審査支払手数料	413,167,260		
	計	70,376,992,425	5,717,503,323	11,335,027,106	計	146,522,820,950		
	療養給付費等交付金	12,471,010,911		1,940,585,477	後期高齢者支援金	28,586,228,425		
都道府県支出金	前期高齢者交付金	42,550,663,683			事務費拠出金	2,035,639		
	高額医療費共同事業負担金	1,209,665,630			計	28,588,264,064	28,588,264,064	
	特定健康診査等負担金	284,022,000			前期高齢者納付金	151,378,044		
	第一号都道府県調整交付金	7,080,731,000	806,651,000		事務費拠出金	2,035,639		
	第二号都道府県調整交付金	4,782,881,969			計	153,413,683		
広域化等支援基金支出金	0			医療費拠出金	0			
その他	10,128,904	0	0	事務費拠出金	1,093,350			
連合会支出金	0			計	1,093,350			
共同事業交付金	高額医療費共同事業交付金	4,854,384,167			介護納付金	13,502,024,663	13,502,024,663	
	保険財政共同安定化事業交付金	20,795,433,489			共同事業	高額医療費共同事業拠出金	4,854,963,601	
	保険基盤安定(保険税軽減分)	6,333,634,712	545,476,059		保険財政共同安定化事業拠出金	20,795,433,492		
	保険基盤安定(保険者支援分)	1,329,676,970	108,440,886		その他	11,000		
	基準超過費用	0			特定健康診査等事業費	1,351,198,583		
繰入金	職員給与費等	3,513,909,164			保健事業費	保健事業費	650,506,294	
	出産育児一時金等	625,676,583			健康管理センター事業費	19,921,868		
	財政安定化支援事業	2,208,276,877			直診勘定繰入金	130,267,965		
	その他	2,458,663,111			その他の支出	4,464,267,883	7,386,635	2,434,798
	直診勘定	0			小計(単年度支出)	224,971,146,514	13,509,411,298	28,590,698,862
その他の収入	1,255,396,514			単年度収支差引額	1,325,289,957	-1,961,774,373	-5,145,028,229	
小計(単年度収入)	226,296,436,471	11,547,636,925	23,445,670,633	単年度黒字額()	33	2,572,937,160		
				単年度赤字額()	28	1,247,647,203		

基金等繰入金	1,149,607,893			基金等積立金	1,066,108,459		
繰越金	14,543,815,377			前年度繰上充用金	0		
市町村債(組合債)	0			公債費(組合債費)	121,393,000		
収入合計	241,989,859,741			支出合計	226,158,647,973		
				黒字額()	61	15,831,211,768	
				うち次年度への繰越金	15,598,211,768		
				うち基金等積立金	233,000,000		
				赤字額()	0		
				収支差引額	15,831,211,768		
				基金等保有額	8,553,982,765		
				市町村債(組合債)残高	61,393,000		

[2] 資産・負債等の状況(年度末現在)

(注) 括弧内には保険者数を記入すること。

資 産		負 債 及 び 純 資 産	
科 目	金額(円)	科 目	金額(円)
基金等保有額	a	繰上充用金(当年度赤字額)	e
次年度への繰越金	b	市町村債(組合債)残高	f
貸付金等	c	その他の負債	g
その他の資産	d	負債合計(e+f+g)	61,393,000
資産合計(a+b+c+d)	24,166,640,533	純資産(資産合計-負債合計)	24,105,247,533

備考

様式20 (つづき)

国民健康保険事業状況報告書 (事業年報) B表集計表 (続)
(平成26年度)

都道府県番号	0	7	1	2	3
都道府県名	福島県				

○経理状況

2. 保険料 (税) 収納状況 (一般被保険者分)

(円)

保険料 (税)	現年分	滞納繰越分	計	調定額	収納額	還付未済額 (別掲)	不納欠損額	未収額	居所不明者分調定額
	41,894,529,345	17,230,856,178	59,125,385,523		37,711,654,081	34,089,852	1,319,900	4,181,555,364	1,209,800
					3,329,383,235	2,671,948	1,867,758,661	12,033,714,282	501,900
					41,041,037,316	36,761,800	1,869,078,561	16,215,269,646	1,711,700

3. 保険給付等支払状況

(円)

△ 一般被 保険者 分 費 ▽	療養給付費	計	支払義務額	支払済額	徴収金等	戻入未済額	未払額
			現年度分 (再掲)	121,885,308,169	122,044,445,999	158,353,083	2,656,423
	療養費	計	1,160,398,341	1,162,472,181	2,069,223	4,617	0
		現年度分 (再掲)	1,160,398,341	1,162,472,181	2,069,223	4,617	0
		高額療養費	12,376,689,990	12,386,902,084	9,617,897	594,200	3
		高額介護合算療養費	4,312,947	4,312,947	0	0	0
		移送費	461,640	461,640	0	0	0
		その他の保険給付費	993,574,183	994,407,898	840,000	0	6,285
		後期高齢者支援金	28,586,228,425	28,586,228,425			0
		前期高齢者納付金	151,378,044	151,378,044			0
		老人保健医療費拠出金	0	0			0
		介護納付金	13,502,024,663	13,502,024,663			0

4. 備考

収 納 率		
現年分	滞納繰越分	計
90.02 %	19.32 %	69.42 %
備考		

様式 2 1

国民健康保険事業状況報告書（事業年報）C表集計表（1）
（平成26年度）

都道府県番号	0	7	1	2	3
都道府県名	福島県				

○ 保険給付状況

1. 医療給付の状況

(1) 全体

	件数	費用額	保険者負担分	一部負担金	他法負担分	
療養の給付等	7,706,965件	159,035,711,268円	121,891,751,046円	32,924,972,673円	4,218,987,549円	
食事療養・生活療養(再掲)	110,094	3,436,321,707	2,333,475,442	1,066,564,857	36,281,408	
食事療養・生活療養	343		838,840	-838,840	0	
療養費等	診療費	6,223	108,651,655	86,359,708	21,644,778	647,169
	補装具	2,659	92,855,791	70,855,052	19,719,043	2,281,696
	柔道整復師	163,321	1,180,564,697	882,137,120	264,266,704	34,160,873
	アンマ・マッサージ	4,160	102,504,059	75,548,704	23,973,399	2,981,956
	ハリ・キウ	3,781	51,903,227	38,359,572	11,883,854	1,659,801
	その他	358	5,072,389	4,765,955	219,445	86,989
	小計	180,502	1,541,551,818	1,158,026,111	341,707,223	41,818,484
	移送費	5	461,640	461,640	0	0
計	7,887,815	160,577,724,726	123,051,077,637	33,265,841,056	4,260,806,033	

(2) 前期高齢者分再掲

	件数	費用額	保険者負担分	一部負担金	他法負担分
療養の給付等	4,200,621件	84,179,047,439円	65,015,242,322円	16,392,662,919円	2,771,142,198円
食事療養・生活療養(再掲)	53,818	1,437,076,269	965,512,082	460,884,247	10,679,940
食事療養・生活療養	216		552,920	-552,920	0
療養費	84,850	775,579,069	587,052,189	147,595,102	40,931,778
移送費	1	3,970	3,970	0	0
計	4,285,688	84,954,630,478	65,602,851,401	16,539,705,101	2,812,073,976

(3) 70歳以上一般分再掲

	件数	費用額	保険者負担分	一部負担金	他法負担分
療養の給付等	2,155,304件	43,810,194,006円	35,351,345,531円	5,924,165,827円	2,534,682,648円
食事療養・生活療養(再掲)	28,059	741,665,158	498,695,919	237,427,747	5,541,492
食事療養・生活療養	153		429,470	-429,470	0
療養費	45,029	446,881,123	352,246,480	47,413,072	47,221,571
移送費	1	3,970	3,970	0	0
計	2,200,487	44,257,079,099	35,704,025,451	5,971,149,429	2,581,904,219

(4) 70歳以上現役並み所得者分再掲

	件数	費用額	保険者負担分	一部負担金	他法負担分
療養の給付等	125,685件	2,448,985,865円	1,817,662,662円	625,777,962円	5,545,241円
食事療養・生活療養(再掲)	1,331	26,403,956	16,259,446	9,941,190	203,320
食事療養・生活療養	0		0	0	0
療養費	2,689	24,787,052	17,281,378	7,481,504	24,170
移送費	0	0	0	0	0
計	128,374	2,473,772,917	1,834,944,040	633,259,466	5,569,411

(5) 未就学児分再掲

	件数	費用額	保険者負担分	一部負担金	他法負担分
療養の給付等	253,677件	2,899,597,785円	2,870,461,703円	24,349,301円	4,786,781円
食事療養(再掲)	2,002	19,513,586	11,600,178	6,304,488	1,608,920
食事療養	25		24,470	-24,470	0
療養費	442	8,363,201	8,080,090	277,711	5,400
移送費	0	0	0	0	0
計	254,144	2,907,960,986	2,878,566,263	24,602,542	4,792,181

備考	
----	--

様式 2 1 - 2 国民健康保険事業状況報告書（事業年報）C表集計表（2）
（平成 2 6 年度）

都道府県番号	0	7	1	2	3
都道府県名	福島県				

2. 高額療養費の状況

		合算分		単独分			他法併用分	合計	現物給付分 (再掲)	
		多数該当分	その他	多数該当分	長期疾病分	入院分				その他
総数	件数	7,883	16,279	32,759	19,821	40,706	13,844	36,044	167,336	133,762
	高額療養費(円)	188,463,219	203,502,312	3,005,662,305	1,875,397,649	5,711,683,670	414,932,440	977,048,395	12,376,689,990	11,561,385,281
(再掲) 前期 高齢者分	件数	4,128	14,360	9,027	3,282	26,013	12,284	30,728	99,822	
	高額療養費(円)	73,577,058	130,415,800	871,777,756	289,751,304	3,581,749,963	340,362,040	382,398,192	5,670,032,113	
(再掲) 70歳以上 一般分	件数	2,054	13,038	84	1,413	15,385	11,173	29,797	72,944	
	高額療養費(円)	14,707,779	82,037,217	1,490,954	99,017,804	1,829,902,606	285,394,931	286,508,482	2,599,059,773	
(再掲) 70歳以上現役 並み所得者分	件数	221	519	132	120	758	285	64	2,099	
	高額療養費(円)	5,917,356	7,210,787	15,350,037	10,748,739	113,095,942	13,098,029	2,035,797	167,456,687	
(再掲) 未就学児分	件数	8	0	23	4	34	5	26	100	
	高額療養費(円)	147,153	0	942,229	311,081	5,324,987	104,950	3,615,496	10,445,896	
長期高額特定疾病該当者数								1,270 人		

3. 高額介護合算療養費の状況

件数(件)	171
給付額(円)	4,320,483

4. その他の保険給付の状況

	出産育児給付	葬祭給付	傷病手当金	出産手当金	その他任意給付	計
件数(件)	2,035	2,982	61	0	0	5,078
給付額(円)	847,228,691	142,980,000	4,809,000	0	0	995,017,691

備考	
----	--

様式 2 1 - 3 国民健康保険事業状況報告書（事業年報）C表集計表（3）
（平成26年度）

都道府県番号	0	7	1	2	3
都道府県名	福島県				

5. 療養の給付等内訳

(1) 全体

		件数	日数	費用額
診療費	入院	115,903 ^件	1,947,921 ^日	58,194,196,999 ^円
	入院外	4,150,151	6,273,464	54,129,360,228
	歯科	781,844	1,614,670	10,544,403,019
	小計	5,047,898	9,836,055	122,867,960,246
調剤		2,652,398	(3,200,172 枚)	32,365,312,065
食事療養・生活療養		(110,094)	(5,144,350 回)	3,436,321,707
訪問看護		6,669	33,557	366,117,250
合計		7,706,965	9,869,612	159,035,711,268

(2) 前期高齢者分再掲

		件数	日数	費用額
診療費	入院	56,487 ^件	837,374 ^日	30,461,184,203 ^円
	入院外	2,277,871	3,413,149	28,157,166,396
	歯科	377,184	800,969	5,269,582,623
	小計	2,711,542	5,051,492	63,887,933,222
調剤		1,487,510	(1,761,507 枚)	18,762,602,228
食事療養・生活療養		(53,818)	(2,358,042 回)	1,437,076,269
訪問看護		1,569	8,404	91,435,720
合計		4,200,621	5,059,896	84,179,047,439

(3) 70歳以上一般分再掲

		件数	日数	費用額
診療費	入院	29,545 ^件	434,418 ^日	15,905,216,895 ^円
	入院外	1,171,573	1,812,962	14,525,980,447
	歯科	179,459	383,479	2,550,934,845
	小計	1,380,577	2,630,859	32,982,132,187
調剤		774,001	(928,117 枚)	10,039,439,411
食事療養・生活療養		(28,059)	(1,099,207 回)	741,665,158
訪問看護		726	4,341	46,957,250
合計		2,155,304	2,635,200	43,810,194,006

(4) 70歳以上現役並み所得者分再掲

		件数	日数	費用額
診療費	入院	1,411 ^件	16,728 ^日	811,340,472 ^円
	入院外	67,911	100,539	866,831,827
	歯科	12,193	25,155	161,434,830
	小計	81,515	142,422	1,839,607,129
調剤		44,120	(51,724 枚)	580,879,770
食事療養・生活療養		(1,331)	(39,223 回)	26,403,956
訪問看護		50	191	2,095,010
合計		125,685	142,613	2,448,985,865

(5) 未就学児分再掲

		件数	日数	費用額
診療費	入院	2,625 ^件	18,224 ^日	975,822,977 ^円
	入院外	141,230	222,905	1,242,764,872
	歯科	17,468	28,709	164,740,500
	小計	161,323	269,838	2,383,328,349
調剤		92,283	(154,325 枚)	492,449,760
食事療養		(2,002)	(30,050 回)	19,513,586
訪問看護		71	362	4,306,090
合計		253,677	270,200	2,899,597,785

備考

様式第23

国民健康保険退職者医療事業状況報告書(退職者医療事業年報) E表集計表
退職者医療にかかる一般状況・経理状況
(平成26年度)

都道府県番号	07	1	2	3
都道府県名	福島県			

○一般状況

		本年度末現在	
			(再掲) 未就学児
世帯数	単独世帯	12,551	
	混合世帯	8,897	
退職被保険者等数	退職被保険者	22,905	
	被扶養者	4,964	24
	計	27,869	24

		年度平均	
			(再掲) 未就学児
世帯数	単独世帯	13,975	
	混合世帯	9,516	
退職被保険者等数	退職被保険者	25,170	
	被扶養者	5,879	21
	計	31,049	21

○経理状況

1. 収入状況及び支出状況

収 入		支 出		
科 目	収 入 額 (円)	科 目	支 出 額 (円)	
保険料(税) 医療給付費分	1,834,781,270	医 療 給 付 費	療養給付費	8,378,170,755
療養給付費交付金	9,237,674,116		療養費	75,458,185
繰越金	377,851,184		小計	8,453,628,940
その他の収入	47,439,473		高額療養費	1,060,004,350
合 計	11,497,746,043		高額介護合算療養費	545,465
			移送費	0
			計	9,514,178,755
			その他の支出	375,638,556
			前年度繰上充用金	0
			合 計	9,889,817,311

2. 保険料(税) 収納状況

	調定額	収納額	還付未済額(別掲)	不納欠損額	未収額	居所不明者分調定額
現年分	3,049,305,448	2,928,621,651	369,824	112,200	120,571,597	0
滞納繰越分	651,627,379	148,454,380	43,391	61,870,302	441,302,697	0
計	3,700,932,827	3,077,076,031	413,215	61,982,502	561,874,294	0

3. 医療給付支払状況

		支払義務額	支払済額	徴収金等	戻入未済額	未払額
療養給付費	計	8,369,798,572	8,378,170,755	8,363,923	8,260	0
	現年度分(再掲)	8,369,798,572	8,378,170,755	8,363,923	8,260	0
療養費	計	75,298,275	75,463,385	165,110	0	0
	現年度分(再掲)	75,298,275	75,463,385	165,110	0	0
高額療養費		1,059,819,000	1,060,004,350	185,350	0	0
高額介護合算療養費		545,465	545,465	0	0	0
移送費		0	0	0	0	0

4. 備考

収納率	現年分	滞納繰越分	計
	96.04%	22.78%	83.14%
備考			

退職者医療にかかる医療給付状況

(平成 26 年度)

都道府県番号	07	1 公	2 組	3 計
都道府県名	福島県			

○ 保険給付状況

1. 医療給付の状況

(1) 全体

	件数	費用額	保険者負担分	一部負担金	他法負担分
	件	円	円	円	円
療養の給付等	555,546	11,445,094,636	8,330,545,531	3,001,232,090	113,317,015
食事療養(再掲)	6,481	166,593,641	108,659,213	55,423,243	2,511,185
食事療養	7		174,652	-174,652	0
療養費	482	10,317,396	7,313,438	3,003,958	0
補装具	409	7,608,350	5,325,751	2,282,599	0
柔道整復師	10,318	71,312,762	50,075,628	21,237,134	0
アンマ・マッサージ	281	8,699,552	6,089,645	2,609,907	0
ハリ・キュウ	289	4,632,747	3,242,942	1,389,805	0
その他	40	943,509	809,817	133,692	0
小計	11,819	103,514,316	72,857,221	30,657,095	0
移送費	0	0	0	0	0
計	567,372	11,548,608,952	8,403,577,404	3,031,714,533	113,317,015

(2) 未就学児分再掲

	件数	費用額	保険者負担分	一部負担金	他法負担分
	件	円	円	円	円
療養の給付等	495	3,681,380	3,680,860	520	0
食事療養(再掲)	1	1,280	760	520	0
食事療養	0		0	0	0
療養費	0	0	0	0	0
移送費	0	0	0	0	0
計	495	3,681,380	3,680,860	520	0

2. 高額療養費の状況

		合算分		単独分			他法併用分	合計	現物給付分(再掲)	
		多数該当分	その他	多数該当分	長期疾病分	入院分				その他
総数	件数	918	418	2,572	2,752	2,994	371	440	10,465	8,094
	高額療養費(円)	24,457,225	13,748,303	245,883,953	244,801,330	470,510,717	15,577,398	43,942,063	1,058,920,989	963,366,292
(再掲)	件数	0	0	0	0	0	0	0	0	0
未就学児分	高額療養費(円)	0	0	0	0	0	0	0	0	0
長期高額特定疾病該当者数								159人		

3. 高額介護合算療養費の状況

件数(件)	14
給付額(円)	545,465

備考	
----	--

様式 2 4 - 2 国民健康保険退職者医療事業状況報告書(退職者医療事業年報) F 表集計表 (2)
 退職者医療にかかる医療給付状況
 (平成 2 6 年度)

都道府県番号	07	1 公	2 組	3 計
都道府県名	福島県			

4. 療養の給付等内訳

(1) 全体

	退職被保険者分			被扶養者分		
	件数	日数	費用額	件数	日数	費用額
診療費	入院	5,577	76,025	1,252	22,561	616,858,300
	入院外	245,634	362,185	52,536	79,684	741,907,637
	歯科	48,847	103,914	10,400	21,533	142,194,780
	小計	300,058	542,124	64,188	123,778	1,500,960,717
調剤	157,293	(188,282 枚)	1,984,097,911	33,425	(40,231 枚)	435,154,180
食事療養	(5,260)	(187,831 回)	126,173,327	(1,221)	(60,617 回)	40,420,314
訪問看護	394	2,557	26,812,000	188	1,018	10,856,796
合計	457,745	544,681	9,457,702,629	97,801	124,796	1,987,392,007

(2) 未就学児分再掲

	被扶養者分			
	件数	日数	費用額	
診療費	入院	1	2	118,640
	入院外	272	467	2,209,370
	歯科	33	47	273,520
	小計	306	516	2,601,530
調剤	189	(310 枚)	1,078,570	
食事療養	(1)	(2 回)	1,280	
訪問看護	0	0	0	
合計	495	516	3,681,380	

備考	
----	--

様式第 19 国民健康保険事業状況報告書（事業年報）A表集計表

（平成26年度）

都道府県番号	07	1 公	2 組	3 計
都道府県名	福島県			

○ 一般状況

		本年度末現在				
		(再掲) 未就学児	(再掲) 前期高齢者	(再掲) 70歳以上一般	(再掲) 70歳以上現役 並み所得者	
保 険 者 数	59					
世 帯 数	296,263					
被 保 険 者 数	総 数	510,917	15,032	186,085	82,724	4,984
	退職被保険者等	27,869	24			
	一般被保険者	483,048	15,008	186,085	82,724	4,984

		年度平均				
		(再掲) 未就学児	(再掲) 前期高齢者	(再掲) 70歳以上一般	(再掲) 70歳以上現役 並み所得者	
世 帯 数	299,430					
被 保 険 者 数	総 数	521,617	14,446	182,816	83,285	4,759
	退職被保険者等	31,049	21			
	一般被保険者	490,568	14,425	182,816	83,285	4,759

	本年度末現在	年度平均
介護保険第2号被保険者数	192,268	200,625

	年度平均
標準負担額の減額状況	10,495

被保険者 増減内訳	本年度中増	転 入	社保離脱	生保廃止	出 生	後期高齢者 離脱	そ の 他	計
		15,279	62,578	923	2,189	9	5,270	86,248
本年度中減	転 出	社保加入	生保開始	死 亡	後期高齢者 加入	そ の 他	計	
		11,892	62,424	1,535	3,244	16,426	6,938	102,459

本年度末現在 事務職員数	専 任	兼 任	計
	202	177	379

その他の保険給付 実施被保険者数	出産育児給付を実施	葬祭給付を実施	傷病手当金	出産手当金	その他の任意給付
	59	59	0	0	0

一部負担割合 保 険 者 数	法 定 割 合	そ の 他	計	保険料・税 別被保険者数	保 険 料	保 険 税
	59	0	59		0	59

備 考	
-----	--

様式第20 国民健康保険事業状況報告書（事業年報）B表集計表

（平成26年度）

都道府県番号	0	7	1	2	3
都道府県名	福島県				

○経理状況

1. 収支状況及び資産・負債等の状況

[1] 収入状況及び支出状況

収 入				支 出				
科 目	収入額	(再掲)介護分	(再掲)後期高齢者 支援金等分	科 目	支出額	(再掲)介護分	(再掲)後期高齢者 支援金等分	
	円	円	円		円	円	円	
保険料入税	一般被保険者分	医療給付費分	26,988,727,699		給付費	総務費	3,846,786,741	
		後期高齢者支援金分	9,312,025,661			療養給付費	121,366,186,212	
		介護納付金分	3,660,257,070	3,660,257,070		療養費	1,154,311,949	
		一般被保険者分計	39,961,010,430	3,660,257,070		小計	122,520,498,161	
		医療給付費分	1,834,781,270			高額療養費	12,345,411,178	
	退職被保険者等分	後期高齢者支援金分	651,787,789			高額介護合算療養費	4,312,947	
		介護納付金分	590,920,187	590,920,187		移送費	461,640	
		退職被保険者等分計	3,077,489,246	590,920,187		出産育児諸費	826,904,908	
		計	43,038,499,676	4,251,177,257		葬祭諸費	141,730,000	
						育児諸費	0	
国庫支出金	事務費負担金	0	0	その他	0			
	療養給付費等負担金	39,520,451,241	4,262,468,937	計	135,839,318,834			
	高額医療費共同事業負担金	1,209,665,630		療養給付費療養費	8,453,628,940			
	特定健康診査等負担金	266,763,000		高額療養費	1,060,004,350			
	普通調整交付金	10,163,394,000	1,394,582,000	高額介護合算療養費	545,465			
	特別調整交付金	13,289,982,000		移送費	0			
	出産育児一時金補助金	5,423,950,000		小計	9,514,178,755			
	特別対策費補助金	0	0	審査支払手数料	410,086,469			
	計	69,874,205,871	5,657,050,937	計	145,763,584,058			
	療養給付費等交付金	12,471,010,911		後期高齢者支援金	28,246,821,780			
都道府県支出金	前期高齢者交付金	42,550,663,683		事務費拠出金	2,009,969			
	高額医療費共同事業負担金	1,209,665,630		計	28,248,831,749	28,248,831,749		
	特定健康診査等負担金	284,022,000		前期高齢者納付金	20,037,650			
	第一号都道府県調整交付金	7,080,731,000	806,651,000	事務費拠出金	2,009,969			
	第二号都道府県調整交付金	4,782,881,969		計	22,047,619			
	広域化等支援基金支出金	0		医療費拠出金	0			
その他	10,128,904	0	事務費拠出金	1,081,235				
連合会支出金	0		計	1,081,235				
共同事業交付金	高額医療費共同事業交付金	4,839,315,167		介護納付金	13,320,215,436	13,320,215,436		
	保険財政共同安定化事業交付金	20,795,433,489		共同事業	高額医療費共同事業拠出金	4,838,662,601		
	保険基盤安定(保険税軽減分)	6,333,634,712	545,476,059	保険財政共同安定化事業拠出金	20,795,433,492			
	保険基盤安定(保険者支援分)	1,329,676,970	108,440,886	その他	0			
	基準超過費用	0		特定健康診査等事業費	1,339,218,469			
	職員給与費等	3,513,909,164		保健事業費	601,102,840			
	出産育児一時金等	625,676,583		健康管理センター事業費	19,921,868			
	財政安定化支援事業	2,208,276,877		直診勘定繰出金	130,267,965			
	その他	2,458,663,111		その他の支出	4,425,708,946	7,386,635		
	直診勘定	0		小計(単年度支出)	223,352,863,019	13,327,602,071		
その他の収入	1,249,482,323		単年度収支差引額	1,303,015,021	-1,958,805,932			
小計(単年度収入)	224,655,878,040	11,368,796,139	単年度黒字額(31)	2,550,662,224				
			単年度赤字額(28)	1,247,647,203				

基金等繰入金	1,145,160,633		基金等積立金	1,035,408,459	
繰越金	14,124,813,909		前年度繰上充用金	0	
市町村債(組合債)	0		公債費(組合債費)	121,393,000	
収入合計	239,925,852,582		支出合計	224,509,664,478	
			黒字額(59)	15,416,188,104	
			うち次年度への繰越金	15,183,188,104	
			うち基金等積立金	233,000,000	
			赤字額(0)	0	
			収支差引額	15,416,188,104	
			基金等保有額	7,955,588,934	
			市町村債(組合債)残高	61,393,000	

[2] 資産・負債等の状況(年度末現在)

(注) 括弧内には保険者数を記入すること。

資 産		負 債 及 び 純 資 産	
科 目	金額(円)	科 目	金額(円)
基金等保有額	a 7,955,588,934	繰上充用金(当年度赤字額)	e 0
次年度への繰越金	b 15,183,188,104	市町村債(組合債)残高	f 61,393,000
貸付金等	c 11,644,000	その他の負債	g 0
その他の資産	d 2,802,000	負債合計(e+f+g)	61,393,000
資産合計(a+b+c+d)	23,153,223,038	純資産(資産合計-負債合計)	23,091,830,038

備考	
----	--

様式20 (つづき)

国民健康保険事業状況報告書 (事業年報) B表集計表 (続)
(平成26年度)

都道府県番号	0	7	1 公	2 組	3 計
都道府県名	福島県				

○経理状況

2. 保険料 (税) 収納状況 (一般被保険者分)

(円)

		調定額	収納額	還付未済額 (別掲)	不納欠損額	未収額	居所不明者分調定額
保険料 (税)	現年分	40,778,595,145	36,595,843,181	34,089,852	1,319,900	4,181,432,064	1,209,800
	滞納繰越分	17,229,371,392	3,328,405,449	2,671,948	1,867,758,661	12,033,207,282	501,900
	計	58,007,966,537	39,924,248,630	36,761,800	1,869,078,561	16,214,639,346	1,711,700

3. 保険給付等支払状況

(円)

		支払義務額	支払済額	徴収金等	戻入未済額	未払額	
一般被保険者分費	療養給付費	計	121,206,997,638	121,366,055,985	158,296,719	2,633,304	1,871,676
		現年度分 (再掲)	121,206,297,638	121,365,355,985	158,296,719	2,633,304	1,871,676
	療養費	計	1,150,592,790	1,152,666,630	2,069,223	4,617	0
		現年度分 (再掲)	1,150,592,790	1,152,666,630	2,069,223	4,617	0
	高額療養費		12,335,199,385	12,345,411,178	9,617,596	594,200	3
	高額介護合算療養費		4,312,947	4,312,947	0	0	0
	移送費		461,640	461,640	0	0	0
	その他の保険給付費		967,805,183	968,638,898	840,000	0	6,285
	後期高齢者支援金		28,246,821,780	28,246,821,780			0
	前期高齢者納付金		20,037,650	20,037,650			0
	老人保健医療費拠出金		0	0			0
	介護納付金		13,320,215,436	13,320,215,436			0

4. 備考

収 納 率		
現年分	滞納繰越分	計
89.75 %	19.32 %	68.83 %
備考		

様式 2 1

国民健康保険事業状況報告書（事業年報）C表集計表（1）
（平成26年度）

○ 保険給付状況
1. 医療給付の状況
（1）全体

都道府県番号	0	7	1	2	3
都道府県名	福島県				

	件数	費用額	保険者負担分	一部負担金	他法負担分
療養の給付等	7,645,691件	158,090,742,764円	121,212,740,515円	32,672,929,072円	4,205,073,177円
食事療養・生活療養(再掲)	109,647	3,428,011,673	2,328,138,208	1,063,647,697	36,225,768
食事療養・生活療養	343		838,840	-838,840	0
療養費等					
診療費	6,180	106,111,185	84,581,379	20,882,637	647,169
補装具	2,632	91,747,946	70,073,068	19,393,182	2,281,696
柔道整復師	161,498	1,170,584,553	875,076,491	261,406,726	34,101,336
アンマ・マッサージ	4,156	102,464,309	75,520,879	23,961,474	2,981,956
ハリ・キウ	3,769	51,749,347	38,251,856	11,837,690	1,659,801
その他	353	5,002,289	4,716,887	198,413	86,989
小計	178,588	1,527,659,629	1,148,220,560	337,680,122	41,758,947
移送費	5	461,640	461,640	0	0
計	7,824,627	159,618,864,033	122,362,261,555	33,009,770,354	4,246,832,124

(2) 前期高齢者分再掲

	件数	費用額	保険者負担分	一部負担金	他法負担分
療養の給付等	4,191,580件	83,970,824,667円	64,863,591,588円	16,338,427,275円	2,768,805,804円
食事療養・生活療養(再掲)	53,736	1,435,876,887	964,773,610	460,423,337	10,679,940
食事療養・生活療養	216		552,920	-552,920	0
療養費等					
療養費	84,693	774,027,246	585,891,681	147,263,324	40,872,241
移送費	1	3,970	3,970	0	0
計	4,276,490	84,744,855,883	65,450,040,159	16,485,137,679	2,809,678,045

(3) 70歳以上一般分再掲

	件数	費用額	保険者負担分	一部負担金	他法負担分
療養の給付等	2,153,567件	43,770,493,884円	35,319,316,982円	5,918,600,862円	2,532,576,040円
食事療養・生活療養(再掲)	28,048	741,559,476	498,626,307	237,391,677	5,541,492
食事療養・生活療養	153		429,470	-429,470	0
療養費等					
療養費	44,975	446,138,687	351,652,535	47,324,118	47,162,034
移送費	1	3,970	3,970	0	0
計	2,198,696	44,216,636,541	35,671,402,957	5,965,495,510	2,579,738,074

(4) 70歳以上現役並み所得者分再掲

	件数	費用額	保険者負担分	一部負担金	他法負担分
療養の給付等	123,318件	2,389,561,303円	1,775,199,092円	608,970,520円	5,391,691円
食事療養・生活療養(再掲)	1,302	25,923,004	15,965,434	9,754,250	203,320
食事療養・生活療養	0		0	0	0
療養費等					
療養費	2,658	24,568,028	17,128,063	7,415,795	24,170
移送費	0	0	0	0	0
計	125,976	2,414,129,331	1,792,327,155	616,386,315	5,415,861

(5) 未就学児分再掲

	件数	費用額	保険者負担分	一部負担金	他法負担分
療養の給付等	251,379件	2,877,302,423円	2,852,565,301円	20,110,687円	4,626,435円
食事療養(再掲)	1,984	19,394,244	11,529,716	6,272,508	1,592,020
食事療養	25		24,470	-24,470	0
療養費等					
療養費	439	8,293,220	8,024,106	263,714	5,400
移送費	0	0	0	0	0
計	251,843	2,885,595,643	2,860,613,877	20,349,931	4,631,835

備考	
----	--

様式 2 1 - 2 国民健康保険事業状況報告書（事業年報）C表集計表（2）
（平成 2 6 年度）

都道府県番号	0	7	1 公	2 組	3 計
都道府県名	福島県				

2. 高額療養費の状況

		合算分		単独分			他法併用分	合計	現物給付分 (再掲)	
		多数該当分	その他	多数該当分	長期疾病分	入院分				その他
総数	件数	7,867	16,194	32,722	19,716	40,550	13,737	36,008	166,794	133,349
	高額療養費(円)	186,530,358	201,795,487	3,001,790,489	1,866,481,776	5,691,663,214	411,155,048	975,783,013	12,335,199,385	11,525,849,648
(再掲) 前期 高齢者分	件数	4,128	14,289	9,020	3,251	25,975	12,190	30,700	99,553	
	高額療養費(円)	73,577,058	129,955,540	871,116,192	287,135,897	3,576,482,668	336,879,201	382,098,467	5,657,245,023	
(再掲) 70歳以上 一般分	件数	2,054	12,981	84	1,413	15,379	11,104	29,771	72,786	
	高額療養費(円)	14,707,779	81,697,102	1,490,954	99,017,804	1,829,105,270	283,704,097	286,335,588	2,596,058,594	
(再掲) 70歳以上現役 並み所得者分	件数	221	505	130	113	740	259	62	2,030	
	高額療養費(円)	5,917,356	7,090,642	15,227,946	10,421,735	110,397,715	11,515,511	1,908,966	162,479,871	
(再掲) 未就学児分	件数	8	0	23	4	33	5	23	96	
	高額療養費(円)	147,153	0	942,229	311,081	5,319,435	104,950	3,255,461	10,080,309	
長期高額特定疾病該当者数								1,263 人		

3. 高額介護合算療養費の状況

件数(件)	171
給付額(円)	4,320,483

4. その他の保険給付の状況

	出産育児給付	葬祭給付	傷病手当金	出産手当金	その他任意給付	計
件数(件)	1,988	2,975	0	0	0	4,963
給付額(円)	827,518,691	141,730,000	0	0	0	969,248,691

備考	
----	--

様式 2 1 - 3 国民健康保険事業状況報告書（事業年報）C表集計表（3）
（平成26年度）

都道府県番号	07	1 公	2 組	3 計
都道府県名	福島県			

5. 療養の給付等内訳

(1) 全体

		件数	日数	費用額
診療費	入院	115,426 ^件	1,942,754 ^日	57,991,453,339 ^円
	入院外	4,116,512	6,227,818	53,708,065,928
	歯科	773,630	1,600,550	10,457,037,469
	小計	5,005,568	9,771,122	122,156,556,736
調剤		2,633,479	(3,178,093 枚)	32,142,403,345
食事療養・生活療養		(109,647)	(5,131,760 回)	3,428,011,673
訪問看護		6,644	33,334	363,771,010
合計		7,645,691	9,804,456	158,090,742,764

(2) 前期高齢者分再掲

		件数	日数	費用額
診療費	入院	56,401 ^件	836,586 ^日	30,415,213,483 ^円
	入院外	2,272,866	3,406,002	28,060,905,166
	歯科	376,110	798,999	5,256,619,363
	小計	2,705,377	5,041,587	63,732,738,012
調剤		1,484,634	(1,758,130 枚)	18,710,774,048
食事療養・生活療養		(53,736)	(2,356,252 回)	1,435,876,887
訪問看護		1,569	8,404	91,435,720
合計		4,191,580	5,049,991	83,970,824,667

(3) 70歳以上一般分再掲

		件数	日数	費用額
診療費	入院	29,531 ^件	434,320 ^日	15,899,054,785 ^円
	入院外	1,170,604	1,811,677	14,509,444,917
	歯科	179,325	383,256	2,549,296,375
	小計	1,379,460	2,629,253	32,957,796,077
調剤		773,381	(927,399 枚)	10,024,181,081
食事療養・生活療養		(28,048)	(1,099,050 回)	741,559,476
訪問看護		726	4,341	46,957,250
合計		2,153,567	2,633,594	43,770,493,884

(4) 70歳以上現役並み所得者分再掲

		件数	日数	費用額
診療費	入院	1,381 ^件	16,419 ^日	794,674,252 ^円
	入院外	66,603	98,759	841,375,537
	歯科	11,886	24,580	157,690,280
	小計	79,870	139,758	1,793,740,069
調剤		43,398	(50,834 枚)	567,803,220
食事療養・生活療養		(1,302)	(38,504 回)	25,923,004
訪問看護		50	191	2,095,010
合計		123,318	139,949	2,389,561,303

(5) 未就学児分再掲

		件数	日数	費用額
診療費	入院	2,605 ^件	18,123 ^日	971,759,287 ^円
	入院外	139,965	221,055	1,230,076,362
	歯科	17,353	28,539	163,629,030
	小計	159,923	267,717	2,365,464,679
調剤		91,385	(153,082 枚)	488,137,410
食事療養		(1,984)	(29,862 回)	19,394,244
訪問看護		71	362	4,306,090
合計		251,379	268,079	2,877,302,423

備考	
----	--

様式第 19 国民健康保険事業状況報告書（事業年報） A表集計表

（平成26年度）

都道府県番号	0	7	1	公	2	組	3	計
都道府県名	福島県							

○ 一般状況

		本年度末現在				
		(再掲) 未就学児	(再掲) 前期高齢者	(再掲) 70歳以上一般	(再掲) 70歳以上現役 並み所得者	
保 険 者 数		2				
世 帯 数		3,387				
被 保 険 者 数	総 数	6,673	179	637	110	155
	退職被保険者等	0	0			
	一般被保険者	6,673	179	637	110	155

		年度平均				
		(再掲) 未就学児	(再掲) 前期高齢者	(再掲) 70歳以上一般	(再掲) 70歳以上現役 並み所得者	
世 帯 数		3,410				
被 保 険 者 数	総 数	6,700	158	609	100	151
	退職被保険者等	0	0			
	一般被保険者	6,700	158	609	100	151

	本年度末現在	年度平均
介護保険第2号被保険者数	2,885	2,899

	年度平均
標準負担額の減額状況	17

被保険者 増減内訳	本年度中増	転 入	社保離脱	生保廃止	出 生	後期高齢者 離脱	そ の 他	計
		0	242	0	14	0	283	539
	本年度中減	転 出	社保加入	生保開始	死 亡	後期高齢者 加入	そ の 他	計
		0	285	0	7	43	329	664

本年度末現在 事務職員数	専 任	兼 任	計
	6	0	6

その他の保険給付 実施保険者数	出産育児給付を実施	葬祭給付を実施	傷病手当金	出産手当金	その他の任意給付
	2	2	2	0	0

一部負担割合 保 険 者 数	法 定 割 合	そ の 他	計	保険料・税 別保険者数	保 険 料	保 険 税
	2	0	2		2	2

備 考	
--------	--

様式第20 国民健康保険事業状況報告書（事業年報）B表集計表

（平成26年度）

都道府県番号	0	7	1	2	3
都道府県名	福島県				

○経理状況

1. 収支状況及び資産・負債等の状況

[1] 収入状況及び支出状況

収 入				支 出				
科 目	収入額	(再掲)介護分	(再掲)後期高齢者支援金等分	科 目	支出額	(再掲)介護分	(再掲)後期高齢者支援金等分	
	円	円	円		円	円	円	
保険料入税	一般被保険者分	医療給付費分	792,155,686		総務費	療養給付費	679,090,014	
		後期高齢者支援金分	206,244,600			療養費	9,805,551	
		介護納付金分	118,388,400	118,388,400		小計	688,895,565	
		一般被保険者分計	1,116,788,686	118,388,400		高額療養費	41,490,906	
						高額介護合算療養費	0	
	退職被保険者等分	医療給付費分	0			移送費	0	
		後期高齢者支援金分	0			出産育児諸費	19,710,630	
		介護納付金分	0	0		葬祭諸費	1,250,000	
		退職被保険者等分計	0	0		育児諸費	0	
		計	1,116,788,686	118,388,400		その他	4,809,000	
国庫支出金	事務費負担金	7,272,159	107,254	計	756,156,101			
	療養給付費等負担金	425,499,395	60,345,132	療養給付費療養費	0			
	高額医療費共同事業負担金	923,000		高額療養費	0			
	特定健康診査等負担金	2,607,000		高額介護合算療養費	0			
	普通調整交付金	0	0	移送費	0			
	特別調整交付金	0	0	小計	0			
	出産育児一時金補助金	66,485,000		審査支払手数料	3,080,791			
	特別対策費補助金	0	0	計	3,080,791			
	計	502,786,554	60,452,386	後期高齢者支援金	339,406,645			
	療養給付費等交付金	0		事務費拠出金	25,670			
都道府県支出金	高額医療費共同事業負担金	0		計	339,432,315	339,432,315		
	特定健康診査等負担金	0	0	前期高齢者納付金	131,340,394			
	第一号都道府県調整交付金	0		事務費拠出金	25,670			
	第二号都道府県調整交付金	0		計	131,366,064			
	広域化等支援基金支出金	0		医療費拠出金	0			
連合会支出金	その他	0	0	事務費拠出金	12,115			
	計	0	0	計	12,115			
	共同事業交付金	15,069,000		介護納付金	181,809,227	181,809,227		
	高額医療費共同事業交付金	0		共同事業拠出金	16,301,000			
	保険財政共同安定化事業交付金	0		保険財政共同安定化事業拠出金	0			
繰入金	保険基盤安定(保険税軽減分)	0	0	その他	11,000			
	保険基盤安定(保険者支援分)	0	0	特定健康診査等事業費	11,980,114			
	基準超過費用	0		保健事業費	49,403,454			
	職員給与費等	0		健康管理センター事業費	0			
	出産育児一時金等	0		直診勘定繰入金	0			
	財政安定化支援事業	0		その他の支出	38,558,937	0		
	その他	0		小計(単年度支出)	1,618,283,495	181,809,227		
	直診勘定	0		単年度収支差引額	22,274,936	-2,968,441		
	その他の収入	5,914,191		単年度黒字額()	22,274,936			
	小計(単年度収入)	1,640,558,431	178,840,786	単年度赤字額()	0			

基金等繰入金	4,447,260		基金等積立金	30,700,000	
繰越金	419,001,468		前年度繰上充用金	0	
市町村債(組合債)	0		公債費(組合債費)	0	
収入合計	2,064,007,159		支出合計	1,648,983,495	
			黒字額()	415,023,664	
			うち次年度への繰越金	415,023,664	
			うち基金等積立金	0	
			赤字額()	0	
			収支差引額	415,023,664	
			基金等保有額	598,393,831	
			市町村債(組合債)残高	0	

[2] 資産・負債等の状況(年度末現在)

(注) 括弧内には保険者数を記入すること。

資 産		負 債 及 び 純 資 産	
科 目	金額(円)	科 目	金額(円)
基金等保有額 a	598,393,831	繰上充用金(当年度赤字額) e	0
次年度への繰越金 b	415,023,664	市町村債(組合債)残高 f	0
貸付金等 c	0	その他の負債 g	0
その他の資産 d	0	負債合計 (e+f+g)	0
資産合計 (a+b+c+d)	1,013,417,495	純資産(資産合計 - 負債合計)	1,013,417,495

備考

様式20 (つづき)

国民健康保険事業状況報告書 (事業年報) B表集計表 (続)
(平成26年度)

都道府県番号	0	7	1	2	3
都道府県名	福島県				

○経理状況

2. 保険料 (税) 収納状況 (一般被保険者分)

(円)

保険料 (税)	現年分	滞納繰越分	計	調定額	収納額	還付未済額 (別掲)	不納欠損額	未収額	居所不明者分調定額
				1,115,934,200	1,115,810,900	0	0	123,300	0
				1,484,786	977,786	0	0	507,000	0
				1,117,418,986	1,116,788,686	0	0	630,300	0

3. 保険給付等支払状況

(円)

△一般被保険者分費▽	療養給付費	計	支払義務額	支払済額	徴収金等	戻入未済額	未払額
			現年度分 (再掲)	679,010,531	679,090,014	56,364	23,119
療養費	計		9,805,551	9,805,551	0	0	0
	現年度分 (再掲)		9,805,551	9,805,551	0	0	0
	高額療養費		41,490,605	41,490,906	301	0	0
	高額介護合算療養費		0	0	0	0	0
	移送費		0	0	0	0	0
	その他の保険給付費		25,769,000	25,769,000	0	0	0
	後期高齢者支援金		339,406,645	339,406,645			0
	前期高齢者納付金		131,340,394	131,340,394			0
	老人保健医療費拠出金		0	0			0
	介護納付金		181,809,227	181,809,227			0

4. 備考

備考	収 納 率		
	現年分	滞納繰越分	計
	99.99 %	65.85 %	99.94 %

都道府県番号	0	7	1	2	3
都道府県名	福島県				

○ 保険給付状況

1. 医療給付の状況

(1) 全体

	件数	費用額	保険者負担分	一部負担金	他法負担分	
療養の給付等	61,274件	944,968,504円	679,010,531円	252,043,601円	13,914,372円	
食事療養・生活療養(再掲)	447	8,310,034	5,337,234	2,917,160	55,640	
食事療養・生活療養	0		0	0	0	
療養費等	診療費	43	2,540,470	1,778,329	762,141	0
	補装具	27	1,107,845	781,984	325,861	0
	柔道整復師	1,823	9,980,144	7,060,629	2,859,978	59,537
	アンマ・マッサージ	4	39,750	27,825	11,925	0
	ハリ・キウウ	12	153,880	107,716	46,164	0
	その他	5	70,100	49,068	21,032	0
	小計	1,914	13,892,189	9,805,551	4,027,101	59,537
	移送費	0	0	0	0	0
計	63,188	958,860,693	688,816,082	256,070,702	13,973,909	

(2) 前期高齢者分再掲

	件数	費用額	保険者負担分	一部負担金	他法負担分	
療養の給付等	9,041件	208,222,772円	151,650,734円	54,235,644円	2,336,394円	
食事療養・生活療養(再掲)	82	1,199,382	738,472	460,910	0	
食事療養・生活療養	0		0	0	0	
療養費等	療養費	157	1,551,823	1,160,508	331,778	59,537
移送費	0	0	0	0	0	
計	9,198	209,774,595	152,811,242	54,567,422	2,395,931	

(3) 70歳以上一般分再掲

	件数	費用額	保険者負担分	一部負担金	他法負担分	
療養の給付等	1,737件	39,700,122円	32,028,549円	5,564,965円	2,106,608円	
食事療養・生活療養(再掲)	11	105,682	69,612	36,070	0	
食事療養・生活療養	0		0	0	0	
療養費等	療養費	54	742,436	593,945	88,954	59,537
移送費	0	0	0	0	0	
計	1,791	40,442,558	32,622,494	5,653,919	2,166,145	

(4) 70歳以上現役並み所得者分再掲

	件数	費用額	保険者負担分	一部負担金	他法負担分	
療養の給付等	2,367件	59,424,562円	42,463,570円	16,807,442円	153,550円	
食事療養・生活療養(再掲)	29	480,952	294,012	186,940	0	
食事療養・生活療養	0		0	0	0	
療養費等	療養費	31	219,024	153,315	65,709	0
移送費	0	0	0	0	0	
計	2,398	59,643,586	42,616,885	16,873,151	153,550	

(5) 未就学児分再掲

	件数	費用額	保険者負担分	一部負担金	他法負担分	
療養の給付等	2,298件	22,295,362円	17,896,402円	4,238,614円	160,346円	
食事療養(再掲)	18	119,342	70,462	31,980	16,900	
食事療養	0		0	0	0	
療養費等	療養費	3	69,981	55,984	13,997	0
移送費	0	0	0	0	0	
計	2,301	22,365,343	17,952,386	4,252,611	160,346	

備考	
----	--

様式 2 1 - 2 国民健康保険事業状況報告書（事業年報）C表集計表（2）
（平成 2 6 年度）

都道府県番号	0	7	1	2	3
都道府県名	福島県				

2. 高額療養費の状況

		合算分		単独分			他法併用分	合計	現物給付分 (再掲)	
		多数該当分	その他	多数該当分	長期疾病分	入院分				その他
総数	件数	16	85	37	105	156	107	36	542	413
	高額療養費(円)	1,932,861	1,706,825	3,871,816	8,915,873	20,020,456	3,777,392	1,265,382	41,490,605	35,535,633
(再掲)前期 高齢者分	件数	0	71	7	31	38	94	28	269	
	高額療養費(円)	0	460,260	661,564	2,615,407	5,267,295	3,482,839	299,725	12,787,090	
(再掲) 70歳以上 一般分	件数	0	57	0	0	6	69	26	158	
	高額療養費(円)	0	340,115	0	0	797,336	1,690,834	172,894	3,001,179	
(再掲) 70歳以上現役 並み所得者分	件数	0	14	2	7	18	26	2	69	
	高額療養費(円)	0	120,145	122,091	327,004	2,698,227	1,582,518	126,831	4,976,816	
(再掲) 未就学児分	件数	0	0	0	0	1	0	3	4	
	高額療養費(円)	0	0	0	0	5,552	0	360,035	365,587	
長期高額特定疾病該当者数								7人		

3. 高額介護合算療養費の状況

件数(件)	0
給付額(円)	0

4. その他の保険給付の状況

	出産育児給付	葬祭給付	傷病手当金	出産手当金	その他任意給付	計
件数(件)	47	7	61	0	0	115
給付額(円)	19,710,000	1,250,000	4,809,000	0	0	25,769,000

備考	
----	--

様式 2 1 - 3 国民健康保険事業状況報告書（事業年報）C表集計表（3）
（平成26年度）

都道府県番号	0	7	1	2	3
都道府県名	福島県				

5. 療養の給付等内訳

(1) 全体

		件数	日数	費用額
診療費	入院	477 ^件	5,167 ^日	202,743,660 ^円
	入院外	33,639	45,646	421,294,300
	歯科	8,214	14,120	87,365,550
	小計	42,330	64,933	711,403,510
調剤		18,919	(22,079 ^枚)	222,908,720
食事療養・生活療養		(447)	(12,590 ^回)	8,310,034
訪問看護		25	223	2,346,240
合計		61,274	65,156	944,968,504

(2) 前期高齢者分再掲

		件数	日数	費用額
診療費	入院	86 ^件	788 ^日	45,970,720 ^円
	入院外	5,005	7,147	96,261,230
	歯科	1,074	1,970	12,963,260
	小計	6,165	9,905	155,195,210
調剤		2,876	(3,377 ^枚)	51,828,180
食事療養・生活療養		(82)	(1,790 ^回)	1,199,382
訪問看護		0	0	0
合計		9,041	9,905	208,222,772

(3) 70歳以上一般分再掲

		件数	日数	費用額
診療費	入院	14 ^件	98 ^日	6,162,110 ^円
	入院外	969	1,285	16,535,530
	歯科	134	223	1,638,470
	小計	1,117	1,606	24,336,110
調剤		620	(718 ^枚)	15,258,330
食事療養・生活療養		(11)	(157 ^回)	105,682
訪問看護		0	0	0
合計		1,737	1,606	39,700,122

(4) 70歳以上現役並み所得者分再掲

		件数	日数	費用額
診療費	入院	30 ^件	309 ^日	16,666,220 ^円
	入院外	1,308	1,780	25,456,290
	歯科	307	575	3,744,550
	小計	1,645	2,664	45,867,060
調剤		722	(890 ^枚)	13,076,550
食事療養・生活療養		(29)	(719 ^回)	480,952
訪問看護		0	0	0
合計		2,367	2,664	59,424,562

(5) 未就学児分再掲

		件数	日数	費用額
診療費	入院	20 ^件	101 ^日	4,063,690 ^円
	入院外	1,265	1,850	12,688,510
	歯科	115	170	1,111,470
	小計	1,400	2,121	17,863,670
調剤		898	(1,243 ^枚)	4,312,350
食事療養		(18)	(188 ^回)	119,342
訪問看護		0	0	0
合計		2,298	2,121	22,295,362

備考	
----	--

平成26年度 国民健康保険事業状況

平成28年5月発行

発行 福島県保健福祉部国民健康保険課

福島県福島市杉妻町2番16号

電話 (024) 521-7203