

平成 27 年 度

県 政 世 論 調 査

結 果 報 告 書

〈概要版〉

平成 27 年 10 月

福 島 県

目 次

I 調査の概要

| | |
|----------------|---|
| 1. 調査の目的..... | 1 |
| 2. 調査実施概要..... | 1 |
| 3. 調査項目 | 1 |
| 4. 回答者の構成..... | 2 |

II 調査結果の解説

| | |
|--|----|
| 1. 復興に関する情報発信について | 5 |
| (1) 震災・原発事故や復興について知りたい情報 | 5 |
| (2) 復興が進んでいると感じる情報..... | 6 |
| (3) 復興状況に関する情報の入手先..... | 7 |
| (4) 県の広報活動の満足度 | 8 |
| (5) 県外に発信すべき内容 | 10 |
| 2. 心の健康について..... | 11 |
| (1) 心の健康への関心の有無 | 11 |
| (2) 精神的な疲労の認識 | 13 |
| (3) 心の負担になっていること | 15 |
| (4) 心の健康についての相談先 | 17 |
| (5) 利用したことのある相談機関 | 19 |
| 3. 青少年の健全育成について..... | 21 |
| (1) 『地域の養育力』について | 21 |
| (2) 地域で特に力を入れるべきこと..... | 22 |
| (3) 非行を防ぐために重要なこと | 23 |
| (4) 行政が特に力を入れるべき分野..... | 24 |
| (5) 高校生の行動について | 25 |
| 4. ユニバーサルデザインについて | 26 |
| (1) 言葉の認知状況 | 26 |
| (2) 導入が必要なもの | 27 |
| (3) 推進するために重要なもの | 28 |
| (4) 参加したい活動 | 29 |
| 5. 農林水産業について..... | 30 |
| (1) 農林水産物の購入や食生活で実践しているまたは実践したいこと..... | 30 |
| (2) 農山漁村の役割として期待すること..... | 31 |

| | |
|-------------------------------|----|
| 6. 地域社会の安全・安心（治安）について..... | 32 |
| （1）現在の治安状況..... | 32 |
| （2）治安状況が良いと思う理由..... | 34 |
| （3）治安状況が悪いと思う理由..... | 36 |
| （4）犯罪の発生状況や防止方法等の情報の提供手段..... | 38 |
| （5）犯罪に関して知りたい情報..... | 40 |
| （6）警察に強化してほしい活動..... | 42 |
| （7）重点的に取り締まってほしい犯罪..... | 44 |
| （8）身近に感じる不安..... | 47 |
| 7. 安全で安心な県づくりについて..... | 48 |
| （1）安全・安心の現状..... | 48 |
| 8. 県総合計画について..... | 50 |
| （1）福島県の現状..... | 50 |

Ⅲ 調査票様式

Ⅳ 過去に実施した県政世論調査項目一覧

●本報告書利用にあたっての注意点

1. 本文及び図表中の回答者の割合は百分比（％）で表し、小数点以下第2位を四捨五入してある。
したがって、四捨五入の結果、個々の比率の合計が100％にならないことがある。また、複数回答の質問では、比率の合計は100％を超えることがある。
2. 図表中の「n」は回答者総数（該当者への質問の場合は該当者数）のことで、100％が何人に相当するかを示す、比率算出の基数である。

I 調査の概要

1. 調査の目的

県政の課題等について県民の意識やニーズを調査し、具体的な政策形成等の基礎的な資料とする。

2. 調査実施概要

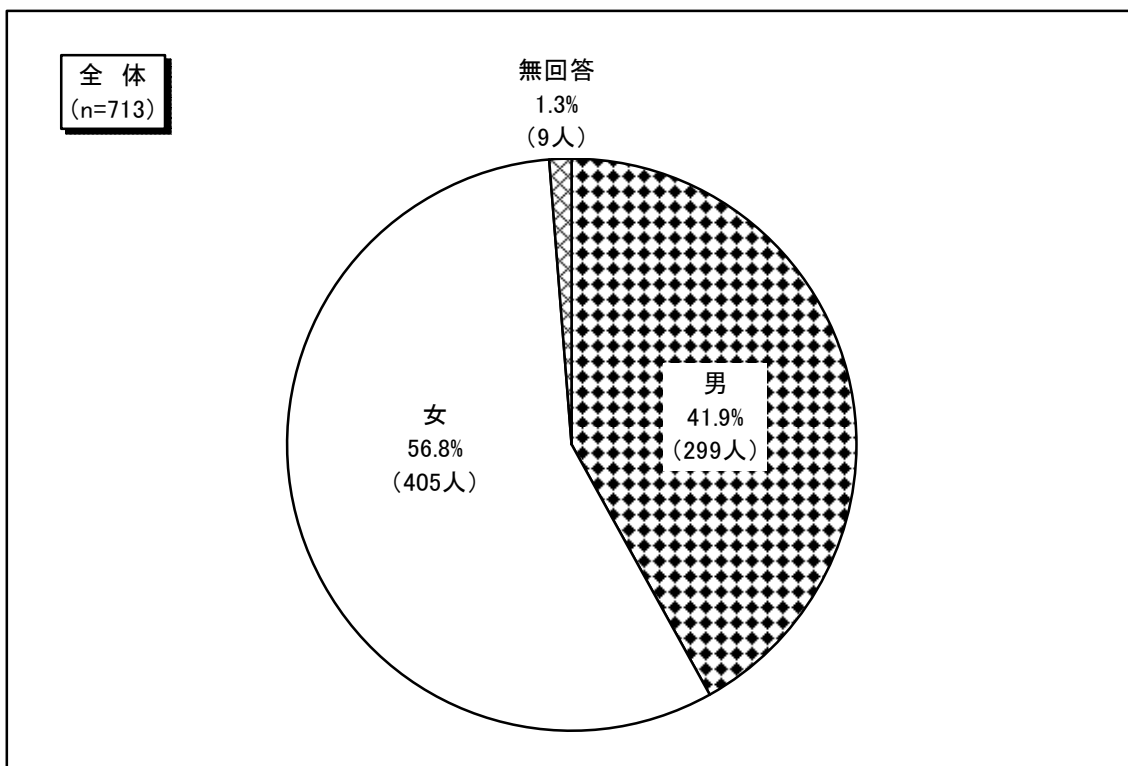
- | | |
|----------|---|
| (1) 調査地域 | 福島県全域（28市町村を抽出） |
| (2) 調査対象 | 満15歳以上の男女個人 |
| (3) 標本数 | 1,300（人） |
| (4) 抽出方法 | 層化二段無作為抽出 第1次抽出：「県北」「県中」「県南」「会津」「南会津」「相双」「いわき」の県内7地域をそれぞれ「総人口10万人以上の市」「総人口10万人未満の市」「郡部（町村）」の3グループに分け、各グループを1つの層とした。 各層の市町村別人口累積表により、等間隔に調査地点（市町村及び町丁・大字）を設定した。 第2次抽出：第1次抽出で得られた調査地点の住民基本台帳から、条件にあてはまる調査対象者個人を系統抽出した。 |
| (5) 調査方法 | 郵送調査（自記式アンケート） |
| (6) 調査期間 | 平成27年7月17日～7月31日 |
| (7) 回収結果 | 有効回収数713（有効回収率54.8%） |

3. 調査項目

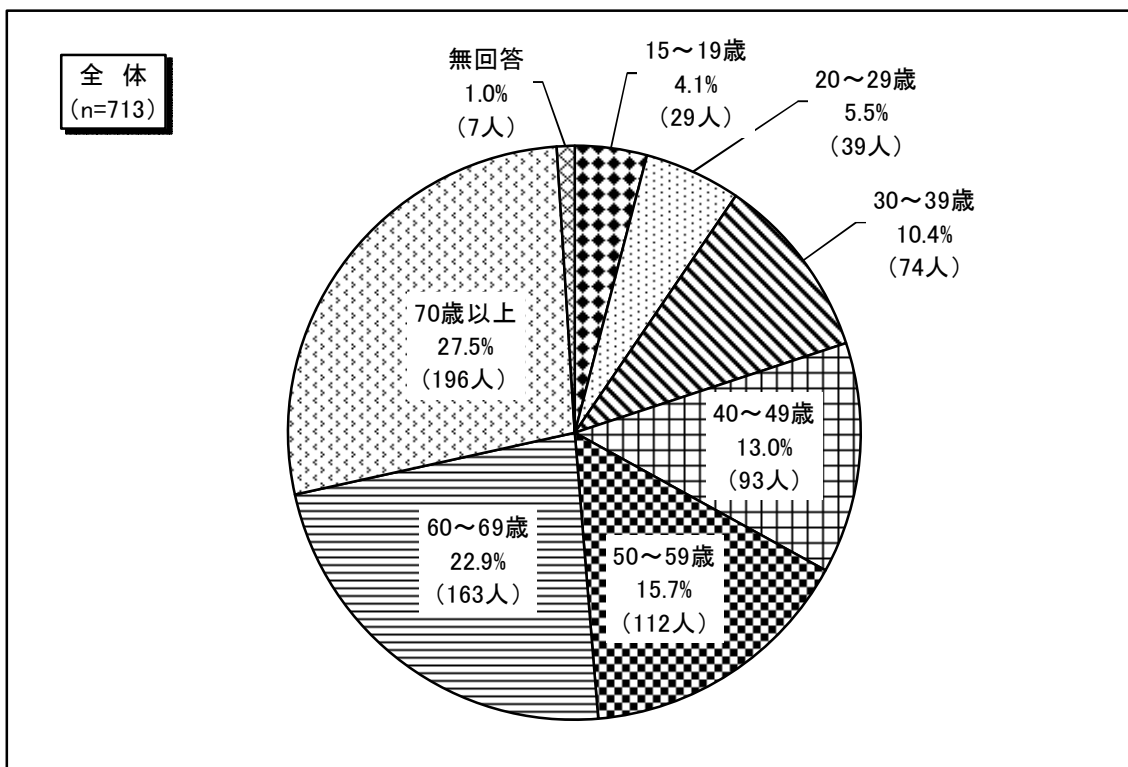
- (1) 『復興に関する情報発信』について
- (2) 『心の健康』について
- (3) 『青少年の健全育成』について
- (4) 『ユニバーサルデザイン』について
- (5) 『農林水産業』について
- (6) 『地域社会の安全・安心（治安）』について
- (7) 『安全で安心な県づくり』について
- (8) 『県総合計画』について

4. 回答者の構成

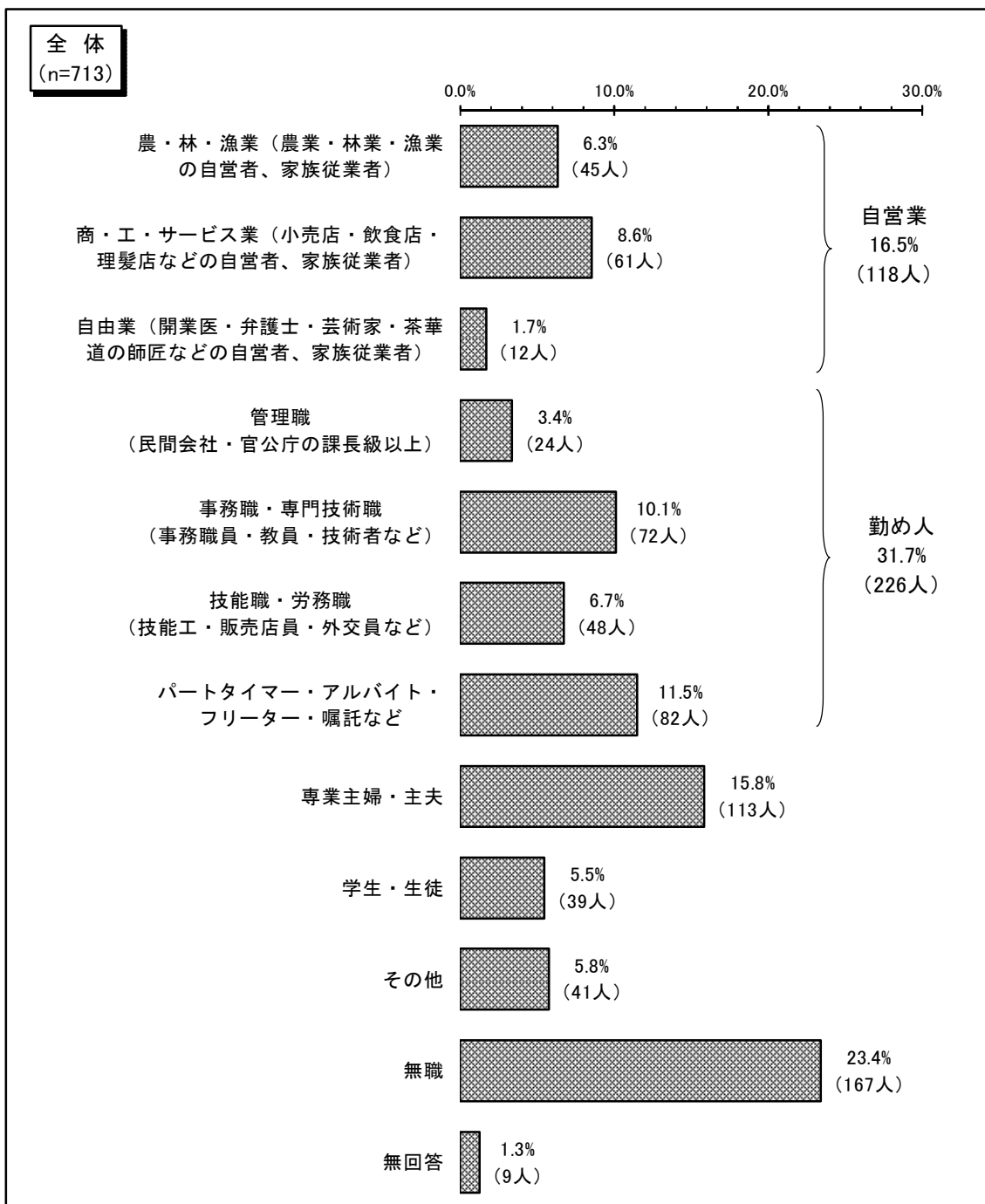
(1) 性別



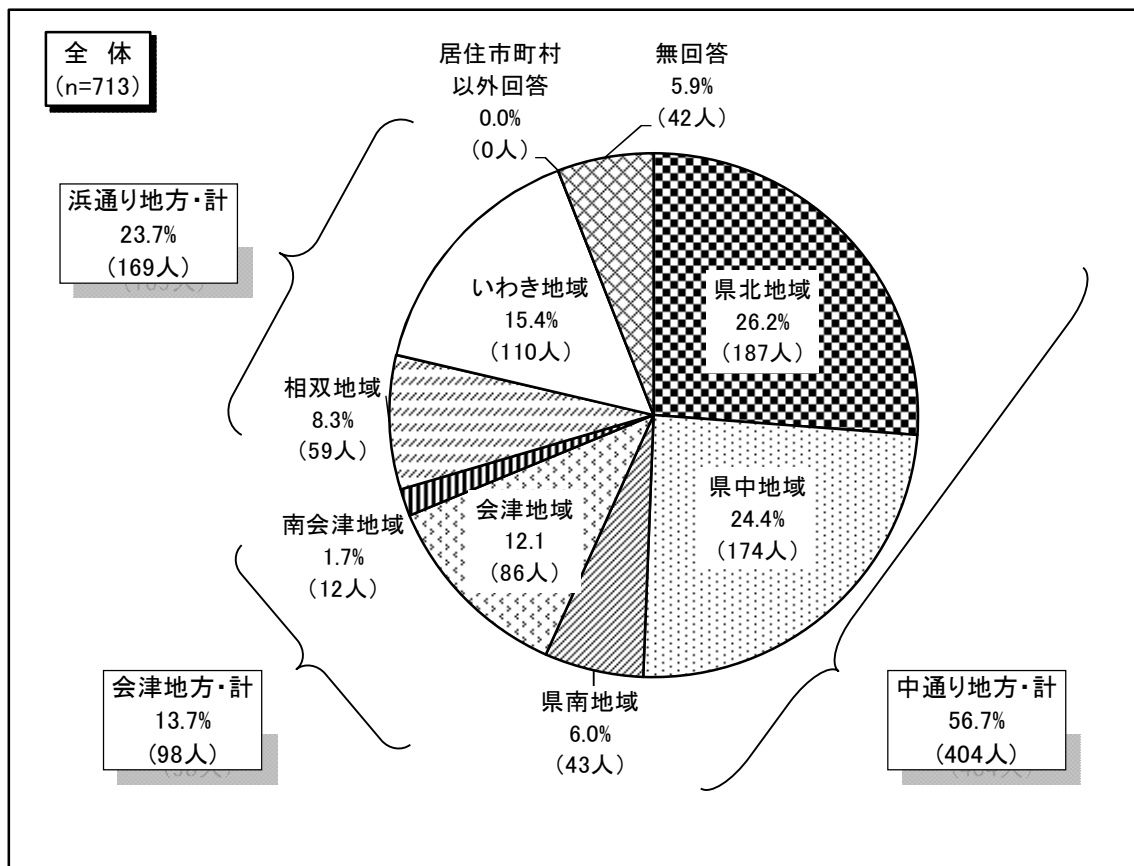
(2) 年齢



(3) 職業



(4) 居住地域



市町村別回答者数

| | | 市町村名 | 回答者数 (人) | 構成比 (%) |
|-----------|------|------|-------------|------------|
| 中通り 地方 | 県北地域 | 福島市 | 114 | 16.0 |
| | | 二本松市 | 26 | 3.6 |
| | | 伊達市 | 22 | 3.1 |
| | | 本宮市 | 12 | 1.7 |
| | | 川俣町 | 7 | 1.0 |
| | | 桑折町 | 6 | 0.8 |
| | | 郡山市 | 112 | 15.7 |
| | 県中地域 | 須賀川市 | 22 | 3.1 |
| | | 田村市 | 16 | 2.2 |
| | | 鏡石町 | 11 | 1.5 |
| | | 玉川村 | 6 | 0.8 |
| | | 三春町 | 7 | 1.0 |
| | | 白河市 | 19 | 2.7 |
| 県南地域 | 西郷村 | 7 | 1.0 | |
| | 矢吹町 | 4 | 0.6 | |
| | 棚倉町 | 13 | 1.8 | |

| | | 市町村名 | 回答者数 (人) | 構成比 (%) |
|----------|--------|-----------|-------------|------------|
| 会津 地方 | 会津地域 | 会津若松市 | 38 | 5.3 |
| | | 喜多方市 | 17 | 2.4 |
| | | 磐梯町 | 6 | 0.8 |
| | | 会津坂下町 | 17 | 2.4 |
| | | 会津美里町 | 8 | 1.1 |
| | | A 南会津町 | 12 | 1.7 |
| | 浜通り地方 | 相馬市 | 14 | 2.0 |
| 相双地域 | 南相馬市 | 20 | 2.8 | |
| | 富岡町 | 7 | 1.0 | |
| | 双葉町 | 5 | 0.7 | |
| | 新地町 | 13 | 1.8 | |
| | B いわき市 | 110 | 15.4 | |
| | | 居住市町村以外回答 | 0 | 0.0 |
| | | 居住市町村別無回答 | 42 | 5.9 |
| | | 全体 | 713 | 100.0 |

A 南会津地域

B いわき地域

※居住市町村は平成27年6月1日現在の住民基本台帳による