



うつくしま、ふくしま。
福島県南会津建設事務所

生活基盤緊急改善事業

南会津地域のくらしに密着した身近な生活基盤を迅速かつ的確に整備・改善し、
地域生活の安全性、利便性及び快適性の一層の向上を図るとともに、
「地域の日顔で、地域の里むくことを、スピーディに」という現場主義に徹し、
住民のみなさんと「ともに考え、ともにつくる」を念頭に実施している事業で、
平成13年度に創設しました。

元気ふくしま、 地域づくり・交流促進事業

南会津の多彩な自然環境や地域資源を活用した地域づくりをとおして、
持続的成長が可能な地域にしていくと同時に、
交流人口の拡大に結びつく方を地域のみなさんとともに策定し、
町村・地域団体・住民の役割分担のもと、ソフト・ハードの両面から
地域活性化のための仕掛けづくりと、魅力ある地域づくりを推進する事業で、
平成16年度に創設しました。

平成16・17・18年度

成果集

こんな取り組みがありました。

くらしの基盤をまもり
もてなしの空間を創造しよう!
南会津地域

平成16年度 生活基盤緊急改善事業

No. 1	施工箇所 国道121号 榎原橋	工程 高欄塗装工	P. 7
No. 2	施工箇所 県道329号 第四の橋 <small>(一) 藤ノ上会津高田線</small>	工程 高欄補修工	P. 7
No. 3	施工箇所 湯ノ岐川支流 木引沢	工程 ダム補修工	P. 8
No. 4	施工箇所 国道118号 芦ノ原スノーシェッド	工程 吹込防止板設置工	P. 8
No. 5	施工箇所 国道121号 弥五島地内	工程 歩道工	P. 9
No. 6	施工箇所 戸石川 原地内	工程 開削工	P. 9
No. 7	施工箇所 県道351号 大橋地内 <small>(一) 大宮大橋外野線</small>	工程 落石防護柵工	P.10
No. 8	施工箇所 国道252号 只見地内	工程 歩道工	P.10

平成16年度 元気ふくしま、 地域づくり・交流促進事業

No. 1	施工箇所 国道352号 滝原地内	工程 ビューポイント整備工	P.11
No. 2	施工箇所 県道329号 大内地内 <small>(一) 藤ノ上会津高田線</small>	工程 ビューポイント整備工	P.11

年度別
一覧



平成16年度 生活基盤緊急改善事業 No.1

国道121号 栢原橋の高欄(防護柵)を塗装しました。

■事業概要

工事番号：第03-360-0666号
路線名：国道121号
施工箇所：下郷町大字栄宮地内
栢原橋

(国121)



工種：高欄塗装工
延長：118.0m
面積：275.5m²
幅員：5.5(7.0)m

■問題点

交通量が多いこの橋の高欄は、塗膜のはがれと錆が著しく、ドライバーや歩行者に不安感や不快感を与えていました。



■施工前

高欄の塗装がはがれて、錆が目立ちました。



■施工後

茶色の高欄が自然に馴染んで、安全性も向上しました。



■事業効果

[整備後の声]

老朽化して錆が目立った高欄が再塗装され、発光式の反射鏡がつけました。通勤利用者から「見た目も良くなり夜間も光る目印が出来た。」と評価されました。

平成16年度 生活基盤緊急改善事業 No.2

湯ノ上会津高田線 第四の橋の高欄を補修しました。

■事業概要

工事番号：第04-360-0456号
路線名：(一)湯ノ上会津高田線
施工箇所：下郷町大字湯野上地内
第四の橋

(国121)



工種：高欄補修工
延長：28.2m
面積：117.0m²

■問題点

大内橋への道のりの中間部に位置する第四の橋は、高欄の高さが低いうえに、地覆コンクリート部分の傷みが著しく、安全上問題となりました。




■施工前

コンクリート部分の劣化と高欄の損傷が目立ちました。



■施工後

高欄とコンクリート部分が改修されて、景観性と安全性が向上しました。



■事業効果

[整備後の声]

新設された高欄と補修されたコンクリート地覆により、通行車輛の安全が確保されました。地元からも「安心して通行できるようになり景観も良くなった。」と評価されました。

平成16年度 元気ふくしま、地域づくり・交流促進事業 No.1

国道352号 銀竜橋そばにビューポイントを整備しました。

■事業概要

工事番号：第04-360-0475号

路線名：国道352号

施工箇所：南会津町滝原地内

(箇所図)



工種：ビューポイント整備工

面積1：道路施設塗装工 464.1m²面積2：舗装補修工 1004.5m²面積3：橋梁高欄塗装工 65.9m²

■施工前

老朽化した待避所は舗装も劣化し、あまり利用されていない状況でした。



■施工後

舗装も新設され、防護柵も景観色に塗装されました。



■活用状況

尾瀬への観光客やカメラマンが、滝沢やセツケの景色に誘われて、車を止めるようになり、景色を楽しむ方々が増えました。



■事業効果

舗装が補修されて、道路附属物の色彩が茶色に統一され、周辺景観との調和が図られて、視点場の魅力が向上しました。

観光客やカメラマンが立ち止まり、景色を楽しんでいました。

平成16年度 元気ふくしま、地域づくり・交流促進事業 No.2

湯ノ上会津高田線 小野川沿いにビューポイントを整備しました。

■事業概要

工事番号：第04-360-0467号

路線名：(一)湯ノ上会津高田線

施工箇所：南会津町大字大内地内

(箇所図)




工種：ビューポイント整備工

面積1：道路施設塗装工 1470.1m²面積2：舗装補修工 145.8m²

■施工前

既存の待避所は、未舗装で防護柵も設置されていない状況でした。



■施工後

交通量が増加する観光時期は、休憩所としても活用されています。



■活用状況

大内宿へ向かう観光客の方々が、小野川のせせらぎや周囲の山並みを眺めるため、車を止めてくつろぐ姿が見られ、大内宿の魅力が一層高まりました。



■事業効果

ロックフェンスやガードケーブルの色彩が茶色に統一された事により、自然色が引き立つ豊かな景観が実現できました。

小野川の風景を楽しむ観光客の方々が多くなりました。

平成17年度 生活基盤緊急改善事業

No. 1	施工箇所 国道118号 湯野上スノーシェッド南側 工種 防護柵工・落石防護柵補修工	P.13
No. 2	施工箇所 国道121号 田島地内 工種 舗装工・目地補修工	P.13
No. 3	施工箇所 只見川河川敷 只見地内 工種 横断防止柵工	P.14
No. 4	施工箇所 国道289号 永田橋 工種 橋面舗装工	P.14
No. 5	施工箇所 国道289号 桧沢橋 工種 橋面補修工	P.15
No. 6	施工箇所 県道131号 栄富地内 (一) 下郷山津本峠 工種 擁壁工	P.15
No. 7	施工箇所 国道401号 古町地内 工種 排水工	P.16
No. 8	施工箇所 国道252号 久保橋 工種 橋面舗装工	P.16

平成17年度 元気ふくしま、 地域づくり・交流促進事業

No. 1	施工箇所 県道131号 大内地内 (一) 下郷山津本峠 工種 観光案内標識工	P.17
No. 2	施工箇所 県道153号 布沢地内 (一) 小科山津沢下(峠) 工種 舗装工・ 駒止ブロック工	P.17

年度別
一覧



平成17年度 生活基盤緊急改善事業 No.1

国道118号 湯野上スノーシェッド南側の落石防護柵を補修しました。

■事業概要

工事番号：第04-360-0572号
路線名：国道118号
施工箇所：下郷町大字小沼崎地内
湯野上スノーシェッド南側

(地図)



工種：防護柵工・
落石防護柵補修工
延長：664.0m

■問題点

塗装がはげて錆びついた落石防護柵は、そのまま放置しておくことさらに老朽化して、柵の強度が低下してしまうほか、観光客が多く訪れる当地の美観を損なっていました。



■施工前

塗装がはがれた落石防護柵は周辺の美観を損ねていました。



■施工後

補修した落石防護柵は、周辺の景観とも調和しています。



■事業効果

塗装を景観色に塗装した他、落石防護柵の劣化部分を補修したことにより、防護柵の延命が回られ、安全な通行を確保することができました。

平成17年度 生活基盤緊急改善事業 No.2

国道121号 南会津町中心市街地の路面を補修しました。

■事業概要

工事番号：第05-360-0138号
路線名：国道121号
施工箇所：南会津町田島地内

(地図)



工種：舗装工・目地補修工
延長：160.0m

■問題点

国道121号は、交通量が非常に多い路線であり、舗装面に入った亀裂や段差が、騒音・振動を引き起こし、円滑な通行上、問題となっていました。




■施工前

道路中央のコンクリート部分が影響し、舗装面でひび割れや段差が発生していました。



■施工後

舗装の新設により段差が無くなり、円滑な通行が確保されました。



■事業効果

【整備後の声】
地元から「早急に対応してもらえたうえに、騒音も無くなって、安全に走行できるようになったので、非常に良い。」と評価されました。

平成17年度 元気ふくしま、地域づくり・交流促進事業 No.1

大内宿入口に観光案内板を設置しました。

■事業概要

工事番号：第05-360-0192号
路線名：(一)下郷会津本郷線
施工箇所：下郷町大字大内地区内
(箇所図)



工種：観光案内標識工
内容：観光案内標識 2基

■施工前

広域的な観光ルート案内するものがない状況でした。



■施工後

他の観光施設を意識した標識が、出来上がりました。



■活用状況

以前は、駐車場付近で道を探る観光客が多く、渋滞の原因の一つになっていましたが、標識が設置されたことにより、それらの渋滞も緩和されました。



■事業効果

この看板を設置したことによって、会津本郷へと足を運ぶ観光客も増えました。

観光客の方々が、他の観光施設を意識するようになりました。

平成17年度 元気ふくしま、地域づくり・交流促進事業 No.2

布沢地区 「恵みの森」へのアクセス路を整備しました。

■事業概要

工事番号：第05-360-0263,0264号
路線名：(一)小林会津宮下(停)線
施工箇所：只見町大字布沢地区内
(箇所図)



工種：舗装工・阻止ブロック工
内容：舗装面積 5108.4㎡
阻止ブロック 463基

■施工前

未舗装の路面には凹凸が発生し、水溜まりが出来ていました。



■施工後

舗装と転落防止用の阻止ブロックが整備されました。



■活用状況

ブナの原生林が茂る「恵みの森」は、近年注目を浴びている観光スポットであり自然を満喫したい観光客で賑わいを見せています。



■事業効果

未舗装区間が舗装され、阻止ブロックが設置されたため、安全性と走行性が向上し、交通量も増えました。

路面状況と安全性が向上して、観光客の方々が増えました。

平成18年度 生活基盤緊急改善事業

No. 1	施工箇所 国道118号 湯野上地内 工種 路肩補強工・景観型車両防護柵工	P.19
No. 2	施工箇所 国道121号 湯野上地内 工種 落石防護柵工	P.19
No. 3	施工箇所 国道352号 坂下橋 工種 伸縮継手工	P.20
No. 4	施工箇所 国道121号 長野地内 工種 舗装工・改良工	P.20
No. 5	施工箇所 国道400号 高野地内 工種 小規模改良工	P.21
No. 6	施工箇所 国道289号 宮床地内 工種 落石防護柵工	P.21
No. 7	施工箇所 国道352号 高屋敷スノーシェッド 工種 目地防水工	P.22

平成18年度 元気ふくしま、
地域づくり・交流促進事業

No. 1	施工箇所 伊南川 大橋地内(蛇岩) 工種 休憩施設整備工	P.22
No. 2	施工箇所 県道153号 布沢地内 工種 待避所設置工 <small>(一)小橋(津波下(砂)基)</small>	P.23
No. 3	施工箇所 国道352号 上ノ原地内 工種 遊歩道整備工	P.23



平成18年度 生活基盤緊急改善事業 No.1

国道118号 湯野上地内に景観型車両防護柵を設置しました。

■事業概要

工事番号：第05-360-0457号
路線名：国道118号
施工箇所：下郷町大字湯野上地内
(箇所図)



工種：路肩補強工・
景観型車両防護柵
延長：50.0m
幅員：6.0m

■問題点

本区間は崖下との高低差が非常に大きく、特に幅員が狭い区間であるため、安全上、防護柵の十分な強度が必要とされていました。既設の防護柵は老朽化により、強度に不安があり、美観上も問題となっていました。



■施工前

幅員が狭いうえ、防護柵の老朽化が問題となっていました。



■施工後

緑豊かな景観にも調和した防護柵ができました。



■事業効果

【整備後の声】

会津若松方面から南会津町中心部への通勤利用者からは「行程中で一番の危険・不安箇所だったが安心して通れるようになった。」と評価されました。

平成18年度 生活基盤緊急改善事業 No.2

国道121号 国道118号の交差点に落石防護柵を設置しました。

■事業概要

工事番号：第06-360-0161号
路線名：国道121号
施工箇所：下郷町大字湯野上地内
(箇所図)



工種：落石防護柵工
延長：25.3m
高さ：2.5m

■問題点

当区間には高さ1.5mの落石防護柵が設置されていたが、平成18年8月18日にφ40cmの石が既設防護柵を飛び越えて落下しました。



■施工前

落石防護柵上部からの落石の危険性がありました。



■施工後

既設防護柵は景観色に塗装され、そのうしろに背の高い新たな落石防護柵が設置されました。



■事業効果

【整備後の声】

付近の通行者から「以前より大きな防護柵ができて安心して通ることができるようになりました。」と評価されました。

平成18年度 元気ふくしま、地域づくり・交流促進事業 No.2

布沢地区 「恵みの森」の近くに待避所を整備しました。

■事業概要

工事番号：第06-360-0257号
路線名：(一)小林会津宮下(停)線
施工箇所：只見町大字布沢地区内



工種：待避所設置工
内容：待避所設置 11箇所

■施工前

車のすれ違い時に、待避するスペースが不足していました。



■施工後

ガードケーブルで安全が確保された待避所が完成しました。



■活用状況

幅員の狭い区間が連続しているため、ところどころに設置した待避所が、車どうしのすれ違い場所として利用されています。



■事業効果

近年交通量が増え、すれ違いに苦慮していたこの区間は、待避所を整備することによって、車輛の通行が円滑になりました。

「恵みの森」への往来がスムーズになりました。

平成18年度 元気ふくしま、地域づくり・交流促進事業 No.3

国道352号 「ミニ尾瀬公園」前に遊歩道を整備しました。

■事業概要

工事番号：第06-361-0042号
路線名：国道352号
施工箇所：檜枝岐村上ノ原地区内



工種：遊歩道整備工
延長：684.5m

■施工前

中土合公園駐車場から、けもの道が続いていました。



■施工後

スロープが設置されたことにより、車いすでの通行も可能になりました。



■活用状況

中土合公園に車を止めて、遊歩道を散策する方や、遊歩道から伊南川やミニ尾瀬公園の景色を楽しむ方が、増えてきました。



■事業効果

中土合公園からミニ尾瀬公園を結ぶ遊歩道を整備することにより、周辺地域の回遊性が生まれることが期待されています。

観光客の方々が伊南川の景色を楽しみながら、遊歩道を散策するようになりました。